



FICHA TÉCNICA DE DISEÑO Y SEGUIMIENTO DE INDICADORES 2014
DE GESTION

PILAR TEMÁTICO / EJE TRANSVERSAL: Pilar temático I: Gobierno solidario
OBJETIVO DEL PILAR O EJE TRANSVERSAL: Alcanzar una sociedad más igualitaria a través de la atención a grupos en situación de vulnerabilidad.
ESTRATEGIA: Atender las necesidades sociales de los grupos indígenas.
LINEA DE ACCIÓN: Organizar jornadas en las comunidades indígenas para llevar servicios de salud y nutrición.
PROGRAMA PRESUPUESTARIO: 0703030000 - Pueblos indígenas
PROYECTO PRESUPUESTARIO: 0703030101 - Concertación para el desarrollo indígena
UNIDAD RESPONSABLE: 21500 Secretaría de Desarrollo Social
UNIDAD EJECUTORA: 21580 Consejo Estatal para el Desarrollo Integral de los Pueblos Indígenas del Estado de México

ESTRUCTURA DEL INDICADOR

NOMBRE DEL INDICADOR: [266] Índice de instancias participantes en jornadas médico asistenciales.
FORMULA DE CALCULO: (No. de dependencias participantes en jornadas médico asistenciales / Total de dependencias convocadas a participar en jornadas medico asistenciales) * 100
INTERPRETACION: Representa el porcentaje de dependencias participantes en las jornadas realizadas.
DIMENSION QUE ATIENDE: Eficiencia **FRECUENCIA DE MEDICION:** Trimestral
DESCRIPCION DEL FACTOR DE COMPARACION: INEGI.
AMBITO GEOGRAFICO: Estatal
COBERTURA: Estado de México.

COMPORTAMIENTO DE LAS VARIABLES DURANTE EL PRIMER TRIMESTRE

VARIABLE	UNIDAD DE MEDIDA	OPERACION	META ANUAL	AVANCE TRIMESTRAL				AVANCE ACUMULADO			
				PROG.	%	ALCAN.	%	PROG.	%	ALCAN.	%
No. de dependencias participantes en jornadas médico asistenciales	Dependencia	Suma	390	90	23	103	26	90	23	103	26
Total de dependencias convocadas a participar en jornadas medico asistenciales	Dependencia	Suma	520	120	23	107	21	120	23	107	21

COMPORTAMIENTO DEL INDICADOR

DESCRIPCION DE LA META ANUAL:

Para 2014 se estima que participen el 75 por ciento de las instancias convocadas, a fin de acercar los servicios de salud, asistencia social y asesoría a la población indígena.

META ANUAL	PRIMER TRIMESTRE							
	AVANCE TRIMESTRAL				AVANCE ACUMULADO			
	PROG	ALC	EF%	SEMAFORO	PROG	ALC	EF%	SEMAFORO
75.00	75.00	96.26	128.35		0.00	0.00	0.00	ROJO

DESCRIPCION DE RESULTADOS Y JUSTIFICACION EN CASO DE VARIACION SUPERIOR A +/- 10 POR CIENTO RESPECTO A LO PROGRAMADO

El indicador presenta un porcentaje de avance superior, en virtud de que se hubo participación por parte de las instancias convocadas.

EVALUACION DEL INDICADOR

Con fundamento en el Artículo 310 del Código Financiero del Estado de México y Municipios que la letra dice: 'El ejecutivo por conducto de la Secretaría podrá determinar reducciones, diferimientos o cancelaciones de recursos presupuestarios en los programas en los siguientes casos: Cuando las Dependencias y Entidades Públicas responsables del programa no demuestren el cumplimiento de las metas comprometidas'

Se exhorta a aplicar las medidas pertinentes para dar cumplimiento a las metas establecidas

Elaboró

 Lic. Rafael Díaz Bermúdez
 Vocal Ejecutivo del CEDIPIEM

Vp. Bo

 Mtro. Justo Nigón Skinfill
 Jefe de la UIME de la SEDESEM



FICHA TÉCNICA DE DISEÑO Y SEGUIMIENTO DE INDICADORES 2014
DE GESTION

PILAR TEMÁTICO / EJE TRANSVERSAL: Pilar temático I: Gobierno solidario
OBJETIVO DEL PILAR O EJE TRANSVERSAL: Alcanzar una sociedad más igualitaria a través de la atención a grupos en situación de vulnerabilidad.
ESTRATEGIA: Atender las necesidades sociales de los grupos indígenas.
LINEA DE ACCIÓN: Organizar jornadas en las comunidades indígenas para llevar servicios de salud y nutrición.
PROGRAMA PRESUPUESTARIO: 0703030000 - Pueblos indígenas
PROYECTO PRESUPUESTARIO: 0703030101 - Concertación para el desarrollo indígena
UNIDAD RESPONSABLE: 21500 Secretaría de Desarrollo Social
UNIDAD EJECUTORA: 215B0 Consejo Estatal para el Desarrollo Integral de los Pueblos Indígenas del Estado de México

ESTRUCTURA DEL INDICADOR

NOMBRE DEL INDICADOR: [266] Índice de instancias participantes en jornadas médico asistenciales.
FORMULA DE CALCULO: (No. de dependencias participantes en jornadas médico asistenciales / Total de dependencias convocadas a participar en jornadas medico asistenciales) * 100
INTERPRETACION: Representa el porcentaje de dependencias participantes en las jornadas realizadas.
DIMENSION QUE ATIENDE: Eficiencia **FRECUENCIA DE MEDICION:** Trimestral
DESCRIPCION DEL FACTOR DE COMPARACION: INEGI.
AMBITO GEOGRAFICO: Estatal
COBERTURA: Estado de México.

COMPORTAMIENTO DE LAS VARIABLES DURANTE EL SEGUNDO TRIMESTRE

VARIABLE	UNIDAD DE MEDIDA	OPERACION	META ANUAL	AVANCE TRIMESTRAL				AVANCE ACUMULADO			
				PROG.	%	ALCAN.	%	PROG.	%	ALCAN.	%
No. de dependencias participantes en jornadas médico asistenciales	Dependencia	Suma	390	105	27	51	13	195	50	154	39
Total de dependencias convocadas a participar en jornadas medico asistenciales	Dependencia	Suma	520	140	27	52	10	260	50	159	31

COMPORTAMIENTO DEL INDICADOR

DESCRIPCION DE LA META ANUAL:

Para 2014 se estima que participen el 75 por ciento de las instancias convocadas, a fin de acercar los servicios de salud, asistencia social y asesoría a la población indígena.

META ANUAL	SEGUNDO TRIMESTRE							
	AVANCE TRIMESTRAL				AVANCE ACUMULADO			
	PROG	ALC	EF%	SEMAFORO	PROG	ALC	EF%	SEMAFORO
75.00	75.00	98.08	130.77	ROJO	75.00	96.86	129.14	ROJO

DESCRIPCION DE RESULTADOS Y JUSTIFICACION EN CASO DE VARIACION SUPERIOR A +/- 10 POR CIENTO RESPECTO A LO PROGRAMADO

El indicador presenta un rezago en el avance trimestral, en virtud de que se cancelo una jornada que se tenía programada para este trimestre.

EVALUACION DEL INDICADOR

Con fundamento en el Artículo 310 del Código Financiero del Estado de México y Municipios que la letra dice: 'El ejecutivo por conducto de la Secretaría podrá determinar reducciones, diferimientos o cancelaciones de recursos presupuestarios en los programas en los siguientes casos: Cuando las Dependencias y Entidades Públicas responsables del programa no demuestren el cumplimiento de las metas comprometidas'

Se exhorta a aplicar las medidas pertinentes para dar cumplimiento a las metas establecidas

Elaboró

Lic. Rafael Díaz Semeré
Vocal Ejecutivo de CEDISEM

Vo. Bo

Mtro. Justo Muñoz Skinfill
Jefe de la UIPE de la SEDESEM



FICHA TÉCNICA DE DISEÑO Y SEGUIMIENTO DE INDICADORES 2014

DE GESTION

PILAR TEMÁTICO / EJE TRANSVERSAL: Pilar temático I: Gobierno solidario
OBJETIVO DEL PILAR O EJE TRANSVERSAL: Alcanzar una sociedad más igualitaria a través de la atención a grupos en situación de vulnerabilidad.
ESTRATEGIA: Atender las necesidades sociales de los grupos indígenas.
LINEA DE ACCIÓN: Organizar jornadas en las comunidades indígenas para llevar servicios de salud y nutrición.
PROGRAMA PRESUPUESTARIO: 0703030000 - Pueblos indígenas
PROYECTO PRESUPUESTARIO: 0703030101 - Concertación para el desarrollo indígena
UNIDAD RESPONSABLE: 21500 Secretaría de Desarrollo Social
UNIDAD EJECUTORA: 21580 Consejo Estatal para el Desarrollo Integral de los Pueblos Indígenas del Estado de México

ESTRUCTURA DEL INDICADOR

NOMBRE DEL INDICADOR: [266] Índice de instancias participantes en jornadas médico asistenciales.
FORMULA DE CALCULO: (No. de dependencias participantes en jornadas médico asistenciales / Total de dependencias convocadas a participar en jornadas medico asistenciales)*100
INTERPRETACION: Representa el porcentaje de dependencias participantes en las jornadas realizadas.
DIMENSIÓN QUE ATIENDE: Eficiencia **FRECUENCIA DE MEDICION:** Trimestral
DESCRIPCION DEL FACTOR DE COMPARACION: INEGI.
AMBITO GEOGRAFICO: Estatal
COBERTURA: Estado de México.

COMPORTAMIENTO DE LAS VARIABLES DURANTE EL TERCER TRIMESTRE

VARIABLE	UNIDAD DE MEDIDA	OPERACION	META ANUAL	AVANCE TRIMESTRAL				AVANCE ACUMULADO			
				PROG.	%	ALCAN.	%	PROG.	%	ALCAN.	%
No. de dependencias participantes en jornadas médico asistenciales	Dependencia	Suma	390	105	27	82	21	300	77	236	61
Total de dependencias convocadas a participar en jornadas medico asistenciales	Dependencia	Suma	520	140	27	108	21	400	77	267	51

COMPORTAMIENTO DEL INDICADOR

DESCRIPCION DE LA META ANUAL:

Para 2014 se estima que participen el 75 por ciento de las instancias convocadas, a fin de acercar los servicios de salud, asistencia social y asesoría a la población indígena.

META ANUAL	TERCER TRIMESTRE							
	AVANCE TRIMESTRAL				AVANCE ACUMULADO			
	PROG	ALC	EF%	SEMAFORO	PROG	ALC	EF%	SEMAFORO
75.00	75.00	75.93	101.23	VERDE	75.00	88.39	117.85	ROJO

DESCRIPCIÓN DE RESULTADOS Y JUSTIFICACION EN CASO DE VARIACIÓN SUPERIOR A +- 10 POR CIENTO RESPECTO A LO PROGRAMADO

Sin observaciones...

EVALUACIÓN DEL INDICADOR

Con fundamento en el Artículo 310 del Código Financiero del Estado de México y Municipios que la letra dice: 'El ejecutivo por conducto de la Secretaría podrá determinar reducciones, diferimientos o cancelaciones de recursos presupuestarios en los programas en los siguientes casos: Cuando las Dependencias y Entidades Públicas responsables del programa no demuestren el cumplimiento de las metas comprometidas'

Se exhorta a aplicar las medidas pertinentes para dar cumplimiento a las metas establecidas

Elaboró:

 Lic. Rafael Díaz Bermúdez
 Vocal Ejecutivo del CEDIPEM

Lic. Juan José Sánchez Martínez
 Jefe de la UPAE de la SEDESEM



FICHA TÉCNICA DE DISEÑO Y SEGUIMIENTO DE INDICADORES 2014
DE GESTIÓN

PILAR TEMÁTICO / EJE TRANSVERSAL: Pilar temático I: Gobierno solidario
OBJETIVO DEL PILAR O EJE TRANSVERSAL: Alcanzar una sociedad más igualitaria a través de la atención a grupos en situación de vulnerabilidad.
ESTRATEGIA: Atender las necesidades sociales de los grupos indígenas.
LINEA DE ACCIÓN: Organizar jornadas en las comunidades indígenas para llevar servicios de salud y nutrición.
PROGRAMA PRESUPUESTARIO: 0703030000 - Pueblos indígenas
PROYECTO PRESUPUESTARIO: 0703030101 - Concertación para el desarrollo indígena
UNIDAD RESPONSABLE: 21500 Secretaría de Desarrollo Social
UNIDAD EJECUTORA: 21580 Consejo Estatal para el Desarrollo Integral de los Pueblos Indígenas del Estado de México

ESTRUCTURA DEL INDICADOR

NOMBRE DEL INDICADOR: [266] Índice de instancias participantes en jornadas médico asistenciales.
FORMULA DE CALCULO: (No. de dependencias participantes en jornadas médico asistenciales / Total de dependencias convocadas a participar en jornadas médico asistenciales)*100
INTERPRETACION: Representa el porcentaje de dependencias participantes en las jornadas realizadas.
DIMENSION QUE ATIENDE: Eficiencia
FRECUENCIA DE MEDICION: Trimestral
DESCRIPCION DEL FACTOR DE COMPARACION: INEGL
AMBITO GEOGRAFICO: Estatal
COBERTURA: Estado de México.

COMPORTAMIENTO DE LAS VARIABLES DURANTE EL CUARTO TRIMESTRE

VARIABLE	UNIDAD DE MEDIDA	OPERACION	META ANUAL	AVANCE TRIMESTRAL				AVANCE ACUMULADO			
				PROG.	%	ALCAN.	%	PROG.	%	ALCAN.	%
No. de dependencias participantes en jornadas médico asistenciales	Dependencia	Suma	390	90	23	82	21	390	10	318	82
Total de dependencias convocadas a participar en jornadas médico asistenciales	Dependencia	Suma	520	120	23	108	21	520	10	375	72

COMPORTAMIENTO DEL INDICADOR

DESCRIPCION DE LA META ANUAL:

Para 2014 se estima que participen el 75 por ciento de las instancias convocadas, a fin de acercar los servicios de salud, asistencia social y asesoría a la población indígena.

META ANUAL	CUARTO TRIMESTRE							
	AVANCE TRIMESTRAL				AVANCE ACUMULADO			
	PROG	ALC	EF%	SEMAFORO	PROG	ALC	EF%	SEMAFORO
75.00	75.00	75.93	101.23		75.00	84.80	113.07	

DESCRIPCION DE RESULTADOS Y JUSTIFICACION EN CASO DE VARIACION SUPERIOR A +/- 10 POR CIENTO RESPECTO A LO PROGRAMADO

Este indicador no se alcanzó en virtud de que a petición de los presidentes municipales de Joquicingo y Villa de Allende se cancelaron las jornadas médico asistenciales, por lo que no se pudo realizar la convocatoria.

EVALUACION DEL INDICADOR

Con fundamento en el Artículo 310 del Código Financiero del Estado de México y Municipios que la letra dice: 'El ejecutivo por conducto de la Secretaría podrá determinar reducciones, diferimientos o cancelaciones de recursos presupuestarios en los programas en los siguientes casos: Cuando las Dependencias y Entidades Públicas responsables del programa no demuestren el cumplimiento de las metas comprometidas'

Se exhorta a aplicar las medidas pertinentes para dar cumplimiento a las metas establecidas

Elaboro

Lic. Rafael Díaz Bermejo
Vocal (Secretaría del CEDI/IFM)

Vo. Bo.

Lic. Juan José Sánchez Martínez
Jefe de la Oficina de Seguimiento



FICHA TÉCNICA DE DISEÑO Y SEGUIMIENTO DE INDICADORES 2014
DE GESTION

PILAR TEMÁTICO / EJE TRANSVERSAL: Pilar temático 1: Gobierno solidario
OBJETIVO DEL PILAR O EJE TRANSVERSAL: Alcanzar una sociedad más igualitaria a través de la atención a grupos en situación de vulnerabilidad.
ESTRATEGIA: Atender las necesidades sociales de los grupos indígenas.
LÍNEA DE ACCIÓN: Fomentar, promover y preservar las tradiciones de los diferentes pueblos indígenas de la entidad.
PROGRAMA PRESUPUESTARIO: 0703030000 - Pueblos indígenas
PROYECTO PRESUPUESTARIO: 0703030102 - Capacitación para el desarrollo indígena
UNIDAD RESPONSABLE: 21500 Secretaría de Desarrollo Social
UNIDAD EJECUTORA: 215B0 Consejo Estatal para el Desarrollo Integral de los Pueblos Indígenas del Estado de México

ESTRUCTURA DEL INDICADOR

NOMBRE DEL INDICADOR: [267] Índice de asistentes a talleres de orientación legal
FORMULA DE CALCULO: (No. de asistentes a talleres de orientación legal) / Total de habitantes asentados en las comunidades atendidas *100
INTERPRETACION: Representa el porcentaje de beneficiarios que recibieron capacitación.
DIMENSION QUE ATIENDE: Eficiencia **FRECUENCIA DE MEDICION:** Trimestral
DESCRIPCION DEL FACTOR DE COMPARACION: INEGI
AMBITO GEOGRAFICO: Estatal
COBERTURA: Estado de México.

COMPORTAMIENTO DE LAS VARIABLES DURANTE EL PRIMER TRIMESTRE

VARIABLE	UNIDAD DE MEDIDA	OPERACION	META ANUAL	AVANCE TRIMESTRAL				AVANCE ACUMULADO			
				PROG.	%	ALCAN.	%	PROG.	%	ALCAN.	%
No. de asistentes a talleres de orientación legal	Población	Suma	4000	1000	25	866	22	1000	25	866	22
Total de habitantes asentados en las comunidades atendidas	Población	Suma	60000	15000	25	121503	203	15000	25	121503	203

COMPORTAMIENTO DEL INDICADOR

DESCRIPCION DE LA META ANUAL:

Se informará al 6.66% de habitantes asentados en comunidades indígenas atendidas, sobre sus derechos y obligaciones.

META ANUAL	PRIMER TRIMESTRE							
	AVANCE TRIMESTRAL				AVANCE ACUMULADO			
	PROG	ALC	EF%	SEMAFORO	PROG	ALC	EF%	SEMAFORO
6.67	6.67	0.71	10.69		0.00	0.00	0.00	ROJO

DESCRIPCION DE RESULTADOS Y JUSTIFICACION EN CASO DE VARIACION SUPERIOR A +/- 10 POR CIENTO RESPECTO A LO PROGRAMADO

El indicador presenta un porcentaje de avance superior a lo programado en la variable de total de habitantes asentados en las comunidades atendidas, en virtud de que la mayoría de los talleres se llevaron a cabo en las cabeceras municipales.

EVALUACION DEL INDICADOR

Con fundamento en el Artículo 310 del Código Financiero del Estado de México y Municipios que la letra dice: 'El ejecutivo por conducto de la Secretaría podrá determinar reducciones, diferimientos o cancelaciones de recursos presupuestarios en los programas en los siguientes casos: Cuando las Dependencias y Entidades Públicas responsables del programa no demuestren el cumplimiento de las metas comprometidas'

Se exhorta a aplicar las medidas pertinentes para dar cumplimiento a las metas establecidas

Elaboró

Lic. Rafael Díaz Bermúdez
Vocal Ejecutivo del CEDIPIEM

Vo. Bo.

Mtro. Justo Muñoz Guzmán
Jefe de la UIPI del SEDESEM

FICHA TÉCNICA DE DISEÑO Y SEGUIMIENTO DE INDICADORES 2014
DE GESTION

PILAR TEMÁTICO / EJE TRANSVERSAL: Pilar temático I: Gobierno solidario
OBJETIVO DEL PILAR O EJE TRANSVERSAL: Alcanzar una sociedad más igualitaria a través de la atención a grupos en situación de vulnerabilidad.
ESTRATEGIA: Atender las necesidades sociales de los grupos indígenas.
LINEA DE ACCIÓN: Fomentar, promover y preservar las tradiciones de los diferentes pueblos indígenas de la entidad.
PROGRAMA PRESUPUESTARIO: 0703030000 - Pueblos indígenas
PROYECTO PRESUPUESTARIO: 0703030102 - Capacitación para el desarrollo indígena
UNIDAD RESPONSABLE: 21500 Secretaría de Desarrollo Social
UNIDAD EJECUTORA: 215B0 Consejo Estatal para el Desarrollo Integral de los Pueblos Indígenas del Estado de México

ESTRUCTURA DEL INDICADOR

NOMBRE DEL INDICADOR: [267] Índice de asistentes a talleres de orientación legal
FORMULA DE CALCULO: $(\text{No. de asistentes a talleres de orientación legal}) / \text{Total de habitantes asentados en las comunidades atendidas} \times 100$
INTERPRETACION: Representa el porcentaje de beneficiarios que recibieron capacitación.
DIMENSION QUE ATIENDE: Eficiencia **FRECUENCIA DE MEDICION:** Trimestral
DESCRIPCION DEL FACTOR DE COMPARACION: INEGI
AMBITO GEOGRAFICO: Estatal
COBERTURA: Estado de México.

COMPORTAMIENTO DE LAS VARIABLES DURANTE EL SEGUNDO TRIMESTRE

VARIABLE	UNIDAD DE MEDIDA	OPERACION	META ANUAL	AVANCE TRIMESTRAL				AVANCE ACUMULADO			
				PROG.	%	ALCAN.	%	PROG.	%	ALCAN.	%
No. de asistentes a talleres de orientación legal	Población	Suma	4000	1080	27	1007	25	2080	52	1873	47
Total de habitantes asentados en las comunidades atendidas	Población	Suma	60000	16200	27	87050	145	31200	52	208553	348

COMPORTAMIENTO DEL INDICADOR

DESCRIPCION DE LA META ANUAL

Se informará al 6.66% de habitantes asentados en comunidades indígenas atendidas, sobre sus derechos y obligaciones.

META ANUAL	SEGUNDO TRIMESTRE							
	AVANCE TRIMESTRAL				AVANCE ACUMULADO			
	PROG	ALC	EF%	SEMAFORO	PROG	ALC	EF%	SEMAFORO
6.67	6.67	1.16	17.35	ROJO	6.67	0.90	13.47	ROJO


DESCRIPCION DE RESULTADOS Y JUSTIFICACION EN CASO DE VARIACION SUPERIOR A +/- 10 POR CIENTO RESPECTO A LO PROGRAMADO


El indicador refleja un porcentaje superior en la variable del total de habitantes asentados en las comunidades atendidas, en virtud de que la mayoría de estos talleres se llevo a cabo en las cabeceras municipales.

EVALUACION DEL INDICADOR

Con fundamento en el Artículo 310 del Código Financiero del Estado de México y Municipios que la letra dice: 'El ejecutivo por conducto de la Secretaría podrá determinar reducciones, diferimientos o cancelaciones de recursos presupuestarios en los programas en los siguientes casos: Cuando las Dependencias y Entidades Públicas responsables del programa no demuestren el cumplimiento de las metas comprometidas'

Se exhorta a aplicar las medidas pertinentes para dar cumplimiento a las metas establecidas


Lic. Rafael Díaz Bermúdez
Vocal Ejecutivo del CEDIPIEM


Mtro. Justo Muñoz-Skinfill
Jefe de la UIPPE de la SEDESEM



FICHA TÉCNICA DE DISEÑO Y SEGUIMIENTO DE INDICADORES 2014
DE GESTION

PILAR TEMÁTICO / EJE TRANSVERSAL: Pilar temático I: Gobierno solidario
OBJETIVO DEL PILAR O EJE TRANSVERSAL: Alcanzar una sociedad más igualitaria a través de la atención a grupos en situación de vulnerabilidad.
ESTRATEGIA: Atender las necesidades sociales de los grupos indígenas.
LINEA DE ACCIÓN: Fomentar, promover y preservar las tradiciones de los diferentes pueblos indígenas de la entidad.
PROGRAMA PRESUPUESTARIO: 0703030000 - Pueblos indígenas
PROYECTO PRESUPUESTARIO: 0703030102 - Capacitación para el desarrollo indígena
UNIDAD RESPONSABLE: 21500 Secretaría de Desarrollo Social
UNIDAD EJECUTORA: 215B0 Consejo Estatal para el Desarrollo Integral de los Pueblos Indígenas del Estado de México

ESTRUCTURA DEL INDICADOR

NOMBRE DEL INDICADOR: [267] Índice de asistentes a talleres de orientación legal
FORMULA DE CALCULO: (No. de asistentes a talleres de orientación legal)
 / Total de habitantes asentados en las comunidades atendidas) * 100
INTERPRETACION: Representa el porcentaje de beneficiarios que recibieron capacitación.
DIMENSION QUE ATIENDE: Eficiencia **FRECUENCIA DE MEDICION:** Trimestral
DESCRIPCION DEL FACTOR DE COMPARACION: INEGI
AMBITO GEOGRAFICO: Estatal
CÓBERTURA: Estado de México.

COMPORTAMIENTO DE LAS VARIABLES DURANTE EL TERCER TRIMESTRE

VARIABLE	UNIDAD DE MEDIDA	OPERACION	META ANUAL	AVANCE TRIMESTRAL				AVANCE ACUMULADO			
				PROG.	%	ALCAN.	%	PROG.	%	ALCAN.	%
No. de asistentes a talleres de orientación legal	Población	Suma	4000	1000	25	916	23	3080	77	2789	70
Total de habitantes asentados en las comunidades atendidas	Población	Suma	60000	15000	25	72163	12	46200	77	280716	46
							0				8

COMPORTAMIENTO DEL INDICADOR

DESCRIPCION DE LA META ANUAL:

Se informará al 6.66% de habitantes asentados en comunidades indígenas atendidas, sobre sus derechos y obligaciones.

META ANUAL	TERCER TRIMESTRE							
	AVANCE TRIMESTRAL				AVANCE ACUMULADO			
	PROG	ALC	EF%	SEMAFORO	PROG	ALC	EF%	SEMAFORO
6.67	6.67	1.27	19.04	ROJO	6.67	0.99	14.90	ROJO

DESCRIPCION DE RESULTADOS Y JUSTIFICACION EN CASO DE VARIACION SUPERIOR A +/- 10 POR CIENTO RESPECTO A LO PROGRAMADO

El porcentaje de este indicador para el tercer trimestre, en la variable de total de hablantes asentado en las comunidades atendidas presenta un porcentaje de avance superior, en virtud de que la mayoría de los talleres se realizaron en las cabeceras municipales.

EVALUACION DEL INDICADOR

Con fundamento en el Artículo 310 del Código Financiero del Estado de México y Municipios que la letra dice: 'El ejecutivo por conducto de la Secretaría podrá determinar reducciones, diferimientos o cancelaciones de recursos presupuestarios en los programas en los siguientes casos: Cuando las Dependencias y Entidades Públicas responsables del programa no demuestren el cumplimiento de las metas comprometidas'

Se exhorta a aplicar las medidas pertinentes para dar cumplimiento a las metas establecidas

Elaboro

 Lic. Rafael Díez Bertrán
 Vocal Ejecutivo del CEDIPIEM

Vo. Bo

 Lic. Juan José Sánchez Martínez
 Jefe de la UIPPP de la SEDESEM



FICHA TÉCNICA DE DISEÑO Y SEGUIMIENTO DE INDICADORES 2014

DE GESTIÓN

PILAR TEMÁTICO / EJE TRANSVERSAL: Pilar temático I: Gobierno solidario
OBJETIVO DEL PILAR O EJE TRANSVERSAL: Alcanzar una sociedad más igualitaria a través de la atención a grupos en situación de vulnerabilidad.
ESTRATEGIA: Atender las necesidades sociales de los grupos indígenas.
LÍNEA DE ACCIÓN: Fomentar, promover y preservar las tradiciones de los diferentes pueblos indígenas de la entidad.
PROGRAMA PRESUPUESTARIO: 0703030000 - Pueblos indígenas
PROYECTO PRESUPUESTARIO: 0703030102 - Capacitación para el desarrollo indígena
UNIDAD RESPONSABLE: 21500 Secretaría de Desarrollo Social
UNIDAD EJECUTORA: 21580 Consejo Estatal para el Desarrollo Integral de los Pueblos Indígenas del Estado de México

ESTRUCTURA DEL INDICADOR

NOMBRE DEL INDICADOR: [267] Índice de asistentes a talleres de orientación legal
FORMULA DE CALCULO: $(\text{No. de asistentes a talleres de orientación legal}) / (\text{Total de habitantes asentados en las comunidades atendidas}) * 100$
INTERPRETACION: Representa el porcentaje de beneficiarios que recibieron capacitación.
DIMENSION QUE ATIENDE: Eficiencia
FRECUENCIA DE MEDICION: Trimestral
DESCRIPCION DEL FACTOR DE COMPARACION: INEGI
AMBITO GEOGRAFICO: Estatal
COBERTURA: Estado de México.

COMPORTAMIENTO DE LAS VARIABLES DURANTE EL CUARTO TRIMESTRE

VARIABLE	UNIDAD DE MEDIDA	OPERACION	META ANUAL	AVANCE TRIMESTRAL				AVANCE ACUMULADO			
				PROG.	%	ALCAN.	%	PROG.	%	ALCAN.	%
No. de asistentes a talleres de orientación legal	Población	Suma	9000	920	23	950	24	4000	10	3739	93
Total de habitantes asentados en las comunidades atendidas	Población	Suma	60000	12600	21	91531	15	60000	10	373247	62

COMPORTAMIENTO DEL INDICADOR

DESCRIPCION DE LA META ANUAL:

Se informará al 6.66% de habitantes asentados en comunidades indígenas atendidas, sobre sus derechos y obligaciones.

META ANUAL	CUARTO TRIMESTRE							
	AVANCE TRIMESTRAL				AVANCE ACUMULADO			
	PROG	ALC	EP%	SEMAFORO	PROG	ALC	EP%	SEMAFORO
6.67	6.67	1.04	15.57		6.67	1.00	15.07	ROJO

DESCRIPCION DE RESULTADOS Y JUSTIFICACION EN CASO DE VARIACION SUPERIOR A +/- 10 POR CIENTO RESPECTO A LO PROGRAMADO

Para el cuarto trimestre la variable del número de asistentes fue superada, sin embargo el semáforo lo presenta en rojo ya que el acumulado no se alcanzó en virtud de que no se contó con la participación de la población, así mismo el total de habitantes asentados en las comunidades atendidas rebasó en un 520% lo programado ya que 17 talleres fueron realizados en la cabecera municipal en donde la población asentada en algunas comunidades es de hasta más de 35,000 habitantes.

EVALUACION DEL INDICADOR

Con fundamento en el Artículo 310 del Código Financiero del Estado de México y Municipios que la letra dice: "El ejecutivo por conducto de la Secretaría podrá determinar reducciones, diferimientos o cancelaciones de recursos presupuestarios en los programas en los siguientes casos: Cuando las Dependencias y Entidades Públicas responsables del programa no demuestren el cumplimiento de las metas comprometidas".

Se exhorta a aplicar las medidas pertinentes para dar cumplimiento a las metas establecidas.

Lic. Rafael Díaz Domínguez
 Jefe de Oficina Ejecutiva del SEDESIN

Lic. Juan José Sánchez Martínez
 Jefe de Oficina Ejecutiva del SEDESIN



FICHA TÉCNICA DE DISEÑO Y SEGUIMIENTO DE INDICADORES 2014

ESTRATEGICO

PILAR TEMÁTICO / EJE TRANSVERSAL: Pilar temático I: Gobierno solidario
OBJETIVO DEL PILAR O EJE TRANSVERSAL: Alcanzar una sociedad más igualitaria a través de la atención a grupos en situación de vulnerabilidad.
ESTRATEGIA: Atender las necesidades sociales de los grupos indígenas.
LÍNEA DE ACCIÓN: Ampliar la cobertura de los programas y acciones de atención a los niños indígenas para mejorar sus condiciones de vida.
PROGRAMA PRESUPUESTARIO: 0703030000 - Pueblos indígenas
PROYECTO PRESUPUESTARIO: -
UNIDAD RESPONSABLE: 21500 Secretaría de Desarrollo Social
UNIDAD EJECUTORA: 215B0 Consejo Estatal para el Desarrollo Integral de los Pueblos Indígenas del Estado de México

ESTRUCTURA DEL INDICADOR

NOMBRE DEL INDICADOR: [I390] Porcentaje de disminución del rezago en infraestructura básica comunitaria en comunidades atendidas por el CEDIPIEM.
FORMULA DE CALCULO: (Población atendida en el año 5 y años anteriores con obras de infraestructura básica comunitaria / Población elegible que carece de infraestructura básica comunitaria en el año 2015) * 100
INTERPRETACION: Representa el porcentaje de disminución del rezago de infraestructura básica comunitaria en comunidades indígenas.
DIMENSION QUE ATIENDE: Eficacia **FRECUENCIA DE MEDICION:** Anual
DESCRIPCION DEL FACTOR DE COMPARACION: Instituto Nacional de Estadística y Geografía.
AMBITO GEOGRAFICO: Estatal
COBERTURA: Estado de México

COMPORTAMIENTO DE LAS VARIABLES DURANTE EL CUARTO TRIMESTRE

VARIABLE	UNIDAD DE MEDIDA	OPERACION	META ANUAL	AVANCE TRIMESTRAL				AVANCE ACUMULADO			
				PROG.	%	ALCAN.	%	PROG.	%	ALCAN.	%
Población atendida en el año 5 y años anteriores con obras de infraestructura básica comunitaria	Población	Suma	258689	258689	100	171497	66	258689	100	171497	66
Población elegible que carece de infraestructura básica comunitaria en el año 2015	Población	Suma	379075	379075	100	379075	100	379075	100	379075	100

COMPORTAMIENTO DEL INDICADOR

DESCRIPCION DE LA META ANUAL:

Durante 2014, se contribuirá a disminuir en un punto porcentual el promedio del índice de marginación de las comunidades que sean atendidas con programas, proyectos y acciones ejecutados por el CEDIPIEM, previendo un 68.24 por ciento.

META ANUAL	CUARTO TRIMESTRE							
	AVANCE TRIMESTRAL				AVANCE ACUMULADO			
	PROG	ALC	EF%	SEMAFORO	PROG	ALC	EF%	SEMAFORO
68.24	68.24	45.24	66.29	ROJO	68.24	45.24	66.29	ROJO

DESCRIPCION DE RESULTADOS Y JUSTIFICACION EN CASO DE VARIACION SUPERIOR A +/- 10 POR CIENTO RESPECTO A LO PROGRAMADO

Se atendieron 171 mil 497 personas de comunidades indígenas, con el objetivo de mejorar las condiciones de vida de los mismos, así como la preservación y respeto de sus tradiciones y costumbres, impulsando el desarrollo y fortalecimiento de este sector de la población.

EVALUACION DEL INDICADOR

Con fundamento en el Artículo 310 del Código Financiero del Estado de México y Municipios que la letra die: 'El ejecutivo por conducto de la Secretaría podrá determinar reducciones, diferimientos o cancelaciones de recursos presupuestarios en los programas en los siguientes casos: Cuando las Dependencias y Entidades Públicas responsables del programa no demuestren el cumplimiento de las metas comprometidas'

Se exhorta a aplicar las medidas pertinentes para dar cumplimiento a las metas establecidas

Elaboró

Lic. Rafael Díaz Bermúdez
Vocal Ejecutivo del CEDIPIEM

Juan José Sánchez Martínez
Jefe de la Unidad de la SEDESAM



FICHA TÉCNICA DE DISEÑO Y SEGUIMIENTO DE INDICADORES 2014
DE GESTION

PILAR TEMÁTICO / EJE TRANSVERSAL: Pilar temático I: Gobierno solidario
OBJETIVO DEL PILAR O EJE TRANSVERSAL: Alcanzar una sociedad más igualitaria a través de la atención a grupos en situación de vulnerabilidad.
ESTRATEGIA: Atender las necesidades sociales de los grupos indígenas.
LINEA DE ACCIÓN: Organizar jornadas en las comunidades indígenas para llevar servicios de salud y nutrición.
PROGRAMA PRESUPUESTARIO: 0703030000 - Pueblos indígenas
PROYECTO PRESUPUESTARIO: 0703030101 - Concertación para el desarrollo indígena
UNIDAD RESPONSABLE: 21500 Secretaría de Desarrollo Social
UNIDAD EJECUTORA: 215B0 Consejo Estatal para el Desarrollo Integral de los Pueblos Indígenas del Estado de México

ESTRUCTURA DEL INDICADOR

NOMBRE DEL INDICADOR: [1392] Porcentaje de jornadas médico asistenciales.
FORMULA DE CALCULO: (No. de jornadas médico asistenciales realizadas / Total de jornadas medico asistenciales programadas)*100
INTERPRETACION: Representa el porcentaje de la organización de jornadas médico asistenciales en las comunidades indígenas.
DIMENSION QUE ATIENDE: Eficiencia **FRECUENCIA DE MEDICION:** Trimestral
DESCRIPCION DEL FACTOR DE COMPARACION: Consejo Estatal para el Desarrollo Integral de los Pueblos Indígenas del Estado de México.
AMBITO GEOGRAFICO: Estatal
COBERTURA: Estado de México.

COMPORTAMIENTO DE LAS VARIABLES DURANTE EL PRIMER TRIMESTRE

VARIABLE	UNIDAD DE MEDIDA	OPERACION	META ANUAL	AVANCE TRIMESTRAL				AVANCE ACUMULADO			
				PROG.	%	ALCAN.	%	PROG.	%	ALCAN.	%
No. de jornadas médico asistenciales realizadas	jornada	Suma	24	5	21	6	25	5	21	6	25
Total de jornadas medico asistenciales programadas	jornada	Suma	26	6	23	6	23	6	23	6	23

COMPORTAMIENTO DEL INDICADOR

DESCRIPCION DE LA META ANUAL:

En 2014, se prevé realizar 24 jornadas, es decir, el 92 por ciento del total de las jornadas médico asistenciales programadas para el ejercicio fiscal.

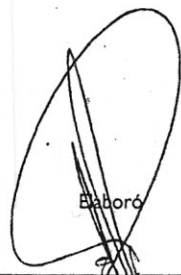
META ANUAL	PRIMER TRIMESTRE							
	AVANCE TRIMESTRAL				AVANCE ACUMULADO			
	PROG	ALC	EF%	SEMAFORO	PROG	ALC	EF%	SEMAFORO
92.31	83.33	100.00	120.00		0.00	0.00	0.00	ROJO

DESCRIPCION DE RESULTADOS Y JUSTIFICACION EN CASO DE VARIACION SUPERIOR A + 10 POR CIENTO RESPECTO A LO PROGRAMADO

EVALUACION DEL INDICADOR

Con fundamento en el Artículo 310 del Código Financiero del Estado de México y Municipios que la letra dice: 'El ejecutivo por conducto de la Secretaría podrá determinar reducciones, diferimientos o cancelaciones de recursos presupuestarios en los programas en los siguientes casos: Cuando las Dependencias y Entidades Públicas responsables del programa no demuestren el cumplimiento de las metas comprometidas'

Se exhorta a aplicar las medidas pertinentes para dar cumplimiento a las metas establecidas


Eaboró

Lic. Rafael Díaz Bermúdez
Vocal Ejecutivo del CEDIPIEM

Vo. Bo

Mtro. Justo Sánchez Skinfill
Jefe de la OPIPE de SEDESEM



FICHA TÉCNICA DE DISEÑO Y SEGUIMIENTO DE INDICADORES 2014
DE GESTION

PILAR TEMÁTICO / EJE TRANSVERSAL: Pilar temático I: Gobierno solidario
OBJETIVO DEL PILAR O EJE TRANSVERSAL: Alcanzar una sociedad más igualitaria a través de la atención a grupos en situación de vulnerabilidad.
ESTRATEGIA: Atender las necesidades sociales de los grupos indígenas.
LINEA DE ACCIÓN: Organizar jornadas en las comunidades indígenas para llevar servicios de salud y nutrición.
PROGRAMA PRESUPUESTARIO: 0703030000 - Pueblos indígenas
PROYECTO PRESUPUESTARIO: 0703030101 - Concertación para el desarrollo indígena
UNIDAD RESPONSABLE: 21500 Secretaría de Desarrollo Social
UNIDAD EJECUTORA: 215B0 Consejo Estatal para el Desarrollo Integral de los Pueblos Indígenas del Estado de México

ESTRUCTURA DEL INDICADOR

NOMBRE DEL INDICADOR: [1392] Porcentaje de jornadas médico asistenciales.
FORMULA DE CALCULO: (No. de jornadas médico asistenciales realizadas / Total de jornadas medico asistenciales programadas) * 100
INTERPRETACION: Representa el porcentaje de la organización de jornadas médico asistenciales en las comunidades indígenas.
DIMENSION QUE ATIENDE: Eficiencia **FRECUENCIA DE MEDICION:** Trimestral
DESCRIPCION DEL FACTOR DE COMPARACION: Consejo Estatal para el Desarrollo Integral de los Pueblos Indígenas del Estado de México.
AMBITO GEOGRAFICO: Estatal
COBERTURA: Estado de México.

COMPORTAMIENTO DE LAS VARIABLES DURANTE EL SEGUNDO TRIMESTRE

VARIABLE	UNIDAD DE MEDIDA	OPERACION	META ANUAL	AVANCE TRIMESTRAL				AVANCE ACUMULADO			
				PROG.	%	ALCAN.	%	PROG.	%	ALCAN.	%
No. de jornadas médico asistenciales realizadas	Jornada	Suma	24	7	29	6	25	12	50	12	50
Total de jornadas medico asistenciales programadas	Jornada	Suma	26	7	27	7	27	13	50	13	50

COMPORTAMIENTO DEL INDICADOR

DESCRIPCION DE LA META ANUAL:

En 2014, se prevé realizar 24 jornadas, es decir, el 92 por ciento del total de las jornadas médico asistenciales programadas para el ejercicio fiscal.

META ANUAL	SEGUNDO TRIMESTRE							
	AVANCE TRIMESTRAL				AVANCE ACUMULADO			
	PROG	ALC	EF%	SEMAFORO	PROG	ALC	EF%	SEMAFORO
92.31	100.00	85.71	85.71	AMARILLO	92.31	92.31	100.00	VERDE

DESCRIPCION DE RESULTADOS Y JUSTIFICACION EN CASO DE VARIACION SUPERIOR A +/- 10 POR CIENTO RESPECTO A LO PROGRAMADO

El indicador para este trimestre no se alcanzó, en virtud de que a petición del Presidente Municipal de Villa de Allende se cancelo la jornada programada para ese municipio.

EVALUACION DEL INDICADOR

Elaboró

Lic. Raúl Díaz Bermúdez
Vocal Ejecutivo de CEDMEM

V. B.

Mtro. Justo Núñez Skinfill
Jefe de la UIPPE de la SEDESEM



FICHA TÉCNICA DE DISEÑO Y SEGUIMIENTO DE INDICADORES 2014
DE GESTION

PILAR TEMÁTICO / EJE TRANSVERSAL: Pilar temático I: Gobierno solidario
OBJETIVO DEL PILAR O EJE TRANSVERSAL: Alcanzar una sociedad más igualitaria a través de la atención a grupos en situación de vulnerabilidad.
ESTRATEGIA: Atender las necesidades sociales de los grupos indígenas.
LINEA DE ACCIÓN: Organizar jornadas en las comunidades indígenas para llevar servicios de salud y nutrición.
PROGRAMA PRESUPUESTARIO: 0703030000 - Pueblos indígenas
PROYECTO PRESUPUESTARIO: 0703030101 - Concertación para el desarrollo indígena
UNIDAD RESPONSABLE: 21500 Secretaría de Desarrollo Social
UNIDAD EJECUTORA: 215B0 Consejo Estatal para el Desarrollo Integral de los Pueblos Indígenas del Estado de México

ESTRUCTURA DEL INDICADOR

NOMBRE DEL INDICADOR: [1392] Porcentaje de jornadas médico asistenciales.
FORMULA DE CALCULO: (No. de jornadas médico asistenciales realizadas / Total de jornadas medico asistenciales programadas) * 100
INTERPRETACION: Representa el porcentaje de la organización de jornadas médico asistenciales en las comunidades indígenas.
DIMENSION QUE ATIENDE: Eficiencia **FRECUENCIA DE MEDICION:** Trimestral
DESCRIPCION DEL FACTOR DE COMPARACION: Consejo Estatal para el Desarrollo Integral de los Pueblos Indígenas del Estado de México.
AMBITO GEOGRAFICO: Estatal
COBERTURA: Estado de México.

COMPORTAMIENTO DE LAS VARIABLES DURANTE EL TERCER TRIMESTRE

VARIABLE	UNIDAD DE MEDIDA	OPERACION	META ANUAL	AVANCE TRIMESTRAL				AVANCE ACUMULADO			
				PROG.	%	ALCAN.	%	PROG.	%	ALCAN.	%
No. de jornadas médico asistenciales realizadas	Jornada	Suma	24	7	29	7	29	19	79	19	79
Total de jornadas medico asistenciales programadas	Jornada	Suma	26	7	27	6	23	20	77	19	73

COMPORTAMIENTO DEL INDICADOR

DESCRIPCION DE LA META ANUAL:

En 2014, se prevé realizar 24 jornadas, es decir, el 92 por ciento del total de las jornadas médico asistenciales programadas para el ejercicio fiscal.

META ANUAL	TERCER TRIMESTRE							
	AVANCE TRIMESTRAL				AVANCE ACUMULADO			
	PROG	ALC	EF%	SEMAFORO	PROG	ALC	EF%	SEMAFORO
92.31	100.00	116.67	116.67	ROJO	95.00	100.00	105.26	VERDE

DESCRIPCIÓN DE RESULTADOS Y JUSTIFICACION EN CASO DE VARIACIÓN SUPERIOR A +/- 10 POR CIENTO RESPECTO A LO PROGRAMADO

La meta trimestral para este indicador no se alcanzó, debido a que a petición del H. Ayuntamiento de Joquicingo se cancelo la jornada programada para este municipio.

EVALUACIÓN DEL INDICADOR

Elaboro

Lic. Rafael Díaz Berquidez
Vocal Ejecutivo del CED/PIEM

Vo. Bb

Lic. Juan José Sánchez Martínez
Jefe de la UIPPE de SEDESEM



FICHA TÉCNICA DE DISEÑO Y SEGUIMIENTO DE INDICADORES 2014

DE GESTION

PILAR TEMÁTICO / EJE TRANSVERSAL: Pilar temático 1: Gobierno solidario
OBJETIVO DEL PILAR O EJE TRANSVERSAL: Alcanzar una sociedad más igualitaria a través de la atención a grupos en situación de vulnerabilidad.
ESTRATEGIA: Atender las necesidades sociales de los grupos indígenas.
LÍNEA DE ACCIÓN: Organizar jornadas en las comunidades indígenas para llevar servicios de salud y nutrición.
PROGRAMA PRESUPUESTARIO: 0703030000 - Pueblos indígenas
PROYECTO PRESUPUESTARIO: 0703030101 - Concertación para el desarrollo indígena
UNIDAD RESPONSABLE: 21500 Secretaría de Desarrollo Social
UNIDAD EJECUTORA: 21580 Consejo Estatal para el Desarrollo Integral de los Pueblos Indígenas del Estado de México

ESTRUCTURA DEL INDICADOR

NOMBRE DEL INDICADOR: [1392] Porcentaje de jornadas médico asistenciales.
FORMULA DE CALCULO: (Nº. de jornadas médico asistenciales realizadas / Total de jornadas médico asistenciales programadas) * 100
INTERPRETACION: Representa el porcentaje de la organización de jornadas médico asistenciales en las comunidades indígenas.
DIMENSION QUE ATIENDE: Eficiencia **FRECUENCIA DE MEDICION:** Trimestral
DESCRIPCION DEL FACTOR DE COMPARACION: Consejo Estatal para el Desarrollo Integral de los Pueblos Indígenas del Estado de México.
AMBITO GEOGRAFICO: Estatal
COBERTURA: Estado de México.

COMPORTAMIENTO DE LAS VARIABLES DURANTE EL CUARTO TRIMESTRE

VARIABLE	UNIDAD DE MEDIDA	OPERACION	META ANUAL	AVANCE TRIMESTRAL				AVANCE ACUMULADO				
				PROG.	%	ALCAN.	%	PROG.	%	ALCAN.	%	
Nº. de jornadas médico asistenciales realizadas	jornada	Suma	24	5	21	6		25	24	10	25	10
Total de jornadas médico asistenciales programadas	jornada	Suma	26	6	23	6		23	26	10	25	10

COMPORTAMIENTO DEL INDICADOR

DESCRIPCION DE LA META ANUAL:

En 2014, se prevé realizar 24 jornadas, es decir, el 92 por ciento del total de las jornadas médico asistenciales programadas para el ejercicio fiscal.

META ANUAL	CUARTO TRIMESTRE							
	AVANCE TRIMESTRAL				AVANCE ACUMULADO			
	PROG.	ALC.	EF%	SEMAFORO	PROG.	ALC.	EF%	SEMAFORO
92.31	83.33	100.00	120.00	VERDE	92.31	100.00	108.33	VERDE

DESCRIPCION DE RESULTADOS Y JUSTIFICACION EN CASO DE VARIACION SUPERIOR A +/- 10 POR CIENTO RESPECTO A LO PROGRAMADO

Para este cuarto trimestre, el número de jornadas médico asistenciales realizadas rebasa el porcentaje, ya que esta jornada no se tenía programada, sin embargo la meta anual presenta el semáforo en verde.

EVALUACION DEL INDICADOR

Elaboró

Lic. Rafael Díaz Bernier
Vocal Ejecutivo del CEDPREM

Verificó

Lic. Juan José Sánchez Martínez
Jefe de la Oficina de la SEDISEM