



FICHA TÉCNICA DE DISEÑO Y SEGUIMIENTO DE INDICADORES 2014
DE GESTION

PILAR TEMÁTICO / EJE TRANSVERSAL: Pilar temático 3: Sociedad protegida
OBJETIVO DEL PILAR O EJE TRANSVERSAL: Fomentar la seguridad ciudadana y la procuración de justicia
ESTRATEGIA: Adoptar una nueva concepción de la seguridad enfocada hacia la ciudadanía
LINEA DE ACCIÓN: Impulsar programas de regularización de la tierra que brinden certeza jurídica en cuanto a su tenencia.
PROGRAMA PRESUPUESTARIO: 0502010000 - Protección jurídica de las personas y sus bienes
PROYECTO PRESUPUESTARIO: 0502010202 - Actualización de sistemas registrales
UNIDAD RESPONSABLE: 22700 Consejería Jurídica del Ejecutivo Estatal
UNIDAD EJECUTORA: 227B0 Instituto de la Función Registral del Estado de México

ESTRUCTURA DEL INDICADOR

NOMBRE DEL INDICADOR: [1263] Porcentaje de beneficiarios por los servicios que prestan las Oficinas Registrales.
FORMULA DE CALCULO: (Beneficiados por los servicios que prestan las Oficinas Registrales periodo actual / Beneficiados mismo periodo del año anterior) * 100
INTERPRETACION: Muestra la variación porcentual de un periodo determinado de personas beneficiadas por los servicios que prestan las 19 Oficinas Registrales del Instituto de la Función Registral del Estado de México
DIMENSION QUE ATIENDE: Eficacia **FRECUENCIA DE MEDICION:** Anual
DESCRIPCION DEL FACTOR DE COMPARACION: .
AMBITO GEOGRAFICO: Estatal
COBERTURA: Población en general.

COMPORTAMIENTO DE LAS VARIABLES DURANTE EL PRIMER TRIMESTRE

VARIABLE	UNIDAD DE MEDIDA	OPERACION	META ANUAL	AVANCE TRIMESTRAL				AVANCE ACUMULADO			
				PROG.	%	ALCAN.	%	PROG.	%	ALCAN.	%
Beneficiados por los servicios que prestan las Oficinas Registrales periodo actual	Beneficiario	Suma	1445000	356350	25	339238	23	356350	25	339238	23
Beneficiados mismo periodo del año anterior	Beneficiario	Suma	1529911	360210	24	360165	24	360210	24	360165	24

COMPORTAMIENTO DEL INDICADOR

DESCRIPCION DE LA META ANUAL:

Beneficiar a aproximadamente 1 millón 445 mil 000 personas a través de los servicios que se prestan en las 19 Oficinas Registrales del Instituto de la Función Registral del Estado de México

META ANUAL	PRIMER TRIMESTRE							
	AVANCE TRIMESTRAL				AVANCE ACUMULADO			
	PROG	ALC	EF%	SEMAFORO	PROG	ALC	EF%	SEMAFORO
94.45	98.93	94.19	95.21	*	0.00	0.00	0.00	*

DESCRIPCIÓN DE RESULTADOS Y JUSTIFICACION EN CASO DE VARIACIÓN SUPERIOR A +- 10 POR CIENTO RESPECTO A LO PROGRAMADO

Por el periodo enero - marzo de 2014, se tiene una eficiencia del 95.21% en relación a la meta programada, en razón de que ésta acción depende directamente de la demanda del servicio por parte de los usuarios que acuden directamente a las Oficinas Registrales del Instituto de la Función Registral del Estado de México. Contribuyendo a garantizar la certeza y seguridad jurídica del patrimonio inmobiliario de los mexiquenses frente a terceros, mediante la inscripción de actos o hechos jurídicos, a través de los servicios registrales de calidad por medio de herramientas tecnológicas de vanguardia.

EVALUACIÓN DEL INDICADOR

Se exhorta a aplicar las medidas pertinentes para dar cumplimiento a las metas establecidas

Elaboró

M. en D. José Antonio Rosas Hernández
Subdirector de Finanzas del IFREM

Vo. Bo

Mtro. Francisco García Camarena
Director General del IFREM



FICHA TÉCNICA DE DISEÑO Y SEGUIMIENTO DE INDICADORES 2014
DE GESTION

PILAR TEMÁTICO / EJE TRANSVERSAL: Pilar temático 3: Sociedad protegida
OBJETIVO DEL PILAR O EJE TRANSVERSAL: Fomentar la seguridad ciudadana y la procuración de justicia
ESTRATEGIA: Adoptar una nueva concepción de la seguridad enfocada hacia la ciudadanía
LINEA DE ACCIÓN: Impulsar programas de regularización de la tierra que brinden mayor certeza jurídica en cuanto a su tenencia.
PROGRAMA PRESUPUESTARIO: 0502010000 - Protección jurídica de las personas y sus bienes
PROYECTO PRESUPUESTARIO: 0502010202 - Actualización de sistemas registrales
UNIDAD RESPONSABLE: 22700 Consejería Jurídica del Ejecutivo Estatal
UNIDAD EJECUTORA: 227B0 Instituto de la Función Registral del Estado de México

ESTRUCTURA DEL INDICADOR

NOMBRE DEL INDICADOR: [1265] Porcentaje de operaciones inscritas en el Registro Público de la Propiedad.
FORMULA DE CALCULO: (Operaciones inscritas periodo actual / Operaciones inscritas mismo periodo del año anterior) * 100
INTERPRETACION: Muestra la variación porcentual en un periodo determinado de la inscripción de las operaciones en el Registro Público de la Propiedad del Estado de México.
DIMENSION QUE ATIENDE: Eficacia **FRECUENCIA DE MEDICION:** Semestral
DESCRIPCION DEL FACTOR DE COMPARACION: .
AMBITO GEOGRAFICO: Estatal
COBERTURA: Población en general

COMPORTAMIENTO DE LAS VARIABLES DURANTE EL PRIMER TRIMESTRE

VARIABLE	UNIDAD DE MEDIDA	OPERACION	META ANUAL	AVANCE TRIMESTRAL				AVANCE ACUMULADO			
				PROG.	%	ALCAN.	%	PROG.	%	ALCAN.	%
Operaciones inscritas periodo actual	Procedimiento	Suma	160000	41150	26	33131	21	41150	26	33131	21
Operaciones inscritas mismo periodo del año anterior	Procedimiento	Suma	165920	39483	24	39483	24	39483	24	39483	24

COMPORTAMIENTO DEL INDICADOR

DESCRIPCION DE LA META ANUAL:

Inscribir al menos 160 mil operaciones que cumplan con los requisitos del procedimiento registral en las 19 Oficinas Registrales del Instituto de la Función Registral del Estado de México.

META ANUAL	PRIMER TRIMESTRE							
	AVANCE TRIMESTRAL				AVANCE ACUMULADO			
	PROG	ALC	EF%	SEMAFORO	PROG	ALC	EF%	SEMAFORO
96.43	104.22	83.91	80.51	*	0.00	0.00	0.00	*

DESCRIPCIÓN DE RESULTADOS Y JUSTIFICACION EN CASO DE VARIACIÓN SUPERIOR A +- 10 POR CIENTO RESPECTO A LO PROGRAMADO

Por el periodo enero - marzo de 2014, se tiene una eficiencia del 80.51% en relación a la meta programada, en razón de que ésta acción depende directamente de la demanda del servicio por parte de los usuarios que acuden directamente a las Oficinas Registrales del Instituto de la Función Registral del Estado de México. Contribuyendo a garantizar la certeza y seguridad jurídica del patrimonio inmobiliario de los mexicanos frente a terceros. Para llevar a cabo la inscripción de actos o hechos jurídicos, a través de los servicios registrales de calidad por medio de herramientas tecnológicas de vanguardia.

EVALUACIÓN DEL INDICADOR

Se exhorta a aplicar las medidas pertinentes para dar cumplimiento a las metas establecidas

Elaboró

M. en D. José Antonio Rosas Hernández
Subdirector de Finanzas del IFREM

Ve Bo

Mtro. Francisco García Camarena
Director General del IFREM



FICHA TÉCNICA DE DISEÑO Y SEGUIMIENTO DE INDICADORES 2014

DE GESTION

PILAR TEMÁTICO / EJE TRANSVERSAL: Pilar temático 3: Sociedad protegida
OBJETIVO DEL PILAR O EJE TRANSVERSAL: Fomentar la seguridad ciudadana y la procuración de justicia
ESTRATEGIA: Adoptar una nueva concepción de la seguridad enfocada hacia la ciudadanía
LINEA DE ACCIÓN: Impulsar programas de regularización de la tierra que brinden mayor certeza jurídica en cuanto a su tenencia.
PROGRAMA PRESUPUESTARIO: 0502010000 - Protección jurídica de las personas y sus bienes
PROYECTO PRESUPUESTARIO: 0502010202 - Actualización de sistemas registrales
UNIDAD RESPONSABLE: 22700 Consejería Jurídica del Ejecutivo Estatal
UNIDAD EJECUTORA: 227B0 Instituto de la Función Registral del Estado de México

ESTRUCTURA DEL INDICADOR

NOMBRE DEL INDICADOR: [1263] Porcentaje de beneficiarios por los servicios que prestan las Oficinas Registrales.
FORMULA DE CALCULO: $(\text{Beneficiados por los servicios que prestan las Oficinas Registrales periodo actual} / \text{Beneficiados mismo periodo del año anterior}) * 100$
INTERPRETACION: Muestra la variación porcentual de un periodo determinado de personas beneficiadas por los servicios que prestan las 19 Oficinas Registrales del Instituto de la Función Registral del Estado de México
DIMENSION QUE ATIENDE: Eficacia **FRECUENCIA DE MEDICION:** Anual
DESCRIPCION DEL FACTOR DE COMPARACION:
AMBITO GEOGRAFICO: Estatal
COBERTURA: Población en general.

COMPORTAMIENTO DE LAS VARIABLES DURANTE EL SEGUNDO TRIMESTRE

VARIABLE	UNIDAD DE MEDIDA	OPERACION	META ANUAL	AVANCE TRIMESTRAL				AVANCE ACUMULADO			
				PROG.	%	ALCAN.	%	PROG.	%	ALCAN.	%
Beneficiados por los servicios que prestan las Oficinas Registrales periodo actual	Beneficiario	Suma	1445000	362800	25	363009	25	719150	50	702247	49
Beneficiados mismo periodo del año anterior	Beneficiario	Suma	1529911	357743	23	242817	16	717953	47	602982	39

COMPORTAMIENTO DEL INDICADOR

DESCRIPCION DE LA META ANUAL:

Beneficiar a aproximadamente 1 millón 445 mil 000 personas a través de los servicios que se prestan en las 19 Oficinas Registrales del Instituto de la Función Registral del Estado de México

META ANUAL	SEGUNDO TRIMESTRE							
	AVANCE TRIMESTRAL				AVANCE ACUMULADO			
	PROG	ALC	EF%	SEMAFORO	PROG	ALC	EF%	SEMAFORO
94.45	101.41	149.50	147.42	ROJO	100.17	116.46	116.27	ROJO

DESCRIPCION DE RESULTADOS Y JUSTIFICACION EN CASO DE VARIACION SUPERIOR A +/- 10 POR CIENTO RESPECTO A LO PROGRAMADO

Por el periodo abril - junio de 2014, se logró alcanzar una eficiencia del 147.42% en relación a la meta programada, en razón de que ésta acción depende directamente de la demanda del servicio por parte de los usuarios que acuden directamente a solicitar algún trámite en alguna de las 19 Oficinas Registrales del Instituto de la Función Registral del Estado de México. Contribuyendo con ello a garantizar la certeza y seguridad jurídica del patrimonio inmobiliario de los mexiquenses frente a terceros. Sin embargo cabe hacer mención que al aplicar la fórmula de cálculo del indicador, se encuentra por arriba de lo programado.

EVALUACION DEL INDICADOR

Con fundamento en el Artículo 310 del Código Financiero del Estado de México y Municipios que la letra dice: 'El ejecutivo por conducto de la Secretaría podrá determinar reducciones, diferimientos o cancelaciones de recursos presupuestarios en los programas en los siguientes casos: Cuando las Dependencias y Entidades Públicas responsables del programa no demuestren el cumplimiento de las metas comprometidas'

Se exhorta a aplicar las medidas pertinentes para dar cumplimiento a las metas establecidas

Elaboró

Lic. Antonio Fernández Tenorio
Subdirector de Finanzas del IFREM

V. Bo

Lic. Roberto González Castellano
Director General del IFREM



FICHA TÉCNICA DE DISEÑO Y SEGUIMIENTO DE INDICADORES 2014
DE GESTION

PILAR TEMÁTICO / EJE TRANSVERSAL: Pilar temático 3: Sociedad protegida
OBJETIVO DEL PILAR O EJE TRANSVERSAL: Fomentar la seguridad ciudadana y la procuración de justicia
ESTRATEGIA: Adoptar una nueva concepción de la seguridad enfocada hacia la ciudadanía
LINEA DE ACCIÓN: Impulsar programas de regularización de la tierra que brinden mayor certeza jurídica en cuanto a su tenencia.
PROGRAMA PRESUPUESTARIO: 0502010000 - Protección jurídica de las personas y sus bienes
PROYECTO PRESUPUESTARIO: 0502010202 - Actualización de sistemas registrales
UNIDAD RESPONSABLE: 22700 Consejería Jurídica del Ejecutivo Estatal
UNIDAD EJECUTORA: 22780 Instituto de la Función Registral del Estado de México

ESTRUCTURA DEL INDICADOR

NOMBRE DEL INDICADOR: [1265] Porcentaje de operaciones inscritas en el Registro Público de la Propiedad.
FORMULA DE CALCULO: (Operaciones inscritas periodo actual / Operaciones inscritas mismo periodo del año anterior) * 100
INTERPRETACION: Muestra la variación porcentual en un periodo determinado de la inscripción de las operaciones en el Registro Público de la Propiedad del Estado de México.
DIMENSION QUE ATIENDE: Eficacia **FRECUENCIA DE MEDICIÓN:** Semestral
DESCRIPCION DEL FACTOR DE COMPARACION:
AMBITO GEOGRAFICO: Estatal
COBERTURA: Población en general

COMPORTAMIENTO DE LAS VARIABLES DURANTE EL SEGUNDO TRIMESTRE

VARIABLE	UNIDAD DE MEDIDA	OPERACION	META ANUAL	AVANCE TRIMESTRAL				AVANCE ACUMULADO			
				PROG.	%	ALCAN.	%	PROG.	%	ALCAN.	%
Operaciones inscritas periodo actual	Procedimiento	Suma	160000	42950	27	33487	21	84100	53	66618	42
Operaciones inscritas mismo periodo del año anterior	Procedimiento	Suma	165920	48400	29	26669	16	87883	53	66152	40

COMPORTAMIENTO DEL INDICADOR

DESCRIPCION DE LA META ANUAL:


Inscribir al menos 160 mil operaciones que cumplan con los requisitos del procedimiento registral en las 19 Oficinas Registrales del Instituto de la Función Registral del Estado de México.

META ANUAL	SEGUNDO TRIMESTRE							
	AVANCE TRIMESTRAL				AVANCE ACUMULADO			
	PROG	ALC	EF%	SEMAFORO	PROG	ALC	EF%	SEMAFORO
96.43	88.74	125.57	141.50	ROJO	95.70	100.70	105.23	VERDE

DESCRIPCION DE RESULTADOS Y JUSTIFICACION EN CASO DE VARIACION SUPERIOR A +- 10 POR CIENTO RESPECTO A LO PROGRAMADO

Por el periodo abril - junio de 2014, se logró alcanzar una eficiencia del 141.50% en relación a la meta programada, en razón de que ésta acción depende directamente de la demanda del servicio por parte de los usuarios que acuden directamente a solicitar algún trámite en alguna de las 19 Oficinas Registrales del Instituto de la Función Registral del Estado de México. Contribuyendo con ello a garantizar la certeza y seguridad jurídica del patrimonio inmobiliario de los mexicanos frente a terceros. Sin embargo cabe hacer mención que al aplicar la fórmula de cálculo del indicador, se encuentra por arriba de lo programado.

EVALUACION DEL INDICADOR

Elaboró 
 Lic. Antonio Hernández Tenorio
 Subdirector de Finanzas del IFREM

Vp. Bo 
 Lic. Roberto González Cantellano
 Director General del IFREM



FICHA TÉCNICA DE DISEÑO Y SEGUIMIENTO DE INDICADORES 2014

DE GESTION

PILAR TEMÁTICO / EJE TRANSVERSAL: Pilar temático 3: Sociedad protegida
OBJETIVO DEL PILAR O EJE TRANSVERSAL: Fomentar la seguridad ciudadana y la procuración de justicia
ESTRATEGIA: Adoptar una nueva concepción de la seguridad enfocada hacia la ciudadanía
LINEA DE ACCIÓN: Impulsar programas de regularización de la tierra que brinden mayor certeza jurídica en cuanto a su tenencia.
PROGRAMA PRESUPUESTARIO: 0502010000 - Protección jurídica de las personas y sus bienes
PROYECTO PRESUPUESTARIO: 0502010202 - Actualización de sistemas registrales
UNIDAD RESPONSABLE: 22700 Consejería Jurídica del Ejecutivo Estatal
UNIDAD EJECUTORA: 22780 Instituto de la Función Registral del Estado de México

ESTRUCTURA DEL INDICADOR

NOMBRE DEL INDICADOR: [1263] Porcentaje de beneficiarios por los servicios que prestan las Oficinas Registrales.
FORMULA DE CALCULO: (Beneficiados por los servicios que prestan las Oficinas Registrales periodo actual / Beneficiados mismo periodo del año anterior) * 100
INTERPRETACION: Muestra la variación porcentual de un periodo determinado de personas beneficiadas por los servicios que prestan las 19 Oficinas Registrales del Instituto de la Función Registral del Estado de México
DIMENSION QUE ATIENDE: Eficacia **FRECUENCIA DE MEDICION:** Anual
DESCRIPCION DEL FACTOR DE COMPARACION:
AMBITO GEOGRAFICO: Estatal
COBERTURA: Población en general.

COMPORTAMIENTO DE LAS VARIABLES DURANTE EL TERCER TRIMESTRE

VARIABLE	UNIDAD DE MEDIDA	OPERACION	META ANUAL	AVANCE TRIMESTRAL				AVANCE ACUMULADO			
				PROG.	%	ALCAN.	%	PROG.	%	ALCAN.	%
Beneficiados por los servicios que prestan las Oficinas Registrales periodo actual	Beneficiario	Suma	1445000	357000	25	393227	27	1076150	74	1095474	76
Beneficiados mismo periodo del año anterior	Beneficiario	Suma	1529911	398668	26	398668	26	1116621	73	1001650	65

COMPORTAMIENTO DEL INDICADOR

DESCRIPCION DE LA META ANUAL:

Beneficiar a aproximadamente 1 millón 445 mil 000 personas a través de los servicios que se prestan en las 19 Oficinas Registrales del Instituto de la Función Registral del Estado de México

META ANUAL	TERCER TRIMESTRE							
	AVANCE TRIMESTRAL				AVANCE ACUMULADO			
	PROG	ALC	EF%	SEMAFORO	PROG	ALC	EF%	SEMAFORO
94.45	89.55	98.64	110.15	ROJO	96.38	109.37	113.48	ROJO

DESCRIPCIÓN DE RESULTADOS Y JUSTIFICACION EN CASO DE VARIACIÓN SUPERIOR A + - 10 POR CIENTO RESPECTO A LO PROGRAMADO

Por el periodo julio - septiembre de 2014, se logró alcanzar una eficiencia del 110.15%, en relación a la meta programada, en razón de que dicha acción depende directamente de la demanda del servicio por parte de los mexicanos que acuden directamente a solicitar algún trámite en alguna de las 19 Oficinas Registrales del Instituto de la Función Registral del Estado de México.

EVALUACIÓN DEL INDICADOR

Con fundamento en el Artículo 310 del Código Financiero del Estado de México y Municipios que la letra dice: 'El ejecutivo por conducto de la Secretaría podrá determinar reducciones, diferimientos o cancelaciones de recursos presupuestarios en los programas en los siguientes casos: Cuando las Dependencias y Entidades Públicas responsables del programa no demuestren el cumplimiento de las metas comprometidas'

Se exhorta a aplicar las medidas pertinentes para dar cumplimiento a las metas establecidas

Elaboró

Lic. Antonio Hernández Tenorio
Subsecretario de Finanzas del IFREM

Vo. Bo

Lic. Roberto González Castellano
Director General del IFREM



FICHA TÉCNICA DE DISEÑO Y SEGUIMIENTO DE INDICADORES 2014

DE GESTION

PILAR TEMÁTICO / EJE TRANSVERSAL: Pilar temático 3: Sociedad protegida
OBJETIVO DEL PILAR O EJE TRANSVERSAL: Fomentar la seguridad ciudadana y la procuración de justicia
ESTRATEGIA: Adoptar una nueva concepción de la seguridad enfocada hacia la ciudadanía
LÍNEA DE ACCIÓN: Impulsar programas de regularización de la tierra que brinden mayor certeza jurídica en cuanto a su tenencia.
PROGRAMA PRESUPUESTARIO: 0502010000 - Protección jurídica de las personas y sus bienes
PROYECTO PRESUPUESTARIO: 0502010202 - Actualización de sistemas registrales
UNIDAD RESPONSABLE: 22700 Consejería Jurídica del Ejecutivo Estatal
UNIDAD EJECUTORA: 227B0 Instituto de la Función Registral del Estado de México

ESTRUCTURA DEL INDICADOR

NOMBRE DEL INDICADOR: [1265] Porcentaje de operaciones inscritas en el Registro Público de la Propiedad.
FORMULA DE CALCULO: $(\text{Operaciones inscritas periodo actual} / \text{Operaciones inscritas mismo periodo del año anterior}) * 100$
INTERPRETACION: Muestra la variación porcentual en un periodo determinado de la inscripción de las operaciones en el Registro Público de la Propiedad del Estado de México.
DIMENSION QUE ATIENDE: Eficacia **FRECUENCIA DE MEDICION:** Semestral
DESCRIPCION DEL FACTOR DE COMPARACION:
AMBITO GEOGRAFICO: Estatal
COBERTURA: Población en general

COMPORTAMIENTO DE LAS VARIABLES DURANTE EL TERCER TRIMESTRE

VARIABLE	UNIDAD DE MEDIDA	OPERACION	META ANUAL	AVANCE TRIMESTRAL				AVANCE ACUMULADO			
				PROG.	%	ALCAN.	%	PROG.	%	ALCAN.	%
Operaciones inscritas periodo actual	Procedimiento	Suma	160000	35850	22	28160	18	119950	75	94778	59
Operaciones inscritas mismo periodo del año anterior	Procedimiento	Suma	165920	40400	24	42147	25	128283	77	108299	65

COMPORTAMIENTO DEL INDICADOR

DESCRIPCION DE LA META ANUAL:

Inscribir al menos 160 mil operaciones que cumplan con los requisitos del procedimiento registral en las 19 Oficinas Registrales del Instituto de la Función Registral del Estado de México.

META ANUAL	TERCER TRIMESTRE							
	AVANCE TRIMESTRAL				AVANCE ACUMULADO			
	PROG	ALC	EF%	SEMAFORO	PROG	ALC	EF%	SEMAFORO
96.43	88.74	66.81	75.29	AMARILLO	93.50	87.52	93.59	VERDE

DESCRIPCIÓN DE RESULTADOS Y JUSTIFICACION EN CASO DE VARIACIÓN SUPERIOR A +- 10 POR CIENTO RESPECTO A LO PROGRAMADO

Por el periodo julio - septiembre de 2014, se tiene una eficiencia del 75.29% en relación a la meta programada, en razón de que dicha acción depende directamente de la demanda del servicio por parte de los usuarios que acuden directamente

EVALUACIÓN DEL INDICADOR

Elaboró

Lic. Antonio Hernández Tenorio
Subdirector de Finanzas del IFREM

V. B.

Lic. Roberto González Castellano
Director General del IFREM

FICHA TÉCNICA DE DISEÑO Y SEGUIMIENTO DE INDICADORES 2014
DE GESTION

PILAR TEMÁTICO / EJE TRANSVERSAL: Pilar temático 3: Sociedad protegida
OBJETIVO DEL PILAR O EJE TRANSVERSAL: Fomentar la seguridad ciudadana y la procuración de justicia
ESTRATEGIA: Adoptar una nueva concepción de la seguridad enfocada hacia la ciudadanía
LINEA DE ACCIÓN: Impulsar programas de regularización de la tierra que brinden mayor certeza jurídica en cuanto a su tenencia.
PROGRAMA PRESUPUESTARIO: 0502010000 - Protección jurídica de las personas y sus bienes
PROYECTO PRESUPUESTARIO: 0502010202 - Actualización de sistemas registrales
UNIDAD RESPONSABLE: 22700 Consejería Jurídica del Ejecutivo Estatal
UNIDAD EJECUTORA: 227B0 Instituto de la Función Registral del Estado de México

ESTRUCTURA DEL INDICADOR

NOMBRE DEL INDICADOR: [1263] Porcentaje de beneficiarios por los servicios que prestan las Oficinas Registrales.
FORMULA DE CALCULO: $(\text{Beneficiados por los servicios que prestan las Oficinas Registrales periodo actual} / \text{Beneficiados mismo periodo del año anterior}) * 100$
INTERPRETACION: Muestra la variación porcentual de un periodo determinado de personas beneficiadas por los servicios que prestan las 19 Oficinas Registrales del Instituto de la Función Registral del Estado de México
DIMENSION QUE ATIENDE: Eficacia **FRECUENCIA DE MEDICION:** Anual
DESCRIPCION DEL FACTOR DE COMPARACION: .
AMBITO GEOGRAFICO: Estatal
COBERTURA: Población en general.

COMPORTAMIENTO DE LAS VARIABLES DURANTE EL CUARTO TRIMESTRE

VARIABLE	UNIDAD DE MEDIDA	OPERACION	META ANUAL	AVANCE TRIMESTRAL				AVANCE ACUMULADO			
				PROG.	%	ALCAN.	%	PROG.	%	ALCAN.	%
Beneficiados por los servicios que prestan las Oficinas Registrales periodo actual	Beneficiario	Suma	1445000	368850	26	356616	25	1445000	100	1452090	100
Beneficiados mismo periodo del año anterior	Beneficiario	Suma	1529911	376363	25	376363	25	1492984	98	1378013	90

COMPORTAMIENTO DEL INDICADOR

DESCRIPCION DE LA META ANUAL:

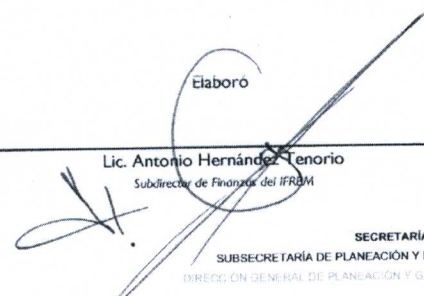
Beneficiar a aproximadamente 1 millón 445 mil 000 personas a través de los servicios que se prestan en las 19 Oficinas Registrales del Instituto de la Función Registral del Estado de México


META ANUAL	CUARTO TRIMESTRE							
	AVANCE TRIMESTRAL				AVANCE ACUMULADO			
	PROG	ALC	EF%	SEMAFORO	PROG	ALC	EF%	SEMAFORO
94.45	98.00	94.75	96.68	VERDE	96.79	105.38	108.87	VERDE

DESCRIPCIÓN DE RESULTADOS Y JUSTIFICACION EN CASO DE VARIACIÓN SUPERIOR A +- 10 POR CIENTO RESPECTO A LO PROGRAMADO

Por el periodo octubre - diciembre de 2014, se logró alcanzar una eficiencia del 96.68%, en relación a la meta programada, lográndose con ello beneficiar a los mexiquenses por los servicios que prestaron las Oficinas Registrales del Instituto de la Función del Estado de México., en razón de que dicha acción depende directamente de la demanda de los usuarios que acudieron a solicitar algún trámite.

EVALUACIÓN DEL INDICADOR

Elaboró

 Lic. Antonio Hernández Tenorio
 Subdirector de Finanzas del IFREM


 Lic. Roberto González Castellano
 Director General del IFREM

SECRETARÍA DE FINANZAS PASEO DE LOS MATLAZINCAS NÚMERO 960, COLONIA TA-TERESONA
 SUBSECRETARÍA DE PLANEACIÓN Y PRESUPUESTO TOLUCA, ESTADO DE MÉXICO
 DIRECCIÓN GENERAL DE PLANEACIÓN Y GASTO PÚBLICO CODIGO POSTAL 50040



FICHA TÉCNICA DE DISEÑO Y SEGUIMIENTO DE INDICADORES 2014

DE GESTION

PILAR TEMÁTICO / EJE TRANSVERSAL: Pilar temático 3: Sociedad protegida
OBJETIVO DEL PILAR O EJE TRANSVERSAL: Fomentar la seguridad ciudadana y la procuración de justicia
ESTRATEGIA: Adoptar una nueva concepción de la seguridad enfocada hacia la ciudadanía
LINEA DE ACCIÓN: Impulsar programas de regularización de la tierra que brinden mayor certeza jurídica en cuanto a su tenencia.
PROGRAMA PRESUPUESTARIO: 0502010000 - Protección jurídica de las personas y sus bienes
PROYECTO PRESUPUESTARIO: 0502010202 - Actualización de sistemas registrales
UNIDAD RESPONSABLE: 22700 Consejería Jurídica del Ejecutivo Estatal
UNIDAD EJECUTORA: 227B0 Instituto de la Función Registral del Estado de México

ESTRUCTURA DEL INDICADOR

NOMBRE DEL INDICADOR: [1265] Porcentaje de operaciones inscritas en el Registro Público de la Propiedad.
FORMULA DE CALCULO: (Operaciones inscritas periodo actual / Operaciones inscritas mismo periodo del año anterior) * 100
INTERPRETACION: Muestra la variación porcentual en un periodo determinado de la inscripción de las operaciones en el Registro Público de la Propiedad del Estado de México.
DIMENSION QUE ATIENDE: Eficacia **FRECUENCIA DE MEDICION:** Semestral
DESCRIPCION DEL FACTOR DE COMPARACION: .
AMBITO GEOGRAFICO: Estatal
COBERTURA: Población en general

COMPORTAMIENTO DE LAS VARIABLES DURANTE EL CUARTO TRIMESTRE

VARIABLE	UNIDAD DE MEDIDA	OPERACION	META ANUAL	AVANCE TRIMESTRAL				AVANCE ACUMULADO			
				PROG.	%	ALCAN.	%	PROG.	%	ALCAN.	%
Operaciones inscritas periodo actual	Procedimiento	Suma	160000	40050	25	29915	19	160000	100	124693	78
Operaciones inscritas mismo periodo del año anterior	Procedimiento	Suma	165920	46400	28	39360	24	174683	105	147659	89

COMPORTAMIENTO DEL INDICADOR

DESCRIPCION DE LA META ANUAL:

Inscribir al menos 160 mil operaciones que cumplan con los requisitos del procedimiento registral en las 19 Oficinas Registrales del Instituto de la Función Registral del Estado de México.

META ANUAL	CUARTO TRIMESTRE							
	AVANCE TRIMESTRAL				AVANCE ACUMULADO			
	PROG	ALC	EF%	SEMAFORO	PROG	ALC	EF%	SEMAFORO
96.43	86.31	76.00	88.05	AMARILLO	91.59	84.45	92.20	VERDE

DESCRIPCIÓN DE RESULTADOS Y JUSTIFICACION EN CASO DE VARIACIÓN SUPERIOR A +- 10 POR CIENTO RESPECTO A LO PROGRAMADO

Por el periodo octubre - diciembre de 2014, se logró alcanzar una eficiencia del 88.05%, en relación a la meta programada, ya que no todos los actos o hechos jurídicos para inscribirse cumplen con los requisitos establecidos en la normatividad aplicable, para garantizar la certeza y seguridad jurídica del patrimonio inmobiliario de los mexiquenses frente a terceros., en razón de que dicha acción depende directamente de la demanda de los ciudadanos que acudieron a solicitar algún trámite.

EVALUACIÓN DEL INDICADOR

Elaboró

 Lic. Antonio Hernández Tenorio
 Subdirector de Finanzas del IFREM

Lic. Roberto González Cantellano
 Director General del IFREM