



RECICLAGUA AMBIENTAL S.A. DE C.V.
INFORME MENSUAL DE EFICIENCIA DE REMOCION DE CONTAMINANTES
ENERO 2014

		DBO ₅ (Kg)	DQO (Kg)	SST (Kg)	G Y A (Kg)	N _{TOTAL} (Kg)	P _{TOTAL} (Kg)	S Se 30' (mL/L)	VOLUMEN (m ³)
ENTRADA	PERIODO	1092768	2413894	744783	158598	51429	2468	28	582607
	ACUMULADO	1092768	2413894	744783	158598	51429	2468		582607
SALIDA	PERIODO	88356	945196	201834	13682	35859	1750		
	ACUMULADO	88356	945196	201834	13682	35859	1750		
Kg REMOVIDOS	PERIODO	1004412	1468698	542949	144916	15570	719		
	ACUMULADO	1004412	1468698	542949	144916	15570	719		
% REMOCION	PERIODO	92	61	73	91	30	29		
	ACUMULADO	92	61	73	91	30	29		
% PROYECTADO									

OBSERVACIONES:

REALIZÓ

M. EN C. A. MAGALY RIVERA GARZA
JEFE DEL DEPARTAMENTO TECNICO

REVISÓ

M. EN C. A. MAGALY RIVERA GARZA
JEFE DEL DEPARTAMENTO TECNICO

APROBÓ

QUIM. PATRICIA GUERRERO GARCIA
GERENCIA DE OPERACIÓN



RECICLAGUA AMBIENTAL S.A. DE C.V.
INFORME MENSUAL DE EFICIENCIA DE REMOCION DE CONTAMINANTES
FEBRERO 2014

		DBO ₅ (Kg)	DQO (Kg)	SST (Kg)	G Y A (Kg)	N _{TOTAL} (Kg)	P _{TOTAL} (Kg)	S Se 30' (mL/L)	VOLUMEN (m ³)
ENTRADA	PERIODO	1025040	1938143	589981	140266	41041	2151	28	495444
	ACUMULADO	2117807	4352037	1334764	298865	92470	4619		1078051
SALIDA	PERIODO	42152	569940	51666	7217	17689	820		
	ACUMULADO	130507	1515135	253500	20899	53548	2569		
Kg REMOVIDOS	PERIODO	982888	1368203	538315	133050	23352	1331		
	ACUMULADO	1987300	2836901	1081263	277965	38922	2050		
% REMOCION	PERIODO	96	71	91	95	57	62		
	ACUMULADO	94	65	81	93	42	44		
% PROYECTADO									

OBSERVACIONES:

REALIZÓ

M. EN C. A. MAGALY RIVERA GARZA
JEFE DEL DEPARTAMENTO TECNICO

REVISÓ

M. EN C. A. MAGALY RIVERA GARZA
JEFE DEL DEPARTAMENTO TECNICO

APROBÓ


QUIM PATRICIA GUERRERO GARCIA
GERENCIA DE OPERACIÓN



RECICLAGUA AMBIENTAL S.A. DE C.V.
INFORME MENSUAL DE EFICIENCIA DE REMOCION DE CONTAMINANTES
MARZO 2014

		DBO ₅ (Kg)	DQO (Kg)	SST (Kg)	G Y A (Kg)	N _{TOTAL} (Kg)	P _{TOTAL} (Kg)	S Se 30' (mL/L)	VOLUMEN (m ³)
ENTRADA	PERIODO	898353	2217370	671264	172606	43778	2502	25	558472
	ACUMULADO	2662115	6130814	1779367	437409	121090	6503		1531007
SALIDA	PERIODO	23390	512986	39226	6366	15224	1076		
	ACUMULADO	157853	2135091	444995	30321	72706	3907		
Kg REMOVIDOS	PERIODO	874962	1704384	632038	166240	28554	1425		
	ACUMULADO	2504262	3995723	1334372	407088	48384	2596		
% REMOCION	PERIODO	97	77	94	96	65	57		
	ACUMULADO	94	65	75	93	40	40		
% PROYECTADO									

OBSERVACIONES:



REALIZO

M. EN C. A. MAGALY RIVERA GARZA
 JEFE DEL DEPARTAMENTO TECNICO

REVISO

M. EN C. A. MAGALY RIVERA GARZA
 JEFE DEL DEPARTAMENTO TECNICO

APROBO

QUIM. PATRICIA GUERRERO GARCIA
 GERENCIA DE OPERACION



RECICLAGUA AMBIENTAL S.A. DE C.V.
INFORME MENSUAL DE EFICIENCIA DE REMOCION DE CONTAMINANTES
ABRIL 2014

		DBO ₅ (Kg)	DQO (Kg)	SST (Kg)	G Y A (Kg)	N _{TOTAL} (Kg)	P _{TOTAL} (Kg)	S Se 30' (mL/L)	VOLUMEN (m ³)
ENTRADA	PERIODO	1072800	2115611	724592	159070	45742	2182	29	530820
	ACUMULADO	4088960	8685018	2730619	630540	181990	9303		2167343
SALIDA	PERIODO	51890	544403	125082	7652	20407	986		
	ACUMULADO	205787	2572525	417808	34917	89179	4632		
Kg REMOVIDOS	PERIODO	1020911	1571208	599510	151418	25335	1195		
	ACUMULADO	3883173	6112493	2312811	595624	92811	4671		
% REMOCION	PERIODO	95	74	83	95	55	55		
	ACUMULADO	95	70	85	94	51	50		
% PROYECTADO									

OBSERVACIONES:

REALIZÓ

 M. EN C. A. MAGALY RIVERA GARZA
 JEFE DEL DEPARTAMENTO TECNICO

REVISÓ

 M. EN C. A. MAGALY RIVERA GARZA
 JEFE DEL DEPARTAMENTO TECNICO

APROBÓ

 QUIM. PATRICIA GUERRERO GARCÍA
 GERENCIA DE OPERACIÓN



RECICLAGUA AMBIENTAL S.A. DE C.V.
INFORME MENSUAL DE EFICIENCIA DE REMOCION DE CONTAMINANTES
MAYO 2014

		DBO ₅ (Kg)	DQO (Kg)	SST (Kg)	G Y A (Kg)	N _{TOTAL} (Kg)	P _{TOTAL} (Kg)	S Se 30' (mL/L)	VOLUMEN (m ³)
ENTRADA	PERIODO	791980	1845785	568854	144251	38544	2038	20	509015
	ACUMULADO	4880941	10530803	3299473	774791	220534	11340		2676358
SALIDA	PERIODO	43387	508016	51188	6310	17369	1282		
	ACUMULADO	249174	3080541	468996	41227	106548	5915		
Kg REMOVIDOS	PERIODO	748593	1337770	517666	137940	21175	755		
	ACUMULADO	4631766	7450262	2830477	733564	113986	5426		
% REMOCION	PERIODO	95	72	91	96	55	37		
	ACUMULADO	95	71	86	95	52	48		
% PROYECTADO									



OBSERVACIONES:

REALIZÓ

M. EN C. A. MAGALY RIVERA GARZA
 JEFE DEL DEPARTAMENTO TECNICO

REVISÓ

M. EN C. A. MAGALY RIVERA GARZA
 JEFE DEL DEPARTAMENTO TECNICO

APROBO

QUIM. PATRICIA GUERRERO GARCIA
 GERENCIA DE OPERACIÓN



RECICLAGUA AMBIENTAL S.A. DE C.V.
INFORME MENSUAL DE EFICIENCIA DE REMOCION DE CONTAMINANTES
JUNIO 2014

		DBO ₅ (Kg)	DQO (Kg)	SST (Kg)	G Y A (Kg)	N _{TOTAL} (Kg)	P _{TOTAL} (Kg)	S Se 30' (mL/L)	VOLUMEN (m ³)
ENTRADA	PERIODO	903136	1802265	484821	143008	42659	2109	14	548834
	ACUMULADO	5784077	12333068	3784294	917799	263192	13449		3225192
SALIDA	PERIODO	16199	419635	34275	5888	15078	1145		
	ACUMULADO	265373	3500176	503271	47115	121625	7060		
Kg REMOVIDOS	PERIODO	886937	1382630	450546	137121	27581	964		
	ACUMULADO	5518704	8832892	3281023	870685	141567	6390		
% REMOCION	PERIODO	98	77	93	96	65	46		
	ACUMULADO	95	72	87	95	54	48		
% PROYECTADO									

OBSERVACIONES:

REALIZÓ

M. EN C. A. MAGALY RIVERA GARZA
 JEFE DEL DEPARTAMENTO TECNICO

REVISÓ

M. EN C. A. MAGALY RIVERA GARZA
 JEFE DEL DEPARTAMENTO TECNICO

APROBÓ

QUIM. PATRICIA GUERRERO GARCIA
 GERENCIA DE OPERACION



RECICLAGUA AMBIENTAL S.A. DE C.V.
INFORME MENSUAL DE EFICIENCIA DE REMOCION DE CONTAMINANTES
JULIO 2014

		DBO ₅ (Kg)	DQO (Kg)	SST (Kg)	G Y A (Kg)	N _{TOTAL} (Kg)	P _{TOTAL} (Kg)	S Se 30' (mL/L)	VOLUMEN (m ³)
ENTRADA	PERIODO	773099	1780615	530980	113039	42667	2634	23	582753
	ACUMULADO	6557176	14113683	4315273	1030838	305860	16084		3807945
SALIDA	PERIODO	22295	454351	54274	6672	15162	1557		
	ACUMULADO	287669	3954527	557545	53787	136787	8616		
Kg REMOVIDOS	PERIODO	750804	1326264	476705	106367	27505	1078		
	ACUMULADO	6269507	10159156	3757728	977052	169072	7468		
% REMOCION	PERIODO	97	74	90	94	64	41		
	ACUMULADO	96	72	87	95	55	46		
% PROYECTADO									

OBSERVACIONES:

REALIZÓ

M. EN C. A. MAGALY RIVERA GARZA
JEFE DEL DEPARTAMENTO TECNICO

REVISÓ

M. EN C. A. MAGALY RIVERA GARZA
JEFE DEL DEPARTAMENTO TECNICO

APROBO

QUIM. PATRICIA GUERRERO GARCIA
GERENCIA DE OPERACION





RECICLAGUA AMBIENTAL S.A. DE C.V.
INFORME MENSUAL DE EFICIENCIA DE REMOCION DE CONTAMINANTES
AGOSTO 2014

		DBO ₅ (Kg)	DQO (Kg)	SST (Kg)	G Y A (Kg)	N _{TOTAL} (Kg)	P _{TOTAL} (Kg)	S Se 30' (mL/L)	VOLUMEN (m ³)
ENTRADA	PERIODO	712947	1844805	559696	141922	42395	2271	23	605690
	ACUMULADO	7270123	15958488	4874969	1172760	348255	18355		4413635
SALIDA	PERIODO	20291	502761	48693	6383	14492	1139		
	ACUMULADO	307960	4457288	606238	60169	151279	9755		
Kg REMOVIDOS	PERIODO	692656	1342044	511003	135539	27903	1132		
	ACUMULADO	6962163	11501200	4268732	1112590	196976	8600		
% REMOCION	PERIODO	97	73	91	96	66	50		
	ACUMULADO	96	72	88	95	57	47		
% PROYECTADO									

OBSERVACIONES:

REALIZÓ

M. EN C. A. MAGALY RIVERA GARZA
 JEFE DEL DEPARTAMENTO TÉCNICO

REVISÓ

M. EN C. A. MAGALY RIVERA GARZA
 JEFE DEL DEPARTAMENTO TÉCNICO

APROBÓ




QUIM. PATRICIA GUERRERO GARCIA
 GERENCIA DE OPERACIÓN



RECICLAGUA AMBIENTAL S.A. DE C.V.
INFORME MENSUAL DE EFICIENCIA DE REMOCION DE CONTAMINANTES
SEPTIEMBRE 2013

ENTRADA		DBO ₅ (Kg)	DQO (Kg)	SST (Kg)	G Y A (Kg)	N _{total} (Kg)	P _{total} (Kg)	S Se 30' (ml/l)	VOLUMEN (m ³)
PERIODO		759724	1644489	577568	130790	46942	2461	35	569792
ACUMULADO		8029847	17602977	5452537	1303550	395196	20816		4983427
SALIDA									
PERIODO		26549	470054	59449	5939	16491	1568		
ACUMULADO		334509	4927342	665686	66109	167770	11323		
Kg REMOVIDOS									
PERIODO		733175	1174436	518119	124851	30450	893		
ACUMULADO		7695338	12675635	4786851	1237441	227426	9493		
% REMOCION									
PERIODO		97	71	90	95	65	36		
ACUMULADO		96	72	88	95	58	46		
% PROYECTADO									

OBSERVACIONES:

REALIZO 	REVISO 	APROBO 
M. EN C. A. MAGALY RIVERA GARZA JEFE DEL DEPARTAMENTO TECNICO	M. EN C. A. MAGALY RIVERA GARZA JEFE DEL DEPARTAMENTO TECNICO	QUIM. PATRICIA GUERRERO GARCIA GERENCIA DE OPERACION

135



RECICLAGUA AMBIENTAL S.A. DE C.V.
INFORME MENSUAL DE EFICIENCIA DE REMOCION DE CONTAMINANTES
OCTUBRE 2014

		DBO ₅ (Kg)	DQO (Kg)	SST (Kg)	G Y A (Kg)	N _{TOTAL} (Kg)	P _{TOTAL} (Kg)	S Se 30' (ml/l)	VOLUMEN (m ³)
ENTRADA	PERIODO	796587	1808106	522593	116110	40724	3021	40	572525
	ACUMULADO	8826433	19411084	5975130	1419660	435920	23836		5555952
SALIDA	PERIODO	33774	528445	76387	6409	15234	1681		
	ACUMULADO	368283	5455787	742073	72518	183004	13003		
Kg REMOVIDOS	PERIODO	762812	1279661	446206	109701	25490	1340		
	ACUMULADO	8458150	13955297	5233057	1347143	252916	10833		
% REMOCION	PERIODO	96	71	85	94	63	44		
	ACUMULADO	96	72	88	95	58	45		
% PROYECTADO									

OBSERVACIONES:

REALIZO M. EN C. A. MAGALY RIVERA GARZA JEFE DEL DEPARTAMENTO TECNICO	REVISO M. EN C. A. MAGALY RIVERA GARZA JEFE DEL DEPARTAMENTO TECNICO	APROBO QUIM. PATRICIA GUERRERO GARCIA GERENCIA DE OPERACION
---	--	---




150



RECICLAGUA AMBIENTAL S.A. DE C.V.
INFORME MENSUAL DE EFICIENCIA DE REMOCION DE CONTAMINANTES
NOVIEMBRE 2014

		DBO ₅ (Kg)	DQO (Kg)	SST (Kg)	G Y A (Kg)	N _{TOTAL} (Kg)	P _{TOTAL} (Kg)	S Se 30' (ml/L)	VOLUMEN (m ³)
ENTRADA	PERIODO	830810	1728192	452977	110251	34291	2442	41	491508
	ACUMULADO	9657243	21139276	6428107	1529912	470211	26278		6047460
SALIDA	PERIODO	27991	506600	50520	5116	13480	1448		
	ACUMULADO	396274	5962387	792593	77634	196484	14451		
Kg REMOVIDOS	PERIODO	802818	1221591	402457	105135	20811	994		
	ACUMULADO	9260969	15176888	5635514	1452278	273727	11827		
% REMOCION	PERIODO	97	71	89	95	61	41		
	ACUMULADO	96	72	88	95	58	45		
% PROYECTADO									

OBSERVACIONES:

REALIZO  M. EN C. A. MAGALY RIVERA GARZA JEFE DEL DEPARTAMENTO TECNICO			REVISO  M. EN C. A. MAGALY RIVERA GARZA JEFE DEL DEPARTAMENTO TECNICO			APROBO  QUIM. PATRICIA GUERRERO GARCIA GERENCIA DE OPERACION		
---	--	--	---	--	--	---	--	--

165



RECICLAGUA AMBIENTAL S.A. DE C.V.
INFORME MENSUAL DE EFICIENCIA DE REMOCION DE CONTAMINANTES
DICIEMBRE 2014

	PERIODO	DBO ₅	DQO	SST	G Y A	N _{total}	P _{total}	S se 30'	VOLUMEN
		(Kg)	(Kg)	(Kg)	(Kg)	(Kg)	(Kg)	(ml/L)	(m ³)
ENTRADA	PERIODO	843514	1894148	430929	103282	36510	2045	30	498984
	ACUMULADO	10500757	23033423	6859035	1633193	506721	28323		6546444
SALIDA	PERIODO	29654	584646	104682	5892	18724	1207		
	ACUMULADO	425928	6547034	897275	83526	215208	15658		
REMOVIDOS Kg	PERIODO	813859	1309501	326246	97389	17786	838		
	ACUMULADO	10074828	16486389	5961760	1549667	291513	12665		
% REMOCION	PERIODO	96	69	76	94	49	41		
	ACUMULADO	96	72	87	95	58	45		
% PROYECTADO									

OBSERVACIONES:

REALIZO M. EN C. A. MAGALY RIVERA GARZA JEFE DEL DEPARTAMENTO TECNICO	REVISO M. EN C. A. MAGALY RIVERA GARZA JEFE DEL DEPARTAMENTO TECNICO	APROBO QUIM. PATRICIA GONZALEZ GARCIA GERENCIA DE OPERACIÓN
---	--	---

130