




RECICLAGUA AMBIENTAL S.A. DE C.V.
INFORME MENSUAL DE EFICIENCIA DE REMOCION DE CONTAMINANTES
ENERO 2015

		DBO ₅ (Kg)	DQO (Kg)	SST (Kg)	G Y A (Kg)	N _{TOTAL} (Kg)	P _{TOTAL} (Kg)	S Se 30' (mL/L)	VOLUMEN (m ³)
ENTRADA	PERIODO	691248	1898361	410820	108912	31261	1842	32	476990
	ACUMULADO	691248	1898361	410820	108912	31261	1842		476990
SALIDA	PERIODO	29077	642970	89766	6959	14812	1108		
	ACUMULADO	29077	642970	89766	6959	14812	1108		
Kg REMOVIDOS	PERIODO	662171	1255391	321054	101953	16449	734		
	ACUMULADO	662171	1255391	321054	101953	16449	734		
% REMOCION	PERIODO	96	66	78	94	53	40		
	ACUMULADO	96	66	78	94	53	40		
% PROYECTADO									

OBSERVACIONES:



REALIZÓ

 M. EN C. A. MAGALY RIVERA GARZA
 JEFE DEL DEPARTAMENTO TECNICO

REVISÓ

 M. EN C. A. MAGALY RIVERA GARZA
 JEFE DEL DEPARTAMENTO TECNICO

APROBO

 QUIM. PATRICIA GUERRERO GARCIA
 GERENCIA DE OPERACIÓN



RECICLAGUA AMBIENTAL S.A. DE C.V.
INFORME MENSUAL DE EFICIENCIA DE REMOCION DE CONTAMINANTES
FEBRERO 2015

		DBO ₅ (Kg)	DQO (Kg)	SST (Kg)	G Y A (Kg)	N _{TOTAL} (Kg)	P _{TOTAL} (Kg)	S Se 30' (mL/L)	VOLUMEN (m ³)
ENTRADA	PERIODO	662751	1748075	434416	115553	30826	1762	33	442024
	ACUMULADO	1353999	3646436	845237	224465	62087	3604		919014
SALIDA	PERIODO	16226	460261	54393	5106	12423	882		
	ACUMULADO	45303	1103231	144159	12064	27235	1989		
Kg REMOVIDOS	PERIODO	646524	1287814	380024	110447	18403	880		
	ACUMULADO	1308695	2543205	701078	212400	34852	1614		
% REMOCION	PERIODO	98	74	87	96	60	50		
	ACUMULADO	97	70	83	95	56	45		
% PROYECTADO									

OBSERVACIONES:

REALIZO


M. EN C. A. MAGALY RIVERA GARZA
 JEFE DEL DEPARTAMENTO TECNICO

REVISO


M. EN C. A. MAGALY RIVERA GARZA
 JEFE DEL DEPARTAMENTO TECNICO


APROBO


QUIM. PATRICIA GUERRERO GARCIA
 GERENCIA DE OPERACIÓN







RECICLAGUA AMBIENTAL S.A. DE C.V.
INFORME MENSUAL DE EFICIENCIA DE REMOCION DE CONTAMINANTES
MARZO 2015

		DBO ₅ (Kg)	DQO (Kg)	SST (Kg)	G Y A (Kg)	N _{TOTAL} (Kg)	P _{TOTAL} (Kg)	S Se 30' (mL/L)	VOLUMEN (m ³)
ENTRADA	PERIODO	913508	1921249	523967	128905	37867	2288	30	540329
	ACUMULADO	2267507	5567685	1369204	353370	99954	5892		1459343
SALIDA	PERIODO	21941	535565	48291	5540	16869	1281		
	ACUMULADO	67244	1638796	192450	17605	44104	3270		
Kg REMOVIDOS	PERIODO	891567	1385684	475676	123365	20998	1007		
	ACUMULADO	2200263	3928889	1176753	335765	55850	2621		
% REMOCION	PERIODO	98	72	91	96	55	44		
	ACUMULADO	97	71	86	95	56	44		
% PROYECTADO									
OBSERVACIONES: <hr/> <hr/> <hr/>									
REALIZÓ M. EN C. A. MAGALY RIVERA GARZA JEFE DEL DEPARTAMENTO TECNICO			REVISÓ M. EN C. A. MAGALY RIVERA GARZA JEFE DEL DEPARTAMENTO TECNICO			APROBÓ QUIM. PATRICIA GUERRERO GARCIA GERENCIA DE OPERACIÓN			





RECICLAGUA AMBIENTAL S.A. DE C.V.
INFORME MENSUAL DE EFICIENCIA DE REMOCION DE CONTAMINANTES
ABRIL 2015

		DBO ₅ (Kg)	DQO (Kg)	SST (Kg)	G Y A (Kg)	N _{TOTAL} (Kg)	P _{TOTAL} (Kg)	S Se 30' (mL/L)	VOLUMEN (m ³)
ENTRADA	PERIODO	774632	1869932	438123	105784	35135	1815	31	502076
	ACUMULADO	3042139	7437617	1807327	459154	135089	7707		1961419
SALIDA	PERIODO	22268	478263	46460	4885	15752	1286		
	ACUMULADO	89512	2117059	238910	22490	59856	4556		
Kg REMOVIDOS	PERIODO	752364	1391670	391663	100898	19383	529		
	ACUMULADO	2952627	5320558	1568417	436664	75233	3150		
% REMOCION	PERIODO	97	74	89	95	55	29		
	ACUMULADO	97	72	87	95	56	41		
% PROYECTADO									
OBSERVACIONES:									
<div style="display: flex; justify-content: space-between;"> <div style="width: 30%;"> <p>REALIZÓ</p>  <p>M. EN C. A. MAGALY RIVERA GARZA JEFE DEL DEPARTAMENTO TECNICO</p> </div> <div style="width: 30%;"> <p>REVISÓ</p>  <p>M. EN C. A. MAGALY RIVERA GARZA JEFE DEL DEPARTAMENTO TECNICO</p> </div> <div style="width: 30%; text-align: center;">  <p>APROBO</p>  <p>QUIM. PATRICIA GUERRERO GARCIA GERENCIA DE OPERACIÓN</p> </div> </div>									



RECICLAGUA AMBIENTAL S.A. DE C.V.
INFORME MENSUAL DE EFICIENCIA DE REMOCION DE CONTAMINANTES
MAYO 2015

		DBO ₅ (Kg)	DQO (Kg)	SST (Kg)	G Y A (Kg)	N _{TOTAL} (Kg)	P _{TOTAL} (Kg)	S Se 30' (mL/L)	VOLUMEN (m ³)
ENTRADA	PERIODO	951229	2158940	474618	132155	31869	1852	23	576159
	ACUMULADO	3993368	9596558	2281944	591308	166958	9559		2537578
SALIDA	PERIODO	17156	510160	35891	5276	12510	998		
	ACUMULADO	106668	2627219	274801	27766	72366	5555		
Kg REMOVIDOS	PERIODO	934072	1648780	438727	126879	19359	853		
	ACUMULADO	3886700	6969339	2007144	563542	94592	4004		
% REMOCION	PERIODO	98	76	92	96	61	46		
	ACUMULADO	97	73	88	95	57	42		
% PROYECTADO									

OBSERVACIONES:

REALIZO

 M. EN C. A. MAGALY RIVERA GARZA
 JEFE DEL DEPARTAMENTO TECNICO

REVISÓ

 M. EN C. A. MAGALY RIVERA GARZA
 JEFE DEL DEPARTAMENTO TECNICO



APROBÓ




 QUIM PATRICIA GUERRERO GARCIA
 GERENCIA DE OPERACIÓN



RECICLAGUA AMBIENTAL S.A. DE C.V.
INFORME MENSUAL DE EFICIENCIA DE REMOCIÓN DE CONTAMINANTES
JUNIO 2015

		DBO ₅ (Kg)	DQO (Kg)	SST (Kg)	G Y A (Kg)	N _{TOTAL} (Kg)	P _{TOTAL} (Kg)	S Se 30' (mL/L)	VOLUMEN (m ³)
ENTRADA	PERIODO	912079	1871495	465813	126952	36759	2285	21	555442
	ACUMULADO	4905446	11468053	2747758	718261	203717	11844		3093020
SALIDA	PERIODO	16356	446374	39022	5406	13713	996		
	ACUMULADO	123024	3073593	313822	33172	86079	6551		
Kg REMOVIDOS	PERIODO	895722	1425121	426792	121546	23046	1289		
	ACUMULADO	4782422	8394459	2433936	685088	117638	5293		
% REMOCION	PERIODO	98	76	92	96	63	56		
	ACUMULADO	97	73	89	95	58	45		

OBSERVACIONES:

REALIZÓ  QUIM. FLOR DEL CARMEN ACQUART LÓPEZ CONTROL DE CALIDAD	REVISÓ  M. EN C. A. MAGALY RIVERA GARZA JEFE DEL DEPARTAMENTO TÉCNICO	APROBÓ  QUIM. PATRICIA GUERRERO GARCÍA GERENCIA DE OPERACIÓN
---	--	--



RECICLAGUA AMBIENTAL S.A. DE C.V.
INFORME MENSUAL DE EFICIENCIA DE REMOCION DE CONTAMINANTES
JULIO 2015

		DBO ₅ (Kg)	DQO (Kg)	SST (Kg)	G Y A (Kg)	N _{TOTAL} (Kg)	P _{TOTAL} (Kg)	S Se 30' (mL/L)	VOLUMEN (m ³)
ENTRADA	PERIODO	1145550	2027108	573223	145898	34812	2325	28	625721
	ACUMULADO	6050997	13495161	3320981	864159	238529	14169		3718741
SALIDA	PERIODO	31018	497036	63009	6572	13430	993		
	ACUMULADO	154043	3570629	376832	39744	99508	7544		
Kg REMOVIDOS	PERIODO	1114532	1530072	510214	139326	21383	1332		
	ACUMULADO	5896954	9924532	2944149	824414	139021	6625		
% REMOCION	PERIODO	97	75	89	95	61	57		
	ACUMULADO	97	74	89	95	58	47		

OBSERVACIONES:



REALIZO QUIM. FLOR DEL CARMEN ACQUART LÓPEZ CONTROL DE CALIDAD	REVISÓ M. EN C. A. MAGALY RIVERA GARZA JEFE DEL DEPARTAMENTO TÉCNICO	APROBO QUIM. PATRICIA GUERRERO GARCÍA GERENCIA DE OPERACIÓN
--	--	---

108



RECICLAGUA AMBIENTAL S.A. DE C.V.
INFORME MENSUAL DE EFICIENCIA DE REMOCION DE CONTAMINANTES
AGOSTO 2015

		DBO ₅ (Kg)	DQO (Kg)	SST (Kg)	G Y A (Kg)	N _{TOTAL} (Kg)	P _{TOTAL} (Kg)	S Se 30' (mL/L)	VOLUMEN (m ³)
ENTRADA	PERIODO	902232	2184657	624249	167118	36402	2571	13	780656
	ACUMULADO	6953228	15679818	3945230	1031277	274931	16740		4499397
SALIDA	PERIODO	26434	479384	41223	7576	13246	1266		
	ACUMULADO	180476	4050013	418055	47320	112754	8810		
Kg REMOVIDOS	PERIODO	875798	1705273	583026	159542	23156	1305		
	ACUMULADO	6772752	11629805	3527175	983957	162177	7930		
% REMOCION	PERIODO	97	78	93	95	64	51		
	ACUMULADO	97	74	89	95	59	47		

OBSERVACIONES:

REALIZÓ  QUIM. FLOR DEL CARMEN ACQUART LÓPEZ CONTROL DE CALIDAD	REVISÓ  M. EN C. A. MAGALY RIVERA GARZA JEFE DEL DEPARTAMENTO TÉCNICO	APROBÓ  QUIM. PATRICIA GUERRERO GARCÍA GERENCIA DE OPERACIÓN
---	--	--





RECICLAGUA AMBIENTAL S.A. DE C.V.
INFORME MENSUAL DE EFICIENCIA DE REMOCION DE CONTAMINANTES
SEPTIEMBRE 2015

		DBO ₅ (Kg)	DQO (Kg)	SST (Kg)	G Y A (Kg)	N _{TOTAL} (Kg)	P _{TOTAL} (Kg)	S Se 30' (mL/L)	VOLUMEN (m ³)
ENTRADA	PERIODO	973752	2339018	684935	171452	45922	2561	15	775545
	ACUMULADO	7926980	18018836	4630165	1202729	320853	19301		5274942
SALIDA	PERIODO	24891	502223	39497	6802	19915	982		
	ACUMULADO	205367	4552236	457552	54122	132669	9792		
Kg REMOVIDOS	PERIODO	948861	1836795	645438	164650	26007	1579		
	ACUMULADO	7721613	13466599	4172613	1148607	188184	9509		
% REMOCION	PERIODO	97	79	94	96	57	62		
	ACUMULADO	97	75	90	96	59	49		

OBSERVACIONES:

<p>REALIZO</p>  <p>QUIM. FLOR DEL CARMEN ACQUART LÓPEZ CONTROL DE CALIDAD</p>	<p>REVISÓ</p>  <p>M. EN C. A. MAGALY RIVERA GARZA JEFE DEL DEPARTAMENTO TÉCNICO</p>	<p>APROBO</p>  <p>QUIM. PATRICIA GUERRERO GARCÍA GERENCIA DE OPERACIÓN</p>
--	---	---



135



RECICLAGUA AMBIENTAL S.A. DE C.V.
INFORME MENSUAL DE EFICIENCIA DE REMOCION DE CONTAMINANTES
OCTUBRE 2015

		DBO ₅ (Kg)	DQO (Kg)	SST (Kg)	G Y A (Kg)	N _{TOTAL} (Kg)	P _{TOTAL} (Kg)	S Se 30' (mL/L)	VOLUMEN (m ³)
ENTRADA	PERIODO	1156610	2277876	588232	142788	42526	3054	16	655208
	ACUMULADO	9083590	20296712	5218397	1345518	363379	22355		5930150
SALIDA	PERIODO	94055	809007	172328	9960	22670	1944		
	ACUMULADO	299423	5361243	629880	64082	155339	11735		
Kg REMOVIDOS	PERIODO	1062554	1468869	415903	132828	19857	1110		
	ACUMULADO	8784167	14935469	4588516	1281435	208040	10619		
% REMOCION	PERIODO	92	64	71	93	47	36		
	ACUMULADO	97	74	88	95	57	48		

OBSERVACIONES:



REALIZO

QUIM. FLOR DEL CARMEN ACQUART LÓPEZ
CONTROL DE CALIDAD

REVISO

M. EN C. A. MAGALY RIVERA GARZA
JEFE DEL DEPARTAMENTO TÉCNICO

APROBO

QUIM. PATRICIA GUERRERO GARCÍA
GERENCIA DE OPERACIÓN

MH




RECICLAGUA AMBIENTAL S.A. DE C.V.
INFORME MENSUAL DE EFICIENCIA DE REMOCION DE CONTAMINANTES
NOVIEMBRE 2015

		DBO ₅ (Kg)	DQO (Kg)	SST (Kg)	G Y A (Kg)	N _{TOTAL} (Kg)	P _{TOTAL} (Kg)	S Se 30' (mL/L)	VOLUMEN (m ³)
ENTRADA	PERIODO	1060054	2142388	503813	145953	38389	1986	24	502706
	ACUMULADO	10143644	22439100	5722210	1491471	401768	24340		6432856
SALIDA	PERIODO	346183	1184123	329920	22263	26728	1322		
	ACUMULADO	645605	6545366	959800	86345	182067	13057		
Kg REMOVIDOS	PERIODO	713871	958265	173894	123690	11661	664		
	ACUMULADO	9498038	15893734	4762410	1405126	219701	11283		
% REMOCION	PERIODO	67	45	35	85	30	33		
	ACUMULADO	94	71	83	94	55	46		

OBSERVACIONES:

REALIZÓ	REVISÓ	APROBÓ
 QUIM. FLOR DEL CARMEN ACQUART LÓPEZ CONTROL DE CALIDAD	 M. EN C. A. MAGALY RIVERA GARZA JEFE DEL DEPARTAMENTO TÉCNICO	 QUIM. PATRICIA GUERRERO GARCÍA GERENCIA DE OPERACIÓN



169



RECICLAGUA AMBIENTAL S.A. DE C.V.
INFORME MENSUAL DE EFICIENCIA DE REMOCION DE CONTAMINANTES
DICIEMBRE 2015

		DBO ₅ (Kg)	DQO (Kg)	SST (Kg)	G Y A (Kg)	N _{TOTAL} (Kg)	P _{TOTAL} (Kg)	S Se 30' (mL/L)	VOLUMEN (m ³)
ENTRADA	PERIODO	653019	1400212	297541	81137	27090	1584	32	338399
	ACUMULADO	10796663	23839312	6019751	1572608	428858	25924		6771255
SALIDA	PERIODO	42653	435706	62766	3842	13770	820		
	ACUMULADO	688258	6981072	1022566	90187	195837	13877		
Kg REMOVIDOS	PERIODO	610367	964506	234774	77295	13320	764		
	ACUMULADO	10108405	16858240	4997184	1482421	233021	12047		
% REMOCION	PERIODO	93	69	79	95	49	48		
	ACUMULADO	94	71	83	94	54	46		

OBSERVACIONES:



REALIZÓ	REVISÓ	APROBO
 QUIM. FLOR DEL CARMEN ACQUART LÓPEZ CONTROL DE CALIDAD	 M. EN C. A. MAGALY RIVERA GARZA JEFE DEL DEPARTAMENTO TÉCNICO	 QUIM. PATRICIA GUERRERO GARCÍA GERENCIA DE OPERACIÓN

175