



FICHA TÉCNICA DE DISEÑO Y SEGUIMIENTO DE INDICADORES 2014

ESTRATEGICO

PILAR TEMÁTICO / EJE TRANSVERSAL: Pilar temático 3: Sociedad protegida
OBJETIVO DEL PILAR O EJE TRANSVERSAL: Utilizar la prevención como una herramienta para el combate a la delincuencia.
ESTRATEGIA: Combatir las causas del delito con programas de prevención.
LÍNEA DE ACCIÓN: Orientar programas sociales hacia grupos en situación de vulnerabilidad y hacia la prevención del delito
PROGRAMA PRESUPUESTARIO: 0401010000 - Seguridad pública
PROYECTO PRESUPUESTARIO: -
UNIDAD RESPONSABLE: 20200 Secretaría General de Gobierno
UNIDAD EJECUTORA: 202K0 Secretariado Ejecutivo del Sistema Estatal de Seguridad Pública

ESTRUCTURA DEL INDICADOR

NOMBRE DEL INDICADOR: [1285] Porcentaje de municipios que tienen programa de prevención social de la delincuencia.
FORMULA DE CALCULO: (Número de municipios que cuenta con programa de prevención social del delito / Total de municipios de la Entidad) * 100
INTERPRETACION: Muestra el porcentaje de municipios que cuentan con programa con relación al total de los municipios de la Entidad.
DIMENSION QUE ATIENDE: Eficiencia **FRECUENCIA DE MEDICION:** Semestral
DESCRIPCION DEL FACTOR DE COMPARACION: n/a
AMBITO GEOGRAFICO: Estatal
COBERTURA: Municipios de la Entidad.

COMPORTAMIENTO DE LAS VARIABLES DURANTE EL CUARTO TRIMESTRE

VARIABLE	UNIDAD DE MEDIDA	OPERACION	META ANUAL	AVANCE TRIMESTRAL				AVANCE ACUMULADO			
				PROG.	%	ALCAN.	%	PROG.	%	ALCAN.	%
Número de municipios que cuenta con programa de prevención social del delito	Municipio	Suma	125	25	20	2	2	125	10	98	78
Total de municipios de la Entidad	Municipio	Constante	125	125	100	125	100	125	100	125	100

COMPORTAMIENTO DEL INDICADOR

DESCRIPCION DE LA META ANUAL:

Lograr que los 125 municipios de la entidad implementen el programa de prevención social de la delincuencia, contribuyendo con ello a la reconstrucción del tejido social.

META ANUAL	CUARTO TRIMESTRE							
	AVANCE TRIMESTRAL				AVANCE ACUMULADO			
	PROG	ALC	EF%	SEMAFORO	PROG	ALC	EF%	SEMAFORO
100.00	20.00	1.60	8.00	ROJO	100.00	78.40	78.40	AMARILLO

DESCRIPCION DE RESULTADOS Y JUSTIFICACION EN CASO DE VARIACION SUPERIOR A +/- 10 POR CIENTO RESPECTO A LO PROGRAMADO

A lo largo del 2014, se convocó a los 125 municipios de la entidad para que asistieran a las capacitaciones para la elaboración del programa Municipal de Prevención; al mismo tiempo y en estricto apego a la autonomía municipal, se formularon recomendaciones para que los gobiernos locales entregaran y operaran su Programa, por lo que sólo se alcanzó el 78.40% de cumplimiento.

EVALUACION DEL INDICADOR

Se exhorta a aplicar las medidas pertinentes para dar cumplimiento a las metas establecidas



Elaboró

Maria del Carmen Reza Silva

Lic. MARIA DEL CARMEN REZA SILVA

ENLACE CON LA COORDINACIÓN DE PLANEACIÓN Y APOYO TÉCNICO

Vo. Bo

Lic. JAIME EFRÁIN HERNÁNDEZ GONZÁLEZ

SECRETARIO EJECUTIVO DEL SISTEMA ESTATAL DE SEGURIDAD PÚBLICA



FICHA TÉCNICA DE DISEÑO Y SEGUIMIENTO DE INDICADORES 2014
DE GESTION

PILAR TEMÁTICO / EJE TRANSVERSAL: Pilar temático 3: Sociedad protegida
OBJETIVO DEL PILAR O EJE TRANSVERSAL: Utilizar la prevención como una herramienta para el combate a la delincuencia.
ESTRATEGIA: Combatir las causas del delito con programas de prevención.
LINEA DE ACCIÓN: Orientar programas sociales hacia grupos en situación de vulnerabilidad y hacia la prevención del delito
PROGRAMA PRESUPUESTARIO: 0401010000 - Seguridad pública
PROYECTO PRESUPUESTARIO: 0401010201 - Vinculación, participación, prevención y denuncia social
UNIDAD RESPONSABLE: 20200 Secretaría General de Gobierno
UNIDAD EJECUTORA: 202K0 Secretariado Ejecutivo del Sistema Estatal de Seguridad Pública

ESTRUCTURA DEL INDICADOR

NOMBRE DEL INDICADOR: [1287] Porcentaje de acciones de difusión realizadas en materia de prevención social de delito.
FORMULA DE CALCULO: (Número de acciones de difusión realizadas en materia de prevención social del delito / Número de acciones de difusión programadas en materia de prevención social del delito) * 100
INTERPRETACION: Muestra el porcentaje de acciones de difusión en materia de prevención social del delito realizadas, con relación a las programadas.
DIMENSION QUE ATIENDE: Eficiencia **FRECUENCIA DE MEDICION:** Trimestral
DESCRIPCION DEL FACTOR DE COMPARACION: n/a
AMBITO GEOGRAFICO: Estatal
COBERTURA: Población de la entidad.

COMPORTAMIENTO DE LAS VARIABLES DURANTE EL CUARTO TRIMESTRE

VARIABLE	UNIDAD DE MEDIDA	OPERACION	META ANUAL	AVANCE TRIMESTRAL				AVANCE ACUMULADO			
				PROG.	%	ALCAN.	%	PROG.	%	ALCAN.	%
Número de acciones de difusión realizadas en materia de prevención social del delito	Acción	Suma	100	12	12	12	12	100	10	100	10
Número de acciones de difusión programadas en materia de prevención social del delito	Acción	Suma	100	30	30	30	30	100	10	99	99

COMPORTAMIENTO DEL INDICADOR

DESCRIPCION DE LA META ANUAL:

Realizar al menos 108 acciones enfocadas a la prevención social del delito.

META ANUAL	CUARTO TRIMESTRE							
	AVANCE TRIMESTRAL				AVANCE ACUMULADO			
	PROG	ALC	EF%	SEMAFORO	PROG	ALC	EF%	SEMAFORO
100.00	10.00	40.00	100.00	VERDE	100.00	101.01	101.01	VERDE

DESCRIPCION DE RESULTADOS Y JUSTIFICACION EN CASO DE VARIACION SUPERIOR A +/- 10 POR CIENTO RESPECTO A LO PROGRAMADO

Las acciones de difusión contribuyen a prevenir el delito a través de la cultura de la autoprotección y denuncia

EVALUACION DEL INDICADOR



Elaboró

Maria del Carmen Reza Silva

Lic. MARÍA DEL CARMEN REZA SILVA
ENLACE CON LA COORDINACIÓN DE PLANEACIÓN Y APOYO TÉCNICO

Va. Bo

Lic. JAIME EFRAIN HERNÁNDEZ GONZÁLEZ
SECRETARIO EJECUTIVO DEL SISTEMA ESTATAL DE SEGURIDAD PÚBLICA



FICHA TÉCNICA DE DISEÑO Y SEGUIMIENTO DE INDICADORES 2014

ESTRATEGICO

PILAR TEMÁTICO / EJE TRANSVERSAL: Eje transversal I: Gobierno municipalista
OBJETIVO DEL PILAR O EJE TRANSVERSAL: Consolidarse como un Gobierno Municipalista.
ESTRATEGIA: Fortalecer a la administración pública municipal.
LINEA DE ACCIÓN: Impulsar el fortalecimiento de los municipios en materia de planeación, de programación, de presupuestación y de evaluación, mediante el mejoramiento
PROGRAMA PRESUPUESTARIO: 0601010000 - Impulso al federalismo y desarrollo municipal
PROYECTO PRESUPUESTARIO: -
UNIDAD RESPONSABLE: 20200 Secretaría General de Gobierno
UNIDAD EJECUTORA: 20230 Subsecretaría de Desarrollo Municipal

ESTRUCTURA DEL INDICADOR

NOMBRE DEL INDICADOR: [870] Porcentaje de municipios incorporados a proyectos de fortalecimiento institucional.
FORMULA DE CALCULO: (Número de municipios incorporados en el año 2014 / Número de municipios incorporados en el año 2013) * 100
INTERPRETACION: Muestra el porcentaje de municipios que serán incorporados durante el año 2014 con respecto a los municipios incorporados durante el año 2013.
DIMENSION QUE ATIENDE: Eficiencia **FRECUENCIA DE MEDICION:** Anual
DESCRIPCION DEL FACTOR DE COMPARACION: n/a
AMBITO GEOGRAFICO: Estatal
COBERTURA: Municipios de la Entidad.

COMPORTAMIENTO DE LAS VARIABLES DURANTE EL CUARTO TRIMESTRE

VARIABLE	UNIDAD DE MEDIDA	OPERACION	META ANUAL	AVANCE TRIMESTRAL				AVANCE ACUMULADO			
				PROG.	%	ALCAN.	%	PROG.	%	ALCAN.	%
Número de municipios incorporados en el año 2014	Municipio	Suma	110	0	0	0	0	110	10	110	10
Número de municipios incorporados en el año 2013	Municipio	Suma	110	0	0	0	0	110	10	110	10

COMPORTAMIENTO DEL INDICADOR

DESCRIPCION DE LA META ANUAL:

Se impulsará la incorporación de por lo menos 110 municipios.

META ANUAL	CUARTO TRIMESTRE							
	AVANCE TRIMESTRAL				AVANCE ACUMULADO			
	PROG	ALC	EF%	SEMAFORO	PROG	ALC	EF%	SEMAFORO
100.00	0.00	0.00	0.00	*	100.00	100.00	100.00	VERDE

DESCRIPCIÓN DE RESULTADOS Y JUSTIFICACION EN CASO DE VARIACIÓN SUPERIOR A +/- 10 POR CIENTO RESPECTO A LO PROGRAMADO

EVALUACIÓN DEL INDICADOR



Elaboro

Lic. Raciely Marlene Davila Soto

Enlace ante la Dirección General de Información, Planeación y Evaluación

Yo. Bo

Ing. José Rodríguez Domínguez

Encargado de la Subsecretaría de Desarrollo Municipal



FICHA TÉCNICA DE DISEÑO Y SEGUIMIENTO DE INDICADORES 2014

DE GESTION

PILAR TEMÁTICO / EJE TRANSVERSAL: Eje transversal I: Gobierno municipalista

OBJETIVO DEL PILAR O EJE TRANSVERSAL: Consolidarse como un Gobierno Municipalista.

ESTRATEGIA: Fortalecer a la administración pública municipal.

LÍNEA DE ACCIÓN: Impulsar el fortalecimiento de los municipios en materia de planeación, de programación, de presupuestación y de evaluación, mediante el mejoramiento

PROGRAMA PRESUPUESTARIO: 0601010000 - Impulso al federalismo y desarrollo municipal

PROYECTO PRESUPUESTARIO: -

UNIDAD RESPONSABLE: 20200 Secretaría General de Gobierno

UNIDAD EJECUTORA: 20230 Subsecretaría de Desarrollo Municipal

ESTRUCTURA DEL INDICADOR

NOMBRE DEL INDICADOR: [861] Porcentaje de proyectos de vinculación ciudadana.

FORMULA DE CALCULO: (Proyectos de vinculación ciudadana elaborados / Proyectos de vinculación ciudadana programados) * 100

INTERPRETACION: Muestra el porcentaje de los proyectos de vinculación ciudadana realizados con respecto a los programados.

DIMENSION QUE ATIENDE: Eficiencia

FRECUENCIA DE MEDICION: Anual

DESCRIPCION DEL FACTOR DE COMPARACION: n/a

AMBITO GEOGRAFICO: Estatal

COBERTURA: Municipios de la Entidad.

COMPORTAMIENTO DE LAS VARIABLES DURANTE EL CUARTO TRIMESTRE

VARIABLE	UNIDAD DE MEDIDA	OPERACION	META ANUAL	AVANCE TRIMESTRAL				AVANCE ACUMULADO				
				PROG.	%	ALCAN.	%	PROG.	%	ALCAN.	%	
Proyectos de vinculación ciudadana elaborados	Proyecto	Suma		0	0	0	0	0	10	0	10	0
Proyectos de vinculación ciudadana programados	Proyecto	Suma		0	0	0	0	0	10	0	10	0

COMPORTAMIENTO DEL INDICADOR

DESCRIPCION DE LA META ANUAL:

Consolidar en la consolidación de la gestión municipal, mediante un proyecto de vinculación ciudadana.

META ANUAL	CUARTO TRIMESTRE							
	AVANCE TRIMESTRAL				AVANCE ACUMULADO			
	PROG	ALC	EF%	SEMAFORO	PROG	ALC	EF%	SEMAFORO
100.00	0.00	0.00	0.00	"	100.00	100.00	100.00	VERDE

DESCRIPCION DE RESULTADOS Y JUSTIFICACION EN CASO DE VARIACION SUPERIOR A +/- 10 POR CIENTO RESPECTO A LO PROGRAMADO

Se generó un proyecto que fue presentado a las autoridades municipales en el que se establecen estrategias de fortalecimiento institucional, coordinación intergubernamental para el desarrollo municipal y gobernabilidad con visión social participativa.

EVALUACION DEL INDICADOR



Elaboró

Lic. Raciely Martínez Devila Soto

Elaboró para la Dirección General de Información, Planeación y Evaluación

Va. Bo

Ing. José Rodríguez Domínguez

Encargado de la Subsecretaría de Desarrollo Municipal



FICHA TÉCNICA DE DISEÑO Y SEGUIMIENTO DE INDICADORES 2014

DE GESTION

PILAR TEMÁTICO / EJE TRANSVERSAL: Eje transversal I: Gobierno municipalista
OBJETIVO DEL PILAR O EJE TRANSVERSAL: Consolidarse como un Gobierno Municipalista.
ESTRATEGIA: Fortalecer a la administración pública municipal.
LINEA DE ACCIÓN: Impulsar el fortalecimiento de los municipios en materia de planeación, de programación, de presupuestación y de evaluación, mediante el mejoramiento.
PROGRAMA PRESUPUESTARIO: 0601010000 - Impulso al federalismo y desarrollo municipal
PROYECTO PRESUPUESTARIO: -
UNIDAD RESPONSABLE: 20200 Secretaría General de Gobierno
UNIDAD EJECUTORA: 20230 Subsecretaría de Desarrollo Municipal

ESTRUCTURA DEL INDICADOR

NOMBRE DEL INDICADOR: [860] Porcentaje de proyectos vinculados al desarrollo municipal.
FORMULA DE CALCULO: (Proyectos vinculados al desarrollo municipal elaborados / Proyectos vinculados al desarrollo municipal programados) * 100
INTERPRETACION: Muestra el porcentaje de proyectos vinculados al desarrollo municipal elaborados con relación a los programados.
DIMENSION QUE ATIENDE: Eficiencia **FRECUENCIA DE MEDICION:** Anual
DESCRIPCION DEL FACTOR DE COMPARACION: n/a
AMBITO GEOGRAFICO: Estatal
COBERTURA: Municipios de la Entidad.

COMPORTAMIENTO DE LAS VARIABLES DURANTE EL CUARTO TRIMESTRE

VARIABLE	UNIDAD DE MEDIDA	OPERACION	META ANUAL	AVANCE TRIMESTRAL				AVANCE ACUMULADO				
				PROG.	%	ALCAN.	%	PROG.	%	ALCAN.	%	
Proyectos vinculados al desarrollo municipal elaborados	Proyecto	Suma		0	0	0	0		10		10	0
Proyectos vinculados al desarrollo municipal programados	Proyecto	Suma		0	0	0	0		10		10	0

COMPORTAMIENTO DEL INDICADOR

DESCRIPCION DE LA META ANUAL:

Se promoverá el desarrollo y fortalecimiento de los municipios del Estado de México mediante un proyecto.

META ANUAL	CUARTO TRIMESTRE							
	AVANCE TRIMESTRAL				AVANCE ACUMULADO			
	PROG	ALC	EF%	SEMAFORO	PROG	ALC	EF%	SEMAFORO
100.00	0.00	0.00	0.00	*	100.00	100.00	100.00	VERDE

DESCRIPCIÓN DE RESULTADOS Y JUSTIFICACION EN CASO DE VARIACIÓN SUPERIOR A +/- 10 POR CIENTO RESPECTO A LO PROGRAMADO

EVALUACIÓN DEL INDICADOR

Elaboró

Lic. Raciely Marielene Davila Soto

Enlace ante la Dirección General de Información, Planeación y Evaluación



Va. Bo

Ing. José Rodríguez Domínguez

Encargado de la Subsecretaría de Desarrollo Municipal



FICHA TÉCNICA DE DISEÑO Y SEGUIMIENTO DE INDICADORES 2014
DE GESTION

PILAR TEMÁTICO / EJE TRANSVERSAL: Eje transversal II: Gobierno de resultados
OBJETIVO DEL PILAR O EJE TRANSVERSAL: Establecer una Gestión Governamental que genere resultados.
ESTRATEGIA: Gobernar con una visión de largo plazo.
LINEA DE ACCIÓN: Escalar la comunicación y atención a las demandas sociopolíticas con oportunidad y en su propio lugar de origen
PROGRAMA PRESUPUESTARIO: 0504010000 - Democracia y pluralidad política
PROYECTO PRESUPUESTARIO: -
UNIDAD RESPONSABLE: 20200 Secretaría General de Gobierno
UNIDAD EJECUTORA: 20211 Subsecretaría de Gobierno Valle de Toluca

ESTRUCTURA DEL INDICADOR

NOMBRE DEL INDICADOR: [1000] Índice de conflictos sociopolíticos.
FORMULA DE CALCULO: $((\text{Asuntos sociopolíticos presentados en el periodo actual} / \text{Asuntos sociopolíticos presentados en el periodo mismo periodo del año anterior}) - 1) * 100$
INTERPRETACION: Muestra el índice de atención de conflictos sociopolíticos presentados en el periodo actual con relación al mismo periodo del año anterior.
DIMENSION QUE ATIENDE: Eficacia **FRECUENCIA DE MEDICION:** Trimestral
DESCRIPCION DEL FACTOR DE COMPARACION: No Aplica
AMBITO GEOGRAFICO: Estatal
COBERTURA: Población del Estado de México.

COMPORTAMIENTO DE LAS VARIABLES DURANTE EL CUARTO TRIMESTRE

VARIABLE	UNIDAD DE MEDIDA	OPERACION	META ANUAL	AVANCE TRIMESTRAL				AVANCE ACUMULADO			
				PROG.	%	ALCAN.	%	PROG.	%	ALCAN.	%
Asuntos sociopolíticos presentados en el periodo actual	Demanda	Suma	251	31	12	83	33	251	10	250	10
Asuntos sociopolíticos presentados en el periodo mismo periodo del año anterior	Demanda	Suma	249	29	12	29	12	249	10	249	10

COMPORTAMIENTO DEL INDICADOR

DESCRIPCION DE LA META ANUAL:

Lograr la disminución de los conflictos sociopolíticos mediante la atención oportuna de las demandas sociales en su lugar de origen.

META ANUAL	CUARTO TRIMESTRE							
	AVANCE TRIMESTRAL				AVANCE ACUMULADO			
	PROG	ALC	EFX	SEMAFORO	PROG	ALC	EFX	SEMAFORO
0.80	6.90	186.21	2,700.00	ROJO	0.80	0.40	50.00	ROJO

DESCRIPCION DE RESULTADOS Y JUSTIFICACION EN CASO DE VARIACION SUPERIOR A +/- 10 POR CIENTO RESPECTO A LO PROGRAMADO

En el cuarto trimestre se incrementaron en un 186.21% los conflictos en relación al mismo periodo del año anterior, derivado principalmente de las constantes movilizaciones de estudiantes, organizaciones y grupos sociales en diversos municipios durante los meses de octubre y noviembre. Se brindó atención a través del otorgamiento de 1,560 audiencias. Mediante acciones de concertación con los actores demandantes de obras y servicios se promueve y coadyuva al mejoramiento de la calidad y condiciones de vida de los habitantes. Durante el 2014, los conflictos se incrementaron en un 0.40% respecto al año anterior, se brindó atención a los conflictos presentados en la zona aplicando una estrategia integral para atender en forma oportuna a líderes y ciudadanos mediante 6,065 audiencias, 1,180 acuerdos con grupos sociales y visitando en forma constante comunidades y municipios para detectar situaciones de riesgo.

EVALUACION DEL INDICADOR

Con fundamento en el Artículo 310 del Código Financiero del Estado de México y Municipios que la letra dice: "El ejecutivo por conducto de la Secretaría podrá determinar reducciones, diferimientos o cancelaciones de recursos presupuestarios en los programas en los siguientes casos: Cuando las Dependencias y Entidades Públicas responsables del programa no demuestren el cumplimiento de las metas comprometidas"

Se exhorta a aplicar las medidas pertinentes para dar cumplimiento a las metas establecidas

Elaboró

 Imelda Valdez De La Mora
 Encabe ante la Dirección General de Información, Planeación y Evaluación

Vp. Bo

 Mtro. Armando Méndez Gutiérrez
 Subsecretaría de Gobierno Valle de Toluca



FICHA TÉCNICA DE DISEÑO Y SEGUIMIENTO DE INDICADORES 2014

DE GESTION

PILAR TEMÁTICO / EJE TRANSVERSAL: Eje transversal II: Gobierno de resultados

OBJETIVO DEL PILAR O EJE TRANSVERSAL: Establecer una Gestión Gubernamental que genere resultados.

ESTRATEGIA: Gobernar con una visión de largo plazo.

LINEA DE ACCIÓN: Escalar la comunicación y atención a las demandas sociopolíticas con oportunidad y en su propio lugar de origen

PROGRAMA PRESUPUESTARIO: 0504010000 - Democracia y pluralidad política

PROYECTO PRESUPUESTARIO: -

UNIDAD RESPONSABLE: 20200 Secretaría General de Gobierno

UNIDAD EJECUTORA: 20212 Subsecretaría de Gobierno Valle de México Zona Nororiental

ESTRUCTURA DEL INDICADOR

NOMBRE DEL INDICADOR: [1000] Índice de conflictos sociopolíticos.

FORMULA DE CALCULO: $((\text{Asuntos sociopolíticos presentados en el periodo actual} / \text{Asuntos sociopolíticos presentados en el periodo mismo periodo del año anterior}) - 1) * 100$

INTERPRETACION: Muestra el índice de atención de conflictos sociopolíticos presentados en el periodo actual con relación al mismo periodo del año anterior.

DIMENSION QUE ATIENDE: Eficacia

FRECUENCIA DE MEDICION: Trimestral

DESCRIPCION DEL FACTOR DE COMPARACION: No Aplica

AMBITO GEOGRAFICO: Estatal

COBERTURA: Población del Estado de México.

COMPORTAMIENTO DE LAS VARIABLES DURANTE EL CUARTO TRIMESTRE

VARIABLE	UNIDAD DE MEDIDA	OPERACION	META ANUAL	AVANCE TRIMESTRAL				AVANCE ACUMULADO			
				PROG.	%	ALCAN.	%	PROG.	%	ALCAN.	%
Asuntos sociopolíticos presentados en el periodo actual	Demanda	Suma	435	81	19	177	41	435	10	480	11
Asuntos sociopolíticos presentados en el periodo mismo periodo del año anterior	Demanda	Suma	446	103	23	103	23	446	10	446	10

COMPORTAMIENTO DEL INDICADOR

DESCRIPCION DE LA META ANUAL:

Lograr la disminución de los conflictos sociopolíticos mediante la atención oportuna de las demandas sociales en su lugar de origen.

META ANUAL	CUARTO TRIMESTRE							
	AVANCE TRIMESTRAL				AVANCE ACUMULADO			
	PROG	ALC	EF%	SEMAFORO	PROG	ALC	EF%	SEMAFORO
-2.47	-21.36	71.84	-336.36	*	-2.47	7.62	-309.09	*

DESCRIPCIÓN DE RESULTADOS Y JUSTIFICACION EN CASO DE VARIACIÓN SUPERIOR A +- 10 POR CIENTO RESPECTO A LO PROGRAMADO

En el cuarto trimestre de incrementaron en un 71.84% los conflictos en relación al mismo periodo del año anterior, derivado principalmente de las constantes movilizaciones de estudiantes, organizaciones y grupos sociales en diversos municipios durante los meses de octubre y noviembre. Se brindó atención a través del otorgamiento de 1,366 audiencias. Mediante acciones de concertación con los actores demandantes de obras y servicios se promueve y coadyuva al mejoramiento de la calidad y condiciones de vida de los habitantes.

Durante el 2014, los conflictos se incrementaron en un 7.62% respecto al año anterior, se brindó atención a los conflictos presentados en la zona aplicando una estrategia integral para atender en forma oportuna a líderes y ciudadanos mediante 6,863 audiencias, 582 acuerdos con grupos sociales y visitando en forma constante comunidades y municipios para detectar situaciones de riesgo.


EVALUACIÓN DEL INDICADOR

Se exhorta a aplicar las medidas pertinentes para dar cumplimiento a las metas establecidas

Elaboró

Lic. Fernando Martínez Calderón

Enlace ante la Dirección General de Información, Planeación y Evaluación



Vo. Bo

CP. Carlos Preza Millán

Subsecretario de Gobierno Valle de México Zona Nororiental



FICHA TÉCNICA DE DISEÑO Y SEGUIMIENTO DE INDICADORES 2014
DE GESTION

PILAR TEMÁTICO / EJE TRANSVERSAL: Eje transversal II: Gobierno de resultados
OBJETIVO DEL PILAR O EJE TRANSVERSAL: Establecer una Gestión Gubernamental que genere resultados.
ESTRATEGIA: Gobernar con una visión de largo plazo.
LINEA DE ACCIÓN: Escalar la comunicación y atención a las demandas sociopolíticas con oportunidad y en su propio lugar de origen
PROGRAMA PRESUPUESTARIO: 0504010000 - Democracia y pluralidad política
PROYECTO PRESUPUESTARIO: -
UNIDAD RESPONSABLE: 20200 Secretaría General de Gobierno
UNIDAD EJECUTORA: 20213 Subsecretaría de Gobierno Valle de México Zona Oriente I

ESTRUCTURA DEL INDICADOR

NOMBRE DEL INDICADOR: [1000] Índice de conflictos sociopolíticos.
FORMULA DE CALCULO: $((\text{Asuntos sociopolíticos presentados en el periodo actual} / \text{Asuntos sociopolíticos presentados en el periodo mismo periodo del año anterior}) - 1) * 100$
INTERPRETACION: Muestra el índice de atención de conflictos sociopolíticos presentados en el periodo actual con relación al mismo periodo del año anterior.
DIMENSION QUE ATIENDE: Eficacia **FRECUENCIA DE MEDICION:** Trimestral
DESCRIPCION DEL FACTOR DE COMPARACION: No Aplica
AMBITO GEOGRAFICO: Estatal
COBERTURA: Población del Estado de México.

COMPORTAMIENTO DE LAS VARIABLES DURANTE EL CUARTO TRIMESTRE

VARIABLE	UNIDAD DE MEDIDA	OPERACION	META ANUAL	AVANCE TRIMESTRAL				AVANCE ACUMULADO			
				PROG.	%	ALCAN.	%	PROG.	%	ALCAN.	%
Asuntos sociopolíticos presentados en el periodo actual	Demanda	Suma	320	60	19	111	35	320	10	286	89
Asuntos sociopolíticos presentados en el periodo mismo periodo del año anterior	Demanda	Suma	324	97	30	97	30	324	0	324	100

COMPORTAMIENTO DEL INDICADOR

DESCRIPCION DE LA META ANUAL:

Lograr la disminución de los conflictos sociopolíticos mediante la atención oportuna de las demandas sociales en su lugar de origen.

META ANUAL	CUARTO TRIMESTRE							
	AVANCE TRIMESTRAL				AVANCE ACUMULADO			
	PROG	ALC	EF%	SEMAFORO	PROG	ALC	EF%	SEMAFORO
-1.23	-38.14	14.43	-37.84	*	-1.23	-11.73	950.00	ROJO

DESCRIPCIÓN DE RESULTADOS Y JUSTIFICACION EN CASO DE VARIACIÓN SUPERIOR A +/- 10 POR CIENTO RESPECTO A LO PROGRAMADO

En el cuarto trimestre de incrementaron en un 14.43% los conflictos en relación al mismo periodo del año anterior, derivado principalmente de las constantes movilizaciones de estudiantes, organizaciones y grupos sociales en diversos municipios durante los meses de octubre y noviembre Se brindó atención a través del otorgamiento de 1,435 audiencias. Mediante acciones de concertación con los actores demandantes de obras y servicios se promueve y coadyuva al mejoramiento de la calidad y condiciones de vida de los habitantes.

Durante el 2014, los conflictos sociopolíticos disminuyeron en un 11.73% respecto al año anterior, se brindó atención a los conflictos presentados en la zona aplicando una estrategia integral para atender en forma oportuna a líderes y ciudadanos mediante 6,209 audiencias, 299 acuerdos con grupos sociales y visitando en forma constante comunidades y municipios para detectar situaciones de riesgo.

EVALUACIÓN DEL INDICADOR

Con fundamento en el Artículo 310 del Código Financiero del Estado de México y Municipios que la letra dice: 'El ejecutivo por conducto de la Secretaría podrá determinar reducciones, diferimientos o cancelaciones de recursos presupuestarios en los programas en los siguientes casos: Cuando las Dependencias y Entidades Públicas responsables del programa no demuestren el cumplimiento de las metas comprometidas'

Se exhorta a aplicar las medidas pertinentes para dar cumplimiento a las metas establecidas

Elaboró

CP. Sergio Tejada Ramírez

Enlace ante la Dirección General de Información, Planeación y Evaluación

16 ENE 2015

Vo. Bo

Mtro. Rogelio Tinoco García

Subsecretario de Gobierno Valle de México Zona Oriente I



FICHA TÉCNICA DE DISEÑO Y SEGUIMIENTO DE INDICADORES 2014
DE GESTION

PILAR TEMÁTICO / EJE TRANSVERSAL: Eje transversal II: Gobierno de resultados
OBJETIVO DEL PILAR O EJE TRANSVERSAL: Establecer una Gestión Gubernamental que genere resultados.
ESTRATEGIA: Gobernar con una visión de largo plazo.
LINEA DE ACCIÓN: Escalar la comunicación y atención a las demandas sociopolíticas con oportunidad y en su propio lugar de origen
PROGRAMA PRESUPUESTARIO: 0504010000 - Democracia y pluralidad política
PROYECTO PRESUPUESTARIO: -
UNIDAD RESPONSABLE: 20200 Secretaría General de Gobierno
UNIDAD EJECUTORA: 20214 Subsecretaría de Gobierno Valle de México Zona Oriente II

ESTRUCTURA DEL INDICADOR

NOMBRE DEL INDICADOR: [1000] Índice de conflictos sociopolíticos.
FORMULA DE CALCULO: $((\text{Asuntos sociopolíticos presentados en el periodo actual} / \text{Asuntos sociopolíticos presentados en el periodo mismo periodo del año anterior}) - 1) * 100$
INTERPRETACION: Muestra el índice de atención de conflictos sociopolíticos presentados en el periodo actual con relación al mismo periodo del año anterior.
DIMENSION QUE ATIENDE: Eficacia **FRECUENCIA DE MEDICION:** Trimestral
DESCRIPCION DEL FACTOR DE COMPARACION: No Aplica
AMBITO GEOGRAFICO: Estatal
COBERTURA: Población del Estado de México.

COMPORTAMIENTO DE LAS VARIABLES DURANTE EL CUARTO TRIMESTRE

VARIABLE	UNIDAD DE MEDIDA	OPERACION	META ANUAL	AVANCE TRIMESTRAL				AVANCE ACUMULADO			
				PROG.	%	ALCAN.	%	PROG.	%	ALCAN.	%
Asuntos sociopolíticos presentados en el periodo actual	Demanda	Suma	170	35	21	45	26	170	10	122	72
Asuntos sociopolíticos presentados en el periodo mismo periodo del año anterior	Demanda	Suma	148	28	19	28	19	148	10	148	100

COMPORTAMIENTO DEL INDICADOR

DESCRIPCION DE LA META ANUAL:

Lograr la disminución de los conflictos sociopolíticos mediante la atención oportuna de las demandas sociales en su lugar de origen.

META ANUAL	CUARTO TRIMESTRE							
	AVANCE TRIMESTRAL				AVANCE ACUMULADO			
	PROG	ALC	EF%	SEMAFORO	PROG	ALC	EF%	SEMAFORO
14.86	25.00	60.71	242.86	ROJO	14.86	-17.57	-118.18	*

DESCRIPCIÓN DE RESULTADOS Y JUSTIFICACION EN CASO DE VARIACIÓN SUPERIOR A +- 10 POR CIENTO RESPECTO A LO PROGRAMADO

En el cuarto trimestre de incrementaron en un 60.71% los conflictos en relación al mismo periodo del año anterior, derivado principalmente de las constantes movilizaciones de estudiantes, organizaciones y grupos sociales en diversos municipios durante los meses de octubre y noviembre. Se brindó atención a través del otorgamiento de 642 audiencias. Mediante acciones de concertación con los actores demandantes de obras y servicios se promueve y coadyuva al mejoramiento de la calidad y condiciones de vida de los habitantes.
 Durante el 2014, los conflictos sociopolíticos disminuyeron en un 17.57% respecto al año anterior, se brindó atención a los conflictos presentados en la zona aplicando una estrategia integral para atender en forma oportuna a líderes y ciudadanos mediante 2,623 audiencias, 120 acuerdos con grupos sociales y visitando en forma constante comunidades y municipios para detectar situaciones de riesgo.


EVALUACIÓN DEL INDICADOR

Se exhorta a aplicar las medidas pertinentes para dar cumplimiento a las metas establecidas

Elaboró

Lic. Hugo Jiménez Alcázar

Enlace ante la Dirección General de Información, Planeación y Evaluación



Vo. Bo

Lic. Alejandro Benjamin Carmona Prant
Subsecretario de Gobierno Valle de México Zona Oriente II



FICHA TÉCNICA DE DISEÑO Y SEGUIMIENTO DE INDICADORES 2014

ESTRATEGICO

PILAR TEMÁTICO / EJE TRANSVERSAL: Eje transversal II: Gobierno de resultados
OBJETIVO DEL PILAR O EJE TRANSVERSAL: Establecer una Gestión Gubernamental que genere resultados.
ESTRATEGIA: Gobernar con una visión de largo plazo.
LÍNEA DE ACCIÓN: Escalar la comunicación y atención a las demandas sociopolíticas con oportunidad y en su propio lugar de origen
PROGRAMA PRESUPUESTARIO: 0504010000 - Democracia y pluralidad política
PROYECTO PRESUPUESTARIO: -
UNIDAD RESPONSABLE: 20200 Secretaría General de Gobierno
UNIDAD EJECUTORA: 20211 Subsecretaría de Gobierno Valle de Toluca

ESTRUCTURA DEL INDICADOR

NOMBRE DEL INDICADOR: [1015] Diagnósticos sociopolíticos municipales.
FORMULA DE CALCULO: (Diagnósticos sociopolíticos actualizados/ Municipios de la región)
INTERPRETACION: Muestra el número de diagnósticos sociopolíticos municipales que se realizan con relación al número de municipios de la región.
DIMENSION QUE ATIENDE: Eficiencia **FRECUENCIA DE MEDICION:** Trimestral
DESCRIPCION DEL FACTOR DE COMPARACION: n/a
AMBITO GEOGRAFICO: Estatal
COBERTURA: Población del Estado de México.

COMPORTAMIENTO DE LAS VARIABLES DURANTE EL CUARTO TRIMESTRE

VARIABLE	UNIDAD DE MEDIDA	OPERACION	META ANUAL	AVANCE TRIMESTRAL				AVANCE ACUMULADO			
				PROG.	%	ALCAN.	%	PROG.	%	ALCAN.	%
Diagnósticos sociopolíticos actualizados	Diagnóstico	Suma	792	198	25	198	25	792	100	792	100
Municipios de la región	Municipio	Constante	66	66	100	66	100	66	100	66	100

COMPORTAMIENTO DEL INDICADOR

DESCRIPCION DE LA META ANUAL:

Elaborar los diagnósticos por cada municipio de la región.

META ANUAL	CUARTO TRIMESTRE							
	AVANCE TRIMESTRAL				AVANCE ACUMULADO			
	PROG	ALC	EF%	SEMAFORO	PROG	ALC	EF%	SEMAFORO
12.00	3.00	3.00	100.00	VERDE	12.00	12.00	100.00	VERDE

DESCRIPCION DE RESULTADOS Y JUSTIFICACION EN CASO DE VARIACION SUPERIOR A +/- 10 POR CIENTO RESPECTO A LO PROGRAMADO

Se dio puntual cumplimiento al Programa de Diagnósticos Sociopolíticos para el cuarto trimestre del 2014, con la realización de tres Diagnósticos por municipio y de manera anual 12 por cada municipio, es decir 792 por los 66 municipios de la zona. Con ello, se mantiene actualizada la información de carácter sociopolítico que permite identificar, atender y/o canalizar (a las instancias correspondientes) las demandas comunitarias, como sustento a la previsión (y en su caso solución) de posibles situaciones de conflicto y con ello, coadyuvar a conservar la Paz Social en esta importante zona de la Entidad.

EVALUACION DEL INDICADOR

Elaboró

 Imelda Valdez De La Mora

Enlace ante la Dirección General de Información, Planeación y Evaluación



Vo. Bo

 Mtro. Armando Méndez Gutiérrez
 Subsecretaría de Gobierno Valle de Toluca



FICHA TÉCNICA DE DISEÑO Y SEGUIMIENTO DE INDICADORES 2014

ESTRATEGICO

PILAR TEMÁTICO / EJE TRANSVERSAL: Eje transversal II: Gobierno de resultados

OBJETIVO DEL PILAR O EJE TRANSVERSAL: Establecer una Gestión Gubernamental que genere resultados.

ESTRATEGIA: Gobernar con una visión de largo plazo.

LINEA DE ACCIÓN: Escalar la comunicación y atención a las demandas sociopolíticas con oportunidad y en su propio lugar de origen

PROGRAMA PRESUPUESTARIO: 0504010000 - Democracia y pluralidad política

PROYECTO PRESUPUESTARIO: -

UNIDAD RESPONSABLE: 20200 Secretaría General de Gobierno

UNIDAD EJECUTORA: 20212 Subsecretaría de Gobierno Valle de México Zona Nororiental

ESTRUCTURA DEL INDICADOR

NOMBRE DEL INDICADOR: [1015] Diagnósticos sociopolíticos municipales.

FORMULA DE CALCULO: (Diagnósticos sociopolíticos actualizados/ Municipios de la región)

INTERPRETACION: Muestra el número de diagnósticos sociopolíticos municipales que se realizan con relación al número de municipios de la región.

DIMENSION QUE ATIENDE: Eficiencia

FRECUENCIA DE MEDICION: Trimestral

DESCRIPCION DEL FACTOR DE COMPARACION: n/a

AMBITO GEOGRAFICO: Estatal

COBERTURA: Población del Estado de México.

COMPORTAMIENTO DE LAS VARIABLES DURANTE EL CUARTO TRIMESTRE

VARIABLE	UNIDAD DE MEDIDA	OPERACION	META ANUAL	AVANCE TRIMESTRAL				AVANCE ACUMULADO			
				PROG.	%	ALCAN.	%	PROG.	%	ALCAN.	%
Diagnósticos sociopolíticos actualizados	Diagnóstico	Suma	300	75	25	75	25	300	10	300	10
Municipios de la región	Municipio	Constante	25	25	100	25	100	25	100	25	100

COMPORTAMIENTO DEL INDICADOR

DESCRIPCION DE LA META ANUAL:

Elaborar los diagnósticos por cada municipio de la región.

META ANUAL	CUARTO TRIMESTRE							
	AVANCE TRIMESTRAL				AVANCE ACUMULADO			
	PROG	ALC	EF%	SEMAFORO	PROG	ALC	EF%	SEMAFORO
12.00	3.00	3.00	100.00	VERDE	12.00	12.00	100.00	VERDE

DESCRIPCIÓN DE RESULTADOS Y JUSTIFICACION EN CASO DE VARIACIÓN SUPERIOR A +- 10 POR CIENTO RESPECTO A LO PROGRAMADO

Se dio puntual cumplimiento al Programa de Diagnósticos Sociopolíticos para el cuarto trimestre del 2014, con la realización de tres Diagnósticos por municipio y de manera anual 12 por cada municipio, es decir 300 por los 25 municipios de la zona. Con ello, se mantiene actualizada la información de carácter sociopolítico que permite identificar, atender y/o canalizar (a las instancias correspondientes) las demandas comunitarias, como sustento a la previsión (y en su caso solución) de posibles situaciones de conflicto y con ello, coadyuvar a conservar la Paz Social en esta importante zona de la Entidad.

EVALUACIÓN DEL INDICADOR



Elaboró

Lic. Fernando Martínez Calderón
Enlace ante la Dirección General de Información, Planeación y Evaluación

Vo. Bo.

CP. Carlos Preza Millán
Subsecretario de Gobierno Valle de México Zona Nororiental



FICHA TÉCNICA DE DISEÑO Y SEGUIMIENTO DE INDICADORES 2014

ESTRATEGICO

PILAR TEMÁTICO / EJE TRANSVERSAL: Eje transversal II: Gobierno de resultados
OBJETIVO DEL PILAR O EJE TRANSVERSAL: Establecer una Gestión Gubernamental que genere resultados.
ESTRATEGIA: Gobernar con una visión de largo plazo.
LÍNEA DE ACCIÓN: Escalar la comunicación y atención a las demandas sociopolíticas con oportunidad y en su propio lugar de origen
PROGRAMA PRESUPUESTARIO: 0504010000 - Democracia y pluralidad política
PROYECTO PRESUPUESTARIO: -
UNIDAD RESPONSABLE: 20200 Secretaría General de Gobierno
UNIDAD EJECUTORA: 20213 Subsecretaría de Gobierno Valle de México Zona Oriente I

ESTRUCTURA DEL INDICADOR

NOMBRE DEL INDICADOR: [1015] Diagnósticos sociopolíticos municipales.
FORMULA DE CALCULO: (Diagnósticos sociopolíticos actualizados/ Municipios de la región)
INTERPRETACION: Muestra el número de diagnósticos sociopolíticos municipales que se realizan con relación al número de municipios de la región.
DIMENSION QUE ATIENDE: Eficiencia **FRECUENCIA DE MEDICION:** Trimestral
DESCRIPCION DEL FACTOR DE COMPARACION: n/a
AMBITO GEOGRAFICO: Estatal
COBERTURA: Población del Estado de México.

COMPORTAMIENTO DE LAS VARIABLES DURANTE EL CUARTO TRIMESTRE

VARIABLE	UNIDAD DE MEDIDA	OPERACION	META ANUAL	AVANCE TRIMESTRAL				AVANCE ACUMULADO			
				PROG.	%	ALCAN.	%	PROG.	%	ALCAN.	%
Diagnósticos sociopolíticos actualizados	Diagnóstico	Suma	240	60	25	60	25	240	10	240	10
Municipios de la región	Municipio	Constante	20	20	100	20	100	20	10	20	10

COMPORTAMIENTO DEL INDICADOR

DESCRIPCION DE LA META ANUAL:

Elaborar los diagnósticos por cada municipio de la región.

META ANUAL	CUARTO TRIMESTRE							
	AVANCE TRIMESTRAL				AVANCE ACUMULADO			
	PROG	ALC	EF%	SEMAFORO	PROG	ALC	EF%	SEMAFORO
12.00	3.00	3.00	100.00	VERDE	12.00	12.00	100.00	VERDE

DESCRIPCIÓN DE RESULTADOS Y JUSTIFICACION EN CASO DE VARIACIÓN SUPERIOR A +- 10 POR CIENTO RESPECTO A LO PROGRAMADO


Se dio puntual cumplimiento al Programa de Diagnósticos Sociopolíticos para el cuarto trimestre de 2014, con la realización de tres Diagnósticos por municipio y de manera anual 12 por cada municipio, es decir 240 por los 20 municipios de la Zona. Estos Diagnósticos, permitieron identificar y conocer la dinámica de la zona y orientar las acciones preventivas de posibles conflictos, mediante la oportuna atención de las demandas sociopolíticas de la población. Con ello, se mantiene actualizada la información de carácter sociopolítico que permite identificar, atender y/o canalizar (a las instancias correspondientes) las demandas comunitarias, como sustento a la previsión (y en su caso solución) de posibles situaciones de conflicto y con ello, coadyuvar a conservar la Paz Social en esta importante zona de la Entidad.

EVALUACIÓN DEL INDICADOR

Elaboró

CP. Sergio Tejada Ramírez

Enlace ante la Dirección General de Información, Planeación y Evaluación



Vo. Bo

Mtro. Rogelio Tinoco García

Subsecretario de Gobierno Valle de México Zona Oriente I



FICHA TÉCNICA DE DISEÑO Y SEGUIMIENTO DE INDICADORES 2014

ESTRATEGICO

PILAR TEMÁTICO / EJE TRANSVERSAL: Eje transversal II: Gobierno de resultados
OBJETIVO DEL PILAR O EJE TRANSVERSAL: Establecer una Gestión Gubernamental que genere resultados.
ESTRATEGIA: Gobernar con una visión de largo plazo.
LINEA DE ACCIÓN: Escalar la comunicación y atención a las demandas sociopolíticas con oportunidad y en su propio lugar de origen
PROGRAMA PRESUPUESTARIO: 0504010000 - Democracia y pluralidad política
PROYECTO PRESUPUESTARIO: -
UNIDAD RESPONSABLE: 20200 Secretaría General de Gobierno
UNIDAD EJECUTORA: 20214 Subsecretaría de Gobierno Valle de México Zona Oriente II

ESTRUCTURA DEL INDICADOR

NOMBRE DEL INDICADOR: [1015] Diagnósticos sociopolíticos municipales.
FORMULA DE CALCULO: (Diagnósticos sociopolíticos actualizados/ Municipios de la región)
INTERPRETACION: Muestra el número de diagnósticos sociopolíticos municipales que se realizan con relación al número de municipios de la región .
DIMENSION QUE ATIENDE: Eficiencia **FRECUENCIA DE MEDICION:** Trimestral
DESCRIPCION DEL FACTOR DE COMPARACION: n/a
AMBITO GEOGRAFICO: Estatal
COBERTURA: Población del Estado de México.

COMPORTAMIENTO DE LAS VARIABLES DURANTE EL CUARTO TRIMESTRE

VARIABLE	UNIDAD DE MEDIDA	OPERACION	META ANUAL	AVANCE TRIMESTRAL				AVANCE ACUMULADO			
				PROG.	%	ALCAN.	%	PROG.	%	ALCAN.	%
Diagnósticos sociopolíticos actualizados	Diagnóstico	Suma	168	42	25	42	25	168	10	168	10
Municipios de la región	Municipio	Constante	14	14	10	14	10	14	10	14	10

COMPORTAMIENTO DEL INDICADOR

DESCRIPCION DE LA META ANUAL:

Elaborar los diagnósticos por cada municipio de la región.

META ANUAL	CUARTO TRIMESTRE							
	AVANCE TRIMESTRAL				AVANCE ACUMULADO			
	PROG	ALC	EF%	SEMAFORO	PROG	ALC	EF%	SEMAFORO
12.00	3.00	3.00	100.00	VERDE	12.00	12.00	100.00	VERDE


DESCRIPCIÓN DE RESULTADOS Y JUSTIFICACION EN CASO DE VARIACIÓN SUPERIOR A +- 10 POR CIENTO RESPECTO A LO PROGRAMADO

Se dio puntual cumplimiento al Programa de Diagnósticos Sociopolíticos para el cuarto trimestre de 2014, con la realización de tres Diagnósticos por municipio y de manera anual 12 por cada municipio, es decir 168 por los 14 municipios de la Zona. Estos Diagnósticos, permitieron identificar y conocer la dinámica de la zona y orientar las acciones preventivas de posibles conflictos, mediante la oportuna atención de las demandas sociopolíticas de la población. Con ello, se mantiene actualizada la información de carácter sociopolítica que permite identificar, atender y/o canalizar (a las instancias correspondientes) las demandas comunitarias, como sustento a la previsión (y en su caso solución) de posibles situaciones de conflicto y con ello, coadyuvar a conservar la Paz Social en esta importante zona de la Entidad.

EVALUACIÓN DEL INDICADOR

Elaboró

 Lic. Hugo Jiménez Alcázar
 Enlace ante la Dirección General de Información, Planeación y Evaluación



Vo. Bo

 Lic. Alejandro Benjamín Carmona Prantl
 Subsecretario de Gobierno Valle de México Zona Oriente II



FICHA TÉCNICA DE DISEÑO Y SEGUIMIENTO DE INDICADORES 2014
DE GESTION

PILAR TEMÁTICO / EJE TRANSVERSAL: Eje transversal II: Gobierno de resultados
OBJETIVO DEL PILAR O EJE TRANSVERSAL: Establecer una Gestión Gubernamental que genere resultados.
ESTRATEGIA: Gobernar con una visión de largo plazo.
LÍNEA DE ACCIÓN: Escalar la comunicación y atención a las demandas sociopolíticas con oportunidad y en su propio lugar de origen
PROGRAMA PRESUPUESTARIO: 0504010000 - Democracia y pluralidad política
PROYECTO PRESUPUESTARIO: 0504010302 - Coordinación interinstitucional para la atención de demandas sociopolíticas
UNIDAD RESPONSABLE: 20200 Secretaría General de Gobierno
UNIDAD EJECUTORA: 20211 Subsecretaría de Gobierno Valle de Toluca

ESTRUCTURA DEL INDICADOR

NOMBRE DEL INDICADOR: [1023] Índice de visitas para la prevención de conflictos.
FORMULA DE CALCULO: ((Visitas realizadas en el periodo actual a los municipios/ Visitas realizadas en el mismo periodo del año anterior a los municipios)-1)*100
INTERPRETACION: Muestra el índice de visitas realizadas a los municipios en el periodo actual con relación a las visitas realizadas en el mismo periodo del año anterior, para la atención de conflictos sociopolíticos en su lugar de origen.
DIMENSION QUE ATIENDE: Eficiencia **FRECUENCIA DE MEDICION:** Trimestral
DESCRIPCION DEL FACTOR DE COMPARACION: n/a
AMBITO GEOGRAFICO: Estatal
COBERTURA: Población del Estado de México.

COMPORTAMIENTO DE LAS VARIABLES DURANTE EL CUARTO TRIMESTRE

VARIABLE	UNIDAD DE MEDIDA	OPERACION	META ANUAL	AVANCE TRIMESTRAL				AVANCE ACUMULADO			
				PROG.	%	ALCAN.	%	PROG.	%	ALCAN.	%
Visitas realizadas en el periodo actual a los municipios	Visita	Suma	35600	8718	24	8868	25	35600	10	36284	10
Visitas realizadas en el mismo periodo del año anterior a los municipios	Visita	Suma	35667	8823	25	8823	25	35667	10	35667	10

COMPORTAMIENTO DEL INDICADOR

DESCRIPCION DE LA META ANUAL:

Realizar el 100% de las visitas programadas a los municipios como medio para la prevención de conflictos sociopolíticos.

MFTA ANUAL	CUARTO TRIMESTRE							
	AVANCE TRIMESTRAL				AVANCE ACUMULADO			
	PROG	ALC	EFX	SEMAFORO	PROG	ALC	EFX	SEMAFORO
-0.19	-1.19	0.51	-42.86	*	-0.19	1.73	-920.90	*

DESCRIPCION DE RESULTADOS Y JUSTIFICACION EN CASO DE VARIACION SUPERIOR A 1- 10 POR CIENTO RESPECTO A LO PROGRAMADO

En el cuarto trimestre se obtuvo un incremento de un 0.51% de visitas respecto al mismo periodo del año anterior, éste incremento en el trimestre obedeció principalmente a que se dio atención oportuna en los municipios, evitando con ello la posible detonación de conflictos en la Zona Valle de Toluca. Durante el año 2014, las visitas se incrementaron en un 1.73% respecto al año anterior, lo cual indica que con una mayor presencia en los municipios se detectaron oportunamente las situaciones de riesgo a la estabilidad y paz social, aplicando las medidas preventivas convenientes. Cabe señalar, que se cumplió con el 100% de la meta respecto de lo programado anual.


EVALUACION DEL INDICADOR

Se exhorta a aplicar las medidas pertinentes para dar cumplimiento a las metas establecidas

Elaboró

Inelda Váñez De La Mora

Enlace ante la Dirección General de Información, Planeación y Evaluación



Val. Bo

Mtro. Armando Méndez Gutiérrez
Subsecretario de Gobierno Valle de Toluca



FICHA TÉCNICA DE DISEÑO Y SEGUIMIENTO DE INDICADORES 2014
DE GESTION

PILAR TEMÁTICO / EJE TRANSVERSAL: Eje transversal II: Gobierno de resultados
OBJETIVO DEL PILAR O EJE TRANSVERSAL: Establecer una Gestión Gubernamental que genere resultados.
ESTRATEGIA: Gobernar con una visión de largo plazo.
LINEA DE ACCIÓN: Escalar la comunicación y atención a las demandas sociopolíticas con oportunidad y en su propio lugar de origen
PROGRAMA PRESUPUESTARIO: 0504010000 - Democracia y pluralidad política
PROYECTO PRESUPUESTARIO: 0504010302 - Coordinación interinstitucional para la atención de demandas sociopolíticas
UNIDAD RESPONSABLE: 20200 Secretaría General de Gobierno
UNIDAD EJECUTORA: 20212 Subsecretaría de Gobierno Valle de México Zona Nororiental

ESTRUCTURA DEL INDICADOR

NOMBRE DEL INDICADOR: [1023] Índice de visitas para la prevención de conflictos.
FORMULA DE CALCULO: ((Visitas realizadas en el periodo actual a los municipios/ Visitas realizadas en el mismo periodo del año anterior a los municipios)-1)*100
INTERPRETACION: Muestra el índice de visitas realizadas a los municipios en el periodo actual con relación a las visitas realizadas en el mismo periodo del año anterior, para la atención de conflictos sociopolíticos en su lugar de origen.
DIMENSION QUE ATIENDE: Eficiencia **FRECUENCIA DE MEDICION:** Trimestral
DESCRIPCION DEL FACTOR DE COMPARACION: n/a
AMBITO GEOGRAFICO: Estatal
COBERTURA: Población del Estado de México.

COMPORTAMIENTO DE LAS VARIABLES DURANTE EL CUARTO TRIMESTRE

VARIABLE	UNIDAD DE MEDIDA	OPERACION	META ANUAL	AVANCE TRIMESTRAL				AVANCE ACUMULADO			
				PROG.	%	ALCAN.	%	PROG.	%	ALCAN.	%
Visitas realizadas en el periodo actual a los municipios	Visita	Suma	23100	5538	24	5908	26	23100	100	24780	107
Visitas realizadas en el mismo periodo del año anterior a los municipios	Visita	Suma	23073	6269	27	6269	27	23073	100	23073	100

COMPORTAMIENTO DEL INDICADOR

DESCRIPCION DE LA META ANUAL:

Realizar el 100% de las visitas programadas a los municipios como medio para la prevención de conflictos sociopolíticos.

META ANUAL	CUARTO TRIMESTRE							
	AVANCE TRIMESTRAL				AVANCE ACUMULADO			
	PROG	ALC	EF%	SEMAFORO	PROG	ALC	EF%	SEMAFORO
0.12	-11.66	-5.76	49.38	ROJO	0.12	7.40	6,322.22	ROJO

DESCRIPCIÓN DE RESULTADOS Y JUSTIFICACION EN CASO DE VARIACIÓN SUPERIOR A +/- 10 POR CIENTO RESPECTO A LO PROGRAMADO

En el cuarto trimestre se obtuvo un decremento de un 5.76% de visitas respecto al mismo periodo del año anterior, sin embargo se dio atención oportuna en los municipios, evitando con ello la posible detonación de conflictos en la Zona Nororiental. Durante el año 2014, las visitas se incrementaron en un 7.40% respecto al año anterior, lo cual indica que con una mayor presencia en los municipios se detectaron oportunamente las situaciones de riesgo a la estabilidad y paz social, aplicando las medidas preventivas convenientes.

Con la ejecución de este programa, se mantiene el monitoreo permanente de las condiciones sociopolíticas que prevalecen en los 25 municipios de la Zona y se sustentan las acciones que se han implementado para lograr conservar un adecuado ambiente de tranquilidad y paz social en el territorio de la Entidad.

EVALUACIÓN DEL INDICADOR

Con fundamento en el Artículo 310 del Código Financiero del Estado de México y Municipios que la letra c) dice: 'El ejecutivo por conducto de la Secretaría podrá determinar reducciones, diferimientos o cancelaciones de recursos presupuestarios en los programas en los siguientes casos: Cuando las Dependencias y Entidades Públicas responsables del programa no demuestren el cumplimiento de las metas comprometidas'

Se exhorta a aplicar las medidas pertinentes para dar cumplimiento a las metas establecidas

Elaboró

Lic. Fernando Martínez Calderón

Enlace ante la Dirección General de Información, Planeación y Evaluación

Vo. Bo

CP. Carlos Preza Millán

Subsecretario de Gobierno Valle de México Zona Nororiental

16 ENE 2015



FICHA TÉCNICA DE DISEÑO Y SEGUIMIENTO DE INDICADORES 2014
DE GESTION

PILAR TEMÁTICO / EJE TRANSVERSAL: Eje transversal II: Gobierno de resultados
OBJETIVO DEL PILAR O EJE TRANSVERSAL: Establecer una Gestión Gubernamental que genere resultados.
ESTRATEGIA: Gobernar con una visión de largo plazo.
LINEA DE ACCIÓN: Escalar la comunicación y atención a las demandas sociopolíticas con oportunidad y en su propio lugar de origen
PROGRAMA PRESUPUESTARIO: 0504010000 - Democracia y pluralidad política
PROYECTO PRESUPUESTARIO: 0504010302 - Coordinación Interinstitucional para la atención de demandas sociopolíticas
UNIDAD RESPONSABLE: 20200 Secretaría General de Gobierno
UNIDAD EJECUTORA: 20213 Subsecretaría de Gobierno Valle de México Zona Oriente I

ESTRUCTURA DEL INDICADOR

NOMBRE DEL INDICADOR: [1023] Índice de visitas para la prevención de conflictos.
FORMULA DE CALCULO: ((Visitas realizadas en el periodo actual a los municipios/ Visitas realizadas en el mismo periodo del año anterior a los municipios)-1)*100
INTERPRETACION: Muestra el índice de visitas realizadas a los municipios en el periodo actual con relación a las visitas realizadas en el mismo periodo del año anterior, para la atención de conflictos sociopolíticos en su lugar de origen.
DIMENSION QUE ATIENDE: Eficiencia
DESCRIPCION DEL FACTOR DE COMPARACION: n/a
AMBITO GEOGRAFICO: Estatal
COBERTURA: Población del Estado de México.
FRECUENCIA DE MEDICION: Trimestral

COMPORTAMIENTO DE LAS VARIABLES DURANTE EL CUARTO TRIMESTRE

VARIABLE	UNIDAD DE MEDIDA	OPERACION	META ANUAL	AVANCE TRIMESTRAL				AVANCE ACUMULADO			
				PROG.	%	ALCAN.	%	PROG.	%	ALCAN.	%
Visitas realizadas en el periodo actual a los municipios	Visita	Suma	9500	2350	25	2521	27	9500	10	10237	10
Visitas realizadas en el mismo periodo del año anterior a los municipios	Visita	Suma	9386	2721	29	2721	29	9386	10	9386	10
									0		8
									0		0

COMPORTAMIENTO DEL INDICADOR

DESCRIPCION DE LA META ANUAL:

Realizar el 100% de las visitas programadas a los municipios como medio para la prevención de conflictos sociopolíticos.

META ANUAL	CUARTO TRIMESTRE							
	AVANCE TRIMESTRAL				AVANCE ACUMULADO			
	PROG	ALC	EF%	SEMAFORO	PROG	ALC	EF%	SEMAFORO
1.21	-13.63	-7.35	53.91	ROJO	1.21	9.07	746.49	ROJO

DESCRIPCION DE RESULTADOS Y JUSTIFICACION EN CASO DE VARIACION SUPERIOR A +- 10 POR CIENTO RESPECTO A LO PROGRAMADO

En el cuarto trimestre se obtuvo un decremento de un 7.35% de visitas respecto al mismo periodo del año anterior, sin embargo se dio atención oportuna en los municipios, evitando con ello la posible detonación de conflictos en la Zona Oriente I. Durante el año 2014, las visitas de incrementaron en un 9.07% respecto al año anterior, lo cual indica que con una mayor presencia en los municipios se detectaron oportunamente las situaciones de riesgo a la estabilidad y paz social, aplicando las medidas preventivas convenientes.
 Con la ejecución de este programa, se mantiene el monitoreo permanente de las condiciones sociopolíticas que prevalecen en los 20 municipios de la Zona Oriente I y se sustentan las acciones que se han implementado para lograr conservar un adecuado ambiente de tranquilidad y paz social en el territorio de la Entidad.

EVALUACION DEL INDICADOR

Con fundamento en el Artículo 310 del Código Financiero del Estado de México y Municipios que la letra dice: 'El ejecutivo por conducto de la Secretaría podrá determinar reducciones, diferimientos o cancelaciones de recursos presupuestarios en los programas en los siguientes casos: Cuando las Dependencias y Entidades Públicas responsables del programa no demuestren el cumplimiento de las metas comprometidas'

Se exhorta a aplicar las medidas pertinentes para dar cumplimiento a las metas establecidas

Elaboro

CP. Sergio Tejada Ramírez

Enlace ante la Dirección General de Información, Planeación y Evaluación

Vo. Bo

Mtro. Rogelio Tinoco García

Subsecretario de Gobierno Valle de México Zona Oriente I



FICHA TÉCNICA DE DISEÑO Y SEGUIMIENTO DE INDICADORES 2014
DE GESTION

PILAR TEMÁTICO / EJE TRANSVERSAL: Eje transversal II: Gobierno de resultados
OBJETIVO DEL PILAR O EJE TRANSVERSAL: Establecer una Gestión Governamental que genere resultados.
ESTRATEGIA: Gobernar con una visión de largo plazo.
LINEA DE ACCIÓN: Escalar la comunicación y atención a las demandas sociopolíticas con oportunidad y en su propio lugar de origen
PROGRAMA PRESUPUESTARIO: 0504010000 - Democracia y pluralidad política
PROYECTO PRESUPUESTARIO: 0504010302 - Coordinación interinstitucional para la atención de demandas sociopolíticas
UNIDAD RESPONSABLE: 20200 Secretaría General de Gobierno
UNIDAD EJECUTORA: 20214 Subsecretaría de Gobierno Valle de México Zona Oriente II

ESTRUCTURA DEL INDICADOR

NOMBRE DEL INDICADOR: [1023] Índice de visitas para la prevención de conflictos.
FORMULA DE CALCULO: $((\text{Visitas realizadas en el periodo actual a los municipios} / \text{Visitas realizadas en el mismo periodo del año anterior a los municipios}) - 1) * 100$
INTERPRETACION: Muestra el índice de visitas realizadas a los municipios en el periodo actual con relación a las visitas realizadas en el mismo periodo del año anterior, para la atención de conflictos sociopolíticos en su lugar de origen.
DIMENSION QUE ATIENDE: Eficiencia **FRECUENCIA DE MEDICION:** Trimestral
DESCRIPCION DEL FACTOR DE COMPARACION: n/a
AMBITO GEOGRAFICO: Estatal
COBERTURA: Población del Estado de México.

COMPORTAMIENTO DE LAS VARIABLES DURANTE EL CUARTO TRIMESTRE

VARIABLE	UNIDAD DE MEDIDA	OPERACION	META ANUAL	AVANCE TRIMESTRAL				AVANCE ACUMULADO			
				PROG.	%	ALCAN.	%	PROG.	%	ALCAN.	%
Visitas realizadas en el periodo actual a los municipios	Visita	Suma	6450	1503	23	1645	26	6450	10	6792	10
Visitas realizadas en el mismo periodo del año anterior a los municipios	Visita	Suma	7067	1605	23	1605	23	7067	10	7067	10
									0		0

COMPORTAMIENTO DEL INDICADOR

DESCRIPCION DE LA META ANUAL:

Realizar el 100% de las visitas programadas a los municipios como medio para la prevención de conflictos sociopolíticos.

META ANUAL	CUARTO TRIMESTRE							
	AVANCE TRIMESTRAL				AVANCE ACUMULADO			
	PROG	ALC	EF%	SEMAFORO	PROG	ALC	EF%	SEMAFORO
-8.73	-6.36	2.49	-39.22	*	-8.73	-3.89	44.57	ROJO

DESCRIPCION DE RESULTADOS Y JUSTIFICACION EN CASO DE VARIACION SUPERIOR A +- 10 POR CIENTO RESPECTO A LO PROGRAMADO

En el cuarto trimestre se obtuvo un incremento de un 2.49% de visitas respecto al mismo periodo del año anterior, éste incremento en el trimestre obedeció principalmente a que se dio atención oportuna en los municipios, evitando con ello la posible detonación de conflictos en la Zona Oriente II. Durante el año 2014, las visitas sufrieron un pequeño decremento de 3.89% respecto al año anterior, sin embargo con presencia en los municipios se detectaron oportunamente las situaciones de riesgo a la estabilidad y paz social, aplicando las medidas preventivas convenientes.
 Con la ejecución de este programa, se mantiene el monitoreo permanente de las condiciones sociopolíticas que prevalecen en los 14 municipios de la Zona Oriente II y se sustentan las acciones que se han implementado para lograr conservar un adecuado ambiente de tranquilidad y paz social en el territorio de la Entidad.

EVALUACION DEL INDICADOR

Con fundamento en el Artículo 310 del Código Financiero del Estado de México y Municipios que la letra dice: 'El ejecutivo por conducto de la Secretaría podrá determinar reducciones, diferimientos o cancelaciones de recursos presupuestarios en los programas en los siguientes casos: Cuando las Dependencias y Entidades Públicas responsables del programa no demuestren el cumplimiento de las metas comprometidas'

Se exhorta a aplicar las medidas pertinentes para dar cumplimiento a las metas establecidas

Elaboró:
 Lic. Hugo Jiménez Alzázar
 Enlace ante la Dirección General de Información, Planeación y Evaluación

Secretaría General de Gobierno
 Coordinación de Planeación y Evaluación
 Dirección General de Información
 16 ENE 2015
 Vo. Bo
 Lic. Alejandro Benjamín Carmona Frand
 Subsecretario de Gobierno Valle de México Zona Oriente II



FICHA TÉCNICA DE DISEÑO Y SEGUIMIENTO DE INDICADORES 2014 DE GESTION

PILAR TEMÁTICO / EJE TRANSVERSAL: Eje transversal II: Gobierno de resultados
OBJETIVO DEL PILAR O EJE TRANSVERSAL: Establecer una Gestión Governamental que genere resultados.
ESTRATEGIA: Gobernar con una visión de largo plazo.
LINEA DE ACCIÓN: Escalar la comunicación y atención a las demandas sociopolíticas con oportunidad y en su propio lugar de origen
PROGRAMA PRESUPUESTARIO: 0504010000 - Democracia y pluralidad política
PROYECTO PRESUPUESTARIO: 0504010302 - Coordinación interinstitucional para la atención de demandas sociopolíticas
UNIDAD RESPONSABLE: 20200 Secretaría General de Gobierno
UNIDAD EJECUTORA: 20211 Subsecretaría de Gobierno Valle de Toluca

ESTRUCTURA DEL INDICADOR

NOMBRE DEL INDICADOR: [1010] Porcentaje de acuerdos alcanzados.
FORMULA DE CALCULO: (Acuerdos suscritos/ Reuniones de conciliación celebradas) * 100
INTERPRETACION: Muestra el porcentaje de acuerdos alcanzados con relación al número de reuniones que se realizan para tal fin.
DIMENSION QUE ATIENDE: Eficiencia **FRECUENCIA DE MEDICION:** Trimestral
DESCRIPCION DEL FACTOR DE COMPARACION: n/a
AMBITO GEOGRAFICO: Estatal
COBERTURA: Población del Estado de México.

COMPORTAMIENTO DE LAS VARIABLES DURANTE EL CUARTO TRIMESTRE

VARIABLE	UNIDAD DE MEDIDA	OPERACION	META ANUAL	AVANCE TRIMESTRAL				AVANCE ACUMULADO			
				PROG.	%	ALCAN.	%	PROG.	%	ALCAN.	%
Acuerdos suscritos	Acuerdo	Suma	850	213	25	376	44	850	100	1180	139
Reuniones de conciliación celebradas	Reunión	Suma	1750	401	23	731	42	1750	100	2703	154

COMPORTAMIENTO DEL INDICADOR

DESCRIPCION DE LA META ANUAL:

Lograr obtener los acuerdos que coadyuven a la solución de la problemática social.

META ANUAL	CUARTO TRIMESTRE							
	AVANCE TRIMESTRAL				AVANCE ACUMULADO			
	PROG	ALC	EF%	SEMAFORO	PROG	ALC	EF%	SEMAFORO
48.57	53.12	51.44	96.84	VERDE	48.57	43.66	89.88	AMARILLO

DESCRIPCIÓN DE RESULTADOS Y JUSTIFICACION EN CASO DE VARIACIÓN SUPERIOR A +/- 10 POR CIENTO RESPECTO A LO PROGRAMADO

De las 731 reuniones realizadas en el cuarto trimestre se generaron 376 acuerdos, que representan el 51.43% de acuerdos alcanzados respecto a las reuniones de conciliación celebradas; asimismo, se generaron 1.9 acuerdos en promedio por reunión. Anualmente, de las 2,703 reuniones realizadas en el 2014, se generaron 1,180 acuerdos, que representaron 43.65% respecto a las reuniones celebradas, éste porcentaje es indicativo del trabajo realizado a fin de evitar la detonación de conflictos sociopolíticos en los municipios de cobertura de ésta Subsecretaría, buscando la solución oportuna a los problemas planteados.

EVALUACIÓN DEL INDICADOR

Se exhorta a aplicar las medidas pertinentes para dar cumplimiento a las metas establecidas

Elaboró

Imelda Valdez De La Mora

Enlace ante la Dirección General de Información, Planeación y Evaluación

Vb. Bo

Mtro. Armando Méndez Gutiérrez

Subsecretaría de Gobierno Valle de Toluca



FICHA TÉCNICA DE DISEÑO Y SEGUIMIENTO DE INDICADORES 2014 DE GESTION

PILAR TEMÁTICO / EJE TRANSVERSAL: Eje transversal II: Gobierno de resultados

OBJETIVO DEL PILAR O EJE TRANSVERSAL: Establecer una Gestión Gubernamental que genere resultados.

ESTRATEGIA: Gobernar con una visión de largo plazo.

LINEA DE ACCIÓN: Escalar la comunicación y atención a las demandas sociopolíticas con oportunidad y en su propio lugar de origen

PROGRAMA PRESUPUESTARIO: 0504010000 - Democracia y pluralidad política

PROYECTO PRESUPUESTARIO: 0504010302 - Coordinación interinstitucional para la atención de demandas sociopolíticas

UNIDAD RESPONSABLE: 20200 Secretaría General de Gobierno

UNIDAD EJECUTORA: 20212 Subsecretaría de Gobierno Valle de México Zona Nororiental

ESTRUCTURA DEL INDICADOR

NOMBRE DEL INDICADOR: [1010] Porcentaje de acuerdos alcanzados.

FORMULA DE CALCULO: (Acuerdos suscritos/ Reuniones de conciliación celebradas)*100

INTERPRETACION: Muestra el porcentaje de acuerdos alcanzados con relación al número de reuniones que se realizan para tal fin.

DIMENSION QUE ATIENDE: Eficiencia

FRECUENCIA DE MEDICION: Trimestral

DESCRIPCION DEL FACTOR DE COMPARACION: n/a

AMBITO GEOGRAFICO: Estatal

COBERTURA: Población del Estado de México.

COMPORTAMIENTO DE LAS VARIABLES DURANTE EL CUARTO TRIMESTRE

VARIABLE	UNIDAD DE MEDIDA	OPERACION	META ANUAL	AVANCE TRIMESTRAL				AVANCE ACUMULADO			
				PROG.	%	ALCAN.	%	PROG.	%	ALCAN.	%
Acuerdos suscritos	Acuerdo	Suma	398	83	21	117	29	398	10	582	14
Reuniones de conciliación celebradas	Reunión	Suma	1650	321	19	378	23	1650	10	2719	16
									0		5

COMPORTAMIENTO DEL INDICADOR

DESCRIPCION DE LA META ANUAL:

Lograr obtener los acuerdos que coadyuvan a la solución de la problemática social.

META ANUAL	CUARTO TRIMESTRE							
	AVANCE TRIMESTRAL				AVANCE ACUMULADO			
	PROG	ALC	EF%	SEMAFORO	PROG	ALC	EF%	SEMAFORO
24.12	25.86	30.95	119.71	ROJO	24.12	21.40	88.74	AMARILLO

DESCRIPCION DE RESULTADOS Y JUSTIFICACION EN CASO DE VARIACION SUPERIOR A +- 10 POR CIENTO RESPECTO A LO PROGRAMADO

En el cuarto trimestre, de las 378 reuniones realizadas, se generaron 117 acuerdos que representaron el 30.95% respecto a las reuniones de conciliación celebradas. Anualmente de las 2,719 reuniones realizadas durante 2014, se generaron 582 acuerdos, que representaron el 21.40% respecto a las reuniones de conciliación celebradas. La generación de acuerdos, permitió evitar la detonación de conflictos sociopolíticos en los municipios de cobertura de esta subsecretaría, buscando la solución oportuna a los problemas planteados.

Las reuniones de carácter institucional registraron un incremento en relación a la meta programada, mismo que responde al seguimiento permanente que las autoridades estatales, en coordinación con las autoridades federales y municipales, mantienen para impulsar el oportuno cumplimiento de los compromisos concertados para la ejecución de Obras y dotación de Servicios en los municipios de cobertura de esta Zona.

EVALUACION DEL INDICADOR

Se exhorta a aplicar las medidas pertinentes para dar cumplimiento a las metas establecidas

Elaboró

Lic. Fernando Martínez Calderón

Enlace ante la Dirección General de Información, Planeación y Evaluación

Vo. Bo

CP. Carlos Preza Millán

Subsecretario de Gobierno Valle de México Zona Nororiental



FICHA TÉCNICA DE DISEÑO Y SEGUIMIENTO DE INDICADORES 2014
DE GESTION

PILAR TEMÁTICO / EJE TRANSVERSAL: Eje transversal II: Gobierno de resultados
OBJETIVO DEL PILAR O EJE TRANSVERSAL: Establecer una Gestión Gubernamental que genere resultados.
ESTRATEGIA: Gobernar con una visión de largo plazo.
LINEA DE ACCIÓN: Escalar la comunicación y atención a las demandas sociopolíticas con oportunidad y en su propio lugar de origen
PROGRAMA PRESUPUESTARIO: 0504010000 - Democracia y pluralidad política
PROYECTO PRESUPUESTARIO: 0504010302 - Coordinación Interinstitucional para la atención de demandas sociopolíticas
UNIDAD RESPONSABLE: 20200 Secretaría General de Gobierno
UNIDAD EJECUTORA: 20213 Subsecretaría de Gobierno Valle de México Zona Oriente I

ESTRUCTURA DEL INDICADOR

NOMBRE DEL INDICADOR: [1010] Porcentaje de acuerdos alcanzados.
FORMULA DE CALCULO: (Acuerdos suscritos/ Reuniones de conciliación celebradas) * 100
INTERPRETACION: Muestra el porcentaje de acuerdos alcanzados con relación al número de reuniones que se realizan para tal fin.
DIMENSION QUE ATIENDE: Eficiencia **FRECUENCIA DE MEDICION:** Trimestral
DESCRIPCION DEL FACTOR DE COMPARACION: n/a
AMBITO GEOGRAFICO: Estatal
COBERTURA: Población del Estado de México.

COMPORTAMIENTO DE LAS VARIABLES DURANTE EL CUARTO TRIMESTRE

VARIABLE	UNIDAD DE MEDIDA	OPERACION	META ANUAL	AVANCE TRIMESTRAL				AVANCE ACUMULADO			
				PROG.	%	ALCAN.	%	PROG.	%	ALCAN.	%
Acuerdos suscritos	Acuerdo	Suma	300	105	35	51	17	300	100	299	100
Reuniones de conciliación celebradas	Reunión	Suma	290	50	17	220	76	290	100	958	333

COMPORTAMIENTO DEL INDICADOR

DESCRIPCION DE LA META ANUAL:

Lograr obtener los acuerdos que coadyuven a la solución de la problemática social.

META ANUAL	CUARTO TRIMESTRE							
	AVANCE TRIMESTRAL				AVANCE ACUMULADO			
	PROG	ALC	EF%	SEMAFORO	PROG	ALC	EF%	SEMAFORO
103.45	210.00	23.18	11.04	ROJO	103.45	31.21	30.17	ROJO

DESCRIPCIÓN DE RESULTADOS Y JUSTIFICACION EN CASO DE VARIACIÓN SUPERIOR A +- 10 POR CIENTO RESPECTO A LO PROGRAMADO

En el cuarto trimestre, de las 220 reuniones realizadas, se generaron 51 acuerdos que representaron el 23.18% respecto a las reuniones de conciliación celebradas, dicho porcentaje refleja el índice de acuerdos alcanzados que evitaron ser motivo de detonación de conflictos sociopolíticos. Anualmente de las 958 reuniones realizadas durante 2014, se generaron 299 acuerdos, que representaron el 31.21% respecto a las reuniones de conciliación celebradas. Este porcentaje es indicativo del trabajo realizado a fin de evitar la detonación de conflictos sociopolíticos en los municipios de cobertura de esta subsecretaría, buscando la solución oportuna a los problemas planteados.

EVALUACIÓN DEL INDICADOR

Con fundamento en el Artículo 310 del Código Financiero del Estado de México y Municipios que la letra dice: 'El ejecutivo por conducto de la Secretaría podrá determinar reducciones, diferimientos o cancelaciones de recursos presupuestarios en los programas en los siguientes casos: Cuando las Dependencias y Entidades Públicas responsables del programa no demuestren el cumplimiento de las metas comprometidas'

Se exhorta a aplicar las medidas pertinentes para dar cumplimiento a las metas establecidas

Elaboro

CP. Sergio Tejada Ramírez

Enlace ante la Dirección General de Información, Planeación y Evaluación

Va. Bo

Mtro. Rogelio Tinoco García

Subsecretario de Gobierno Valle de México Zona Oriente I



FICHA TÉCNICA DE DISEÑO Y SEGUIMIENTO DE INDICADORES 2014

DE GESTION

PILAR TEMÁTICO / EJE TRANSVERSAL: Eje transversal II: Gobierno de resultados
OBJETIVO DEL PILAR O EJE TRANSVERSAL: Establecer una Gestión Gubernamental que genere resultados.
ESTRATEGIA: Gobernar con una visión de largo plazo.
LINEA DE ACCIÓN: Escalar la comunicación y atención a las demandas sociopolíticas con oportunidad y en su propio lugar de origen
PROGRAMA PRESUPUESTARIO: 0504010000 - Democracia y pluralidad política
PROYECTO PRESUPUESTARIO: 0504010302 - Coordinación interinstitucional para la atención de demandas sociopolíticas
UNIDAD RESPONSABLE: 20200 Secretaría General de Gobierno
UNIDAD EJECUTORA: 20214 Subsecretaría de Gobierno Valle de México Zona Oriente II

ESTRUCTURA DEL INDICADOR

NOMBRE DEL INDICADOR: [1010] Porcentaje de acuerdos alcanzados.
FORMULA DE CALCULO: (Acuerdos suscritos/ Reuniones de conciliación celebradas) * 100
INTERPRETACION: Muestra el porcentaje de acuerdos alcanzados con relación al número de reuniones que se realizan para tal fin.
DIMENSION QUE ATIENDE: Eficiencia **FRECUENCIA DE MEDICION:** Trimestral
DESCRIPCION DEL FACTOR DE COMPARACION: n/a
AMBITO GEOGRAFICO: Estatal
COBERTURA: Población del Estado de México.

COMPORTAMIENTO DE LAS VARIABLES DURANTE EL CUARTO TRIMESTRE

VARIABLE	UNIDAD DE MEDIDA	OPERACION	META ANUAL	AVANCE TRIMESTRAL				AVANCE ACUMULADO			
				PROG.	%	ALCAN.	%	PROG.	%	ALCAN.	%
Acuerdos suscritos	Acuerdo	Suma	100	23	23	0	0	100	10	120	120
Reuniones de conciliación celebradas	Reunión	Suma	100	23	23	23	23	100	10	100	100

COMPORTAMIENTO DEL INDICADOR

DESCRIPCION DE LA META ANUAL:

Lograr obtener los acuerdos que coadyuven a la solución de la problemática social.

META ANUAL	CUARTO TRIMESTRE							
	AVANCE TRIMESTRAL				AVANCE ACUMULADO			
	PROG	ALC	EF%	SEMAFORO	PROG	ALC	EF%	SEMAFORO
100.00	100.00	0.00	0.00	*	100.00	120.00	120.00	ROJO

DESCRIPCIÓN DE RESULTADOS Y JUSTIFICACION EN CASO DE VARIACIÓN SUPERIOR A +/- 10 POR CIENTO RESPECTO A LO PROGRAMADO

En el cuarto trimestre, de las 23 reuniones realizadas, no se generaron acuerdos que representaron el 0% respecto a las reuniones de conciliación celebradas, dicho porcentaje refleja que los asuntos atendidos no requirieron la formalización de compromisos. Anualmente de las 100 reuniones de conciliación celebradas durante el 2014, se cuantifican sólo aquellas que se refieren a la conciliación con grupos sociales o actores políticos que exigen el cumplimiento de demandas, no así con las reuniones interinstitucionales con los diferentes niveles de gobierno registradas en el programa operativo.

De las 100 reuniones referidas se generaron 120 acuerdos representando un 120% respecto a las reuniones de conciliación. Este porcentaje refleja el trabajo realizado a fin de evitar la detonación de conflictos sociopolíticos buscando la solución oportuna a los problemas planteados.

EVALUACIÓN DEL INDICADOR

Con fundamento en el Artículo 310 del Código Financiero del Estado de México y Municipios que la letra dice: 'El ejecutivo por conducto de la Secretaría podrá determinar reducciones, diferimientos o cancelaciones de recursos presupuestarios en los programas en los siguientes casos: Cuando las Dependencias y Entidades Públicas responsables del programa no demuestren el cumplimiento de las metas comprometidas'

Se exhorta a aplicar las medidas pertinentes para dar cumplimiento a las metas establecidas

Elaboró

Lic. Hugo Jiménez Alcázar

Enlace ante la Dirección General de Información, Planeación y Evaluación

Gobierno del Estado de México
 Secretaría General de Gobierno
 Coordinación de Planeación y Apoyo Técnico
 Dirección General de Información, Planeación y Evaluación

16 ENE 2015

Vo. Bo

Lic. Alejandro Benjamín Carmona Prantl

Subsecretario de Gobierno Valle de México Zona Oriente II



FICHA TÉCNICA DE DISEÑO Y SEGUIMIENTO DE INDICADORES 2014
ESTRATEGICO

PILAR TEMÁTICO / EJE TRANSVERSAL: Eje transversal II: Gobierno de resultados
OBJETIVO DEL PILAR O EJE TRANSVERSAL: Establecer una Gestión Governamental que genere resultados.
ESTRATEGIA: Gobernar con una visión de largo plazo.
LINEA DE ACCIÓN: Fortalecer los mecanismos de comunicación con todas las agrupaciones políticas, organizaciones de la sociedad civil y ciudadanía.
PROGRAMA PRESUPUESTARIO: 0505020000 - Nuevas organizaciones de la sociedad
PROYECTO PRESUPUESTARIO: -
UNIDAD RESPONSABLE: 20200 Secretaría General de Gobierno
UNIDAD EJECUTORA: 20240 Subsecretaría de Desarrollo Político

ESTRUCTURA DEL INDICADOR

NOMBRE DEL INDICADOR: [1255] Programa permanente de capacitación a organizaciones sociales.
FORMULA DE CALCULO: (Organizaciones de la sociedad civil capacitadas dentro del programa de capacitación y profesionalización en el periodo a actual / Organizaciones de la sociedad civil capacitadas dentro del programa de capacitación y profesionalización en el mismo periodo del año anterior) * 100
INTERPRETACION: Muestra el porcentaje de capacitaciones que se otorgan a las organizaciones de la sociedad civil dentro del programa permanente en el periodo actual con relación a las capacitaciones que otorgaron en el mismo periodo del año anterior.
DIMENSION QUE ATIENDE: Eficiencia **FRECUENCIA DE MEDICION:** Semestral
DESCRIPCION DEL FACTOR DE COMPARACION: n/a
AMBITO GEOGRAFICO: Estatal
COBERTURA: Organizaciones de la sociedad civil

COMPORTAMIENTO DE LAS VARIABLES DURANTE EL CUARTO TRIMESTRE

VARIABLE	UNIDAD DE MEDIDA	OPERACION	META ANUAL	AVANCE TRIMESTRAL				AVANCE ACUMULADO			
				PROG.	%	ALCAN.	%	PROG.	%	ALCAN.	%
Organizaciones de la sociedad civil capacitadas dentro del programa de capacitación y profesionalización en el periodo actual	Organización	Suma	80	10	13	10	13	80	10	137	171
Organizaciones de la sociedad civil capacitadas dentro del programa de capacitación y profesionalización en el mismo periodo del año anterior	Organización	Suma	80	10	13	10	13	80	10	80	100

COMPORTAMIENTO DEL INDICADOR

DESCRIPCION DE LA META ANUAL:

Capacitar a por lo menos 80 organizaciones de la sociedad como parte del programa permanente.

META ANUAL	CUARTO TRIMESTRE							
	AVANCE TRIMESTRAL				AVANCE ACUMULADO			
	PROG	ALC	EF%	SEMAFORO	PROG	ALC	EF%	SEMAFORO
100.00	100.00	100.00	100.00	VERDE	100.00	171.25	171.25	ROJO

DESCRIPCION DE RESULTADOS Y JUSTIFICACION EN CASO DE VARIACION SUPERIOR A +- 10 POR CIENTO RESPECTO A LO PROGRAMADO

El resultado de la fórmula aplicada durante el cuarto trimestre del año anterior en relación con el cuarto trimestre del año actual se mantuvo igual, es decir no tuvo variación porcentual, capacitando y profesionalizando a 153 líderes con un total de 1,068 asistentes, mediante talleres, conferencias y mesas de diálogo, en temas "Procuración de Fondos", "Participación Ciudadana y Gobernanza", "Evolución de las Pautas de Representación Política en Latinoamérica" y "Foro de Desarrollo Artesanal", entre otros.

El comportamiento anual de este indicador tuvo un resultado del 171.25%, lográndose un incremento del 71.25% respecto del año anterior, lo que permitió capacitar y profesionalizar a 137 organizaciones de la sociedad civil con la asistencia de 2,782 personas, a través de talleres, conferencias y mesas de diálogo estableciendo con ello mecanismos y procedimientos de participación de las organizaciones de la sociedad civil.

EVALUACION DEL INDICADOR

Con fundamento en el Artículo 310 del Código Financiero del Estado de México y Municipios que la letra dice: "El ejecutivo por conducto de la Secretaría podrá determinar reducciones, diferimientos o cancelaciones de recursos presupuestarios en los programas en los siguientes casos: Cuando las Dependencias y Entidades Públicas responsables del programa no demuestren el cumplimiento de las metas comprometidas"

Se exhorta a aplicar las medidas pertinentes para dar cumplimiento a las metas establecidas.

Lic. María Guadalupe Díaz Reyes

Enlace ante la Dirección General de Información, Planeación y Evaluación

Arq. Benjamín Fournier Espinosa
Subsecretaría de Desarrollo Político



FICHA TÉCNICA DE DISEÑO Y SEGUIMIENTO DE INDICADORES 2014

ESTRATEGICO

PILAR TEMÁTICO / EJE TRANSVERSAL: Eje transversal II: Gobierno de resultados
OBJETIVO DEL PILAR O EJE TRANSVERSAL: Establecer una Gestión Gubernamental que genere resultados.
ESTRATEGIA: Gobernar con una visión de largo plazo.
LINEA DE ACCIÓN: Fortalecer los mecanismos de comunicación con todas las agrupaciones políticas, organizaciones de la sociedad civil y ciudadanía.
PROGRAMA PRESUPUESTARIO: 0505020000 - Nuevas organizaciones de la sociedad
PROYECTO PRESUPUESTARIO: -
UNIDAD RESPONSABLE: 20200 Secretaría General de Gobierno
UNIDAD EJECUTORA: 20240 Subsecretaría de Desarrollo Político

ESTRUCTURA DEL INDICADOR

NOMBRE DEL INDICADOR: [1257] Índice de organizaciones con proyectos de impacto social.
FORMULA DE CALCULO: (Organizaciones de la sociedad civil que cuentan con proyectos de Impacto social / Organizaciones de la sociedad civil que cumplen con el perfil) * 100
INTERPRETACION: Muestra el porcentaje de organizaciones de la sociedad civil que cuentan con proyectos de impacto social con relación a las organizaciones que cubren el perfil.
DIMENSION QUE ATIENDE: Eficiencia **FRECUENCIA DE MEDICION:** Trimestral
DESCRIPCION DEL FACTOR DE COMPARACION: n/a
AMBITO GEOGRAFICO: Estatal
COBERTURA: Organizaciones de la sociedad

COMPORTAMIENTO DE LAS VARIABLES DURANTE EL CUARTO TRIMESTRE

VARIABLE	UNIDAD DE MEDIDA	OPERACION	META ANUAL	AVANCE TRIMESTRAL				AVANCE ACUMULADO			
				PROG.	%	ALCAN.	%	PROG.	%	ALCAN.	%
Organizaciones de la sociedad civil que cuentan con proyectos de impacto social	Organización	Suma	6	2	33	2	33	6	100	8	133
Organizaciones de la sociedad civil que cumplen con el perfil	Organización	Suma	6	2	33	2	33	6	100	6	100

COMPORTAMIENTO DEL INDICADOR

DESCRIPCION DE LA META ANUAL:

Lograr que un mayor número de organizaciones cuenten con proyectos de Impacto social.

META ANUAL	CUARTO TRIMESTRE							
	AVANCE TRIMESTRAL				AVANCE ACUMULADO			
	PROG	ALC	EF%	SEMAFORO	PROG	ALC	EF%	SEMAFORO
100.00	100.00	100.00	100.00	VERDE	100.00	133.33	133.33	ROJO

DESCRIPCIÓN DE RESULTADOS Y JUSTIFICACION EN CASO DE VARIACIÓN SUPERIOR A +/- 10 POR CIENTO RESPECTO A LO PROGRAMADO

El resultado de la fórmula aplicada durante el cuarto trimestre del año actual muestra un resultado del 100% derivado del apoyo otorgado a Organizaciones de la Sociedad Civil de la Zona Norte del Estado de México. A través del "Foro de Desarrollo Artesanal" con el tema "La Justicia para los Indígenas, una Forma de Salir Adelante", donde se logró intercambio, cultura y fomento para el desarrollo de proyectos de organizaciones del municipio de San Felipe del Progreso (Artesanal) y de Huixquilucan (Discapacidad).

De manera anual este indicador registro un resultado del 133.33, derivado del apoyo otorgado por el Programa de Asistencia para Proyectos Comunitarios (APC) a través del cual la embajada de Japón apoyó a artesanos de los municipios de Toluca, Lerma, Temoaya y Temascalcingo.

Adicionalmente el apoyo otorgado a Organizaciones de la Sociedad Civil de la Zona Norte del Estado de México. A través del "Foro de Desarrollo Artesanal" donde se logró el fomento para el desarrollo de proyectos de organizaciones del municipio de San Felipe del Progreso (Artesanal) y de Huixquilucan (Discapacidad).

EVALUACIÓN DEL INDICADOR

Con fundamento en el Artículo 310 del Código Financiero del Estado de México y Municipios que la letra dice: 'El ejecutivo por conducto de la Secretaría podrá determinar reducciones, diferimientos o cancelaciones de recursos presupuestarios en los programas en los siguientes casos: Cuando las Dependencias y Entidades Públicas responsables del programa no demuestren el cumplimiento de las metas comprometidas'

Elaboró

Vo. Bo

Se exhorta a aplicar las medidas pertinentes para dar cumplimiento a las metas establecidas

Lic. María Guadalupe Díaz Reyes

Enlace con la Dirección de General de Información, Planeación y Evaluación

Arq. Benjamín Fournier Espinosa
Subsecretaría de Desarrollo Político



FICHA TÉCNICA DE DISEÑO Y SEGUIMIENTO DE INDICADORES 2014

DE GESTION

PILAR TEMÁTICO / EJE TRANSVERSAL: Eje transversal II: Gobierno de resultados
OBJETIVO DEL PILAR O EJE TRANSVERSAL: Establecer una Gestión Gubernamental que genere resultados.
ESTRATEGIA: Gobernar con una visión de largo plazo.
LINEA DE ACCIÓN: Generar estudios demográficos para la elaboración de políticas públicas y difundir dichos estudios por medio de sistemas de información de vanguardia
PROGRAMA PRESUPUESTARIO: 0703040000 - Población
PROYECTO PRESUPUESTARIO: 0703040101 - Análisis y estudios sociodemográficos
UNIDAD RESPONSABLE: 20200 Secretaría General de Gobierno
UNIDAD EJECUTORA: 202B0 Consejo Estatal de Población

ESTRUCTURA DEL INDICADOR

NOMBRE DEL INDICADOR: [1138] Análisis demográficos realizados.
FORMULA DE CALCULO: (Documentos en temas demográficos elaborados en el periodo actual / Documentos en temas demográficos elaborados en el periodo anterior) * 100
INTERPRETACION: Muestra el porcentaje de análisis demográficos realizados en el periodo actual con respecto a los elaborados en el periodo anterior.
DIMENSION QUE ATIENDE: Eficiencia **FRECUENCIA DE MEDICION:** Trimestral
DESCRIPCION DEL FACTOR DE COMPARACION: n/a
AMBITO GEOGRAFICO: Estatal
COBERTURA: Estatal

COMPORTAMIENTO DE LAS VARIABLES DURANTE EL CUARTO TRIMESTRE

VARIABLE	UNIDAD DE MEDIDA	OPERACION	META ANUAL	AVANCE TRIMESTRAL				AVANCE ACUMULADO			
				PROG.	%	ALCAN.	%	PROG.	%	ALCAN.	%
Documentos en temas demográficos elaborados en el periodo actual	Documento	Suma	12	3	25	2	17	12	10	12	10
Documentos en temas demográficos elaborados en el periodo anterior	Documento	Suma	12	3	25	3	25	12	10	12	10

COMPORTAMIENTO DEL INDICADOR

DESCRIPCION DE LA META ANUAL:

Incrementar el número de estudios sociodemográficos con relación al año anterior, con el fin de analizar la dinámica, estructura y distribución territorial de la población, así como su prospectiva.

META ANUAL	CUARTO TRIMESTRE							
	AVANCE TRIMESTRAL				AVANCE ACUMULADO			
	PROG	ALC	EF%	SEMAFORO	PROG	ALC	EF%	SEMAFORO
100.00	100.00	66.67	66.67	ROJO	100.00	100.00	100.00	VERDE

DESCRIPCION DE RESULTADOS Y JUSTIFICACION EN CASO DE VARIACION SUPERIOR A +/- 10 POR CIENTO RESPECTO A LO PROGRAMADO

Se elaboraron y entregaron 12 documentos con información demográfica sobre la entidad a las diversas instancias con la que colabora el Consejo Estatal de Población, cumpliendo al 100% con la meta programada.

EVALUACIÓN DEL INDICADOR



Elaboró

Isaac David Dardayrol Monterrubio

Enlace ante la Coordinación de Planeación y Apoyo Técnico

Vo. Bo

Lic. Coralia Villegas Romero

Secretaria Técnica del Consejo Estatal de Población



FICHA TÉCNICA DE DISEÑO Y SEGUIMIENTO DE INDICADORES 2014

ESTRATEGICO

PILAR TEMÁTICO / EJE TRANSVERSAL: Eje transversal II: Gobierno de resultados
OBJETIVO DEL PILAR O EJE TRANSVERSAL: Establecer una Gestión Gubernamental que genere resultados.
ESTRATEGIA: Gobernar con una visión de largo plazo.
LINEA DE ACCIÓN: Formular criterios y consideraciones demográficas en las políticas, planes y programas sectoriales.
PROGRAMA PRESUPUESTARIO: 0703040000 - Población
PROYECTO PRESUPUESTARIO: -
UNIDAD RESPONSABLE: 20200 Secretaría General de Gobierno
UNIDAD EJECUTORA: 202B0 Consejo Estatal de Población

ESTRUCTURA DEL INDICADOR

NOMBRE DEL INDICADOR: [1141] Beneficiados de cursos de educación en población.
FORMULA DE CALCULO: (Asistentes a cursos en materia de población / Cursos de educación en población programados en el periodo actual)
INTERPRETACION: Muestra el promedio de asistentes por curso de educación en población.
DIMENSION QUE ATIENDE: Eficiencia **FRECUENCIA DE MEDICION:** Trimestral
DESCRIPCION DEL FACTOR DE COMPARACION: No aplica
AMBITO GEOGRAFICO: Estatal
COBERTURA: Población del Estado de México.

COMPORTAMIENTO DE LAS VARIABLES DURANTE EL CUARTO TRIMESTRE

VARIABLE	UNIDAD DE MEDIDA	OPERACION	META ANUAL	AVANCE TRIMESTRAL				AVANCE ACUMULADO			
				PROG.	%	ALCAN.	%	PROG.	%	ALCAN.	%
Asistentes a cursos en materia de población	Persona	Suma	2000	200	10	1379	69	2000	10	2590	13
Cursos de educación en población programados en el periodo actual	Curso	Suma	18	8	44	8	44	18	10	18	10
									0		0
									0		0

COMPORTAMIENTO DEL INDICADOR

DESCRIPCION DE LA META ANUAL:

Promover que los cursos en materia de población, asistan en promedio más de 500 personas

META ANUAL	CUARTO TRIMESTRE							
	AVANCE TRIMESTRAL				AVANCE ACUMULADO			
	PROG	ALC	EF%	SEMAFORO	PROG	ALC	EF%	SEMAFORO
111.11	25.00	172.38	689.50	ROJO	111.11	143.89	129.50	ROJO


DESCRIPCIÓN DE RESULTADOS Y JUSTIFICACION EN CASO DE VARIACIÓN SUPERIOR A +- 10 POR CIENTO RESPECTO A LO PROGRAMADO

Se realizaron 18 cursos en los que asistieron 2,590 personas con un promedio de 144 asistentes por curso.

EVALUACIÓN DEL INDICADOR

Con fundamento en el Artículo 310 del Código Financiero del Estado de México y Municipios que la letra dice: 'El ejecutivo por conducto de la Secretaría podrá determinar reducciones, diferimientos o cancelaciones de recursos presupuestarios en los programas en los siguientes casos: Cuando las Dependencias y Entidades Públicas responsables del programa no demuestren el cumplimiento de las metas comprometidas'

Se exhorta a aplicar las medidas pertinentes para dar cumplimiento a las metas establecidas



Elaboró

Isaac David Dardayrol Monterrubio

Enlace ante la Coordinación de Planeación y Apoyo Técnico

Va. Bo

Lic. Coralia Villegas Romero

Secretaría Técnica del Consejo Estatal de Población



FICHA TÉCNICA DE DISEÑO Y SEGUIMIENTO DE INDICADORES 2014
DE GESTION

PILAR TEMÁTICO / EJE TRANSVERSAL: Eje transversal II: Gobierno de resultados
OBJETIVO DEL PILAR O EJE TRANSVERSAL: Establecer una Gestión Gubernamental que genere resultados.
ESTRATEGIA: Gobernar con una visión de largo plazo.
LINEA DE ACCIÓN: Formular criterios y consideraciones demográficas en las políticas, planes y programas sectoriales.
PROGRAMA PRESUPUESTARIO: 0703040000 - Población
PROYECTO PRESUPUESTARIO: 0703040101 - Análisis y estudios sociodemográficos
UNIDAD RESPONSABLE: 20200 Secretaría General de Gobierno
UNIDAD EJECUTORA: 202B0 Consejo Estatal de Población

ESTRUCTURA DEL INDICADOR

NOMBRE DEL INDICADOR: [1140] Solicitudes de información atendidas.
FORMULA DE CALCULO: (Solicitudes de información sociodemográfica atendidas en el periodo actual/ Solicitudes de información sociodemográfica atendidas en el periodo anterior)*100
INTERPRETACION: Muestra el porcentaje de solicitudes de información sociodemográfica atendidas en el periodo actual con relación al periodo anterior.
DIMENSION QUE ATIENDE: Eficiencia **FRECUENCIA DE MEDICION:** Trimestral
DESCRIPCION DEL FACTOR DE COMPARACION:
AMBITO GEOGRAFICO: Estatal
COBERTURA: Población del Estado de México.

COMPORTAMIENTO DE LAS VARIABLES DURANTE EL CUARTO TRIMESTRE

VARIABLE	UNIDAD DE MEDIDA	OPERACION	META ANUAL	AVANCE TRIMESTRAL				AVANCE ACUMULADO			
				PROG.	%	ALCAN.	%	PROG.	%	ALCAN.	%
Solicitudes de información sociodemográfica atendidas en el periodo actual	Solicitud	Suma	200	50	25	34	17	200	10	196	98
Solicitudes de información sociodemográfica atendidas en el periodo anterior	Solicitud	Suma	228	27	12	27	12	228	10	228	10

COMPORTAMIENTO DEL INDICADOR

DESCRIPCION DE LA META ANUAL:

META ANUAL	CUARTO TRIMESTRE							
	AVANCE TRIMESTRAL				AVANCE ACUMULADO			
	PROG	ALC	EF%	SEMAFORO	PROG	ALC	EF%	SEMAFORO
87.72	185.19	125.93	68.00	ROJO	87.72	85.96	98.00	VERDE

DESCRIPCION DE RESULTADOS Y JUSTIFICACION EN CASO DE VARIACION SUPERIOR A +/- 10 POR CIENTO RESPECTO A LO PROGRAMADO

Sin observaciones...

EVALUACIÓN DEL INDICADOR



Handwritten signature

Elaboró

Isaac David Dardayrol Monterrubio

Enlace ante la Coordinación de Planeación y Apoyo Técnico

Vo. Bo

Lic. Coralia Villegas Romero

Secretaría Técnica del Consejo Estatal de Población



FICHA TÉCNICA DE DISEÑO Y SEGUIMIENTO DE INDICADORES 2014

DE GESTION

PILAR TEMÁTICO / EJE TRANSVERSAL: Eje transversal I: Gobierno municipalista
OBJETIVO DEL PILAR O EJE TRANSVERSAL: Consolidarse como un Gobierno Municipalista.
ESTRATEGIA: Fortalecer a la administración pública municipal.
LÍNEA DE ACCIÓN: Impulsar el fortalecimiento de los municipios en materia de planeación, de programación, de presupuestación y de evaluación, mediante el mejoramiento
PROGRAMA PRESUPUESTARIO: 0601010000 - Impulso al federalismo y desarrollo municipal
PROYECTO PRESUPUESTARIO: -
UNIDAD RESPONSABLE: 20200 Secretaría General de Gobierno
UNIDAD EJECUTORA: 20230 Subsecretaría de Desarrollo Municipal

ESTRUCTURA DEL INDICADOR

NOMBRE DEL INDICADOR: [860] Porcentaje de proyectos vinculados al desarrollo municipal.
FORMULA DE CALCULO: (Proyectos vinculados al desarrollo municipal elaborados / Proyectos vinculados al desarrollo municipal programados) * 100
INTERPRETACION: Muestra el porcentaje de proyectos vinculados al desarrollo municipal elaborados con relación a los programados.
DIMENSION QUE ATIENDE: Eficiencia **FRECUENCIA DE MEDICION:** Anual
DESCRIPCION DEL FACTOR DE COMPARACION: n/a
AMBITO GEOGRAFICO: Estatal
COBERTURA: Municipios de la Entidad.

COMPORTAMIENTO DE LAS VARIABLES DURANTE EL PRIMER TRIMESTRE

VARIABLE	UNIDAD DE MEDIDA	OPERACION	META ANUAL	AVANCE TRIMESTRAL				AVANCE ACUMULADO			
				PROG.	%	ALCAN.	%	PROG.	%	ALCAN.	%
Proyectos vinculados al desarrollo municipal elaborados	Proyecto	Suma			100		100		100		100
Proyectos vinculados al desarrollo municipal programados	Proyecto	Suma			100		100		100		100

COMPORTAMIENTO DEL INDICADOR

DESCRIPCION DE LA META ANUAL:

Se promoverá el desarrollo y fortalecimiento de los municipios del Estado de México mediante un proyecto.

META ANUAL	PRIMER TRIMESTRE							
	AVANCE TRIMESTRAL				AVANCE ACUMULADO			
	PROG	ALC	EF%	SEMAFORO	PROG	ALC	EF%	SEMAFORO
100.00	100.00	100.00	100.00	VERDE	0.00	0.00	0.00	VERDE

DESCRIPCIÓN DE RESULTADOS Y JUSTIFICACION EN CASO DE VARIACIÓN SUPERIOR A +/- 10 POR CIENTO RESPECTO A LO PROGRAMADO

Se elaboró el proyecto de descentralización de funciones a los municipios, así también se realizó el análisis de 11 iniciativas de reforma a la Ley Orgánica Municipal del Estado de México enviadas por la Consejería Jurídica, para la consideración y opinión de la Subsecretaría de Desarrollo Municipal.

EVALUACIÓN DEL INDICADOR

Elaboró

Lic. Raciely Marielene Davila Soto

Enlace ante la Dirección General de Información, Planeación y Evaluación

Vo. Bo

Arq. Benjamín Fournier Espinosa

Subsecretario de Desarrollo Municipal



FICHA TÉCNICA DE DISEÑO Y SEGUIMIENTO DE INDICADORES 2014
DE GESTION

PILAR TEMÁTICO / EJE TRANSVERSAL: Eje transversal II: Gobierno de resultados
OBJETIVO DEL PILAR O EJE TRANSVERSAL: Establecer una Gestión Governamental que genere resultados.
ESTRATEGIA: Consolidar un Gobierno Eficiente.
LÍNEA DE ACCIÓN: Impulsar un programa integral de simplificación de la Administración Pública Estatal, a fin de lograr un gobierno mas eficiente.
PROGRAMA PRESUPUESTARIO: 0501030000 - Conducción de las políticas generales de gobierno
PROYECTO PRESUPUESTARIO: 0501030301 - Coordinación y seguimiento de las políticas gubernamentales
UNIDAD RESPONSABLE: 20200 Secretaría General de Gobierno
UNIDAD EJECUTORA: 20230 Subsecretaría de Desarrollo Municipal

ESTRUCTURA DEL INDICADOR

NOMBRE DEL INDICADOR: [861] Porcentaje de proyectos de vinculación ciudadana.
FORMULA DE CALCULO: (Proyectos de vinculación ciudadana elaborados / Proyectos de vinculación ciudadana programados) * 100
INTERPRETACION: Muestra el porcentaje de los proyectos de vinculación ciudadana realizados con respecto a los programados.
DIMENSION QUE ATIENDE: Eficiencia **FRECUENCIA DE MEDICION:** Anual
DESCRIPCION DEL FACTOR DE COMPARACION: n/a
AMBITO GEOGRAFICO: Estatal
COBERTURA: Municipios de la Entidad.

COMPORTAMIENTO DE LAS VARIABLES DURANTE EL PRIMER TRIMESTRE

VARIABLE	UNIDAD DE MEDIDA	OPERACION	META ANUAL	AVANCE TRIMESTRAL				AVANCE ACUMULADO			
				PROG.	%	ALCAN.	%	PROG.	%	ALCAN.	%
Proyectos de vinculación ciudadana elaborados	Proyecto	Suma			100		100		100		100
Proyectos de vinculación ciudadana programados	Proyecto	Suma			100		100		100		100

COMPORTAMIENTO DEL INDICADOR

DESCRIPCION DE LA META ANUAL:

Coadyuvar en la consolidación de la gestión municipal, mediante un proyecto de vinculación ciudadana.

META ANUAL	PRIMER TRIMESTRE							
	AVANCE TRIMESTRAL				AVANCE ACUMULADO			
	PROG	ALC	EF%	SEMAFORO	PROG	ALC	EF%	SEMAFORO
100.00	100.00	100.00	100.00	VERDE	0.00	0.00	0.00	VERDE

DESCRIPCIÓN DE RESULTADOS Y JUSTIFICACION EN CASO DE VARIACIÓN SUPERIOR A +/- 10 POR CIENTO RESPECTO A LO PROGRAMADO

Se elaboró la Agenda para el Desarrollo Municipal, la cual a través del análisis de los resultados del Programa Agenda Desde lo Local 2013, permitió identificar la problemática de cada uno de los municipios mexiquenses, sectorizándose para su envío a las Dependencias de la Administración Pública Estatal para su atención.

EVALUACIÓN DEL INDICADOR

Elaboro

Lic. Raciely Marielene Davila Soto

Enlace ante la Dirección General de Información, Planeación y Evaluación

Vo. Bo

Arq. Benjamín Fournier Espinosa

Subsecretario de Desarrollo Municipal



FICHA TÉCNICA DE DISEÑO Y SEGUIMIENTO DE INDICADORES 2014

ESTRATEGICO

PILAR TEMÁTICO / EJE TRANSVERSAL: Eje transversal I: Gobierno municipalista
OBJETIVO DEL PILAR O EJE TRANSVERSAL: Consolidarse como un Gobierno Municipalista.
ESTRATEGIA: Fortalecer a la administración pública municipal.
LINEA DE ACCIÓN: Impulsar el fortalecimiento de los municipios en materia de planeación, de programación, de presupuestación y de evaluación, mediante el mejoramiento
PROGRAMA PRESUPUESTARIO: 0601010000 - Impulso al federalismo y desarrollo municipal
PROYECTO PRESUPUESTARIO: -
UNIDAD RESPONSABLE: 20200 Secretaría General de Gobierno
UNIDAD EJECUTORA: 20230 Subsecretaría de Desarrollo Municipal

ESTRUCTURA DEL INDICADOR

NOMBRE DEL INDICADOR: [870] Porcentaje de municipios incorporados a proyectos de fortalecimiento institucional.
FORMULA DE CALCULO: (Número de municipios incorporados en el año 2014 / Número de municipios incorporados en el año 2013) * 100
INTERPRETACION: Muestra el porcentaje de municipios que serán incorporados durante el año 2014 con respecto a los municipios incorporados durante el año 2013.
DIMENSION QUE ATIENDE: Eficiencia **FRECUENCIA DE MEDICION:** Anual
DESCRIPCION DEL FACTOR DE COMPARACION: n/a
AMBITO GEOGRAFICO: Estatal
COBERTURA: Municipios de la Entidad.

COMPORTAMIENTO DE LAS VARIABLES DURANTE EL PRIMER TRIMESTRE

VARIABLE	UNIDAD DE MEDIDA	OPERACION	META ANUAL	AVANCE TRIMESTRAL				AVANCE ACUMULADO			
				PROG.	%	ALCAN.	%	PROG.	%	ALCAN.	%
Número de municipios incorporados en el año 2014	Municipio	Suma	110	0	0	0	0	0	0	0	0
Número de municipios incorporados en el año 2013	Municipio	Suma	110	0	0	0	0	0	0	0	0

COMPORTAMIENTO DEL INDICADOR

DESCRIPCION DE LA META ANUAL:

Se impulsará la incorporación de por lo menos 110 municipios.

META ANUAL	PRIMER TRIMESTRE							
	AVANCE TRIMESTRAL				AVANCE ACUMULADO			
	PROG	ALC	EF%	SEMAFORO	PROG	ALC	EF%	SEMAFORO
100.00	0.00	0.00	0.00	*	0.00	0.00	0.00	*

DESCRIPCIÓN DE RESULTADOS Y JUSTIFICACION EN CASO DE VARIACIÓN SUPERIOR A +/- 10 POR CIENTO RESPECTO A LO PROGRAMADO

La meta esta contemplada para el segundo trimestre del ejercicio 2014.

EVALUACIÓN DEL INDICADOR

Se exhorta a aplicar las medidas pertinentes para dar cumplimiento a las metas establecidas

Elabora

Lic. Raciely Fátima Davila Soto

Enlace ante la Dirección General de Información, Planeación y Evaluación

Vo. Bo

Arq. Benjamín Fournier Espinosa

Subsecretario de Desarrollo Municipal



FICHA TÉCNICA DE DISEÑO Y SEGUIMIENTO DE INDICADORES 2014

DE GESTION

PILAR TEMÁTICO / EJE TRANSVERSAL: Eje transversal II: Gobierno de resultados
OBJETIVO DEL PILAR O EJE TRANSVERSAL: Establecer una Gestión Gubernamental que genere resultados.
ESTRATEGIA: Gobernar con una visión de largo plazo.
LINEA DE ACCIÓN: Escalar la comunicación y atención a las demandas sociopolíticas con oportunidad y en su propio lugar de origen
PROGRAMA PRESUPUESTARIO: 0504010000 - Democracia y pluralidad política
PROYECTO PRESUPUESTARIO: -
UNIDAD RESPONSABLE: 20200 Secretaría General de Gobierno
UNIDAD EJECUTORA: 20212 Subsecretaría de Gobierno Valle de México Zona Nororiental

ESTRUCTURA DEL INDICADOR

NOMBRE DEL INDICADOR: [1000] Índice de conflictos sociopolíticos.
FORMULA DE CALCULO: $((\text{Asuntos sociopolíticos presentados en el periodo actual} / \text{Asuntos sociopolíticos presentados en el periodo mismos periodo del año anterior}) - 1) * 100$
INTERPRETACION: Muestra el índice de atención de conflictos sociopolíticos presentados en el periodo actual con relación al mismo periodo del año anterior.
DIMENSION QUE ATIENDE: Eficacia **FRECUENCIA DE MEDICION:** Trimestral
DESCRIPCION DEL FACTOR DE COMPARACION: No Aplica
AMBITO GEOGRAFICO: Estatal
COBERTURA: Población del Estado de México.

COMPORTAMIENTO DE LAS VARIABLES DURANTE EL PRIMER TRIMESTRE

VARIABLE	UNIDAD DE MEDIDA	OPERACION	META ANUAL	AVANCE TRIMESTRAL				AVANCE ACUMULADO			
				PROG.	%	ALCAN.	%	PROG.	%	ALCAN.	%
Asuntos sociopolíticos presentados en el periodo actual	Demanda	Suma	435	118	27	82	19	118	27	82	19
Asuntos sociopolíticos presentados en el periodo mismos periodo del año anterior	Demanda	Suma	427	121	28	121	28	121	28	121	28

COMPORTAMIENTO DEL INDICADOR

DESCRIPCION DE LA META ANUAL:

Lograr la disminución de los conflictos sociopolíticos mediante la atención oportuna de las demandas sociales en su lugar de origen.

META ANUAL	PRIMER TRIMESTRE							
	AVANCE TRIMESTRAL				AVANCE ACUMULADO			
	PROG	ALC	EF%	SEMAFORO	PROG	ALC	EF%	SEMAFORO
1.87	-2.48	-32.23	1,300.00	ROJO	0.00	0.00	0.00	ROJO

DESCRIPCIÓN DE RESULTADOS Y JUSTIFICACION EN CASO DE VARIACIÓN SUPERIOR A +/- 10 POR CIENTO RESPECTO A LO PROGRAMADO

En el primer trimestre disminuyeron en un -32.23% los conflictos en relación al mismo periodo del año anterior, derivado de la atención oportuna a las demandas de la población, manteniendo con ello la gobernabilidad y paz social en los municipios que conforman la zona Valle de México Zona Nororiental. Se brindó atención a través del otorgamiento de 1,823 audiencias, 207 acuerdos con grupos sociales y visitando en forma constante las comunidades y municipios para detectar situaciones de riesgo. Mediante acciones de concertación con los actores demandantes de obras y servicios, se promueve y coadyuva al mejoramiento de la calidad y condiciones de vida de los habitantes.

EVALUACIÓN DEL INDICADOR

Con fundamento en el Artículo 310 del Código Financiero del Estado de México y Municipios que la letra dice: 'El ejecutivo por conducto de la Secretaría podrá determinar reducciones, diferimientos o cancelaciones de recursos presupuestarios en los programas en los siguientes casos: Cuando las Dependencias y Entidades Públicas responsables del programa no demuestren el cumplimiento de las metas comprometidas'

Se exhorta a aplicar las medidas pertinentes para dar cumplimiento a las metas establecidas

Elaboró

Lic. Fernando Martínez Calderón

Enlace ante la Dirección General de Información, Planeación y Evaluación



Vo. Bo

CP. Marcos Márquez Mercado

Subsecretario de Gobierno Valle de México Zona Nororiental



FICHA TÉCNICA DE DISEÑO Y SEGUIMIENTO DE INDICADORES 2014 DE GESTION

PILAR TEMÁTICO / EJE TRANSVERSAL: Eje transversal II: Gobierno de resultados
OBJETIVO DEL PILAR O EJE TRANSVERSAL: Establecer una Gestión Gubernamental que genere resultados.
ESTRATEGIA: Gobernar con una visión de largo plazo.
LINEA DE ACCIÓN: Escalar la comunicación y atención a las demandas sociopolíticas con oportunidad y en su propio lugar de origen
PROGRAMA PRESUPUESTARIO: 0504010000 - Democracia y pluralidad política
PROYECTO PRESUPUESTARIO: -
UNIDAD RESPONSABLE: 20200 Secretaría General de Gobierno
UNIDAD EJECUTORA: 20213 Subsecretaría de Gobierno Valle de México Zona Oriente I

ESTRUCTURA DEL INDICADOR

NOMBRE DEL INDICADOR: [1000] Índice de conflictos sociopolíticos.
FORMULA DE CALCULO: ((Asuntos sociopolíticos presentados en el periodo actual / Asuntos sociopolíticos presentados en el periodo mismo periodo del año anterior)x1)*100
INTERPRETACION: Muestra el índice de atención de conflictos sociopolíticos presentados en el periodo actual con relación al mismo periodo del año anterior.
DIMENSION QUE ATIENDE: Eficacia FRECUENCIA DE MEDICION: Trimestral
DESCRIPCION DEL FACTOR DE COMPARACION: No Aplica
AMBITO GEOGRAFICO: Estatal
COBERTURA: Población del Estado de México.

COMPORTAMIENTO DE LAS VARIABLES DURANTE EL PRIMER TRIMESTRE

Table with 11 columns: VARIABLE, UNIDAD DE MEDIDA, OPERACION, META ANUAL, AVANCE TRIMESTRAL (PROG., %, ALCAN., %), AVANCE ACUMULADO (PROG., %, ALCAN., %). Rows include 'Asuntos sociopolíticos presentados en el periodo actual' and 'Asuntos sociopolíticos presentados en el periodo mismo periodo del año anterior'.

COMPORTAMIENTO DEL INDICADOR

DESCRIPCION DE LA META ANUAL:

Lograr la disminución de los conflictos sociopolíticos mediante la atención oportuna de las demandas sociales en su lugar de origen.

Table with 9 columns: META ANUAL, AVANCE TRIMESTRAL (PROG, ALC, EF%, SEMAFORO), AVANCE ACUMULADO (PROG, ALC, EF%, SEMAFORO). Values include 0.00, 11.11, -27.78, -250.00, *, 0.00, 0.00, 0.00, *.

DESCRIPCION DE RESULTADOS Y JUSTIFICACION EN CASO DE VARIACION SUPERIOR A +/- 10 POR CIENTO RESPECTO A LO PROGRAMADO

En este primer trimestre disminuyeron en un 25.71% los conflictos presentados respecto al mismo periodo el año anterior, porcentaje que resulta positivo en razón de que a menores conflictos presentados mayor gobernabilidad y paz social. Se brindó atención a los conflictos presentados en la zona, aplicando una estrategia integral para atender en forma oportuna a líderes y ciudadanos mediante 1,707 audiencias, 106 acuerdos con grupos sociales y visitando en forma constante comunidades y municipios para detectar situaciones de riesgo.

La oportuna atención a las demandas sociopolíticas de los grupos y organizaciones sociales activas en la zona, sustentada en el cumplimiento de las metas de visitas y audiencias, ha favorecido la disminución en el número de manifestaciones y la desactivación de posibles situaciones de conflictos, lográndose así, mantener el orden público en los 20 municipios de la zona.

EVALUACION DEL INDICADOR

Se exhorta a aplicar las medidas pertinentes para dar cumplimiento a las metas establecidas

Elaboró CP: Sergio Tejada Ramírez

Enlace ante la Dirección General de Información, Planeación y Evaluación



Vo. Bo Dr. Ernesto Héctor Monroy Yarrrieta

Subsecretario de Gobierno Valle de México Zona Oriente I



FICHA TÉCNICA DE DISEÑO Y SEGUIMIENTO DE INDICADORES 2014
DE GESTION

PILAR TEMÁTICO / EJE TRANSVERSAL: Eje transversal II: Gobierno de resultados
OBJETIVO DEL PILAR O EJE TRANSVERSAL: Establecer una Gestión Gubernamental que genere resultados.
ESTRATEGIA: Gobernar con una visión de largo plazo.
LINEA DE ACCIÓN: Escalar la comunicación y atención a las demandas sociopolíticas con oportunidad y en su propio lugar de origen
PROGRAMA PRESUPUESTARIO: 0504010000 - Democracia y pluralidad política
PROYECTO PRESUPUESTARIO: -
UNIDAD RESPONSABLE: 20200 Secretaría General de Gobierno
UNIDAD EJECUTORA: 20214 Subsecretaría de Gobierno Valle de México Zona Oriente II

ESTRUCTURA DEL INDICADOR

NOMBRE DEL INDICADOR: [1000] Índice de conflictos sociopolíticos.
FORMULA DE CALCULO: $((\text{Asuntos sociopolíticos presentados en el periodo actual} / \text{Asuntos sociopolíticos presentados en el periodo mismos periodo del año anterior}) - 1) * 100$
INTERPRETACION: Muestra el índice de atención de conflictos sociopolíticos presentados en el periodo actual con relación al mismo periodo del año anterior.
DIMENSION QUE ATIENDE: Eficacia **FRECUENCIA DE MEDICION:** Trimestral
DESCRIPCION DEL FACTOR DE COMPARACION: No Aplica
AMBITO GEOGRAFICO: Estatal
COBERTURA: Población del Estado de México.

COMPORTAMIENTO DE LAS VARIABLES DURANTE EL PRIMER TRIMESTRE

VARIABLE	UNIDAD DE MEDIDA	OPERACION	META ANUAL	AVANCE TRIMESTRAL				AVANCE ACUMULADO			
				PROG.	%	ALCAN.	%	PROG.	%	ALCAN.	%
Asuntos sociopolíticos presentados en el periodo actual	Demanda	Suma	170	46	27	14	8	46	27	14	8
Asuntos sociopolíticos presentados en el periodo mismos periodo del año anterior	Demanda	Suma	170	46	27	46	27	46	27	46	27

COMPORTAMIENTO DEL INDICADOR

DESCRIPCION DE LA META ANUAL:

Lograr la disminución de los conflictos sociopolíticos mediante la atención oportuna de las demandas sociales en su lugar de origen.

META ANUAL	PRIMER TRIMESTRE							
	AVANCE TRIMESTRAL				AVANCE ACUMULADO			
	PROG	ALC	EF%	SEMAFORO	PROG	ALC	EF%	SEMAFORO
- 0.00	0.00	-69.57	0.00	*	0.00	0.00	0.00	*

DESCRIPCIÓN DE RESULTADOS Y JUSTIFICACION EN CASO DE VARIACIÓN SUPERIOR A +/- 10 POR CIENTO RESPECTO A LO PROGRAMADO

Durante el primer trimestre se logró disminuir considerablemente los conflictos en un 69 %, respecto a los conflictos presentados el año anterior, siendo este el objetivo principal de la Subsecretaría, dado que a menor número de conflictos, mayor gobernabilidad y paz social. Este logro es resultado de una estrategia integral de incrementar las audiencias y alcanzar el mayor número de acuerdos, además de realizar visitas constantes a comunidades y municipios para detectar oportunamente situaciones de riesgo.

EVALUACIÓN DEL INDICADOR

Se exhorta a aplicar las medidas pertinentes para dar cumplimiento a las metas establecidas

Elaboró

Lic. Hugo Jiménez Alcázar

Enlace ante la Dirección General de Información, Planeación y Evaluación

11 ABR 2014

VISTO BUENO

Vo. Bo

Lic. Rogelio Tinoco García

Subsecretario de Gobierno Valle de México Zona Oriente II



FICHA TÉCNICA DE DISEÑO Y SEGUIMIENTO DE INDICADORES 2014
DE GESTION

PILAR TEMÁTICO / EJE TRANSVERSAL: Eje transversal II: Gobierno de resultados
OBJETIVO DEL PILAR O EJE TRANSVERSAL: Establecer una Gestión Gubernamental que genere resultados.
ESTRATEGIA: Gobernar con una visión de largo plazo.
LINEA DE ACCIÓN: Escalar la comunicación y atención a las demandas sociopolíticas con oportunidad y en su propio lugar de origen
PROGRAMA PRESUPUESTARIO: 0504010000 - Democracia y pluralidad política
PROYECTO PRESUPUESTARIO: -
UNIDAD RESPONSABLE: 20200 Secretaría General de Gobierno
UNIDAD EJECUTORA: 20211 Subsecretaría de Gobierno Valle de Toluca

ESTRUCTURA DEL INDICADOR

NOMBRE DEL INDICADOR: [1000] Índice de conflictos sociopolíticos.
FORMULA DE CALCULO: ((Asuntos sociopolíticos presentados en el periodo actual / Asuntos sociopolíticos presentados en el periodo mismos periodo del año anterior)-1)*100
INTERPRETACION: Muestra el Índice de atención de conflictos sociopolíticos presentados en el periodo actual con relación al mismo periodo del año anterior.
DIMENSION QUE ATIENDE: Eficacia **FRECUENCIA DE MEDICION:** Trimestral
DESCRIPCION DEL FACTOR DE COMPARACION: No Aplica
AMBITO GEOGRAFICO: Estatal
COBERTURA: Población del Estado de México.

COMPORTAMIENTO DE LAS VARIABLES DURANTE EL PRIMER TRIMESTRE

VARIABLE	UNIDAD DE MEDIDA	OPERACION	META ANUAL	AVANCE TRIMESTRAL				AVANCE ACUMULADO			
				PROG.	%	ALCAN.	%	PROG.	%	ALCAN.	%
Asuntos sociopolíticos presentados en el periodo actual	Demanda	Suma	251	90	36	48	19	90	36	48	19
Asuntos sociopolíticos presentados en el periodo mismos periodo del año anterior	Demanda	Suma	249	101	41	101	41	101	41	101	41

COMPORTAMIENTO DEL INDICADOR

DESCRIPCION DE LA META ANUAL:

Lograr la disminución de los conflictos sociopolíticos mediante la atención oportuna de las demandas sociales en su lugar de origen.

META ANUAL	PRIMER TRIMESTRE							
	AVANCE TRIMESTRAL				AVANCE ACUMULADO			
	PROG	ALC	EF%	SEMAFORO	PROG	ALC	EF%	SEMAFORO
0.80	-10.89	-52.48	481.82	ROJO	0.00	0.00	0.00	ROJO

DESCRIPCION DE RESULTADOS Y JUSTIFICACION EN CASO DE VARIACION SUPERIOR A +/- 10 POR CIENTO RESPECTO A LO PROGRAMADO

En el primer trimestre disminuyeron en un 52% los conflictos en relación al mismo periodo del año anterior, derivado de la atención oportuna a las demandas de la población, manteniendo con ello la gobernabilidad y paz social en los municipios que conforman la zona Valle de Toluca. Se brindó atención a través del otorgamiento de 1,395 audiencias, 226 acuerdos con grupos sociales y visitando en forma constante las comunidades y municipios para detectar situaciones de riesgo. Mediante acciones de concertación con los actores demandantes de obras y servicios, se promueve y coadyuva al mejoramiento de la calidad y condiciones de vida de los habitantes.

EVALUACION DEL INDICADOR


Con fundamento en el Artículo 310 del Código Financiero del Estado de México y Municipios que la letra dice: 'El ejecutivo por conducto de la Secretaría podrá determinar reducciones, diferimientos o cancelaciones de recursos presupuestarios en los programas en los siguientes casos: Cuando las Dependencias y Entidades Públicas responsables del programa no demuestren el cumplimiento de las metas comprometidas'

Se exhorta a aplicar las medidas pertinentes para dar cumplimiento a las metas establecidas

Elaboró

Imelda Valdez De La Mora

Enlace ante la Dirección General de Información, Planeación y Evaluación



Vo. Bo

M. en A.P. Armando Méndez Gutiérrez

Subsecretario de Gobierno Valle de Toluca



FICHA TÉCNICA DE DISEÑO Y SEGUIMIENTO DE INDICADORES 2014 DE GESTION

PILAR TEMÁTICO / EJE TRANSVERSAL: Eje transversal II: Gobierno de resultados
OBJETIVO DEL PILAR O EJE TRANSVERSAL: Establecer una Gestión Gubernamental que genere resultados.
ESTRATEGIA: Gobernar con una visión de largo plazo.
LINEA DE ACCIÓN: Escalar la comunicación y atención a las demandas sociopolíticas con oportunidad y en su propio lugar de origen
PROGRAMA PRESUPUESTARIO: 0504010000 - Democracia y pluralidad política
PROYECTO PRESUPUESTARIO: 0504010302 - Coordinación interinstitucional para la atención de demandas sociopolíticas
UNIDAD RESPONSABLE: 20200 Secretaría General de Gobierno
UNIDAD EJECUTORA: 20212 Subsecretaría de Gobierno Valle de México Zona Nororiental

ESTRUCTURA DEL INDICADOR

NOMBRE DEL INDICADOR: [1010] Porcentaje de acuerdos alcanzados.
FORMULA DE CALCULO: (Acuerdos suscritos / Reuniones de conciliación celebradas) * 100
INTERPRETACION: Muestra el porcentaje de acuerdos alcanzados con relación al número de reuniones que se realizan para tal fin.
DIMENSION QUE ATIENDE: Eficiencia **FRECUENCIA DE MEDICION:** Trimestral
DESCRIPCION DEL FACTOR DE COMPARACION: n/a
AMBITO GEOGRAFICO: Estatal
COBERTURA: Población del Estado de México.

COMPORTAMIENTO DE LAS VARIABLES DURANTE EL PRIMER TRIMESTRE

VARIABLE	UNIDAD DE MEDIDA	OPERACION	META ANUAL	AVANCE TRIMESTRAL				AVANCE ACUMULADO			
				PROG.	%	ALCAN.	%	PROG.	%	ALCAN.	%
Acuerdos suscritos	Acuerdo	Suma	395	105	27	207	52	105	27	207	52
Reuniones de conciliación celebradas	Reunión	Suma	1550	443	29	710	46	443	29	710	46

COMPORTAMIENTO DEL INDICADOR

DESCRIPCION DE LA META ANUAL:

Lograr obtener los acuerdos que coadyuvan a la solución de la problemática social.

META ANUAL	PRIMER TRIMESTRE							
	AVANCE TRIMESTRAL				AVANCE ACUMULADO			
	PROG	ALC	EF%	SEMAFORO	PROG	ALC	EF%	SEMAFORO
25.48	23.70	29.15	123.01	ROJO	0.00	0.00	0.00	ROJO

DESCRIPCIÓN DE RESULTADOS Y JUSTIFICACION EN CASO DE VARIACIÓN SUPERIOR A +- 10 POR CIENTO RESPECTO A LO PROGRAMADO

En el primer trimestre de 2014, de las 710 reuniones realizadas, se generaron 207 acuerdos que representaron el 29.1% respecto a las reuniones de conciliación celebradas. La generación de acuerdos, permitió evitar la detonación de conflictos sociopolíticos en los municipios de cobertura de esta subsecretaría, buscando la solución oportuna a los problemas planteados. Con la realización de estos acuerdos, se fortalecen las relaciones armónicas de los poderes y dependencias de gobierno con grupos, organizaciones sociales y ciudadanía en general, permitiendo que en la zona exista un adecuado clima de gobernabilidad y paz social.

EVALUACIÓN DEL INDICADOR

Con fundamento en el Artículo 310 del Código Financiero del Estado de México y Municipios que la letra dice: 'El ejecutivo por conducto de la Secretaría podrá determinar reducciones, diferimientos o cancelaciones de recursos presupuestarios en los programas en los siguientes casos: Cuando las Dependencias y Entidades Públicas responsables del programa no demuestren el cumplimiento de las metas comprometidas'

Se exhorta a aplicar las medidas pertinentes para dar cumplimiento a las metas establecidas

Elaboró

Lic. Fernando Martínez Calderón
Enlace ante la Dirección General de Información, Planeación y Evaluación

Yo. Bo
CP. Marcos Márquez Mercado
Subsecretario de Gobierno Valle de México Zona Nororiental



**FICHA TÉCNICA DE DISEÑO Y SEGUIMIENTO DE INDICADORES 2014
DE GESTION**

PILAR TEMÁTICO / EJE TRANSVERSAL: Eje transversal II: Gobierno de resultados
OBJETIVO DEL PILAR O EJE TRANSVERSAL: Establecer una Gestión Gubernamental que genere resultados.
ESTRATEGIA: Gobernar con una visión de largo plazo.
LINEA DE ACCIÓN: Escalar la comunicación y atención a las demandas sociopolíticas con oportunidad y en su propio lugar de origen
PROGRAMA PRESUPUESTARIO: 0504010000 - Democracia y pluralidad política
PROYECTO PRESUPUESTARIO: 0504010302 - Coordinación Interinstitucional para la atención de demandas sociopolíticas
UNIDAD RESPONSABLE: 20200 Secretaría General de Gobierno
UNIDAD EJECUTORA: 20213 Subsecretaría de Gobierno Valle de México Zona Oriente I

ESTRUCTURA DEL INDICADOR

NOMBRE DEL INDICADOR: [1010] Porcentaje de acuerdos alcanzados.
FORMULA DE CALCULO: (Acuerdos suscritos / Reuniones de conciliación celebradas) * 100
INTERPRETACION: Muestra el porcentaje de acuerdos alcanzados con relación al número de reuniones que se realizan para tal fin.
DIMENSION QUE ATIENDE: Eficiencia **FRECUENCIA DE MEDICION:** Trimestral
DESCRIPCION DEL FACTOR DE COMPARACION: n/a
AMBITO GEOGRAFICO: Estatal
COBERTURA: Población del Estado de México.

COMPORTAMIENTO DE LAS VARIABLES DURANTE EL PRIMER TRIMESTRE

VARIABLE	UNIDAD DE MEDIDA	OPERACION	META ANUAL	AVANCE TRIMESTRAL				AVANCE ACUMULADO			
				PROG.	%	ALCAN.	%	PROG.	%	ALCAN.	%
Acuerdos suscritos	Acuerdo	Suma	300	65	22	106	35	65	22	106	35
Reuniones de conciliación celebradas	Reunión	Suma	290	70	24	311	10	70	24	311	10
							7				7

COMPORTAMIENTO DEL INDICADOR

DESCRIPCION DE LA META ANUAL:

Lograr obtener los acuerdos que coadyuven a la solución de la problemática social.

META ANUAL	PRIMER TRIMESTRE							
	AVANCE TRIMESTRAL				AVANCE ACUMULADO			
	PROG	ALC	EF%	SEMAFORO	PROG	ALC	EF%	SEMAFORO
103.45	92.86	34.08	36.71	ROJO	0.00	0.00	0.00	ROJO

DESCRIPCION DE RESULTADOS Y JUSTIFICACION EN CASO DE VARIACION SUPERIOR A +/- 10 POR CIENTO RESPECTO A LO PROGRAMADO

En este primer trimestre, de las 311 reuniones realizadas, se generaron 106 acuerdos que representaron el 34.08% respecto a las reuniones de conciliación celebradas. La generación de acuerdos, permitió evitar la detonación de conflictos sociopolíticos en los municipios de cobertura de esta subsecretaría, basando la solución oportuna a los problemas planteados; con lo que se responde al compromiso de las autoridades federales, estatales y municipales de darle seguimiento puntual a las obras en proceso y a la prestación de servicios en los 20 municipios de la zona.

EVALUACION DEL INDICADOR

Con fundamento en el Artículo 310 del Código Financiero del Estado de México y Municipios que la letra dice: 'El ejecutivo por conducto de la Secretaría podrá determinar reducciones, diferimientos o cancelaciones de recursos presupuestarios en los programas en los siguientes casos: Cuando las Dependencias y Entidades Públicas responsables del programa no demuestren el cumplimiento de las metas comprometidas'

Se exhorta a aplicar las medidas pertinentes para dar cumplimiento a las metas establecidas

Secretaría General de Gobierno
 Coordinación de Planeación y Apoyo Técnico
 Dirección General de Información, Planeación y Evaluación

11 ABR 2014

Visto Bueno

Elaboró

CP. Sergio Tejada Ramírez

Enlace ante la Dirección General de Información, Planeación y Evaluación

Vo. Bo

Dr. Ernesto Héctor Monroy Yurrieta
 Subsecretario de Gobierno Valle de México Zona Oriente I



FICHA TÉCNICA DE DISEÑO Y SEGUIMIENTO DE INDICADORES 2014
DE GESTION

PILAR TEMÁTICO / EJE TRANSVERSAL: Eje transversal II: Gobierno de resultados
OBJETIVO DEL PILAR O EJE TRANSVERSAL: Establecer una Gestión Gubernamental que genere resultados.
ESTRATEGIA: Gobernar con una visión de largo plazo.
LINEA DE ACCIÓN: Escalar la comunicación y atención a las demandas sociopolíticas con oportunidad y en su propio lugar de origen
PROGRAMA PRESUPUESTARIO: 0504010000 - Democracia y pluralidad política
PROYECTO PRESUPUESTARIO: 0504010302 - Coordinación interinstitucional para la atención de demandas sociopolíticas
UNIDAD RESPONSABLE: 20200 Secretaría General de Gobierno
UNIDAD EJECUTORA: 20214 Subsecretaría de Gobierno Valle de México Zona Oriente II

ESTRUCTURA DEL INDICADOR

NOMBRE DEL INDICADOR: [1010] Porcentaje de acuerdos alcanzados.
FORMULA DE CALCULO: (Acuerdos suscritos / Reuniones de conciliación celebradas) * 100
INTERPRETACION: Muestra el porcentaje de acuerdos alcanzados con relación al número de reuniones que se realizan para tal fin.
DIMENSION QUE ATIENDE: Eficiencia **FRECUENCIA DE MEDICION:** Trimestral
DESCRIPCION DEL FACTOR DE COMPARACION: n/a
AMBITO GEOGRAFICO: Estatal
COBERTURA: Población del Estado de México.

COMPORTAMIENTO DE LAS VARIABLES DURANTE EL PRIMER TRIMESTRE

VARIABLE	UNIDAD DE MEDIDA	OPERACION	META ANUAL	AVANCE TRIMESTRAL				AVANCE ACUMULADO			
				PROG.	%	ALCAN.	%	PROG.	%	ALCAN.	%
Acuerdos suscritos	Acuerdo	Suma	100	30	30	45	45	30	30	45	45
Reuniones de conciliación celebradas	Reunión	Suma	100	30	30	30	30	30	30	30	30

COMPORTAMIENTO DEL INDICADOR

DESCRIPCION DE LA META ANUAL:

Lograr obtener los acuerdos que coadyuvan a la solución de la problemática social.

META ANUAL	PRIMER TRIMESTRE							
	AVANCE TRIMESTRAL				AVANCE ACUMULADO			
	PROG	ALC	EF%	SEMAFORO	PROG	ALC	EF%	SEMAFORO
100.00	100.00	150.00	150.00	ROJO	0.00	0.00	0.00	ROJO

DESCRIPCIÓN DE RESULTADOS Y JUSTIFICACION EN CASO DE VARIACIÓN SUPERIOR A +/- 10 POR CIENTO RESPECTO A LO PROGRAMADO

Durante el primer trimestre de las 30 reuniones celebradas para atender diferentes demandas sociales, se generaron 45 acuerdos que representaron el 150% de eficiencia. Se pretendió alcanzar el mayor número de acuerdos buscando una solución oportuna a diferentes demandas de los mismos grupos, para evitar la detonación de conflictos que pusieran en riesgo la estabilidad y paz social en los municipios de cobertura de esta Subsecretaría.

EVALUACIÓN DEL INDICADOR

Con fundamento en el Artículo 310 del Código Financiero del Estado de México y Municipios que la letra dice: 'El ejecutivo por conducto de la Secretaría podrá determinar reducciones, diferimientos o cancelaciones de recursos presupuestarios en los programas en los siguientes casos: Cuando las Dependencias y Entidades Públicas responsables del programa no demuestren el cumplimiento de las metas comprometidas'

Se exhorta a aplicar las medidas pertinentes para dar cumplimiento a las metas establecidas

Elaboró

Lic. Hugo Jiménez Alcázar

Enlace ante la Dirección General de Información, Planeación y Evaluación

GOBIERNO DEL ESTADO DE MÉXICO
 SECRETARÍA GENERAL DE GOBIERNO
 COORDINACIÓN DE PLANEACIÓN Y APOYO TÉCNICO
 DIRECCIÓN GENERAL DE INFORMACIÓN, PLANEACIÓN Y EVALUACIÓN
 11 ABR 2014

 Visto Bueno

Vp. Bo

Lic. Rogelio Tinoco García

Subsecretario de Gobierno Valle de México Zona Oriente II



FICHA TÉCNICA DE DISEÑO Y SEGUIMIENTO DE INDICADORES 2014

DE GESTION

PILAR TEMÁTICO / EJE TRANSVERSAL: Eje transversal II: Gobierno de resultados
OBJETIVO DEL PILAR O EJE TRANSVERSAL: Establecer una Gestión Gubernamental que genere resultados.
ESTRATEGIA: Gobernar con una visión de largo plazo.
LÍNEA DE ACCIÓN: Escalar la comunicación y atención a las demandas sociopolíticas con oportunidad y en su propio lugar de origen
PROGRAMA PRESUPUESTARIO: 0504010000 - Democracia y pluralidad política
PROYECTO PRESUPUESTARIO: 0504010302 - Coordinación Interinstitucional para la atención de demandas sociopolíticas
UNIDAD RESPONSABLE: 20200 Secretaría General de Gobierno
UNIDAD EJECUTORA: 20211 Subsecretaría de Gobierno Valle de Toluca

ESTRUCTURA DEL INDICADOR

NOMBRE DEL INDICADOR: [1010] Porcentaje de acuerdos alcanzados.
FORMULA DE CALCULO: (Acuerdos suscritos / Reuniones de conciliación celebradas) * 100
INTERPRETACION: Muestra el porcentaje de acuerdos alcanzados con relación al número de reuniones que se realizan para tal fin.
DIMENSION QUE ATIENDE: Eficiencia **FRECUENCIA DE MEDICION:** Trimestral
DESCRIPCION DEL FACTOR DE COMPARACION: n/a
AMBITO GEOGRAFICO: Estatal
COBERTURA: Población del Estado de México.

COMPORTAMIENTO DE LAS VARIABLES DURANTE EL PRIMER TRIMESTRE

VARIABLE	UNIDAD DE MEDIDA	OPERACION	META ANUAL	AVANCE TRIMESTRAL				AVANCE ACUMULADO			
				PROG.	%	ALCAN.	%	PROG.	%	ALCAN.	%
Acuerdos suscritos	Acuerdo	Suma	850	211	25	226	27	211	25	226	27
Reuniones de conciliación celebradas	Reunión	Suma	1750	478	27	631	36	478	27	631	36

COMPORTAMIENTO DEL INDICADOR

DESCRIPCION DE LA META ANUAL:

Lograr obtener los acuerdos que coadyuven a la solución de la problemática social.

META ANUAL	PRIMER TRIMESTRE							
	AVANCE TRIMESTRAL				AVANCE ACUMULADO			
	PROG	ALC	EF%	SEMAFORO	PROG	ALC	EF%	SEMAFORO
48.57	44.14	35.82	81.14	AMARILLO	0.00	0.00	0.00	AMARILLO

DESCRIPCION DE RESULTADOS Y JUSTIFICACION EN CASO DE VARIACION SUPERIOR A +- 10 POR CIENTO RESPECTO A LO PROGRAMADO

De las 631 reuniones realizadas en el primer trimestre se generaron 226 acuerdos, que representan el 35.81% de acuerdos alcanzados respecto a las reuniones de conciliación celebradas. Asimismo, se generaron 2.7 acuerdos en promedio por reunión, éste porcentaje es indicativo del trabajo realizado a fin de evitar la detonación de conflictos sociopolíticos en los municipios de cobertura de ésta Subsecretaría, buscando la solución oportuna a los problemas planteados.

EVALUACION DEL INDICADOR

Se exhorta a aplicar las medidas pertinentes para dar cumplimiento a las metas establecidas



Elaboró

Imelda Valdez De La Mora

Enlace ante la Dirección General de Información, Planeación y Evaluación

Vc. Bo

M. en A.P. Armando Méndez Gutiérrez

Subsecretaría de Gobierno Valle de Toluca



FICHA TÉCNICA DE DISEÑO Y SEGUIMIENTO DE INDICADORES 2014

ESTRATEGICO

PILAR TEMÁTICO / EJE TRANSVERSAL: Eje transversal II: Gobierno de resultados
OBJETIVO DEL PILAR O EJE TRANSVERSAL: Establecer una Gestión Gubernamental que genere resultados.
ESTRATEGIA: Gobernar con una visión de largo plazo.
LINEA DE ACCIÓN: Escalar la comunicación y atención a las demandas sociopolíticas con oportunidad y en su propio lugar de origen
PROGRAMA PRESUPUESTARIO: 0504010000 - Democracia y pluralidad política
PROYECTO PRESUPUESTARIO: -
UNIDAD RESPONSABLE: 20200 Secretaría General de Gobierno
UNIDAD EJECUTORA: 20213 Subsecretaría de Gobierno Valle de México Zona Oriente I

ESTRUCTURA DEL INDICADOR

NOMBRE DEL INDICADOR: [I015] Diagnósticos sociopolíticos municipales.
FORMULA DE CALCULO: (Diagnósticos sociopolíticos actualizados / Municipios de la región)
INTERPRETACION: Muestra el número de diagnósticos sociopolíticos municipales que se realizan con relación al número de municipios de la región.
DIMENSION QUE ATIENDE: Eficiencia **FRECUENCIA DE MEDICION:** Trimestral
DESCRIPCION DEL FACTOR DE COMPARACION: n/a
AMBITO GEOGRAFICO: Estatal
COBERTURA: Población del Estado de México.

COMPORTAMIENTO DE LAS VARIABLES DURANTE EL PRIMER TRIMESTRE

VARIABLE	UNIDAD DE MEDIDA	OPERACION	META ANUAL	AVANCE TRIMESTRAL				AVANCE ACUMULADO			
				PROG.	%	ALCAN.	%	PROG.	%	ALCAN.	%
Diagnósticos sociopolíticos actualizados	Diagnóstico	Suma	240	60	25	60	25	60	25	60	25
Municipios de la región	Municipio	Constante	20	20	100	20	100	20	100	20	100

COMPORTAMIENTO DEL INDICADOR

DESCRIPCION DE LA META ANUAL:

Elaborar los diagnósticos por cada municipio de la región.


META ANUAL	PRIMER TRIMESTRE							
	AVANCE TRIMESTRAL				AVANCE ACUMULADO			
	PROG	ALC	EF%	SEMAFORO	PROG	ALC	EF%	SEMAFORO
12.00	3.00	3.00	100.00	VERDE	0.00	0.00	0.00	VERDE

DESCRIPCION DE RESULTADOS Y JUSTIFICACION EN CASO DE VARIACION SUPERIOR A +/- 10 POR CIENTO RESPECTO A LO PROGRAMADO

Se dio puntual cumplimiento al Programa de Diagnósticos Sociopolíticos para el primer trimestre del 2014, con la realización de tres Diagnósticos para cada uno de los 20 municipios de la zona, es decir se elaboraron 60, la realización de estos diagnósticos permitieron conocer la dinámica social de la zona, así como detectar posibles conflictos y/o demandas de la población, previniendo acciones y orientando para que se integraran alternativas de solución en los programas de gobierno.

El programa de Diagnósticos sociopolíticos para el período Enero . Marzo de 2014 registra en cumplimiento puntual con la realización de 1 Diagnóstico mensual para cada uno de los 20 municipios adscritos a la Zona Oriente I, lográndose así, mantener actualizada la información que sustenta la prevención y atención oportuna de posibles situaciones de conflictos.

EVALUACIÓN DEL INDICADOR



Elaboró

C.P. Sergio Tejada Ramírez

Enlace ante la Dirección General de Información, Planeación y Evaluación

Vo-Bo

Dr. Ernesto Héctor Monroy Yurrieta

Subsecretario de Gobierno Valle de México Zona Oriente I



FICHA TÉCNICA DE DISEÑO Y SEGUIMIENTO DE INDICADORES 2014

ESTRATEGICO

PILAR TEMÁTICO / EJE TRANSVERSAL: Eje transversal II: Gobierno de resultados
OBJETIVO DEL PILAR O EJE TRANSVERSAL: Establecer una Gestión Gubernamental que genere resultados.
ESTRATEGIA: Gobernar con una visión de largo plazo.
LINEA DE ACCIÓN: Escalar la comunicación y atención a las demandas sociopolíticas con oportunidad y en su propio lugar de origen
PROGRAMA PRESUPUESTARIO: 0504010000 - Democracia y pluralidad política
PROYECTO PRESUPUESTARIO: -
UNIDAD RESPONSABLE: 20200 Secretaría General de Gobierno
UNIDAD EJECUTORA: 20214 Subsecretaría de Gobierno Valle de México Zona Oriente II

ESTRUCTURA DEL INDICADOR

NOMBRE DEL INDICADOR: [1015] Diagnósticos sociopolíticos municipales.
FORMULA DE CALCULO: (Diagnósticos sociopolíticos actualizados / Municipios de la región)
INTERPRETACION: Muestra el número de diagnósticos sociopolíticos municipales que se realizan con relación al número de municipios de la región.
DIMENSION QUE ATIENDE: Eficiencia **FRECUENCIA DE MEDICION:** Trimestral
DESCRIPCION DEL FACTOR DE COMPARACION: n/a
AMBITO GEOGRAFICO: Estatal
COBERTURA: Población del Estado de México.

COMPORTAMIENTO DE LAS VARIABLES DURANTE EL PRIMER TRIMESTRE

VARIABLE	UNIDAD DE MEDIDA	OPERACION	META ANUAL	AVANCE TRIMESTRAL				AVANCE ACUMULADO			
				PROG.	%	ALCAN.	%	PROG.	%	ALCAN.	%
Diagnósticos sociopolíticos actualizados	Diagnóstico	Suma	168	42	25	42	25	42	25	42	25
Municipios de la región	Municipio	Constante	14	14	100	14	100	14	100	14	100

COMPORTAMIENTO DEL INDICADOR

DESCRIPCION DE LA META ANUAL:


Elaborar los diagnósticos por cada municipio de la región.

META ANUAL	PRIMER TRIMESTRE							
	AVANCE TRIMESTRAL				AVANCE ACUMULADO			
	PROG	ALC	EF%	SEMAFORO	PROG	ALC	EF%	SEMAFORO
12.00	3.00	3.00	100.00	VERDE	0.00	0.00	0.00	VERDE

DESCRIPCIÓN DE RESULTADOS Y JUSTIFICACION EN CASO DE VARIACIÓN SUPERIOR A +- 10 POR CIENTO RESPECTO A LO PROGRAMADO

En el primer trimestre se realizaron 3 diagnósticos por municipio, es decir 42 por los 14 municipios de cobertura de la Subsecretaría. Estos diagnósticos permitieron conocer la dinámica social de la zona, así como detectar posibles conflictos y/o demandas de la población, previniendo acciones y orientando para que se integraran alternativas de solución en los programas sociales.

EVALUACIÓN DEL INDICADOR



Elaboró

 Lic. Hugo Jiménez Alcázar

Vo.Bo

 Lic. Rogelio Tinoco García

Enlace ante la Dirección General de Información, Planeación y Evaluación

Subsecretaría de Gobierno Valle de México Zona Oriente II



FICHA TÉCNICA DE DISEÑO Y SEGUIMIENTO DE INDICADORES 2014

ESTRATEGICO

PILAR TEMÁTICO / EJE TRANSVERSAL: Eje transversal II: Gobierno de resultados
OBJETIVO DEL PILAR O EJE TRANSVERSAL: Establecer una Gestión Gubernamental que genere resultados.
ESTRATEGIA: Gobernar con una visión de largo plazo.
LINEA DE ACCIÓN: Escalar la comunicación y atención a las demandas sociopolíticas con oportunidad y en su propio lugar de origen
PROGRAMA PRESUPUESTARIO: 0504010000 - Democracia y pluralidad política
PROYECTO PRESUPUESTARIO: -
UNIDAD RESPONSABLE: 20200 Secretaría General de Gobierno
UNIDAD EJECUTORA: 20212 Subsecretaría de Gobierno Valle de México Zona Nororiental

ESTRUCTURA DEL INDICADOR

NOMBRE DEL INDICADOR: [1015] Diagnósticos sociopolíticos municipales.
FORMULA DE CALCULO: (Diagnósticos sociopolíticos actualizados / Municipios de la región)
INTERPRETACION: Muestra el número de diagnósticos sociopolíticos municipales que se realizan con relación al número de municipios de la región.
DIMENSION QUE ATIENDE: Eficiencia **FRECUENCIA DE MEDICION:** Trimestral
DESCRIPCION DEL FACTOR DE COMPARACION: n/a
AMBITO GEOGRAFICO: Estatal
COBERTURA: Población del Estado de México.

COMPORTAMIENTO DE LAS VARIABLES DURANTE EL PRIMER TRIMESTRE

VARIABLE	UNIDAD DE MEDIDA	OPERACION	META ANUAL	AVANCE TRIMESTRAL				AVANCE ACUMULADO			
				PROG.	%	ALCAN.	%	PROG.	%	ALCAN.	%
Diagnósticos sociopolíticos actualizados	Diagnóstico	Suma	300	75	25	75	25	75	25	75	25
Municipios de la región	Municipio	Constante	25	25	100	25	100	25	100	25	100

COMPORTAMIENTO DEL INDICADOR

DESCRIPCION DE LA META ANUAL:

Elaborar los diagnósticos por cada municipio de la región.

META ANUAL	PRIMER TRIMESTRE							
	AVANCE TRIMESTRAL				AVANCE ACUMULADO			
	PROG	ALC	EF%	SEMAFORO	PROG	ALC	EF%	SEMAFORO
12.00	3.00	3.00	100.00	VERDE	0.00	0.00	0.00	VERDE

DESCRIPCIÓN DE RESULTADOS Y JUSTIFICACION EN CASO DE VARIACIÓN SUPERIOR A +- 10 POR CIENTO RESPECTO A LO PROGRAMADO

Se dio puntual cumplimiento al Programa de Diagnósticos Sociopolíticos para el primer trimestre de 2014, con la realización de tres Diagnósticos por municipio y de manera anual 12 por cada municipio, es decir 300 por los 25 municipios de la zona. Con ello, se mantiene actualizada la información de carácter sociopolítico que permite identificar, atender y/o canalizar (a las instancias correspondientes) las demandas comunitarias, como sustento a la previsión (y en su caso solución) de posibles situaciones de conflicto y con ello, coadyuvar a conservar la Paz Social en esta importante zona de la Entidad.

EVALUACIÓN DEL INDICADOR



Elaboró

 Lic. Fernando Martínez Calderón
 Encabeza ante la Dirección General de Información, Planeación y Evaluación

Vo. Bo

 CP. Marcos Márquez Mercado
 Subsecretario de Gobierno Valle de México Zona Nororiental



FICHA TÉCNICA DE DISEÑO Y SEGUIMIENTO DE INDICADORES 2014

ESTRATEGICO

PILAR TEMÁTICO / EJE TRANSVERSAL: Eje transversal II: Gobierno de resultados

OBJETIVO DEL PILAR O EJE TRANSVERSAL: Establecer una Gestión Gubernamental que genere resultados.

ESTRATEGIA: Gobernar con una visión de largo plazo.

LINEA DE ACCIÓN: Escalar la comunicación y atención a las demandas sociopolíticas con oportunidad y en su propio lugar de origen

PROGRAMA PRESUPUESTARIO: 0504010000 - Democracia y pluralidad política

PROYECTO PRESUPUESTARIO:

UNIDAD RESPONSABLE: 20200 Secretaría General de Gobierno

UNIDAD EJECUTORA: 20211 Subsecretaría de Gobierno Valle de Toluca

ESTRUCTURA DEL INDICADOR

NOMBRE DEL INDICADOR: [1015] Diagnósticos sociopolíticos municipales.

FORMULA DE CALCULO: (Diagnósticos sociopolíticos actualizados / Municipios de la región)

INTERPRETACION: Muestra el número de diagnósticos sociopolíticos municipales que se realizan con relación al número de municipios de la región.

DIMENSION QUE ATIENDE: Eficiencia

FRECUENCIA DE MEDICION: Trimestral

DESCRIPCION DEL FACTOR DE COMPARACION: n/a

AMBITO GEOGRAFICO: Estatal

COBERTURA: Población del Estado de México.

COMPORTAMIENTO DE LAS VARIABLES DURANTE EL PRIMER TRIMESTRE

VARIABLE	UNIDAD DE MEDIDA	OPERACION	META ANUAL	AVANCE TRIMESTRAL				AVANCE ACUMULADO			
				PROG.	%	ALCAN.	%	PROG.	%	ALCAN.	%
Diagnósticos sociopolíticos actualizados	Diagnóstico	Suma	792	198	25	198	25	198	25	198	25
Municipios de la región	Municipio	Constante	66	66	100	66	100	66	100	66	100

COMPORTAMIENTO DEL INDICADOR

DESCRIPCION DE LA META ANUAL:

Elaborar los diagnósticos por cada municipio de la región.

META ANUAL	PRIMER TRIMESTRE							
	AVANCE TRIMESTRAL				AVANCE ACUMULADO			
	PROG	ALC	EF%	SEMAFORO	PROG	ALC	EF%	SEMAFORO
12.00	3.00	3.00	100.00	VERDE	0.00	0.00	0.00	VERDE

DESCRIPCIÓN DE RESULTADOS Y JUSTIFICACION EN CASO DE VARIACIÓN SUPERIOR A +- 10 POR CIENTO RESPECTO A LO PROGRAMADO

En el primer trimestre se realizaron 3 diagnósticos por municipio, es decir 198 por los 66 municipios existentes en la zona. Estos diagnósticos permitieron conocer la dinámica social en la región, así como detectar posibles conflictos y/o demandas de la población, previniendo acciones y orientando para que se integraran alternativas de solución en los programas de gobierno.

EVALUACIÓN DEL INDICADOR



Elaboró

Imelda Valdez De La Mora

Enlace ante la Dirección General de Información, Planeación y Evaluación

Vo. Bo

M. en A.P. Armando Méndez Gutiérrez
Subsecretario de Gobierno Valle de Toluca



FICHA TÉCNICA DE DISEÑO Y SEGUIMIENTO DE INDICADORES 2014
DE GESTION

PILAR TEMÁTICO / EJE TRANSVERSAL: Eje transversal II: Gobierno de resultados
OBJETIVO DEL PILAR O EJE TRANSVERSAL: Establecer una Gestión Gubernamental que genere resultados.
ESTRATEGIA: Gobernar con una visión de largo plazo.
LINEA DE ACCIÓN: Escalar la comunicación y atención a las demandas sociopolíticas con oportunidad y en su propio lugar de origen
PROGRAMA PRESUPUESTARIO: 0504010000 - Democracia y pluralidad política
PROYECTO PRESUPUESTARIO: 0504010302 - Coordinación InterInstitucional para la atención de demandas sociopolíticas
UNIDAD RESPONSABLE: 20200 Secretaría General de Gobierno
UNIDAD EJECUTORA: 20213 Subsecretaría de Gobierno Valle de México Zona Oriente I

ESTRUCTURA DEL INDICADOR

NOMBRE DEL INDICADOR: [1023] Índice de visitas para la prevención de conflictos.
FORMULA DE CALCULO: $((\text{Visitas realizadas en el periodo actual a los municipios} / \text{Visitas realizadas en el mismo periodo del año anterior a los municipios}) - 1) * 100$
INTERPRETACION: Muestra el índice de visitas realizadas a los municipios en el periodo actual con relación a las visitas realizadas en el mismo periodo del año anterior, para la atención de conflictos sociopolíticos en su lugar de origen.
DIMENSION QUE ATIENDE: Eficiencia **FRECUENCIA DE MEDICION:** Trimestral
DESCRIPCION DEL FACTOR DE COMPARACION: n/a
AMBITO GEOGRAFICO: Estatal
COBERTURA: Población del Estado de México.

COMPORTAMIENTO DE LAS VARIABLES DURANTE EL PRIMER TRIMESTRE

VARIABLE	UNIDAD DE MEDIDA	OPERACION	META ANUAL	AVANCE TRIMESTRAL				AVANCE ACUMULADO			
				PROG.	%	ALCAN.	%	PROG.	%	ALCAN.	%
Visitas realizadas en el periodo actual a los municipios	Visita	Suma	9500	2055	22	2750	29	2055	22	2750	29
Visitas realizadas en el mismo periodo del año anterior a los municipios	Visita	Suma	10006	2061	21	2061	21	2061	21	2061	21

COMPORTAMIENTO DEL INDICADOR

DESCRIPCION DE LA META ANUAL:

Realizar el 100% de las visitas programadas a los municipios como medio para la prevención de conflictos sociopolíticos.

META ANUAL	PRIMER TRIMESTRE							
	AVANCE TRIMESTRAL				AVANCE ACUMULADO			
	PROG	ALC	EF%	SEMAFORO	PROG	ALC	EF%	SEMAFORO
-5.06	-0.29	33.43	-11,483.33	*	0.00	0.00	0.00	*

DESCRIPCIÓN DE RESULTADOS Y JUSTIFICACION EN CASO DE VARIACIÓN SUPERIOR A +/- 10 POR CIENTO RESPECTO A LO PROGRAMADO

En el primer trimestre, se obtuvo un incremento de un 33.43% de visitas respecto al mismo periodo del año anterior, esta acción permitió la detección oportuna de situaciones de riesgo a la estabilidad y paz social en los lugares de origen, para aplicar las medidas preventivas convenientes.

El programa de visitas para el periodo Enero - Marzo de 2014, presenta un avance razonable en cumplimiento de la meta pronosticada, lográndose así, cumplir con el objetivo de "Gobernar cerca de la Gente" y atender con oportunidad las demandas sociopolíticas de los Municipios, colonias y comunidades que conforman la cobertura territorial de la Zona Oriente I.

EVALUACIÓN DEL INDICADOR

Se exhorta a aplicar las medidas pertinentes para dar cumplimiento a las metas establecidas

Elaboró

CP. Sergio Tejada Ramírez

Enlace ante la Dirección General de Información, Planeación y Evaluación

Vo. Bo

Dr. Ernesto Héctor Monroy Yurrieta
Subsecretario de Gobierno Valle de México Zona Oriente I



FICHA TÉCNICA DE DISEÑO Y SEGUIMIENTO DE INDICADORES 2014 DE GESTION

PILAR TEMÁTICO / EJE TRANSVERSAL: Eje transversal II: Gobierno de resultados
OBJETIVO DEL PILAR O EJE TRANSVERSAL: Establecer una Gestión Gubernamental que genere resultados.
ESTRATEGIA: Gobernar con una visión de largo plazo.
LINEA DE ACCIÓN: Escalar la comunicación y atención a las demandas sociopolíticas con oportunidad y en su propio lugar de origen
PROGRAMA PRESUPUESTARIO: 0504010000 - Democracia y pluralidad política
PROYECTO PRESUPUESTARIO: 0504010302 - Coordinación interinstitucional para la atención de demandas sociopolíticas
UNIDAD RESPONSABLE: 20200 Secretaría General de Gobierno
UNIDAD EJECUTORA: 20214 Subsecretaría de Gobierno Valle de México Zona Oriente II

ESTRUCTURA DEL INDICADOR

NOMBRE DEL INDICADOR: [1023] Índice de visitas para la prevención de conflictos.
FORMULA DE CALCULO: ((Visitas realizadas en el periodo actual a los municipios / Visitas realizadas en el mismo periodo del año anterior a los municipios -1)*100
INTERPRETACION: Muestra el índice de visitas realizadas a los municipios en el periodo actual con relación a las visitas realizadas en el mismo periodo del año anterior, para la atención de conflictos sociopolíticos en su lugar de origen.
DIMENSION QUE ATIENDE: Eficiencia **FRECUENCIA DE MEDICION:** Trimestral
DESCRIPCION DEL FACTOR DE COMPARACION: n/a
AMBITO GEOGRAFICO: Estatal
COBERTURA: Población del Estado de México.

COMPORTAMIENTO DE LAS VARIABLES DURANTE EL PRIMER TRIMESTRE

VARIABLE	UNIDAD DE MEDIDA	OPERACION	META ANUAL	AVANCE TRIMESTRAL				AVANCE ACUMULADO			
				PROG.	%	ALCAN.	%	PROG.	%	ALCAN.	%
Visitas realizadas en el periodo actual a los municipios	Visita	Suma	6450	1885	29	1646	26	1885	29	1646	26
Visitas realizadas en el mismo periodo del año anterior a los municipios	Visita	Suma	6450	1672	26	1672	26	1672	26	1672	26

COMPORTAMIENTO DEL INDICADOR

DESCRIPCION DE LA META ANUAL:

Realizar el 100% de las visitas programadas a los municipios como medio para la prevención de conflictos sociopolíticos.

META ANUAL	PRIMER TRIMESTRE							
	AVANCE TRIMESTRAL				AVANCE ACUMULADO			
	PROG	ALC	EF%	SEMAFORO	PROG	ALC	EF%	SEMAFORO
0.00	12.74	-1.56	-12.21	*	0.00	0.00	0.00	*

DESCRIPCIÓN DE RESULTADOS Y JUSTIFICACION EN CASO DE VARIACIÓN SUPERIOR A +/- 10 POR CIENTO RESPECTO A LO PROGRAMADO

Durante el primer trimestre se obtuvo un ligero decremento de 1.5 % respecto al año anterior. Se cumplieron las expectativas para este período, monitoreando oportunamente en comunidades y municipios la dinámica para prevenir situaciones de riesgo a la estabilidad y la paz social.


EVALUACIÓN DEL INDICADOR

Se exhorta a aplicar las medidas pertinentes para dar cumplimiento a las metas establecidas

Elaboró

Lic. Hugo Jiménez Alcázar

Enlace ante la Dirección General de Información, Planeación y Evaluación



Vp. Bo

Lic. Rogelio Tinoco García

Subsecretario de Gobierno Valle de México Zona Oriente II



FICHA TÉCNICA DE DISEÑO Y SEGUIMIENTO DE INDICADORES 2014

DE GESTION

PILAR TEMÁTICO / EJE TRANSVERSAL: Eje transversal II: Gobierno de resultados
OBJETIVO DEL PILAR O EJE TRANSVERSAL: Establecer una Gestión Gubernamental que genere resultados.
ESTRATEGIA: Gobernar con una visión de largo plazo.
LINEA DE ACCIÓN: Escalar la comunicación y atención a las demandas sociopolíticas con oportunidad y en su propio lugar de origen
PROGRAMA PRESUPUESTARIO: 0504010000 - Democracia y pluralidad política
PROYECTO PRESUPUESTARIO: 0504010302 - Coordinación interinstitucional para la atención de demandas sociopolíticas
UNIDAD RESPONSABLE: 20200 Secretaría General de Gobierno
UNIDAD EJECUTORA: 20212 Subsecretaría de Gobierno Valle de México Zona Nororiental

ESTRUCTURA DEL INDICADOR

NOMBRE DEL INDICADOR: [1023] Índice de visitas para la prevención de conflictos. ✓
FORMULA DE CALCULO: $((\text{Visitas realizadas en el periodo actual a los municipios} / \text{Visitas realizadas en el mismo periodo del año anterior a los municipios}) - 1) * 100$
INTERPRETACION: Muestra el índice de visitas realizadas a los municipios en el periodo actual con relación a las visitas realizadas en el mismo periodo del año anterior, para la atención de conflictos sociopolíticos en su lugar de origen.
DIMENSION QUE ATIENDE: Eficiencia **FRECUENCIA DE MEDICION:** Trimestral
DESCRIPCION DEL FACTOR DE COMPARACION: n/a
AMBITO GEOGRAFICO: Estatal
COBERTURA: Población del Estado de México.

COMPORTAMIENTO DE LAS VARIABLES DURANTE EL PRIMER TRIMESTRE

VARIABLE	UNIDAD DE MEDIDA	OPERACION	META ANUAL	AVANCE TRIMESTRAL				AVANCE ACUMULADO			
				PROG.	%	ALCAN.	%	PROG.	%	ALCAN.	%
Visitas realizadas en el periodo actual a los municipios	Visita	Suma	22756	5854	26	6365	28	5854	26	6365	28
Visitas realizadas en el mismo periodo del año anterior a los municipios	Visita	Suma	23073	5287	23	5287	23	5287	23	5287	23

COMPORTAMIENTO DEL INDICADOR

DESCRIPCION DE LA META ANUAL:

Realizar el 100% de las visitas programadas a los municipios como medio para la prevención de conflictos sociopolíticos.

META ANUAL	PRIMER TRIMESTRE							
	AVANCE TRIMESTRAL				AVANCE ACUMULADO			
	PROG	ALC	EF%	SEMAFORO	PROG	ALC	EF%	SEMAFORO
-1.37	10.72	20.39	190.12	ROJO	0.00	0.00	0.00	ROJO

DESCRIPCIÓN DE RESULTADOS Y JUSTIFICACION EN CASO DE VARIACIÓN SUPERIOR A +/- 10 POR CIENTO RESPECTO A LO PROGRAMADO

En el primer trimestre de 2014, se obtuvo un incremento de un 20.3% de visitas respecto al mismo periodo del año anterior, esta acción permitió la detección oportuna de situaciones de riesgo a la estabilidad y paz social en los lugares de origen, para aplicar las medidas preventivas convenientes.

EVALUACIÓN DEL INDICADOR


Con fundamento en el Artículo 310 del Código Financiero del Estado de México y Municipios que la letra dice: 'El ejecutivo por conducto de la Secretaría podrá determinar reducciones, diferimientos o cancelaciones de recursos presupuestarios en los programas en los siguientes casos: Cuando las Dependencias y Entidades Públicas responsables del programa no demuestren el cumplimiento de las metas comprometidas'

Se exhorta a aplicar las medidas pertinentes para dar cumplimiento a las metas establecidas

Elaboró

Lic. Fernando Martínez Calderón

Enlace ante la Dirección General de Información, Planeación y Evaluación



Yo. Bo

CP. Marcos Márquez Mercado

Subsecretario de Gobierno Valle de México Zona Nororiental



FICHA TÉCNICA DE DISEÑO Y SEGUIMIENTO DE INDICADORES 2014 DE GESTION

PILAR TEMÁTICO / EJE TRANSVERSAL: Eje transversal II: Gobierno de resultados
OBJETIVO DEL PILAR O EJE TRANSVERSAL: Establecer una Gestión Gubernamental que genere resultados.
ESTRATEGIA: Gobernar con una visión de largo plazo.
LINEA DE ACCIÓN: Escalar la comunicación y atención a las demandas sociopolíticas con oportunidad y en su propio lugar de origen
PROGRAMA PRESUPUESTARIO: 0504010000 - Democracia y pluralidad política
PROYECTO PRESUPUESTARIO: 0504010302 - Coordinación interinstitucional para la atención de demandas sociopolíticas
UNIDAD RESPONSABLE: 20200 Secretaría General de Gobierno
UNIDAD EJECUTORA: 20211 Subsecretaría de Gobierno Valle de Toluca

ESTRUCTURA DEL INDICADOR

NOMBRE DEL INDICADOR: [1023] Índice de visitas para la prevención de conflictos.
FORMULA DE CALCULO: ((Visitas realizadas en el periodo actual a los municipios / Visitas realizadas en el mismo periodo del año anterior a los municipios)-1)*100
INTERPRETACION: Muestra el índice de visitas realizadas a los municipios en el periodo actual con relación a las visitas realizadas en el mismo periodo del año anterior, para la atención de conflictos sociopolíticos en su lugar de origen.
DIMENSION QUE ATIENDE: Eficiencia FRECUENCIA DE MEDICION: Trimestral
DESCRIPCION DEL FACTOR DE COMPARACION: n/a
AMBITO GEOGRAFICO: Estatal
COBERTURA: Población del Estado de México.

COMPORTAMIENTO DE LAS VARIABLES DURANTE EL PRIMER TRIMESTRE

Table with 12 columns: VARIABLE, UNIDAD DE MEDIDA, OPERACION, META ANUAL, AVANCE TRIMESTRAL (PROG., %, ALCAN., %), AVANCE ACUMULADO (PROG., %, ALCAN., %). Rows include 'Visitas realizadas en el periodo actual a los municipios' and 'Visitas realizadas en el mismo periodo del año anterior a los municipios'.

COMPORTAMIENTO DEL INDICADOR

DESCRIPCION DE LA META ANUAL:

Realizar el 100% de las visitas programadas a los municipios como medio para la prevención de conflictos sociopolíticos.

Table with 9 columns: META ANUAL, AVANCE TRIMESTRAL (PROG, ALC, EF%, SEMAFORO), AVANCE ACUMULADO (PROG, ALC, EF%, SEMAFORO). Values include -0.19, 0.25, 1.55, 627.27, ROJO, 0.00, 0.00, 0.00, ROJO.

DESCRIPCION DE RESULTADOS Y JUSTIFICACION EN CASO DE VARIACION SUPERIOR A +/- 10 POR CIENTO RESPECTO A LO PROGRAMADO

En el primer trimestre, se obtuvo un incremento de 1.54% de visitas respecto al mismo periodo del año anterior, éste incremento en el trimestre obedeció principalmente a que se dio una atención oportuna en los municipios, evitando con ello la posible detonación de conflictos en toda la zona Valle de Toluca.

EVALUACION DEL INDICADOR

Con fundamento en el Artículo 310 del Código Financiero del Estado de México y Municipios que la letra dice: 'El ejecutivo por conducto de la Secretaría podrá determinar reducciones, diferimientos o cancelaciones de recursos presupuestarios en los programas en los siguientes casos: Cuando las Dependencias y Entidades Públicas responsables del programa no demuestren el cumplimiento de las metas comprometidas'

Se exhorta a aplicar las medidas pertinentes para dar cumplimiento a las metas establecidas

Elaboró [Signature]

Imelda Valdez De La Mora

Enlace ante la Dirección General de Información, Planeación y Evaluación

Stamp: Secretaría General de Gobierno, Coordinación de Planeación y Apoyo Técnico, Dirección General de Información, Planeación y Evaluación. Date: 11 ABR 2014. VISTO BUENO

[Signature]

M. en A.P. Armando Méndez Gutiérrez

Subsecretario de Gobierno Valle de Toluca



FICHA TÉCNICA DE DISEÑO Y SEGUIMIENTO DE INDICADORES 2014

ESTRATEGICO

PILAR TEMÁTICO / EJE TRANSVERSAL: Eje transversal II: Gobierno de resultados
OBJETIVO DEL PILAR O EJE TRANSVERSAL: Establecer una Gestión Gubernamental que genere resultados.
ESTRATEGIA: Gobernar con una visión de largo plazo.
LINEA DE ACCIÓN:
PROGRAMA PRESUPUESTARIO: 0703040000 - Población
PROYECTO PRESUPUESTARIO: -
UNIDAD RESPONSABLE: 20200 Secretaría General de Gobierno
UNIDAD EJECUTORA: 202B0 Consejo Estatal de Población

ESTRUCTURA DEL INDICADOR

NOMBRE DEL INDICADOR: [1138] Análisis demográficos realizados.
FORMULA DE CALCULO: (Documentos en temas demográficos elaborados en el periodo actual / Documentos en temas demográficos elaborados en el periodo anterior) * 100
INTERPRETACION: Muestra el porcentaje de análisis demográficos realizados en el periodo actual con respecto a los elaborados en el periodo anterior.
DIMENSION QUE ATIENDE: Eficiencia **FRECUENCIA DE MEDICION:** Trimestral
DESCRIPCION DEL FACTOR DE COMPARACION: n/a
AMBITO GEOGRAFICO: Estatal
COBERTURA:

COMPORTAMIENTO DE LAS VARIABLES DURANTE EL PRIMER TRIMESTRE

VARIABLE	UNIDAD DE MEDIDA	OPERACION	META ANUAL	AVANCE TRIMESTRAL				AVANCE ACUMULADO			
				PROG.	%	ALCAN.	%	PROG.	%	ALCAN.	%
Documentos en temas demográficos elaborados en el periodo actual	Documento	Suma	12	3	25	1	8	3	25	1	8
Documentos en temas demográficos elaborados en el periodo anterior	Documento	Suma	12	3	25	3	25	3	25	3	25

COMPORTAMIENTO DEL INDICADOR

DESCRIPCION DE LA META ANUAL:

--

META ANUAL	PRIMER TRIMESTRE							
	AVANCE TRIMESTRAL				AVANCE ACUMULADO			
	PROG	ALC	EF%	SEMAFORO	PROG	ALC	EF%	SEMAFORO
100.00	100.00	33.33	33.33	ROJO	0.00	0.00	0.00	ROJO

DESCRIPCION DE REVISI ONS Y JUSTIFICACION EN CASO DE VARIACION SUPERIOR A +- 10 POR CIENTO RESPECTO A LO PROGRAMADO

Se realizo un el análisis de la información sobre los adultos mayores del Estado de México y se genera un 50 % de avance positivo sobre la meta programada.

EVALUACION DEL INDICADOR

Con fundamento en el Artículo 310 del Código Financiero del Estado de México y Municipios que la letra dice: 'El ejecutivo por conducto de la Secretaría podrá determinar reducciones, diferimientos o cancelaciones de recursos presupuestarios en los programas en los siguientes casos: Cuando las Dependencias y Entidades Públicas responsables del programa no demuestren el cumplimiento de las metas comprometidas'

Se exhorta a aplicar las medidas pertinentes para dar cumplimiento a las metas establecidas

Elaboro

Isaac David Dardayrol Monterrubio
Enlace ante la Coordinación de Planeación y Apoyo Técnico



Vo. Bo

Lic. Coralía Villegas Romero
Secretaría Técnica del Consejo Estatal de Población



FICHA TÉCNICA DE DISEÑO Y SEGUIMIENTO DE INDICADORES 2014
DE GESTION

PILAR TEMÁTICO / EJE TRANSVERSAL: Eje transversal II: Gobierno de resultados
OBJETIVO DEL PILAR O EJE TRANSVERSAL: Establecer una Gestión Gubernamental que genere resultados.
ESTRATEGIA: Gobernar con una visión de largo plazo.
LINEA DE ACCIÓN: Formular criterios y consideraciones demográficas en las políticas, planes y programas sectoriales.
PROGRAMA PRESUPUESTARIO: 0703040000 - Población
PROYECTO PRESUPUESTARIO: -
UNIDAD RESPONSABLE: 20200 Secretaría General de Gobierno
UNIDAD EJECUTORA: 202B0 Consejo Estatal de Población

ESTRUCTURA DEL INDICADOR

NOMBRE DEL INDICADOR: [1139] Diagnósticos sociodemográficos municipales 2014 entregados.
FORMULA DE CALCULO: (Diagnósticos municipales entregados en el periodo actual / Diagnósticos municipales entregados en el periodo anterior) * 100
INTERPRETACION: Muestra el porcentaje de diagnósticos entregados en el periodo actual con respecto a los entregados en el periodo anterior.
DIMENSION QUE ATIENDE: Eficiencia **FRECUENCIA DE MEDICION:** Trimestral
DESCRIPCION DEL FACTOR DE COMPARACION: n/a
AMBITO GEOGRAFICO: Estatal
COBERTURA: Municipios de la Entidad.

COMPORTAMIENTO DE LAS VARIABLES DURANTE EL PRIMER TRIMESTRE

VARIABLE	UNIDAD DE MEDIDA	OPERACION	META ANUAL	AVANCE TRIMESTRAL				AVANCE ACUMULADO			
				PROG.	%	ALCAN.	%	PROG.	%	ALCAN.	%
Diagnósticos municipales entregados en el periodo actual	Diagnóstico	Suma	125	0	0		0	0	0	0	0
Diagnósticos municipales entregados en el periodo anterior	Diagnóstico	Suma	125	0	0		0	0	0	0	0

COMPORTAMIENTO DEL INDICADOR


DESCRIPCION DE LA META ANUAL:

META ANUAL	PRIMER TRIMESTRE							
	AVANCE TRIMESTRAL				AVANCE ACUMULADO			
	PROG	ALC	EF%	SEMAFORO	PROG	ALC	EF%	SEMAFORO
100.00	0.00	0.00	0.00	*	0.00	0.00	0.00	*

DESCRIPCIÓN DE RESULTADOS Y JUSTIFICACION EN CASO DE VARIACIÓN SUPERIOR A +- 10 POR CIENTO RESPECTO A LO PROGRAMADO

EVALUACIÓN DEL INDICADOR

Se exhorta a aplicar las medidas pertinentes para dar cumplimiento a las metas establecidas



Elaboro

Isaac David Dardayrol Monterrubio

Enlace ante la Coordinación de Planeación y Apoyo Técnico

o. Bo

Lic. Coralia Villegas Romero

Secretaria Técnica del Consejo Estatal de Población



FICHA TÉCNICA DE DISEÑO Y SEGUIMIENTO DE INDICADORES 2014
DE GESTION

PILAR TEMÁTICO / EJE TRANSVERSAL: Eje transversal II: Gobierno de resultados
OBJETIVO DEL PILAR O EJE TRANSVERSAL: Establecer una Gestión Gubernamental que genere resultados.
ESTRATEGIA: Gobernar con una visión de largo plazo.
LINEA DE ACCIÓN: Formular criterios y consideraciones demográficas en las políticas, planes y programas sectoriales.
PROGRAMA PRESUPUESTARIO: 0703040000 - Población
PROYECTO PRESUPUESTARIO: 0703040101 - Análisis y estudios sociodemográficos
UNIDAD RESPONSABLE: 20200 Secretaría General de Gobierno
UNIDAD EJECUTORA: 202B0 Consejo Estatal de Población

ESTRUCTURA DEL INDICADOR

NOMBRE DEL INDICADOR: [1139] Diagnósticos sociodemográficos municipales 2014 entregados.
FORMULA DE CALCULO: (Diagnósticos municipales entregados en el periodo actual / Diagnósticos municipales entregados en el periodo anterior) * 100
INTERPRETACION: Muestra el porcentaje de diagnósticos entregados en el periodo actual con respecto a los entregados en el periodo anterior.
DIMENSION QUE ATIENDE: Eficiencia **FRECUENCIA DE MEDICION:** Trimestral
DESCRIPCION DEL FACTOR DE COMPARACION: n/a
AMBITO GEOGRAFICO: Estatal
COBERTURA: Municipios de la Entidad.

COMPORTAMIENTO DE LAS VARIABLES DURANTE EL CUARTO TRIMESTRE

VARIABLE	UNIDAD DE MEDIDA	OPERACION	META ANUAL	AVANCE TRIMESTRAL				AVANCE ACUMULADO				
				PROG.	%	ALCAN.	%	PROG.	%	ALCAN.	%	
Diagnósticos municipales entregados en el periodo actual	Diagnóstico	Suma	125	0	0	16	13	125	10	125	10	0
Diagnósticos municipales entregados en el periodo anterior	Diagnóstico	Suma	125	0	0	0	0	125	10	125	10	0

COMPORTAMIENTO DEL INDICADOR

DESCRIPCION DE LA META ANUAL:

Elaborar y entregar a cada uno de los municipios de la entidad sus diagnósticos sociopolíticos.

META ANUAL	CUARTO TRIMESTRE							
	AVANCE TRIMESTRAL				AVANCE ACUMULADO			
	PROG	ALC	EF%	SEMAFORO	PROG	ALC	EF%	SEMAFORO
100.00	0.00	0.00	0.00	*	100.00	100.00	100.00	VERDE

DESCRIPCION DE RESULTADOS Y JUSTIFICACION EN CASO DE VARIACION SUPERIOR A +- 10 POR CIENTO RESPECTO A LO PROGRAMADO

Se logró entregar 125 diagnósticos municipales, lo que representa el 100% de su cumplimiento.

EVALUACION DEL INDICADOR



[Handwritten signature]
 Elaboró
 Isaac David Dardayrol Monterrubio
 Enlace ante la Coordinación de Planeación y Apoyo Técnico

[Handwritten signature]
 Yo. Bo
 Isaac David Dardayrol Monterrubio
 Enlace ante la Coordinación de Planeación y Apoyo Técnico



FICHA TÉCNICA DE DISEÑO Y SEGUIMIENTO DE INDICADORES 2014

DE GESTION

PILAR TEMÁTICO / EJE TRANSVERSAL: Eje transversal II: Gobierno de resultados
OBJETIVO DEL PILAR O EJE TRANSVERSAL: Establecer una Gestión Gubernamental que genere resultados.
ESTRATEGIA: Gobernar con una visión de largo plazo.
LINEA DE ACCIÓN: Formular criterios y consideraciones demográficas en las políticas, planes y programas sectoriales.
PROGRAMA PRESUPUESTARIO: 0703040000 - Población
PROYECTO PRESUPUESTARIO: 0703040101 - Análisis y estudios sociodemográficos
UNIDAD RESPONSABLE: 20200 Secretaría General de Gobierno
UNIDAD EJECUTORA: 202B0 Consejo Estatal de Población

ESTRUCTURA DEL INDICADOR

NOMBRE DEL INDICADOR: [1140] Solicitudes de información atendidas.
FORMULA DE CALCULO: (Solicitudes de información sociodemográfica atendidas en el periodo actual / Solicitudes de información sociodemográfica atendidas en el periodo anterior) * 100
INTERPRETACION: Muestra el porcentaje de solicitudes de información sociodemográfica atendidas en el periodo actual con relación al periodo anterior.
DIMENSION QUE ATIENDE: Eficiencia **FRECUENCIA DE MEDICION:** Trimestral
DESCRIPCION DEL FACTOR DE COMPARACION:
AMBITO GEOGRAFICO: Estatal
COBERTURA: Población del Estado de México.

COMPORTAMIENTO DE LAS VARIABLES DURANTE EL PRIMER TRIMESTRE

VARIABLE	UNIDAD DE MEDIDA	OPERACION	META ANUAL	AVANCE TRIMESTRAL				AVANCE ACUMULADO			
				PROG.	%	ALCAN.	%	PROG.	%	ALCAN.	%
Solicitudes de información sociodemográfica atendidas en el periodo actual	Solicitud	Suma	200	45	23	55	28	45	23	55	28
Solicitudes de información sociodemográfica atendidas en el periodo anterior	Solicitud	Suma	228	95	42	95	42	95	42	95	42

COMPORTAMIENTO DEL INDICADOR

DESCRIPCION DE LA META ANUAL:

--

META ANUAL	PRIMER TRIMESTRE							
	AVANCE TRIMESTRAL				AVANCE ACUMULADO			
	PROG	ALC	EF%	SEMAFORO	PROG	ALC	EF%	SEMAFORO
87.72	47.37	57.89	122.22	ROJO	0.00	0.00	0.00	ROJO

DESCRIPCIÓN DE RESULTADOS Y JUSTIFICACION EN CASO DE VARIACIÓN SUPERIOR A +- 10 POR CIENTO RESPECTO A LO PROGRAMADO

Para el primer trimestre del año anterior se publicaron las Proyecciones de Población 2010 - 2030, lo que generó un número extraordinario y por única ocasión de solicitudes de información, y para este periodo se logró un avance positivo a lo programado, cumpliendo con el 25% de la meta anual, lo cual si bien no es mayor en cantidad en relación al año pasado, no es un dato negativo.

EVALUACIÓN DEL INDICADOR

Con fundamento en el Artículo 310 del Código Financiero del Estado de México y Municipios que la letra dice: 'El ejecutivo por conducto de la Secretaría podrá determinar reducciones, diferimientos o cancelaciones de recursos presupuestarios en los programas en los siguientes casos: Cuando las Dependencias y Entidades Públicas responsables del programa no demuestren el cumplimiento de las metas comprometidas.'

Se exhorta a aplicar las medidas pertinentes para dar cumplimiento a las metas establecidas

Isaac David Dardayrol Monterrubio

Enlace ante la Coordinación de Planeación y Apoyo Técnico



Lic. Coralia Villegas Romero

Secretaría Técnica del Consejo Estatal de Población



FICHA TÉCNICA DE DISEÑO Y SEGUIMIENTO DE INDICADORES 2014

ESTRATEGICO

PILAR TEMÁTICO / EJE TRANSVERSAL: Eje transversal II: Gobierno de resultados
OBJETIVO DEL PILAR O EJE TRANSVERSAL: Establecer una Gestión Gubernamental que genere resultados.
ESTRATEGIA: Gobernar con una visión de largo plazo.
LINEA DE ACCIÓN: Formular criterios y consideraciones demográficas en las políticas, planes y programas sectoriales.
PROGRAMA PRESUPUESTARIO: 0703040000 - Población
PROYECTO PRESUPUESTARIO: -
UNIDAD RESPONSABLE: 20200 Secretaría General de Gobierno
UNIDAD EJECUTORA: 202B0 Consejo Estatal de Población

ESTRUCTURA DEL INDICADOR

NOMBRE DEL INDICADOR: [1141] Beneficiados de cursos de educación en población.
FORMULA DE CALCULO: (Asistentes a cursos en materia de población/ Cursos de educación en población programados en el periodo actual)
INTERPRETACION: Muestra el número de asistentes por curso de educación en población.
DIMENSION QUE ATIENDE: Eficiencia **FRECUENCIA DE MEDICION:** Trimestral
DESCRIPCION DEL FACTOR DE COMPARACION:
AMBITO GEOGRAFICO: Estatal
COBERTURA: Población del Estado de México.

COMPORTAMIENTO DE LAS VARIABLES DURANTE EL PRIMER TRIMESTRE

VARIABLE	UNIDAD DE MEDIDA	OPERACION	META ANUAL	AVANCE TRIMESTRAL				AVANCE ACUMULADO			
				PROG.	%	ALCAN.	%	PROG.	%	ALCAN.	%
Asistentes a cursos en materia de población	Persona	Suma	2000	200	10	498	25	200	10	498	25
Cursos de educación en población programados en el periodo actual	Curso	Suma	12	3	25	3	25	3	25	3	25

COMPORTAMIENTO DEL INDICADOR

DESCRIPCION DE LA META ANUAL:

META ANUAL	PRIMER TRIMESTRE							
	AVANCE TRIMESTRAL				AVANCE ACUMULADO			
	PROG	ALC	EF%	SEMAFORO	PROG	ALC	EF%	SEMAFORO
166.67	66.67	166.00	249.00	ROJO	0.00	0.00	0.00	ROJO


DESCRIPCIÓN DE RESULTADOS Y JUSTIFICACION EN CASO DE VARIACIÓN SUPERIOR A +- 10 POR CIENTO RESPECTO A LO PROGRAMADO

Se impartieron 5 cursos de educación en población logrando un avance positivo del 41.67% en relación a la meta programada, teniendo una asistencia promedio de 99 personas por actividad.

EVALUACIÓN DEL INDICADOR

Con fundamento en el Artículo 310 del Código Financiero del Estado de México y Municipios que la letra dice: "El ejecutivo por conducto de la Secretaría podrá determinar reducciones, diferimientos o cancelaciones de recursos presupuestarios en los programas en los siguientes casos: Cuando las Dependencias y Entidades Públicas responsables del programa no demuestren el cumplimiento de las metas comprometidas"

Se exhorta a aplicar las medidas pertinentes para dar cumplimiento a las metas establecidas



Elaboró
Isaac David Dardayrol Monterrubio
Enlace ante la Coordinación de Planeación y Apoyo Técnico

Lic. Coralia Villegas Romero
Secretaría Técnica del Consejo Estatal de Población



FICHA TÉCNICA DE DISEÑO Y SEGUIMIENTO DE INDICADORES 2014

ESTRATEGICO

PILAR TEMÁTICO / EJE TRANSVERSAL: Eje transversal II: Gobierno de resultados

OBJETIVO DEL PILAR O EJE TRANSVERSAL: Establecer una Gestión Gubernamental que genere resultados.

ESTRATEGIA: Gobernar con una visión de largo plazo.

LINEA DE ACCIÓN: Fortalecer los mecanismos de comunicación con todas las agrupaciones políticas, organizaciones de la sociedad civil y ciudadanía.

PROGRAMA PRESUPUESTARIO: 0505020000 - Nuevas organizaciones de la sociedad

PROYECTO PRESUPUESTARIO: -

UNIDAD RESPONSABLE: 20200 Secretaría General de Gobierno

UNIDAD EJECUTORA: 20240 Subsecretaría de Desarrollo Político

ESTRUCTURA DEL INDICADOR

NOMBRE DEL INDICADOR: [1255] Programa permanente de capacitación a organizaciones sociales.

FORMULA DE CALCULO: (Organizaciones de la sociedad civil capacitadas dentro del programa de capacitación y profesionalización en el periodo actual / Organizaciones de la sociedad civil capacitadas dentro del programa de capacitación y profesionalización en el mismo periodo del año anterior) * 100

INTERPRETACION: Muestra el porcentaje de capacitaciones que se otorgan a las organizaciones de la sociedad civil dentro del programa permanente en el periodo actual con relación a las capacitaciones que otorgaron en el mismo periodo del año anterior.

DIMENSION QUE ATIENDE: Eficiencia

FRECUENCIA DE MEDICION: Semestral

DESCRIPCION DEL FACTOR DE COMPARACION: n/a

AMBITO GEOGRAFICO: Estatal

COBERTURA: Organizaciones de la sociedad civil

COMPORTAMIENTO DE LAS VARIABLES DURANTE EL PRIMER TRIMESTRE

VARIABLE	UNIDAD DE MEDIDA	OPERACION	META ANUAL	AVANCE TRIMESTRAL				AVANCE ACUMULADO			
				PROG.	%	ALCAN.	%	PROG.	%	ALCAN.	%
Organizaciones de la sociedad civil capacitadas dentro del programa de capacitación y profesionalización en el periodo actual	Organización	Suma	80	15	19	27	34	15	19	27	34
Organizaciones de la sociedad civil capacitadas dentro del programa de capacitación y profesionalización en el mismo periodo del año anterior	Organización	Suma	80	15	19	15	19	15	19	15	19

COMPORTAMIENTO DEL INDICADOR

DESCRIPCION DE LA META ANUAL:

Capacitar a por lo menos 80 organizaciones de la sociedad como parte del programa permanente.

META ANUAL	PRIMER TRIMESTRE							
	AVANCE TRIMESTRAL				AVANCE ACUMULADO			
	PROG	ALC	EG%	SEMAFORO	PROG	ALC	EG%	SEMAFORO
100.00	100.00	180.00	180.00	ROJO	0.00	0.00	0.00	ROJO

DESCRIPCION DE RESULTADOS Y JUSTIFICACION EN CASO DE VARIACION SUPERIOR A +/- 10 POR CIENTO RESPECTO A LO PROGRAMADO

El resultado de la fórmula aplicada durante el primer trimestre del año inmediato anterior en relación con el primer trimestre del año actual, muestra un incremento del 180%, derivado de la demanda por parte de las Organizaciones de la Sociedad Civil para impartir talleres sobre Reformas Fiscales 2014 y desarrollo de proyectos de impacto social, por lo que se capacitaron a 224 líderes con un total de 770 asistentes.

EVALUACIÓN DEL INDICADOR

Con fundamento en el Artículo 310 del Código Financiero del Estado de México y Municipios que la letra dice: "El ejecutivo por conducto de la Secretaría podrá determinar reducciones, diferimientos o cancelaciones de recursos presupuestarios en los programas en los siguientes casos: Cuando las Dependencias y Entidades Públicas responsables del programa no demuestren el cumplimiento de las metas comprometidas"

Se exhorta a aplicar las medidas pertinentes para dar cumplimiento a las metas establecidas

Elabora

Lic. María Guadalupe Díaz Reyes

Ente ante la Dirección de General de Información, Planeación y Evaluación

GOBIERNO DEL ESTADO DE MÉXICO
Secretaría General de Gobierno
Coordinación de Planeación y Apoyo Técnico
Dirección General de Información, Planeación y Evaluación

11 ABR 2014

VISTO BUENO

Vo. Bo

Subsecretario de Desarrollo Político



FICHA TÉCNICA DE DISEÑO Y SEGUIMIENTO DE INDICADORES 2014

ESTRATEGICO

PILAR TEMÁTICO / EJE TRANSVERSAL: Eje transversal II: Gobierno de resultados

OBJETIVO DEL PILAR O EJE TRANSVERSAL: Establecer una Gestión Gubernamental que genere resultados

ESTRATEGIA: Gobernar con una visión de largo plazo.

LÍNEA DE ACCIÓN: Fortalecer los mecanismos de comunicación con todas las agrupaciones políticas, organizaciones de la sociedad civil y ciudadanía

PROGRAMA PRESUPUESTARIO: 0505020000 - Nuevas organizaciones de la sociedad

PROYECTO PRESUPUESTARIO: -

UNIDAD RESPONSABLE: 20200 Secretaría General de Gobierno

UNIDAD EJECUTORA: 20240 Subsecretaría de Desarrollo Político

ESTRUCTURA DEL INDICADOR

NOMBRE DEL INDICADOR: [1257] Índice de organizaciones con proyectos de impacto social.

FORMULA DE CALCULO: (Organizaciones de la sociedad civil que cuentan con proyectos de impacto social / Organizaciones de la sociedad civil que cumplen con el perfil) * 100

INTERPRETACION: Muestra el porcentaje de organizaciones de la sociedad civil que cuentan con proyectos de impacto social con relación a las organizaciones que cubren el perfil.

DIMENSION QUE ATIENDE: Eficiencia

FRECUENCIA DE MEDICION: Trimestral

DESCRIPCION DEL FACTOR DE COMPARACION: n/a

AMBITO GEOGRAFICO: Estatal

COBERTURA: Organizaciones de la sociedad

COMPORTAMIENTO DE LAS VARIABLES DURANTE EL PRIMER TRIMESTRE

VARIABLE	UNIDAD DE MEDIDA	OPERACION	META ANUAL	AVANCE TRIMESTRAL				AVANCE ACUMULADO				
				PROG.	%	ALCAN.	%	PROG.	%	ALCAN.	%	
Organizaciones de la sociedad civil que cuentan con proyectos de impacto social	Organización	Suma	6	0	0	0	0	0	0	0	0	0
Organizaciones de la sociedad civil que cumplen con el perfil	Organización	Suma	6	0	0	0	0	0	0	0	0	0

COMPORTAMIENTO DEL INDICADOR

DESCRIPCION DE LA META ANUAL:

Lograr que un mayor número de organizaciones cuenten con proyectos de impacto social.

META ANUAL	PRIMER TRIMESTRE							
	AVANCE TRIMESTRAL				AVANCE ACUMULADO			
	PROG	ALC	EF%	SEMAFORO	PROG	ALC	EF%	SEMAFORO
100.00	0.00	0.00	0.00	*	0.00	0.00	0.00	*

DESCRIPCIÓN DE RESULTADOS Y JUSTIFICACION EN CASO DE VARIACIÓN SUPERIOR A +- 10 POR CIENTO RESPECTO A LO PROGRAMADO

El avance en la programación de este indicador se refleja a partir del segundo trimestre del año actual.


EVALUACIÓN DEL INDICADOR

Se exhorta a aplicar las medidas pertinentes para dar cumplimiento a las metas establecidas

Elaboró

Lic. María Guadalupe Díaz Reyes

Enlace ante la Dirección de General de Información, Planeación y Evaluación



Vº Bº

Subsecretario de Desarrollo Político



FICHA TÉCNICA DE DISEÑO Y SEGUIMIENTO DE INDICADORES 2014

ESTRATEGICO

PILAR TEMÁTICO / EJE TRANSVERSAL: Pilar temático 3: Sociedad protegida
OBJETIVO DEL PILAR O EJE TRANSVERSAL: Utilizar la prevención como una herramienta para el combate a la delincuencia.
ESTRATEGIA: Combatir las causas del delito con programas de prevención.
LÍNEA DE ACCIÓN: Orientar programas sociales hacia grupos en situación de vulnerabilidad y hacia la prevención del delito
PROGRAMA PRESUPUESTARIO: 0401010000 - Seguridad pública
PROYECTO PRESUPUESTARIO: -
UNIDAD RESPONSABLE: 20200 Secretaría General de Gobierno
UNIDAD EJECUTORA: 202K0 Secretariado Ejecutivo del Sistema Estatal de Seguridad Pública

ESTRUCTURA DEL INDICADOR

NOMBRE DEL INDICADOR: [1285] Porcentaje de municipios que tienen programa de prevención social de la delincuencia.
FORMULA DE CALCULO: (Número de municipios que cuenta con programa de prevención social del delito / Total de municipios de la Entidad) * 100
INTERPRETACION: Muestra el porcentaje de municipios que cuentan con programa con relación al total de los municipios de la Entidad.
DIMENSION QUE ATIENDE: Eficiencia **FRECUENCIA DE MEDICION:** Semestral
DESCRIPCION DEL FACTOR DE COMPARACION: n/a
AMBITO GEOGRAFICO: Estatal
COBERTURA: Municipios de la Entidad.

COMPORTAMIENTO DE LAS VARIABLES DURANTE EL PRIMER TRIMESTRE

VARIABLE	UNIDAD DE MEDIDA	OPERACION	META ANUAL	AVANCE TRIMESTRAL				AVANCE ACUMULADO			
				PROG.	%	ALCAN.	%	PROG.	%	ALCAN.	%
Número de municipios que cuenta con programa de prevención social del delito	Municipio	Suma	125	0	0	72	58	0	0	72	58
Total de municipios de la Entidad	Municipio	Suma	125	0	0	125	100	0	0	125	100

COMPORTAMIENTO DEL INDICADOR

DESCRIPCION DE LA META ANUAL:

Lograr que los 125 municipios de la entidad implementen el programa de prevención social de la delincuencia, contribuyendo con ello a la reconstrucción del tejido social.

META ANUAL	PRIMER TRIMESTRE							
	AVANCE TRIMESTRAL				AVANCE ACUMULADO			
	PROG	ALC	EF%	SEMAFORO	PROG	ALC	EF%	SEMAFORO
100.00	0.00	57.60	0.00	*	0.00	0.00	0.00	*

DESCRIPCIÓN DE RESULTADOS Y JUSTIFICACION EN CASO DE VARIACIÓN SUPERIOR A +/- 10 POR CIENTO RESPECTO A LO PROGRAMADO

Al finalizar el primer trimestre del actual ejercicio, se logró que 72 municipios elaboraran sus programas de Prevención del Delito. Se tiene contemplada la entrega por parte de más ayuntamientos durante el segundo trimestre del año.

EVALUACIÓN DEL INDICADOR

Se exhorta a aplicar las medidas pertinentes para dar cumplimiento a las metas establecidas

Elaboró

Lic. MARÍA DEL CARMEN REZA SILVA

ENLACE CON LA COORDINACIÓN DE PLANEACIÓN Y APOYO TÉCNICO

Vo. Bo

Lic. JAIME EFRAÍN HERNÁNDEZ GONZÁLEZ

SECRETARIO EJECUTIVO DEL SISTEMA ESTATAL DE SEGURIDAD PÚBLICA



FICHA TÉCNICA DE DISEÑO Y SEGUIMIENTO DE INDICADORES 2014

DE GESTION

PILAR TEMÁTICO / EJE TRANSVERSAL: Pilar temático 3: Sociedad protegida
OBJETIVO DEL PILAR O EJE TRANSVERSAL: Utilizar la prevención como una herramienta para el combate a la delincuencia.
ESTRATEGIA: Combatir las causas del delito con programas de prevención.
LINEA DE ACCIÓN: Orientar programas sociales hacia grupos en situación de vulnerabilidad y hacia la prevención del delito
PROGRAMA PRESUPUESTARIO: 0401010000 - Seguridad pública
PROYECTO PRESUPUESTARIO: 0401010201 - Vinculación, participación, prevención y denuncia social
UNIDAD RESPONSABLE: 20200 Secretaría General de Gobierno
UNIDAD EJECUTORA: 202K0 Secretariado Ejecutivo del Sistema Estatal de Seguridad Pública

ESTRUCTURA DEL INDICADOR

NOMBRE DEL INDICADOR: [1287] Porcentaje de acciones de difusión realizadas en materia de prevención social de delito.
FORMULA DE CALCULO: (Número de acciones de difusión realizadas en materia de prevención social del delito / Número de acciones de difusión programadas en materia de prevención social del delito)*100
INTERPRETACION: Muestra el porcentaje de acciones de difusión en materia de prevención social del delito realizadas, con relación a las programadas.
DIMENSION QUE ATIENDE: Eficiencia **FRECUENCIA DE MEDICION:** Trimestral
DESCRIPCION DEL FACTOR DE COMPARACION: n/a
AMBITO GEOGRAFICO: Estatal
COBERTURA: Población de la entidad.

COMPORTAMIENTO DE LAS VARIABLES DURANTE EL PRIMER TRIMESTRE

VARIABLE	UNIDAD DE MEDIDA	OPERACION	META ANUAL	AVANCE TRIMESTRAL				AVANCE ACUMULADO			
				PROG.	%	ALCAN.	%	PROG.	%	ALCAN.	%
Número de acciones de difusión realizadas en materia de prevención social del delito	Acción	Suma	108	26	24	38	35	26	24	38	35
Número de acciones de difusión programadas en materia de prevención social del delito	Acción	Suma	108	26	24	16	15	26	24	16	15

COMPORTAMIENTO DEL INDICADOR

DESCRIPCION DE LA META ANUAL:

Realizar al menos 108 acciones enfocadas a la prevención social del delito.

META ANUAL	PRIMER TRIMESTRE							
	AVANCE TRIMESTRAL				AVANCE ACUMULADO			
	PROG	ALC	EF%	SEMAFORO	PROG	ALC	EF%	SEMAFORO
100.00	100.00	237.50	237.50	ROJO	0.00	0.00	0.00	ROJO

DESCRIPCIÓN DE RESULTADOS Y JUSTIFICACION EN CASO DE VARIACIÓN SUPERIOR A +- 10 POR CIENTO RESPECTO A LO PROGRAMADO

Se superó la meta programada para el primer trimestre debido a la alta demanda de acciones por parte de Instituciones Educativas y municipios.

EVALUACIÓN DEL INDICADOR

Con fundamento en el Artículo 310 del Código Financiero del Estado de México y Municipios que la letra dice: 'El ejecutivo por conducto de la Secretaría podrá determinar reducciones, diferimientos o cancelaciones de recursos presupuestarios en los programas en los siguientes casos: Cuando las Dependencias y Entidades Públicas responsables del programa no demuestren el cumplimiento de las metas comprometidas'

Se exhorta a aplicar las medidas pertinentes para dar cumplimiento a las metas establecidas

Elaboró

Maria del Carmen Reza Silva

Lic. MARÍA DEL CARMEN REZA SILVA

ENLACE CON LA COORDINACIÓN DE PLANEACIÓN Y APOYO TÉCNICO

Ver. Bo

Jaime Efraín Hernández González

Lic. JAIME EFRAÍN HERNÁNDEZ GONZÁLEZ
SECRETARIO EJECUTIVO DEL SISTEMA ESTATAL DE SEGURIDAD PÚBLICA



FICHA TÉCNICA DE DISEÑO Y SEGUIMIENTO DE INDICADORES 2014

ESTRATEGICO

PILAR TEMÁTICO / EJE TRANSVERSAL: Eje transversal II: Gobierno de resultados
OBJETIVO DEL PILAR O EJE TRANSVERSAL: Establecer una Gestión Gubernamental que genere resultados.
ESTRATEGIA: Gobernar con una visión de largo plazo.
LINEA DE ACCIÓN:
PROGRAMA PRESUPUESTARIO: 0703040000 - Población
PROYECTO PRESUPUESTARIO: -
UNIDAD RESPONSABLE: 20200 Secretaría General de Gobierno
UNIDAD EJECUTORA: 202B0 Consejo Estatal de Población

ESTRUCTURA DEL INDICADOR

NOMBRE DEL INDICADOR: [1138] Análisis demográficos realizados.
FORMULA DE CALCULO: (Documentos en temas demográficos elaborados en el periodo actual / Documentos en temas demográficos elaborados en el periodo anterior) * 100
INTERPRETACION: Muestra el porcentaje de análisis demográficos realizados en el periodo actual con respecto a los elaborados en el periodo anterior.
DIMENSION QUE ATIENDE: Eficiencia **FRECUENCIA DE MEDICION:** Trimestral
DESCRIPCION DEL FACTOR DE COMPARACION: n/a
AMBITO GEOGRAFICO: Estatal
COBERTURA:

COMPORTAMIENTO DE LAS VARIABLES DURANTE EL TERCER TRIMESTRE

VARIABLE	UNIDAD DE MEDIDA	OPERACION	META ANUAL	AVANCE TRIMESTRAL				AVANCE ACUMULADO					
				PROG.	%	ALCAN.	%	PROG.	%	ALCAN.	%		
Documentos en temas demográficos elaborados en el periodo actual	Documento	Suma	12	3	25	4		33	9	75	10		83
Documentos en temas demográficos elaborados en el periodo anterior	Documento	Suma	12	3	25	3		25	9	75	9		75

COMPORTAMIENTO DEL INDICADOR

DESCRIPCION DE LA META ANUAL:

--

META ANUAL	TERCER TRIMESTRE							
	AVANCE TRIMESTRAL				AVANCE ACUMULADO			
	PROG	ALC	EF%	SEMAFORO	PROG	ALC	EF%	SEMAFORO
100.00	100.00	133.33	133.33	ROJO	100.00	111.11	111.11	ROJO

DESCRIPCIÓN DE RESULTADOS Y JUSTIFICACION EN CASO DE VARIACIÓN SUPERIOR A +/- 10 POR CIENTO RESPECTO A LO PROGRAMADO

Como parte del trabajo interinstitucional con el Instituto de Salud del Estado de México se elaboraron insumos sobre fecundidad en la entidad. lo que genera un avance positivo en la meta programada.

EVALUACIÓN DEL INDICADOR

Con fundamento en el Artículo 310 del Código Financiero del Estado de México y Municipios que la letra dice: 'El ejecutivo por conducto de la Secretaría podrá determinar reducciones, diferimientos o cancelaciones de recursos presupuestarios en los programas en los siguientes casos: Cuando las Dependencias y Entidades Públicas responsables del programa no demuestren el cumplimiento de las metas comprometidas'

Se exhorta a aplicar las medidas pertinentes para dar cumplimiento a las metas establecidas

Elaboró

Isaac David Dardayrol Monterrubio

Enlace ante la Coordinación de Planeación y Apoyo Técnico

Vo. Bo

Lic. Coralia Villegas Romero

Secretaria Técnica del Consejo Estatal de Población



FICHA TÉCNICA DE DISEÑO Y SEGUIMIENTO DE INDICADORES 2014
DE GESTION

PILAR TEMÁTICO / EJE TRANSVERSAL: Eje transversal II: Gobierno de resultados
OBJETIVO DEL PILAR O EJE TRANSVERSAL: Establecer una Gestión Gubernamental que genere resultados.
ESTRATEGIA: Gobernar con una visión de largo plazo.
LINEA DE ACCIÓN: Formular criterios y consideraciones demográficas en las políticas, planes y programas sectoriales.
PROGRAMA PRESUPUESTARIO: 0703040000 - Población
PROYECTO PRESUPUESTARIO: -
UNIDAD RESPONSABLE: 20200 Secretaría General de Gobierno
UNIDAD EJECUTORA: 202B0 Consejo Estatal de Población

ESTRUCTURA DEL INDICADOR

NOMBRE DEL INDICADOR: [1139] Diagnósticos sociodemográficos municipales 2014 entregados.
FORMULA DE CALCULO: (Diagnósticos municipales entregados en el periodo actual / Diagnósticos municipales entregados en el periodo anterior) * 100
INTERPRETACION: Muestra el porcentaje de diagnósticos entregados en el periodo actual con respecto a los entregados en el periodo anterior.
DIMENSION QUE ATIENDE: Eficiencia **FRECUENCIA DE MEDICION:** Trimestral
DESCRIPCION DEL FACTOR DE COMPARACION: n/a
AMBITO GEOGRAFICO: Estatal
COBERTURA: Municipios de la Entidad.

COMPORTAMIENTO DE LAS VARIABLES DURANTE EL TERCER TRIMESTRE

VARIABLE	UNIDAD DE MEDIDA	OPERACION	META ANUAL	AVANCE TRIMESTRAL				AVANCE ACUMULADO			
				PROG.	%	ALCAN.	%	PROG.	%	ALCAN.	%
Diagnósticos municipales entregados en el periodo actual	Diagnóstico	Suma	125	125	100	60	48	125	100	109	87
Diagnósticos municipales entregados en el periodo anterior	Diagnóstico	Suma	125	125	100	125	100	125	100	125	100

COMPORTAMIENTO DEL INDICADOR

DESCRIPCION DE LA META ANUAL:

--

META ANUAL	TERCER TRIMESTRE							
	AVANCE TRIMESTRAL				AVANCE ACUMULADO			
	PROG	ALC	EF%	SEMAFORO	PROG	ALC	EF%	SEMAFORO
100.00	100.00	48.00	48.00	ROJO	100.00	87.20	87.20	AMARILLO

DESCRIPCIÓN DE RESULTADOS Y JUSTIFICACION EN CASO DE VARIACIÓN SUPERIOR A +- 10 POR CIENTO RESPECTO A LO PROGRAMADO

Se llevó a cabo la entrega de 60 diagnósticos municipales en este trimestre, cumpliendo con esto el 100% de la meta programada.

EVALUACIÓN DEL INDICADOR

Se exhorta a aplicar las medidas pertinentes para dar cumplimiento a las metas establecidas

Elaboró

Isaac David Dardayrol Monterrubio

Enlace ante la Coordinación de Planeación y Apoyo Técnico

Vo. Bo

Lic. Coralia Villegas Romero

Secretaria Técnica del Consejo Estatal de Población



FICHA TÉCNICA DE DISEÑO Y SEGUIMIENTO DE INDICADORES 2014
DE GESTION

PILAR TEMÁTICO / EJE TRANSVERSAL: Eje transversal II: Gobierno de resultados
OBJETIVO DEL PILAR O EJE TRANSVERSAL: Establecer una Gestión Gubernamental que genere resultados.
ESTRATEGIA: Gobernar con una visión de largo plazo.
LINEA DE ACCIÓN: Formular criterios y consideraciones demográficas en las políticas, planes y programas sectoriales.
PROGRAMA PRESUPUESTARIO: 0703040000 - Población
PROYECTO PRESUPUESTARIO: 0703040101 - Análisis y estudios sociodemográficos
UNIDAD RESPONSABLE: 20200 Secretaría General de Gobierno
UNIDAD EJECUTORA: 202B0 Consejo Estatal de Población

ESTRUCTURA DEL INDICADOR

NOMBRE DEL INDICADOR: [1140] Solicitudes de información atendidas.
FORMULA DE CALCULO: (Solicitudes de información sociodemográfica atendidas en el periodo actual/ Solicitudes de información sociodemográfica atendidas en el periodo anterior)*100
INTERPRETACION: Muestra el porcentaje de solicitudes de información sociodemográfica atendidas en el periodo actual con relación al periodo anterior.
DIMENSION QUE ATIENDE: Eficiencia **FRECUENCIA DE MEDICION:** Trimestral
DESCRIPCION DEL FACTOR DE COMPARACION:
AMBITO GEOGRAFICO: Estatal
COBERTURA: Población del Estado de México.

COMPORTAMIENTO DE LAS VARIABLES DURANTE EL TERCER TRIMESTRE

VARIABLE	UNIDAD DE MEDIDA	OPERACION	META ANUAL	AVANCE TRIMESTRAL				AVANCE ACUMULADO			
				PROG.	%	ALCAN.	%	PROG.	%	ALCAN.	%
Solicitudes de información sociodemográfica atendidas en el periodo actual	Solicitud	Suma	200	53	27	54	27	150	75	162	81
Solicitudes de información sociodemográfica atendidas en el periodo anterior	Solicitud	Suma	228	45	20	45	20	201	88	201	88

COMPORTAMIENTO DEL INDICADOR

DESCRIPCION DE LA META ANUAL:

META ANUAL	TERCER TRIMESTRE							
	AVANCE TRIMESTRAL				AVANCE ACUMULADO			
	PROG	ALC	EF%	SEMAFORO	PROG	ALC	EF%	SEMAFORO
87.72	117.78	120.00	101.89	VERDE	74.63	80.60	108.00	VERDE

DESCRIPCIÓN DE RESULTADOS Y JUSTIFICACION EN CASO DE VARIACIÓN SUPERIOR A +- 10 POR CIENTO RESPECTO A LO PROGRAMADO

En relación al periodo anterior se incrementó el número de solicitudes de información, dando cumplimiento con la meta y considerando que estas solicitudes están sujetas a la demanda de los usuarios.

EVALUACIÓN DEL INDICADOR

Elaboro

Isaac David Dardayrol Monterrubio

Enlace ante la Coordinación de Planeación y Apoyo Técnico

Vo. Bo

Lic. Coralia Villegas Romero

Secretaría Técnica del Consejo Estatal de Población



FICHA TÉCNICA DE DISEÑO Y SEGUIMIENTO DE INDICADORES 2014

ESTRATEGICO

PILAR TEMÁTICO / EJE TRANSVERSAL: Eje transversal II: Gobierno de resultados
OBJETIVO DEL PILAR O EJE TRANSVERSAL: Establecer una Gestión Gubernamental que genere resultados.
ESTRATEGIA: Gobernar con una visión de largo plazo.
LINEA DE ACCIÓN: Formular criterios y consideraciones demográficas en las políticas, planes y programas sectoriales.
PROGRAMA PRESUPUESTARIO: 0703040000 - Población
PROYECTO PRESUPUESTARIO: -
UNIDAD RESPONSABLE: 20200 Secretaría General de Gobierno
UNIDAD EJECUTORA: 202B0 Consejo Estatal de Población

ESTRUCTURA DEL INDICADOR

NOMBRE DEL INDICADOR: [1141] Beneficiados de cursos de educación en población.
FORMULA DE CALCULO: (Asistentes a cursos en materia de población / Cursos de educación en población programados en el periodo actual)
INTERPRETACION: Muestra el promedio de asistentes por curso de educación en población.
DIMENSION QUE ATIENDE: Eficiencia **FRECUENCIA DE MEDICION:** Trimestral
DESCRIPCION DEL FACTOR DE COMPARACION:
AMBITO GEOGRAFICO: Estatal
COBERTURA: Población del Estado de México.

COMPORTAMIENTO DE LAS VARIABLES DURANTE EL TERCER TRIMESTRE

VARIABLE	UNIDAD DE MEDIDA	OPERACION	META ANUAL	AVANCE TRIMESTRAL				AVANCE ACUMULADO			
				PROG.	%	ALCAN.	%	PROG.	%	ALCAN.	%
Asistentes a cursos en materia de población	Persona	Suma	2000	800	40	159	8	1800	90	1211	61
Cursos de educación en población programados en el periodo actual	Curso	Suma	12	4	33	4	33	10	83	10	83

COMPORTAMIENTO DEL INDICADOR

DESCRIPCION DE LA META ANUAL:

--

META ANUAL	TERCER TRIMESTRE							
	AVANCE TRIMESTRAL				AVANCE ACUMULADO			
	PROG	ALC	EF%	SEMAFORO	PROG	ALC	EF%	SEMAFORO
166.67	200.00	39.75	19.88	ROJO	180.00	121.10	67.28	ROJO

DESCRIPCIÓN DE RESULTADOS Y JUSTIFICACION EN CASO DE VARIACIÓN SUPERIOR A +- 10 POR CIENTO RESPECTO A LO PROGRAMADO

Se realizaron los cursos programados en coordinación con los Consejos Municipales de Población, se presenta una variación negativa de beneficiarios en relación a lo programado, sin embargo se dio cumplimiento a las actividades programadas, debido a que los espacios donde se impartieron estos cursos fueron proporcionados por los municipios, el número de asistentes a estas actividades fue limitado, el número de beneficiarios esta sujeto a la asistencia de la población y de los espacios proporcionados por los municipios sede.

EVALUACIÓN DEL INDICADOR

Con fundamento en el Artículo 310 del Código Financiero del Estado de México y Municipios que la letra dice: 'El ejecutivo por conducto de la Secretaría podrá determinar reducciones, diferimientos o cancelaciones de recursos presupuestarios en los programas en los siguientes casos: Cuando las Dependencias y Entidades Públicas responsables del programa no demuestren el cumplimiento de las metas comprometidas'

Se exhorta a aplicar las medidas pertinentes para dar cumplimiento a las metas establecidas

Elaboró

Isaac David Dardayrol Monterrubio

Enlace ante la Coordinación de Planeación y Apoyo Técnico

Vo. Bo

Lic. Coralia Villegas Romero

Secretaria Técnica del Consejo Estatal de Población



FICHA TÉCNICA DE DISEÑO Y SEGUIMIENTO DE INDICADORES 2014

ESTRATEGICO

PILAR TEMÁTICO / EJE TRANSVERSAL: Eje transversal II: Gobierno de resultados
OBJETIVO DEL PILAR O EJE TRANSVERSAL: Establecer una Gestión Gubernamental que genere resultados.
ESTRATEGIA: Gobernar con una visión de largo plazo.
LINEA DE ACCIÓN:
PROGRAMA PRESUPUESTARIO: 0703040000 - Población
PROYECTO PRESUPUESTARIO: -
UNIDAD RESPONSABLE: 20200 Secretaría General de Gobierno
UNIDAD EJECUTORA: 202B0 Consejo Estatal de Población

APOMEX

ESTRUCTURA DEL INDICADOR

NOMBRE DEL INDICADOR: [1138] Análisis demográficos realizados.
FORMULA DE CALCULO: (Documentos en temas demográficos elaborados en el periodo actual / Documentos en temas demográficos elaborados en el periodo anterior) * 100
INTERPRETACION: Muestra el porcentaje de análisis demográficos realizados en el periodo actual con respecto a los elaborados en el periodo anterior.
DIMENSION QUE ATIENDE: Eficiencia **FRECUENCIA DE MEDICION:** Trimestral
DESCRIPCION DEL FACTOR DE COMPARACION: n/a
AMBITO GEOGRAFICO: Estatal
COBERTURA:

COMPORTAMIENTO DE LAS VARIABLES DURANTE EL SEGUNDO TRIMESTRE

VARIABLE	UNIDAD DE MEDIDA	OPERACION	META ANUAL	AVANCE TRIMESTRAL				AVANCE ACUMULADO			
				PROG.	%	ALCAN.	%	PROG.	%	ALCAN.	%
Documentos en temas demográficos elaborados en el periodo actual	Documento	Suma	12	3	25	5	42	6	50	6	50
Documentos en temas demográficos elaborados en el periodo anterior	Documento	Suma	12	3	25	3	25	6	50	6	50

COMPORTAMIENTO DEL INDICADOR

DESCRIPCION DE LA META ANUAL:

META ANUAL	SEGUNDO TRIMESTRE							
	AVANCE TRIMESTRAL				AVANCE ACUMULADO			
	PROG	ALC	EF%	SEMAFORO	PROG	ALC	EF%	SEMAFORO
100.00	100.00	166.67	166.67	ROJO	100.00	100.00	100.00	VERDE

DESCRIPCIÓN DE RESULTADOS Y JUSTIFICACION EN CASO DE VARIACIÓN SUPERIOR A +/- 10 POR CIENTO RESPECTO A LO PROGRAMADO

Se realizaron 5 análisis e insumos demográficos con los temas: Insumo para el Comité de Protección y Vigilancia de los Derechos de las Niñas, Niñas y Adolescentes; Insumo para el Comité de Salud del Adolescente ISEM; Análisis del Censo de Escuelas, Maestros y alumnos de Educación Básica y Especial CEMABE 2013, para la Secretaría de Educación.; Insumo estadístico de mujeres de 15 a 49 años para el Comité de Salud Reproductiva ISEM y Insumo estadístico para el Comité para la Prevención y Control del VIH/SIDA, del consejo de Salud del Estado de México, los cuales permiten dar cumplimiento a la meta programada.

EVALUACIÓN DEL INDICADOR



Elaboré

Isaac David Dardayrol Monterrubio

Enlace ante la Coordinación de Planeación y Apoyo Técnico

Vo. Bo

Lic. Coralia Villegas Romero

Secretaria Técnica del Consejo Estatal de Población



FICHA TÉCNICA DE DISEÑO Y SEGUIMIENTO DE INDICADORES 2014

DE GESTION

PILAR TEMÁTICO / EJE TRANSVERSAL: Eje transversal II: Gobierno de resultados
 OBJETIVO DEL PILAR O EJE TRANSVERSAL: Establecer una Gestión Governamental que genere resultados.
 ESTRATEGIA: Gobernar con una visión de largo plazo.
 LINEA DE ACCIÓN: Formular criterios y consideraciones demográficas en las políticas, planes y programas sectoriales.
 PROGRAMA PRESUPUESTARIO: 0703040000 - Población
 PROYECTO PRESUPUESTARIO: -
 UNIDAD RESPONSABLE: 20200 Secretaría General de Gobierno
 UNIDAD EJECUTORA: 202B0 Consejo Estatal de Población

1 p b m e x

ESTRUCTURA DEL INDICADOR

NOMBRE DEL INDICADOR: [1139] Diagnósticos sociodemográficos municipales 2014 entregados.
 FORMULA DE CALCULO: (Diagnósticos municipales entregados en el periodo actual / Diagnósticos municipales entregados en el periodo anterior) * 100
 INTERPRETACION: Muestra el porcentaje de diagnósticos entregados en el periodo actual con respecto a los entregados en el periodo anterior.
 DIMENSION QUE ATIENDE: Eficiencia FRECUENCIA DE MEDICION: Trimestral
 DESCRIPCION DEL FACTOR DE COMPARACION: n/a
 AMBITO GEOGRAFICO: Estatal
 COBERTURA: Municipios de la Entidad.

COMPORTAMIENTO DE LAS VARIABLES DURANTE EL SEGUNDO TRIMESTRE

VARIABLE	UNIDAD DE MEDIDA	OPERACION	META ANUAL	AVANCE TRIMESTRAL				AVANCE ACUMULADO				
				PROG.	%	ALCAN.	%	PROG.	%	ALCAN.	%	
Diagnósticos municipales entregados en el periodo actual	Diagnóstico	Suma	125	0	0	49	39	0	0	0	49	39
Diagnósticos municipales entregados en el periodo anterior	Diagnóstico	Suma	125	0	0	0	0	0	0	0	0	0

COMPORTAMIENTO DEL INDICADOR

DESCRIPCION DE LA META ANUAL:


META ANUAL	SEGUNDO TRIMESTRE							
	AVANCE TRIMESTRAL				AVANCE ACUMULADO			
	PROG	ALC	EF%	SEMAFORO	PROG	ALC	EF%	SEMAFORO
100.00	0.00	0.00	0.00	*	0.00	0.00	0.00	*

DESCRIPCIÓN DE RESULTADOS Y JUSTIFICACION EN CASO DE VARIACIÓN SUPERIOR A +- 10 POR CIENTO RESPECTO A LO PROGRAMADO

Durante los cursos de capacitación a integrantes de los consejos municipales se entregaron los diagnósticos municipales 2014, como herramienta de apoyo para sus acciones y programas

EVALUACIÓN DEL INDICADOR

Se exhorta a aplicar las medidas pertinentes para dar cumplimiento a las metas establecidas



Isaac David Dardayol Monterrubio
 Enlace ante la Coordinación de Planeación y Apoyo Técnico

Vo. Bo
 Lic. Coralia Villegas Romero
 Secretaria Técnica del Consejo Estatal de Población



FICHA TÉCNICA DE DISEÑO Y SEGUIMIENTO DE INDICADORES 2014
DE GESTION

PILAR TEMÁTICO / EJE TRANSVERSAL: Eje transversal II: Gobierno de resultados
OBJETIVO DEL PILAR O EJE TRANSVERSAL: Establecer una Gestión Gubernamental que genere resultados.
ESTRATEGIA: Gobernar con una visión de largo plazo.
LINEA DE ACCIÓN: Formular criterios y consideraciones demográficas en las políticas, planes y programas sectoriales.
PROGRAMA PRESUPUESTARIO: 0703040000 - Población
PROYECTO PRESUPUESTARIO: 0703040101 - Análisis y estudios sociodemográficos
UNIDAD RESPONSABLE: 20200 Secretaría General de Gobierno
UNIDAD EJECUTORA: 202B0 Consejo Estatal de Población

IPOMEX

ESTRUCTURA DEL INDICADOR

NOMBRE DEL INDICADOR: [1140] Solicitudes de información atendidas.
FORMULA DE CALCULO: (Solicitudes de información sociodemográfica atendidas en el periodo actual/ Solicitudes de información sociodemográfica atendidas en el periodo anterior)*100
INTERPRETACION: Muestra el porcentaje de solicitudes de información sociodemográfica atendidas en el periodo actual con relación al periodo anterior.
DIMENSION QUE ATIENDE: Eficiencia **FRECUENCIA DE MEDICION:** Trimestral
DESCRIPCION DEL FACTOR DE COMPARACION:
AMBITO GEOGRAFICO: Estatal
COBERTURA: Población del Estado de México.

COMPORTAMIENTO DE LAS VARIABLES DURANTE EL SEGUNDO TRIMESTRE

VARIABLE	UNIDAD DE MEDIDA	OPERACION	META ANUAL	AVANCE TRIMESTRAL				AVANCE ACUMULADO			
				PROG.	%	ALCAN.	%	PROG.	%	ALCAN.	%
Solicitudes de información sociodemográfica atendidas en el periodo actual	Solicitud	Suma	200	52	26	53	27	97	49	108	54
Solicitudes de información sociodemográfica atendidas en el periodo anterior	Solicitud	Suma	228	61	27	61	27	156	68	156	68

COMPORTAMIENTO DEL INDICADOR

DESCRIPCION DE LA META ANUAL:

META ANUAL	SEGUNDO TRIMESTRE							
	AVANCE TRIMESTRAL				AVANCE ACUMULADO			
	PROG	ALC	EF%	SEMAFORO	PROG	ALC	EF%	SEMAFORO
87.72	85.25	86.89	101.92	VERDE	62.18	69.23	111.34	ROJO

DESCRIPCIÓN DE RESULTADOS Y JUSTIFICACION EN CASO DE VARIACIÓN SUPERIOR A +- 10 POR CIENTO RESPECTO A LO PROGRAMADO

Estas solicitudes se atienden mediante un servicio en línea y se encuentra sujeto a demanda de los usuarios, se está realizando la promoción de servicio en redes sociales y publicaciones de este consejos, para incrementar los usuarios.

EVALUACIÓN DEL INDICADOR

Con fundamento en el Artículo 310 del Código Financiero del Estado de México y Municipios que la letra dice: 'El ejecutivo por conducto de la Secretaría podrá determinar reducciones, diferimientos o cancelaciones de recursos presupuestarios en los programas en los siguientes casos: Cuando las Dependencias y Entidades Públicas responsables del programa no demuestren el cumplimiento de las metas comprometidas'

Se exhorta a aplicar las medidas pertinentes para dar cumplimiento a las metas establecidas

Elaboró

Isaac David Dardayrol Monterrubio
Enlace ante la Coordinación de Planeación y Apoyo Técnico



Vo. Bo

Lic. Coralia Villegas Romero
Secretaría Técnica del Consejo Estatal de Población



FICHA TÉCNICA DE DISEÑO Y SEGUIMIENTO DE INDICADORES 2014
ESTRATEGICO

PILAR TEMÁTICO / EJE TRANSVERSAL: Eje transversal II: Gobierno de resultados
OBJETIVO DEL PILAR O EJE TRANSVERSAL: Establecer una Gestión Gubernamental que genere resultados.
ESTRATEGIA: Gobernar con una visión de largo plazo.
LINEA DE ACCIÓN: Formular criterios y consideraciones demográficas en las políticas, planes y programas sectoriales.
PROGRAMA PRESUPUESTARIO: 0703040000 - Población
PROYECTO PRESUPUESTARIO: -
UNIDAD RESPONSABLE: 20200 Secretaría General de Gobierno
UNIDAD EJECUTORA: 202B0 Consejo Estatal de Población

IPOMEX

ESTRUCTURA DEL INDICADOR

NOMBRE DEL INDICADOR: [1141] Beneficiados de cursos de educación en población.
FORMULA DE CALCULO: (Asistentes a cursos en materia de población / Cursos de educación en población programados en el periodo actual)
INTERPRETACION: Muestra el promedio de asistentes por curso de educación en población.
DIMENSION QUE ATIENDE: Eficiencia **FRECUENCIA DE MEDICION:** Trimestral
DESCRIPCION DEL FACTOR DE COMPARACION:
AMBITO GEOGRAFICO: Estatal
COBERTURA: Población del Estado de México.

COMPORTAMIENTO DE LAS VARIABLES DURANTE EL SEGUNDO TRIMESTRE

VARIABLE	UNIDAD DE MEDIDA	OPERACION	META ANUAL	AVANCE TRIMESTRAL				AVANCE ACUMULADO			
				PROG.	%	ALCAN.	%	PROG.	%	ALCAN.	%
Asistentes a cursos en materia de población	Persona	Suma	2000	800	40	554	28	1000	50	1052	53
Cursos de educación en población programados en el periodo actual	Curso	Suma	12	3	25	3	25	6	50	6	50

COMPORTAMIENTO DEL INDICADOR


DESCRIPCION DE LA META ANUAL:

META ANUAL	SEGUNDO TRIMESTRE							
	AVANCE TRIMESTRAL				AVANCE ACUMULADO			
	PROG	ALC	EF%	SEMAFORO	PROG	ALC	EF%	SEMAFORO
166.67	266.67	184.67	69.25	ROJO	166.67	175.33	105.20	VERDE

DESCRIPCIÓN DE RESULTADOS Y JUSTIFICACION EN CASO DE VARIACIÓN SUPERIOR A +- 10 POR CIENTO RESPECTO A LO PROGRAMADO

A partir del trabajo interinstitucional con los Consejos Municipales se realizaron 12 cursos de educación en población contando con promedio de beneficiarios de 46 jóvenes entre 15 y 19 años por actividad, lo cual suma mil 52 beneficiarios directos.

EVALUACIÓN DEL INDICADOR



Elaboró
 Isaac David Dardayrol Monterrubio
 Enlace ante la Coordinación de Planeación y Apoyo Técnico

Vo. Bo
 Lic. Coralía Villegas Romero
 Secretaria Técnica del Consejo Estatal de Población



FICHA TÉCNICA DE DISEÑO Y SEGUIMIENTO DE INDICADORES 2014

DE GESTION

PILAR TEMÁTICO / EJE TRANSVERSAL: Eje transversal I: Gobierno municipalista
OBJETIVO DEL PILAR O EJE TRANSVERSAL: Consolidarse como un Gobierno Municipalista.
ESTRATEGIA: Fortalecer a la administración pública municipal.
LINEA DE ACCIÓN: Impulsar el fortalecimiento de los municipios en materia de planeación, de programación, de presupuestación y de evaluación, mediante el mejoramiento.
PROGRAMA PRESUPUESTARIO: 0601010000 - Impulso al federalismo y desarrollo municipal
PROYECTO PRESUPUESTARIO: -
UNIDAD RESPONSABLE: 20200 Secretaría General de Gobierno
UNIDAD EJECUTORA: 20230 Subsecretaría de Desarrollo Municipal

ESTRUCTURA DEL INDICADOR

NOMBRE DEL INDICADOR: [860] Porcentaje de proyectos vinculados al desarrollo municipal.
FORMULA DE CALCULO: (Proyectos vinculados al desarrollo municipal elaborados / Proyectos vinculados al desarrollo municipal programados) * 100
INTERPRETACION: Muestra el porcentaje de proyectos vinculados al desarrollo municipal elaborados con relación a los programados.
DIMENSION QUE ATIENDE: Eficiencia **FRECUENCIA DE MEDICION:** Anual
DESCRIPCION DEL FACTOR DE COMPARACION: n/a
AMBITO GEOGRAFICO: Estatal
COBERTURA: Municipios de la Entidad.

COMPORTAMIENTO DE LAS VARIABLES DURANTE EL TERCER TRIMESTRE

VARIABLE	UNIDAD DE MEDIDA	OPERACION	META ANUAL	AVANCE TRIMESTRAL				AVANCE ACUMULADO				
				PROG.	%	ALCAN.	%	PROG.	%	ALCAN.	%	
Proyectos vinculados al desarrollo municipal elaborados	Proyecto	Suma		0	0	0	0	0	10	0	10	0
Proyectos vinculados al desarrollo municipal programados	Proyecto	Suma		0	0	0	0	0	10	0	10	0

COMPORTAMIENTO DEL INDICADOR

DESCRIPCION DE LA META ANUAL:

Se promoverá el desarrollo y fortalecimiento de los municipios del Estado de México mediante un proyecto.

META ANUAL	TERCER TRIMESTRE							
	AVANCE TRIMESTRAL				AVANCE ACUMULADO			
	PROG	ALC	EF%	SEMAFORO	PROG	ALC	EF%	SEMAFORO
100.00	0.00	0.00	0.00	*	100.00	100.00	100.00	VERDE

DESCRIPCIÓN DE RESULTADOS Y JUSTIFICACION EN CASO DE VARIACIÓN SUPERIOR A +- 10 POR CIENTO RESPECTO A LO PROGRAMADO

La meta se logro en el primer trimestre.

EVALUACIÓN DEL INDICADOR



Elaboró

Raciely Marielene Dávila Soto

Enlace ante la Dirección General de Información, Planeación y Evaluación

Vo. Bo

Enrique Martínez Ortiz Flores
Subsecretario de Desarrollo Municipal



FICHA TÉCNICA DE DISEÑO Y SEGUIMIENTO DE INDICADORES 2014

DE GESTION

PILAR TEMÁTICO / EJE TRANSVERSAL: Eje transversal II: Gobierno de resultados
OBJETIVO DEL PILAR O EJE TRANSVERSAL: Establecer una Gestión Governamental que genere resultados.
ESTRATEGIA: Consolidar un Gobierno Eficiente.
LINEA DE ACCIÓN: Impulsar un programa integral de simplificación de la Administración Pública Estatal, a fin de lograr un gobierno mas eficiente.
PROGRAMA PRESUPUESTARIO: 0501030000 - Conducción de las políticas generales de gobierno
PROYECTO PRESUPUESTARIO: 0501030301 - Coordinación y seguimiento de las políticas gubernamentales
UNIDAD RESPONSABLE: 20200 Secretaría General de Gobierno
UNIDAD EJECUTORA: 20230 Subsecretaría de Desarrollo Municipal

ESTRUCTURA DEL INDICADOR

NOMBRE DEL INDICADOR: [861] Porcentaje de proyectos de vinculación ciudadana.
FORMULA DE CALCULO: (Proyectos de vinculación ciudadana elaborados / Proyectos de vinculación ciudadana programados) * 100
INTERPRETACION: Muestra el porcentaje de los proyectos de vinculación ciudadana realizados con respecto a los programados.
DIMENSION QUE ATIENDE: Eficiencia **FRECUENCIA DE MEDICION:** Anual
DESCRIPCION DEL FACTOR DE COMPARACION: n/a
AMBITO GEOGRAFICO: Estatal
COBERTURA: Municipios de la Entidad.

COMPORTAMIENTO DE LAS VARIABLES DURANTE EL TERCER TRIMESTRE

VARIABLE	UNIDAD DE MEDIDA	OPERACION	META ANUAL	AVANCE TRIMESTRAL				AVANCE ACUMULADO			
				PROG.	%	ALCAN.	%	PROG.	%	ALCAN.	%
Proyectos de vinculación ciudadana elaborados	Proyecto	Suma		0	0	0	0	0	0	0	0
Proyectos de vinculación ciudadana programados	Proyecto	Suma		0	0	0	0	0	0	0	0

COMPORTAMIENTO DEL INDICADOR

DESCRIPCION DE LA META ANUAL:

Coadyuvar en la consolidación de la gestión municipal, mediante un proyecto de vinculación ciudadana.

META ANUAL	TERCER TRIMESTRE							
	AVANCE TRIMESTRAL				AVANCE ACUMULADO			
	PROG	ALC	EF%	SEMAFORO	PROG	ALC	EF%	SEMAFORO
100.00	0.00	0.00	0.00	*	100.00	100.00	100.00	VERDE

DESCRIPCION DE RESULTADOS Y JUSTIFICACION EN CASO DE VARIACION SUPERIOR A 10 POR CIENTO RESPECTO A LO PROGRAMADO


La meta se realizó en el primer trimestre.

EVALUACIÓN DEL INDICADOR

Elaboró

Raciely Mariénne Dávila Soto

Enlace ante la Dirección General de Información, Planeación y Evaluación



Vo.Bo

Subsecretaría de Desarrollo Municipal



FICHA TÉCNICA DE DISEÑO Y SEGUIMIENTO DE INDICADORES 2014

ESTRATEGICO

PILAR TEMÁTICO / EJE TRANSVERSAL: Eje transversal I: Gobierno municipalista

OBJETIVO DEL PILAR O EJE TRANSVERSAL: Consolidarse como un Gobierno Municipalista.

ESTRATEGIA: Fortalecer a la administración pública municipal.

LINEA DE ACCIÓN: Impulsar el fortalecimiento de los municipios en materia de planeación, de programación, de presupuestación y de evaluación, mediante el mejoramiento

PROGRAMA PRESUPUESTARIO: 0601010000 - Impulso al federalismo y desarrollo municipal

PROYECTO PRESUPUESTARIO: -

UNIDAD RESPONSABLE: 20200 Secretaría General de Gobierno

UNIDAD EJECUTORA: 20230 Subsecretaría de Desarrollo Municipal

ESTRUCTURA DEL INDICADOR

NOMBRE DEL INDICADOR: [870] Porcentaje de municipios incorporados a proyectos de fortalecimiento institucional.

FORMULA DE CALCULO: (Número de municipios incorporados en el año 2014 / Número de municipios incorporados en el año 2013) * 100

INTERPRETACION: Muestra el porcentaje de municipios que serán incorporados durante el año 2014 con respecto a los municipios incorporados durante el año 2013.

DIMENSION QUE ATIENDE: Eficiencia

FRECUENCIA DE MEDICION: Anual

DESCRIPCION DEL FACTOR DE COMPARACION: n/a

AMBITO GEOGRAFICO: Estatal

COBERTURA: Municipios de la Entidad.

COMPORTAMIENTO DE LAS VARIABLES DURANTE EL TERCER TRIMESTRE

VARIABLE	UNIDAD DE MEDIDA	OPERACION	META ANUAL	AVANCE TRIMESTRAL				AVANCE ACUMULADO			
				PROG.	%	ALCAN.	%	PROG.	%	ALCAN.	%
Número de municipios incorporados en el año 2014	Municipio	Suma	110	0	0	0	0	110	10	110	10
Número de municipios incorporados en el año 2013	Municipio	Suma	110	0	0	0	0	110	10	110	10

COMPORTAMIENTO DEL INDICADOR

DESCRIPCION DE LA META ANUAL:

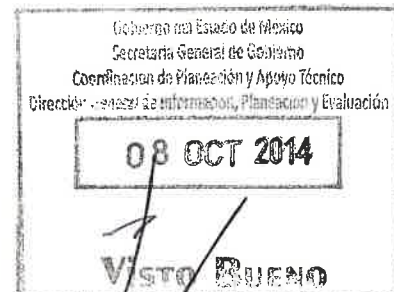
Se impulsará la incorporación de por lo menos 110 municipios.

META ANUAL	TERCER TRIMESTRE							
	AVANCE TRIMESTRAL				AVANCE ACUMULADO			
	PROG	ALC	EF%	SEMAFORO	PROG	ALC	EF%	SEMAFORO
100.00	0.00	0.00	0.00	*	100.00	100.00	100.00	VERDE

DESCRIPCIÓN DE RESULTADOS Y JUSTIFICACION EN CASO DE VARIACIÓN SUPERIOR A +- 10 POR CIENTO RESPECTO A LO PROGRAMADO

La meta se alcanzó en el segundo trimestre.

EVALUACIÓN DEL INDICADOR



Elaboró

Raciel Hernández Dávila Soto

Enlace ante la Dirección General de Información, Planeación y Evaluación



FICHA TÉCNICA DE DISEÑO Y SEGUIMIENTO DE INDICADORES 2014
DE GESTION

PILAR TEMÁTICO / EJE TRANSVERSAL: Eje transversal I: Gobierno municipalista
OBJETIVO DEL PILAR O EJE TRANSVERSAL: Consolidarse como un Gobierno Municipalista.
ESTRATEGIA: Fortalecer a la administración pública municipal.
LINEA DE ACCIÓN: Impulsar el fortalecimiento de los municipios en materia de planeación, de programación, de presupuestación y de evaluación, mediante el mejoramiento de la gestión pública municipal.
PROGRAMA PRESUPUESTARIO: 0601010000 - Impulso al federalismo y desarrollo municipal
PROYECTO PRESUPUESTARIO: -
UNIDAD RESPONSABLE: 20200 Secretaría General de Gobierno
UNIDAD EJECUTORA: 20230 Subsecretaría de Desarrollo Municipal

IBOMEX

ESTRUCTURA DEL INDICADOR

NOMBRE DEL INDICADOR: [860] Porcentaje de proyectos vinculados al desarrollo municipal.
FORMULA DE CALCULO: (Proyectos vinculados al desarrollo municipal elaborados / Proyectos vinculados al desarrollo municipal programados) * 100
INTERPRETACION: Muestra el porcentaje de proyectos vinculados al desarrollo municipal elaborados con relación a los programados.
DIMENSION QUE ATIENDE: Eficiencia **FRECUENCIA DE MEDICION:** Anual
DESCRIPCION DEL FACTOR DE COMPARACION: n/a
AMBITO GEOGRAFICO: Estatal
COBERTURA: Municipios de la Entidad.

COMPORTAMIENTO DE LAS VARIABLES DURANTE EL SEGUNDO TRIMESTRE

VARIABLE	UNIDAD DE MEDIDA	OPERACION	META ANUAL	AVANCE TRIMESTRAL				AVANCE ACUMULADO				
				PROG.	%	ALCAN.	%	PROG.	%	ALCAN.	%	
Proyectos vinculados al desarrollo municipal elaborados	Proyecto	Suma		0	0	0	0	0	10	0	10	0
Proyectos vinculados al desarrollo municipal programados	Proyecto	Suma		0	0	0	0	0	10	0	10	0

COMPORTAMIENTO DEL INDICADOR

DESCRIPCION DE LA META ANUAL:

Se promoverá el desarrollo y fortalecimiento de los municipios del Estado de México mediante un proyecto.

META ANUAL	SEGUNDO TRIMESTRE							
	AVANCE TRIMESTRAL				AVANCE ACUMULADO			
	PROG	ALC	EF%	SEMAFORO	PROG	ALC	EF%	SEMAFORO
100.00	0.00	0.00	0.00	*	100.00	100.00	100.00	VERDE

DESCRIPCION DE RESULTADOS Y JUSTIFICACION EN CASO DE VARIACION SUPERIOR A +- 10 POR CIENTO RESPECTO A LO PROGRAMADO

La meta fue alcanzada en el primer trimestre del ejercicio presupuestal.

EVALUACION DEL INDICADOR

Elaboró

Lic. Raciely Marielene Davila Soto

Enlace ante la Dirección General de Información, Planeación y Evaluación

Vo. Bp

Arq. Benjamín Fournier Espinosa

Subsecretaría de Desarrollo Municipal



FICHA TÉCNICA DE DISEÑO Y SEGUIMIENTO DE INDICADORES 2014

DE GESTION

PILAR TEMÁTICO / EJE TRANSVERSAL: Eje transversal II: Gobierno de resultados
OBJETIVO DEL PILAR O EJE TRANSVERSAL: Establecer una Gestión Gubernamental que genere resultados.
ESTRATEGIA: Consolidar un Gobierno Eficiente.
LÍNEA DE ACCIÓN: Impulsar un programa integral de simplificación de la Administración Pública Estatal, a fin de lograr un gobierno mas eficiente.
PROGRAMA PRESUPUESTARIO: 0501030000 - Conducción de las políticas generales de gobierno
PROYECTO PRESUPUESTARIO: 0501030301 - Coordinación y seguimiento de las políticas gubernamentales
UNIDAD RESPONSABLE: 20200 Secretaría General de Gobierno
UNIDAD EJECUTORA: 20230 Subsecretaría de Desarrollo Municipal

IPDMEX

ESTRUCTURA DEL INDICADOR

NOMBRE DEL INDICADOR: [861] Porcentaje de proyectos de vinculación ciudadana.
FORMULA DE CALCULO: (Proyectos de vinculación ciudadana elaborados / Proyectos de vinculación ciudadana programados) * 100
INTERPRETACION: Muestra el porcentaje de los proyectos de vinculación ciudadana realizados con respecto a los programados.
DIMENSION QUE ATIENDE: Eficiencia **FRECUENCIA DE MEDICION:** Anual
DESCRIPCION DEL FACTOR DE COMPARACION: n/a
AMBITO GEOGRAFICO: Estatal
COBERTURA: Municipios de la Entidad.

COMPORTAMIENTO DE LAS VARIABLES DURANTE EL SEGUNDO TRIMESTRE

VARIABLE	UNIDAD DE MEDIDA	OPERACION	META ANUAL	AVANCE TRIMESTRAL				AVANCE ACUMULADO			
				PROG.	%	ALCAN.	%	PROG.	%	ALCAN.	%
Proyectos de vinculación ciudadana elaborados	Proyecto	Suma		0	0	0	0		10		10
Proyectos de vinculación ciudadana programados	Proyecto	Suma		0	0	0	0		10		10
									0		0

COMPORTAMIENTO DEL INDICADOR

DESCRIPCION DE LA META ANUAL:

Coadyuvar en la consolidación de la gestión municipal, mediante un proyecto de vinculación ciudadana.

META ANUAL	SEGUNDO TRIMESTRE							
	AVANCE TRIMESTRAL				AVANCE ACUMULADO			
	PROG	ALC	EF%	SEMAFORO	PROG	ALC	EF%	SEMAFORO
100.00	0.00	0.00	0.00	*	100.00	100.00	100.00	VERDE

DESCRIPCION DE RESULTADOS Y JUSTIFICACION EN CASO DE VARIACION SUPERIOR A +- 10 POR CIENTO RESPECTO A LO PROGRAMADO

La meta se logró en el primer trimestre del ejercicio presupuestal.

EVALUACION DEL INDICADOR

Elaboró

Lic. Raciely Marielene Davila Soto

Enlace ante la Dirección General de Información, Planeación y Evaluación

Vo. Bo

Arq. Benjamín Fournier Espinosa

Subsecretario de Desarrollo Municipal



FICHA TÉCNICA DE DISEÑO Y SEGUIMIENTO DE INDICADORES 2014

ESTRATEGICO

PILAR TEMÁTICO / EJE TRANSVERSAL: Eje transversal I: Gobierno municipalista

OBJETIVO DEL PILAR O EJE TRANSVERSAL: Consolidarse como un Gobierno Municipalista.

ESTRATEGIA: Fortalecer a la administración pública municipal.

LINEA DE ACCIÓN: Impulsar el fortalecimiento de los municipios en materia de planeación, de programación, de presupuestación y de evaluación, mediante el mejoramiento

PROGRAMA PRESUPUESTARIO: 0601010000 - Impulso al federalismo y desarrollo municipal

PROYECTO PRESUPUESTARIO: -

UNIDAD RESPONSABLE: 20200 Secretaría General de Gobierno

UNIDAD EJECUTORA: 20230 Subsecretaría de Desarrollo Municipal

100MEX

ESTRUCTURA DEL INDICADOR

NOMBRE DEL INDICADOR: [870] Porcentaje de municipios incorporados a proyectos de fortalecimiento institucional.

FORMULA DE CALCULO: (Número de municipios incorporados en el año 2014 / Número de municipios incorporados en el año 2013) * 100

INTERPRETACION: Muestra el porcentaje de municipios que serán incorporados durante el año 2014 con respecto a los municipios incorporados durante el año 2013.

DIMENSION QUE ATIENDE: Eficiencia

FRECUENCIA DE MEDICION: Anual

DESCRIPCION DEL FACTOR DE COMPARACION: n/a

AMBITO GEOGRAFICO: Estatal

COBERTURA: Municipios de la Entidad.

COMPORTAMIENTO DE LAS VARIABLES DURANTE EL SEGUNDO TRIMESTRE

VARIABLE	UNIDAD DE MEDIDA	OPERACION	META ANUAL	AVANCE TRIMESTRAL				AVANCE ACUMULADO			
				PROG.	%	ALCAN.	%	PROG.	%	ALCAN.	%
Número de municipios incorporados en el año 2014	Municipio	Suma	110	110	100	110	100	110	100	110	100
Número de municipios incorporados en el año 2013	Municipio	Suma	110	110	100	110	100	110	100	110	100

COMPORTAMIENTO DEL INDICADOR

DESCRIPCION DE LA META ANUAL:

Se impulsará la incorporación de por lo menos 110 municipios.

META ANUAL	SEGUNDO TRIMESTRE							
	AVANCE TRIMESTRAL				AVANCE ACUMULADO			
	PROG	ALC	EF%	SEMAFORO	PROG	ALC	EF%	SEMAFORO
100.00	100.00	100.00	100.00	VERDE	100.00	100.00	100.00	VERDE

DESCRIPCIÓN DE RESULTADOS Y JUSTIFICACION EN CASO DE VARIACIÓN SUPERIOR A +/- 10 POR CIENTO RESPECTO A LO PROGRAMADO

La Subsecretaría de Desarrollo Municipal impulsó la participación de los municipios mexiquenses en el Programa Agenda Desde lo Local.

EVALUACIÓN DEL INDICADOR

Elaboró

Lic. Raciely Marcelene Davila Soto

Enlace ante la Dirección General de Información, Planeación y Evaluación

Vo. Bo

Arq. Benjamín Fournier Espinosa

Subsecretario de Desarrollo Municipal



FICHA TÉCNICA DE DISEÑO Y SEGUIMIENTO DE INDICADORES 2014

ESTRATEGICO

PILAR TEMÁTICO / EJE TRANSVERSAL: Eje transversal II: Gobierno de resultados
OBJETIVO DEL PILAR O EJE TRANSVERSAL: Establecer una Gestión Gubernamental que genere resultados.
ESTRATEGIA: Gobernar con una visión de largo plazo.
LINEA DE ACCIÓN: Fortalecer los mecanismos de comunicación con todas las agrupaciones políticas, organizaciones de la sociedad civil y ciudadanía.
PROGRAMA PRESUPUESTARIO: 0505020000 - Nuevas organizaciones de la sociedad
PROYECTO PRESUPUESTARIO: -
UNIDAD RESPONSABLE: 20200 Secretaría General de Gobierno
UNIDAD EJECUTORA: 20240 Subsecretaría de Desarrollo Político

1 PMEX

ESTRUCTURA DEL INDICADOR

NOMBRE DEL INDICADOR: [1255] Programa permanente de capacitación a organizaciones sociales.
FORMULA DE CALCULO: (Organizaciones de la sociedad civil capacitadas dentro del programa de capacitación y profesionalización en el periodo actual / Organizaciones de la sociedad civil capacitadas dentro del programa de capacitación y profesionalización en el mismo periodo del año anterior) * 100
INTERPRETACION: Muestra el porcentaje de capacitaciones que se otorgan a las organizaciones de la sociedad civil dentro del programa permanente en el periodo actual con relación a las capacitaciones que otorgaron en el mismo periodo del año anterior.
DIMENSION QUE ATIENDE: Eficiencia **FRECUENCIA DE MEDICION:** Semestral
DESCRIPCION DEL FACTOR DE COMPARACION: n/a
AMBITO GEOGRAFICO: Estatal
COBERTURA: Organizaciones de la sociedad civil

COMPORTAMIENTO DE LAS VARIABLES DURANTE EL SEGUNDO TRIMESTRE

VARIABLE	UNIDAD DE MEDIDA	OPERACION	META ANUAL	AVANCE TRIMESTRAL				AVANCE ACUMULADO			
				PROG.	%	ALCAN.	%	PROG.	%	ALCAN.	%
Organizaciones de la sociedad civil capacitadas dentro del programa de capacitación y profesionalización en el periodo actual	Organización	Suma	80	25	31	50	63	40	50	77	96
Organizaciones de la sociedad civil capacitadas dentro del programa de capacitación y profesionalización en el mismo periodo del año anterior	Organización	Suma	80	25	31	25	31	40	50	40	50

COMPORTAMIENTO DEL INDICADOR

DESCRIPCION DE LA META ANUAL:

Capacitar a por lo menos 80 organizaciones de la sociedad como parte del programa permanente.

META ANUAL	SEGUNDO TRIMESTRE							
	AVANCE TRIMESTRAL				AVANCE ACUMULADO			
	PROG	ALC	EF%	SEMAFORO	PROG	ALC	EF%	SEMAFORO
100.00	100.00	200.00	200.00	*	100.00	192.50	192.50	*

DESCRIPCION DE RESULTADOS Y JUSTIFICACION EN CASO DE VARIACION SUPERIOR A +/- 10 POR CIENTO RESPECTO A LO PROGRAMADO

El resultado de la fórmula aplicada durante el segundo trimestre del año inmediato anterior en relación con el segundo trimestre del año actual, muestra un incremento del 200%, derivado de la demanda por parte de las Organizaciones de la Sociedad Civil para impartir talleres, conferencias, mesa de diálogo, entre otros, por lo que se capacitaron a 116 líderes con un total de 555 asistentes.

EVALUACION DEL INDICADOR

Con fundamento en el Artículo 310 del Código Financiero del Estado de México y Municipios que la letra dice: 'El ejecutivo por conducto de la Secretaría podrá determinar reducciones, diferimientos o cancelaciones de recursos presupuestarios en los programas en los siguientes casos: Cuando las Dependencias y Entidades Públicas responsables del programa no demuestren el cumplimiento de las metas comprometidas'

Se exhorta a aplicar las medidas pertinentes para dar cumplimiento a las metas establecidas

Elaboró

Lic. María Guadalupe Díaz Reyes
Enlace ante la Dirección General de Información, Planeación y Evaluación

GOBIERNO DEL ESTADO DE MÉXICO
SECRETARÍA GENERAL DE GOBIERNO
COORDINACIÓN DE PLANEACIÓN Y ANÁLISIS TÉCNICO
DIRECCIÓN GENERAL DE INFORMACIÓN, PLANEACIÓN Y EVALUACIÓN

11 JUL 2014

Vo. Bo

Subsecretario de Desarrollo Político



FICHA TÉCNICA DE DISEÑO Y SEGUIMIENTO DE INDICADORES 2014

ESTRATEGICO

PILAR TEMÁTICO / EJE TRANSVERSAL: Eje transversal II: Gobierno de resultados
OBJETIVO DEL PILAR O EJE TRANSVERSAL: Establecer una Gestión Gubernamental que genere resultados.
ESTRATEGIA: Gobernar con una visión de largo plazo.
LINEA DE ACCIÓN: Fortalecer los mecanismos de comunicación con todas las agrupaciones políticas, organizaciones de la sociedad civil y ciudadanía.
PROGRAMA PRESUPUESTARIO: 0505020000 - Nuevas organizaciones de la sociedad
PROYECTO PRESUPUESTARIO: -
UNIDAD RESPONSABLE: 20200 Secretaría General de Gobierno
UNIDAD EJECUTORA: 20240 Subsecretaría de Desarrollo Político

IPIMEX

ESTRUCTURA DEL INDICADOR

NOMBRE DEL INDICADOR: [1257] Índice de organizaciones con proyectos de impacto social.
FORMULA DE CALCULO: (Organizaciones de la sociedad civil que cuentan con proyectos de impacto social / Organizaciones de la sociedad civil que cumplen con el perfil) * 100
INTERPRETACION: Muestra el porcentaje de organizaciones de la sociedad civil que cuentan con proyectos de impacto social con relación a las organizaciones que cubren el perfil.
DIMENSION QUE ATIENDE: Eficiencia **FRECUENCIA DE MEDICION:** Trimestral
DESCRIPCION DEL FACTOR DE COMPARACION: n/a
AMBITO GEOGRAFICO: Estatal
COBERTURA: Organizaciones de la sociedad

COMPORTAMIENTO DE LAS VARIABLES DURANTE EL SEGUNDO TRIMESTRE

VARIABLE	UNIDAD DE MEDIDA	OPERACION	META ANUAL	AVANCE TRIMESTRAL				AVANCE ACUMULADO			
				PROG.	%	ALCAN.	%	PROG.	%	ALCAN.	%
Organizaciones de la sociedad civil que cuentan con proyectos de impacto social	Organización	Suma	6	2	33	4	67	2	33	4	67
Organizaciones de la sociedad civil que cumplen con el perfil	Organización	Suma	6	2	33	2	33	2	33	2	33

COMPORTAMIENTO DEL INDICADOR

DESCRIPCION DE LA META ANUAL:
 Lograr que un mayor número de organizaciones cuenten con proyectos de impacto social.

META ANUAL	SEGUNDO TRIMESTRE							
	AVANCE TRIMESTRAL				AVANCE ACUMULADO			
	PROG	ALC	EF%	SEMAFORO	PROG	ALC	EF%	SEMAFORO
100.00	100.00	200.00	200.00	*	100.00	200.00	200.00	*

DESCRIPCION DE RESULTADOS Y JUSTIFICACION EN CASO DE VARIACION SUPERIOR A +- 10 POR CIENTO RESPECTO A LO PROGRAMADO
 El resultado de la fórmula aplicada durante el segundo trimestre del año actual muestra un incremento del 50%, derivado del programa de apoyo otorgado por el Programa de Asistencia para Proyectos Comunitarios (APC), a través del cual la Embajada de Japón, en el que se han beneficiado artesanos de los municipios de Toluca, Lerma, Temascaltepec y Zinacantan.

EVALUACIÓN DEL INDICADOR

Con fundamento en el Artículo 310 del Código Financiero del Estado de México y Municipios que la letra dice: 'El ejecutivo por conducto de la Secretaría podrá determinar reducciones, diferimientos o cancelaciones de recursos presupuestarios en los programas en los siguientes casos: Cuando las Dependencias y Entidades Públicas responsables del programa no demuestren el cumplimiento de las metas comprometidas'

Se exhorta a aplicar las medidas pertinentes para dar cumplimiento a las metas establecidas

Elaboró

 Lic. María Guadalupe Díaz Reyes
 Enlace a la Dirección de Información, Planeación y Evaluación

GoBIERNO del Estado de México
 Secretaría General de Gobierno
 Coordinación de Planeación y Apoyo Técnico
 Dirección General de Información, Planeación y Evaluación
 11 JUL 2014

Vo. Bo

 Enrique Martínez Ontañón
 Subsecretaría de Desarrollo Político



FICHA TÉCNICA DE DISEÑO Y SEGUIMIENTO DE INDICADORES 2014

DE GESTION

PILAR TEMÁTICO / EJE TRANSVERSAL: Eje transversal II: Gobierno de resultados
OBJETIVO DEL PILAR O EJE TRANSVERSAL: Establecer una Gestión Gubernamental que genere resultados.
ESTRATEGIA: Gobernar con una visión de largo plazo.
LINEA DE ACCIÓN: Escalar la comunicación y atención a las demandas sociopolíticas con oportunidad y en su propio lugar de origen
PROGRAMA PRESUPUESTARIO: 0504010000 - Democracia y pluralidad política
PROYECTO PRESUPUESTARIO: -
UNIDAD RESPONSABLE: 20200 Secretaría General de Gobierno
UNIDAD EJECUTORA: 20212 Subsecretaría de Gobierno Valle de México Zona Nororiental

ESTRUCTURA DEL INDICADOR

NOMBRE DEL INDICADOR: [1000] Índice de conflictos sociopolíticos.
FORMULA DE CALCULO: ((Asuntos sociopolíticos presentados en el periodo actual / Asuntos sociopolíticos presentados en el periodo mismo periodo del año anterior -1)*100
INTERPRETACION: Muestra el índice de atención de conflictos sociopolíticos presentados en el periodo actual con relación al mismo periodo del año anterior.
DIMENSION QUE ATIENDE: Eficacia **FRECUENCIA DE MEDICION:** Trimestral
DESCRIPCION DEL FACTOR DE COMPARACION: No Aplica
AMBITO GEOGRAFICO: Estatal
COBERTURA: Población del Estado de México.

COMPORTAMIENTO DE LAS VARIABLES DURANTE EL TERCER TRIMESTRE

VARIABLE	UNIDAD DE MEDIDA	OPERACION	META ANUAL	AVANCE TRIMESTRAL				AVANCE ACUMULADO			
				PROG.	%	ALCAN.	%	PROG.	%	ALCAN.	%
Asuntos sociopolíticos presentados en el periodo actual	Demanda	Suma	435	118	27	136	31	354	81	303	70
Asuntos sociopolíticos presentados en el periodo mismo periodo del año anterior	Demanda	Suma	446	116	26	116	26	343	77	343	77

COMPORTAMIENTO DEL INDICADOR

DESCRIPCION DE LA META ANUAL:

Lograr la disminución de los conflictos sociopolíticos mediante la atención oportuna de las demandas sociales en su lugar de origen.

META ANUAL	TERCER TRIMESTRE							
	AVANCE TRIMESTRAL				AVANCE ACUMULADO			
	PROG	ALC	EF%	SEMAFORO	PROG	ALC	EF%	SEMAFORO
-2.47	1.72	17.24	1,000.00	ROJO	3.21	-11.66	-363.64	*

DESCRIPCION DE RESULTADOS Y JUSTIFICACION EN CASO DE VARIACION SUPERIOR A +- 10 POR CIENTO RESPECTO A LO PROGRAMADO

En el tercer trimestre aumentaron en un 17.24% los conflictos en relación al mismo periodo del año anterior, derivado a que se presentó una alta en el número de incidencias sociopolíticas en este año misma que consideramos atípica, sin embargo se brindó la atención oportuna a las demandas de la población, manteniendo con ello la gobernabilidad y paz social en los municipios que conforman la zona Valle de México Zona Nororiental. Se brindó atención a través del otorgamiento de 1,875 audiencias, 137 acuerdos con grupos sociales y visitando en forma constante las comunidades y municipios para detectar situaciones de riesgo. Mediante acciones de concertación con los actores demandantes de obras y servicios, se promueve y coadyuva al mejoramiento de la calidad y condiciones de vida de los habitantes.

EVALUACIÓN DEL INDICADOR

Se exhorta a aplicar las medidas pertinentes para dar cumplimiento a las metas establecidas



Elaboró

Lic. Fernando Martínez Calderón

Enlace ante la Dirección General de Información, Planeación y Evaluación

Vo. Bo

CP. Carlos Preza Millán

Subsecretaría de Gobierno Valle de México Zona Nororiental



FICHA TÉCNICA DE DISEÑO Y SEGUIMIENTO DE INDICADORES 2014

DE GESTION

PILAR TEMÁTICO / EJE TRANSVERSAL: Eje transversal II: Gobierno de resultados
OBJETIVO DEL PILAR O EJE TRANSVERSAL: Establecer una Gestión Governamental que genere resultados.
ESTRATEGIA: Gobernar con una visión de largo plazo.
LINEA DE ACCIÓN: Escalar la comunicación y atención a las demandas sociopolíticas con oportunidad y en su propio lugar de origen
PROGRAMA PRESUPUESTARIO: 0504010000 - Democracia y pluralidad política
PROYECTO PRESUPUESTARIO: 0504010302 - Coordinación interinstitucional para la atención de demandas sociopolíticas
UNIDAD RESPONSABLE: 20200 Secretaría General de Gobierno
UNIDAD EJECUTORA: 20212 Subsecretaría de Gobierno Valle de México Zona Nororiental

ESTRUCTURA DEL INDICADOR

NOMBRE DEL INDICADOR: [1010] Porcentaje de acuerdos alcanzados.
FORMULA DE CALCULO: (Acuerdos suscritos/ Reuniones de conciliación celebradas) * 100
INTERPRETACION: Muestra el porcentaje de acuerdos alcanzados con relación al número de reuniones que se realizan para tal fin.
DIMENSION QUE ATIENDE: Eficiencia **FRECUENCIA DE MEDICION:** Trimestral
DESCRIPCION DEL FACTOR DE COMPARACION: n/a
AMBITO GEOGRAFICO: Estatal
COBERTURA: Población del Estado de México.

COMPORTAMIENTO DE LAS VARIABLES DURANTE EL TERCER TRIMESTRE

VARIABLE	UNIDAD DE MEDIDA	OPERACION	META ANUAL	AVANCE TRIMESTRAL				AVANCE ACUMULADO			
				PROG.	%	ALCAN.	%	PROG.	%	ALCAN.	%
Acuerdos suscritos	Acuerdo	Suma	398	105	26	137	34	315	79	465	117
Reuniones de conciliación celebradas	Reunión	Suma	1650	443	27	830	50	1329	81	2341	142

COMPORTAMIENTO DEL INDICADOR

DESCRIPCION DE LA META ANUAL:

Lograr obtener los acuerdos que coadyuvan a la solución de la problemática social.

META ANUAL	TERCER TRIMESTRE							
	AVANCE TRIMESTRAL				AVANCE ACUMULADO			
	PROG	ALC	EF%	SEMAFORO	PROG	ALC	EF%	SEMAFORO
24.12	23.70	16.51	69.64	ROJO	23.70	19.86	83.80	AMARILLO

DESCRIPCION DE RESULTADOS Y JUSTIFICACION EN CASO DE VARIACION SUPERIOR A +- 10 POR CIENTO RESPECTO A LO PROGRAMADO

En el tercer trimestre de 2014, de las 830 reuniones realizadas, se generaron 137 acuerdos que representaron el 16.5% respecto a las reuniones de conciliación celebradas, sin embargo es importante destacar que muchas de las problemáticas se logran desactivar desde el propio lugar de su origen con la intervención del personal de ésta subsecretaría. La generación de acuerdos, permitió evitar la detonación de conflictos sociopolíticos en los municipios de cobertura de esta subsecretaría, buscando la solución oportuna a los problemas planteados. Con la realización de estos acuerdos, se fortalecen las relaciones armónicas de los poderes y dependencias de gobierno con grupos, organizaciones sociales y ciudadanía en general, permitiendo que en la zona exista un adecuado clima de gobernabilidad y paz social.

EVALUACIÓN DEL INDICADOR

Se exhorta a aplicar las medidas pertinentes para dar cumplimiento a las metas establecidas

Elaboró

Lic. Fernando Martínez Calderón

Enlace ante la Dirección General de Información, Planeación y Evaluación



Vo. Bo

CP. Carlos Preza Millán

Subsecretaría de Gobierno Valle de México Zona Nororiental



FICHA TÉCNICA DE DISEÑO Y SEGUIMIENTO DE INDICADORES 2014

ESTRATEGICO

PILAR TEMÁTICO / EJE TRANSVERSAL: Eje transversal II: Gobierno de resultados
OBJETIVO DEL PILAR O EJE TRANSVERSAL: Establecer una Gestión Gubernamental que genere resultados.
ESTRATEGIA: Gobernar con una visión de largo plazo.
LINEA DE ACCIÓN: Escalar la comunicación y atención a las demandas sociopolíticas con oportunidad y en su propio lugar de origen
PROGRAMA PRESUPUESTARIO: 0504010000 - Democracia y pluralidad política
PROYECTO PRESUPUESTARIO: -
UNIDAD RESPONSABLE: 20200 Secretaría General de Gobierno
UNIDAD EJECUTORA: 20212 Subsecretaría de Gobierno Valle de México Zona Nororiental

ESTRUCTURA DEL INDICADOR

NOMBRE DEL INDICADOR: [1015] Diagnósticos sociopolíticos municipales.
FORMULA DE CALCULO: (Diagnósticos sociopolíticos actualizados/ Municipios de la región)
INTERPRETACION: Muestra el número de diagnósticos sociopolíticos municipales que se realizan con relación al número de municipios de la región.
DIMENSION QUE ATIENDE: Eficiencia **FRECUENCIA DE MEDICION:** Trimestral
DESCRIPCION DEL FACTOR DE COMPARACION: n/a
AMBITO GEOGRAFICO: Estatal
COBERTURA: Población del Estado de México.

COMPORTAMIENTO DE LAS VARIABLES DURANTE EL TERCER TRIMESTRE

VARIABLE	UNIDAD DE MEDIDA	OPERACION	META ANUAL	AVANCE TRIMESTRAL				AVANCE ACUMULADO			
				PROG.	%	ALCAN.	%	PROG.	%	ALCAN.	%
Diagnósticos sociopolíticos actualizados	Diagnóstico	Suma	300	75	25	75	25	225	75	225	75
Municipios de la región	Municipio	Constante	25	25	100	25	100	25	100	25	100

COMPORTAMIENTO DEL INDICADOR

DESCRIPCION DE LA META ANUAL:

Elaborar los diagnósticos por cada municipio de la región.

META ANUAL	TERCER TRIMESTRE							
	AVANCE TRIMESTRAL				AVANCE ACUMULADO			
	PROG	ALC	EF%	SEMAFORO	PROG	ALC	EF%	SEMAFORO
12.00	3.00	3.00	100.00	VERDE	9.00	9.00	100.00	VERDE

DESCRIPCIÓN DE RESULTADOS Y JUSTIFICACION EN CASO DE VARIACIÓN SUPERIOR A +- 10 POR CIENTO RESPECTO A LO PROGRAMADO

Se dio puntual cumplimiento al Programa de Diagnósticos Sociopolíticos para el tercer trimestre de 2014, con la realización de tres Diagnósticos por municipio y de manera anual 12 por cada municipio, es decir 300 por los 25 municipios de la zona. Con ello, se mantiene actualizada la información de carácter sociopolítico que permite identificar, atender y/o canalizar (a las instancias correspondientes) las demandas comunitarias, como sustento a la previsión (y en su caso solución) de posibles situaciones de conflicto y con ello, coadyuvar a conservar la Paz Social en esta importante zona de la Entidad.

EVALUACIÓN DEL INDICADOR



Elaboró

Lic. Fernando Martínez Calderón

Enlace ante la Dirección General de Información, Planeación y Evaluación

Vo. Bo

CP. Carlos Preza Millán

Subsecretario de Gobierno Valle de México Zona Nororiental



**FICHA TÉCNICA DE DISEÑO Y SEGUIMIENTO DE INDICADORES 2014
DE GESTION**

PILAR TEMÁTICO / EJE TRANSVERSAL: Eje transversal II: Gobierno de resultados
OBJETIVO DEL PILAR O EJE TRANSVERSAL: Establecer una Gestión Gubernamental que genere resultados.
ESTRATEGIA: Gobernar con una visión de largo plazo.
LINEA DE ACCIÓN: Escalar la comunicación y atención a las demandas sociopolíticas con oportunidad y en su propio lugar de origen
PROGRAMA PRESUPUESTARIO: 0504010000 - Democracia y pluralidad política
PROYECTO PRESUPUESTARIO: 0504010302 - Coordinación interinstitucional para la atención de demandas sociopolíticas
UNIDAD RESPONSABLE: 20200 Secretaría General de Gobierno
UNIDAD EJECUTORA: 20212 Subsecretaría de Gobierno Valle de México Zona Nororiental

ESTRUCTURA DEL INDICADOR

NOMBRE DEL INDICADOR: [1023] Índice de visitas para la prevención de conflictos.
FORMULA DE CALCULO: (Visitas realizadas en el periodo actual a los municipios/ Visitas realizadas en el mismo periodo del año anterior a los municipios-1)*100
INTERPRETACION: Muestra el índice de visitas realizadas a los municipios en el periodo actual con relación a las visitas realizadas en el mismo periodo del año anterior, para la atención de conflictos sociopolíticos en su lugar de origen.
DIMENSION QUE ATIENDE: Eficiencia **FRECUENCIA DE MEDICION:** Trimestral
DESCRIPCION DEL FACTOR DE COMPARACION: n/a
AMBITO GEOGRAFICO: Estatal
COBERTURA: Población del Estado de México.

COMPORTAMIENTO DE LAS VARIABLES DURANTE EL TERCER TRIMESTRE

VARIABLE	UNIDAD DE MEDIDA	OPERACION	META ANUAL	AVANCE TRIMESTRAL				AVANCE ACUMULADO			
				PROG.	%	ALCAN.	%	PROG.	%	ALCAN.	%
Visitas realizadas en el periodo actual a los municipios	Visita	Suma	23100	5854	25	5896	26	17562	76	18872	82
Visitas realizadas en el mismo periodo del año anterior a los municipios	Visita	Suma	23073	6159	27	6159	27	16804	73	16804	73

COMPORTAMIENTO DEL INDICADOR

DESCRIPCION DE LA META ANUAL:

Realizar el 100% de las visitas programadas a los municipios como medio para la prevención de conflictos sociopolíticos.

META ANUAL	TERCER TRIMESTRE							
	AVANCE TRIMESTRAL				AVANCE ACUMULADO			
	PROG	ALC	EF%	SEMAFORO	PROG	ALC	EF%	SEMAFORO
0.12	-4.95	-4.27	86.23	AMARILLO	4.51	12.31	272.82	ROJO

DESCRIPCIÓN DE RESULTADOS Y JUSTIFICACION EN CASO DE VARIACIÓN SUPERIOR A +- 10 POR CIENTO RESPECTO A LO PROGRAMADO

En el tercer trimestre de 2014, se obtuvo una disminución de un 4.4% de visitas respecto al mismo periodo del año anterior en virtud de que la temporada de lluvias fue más intensa lo cual provocó un cambio en la estrategia de las visitas en relación al año presente, sin embargo con la estrategia implementada este año se logró la detección oportuna de situaciones de riesgo a la estabilidad y paz social en los lugares de origen, para aplicar las medidas preventivas convenientes.

EVALUACIÓN DEL INDICADOR


Con fundamento en el Artículo 310 del Código Financiero del Estado de México y Municipios que la letra dice: 'El ejecutivo por conducto de la Secretaría podrá determinar reducciones, diferimientos o cancelaciones de recursos presupuestarios en los programas en los siguientes casos: Cuando las Dependencias y Entidades Públicas responsables del programa no demuestren el cumplimiento de las metas comprometidas'

Se exhorta a aplicar las medidas pertinentes para dar cumplimiento a las metas establecidas

Elaboró

Lic. Fernando Martínez Calderón

Enlace ante la Dirección General de Información, Planeación y Evaluación



Vo. Bo

CP. Carlos Preza Millán

Subsecretario de Gobierno Valle de México Zona Nororiental



FICHA TÉCNICA DE DISEÑO Y SEGUIMIENTO DE INDICADORES 2014
DE GESTION

PILAR TEMÁTICO / EJE TRANSVERSAL: Eje transversal II: Gobierno de resultados
OBJETIVO DEL PILAR O EJE TRANSVERSAL: Establecer una Gestión Gubernamental que genere resultados.
ESTRATEGIA: Gobernar con una visión de largo plazo.
LINEA DE ACCIÓN: Escalar la comunicación y atención a las demandas sociopolíticas con oportunidad y en su propio lugar de origen
PROGRAMA PRESUPUESTARIO: 0504010000 - Democracia y pluralidad política
PROYECTO PRESUPUESTARIO: -
UNIDAD RESPONSABLE: 20200 Secretaría General de Gobierno
UNIDAD EJECUTORA: 20213 Subsecretaría de Gobierno Valle de México Zona Oriente I

ESTRUCTURA DEL INDICADOR

NOMBRE DEL INDICADOR: [1000] Índice de conflictos sociopolíticos.
FORMULA DE CALCULO: $((\text{Asuntos sociopolíticos presentados en el periodo actual} / \text{Asuntos sociopolíticos presentados en el periodo mismo periodo del año anterior} - 1) * 100$
INTERPRETACION: Muestra el índice de atención de conflictos sociopolíticos presentados en el periodo actual con relación al mismo periodo del año anterior.
DIMENSION QUE ATIENDE: Eficacia **FRECUENCIA DE MEDICION:** Trimestral
DESCRIPCION DEL FACTOR DE COMPARACION: No Aplica
AMBITO GEOGRAFICO: Estatal
COBERTURA: Población del Estado de México.

COMPORTAMIENTO DE LAS VARIABLES DURANTE EL TERCER TRIMESTRE

VARIABLE	UNIDAD DE MEDIDA	OPERACION	META ANUAL	AVANCE TRIMESTRAL				AVANCE ACUMULADO			
				PROG.	%	ALCAN.	%	PROG.	%	ALCAN.	%
Asuntos sociopolíticos presentados en el periodo actual	Demanda	Suma	320	70	22	48	15	260	81	175	55
Asuntos sociopolíticos presentados en el periodo mismo periodo del año anterior	Demanda	Suma	324	50	15	50	15	227	70	227	70

COMPORTAMIENTO DEL INDICADOR

DESCRIPCION DE LA META ANUAL:

Lograr la disminución de los conflictos sociopolíticos mediante la atención oportuna de las demandas sociales en su lugar de origen.


META ANUAL	TERCER TRIMESTRE							
	AVANCE TRIMESTRAL				AVANCE ACUMULADO			
	PROG	ALC	EF%	SEMAFORO	PROG	ALC	EF%	SEMAFORO
-1.23	40.00	-4.00	-10.00	*	14.54	-22.91	-157.58	*

DESCRIPCION DE RESULTADOS Y JUSTIFICACION EN CASO DE VARIACION SUPERIOR A +- 10 POR CIENTO RESPECTO A LO PROGRAMADO

Al término del Tercer Trimestre del 2014, se registra una disminución en los conflictos atendidos, en comparación de los presentados en el mismo periodo de 2013, porcentaje que resulta positivo, toda vez que esta disminución favorece el orden público y la paz social en esta zona. Se dio atención a los conflictos presentados con estrategia integral para atender con oportunidad a ciudadanos y organizaciones sociales, mediante 4,774 Audiencias, 248 Acuerdos y 7,716 Visitas a sus colonias y comunidades para detectar y atender posibles situaciones de riesgo.

EVALUACION DEL INDICADOR

Se exhorta a aplicar las medidas pertinentes para dar cumplimiento a las metas establecidas



Elaboró

 CP. Sergio Tejada Ramírez
 Enlace ante la Dirección General de Información, Planeación y Evaluación

Vo. Bo

 Mtro. Rogelio Tinoco García
 Subsecretario de Gobierno Valle de México Zona Oriente I



FICHA TÉCNICA DE DISEÑO Y SEGUIMIENTO DE INDICADORES 2014

DE GESTION

PILAR TEMÁTICO / EJE TRANSVERSAL: Eje transversal II: Gobierno de resultados
OBJETIVO DEL PILAR O EJE TRANSVERSAL: Establecer una Gestión Gubernamental que genere resultados.
ESTRATEGIA: Gobernar con una visión de largo plazo.
LINEA DE ACCIÓN: Escalar la comunicación y atención a las demandas sociopolíticas con oportunidad y en su propio lugar de origen
PROGRAMA PRESUPUESTARIO: 0504010000 - Democracia y pluralidad política
PROYECTO PRESUPUESTARIO: 0504010302 - Coordinación interinstitucional para la atención de demandas sociopolíticas
UNIDAD RESPONSABLE: 20200 Secretaría General de Gobierno
UNIDAD EJECUTORA: 20213 Subsecretaría de Gobierno Valle de México Zona Oriente I

ESTRUCTURA DEL INDICADOR

NOMBRE DEL INDICADOR: [1010] Porcentaje de acuerdos alcanzados.
FORMULA DE CALCULO: (Acuerdos suscritos/ Reuniones de conciliación celebradas) * 100
INTERPRETACION: Muestra el porcentaje de acuerdos alcanzados con relación al número de reuniones que se realizan para tal fin.
DIMENSION QUE ATIENDE: Eficiencia **FRECUENCIA DE MEDICION:** Trimestral
DESCRIPCION DEL FACTOR DE COMPARACION: n/a
AMBITO GEOGRAFICO: Estatal
COBERTURA: Población del Estado de México.

COMPORTAMIENTO DE LAS VARIABLES DURANTE EL TERCER TRIMESTRE

VARIABLE	UNIDAD DE MEDIDA	OPERACION	META ANUAL	AVANCE TRIMESTRAL				AVANCE ACUMULADO			
				PROG.	%	ALCAN.	%	PROG.	%	ALCAN.	%
Acuerdos suscritos	Acuerdo	Suma	300	70	23	60	20	195	65	248	83
Reuniones de conciliación celebradas	Reunión	Suma	290	85	29	229	79	240	83	738	254

COMPORTAMIENTO DEL INDICADOR

DESCRIPCION DE LA META ANUAL:

Lograr obtener los acuerdos que coadyuven a la solución de la problemática social.

META ANUAL	TERCER TRIMESTRE							
	AVANCE TRIMESTRAL				AVANCE ACUMULADO			
	PROG	ALC	EF%	SEMAFORO	PROG	ALC	EF%	SEMAFORO
103.45	82.35	26.20	31.82	ROJO	81.25	33.60	41.36	ROJO

DESCRIPCIÓN DE RESULTADOS Y JUSTIFICACION EN CASO DE VARIACIÓN SUPERIOR A +- 10 POR CIENTO RESPECTO A LO PROGRAMADO

Al término del Tercer Trimestre, se realizaron 738 Reuniones Interinstitucionales y se concertaron 248 Acuerdos, para dar atención a demandas de obras y servicios en los 20 municipios de la zona, lográndose así, prevenir y resolver situaciones que pudiesen poner en riesgo el orden público en la zona. Estas acciones responden al compromiso de las autoridades federales, estatales y municipales para dar seguimiento a las obras en proceso y presentación de servicios comunitarios.

EVALUACIÓN DEL INDICADOR

Con fundamento en el Artículo 310 del Código Financiero del Estado de México y Municipios que la letra dice: 'El ejecutivo por conducto de la Secretaría podrá determinar reducciones, diferimientos o cancelaciones de recursos presupuestarios en los programas en los siguientes casos: Cuando las Dependencias y Entidades Públicas responsables del programa no demuestren el cumplimiento de las metas comprometidas'

Se exhorta a aplicar las medidas pertinentes para dar cumplimiento a las metas establecidas

Coordinación de Planeación y Apoyo Técnico
 Secretaría General de Gobierno
 Coordinación de Planeación y Apoyo Técnico
 Unidad de Planeación, Desarrollo y Evaluación

15 OCT 2014

Elaboró

 CP. Sergio Tejada Ramirez
 Enlace ante la Dirección General de Información, Planeación y Evaluación

Vicero Surve

Verificó

 Mtro. Rogelio Tinoco García
 Subsecretario de Gobierno Valle de México Zona Oriente I



FICHA TÉCNICA DE DISEÑO Y SEGUIMIENTO DE INDICADORES 2014

ESTRATEGICO

PILAR TEMÁTICO / EJE TRANSVERSAL: Eje transversal II: Gobierno de resultados
OBJETIVO DEL PILAR O EJE TRANSVERSAL: Establecer una Gestión Gubernamental que genere resultados.
ESTRATEGIA: Gobernar con una visión de largo plazo.
LINEA DE ACCIÓN: Escalar la comunicación y atención a las demandas sociopolíticas con oportunidad y en su propio lugar de origen
PROGRAMA PRESUPUESTARIO: 0504010000 - Democracia y pluralidad política
PROYECTO PRESUPUESTARIO: -
UNIDAD RESPONSABLE: 20200 Secretaría General de Gobierno
UNIDAD EJECUTORA: 20213 Subsecretaría de Gobierno Valle de México Zona Oriente I

ESTRUCTURA DEL INDICADOR

NOMBRE DEL INDICADOR: [1015] Diagnósticos sociopolíticos municipales.
FORMULA DE CALCULO: (Diagnósticos sociopolíticos actualizados/ Municipios de la región)
INTERPRETACION: Muestra el número de diagnósticos sociopolíticos municipales que se realizan con relación al número de municipios de la región.
DIMENSION QUE ATIENDE: Eficiencia **FRECUENCIA DE MEDICION:** Trimestral
DESCRIPCION DEL FACTOR DE COMPARACION: n/a
AMBITO GEOGRAFICO: Estatal
COBERTURA: Población del Estado de México.

COMPORTAMIENTO DE LAS VARIABLES DURANTE EL TERCER TRIMESTRE

VARIABLE	UNIDAD DE MEDIDA	OPERACION	META ANUAL	AVANCE TRIMESTRAL				AVANCE ACUMULADO			
				PROG.	%	ALCAN.	%	PROG.	%	ALCAN.	%
Diagnósticos sociopolíticos actualizados	Diagnóstico	Suma	240	60	25	60	25	180	75	180	75
Municipios de la región	Municipio	Constante	20	20	100	20	100	20	100	20	100

COMPORTAMIENTO DEL INDICADOR

DESCRIPCION DE LA META ANUAL:

Elaborar los diagnósticos por cada municipio de la región.


META ANUAL	TERCER TRIMESTRE							
	AVANCE TRIMESTRAL				AVANCE ACUMULADO			
	PROG	ALC	EF%	SEMAFORO	PROG	ALC	EF%	SEMAFORO
12.00	3.00	3.00	100.00	VERDE	9.00	9.00	100.00	VERDE

DESCRIPCIÓN DE RESULTADOS Y JUSTIFICACION EN CASO DE VARIACIÓN SUPERIOR A +- 10 POR CIENTO RESPECTO A LO PROGRAMADO

Se dio cumplimiento puntual al Programa de Diagnóstico Sociopolítico correspondiente al Tercer Trimestre del 2014, con la realización de nueve Diagnósticos para cada uno de los 20 municipios de la zona, para un total de 180 Diagnósticos, mismos que permitieran conocer la dinámica de la Zona Oriente I y detectar con oportunidad posibles situaciones de conflicto y las propias demandas de la población, para orientar con este sustento, las acciones que den cumplimiento a los programas de gobierno.

Con el cumplimiento de este programa, se logra mantener actualizada la información de carácter sociopolítico que sustenta la prevención de posibles manifestaciones y situaciones de conflicto.

EVALUACIÓN DEL INDICADOR



Elabora

CP Sergio Tejada Ramírez

Entlace ante la Dirección General de Información, Planeación y Evaluación

Va. Bo

Mtro. Rogelio Tinoco García

Subsecretario de Gobierno Valle de México Zona Oriente I



FICHA TÉCNICA DE DISEÑO Y SEGUIMIENTO DE INDICADORES 2014

DE GESTION

PILAR TEMÁTICO / EJE TRANSVERSAL: Eje transversal II: Gobierno de resultados
OBJETIVO DEL PILAR O EJE TRANSVERSAL: Establecer una Gestión Gubernamental que genere resultados.
ESTRATEGIA: Gobernar con una visión de largo plazo.
LINEA DE ACCIÓN: Escalar la comunicación y atención a las demandas sociopolíticas con oportunidad y en su propio lugar de origen
PROGRAMA PRESUPUESTARIO: 0504010000 - Democracia y pluralidad política
PROYECTO PRESUPUESTARIO: 0504010302 - Coordinación Interinstitucional para la atención de demandas sociopolíticas
UNIDAD RESPONSABLE: 20200 Secretaría General de Gobierno
UNIDAD EJECUTORA: 20213 Subsecretaría de Gobierno Valle de México Zona Oriente I

ESTRUCTURA DEL INDICADOR

NOMBRE DEL INDICADOR: [1023] Índice de visitas para la prevención de conflictos.
FORMULA DE CALCULO: (Visitas realizadas en el periodo actual a los municipios/ Visitas realizadas en el mismo periodo del año anterior a los municipios-1)*100
INTERPRETACION: Muestra el indice de visitas realizadas a los municipios en el periodo actual con relación a las visitas realizadas en el mismo periodo del año anterior, para la atención de conflictos sociopolíticos en su lugar de origen.
DIMENSION QUE ATIENDE: Eficiencia **FRECUENCIA DE MEDICION:** Trimestral
DESCRIPCION DEL FACTOR DE COMPARACION: n/a
AMBITO GEOGRAFICO: Estatal
COBERTURA: Población del Estado de México.

COMPORTAMIENTO DE LAS VARIABLES DURANTE EL TERCER TRIMESTRE

VARIABLE	UNIDAD DE MEDIDA	OPERACION	META ANUAL	AVANCE TRIMESTRAL				AVANCE ACUMULADO			
				PROG.	%	ALCAN.	%	PROG.	%	ALCAN.	%
Visitas realizadas en el periodo actual a los municipios	Visita	Suma	9500	2545	27	2552	27	7150	75	7716	81
Visitas realizadas en el mismo periodo del año anterior a los municipios	Visita	Suma	9386	2368	25	2368	25	6665	71	6665	71

COMPORTAMIENTO DEL INDICADOR

DESCRIPCION DE LA META ANUAL:

Realizar el 100% de las visitas programadas a los municipios como medio para la prevención de conflictos sociopolíticos.

META ANUAL	TERCER TRIMESTRE							
	AVANCE TRIMESTRAL				AVANCE ACUMULADO			
	PROG	ALC	EF%	SEMAFORO	PROG	ALC	EF%	SEMAFORO
1.21	7.47	7.77	103.95	VERDE	7.28	15.77	216.70	ROJO

DESCRIPCION DE RESULTADOS Y JUSTIFICACION EN CASO DE VARIACION SUPERIOR A +/- 10 POR CIENTO RESPECTO A LO PROGRAMADO

El programa de VISITAS, al término del Tercer Trimestre de 2014, presenta un incremento en relación al avance registrado para el mismo periodo del año anterior, situación que ha permitido detectar con oportunidad, las demandas sociopolíticas de la zona y atender situaciones que pudiesen alterar el orden público y la paz social en su propio lugar de origen.

La meta programada para el periodo Enero - Septiembre de 2014, registra un cumplimiento del 107.92%, lográndose así, el objetivo de Gobernar cerca de la Gente" y atender con oportunidad las demandas sociopolíticas en los 20 Municipios de la zona.

EVALUACION DEL INDICADOR

Con fundamento en el Artículo 310 del Código Financiero del Estado de México y Municipios que la letra dice: "El ejecutivo por conducto de la Secretaría podrá determinar reducciones, diferimientos o cancelaciones de recursos presupuestarios en los programas en los siguientes casos: Cuando las Dependencias y Entidades Públicas responsables del programa no demuestren el cumplimiento de las metas comprometidas"

Se exhorta a aplicar las medidas pertinentes para dar cumplimiento a las metas establecidas

Elaboró

CP. Sergio Tejada Ramírez

Enlace ante la Dirección General de Información, Planeación y Evaluación

14 OCT 2014

Vo. Bo

Viso Bueno

Mtro. Rogelio Tinoco García

Subsecretaría de Gobierno Valle de México Zona Oriente I



FICHA TÉCNICA DE DISEÑO Y SEGUIMIENTO DE INDICADORES 2014
DE GESTION

PILAR TEMÁTICO / EJE TRANSVERSAL: Eje transversal II: Gobierno de resultados
OBJETIVO DEL PILAR O EJE TRANSVERSAL: Establecer una Gestión Gubernamental que genere resultados.
ESTRATEGIA: Gobernar con una visión de largo plazo.
LINEA DE ACCIÓN: Escalar la comunicación y atención a las demandas sociopolíticas con oportunidad y en su propio lugar de origen
PROGRAMA PRESUPUESTARIO: 0504010000 - Democracia y pluralidad política
PROYECTO PRESUPUESTARIO: -
UNIDAD RESPONSABLE: 20200 Secretaría General de Gobierno
UNIDAD EJECUTORA: 20214 Subsecretaría de Gobierno Valle de México Zona Oriente II

ESTRUCTURA DEL INDICADOR

NOMBRE DEL INDICADOR: [1000] Índice de conflictos sociopolíticos.
FORMULA DE CALCULO: ((Asuntos sociopolíticos presentados en el periodo actual / Asuntos sociopolíticos presentados en el periodo mismo periodo del año anterior)-1)*100
INTERPRETACION: Muestra el índice de atención de conflictos sociopolíticos presentados en el periodo actual con relación al mismo periodo del año anterior.
DIMENSION QUE ATIENDE: Eficacia **FRECUENCIA DE MEDICION:** Trimestral
DESCRIPCION DEL FACTOR DE COMPARACION: No Aplica
AMBITO GEOGRAFICO: Estatal
COBERTURA: Población del Estado de México.

COMPORTAMIENTO DE LAS VARIABLES DURANTE EL TERCER TRIMESTRE

VARIABLE	UNIDAD DE MEDIDA	OPERACION	META ANUAL	AVANCE TRIMESTRAL				AVANCE ACUMULADO			
				PROG.	%	ALCAN.	%	PROG.	%	ALCAN.	%
Asuntos sociopolíticos presentados en el periodo actual	Demanda	Suma	170	44	26	35	21	135	79	77	45
Asuntos sociopolíticos presentados en el periodo mismo periodo del año anterior	Demanda	Suma	148	40	27	40	27	120	81	120	81

COMPORTAMIENTO DEL INDICADOR

DESCRIPCION DE LA META ANUAL:

Lograr la disminución de los conflictos sociopolíticos mediante la atención oportuna de las demandas sociales en su lugar de origen.

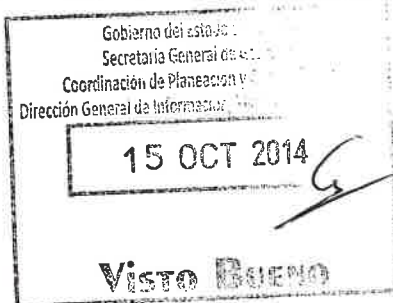
META ANUAL	TERCER TRIMESTRE							
	AVANCE TRIMESTRAL				AVANCE ACUMULADO			
	PROG	ALC	EF%	SEMAFORO	PROG	ALC	EF%	SEMAFORO
14.86	10.00	-12.50	-125.00	*	12.50	-35.83	-286.67	*

DESCRIPCIÓN DE RESULTADOS Y JUSTIFICACION EN CASO DE VARIACIÓN SUPERIOR A +- 10 POR CIENTO RESPECTO A LO PROGRAMADO

Durante el tercer trimestre se logró disminuir conflictos en un 12.5 % respecto a la cantidad presentada el año anterior, siendo el principal objetivo de la Subsecretaría, dado que a menor número de conflictos, mayor gobernabilidad y paz social. Este logro es el resultado de una estrategia integral de incrementar las audiencias y alcanzar el mayor número de acuerdos, además de realizar visitas constantes a comunidades y municipios para detectar oportunamente situaciones de riesgo.

EVALUACIÓN DEL INDICADOR

Se exhorta a aplicar las medidas pertinentes para dar cumplimiento a las metas establecidas



Elaboró

Lic. Hugo Jiménez Alcázar

Enlace ante la Dirección General de Información, Planeación y Evaluación

Vo. Bo

Lic. Alejandro Benjamín Gama Prantl
Subsecretario de Gobierno Valle de México Zona Oriente II



FICHA TÉCNICA DE DISEÑO Y SEGUIMIENTO DE INDICADORES 2014
DE GESTION

PILAR TEMÁTICO / EJE TRANSVERSAL: Eje transversal II: Gobierno de resultados
OBJETIVO DEL PILAR O EJE TRANSVERSAL: Establecer una Gestión Gubernamental que genere resultados.
ESTRATEGIA: Gobernar con una visión de largo plazo.
LINEA DE ACCIÓN: Escalar la comunicación y atención a las demandas sociopolíticas con oportunidad y en su propio lugar de origen
PROGRAMA PRESUPUESTARIO: 0504010000 - Democracia y pluralidad política
PROYECTO PRESUPUESTARIO: 0504010302 - Coordinación interinstitucional para la atención de demandas sociopolíticas
UNIDAD RESPONSABLE: 20200 Secretaría General de Gobierno
UNIDAD EJECUTORA: 20214 Subsecretaría de Gobierno Valle de México Zona Oriente II

ESTRUCTURA DEL INDICADOR

NOMBRE DEL INDICADOR: [1010] Porcentaje de acuerdos alcanzados.
FORMULA DE CALCULO: (Acuerdos suscritos/ Reuniones de conciliación celebradas) * 100
INTERPRETACION: Muestra el porcentaje de acuerdos alcanzados con relación al número de reuniones que se realizan para tal fin.
DIMENSION QUE ATIENDE: Eficiencia **FRECUENCIA DE MEDICION:** Trimestral
DESCRIPCION DEL FACTOR DE COMPARACION: n/a
AMBITO GEOGRAFICO: Estatal
COBERTURA: Población del Estado de México.

COMPORTAMIENTO DE LAS VARIABLES DURANTE EL TERCER TRIMESTRE

VARIABLE	UNIDAD DE MEDIDA	OPERACION	META ANUAL	AVANCE TRIMESTRAL				AVANCE ACUMULADO			
				PROG.	%	ALCAN.	%	PROG.	%	ALCAN.	%
Acuerdos suscritos	Acuerdo	Suma	100	24	24	6	6	77	77	120	120
Reuniones de conciliación celebradas	Reunión	Suma	100	24	24	24	24	77	77	77	77

COMPORTAMIENTO DEL INDICADOR

DESCRIPCION DE LA META ANUAL:

Lograr obtener los acuerdos que coadyuvan a la solución de la problemática social.

META ANUAL	TERCER TRIMESTRE							
	AVANCE TRIMESTRAL				AVANCE ACUMULADO			
	PROG	ALC	EF%	SEMAFORO	PROG	ALC	EF%	SEMAFORO
100.00	100.00	25.00	25.00	ROJO	100.00	155.84	155.84	ROJO

DESCRIPCIÓN DE RESULTADOS Y JUSTIFICACION EN CASO DE VARIACIÓN SUPERIOR A +- 10 POR CIENTO RESPECTO A LO PROGRAMADO

Durante el tercer trimestre, de las 24 reuniones de conciliación celebradas para atender diferentes demandas sociales, se generaron 6 acuerdos, que representa un decremento de 75 %, debido a que las demandas no requerían acuerdos formales. Sin embargo el rendimiento anual mantiene un balance favorable, alcanzándose un mayor número de acuerdos para mantener la estabilidad y paz social.

EVALUACIÓN DEL INDICADOR

Con fundamento en el Artículo 310 del Código Financiero del Estado de México y Municipios que la letra dice: 'El ejecutivo por conducto de la Secretaría podrá determinar reducciones, diferimientos o cancelaciones de recursos presupuestarios en los programas en los siguientes casos: Cuando las Dependencias y Entidades Públicas responsables del programa no demuestren el cumplimiento de las metas comprometidas'

Se exhorta a aplicar las medidas pertinentes para dar cumplimiento a las metas establecidas

Elaboró

Lic. Hugo Jiménez Alcázar

Enlace ante la Dirección General de Información, Planeación y Evaluación



Vo. Bo

Lic. Alejandro Benjamín Carmona Prantl
Subsecretario de Gobierno Valle de México Zona Oriente II



FICHA TÉCNICA DE DISEÑO Y SEGUIMIENTO DE INDICADORES 2014

ESTRATEGICO

PILAR TEMÁTICO / EJE TRANSVERSAL: Eje transversal II: Gobierno de resultados
OBJETIVO DEL PILAR O EJE TRANSVERSAL: Establecer una Gestión Gubernamental que genere resultados.
ESTRATEGIA: Gobernar con una visión de largo plazo.
LINEA DE ACCIÓN: Escalar la comunicación y atención a las demandas sociopolíticas con oportunidad y en su propio lugar de origen
PROGRAMA PRESUPUESTARIO: 0504010000 - Democracia y pluralidad política
PROYECTO PRESUPUESTARIO: -
UNIDAD RESPONSABLE: 20200 Secretaría General de Gobierno
UNIDAD EJECUTORA: 20214 Subsecretaría de Gobierno Valle de México Zona Oriente II

ESTRUCTURA DEL INDICADOR

NOMBRE DEL INDICADOR: [1015] Diagnósticos sociopolíticos municipales.
FORMULA DE CALCULO: (Diagnósticos sociopolíticos actualizados/ Municipios de la región)
INTERPRETACION: Muestra el número de diagnósticos sociopolíticos municipales que se realizan con relación al número de municipios de la región.
DIMENSION QUE ATIENDE: Eficiencia **FRECUENCIA DE MEDICION:** Trimestral
DESCRIPCION DEL FACTOR DE COMPARACION: n/a
AMBITO GEOGRAFICO: Estatal
COBERTURA: Población del Estado de México.

COMPORTAMIENTO DE LAS VARIABLES DURANTE EL TERCER TRIMESTRE

VARIABLE	UNIDAD DE MEDIDA	OPERACION	META ANUAL	AVANCE TRIMESTRAL				AVANCE ACUMULADO			
				PROG.	%	ALCAN.	%	PROG.	%	ALCAN.	%
Diagnósticos sociopolíticos actualizados	Diagnóstico	Suma	168	42	25	42	25	126	75	126	75
Municipios de la región	Municipio	Constante	14	14	100	14	100	14	100	14	100

COMPORTAMIENTO DEL INDICADOR

DESCRIPCION DE LA META ANUAL:

Elaborar los diagnósticos por cada municipio de la región.

META ANUAL	TERCER TRIMESTRE							
	AVANCE TRIMESTRAL				AVANCE ACUMULADO			
	PROG	ALC	EF%	SEMAFORO	PROG	ALC	EF%	SEMAFORO
12.00	3.00	3.00	100.00	VERDE	9.00	9.00	100.00	VERDE

DESCRIPCION DE RESULTADOS Y JUSTIFICACION EN CASO DE VARIACION SUPERIOR A +- 10 POR CIENTO RESPECTO A LO PROGRAMADO

En el tercer trimestre se realizaron 3 diagnósticos por municipio, es decir 42 por cada uno de los 14 municipios de cobertura de la Subsecretaría, Estos diagnósticos permitieron conocer la dinámica social de la zona, así como detectar posibles conflictos y/o demandas de la población, previniendo acciones y orientando para que se integraran alternativas de solución en los programas sociales.

EVALUACION DEL INDICADOR



Elaboró

Lic. Hugo Jiménez Alcázar

Enlace ante la Dirección General de Información, Planeación y Evaluación

Vo. Bo

Lic. Alejandro Benjamín Carmona Prantl
Subsecretario de Gobierno Valle de México Zona Oriente II



FICHA TÉCNICA DE DISEÑO Y SEGUIMIENTO DE INDICADORES 2014
DE GESTION

PILAR TEMÁTICO / EJE TRANSVERSAL: Eje transversal II: Gobierno de resultados
OBJETIVO DEL PILAR O EJE TRANSVERSAL: Establecer una Gestión Gubernamental que genere resultados.
ESTRATEGIA: Gobernar con una visión de largo plazo.
LINEA DE ACCIÓN: Escalar la comunicación y atención a las demandas sociopolíticas con oportunidad y en su propio lugar de origen
PROGRAMA PRESUPUESTARIO: 0504010000 - Democracia y pluralidad política
PROYECTO PRESUPUESTARIO: 0504010302 - Coordinación interinstitucional para la atención de demandas sociopolíticas
UNIDAD RESPONSABLE: 20200 Secretaría General de Gobierno
UNIDAD EJECUTORA: 20214 Subsecretaría de Gobierno Valle de México Zona Oriente II

ESTRUCTURA DEL INDICADOR

NOMBRE DEL INDICADOR: [1023] Índice de visitas para la prevención de conflictos.
FORMULA DE CALCULO: ((Visitas realizadas en el periodo actual a los municipios/ Visitas realizadas en el mismo periodo del año anterior a los municipios)-1)*100
INTERPRETACION: Muestra el índice de visitas realizadas a los municipios en el periodo actual con relación a las visitas realizadas en el mismo periodo del año anterior, para la atención de conflictos sociopolíticos en su lugar de origen.
DIMENSION QUE ATIENDE: Eficiencia **FRECUENCIA DE MEDICION:** Trimestral
DESCRIPCION DEL FACTOR DE COMPARACION: n/a
AMBITO GEOGRAFICO: Estatal
COBERTURA: Población del Estado de México.

COMPORTAMIENTO DE LAS VARIABLES DURANTE EL TERCER TRIMESTRE

VARIABLE	UNIDAD DE MEDIDA	OPERACION	META ANUAL	AVANCE TRIMESTRAL				AVANCE ACUMULADO			
				PROG.	%	ALCAN.	%	PROG.	%	ALCAN.	%
Visitas realizadas en el periodo actual a los municipios	Visita	Suma	6450	1551	24	1742	27	4947	77	5147	80
Visitas realizadas en el mismo periodo del año anterior a los municipios	Visita	Suma	7067	2062	29	2062	29	5462	77	5462	77

COMPORTAMIENTO DEL INDICADOR

DESCRIPCION DE LA META ANUAL:

Realizar el 100% de las visitas programadas a los municipios como medio para la prevención de conflictos sociopolíticos.

META ANUAL	TERCER TRIMESTRE							
	AVANCE TRIMESTRAL				AVANCE ACUMULADO			
	PROG	ALC	EF%	SEMAFORO	PROG	ALC	EF%	SEMAFORO
-8.73	-24.78	-15.52	62.62	ROJO	-9.43	-5.77	61.17	ROJO

DESCRIPCIÓN DE RESULTADOS Y JUSTIFICACION EN CASO DE VARIACIÓN SUPERIOR A +- 10 POR CIENTO RESPECTO A LO PROGRAMADO

Durante el tercer trimestre se tuvo un decremento de 15.5 % respecto al año anterior, debido a que el monitoreo de la dinámica se concentró en algunos municipios con riesgo de contingencias meteorológicas. Sin embargo, se cumplieron las expectativas para este periodo previendo oportunamente situaciones de riesgo a la estabilidad y paz social en comunidades y municipios.

EVALUACIÓN DEL INDICADOR

Con fundamento en el Artículo 310 del Código Financiero del Estado de México y Municipios que la letra dice: 'El ejecutivo por conducto de la Secretaría podrá determinar reducciones, diferimientos o cancelaciones de recursos presupuestarios en los programas en los siguientes casos: Cuando las Dependencias y Entidades Públicas responsables del programa no demuestren el cumplimiento de las metas comprometidas'

Se exhorta a aplicar las medidas pertinentes para dar cumplimiento a las metas establecidas

Elaboró

Lic. Hugo Jiménez Alcázar

Enlace ante la Dirección General de Información, Planeación y Evaluación

Gobierno del Estado de México
Secretaría General de Gobierno
Coordinación de Planeación y Apoyo Técnico
Dirección General de Información, Planeación y Evaluación
15 OCT 2014

Visto Bueno

Vo. Bo

Lic. Alejandro Benjamín Carmona Prantl
Subsecretario de Gobierno Valle de México Zona Oriente II



FICHA TÉCNICA DE DISEÑO Y SEGUIMIENTO DE INDICADORES 2014

ESTRATEGICO

PILAR TEMÁTICO / EJE TRANSVERSAL: Pilar temático 3: Sociedad protegida
OBJETIVO DEL PILAR O EJE TRANSVERSAL: Utilizar la prevención como una herramienta para el combate a la delincuencia.
ESTRATEGIA: Combatir las causas del delito con programas de prevención.
LINEA DE ACCIÓN: Orientar programas sociales hacia grupos en situación de vulnerabilidad y hacia la prevención del delito
PROGRAMA PRESUPUESTARIO: 0401010000 - Seguridad pública
PROYECTO PRESUPUESTARIO: -
UNIDAD RESPONSABLE: 20200 Secretaría General de Gobierno
UNIDAD EJECUTORA: 202K0 Secretariado Ejecutivo del Sistema Estatal de Seguridad Pública

IPBMEX

ESTRUCTURA DEL INDICADOR

NOMBRE DEL INDICADOR: [1285] Porcentaje de municipios que tienen programa de prevención social de la delincuencia.
FORMULA DE CALCULO: (Número de municipios que cuenta con programa de prevención social del delito / Total de municipios de la Entidad) * 100
INTERPRETACION: Muestra el porcentaje de municipios que cuentan con programa con relación al total de los municipios de la Entidad.
DIMENSION QUE ATIENDE: Eficiencia **FRECUENCIA DE MEDICION:** Semestral
DESCRIPCION DEL FACTOR DE COMPARACION: n/a
AMBITO GEOGRAFICO: Estatal
COBERTURA: Municipios de la Entidad.

COMPORTAMIENTO DE LAS VARIABLES DURANTE EL SEGUNDO TRIMESTRE

VARIABLE	UNIDAD DE MEDIDA	OPERACION	META ANUAL	AVANCE TRIMESTRAL				AVANCE ACUMULADO			
				PROG.	%	ALCAN.	%	PROG.	%	ALCAN.	%
Número de municipios que cuenta con programa de prevención social del delito	Municipio	Suma	125	25	20	0	0	25	20	72	58
Total de municipios de la Entidad	Municipio	Constante	125	125	100	125	100	125	100	125	100

COMPORTAMIENTO DEL INDICADOR

DESCRIPCION DE LA META ANUAL:

Lograr que los 125 municipios de la entidad implementen el programa de prevención social de la delincuencia, contribuyendo con ello a la reconstrucción del tejido social.

META ANUAL	SEGUNDO TRIMESTRE							
	AVANCE TRIMESTRAL				AVANCE ACUMULADO			
	PROG	ALC	EF%	SEMAFORO	PROG	ALC	EF%	SEMAFORO
100.00	20.00	0.00	0.00	*	20.00	57.60	288.00	ROJO

DESCRIPCIÓN DE RESULTADOS Y JUSTIFICACION EN CASO DE VARIACIÓN SUPERIOR A +- 10 POR CIENTO RESPECTO A LO PROGRAMADO

Considerando que la prevención es una prioridad de nuestro gobierno se fortalecieron las acciones de asesoría elaboración y revisión de los programas de prevención en municipios.

EVALUACIÓN DEL INDICADOR

Con fundamento en el Artículo 310 del Código Financiero del Estado de México y Municipios que la letra dice: 'El ejecutivo por conducto de la Secretaría podrá determinar reducciones, diferimientos o cancelaciones de recursos presupuestarios en los programas en los siguientes casos: Cuando las Dependencias y Entidades Públicas responsables del programa no demuestren el cumplimiento de las metas comprometidas'

Se exhorta a aplicar las medidas pertinentes para dar cumplimiento a las metas establecidas

Elaboró

Maria del Carmen Reza Silva

Lic. MARÍA DEL CARMEN REZA SILVA

ENLACE CON LA COORDINACIÓN DE PLANEACIÓN Y APOYO TÉCNICO

Vo.Bo

Jaime Efraín Hernández González

Lic. JAIME EFRAÍN HERNÁNDEZ GONZÁLEZ

SECRETARIO EJECUTIVO DEL SISTEMA ESTATAL DE SEGURIDAD PÚBLICA



FICHA TÉCNICA DE DISEÑO Y SEGUIMIENTO DE INDICADORES 2014

DE GESTION

PILAR TEMÁTICO / EJE TRANSVERSAL: Pilar temático 3: Sociedad protegida
OBJETIVO DEL PILAR O EJE TRANSVERSAL: Utilizar la prevención como una herramienta para el combate a la delincuencia.
ESTRATEGIA: Combatir las causas del delito con programas de prevención.
LINEA DE ACCIÓN: Orientar programas sociales hacia grupos en situación de vulnerabilidad y hacia la prevención del delito
PROGRAMA PRESUPUESTARIO: 0401010000 - Seguridad pública
PROYECTO PRESUPUESTARIO: 0401010201 - Vinculación, participación, prevención y denuncia social
UNIDAD RESPONSABLE: 20200 Secretaría General de Gobierno
UNIDAD EJECUTORA: 202K0 Secretariado Ejecutivo del Sistema Estatal de Seguridad Pública

IPOMEX

ESTRUCTURA DEL INDICADOR

NOMBRE DEL INDICADOR: [1287] Porcentaje de acciones de difusión realizadas en materia de prevención social de delito.
FORMULA DE CALCULO: (Número de acciones de difusión realizadas en materia de prevención social del delito / Número de acciones de difusión programadas en materia de prevención social del delito)*100
INTERPRETACION: Muestra el porcentaje de acciones de difusión en materia de prevención social del delito realizadas, con relación a las programadas.
DIMENSION QUE ATIENDE: Eficiencia **FRECUENCIA DE MEDICION:** Trimestral
DESCRIPCION DEL FACTOR DE COMPARACION: n/a
AMBITO GEOGRAFICO: Estatal
COBERTURA: Población de la entidad.

COMPORTAMIENTO DE LAS VARIABLES DURANTE EL SEGUNDO TRIMESTRE

VARIABLE	UNIDAD DE MEDIDA	OPERACION	META ANUAL	AVANCE TRIMESTRAL				AVANCE ACUMULADO			
				PROG.	%	ALCAN.	%	PROG.	%	ALCAN.	%
Número de acciones de difusión realizadas en materia de prevención social del delito	Acción	Suma	108	27	25	24	22	53	49	62	57
Número de acciones de difusión programadas en materia de prevención social del delito	Acción	Suma	108	27	25	24	22	53	49	40	37

COMPORTAMIENTO DEL INDICADOR

DESCRIPCION DE LA META ANUAL:

Realizar al menos 108 acciones enfocadas a la prevención social del delito.

META ANUAL	SEGUNDO TRIMESTRE							
	AVANCE TRIMESTRAL				AVANCE ACUMULADO			
	PROG	ALC	EF%	SEMAFORO	PROG	ALC	EF%	SEMAFORO
100.00	100.00	100.00	100.00	*	100.00	155.00	155.00	ROJO

DESCRIPCIÓN DE RESULTADOS Y JUSTIFICACION EN CASO DE VARIACIÓN SUPERIOR A +/- 10 POR CIENTO RESPECTO A LO PROGRAMADO

Demanda extraordinaria por parte de los municipios para la impartición de pláticas de prevención a la violencia y la delincuencia.

EVALUACIÓN DEL INDICADOR

Con fundamento en el Artículo 310 del Código Financiero del Estado de México y Municipios que la letra die: 'El ejecutivo por conducto de la Secretaría podrá determinar reducciones, diferimientos o cancelaciones de recursos presupuestarios en los programas en los siguientes casos: Cuando las Dependencias y Entidades Públicas responsables del programa no demuestren el cumplimiento de las metas comprometidas'

Se exhorta a aplicar las medidas pertinentes para dar cumplimiento a las metas establecidas

Elaboró

Lic. MARÍA DEL CARMEN REZA SILVA

ENLACE CON LA COORDINACIÓN DE PLANEACIÓN Y APOYO TÉCNICO

Vo. Bo

Lic. JAIME EFRAÍN HERNÁNDEZ GONZÁLEZ

SECRETARIO EJECUTIVO DEL SISTEMA ESTATAL DE SEGURIDAD PÚBLICA



FICHA TÉCNICA DE DISEÑO Y SEGUIMIENTO DE INDICADORES 2014

ESTRATEGICO

PILAR TEMÁTICO / EJE TRANSVERSAL: Pilar temático 3: Sociedad protegida
OBJETIVO DEL PILAR O EJE TRANSVERSAL: Utilizar la prevención como una herramienta para el combate a la delincuencia.
ESTRATEGIA: Combatir las causas del delito con programas de prevención.
LINEA DE ACCIÓN: Orientar programas sociales hacia grupos en situación de vulnerabilidad y hacia la prevención del delito
PROGRAMA PRESUPUESTARIO: 0401010000 - Seguridad pública
PROYECTO PRESUPUESTARIO: -
UNIDAD RESPONSABLE: 20200 Secretaría General de Gobierno
UNIDAD EJECUTORA: 202K0 Secretariado Ejecutivo del Sistema Estatal de Seguridad Pública

ESTRUCTURA DEL INDICADOR

NOMBRE DEL INDICADOR: [1285] Porcentaje de municipios que tienen programa de prevención social de la delincuencia.
FORMULA DE CALCULO: (Número de municipios que cuenta con programa de prevención social del delito / Total de municipios de la Entidad) * 100
INTERPRETACION: Muestra el porcentaje de municipios que cuentan con programa con relación al total de los municipios de la Entidad.
DIMENSION QUE ATIENDE: Eficiencia **FRECUENCIA DE MEDICION:** Semestral
DESCRIPCION DEL FACTOR DE COMPARACION: n/a
AMBITO GEOGRAFICO: Estatal
COBERTURA: Municipios de la Entidad.

COMPORTAMIENTO DE LAS VARIABLES DURANTE EL TERCER TRIMESTRE

VARIABLE	UNIDAD DE MEDIDA	OPERACION	META ANUAL	AVANCE TRIMESTRAL				AVANCE ACUMULADO			
				PROG.	%	ALCAN.	%	PROG.	%	ALCAN.	%
Número de municipios que cuenta con programa de prevención social del delito	Municipio	Suma	125	75	60	24	19	100	80	96	77
Total de municipios de la Entidad	Municipio	Constante	125	125	100	125	100	125	100	125	100

COMPORTAMIENTO DEL INDICADOR

DESCRIPCION DE LA META ANUAL:

Lograr que los 125 municipios de la entidad implementen el programa de prevención social de la delincuencia, contribuyendo con ello a la reconstrucción del tejido social.

META ANUAL	TERCER TRIMESTRE							
	AVANCE TRIMESTRAL				AVANCE ACUMULADO			
	PROG	ALC	EF%	SEMAFORO	PROG	ALC	EF%	SEMAFORO
100.00	60.00	19.20	32.00	ROJO	80.00	76.80	96.00	VERDE

DESCRIPCIÓN DE RESULTADOS Y JUSTIFICACION EN CASO DE VARIACIÓN SUPERIOR A +- 10 POR CIENTO RESPECTO A LO PROGRAMADO

Hasta el mes de septiembre se alcanzó un total de 96 Programas Municipales de Prevención cumpliendo hasta esta fecha con un total de 75% de avance de un total de 125 Programas Municipales que se tienen programados, esto daría el 100% de dicha meta.

EVALUACIÓN DEL INDICADOR

Elaboró

Lic. MARÍA DEL CARMEN REZA SILVA
ENLACE CON LA COORDINACIÓN DE PLANEACIÓN Y APOYO TÉCNICO

Ver. Bo

Lic. JAIME EFRAÍN HERNÁNDEZ GONZÁLEZ
SECRETARIO EJECUTIVO DEL SISTEMA ESTATAL DE SEGURIDAD PÚBLICA



FICHA TÉCNICA DE DISEÑO Y SEGUIMIENTO DE INDICADORES 2014
DE GESTION

PILAR TEMÁTICO / EJE TRANSVERSAL: Pilar temático 3: Sociedad protegida
OBJETIVO DEL PILAR O EJE TRANSVERSAL: Utilizar la prevención como una herramienta para el combate a la delincuencia.
ESTRATEGIA: Combatir las causas del delito con programas de prevención.
LINEA DE ACCIÓN: Orientar programas sociales hacia grupos en situación de vulnerabilidad y hacia la prevención del delito
PROGRAMA PRESUPUESTARIO: 0401010000 - Seguridad pública
PROYECTO PRESUPUESTARIO: 0401010201 - Vinculación, participación, prevención y denuncia social
UNIDAD RESPONSABLE: 20200 Secretaría General de Gobierno
UNIDAD EJECUTORA: 202K0 Secretariado Ejecutivo del Sistema Estatal de Seguridad Pública

ESTRUCTURA DEL INDICADOR

NOMBRE DEL INDICADOR: [1287] Porcentaje de acciones de difusión realizadas en materia de prevención social de delito.
FORMULA DE CALCULO: (Número de acciones de difusión realizadas en materia de prevención social del delito / Número de acciones de difusión programadas en materia de prevención social del delito) * 100
INTERPRETACION: Muestra el porcentaje de acciones de difusión en materia de prevención social del delito realizadas, con relación a las programadas.
DIMENSION QUE ATIENDE: Eficiencia **FRECUENCIA DE MEDICION:** Trimestral
DESCRIPCION DEL FACTOR DE COMPARACION: n/a
AMBITO GEOGRAFICO: Estatal
COBERTURA: Población de la entidad.

COMPORTAMIENTO DE LAS VARIABLES DURANTE EL TERCER TRIMESTRE

VARIABLE	UNIDAD DE MEDIDA	OPERACION	META ANUAL	AVANCE TRIMESTRAL				AVANCE ACUMULADO			
				PROG.	%	ALCAN.	%	PROG.	%	ALCAN.	%
Número de acciones de difusión realizadas en materia de prevención social del delito	Acción	Suma	108	26	24	26	24	79	73	88	81
Número de acciones de difusión programadas en materia de prevención social del delito	Acción	Suma	108	26	24	26	24	79	73	69	64

COMPORTAMIENTO DEL INDICADOR

DESCRIPCION DE LA META ANUAL:

Realizar al menos 108 acciones enfocadas a la prevención social del delito.

META ANUAL	TERCER TRIMESTRE							
	AVANCE TRIMESTRAL				AVANCE ACUMULADO			
	PROG	ALC	EF%	SEMAFORO	PROG	ALC	EF%	SEMAFORO
100.00	100.00	100.00	100.00	VERDE	100.00	127.54	127.54	ROJO

DESCRIPCIÓN DE RESULTADOS Y JUSTIFICACION EN CASO DE VARIACIÓN SUPERIOR A +/- 10 POR CIENTO RESPECTO A LO PROGRAMADO

Se da cumplimiento al avance programado, debido de las peticiones de los municipios para la impartición de pláticas de prevención a la violencia y la delincuencia.

EVALUACIÓN DEL INDICADOR

Con fundamento en el Artículo 310 del Código Financiero del Estado de México y Municipios que la letra dice: "El ejecutivo por conducto de la Secretaría podrá determinar reducciones, diferimientos o cancelaciones de recursos presupuestarios en los programas en los siguientes casos: Cuando las Dependencias y Entidades Públicas responsables del programa no demuestren el cumplimiento de las metas comprometidas"

Se exhorta a aplicar las medidas pertinentes para dar cumplimiento a las metas establecidas

Elaboró

Lic. MARÍA DEL CARMEN REZA SILVA

ENLACE CON LA COORDINACIÓN DE PLANEACIÓN Y APOYO TÉCNICO

Vo. Bo

Lic. JAIME FRAÍN HERNÁNDEZ GONZÁLEZ

SECRETARIO EJECUTIVO DEL SISTEMA ESTATAL DE SEGURIDAD PÚBLICA



FICHA TÉCNICA DE DISEÑO Y SEGUIMIENTO DE INDICADORES 2014

ESTRATEGICO

PILAR TEMÁTICO / EJE TRANSVERSAL: Eje transversal II: Gobierno de resultados
OBJETIVO DEL PILAR O EJE TRANSVERSAL: Establecer una Gestión Gubernamental que genere resultados.
ESTRATEGIA: Gobernar con una visión de largo plazo.
LINEA DE ACCIÓN: Fortalecer los mecanismos de comunicación con todas las agrupaciones políticas, organizaciones de la sociedad civil y ciudadanía.
PROGRAMA PRESUPUESTARIO: 0505020000 - Nuevas organizaciones de la sociedad
PROYECTO PRESUPUESTARIO: -
UNIDAD RESPONSABLE: 20200 Secretaría General de Gobierno
UNIDAD EJECUTORA: 20240 Subsecretaría de Desarrollo Político

ESTRUCTURA DEL INDICADOR

NOMBRE DEL INDICADOR: [1255] Programa permanente de capacitación a organizaciones sociales.
FORMULA DE CALCULO: (Organizaciones de la sociedad civil capacitadas dentro del programa de capacitación y profesionalización en el periodo actual / Organizaciones de la sociedad civil capacitadas dentro del programa de capacitación y profesionalización en el mismo periodo del año anterior) * 100
INTERPRETACION: Muestra el porcentaje de capacitaciones que se otorgan a las organizaciones de la sociedad civil dentro del programa permanente en el periodo actual con relación a las capacitaciones que otorgaron en el mismo periodo del año anterior.
DIMENSION QUE ATIENDE: Eficiencia **FRECUENCIA DE MEDICION:** Semestral
DESCRIPCION DEL FACTOR DE COMPARACION: n/a
AMBITO GEOGRAFICO: Estatal
COBERTURA: Organizaciones de la sociedad civil

COMPORTAMIENTO DE LAS VARIABLES DURANTE EL TERCER TRIMESTRE

VARIABLE	UNIDAD DE MEDIDA	OPERACION	META ANUAL	AVANCE TRIMESTRAL				AVANCE ACUMULADO			
				PROG.	%	ALCAN.	%	PROG.	%	ALCAN.	%
Organizaciones de la sociedad civil capacitadas dentro del programa de capacitación y profesionalización en el periodo actual	Organización	Suma	80	30	38	50	63	70	88	127	159
Organizaciones de la sociedad civil capacitadas dentro del programa de capacitación y profesionalización en el mismo periodo del año anterior	Organización	Suma	80	30	38	30	38	70	88	70	88

COMPORTAMIENTO DEL INDICADOR

DESCRIPCION DE LA META ANUAL:

Capacitar a por lo menos 80 organizaciones de la sociedad como parte del programa permanente.

META ANUAL	TERCER TRIMESTRE							
	AVANCE TRIMESTRAL				AVANCE ACUMULADO			
	PROG	ALC	EF%	SEMAFORO	PROG	ALC	EF%	SEMAFORO
100.00	100.00	166.67	166.67	ROJO	100.00	181.43	181.43	ROJO

DESCRIPCIÓN DE RESULTADOS Y JUSTIFICACION EN CASO DE VARIACIÓN SUPERIOR A +- 10 POR CIENTO RESPECTO A LO PROGRAMADO

El resultado de la fórmula aplicada durante el tercer trimestre del año anterior en relación con el mismo trimestre del año actual muestra un incremento del 66% derivado de la demanda por parte de las Organizaciones de la Sociedad Civil para impartir talleres, conferencias y mesas de diálogo, por lo que se capacitaron a 108 líderes con un total de 389 asistentes

EVALUACIÓN DEL INDICADOR

Con fundamento en el Artículo 310 del Código Financiero del Estado de México y Municipios que la letra dice: 'El ejecutivo por conducto de la Secretaría podrá determinar reducciones, diferimientos o cancelaciones de recursos presupuestarios en los programas en los siguientes casos: Cuando las Dependencias y Entidades Públicas responsables del programa no demuestren el cumplimiento de las metas comprometidas'

Se exhorta a aplicar las medidas pertinentes para dar cumplimiento a las metas establecidas

Elaboró

Lic. María Guadalupe Díaz Reyes

Enlace ante la Dirección de General de Información, Planeación y Evaluación

14 OCT 2014

Vo. Bo

Arq. Benjamin Fournier Espinosa

Subsecretaria de Desarrollo Político



FICHA TÉCNICA DE DISEÑO Y SEGUIMIENTO DE INDICADORES 2014

ESTRATEGICO

PILAR TEMÁTICO / EJE TRANSVERSAL: Eje transversal II: Gobierno de resultados

OBJETIVO DEL PILAR O EJE TRANSVERSAL: Establecer una Gestión Gubernamental que genere resultados.

ESTRATEGIA: Gobernar con una visión de largo plazo.

LINEA DE ACCIÓN: Fortalecer los mecanismos de comunicación con todas las agrupaciones políticas, organizaciones de la sociedad civil y ciudadanía.

PROGRAMA PRESUPUESTARIO: 0505020000 - Nuevas organizaciones de la sociedad

PROYECTO PRESUPUESTARIO: -

UNIDAD RESPONSABLE: 20200 Secretaría General de Gobierno

UNIDAD EJECUTORA: 20240 Subsecretaría de Desarrollo Político

ESTRUCTURA DEL INDICADOR

NOMBRE DEL INDICADOR: [1257] Índice de organizaciones con proyectos de impacto social.

FORMULA DE CALCULO: (Organizaciones de la sociedad civil que cuentan con proyectos de impacto social / Organizaciones de la sociedad civil que cumplen con el perfil) * 100

INTERPRETACION: Muestra el porcentaje de organizaciones de la sociedad civil que cuentan con proyectos de impacto social con relación a las organizaciones que cubren el perfil.

DIMENSION QUE ATIENDE: Eficiencia

FRECUENCIA DE MEDICION: Trimestral

DESCRIPCION DEL FACTOR DE COMPARACION: n/a

AMBITO GEOGRAFICO: Estatal

COBERTURA: Organizaciones de la sociedad

COMPORTAMIENTO DE LAS VARIABLES DURANTE EL TERCER TRIMESTRE

VARIABLE	UNIDAD DE MEDIDA	OPERACION	META ANUAL	AVANCE TRIMESTRAL				AVANCE ACUMULADO			
				PROG.	%	ALCAN.	%	PROG.	%	ALCAN.	%
Organizaciones de la sociedad civil que cuentan con proyectos de impacto social	Organización	Suma	6	2	33	2	33	4	67	6	100
Organizaciones de la sociedad civil que cumplen con el perfil	Organización	Suma	6	2	33	2	33	4	67	4	67

COMPORTAMIENTO DEL INDICADOR

DESCRIPCION DE LA META ANUAL:

Lograr que un mayor número de organizaciones cuenten con proyectos de impacto social.

META ANUAL	TERCER TRIMESTRE							
	AVANCE TRIMESTRAL				AVANCE ACUMULADO			
	PROG	ALC	EF%	SEMAFORO	PROG	ALC	EF%	SEMAFORO
100.00	100.00	100.00	100.00	VERDE	100.00	150.00	150.00	ROJO

DESCRIPCIÓN DE RESULTADOS Y JUSTIFICACION EN CASO DE VARIACIÓN SUPERIOR A +- 10 POR CIENTO RESPECTO A LO PROGRAMADO

El resultado de la fórmula aplicada durante el tercer trimestre del año actual, muestra un incremento del 50% derivado del apoyo otorgado por el Programa de Asistencia para Proyectos Comunitarios (APC), mediante el cual la Embajada de Japón ha apoyado a artesanos de los municipios de Temoaya y Temascalcingo.

EVALUACIÓN DEL INDICADOR

Con fundamento en el Artículo 310 del Código Financiero del Estado de México y Municipios que la letra dice: 'El ejecutivo por conducto de la Secretaría podrá determinar reducciones, diferimientos o cancelaciones de recursos presupuestarios en los programas en los siguientes casos: Cuando las Dependencias y Entidades Públicas responsables del programa no demuestren el cumplimiento de las metas comprometidas'

Se exhorta a aplicar las medidas pertinentes para dar cumplimiento a las metas establecidas

Elaboró

Lic. María Guadalupe Díaz Reyes

Encabeza ante la Dirección de General de Información, Planeación y Evaluación



Vo. Bo

Arq. Benjamín Fournier Espinosa

Subsecretaría de Desarrollo Político



FICHA TÉCNICA DE DISEÑO Y SEGUIMIENTO DE INDICADORES 2014

DE GESTION

PILAR TEMÁTICO / EJE TRANSVERSAL: Eje transversal II: Gobierno de resultados
OBJETIVO DEL PILAR O EJE TRANSVERSAL: Establecer una Gestión Gubernamental que genere resultados.
ESTRATEGIA: Gobernar con una visión de largo plazo.
LÍNEA DE ACCIÓN: Escalar la comunicación y atención a las demandas sociopolíticas con oportunidad y en su propio lugar de origen
PROGRAMA PRESUPUESTARIO: 0504010000 - Democracia y pluralidad política
PROYECTO PRESUPUESTARIO: -
UNIDAD RESPONSABLE: 20200 Secretaría General de Gobierno
UNIDAD EJECUTORA: 20211 Subsecretaría de Gobierno Valle de Toluca

ESTRUCTURA DEL INDICADOR

NOMBRE DEL INDICADOR: [1000] Índice de conflictos sociopolíticos.
FORMULA DE CALCULO: $((\text{Asuntos sociopolíticos presentados en el periodo actual} / \text{Asuntos sociopolíticos presentados en el periodo mismos periodo del año anterior}) - 1) * 100$
INTERPRETACION: Muestra el índice de atención de conflictos sociopolíticos presentados en el periodo actual con relación al mismo periodo del año anterior.
DIMENSION QUE ATIENDE: Eficacia **FRECUENCIA DE MEDICION:** Trimestral
DESCRIPCION DEL FACTOR DE COMPARACION: No Aplica
AMBITO GEOGRAFICO: Estatal
COBERTURA: Población del Estado de México.

COMPORTAMIENTO DE LAS VARIABLES DURANTE EL SEGUNDO TRIMESTRE

VARIABLE	UNIDAD DE MEDIDA	OPERACION	META ANUAL	AVANCE TRIMESTRAL				AVANCE ACUMULADO			
				PROG.	%	ALCAN.	%	PROG.	%	ALCAN.	%
Asuntos sociopolíticos presentados en el periodo actual	Demanda	Suma	251	62	25	66	26	152	61	114	45
Asuntos sociopolíticos presentados en el periodo mismos periodo del año anterior	Demanda	Suma	249	51	20	51	20	152	61	152	61

COMPORTAMIENTO DEL INDICADOR

DESCRIPCION DE LA META ANUAL:

Lograr la disminución de los conflictos sociopolíticos mediante la atención oportuna de las demandas sociales en su lugar de origen.

META ANUAL	SEGUNDO TRIMESTRE							
	AVANCE TRIMESTRAL				AVANCE ACUMULADO			
	PROG	ALC	EF%	SEMAFORO	PROG	ALC	EF%	SEMAFORO
0.80	21.57	29.41	136.36	ROJO	0.00	-25.00	0.00	*

DESCRIPCIÓN DE RESULTADOS Y JUSTIFICACION EN CASO DE VARIACIÓN SUPERIOR A +/- 10 POR CIENTO RESPECTO A LO PROGRAMADO

En el segundo trimestre de incrementaron en un 29% los conflictos en relación al mismo periodo del año anterior, presentándose un mayor número de manifestaciones en el municipio de Toluca por parte de diversos grupos así como demandas ciudadanas durante el mes de mayo. Se brindó atención oportuna a las demandas de la población, manteniendo la gobernabilidad y paz social en los municipios que conforman la zona valle de Toluca. Se dio atención a través del otorgamiento de 1,334 audiencias, 262 acuerdos con grupos sociales y visitando en forma constante las comunidades y municipios para detectar situaciones de riesgo. Mediante acciones de concertación con los actores demandantes de obras y servicios, se promueve y coadyuva al mejoramiento de la calidad y condiciones de vida de los habitantes.


EVALUACIÓN DEL INDICADOR

Se exhorta a aplicar las medidas pertinentes para dar cumplimiento a las metas establecidas

Elaboró

Imelda Valdez De La Mora

Enlace ante la Dirección General de Información, Planeación y Evaluación



Vo. Bp

M. en A.P. Armando Méndez Gutiérrez
 Subsecretaría de Gobierno Valle de Toluca



FICHA TÉCNICA DE DISEÑO Y SEGUIMIENTO DE INDICADORES 2014

DE GESTION

PILAR TEMÁTICO / EJE TRANSVERSAL: Eje transversal II: Gobierno de resultados
OBJETIVO DEL PILAR O EJE TRANSVERSAL: Establecer una Gestión Gubernamental que genere resultados.
ESTRATEGIA: Gobernar con una visión de largo plazo.
LINEA DE ACCIÓN: Escalar la comunicación y atención a las demandas sociopolíticas con oportunidad y en su propio lugar de origen
PROGRAMA PRESUPUESTARIO: 0504010000 - Democracia y pluralidad política
PROYECTO PRESUPUESTARIO: 0504010302 - Coordinación interinstitucional para la atención de demandas sociopolíticas
UNIDAD RESPONSABLE: 20200 Secretaría General de Gobierno
UNIDAD EJECUTORA: 20211 Subsecretaría de Gobierno Valle de Toluca

ESTRUCTURA DEL INDICADOR

NOMBRE DEL INDICADOR: [1010] Porcentaje de acuerdos alcanzados.
FORMULA DE CALCULO: (Acuerdos suscritos / Reuniones de conciliación celebradas) * 100
INTERPRETACION: Muestra el porcentaje de acuerdos alcanzados con relación al número de reuniones que se realizan para tal fin.
DIMENSION QUE ATIENDE: Eficiencia **FRECUENCIA DE MEDICION:** Trimestral
DESCRIPCION DEL FACTOR DE COMPARACION: n/a
AMBITO GEOGRAFICO: Estatal
COBERTURA: Población del Estado de México.

COMPORTAMIENTO DE LAS VARIABLES DURANTE EL SEGUNDO TRIMESTRE

VARIABLE	UNIDAD DE MEDIDA	OPERACION	META ANUAL	AVANCE TRIMESTRAL				AVANCE ACUMULADO			
				PROG.	%	ALCAN.	%	PROG.	%	ALCAN.	%
Acuerdos suscritos	Acuerdo	Suma	850	213	25	262	31	424	50	488	57
Reuniones de conciliación celebradas	Reunión	Suma	1750	468	27	701	40	946	54	1332	76

COMPORTAMIENTO DEL INDICADOR

DESCRIPCION DE LA META ANUAL:

Lograr obtener los acuerdos que coadyuven a la solución de la problemática social.

META ANUAL	SEGUNDO TRIMESTRE							
	AVANCE TRIMESTRAL				AVANCE ACUMULADO			
	PROG	ALC	EF%	SEMAFORO	PROG	ALC	EF%	SEMAFORO
48.57	45.51	37.38	82.12	AMARILLO	44.82	36.64	81.74	AMARILLO

DESCRIPCIÓN DE RESULTADOS Y JUSTIFICACION EN CASO DE VARIACIÓN SUPERIOR A +/- 10 POR CIENTO RESPECTO A LO PROGRAMADO

De las 701 reuniones en el segundo trimestre se generaron 262 acuerdos que representan el 37.37% de acuerdos alcanzados respecto a las reuniones de conciliación celebradas. Asimismo, se generaron 2.6 acuerdos en promedio por reunión, éste porcentaje es indicativo del trabajo realizado a fin de evitar la detonación de conflictos sociopolíticos en los municipios de cobertura de ésta Subsecretaría, buscando la solución oportuna a los problemas planteados.

EVALUACIÓN DEL INDICADOR

Se exhorta a aplicar las medidas pertinentes para dar cumplimiento a las metas establecidas



Elaboró

Imelda Valdez De La Mora

Enlace ante la Dirección General de Información, Planeación y Evaluación

Vc. Bo

M. en A.P. Armando Méndez Gutiérrez

Subsecretario de Gobierno Valle de Toluca



FICHA TÉCNICA DE DISEÑO Y SEGUIMIENTO DE INDICADORES 2014

ESTRATÉGICO

PILAR TEMÁTICO / EJE TRANSVERSAL: Eje transversal II: Gobierno de resultados
OBJETIVO DEL PILAR O EJE TRANSVERSAL: Establecer una Gestión Gubernamental que genere resultados.
ESTRATEGIA: Gobernar con una visión de largo plazo.
LINEA DE ACCIÓN: Escalar la comunicación y atención a las demandas sociopolíticas con oportunidad y en su propio lugar de origen
PROGRAMA PRESUPUESTARIO: 0504010000 - Democracia y pluralidad política
PROYECTO PRESUPUESTARIO: -
UNIDAD RESPONSABLE: 20200 Secretaría General de Gobierno
UNIDAD EJECUTORA: 20211 Subsecretaría de Gobierno Valle de Toluca

ESTRUCTURA DEL INDICADOR

NOMBRE DEL INDICADOR: [1015] Diagnósticos sociopolíticos municipales.
FORMULA DE CALCULO: (Diagnósticos sociopolíticos actualizados / Municipios de la región)
INTERPRETACION: Muestra el número de diagnósticos sociopolíticos municipales que se realizan con relación al número de municipios de la región.
DIMENSION QUE ATIENDE: Eficiencia **FRECUENCIA DE MEDICION:** Trimestral
DESCRIPCION DEL FACTOR DE COMPARACION: n/a
AMBITO GEOGRAFICO: Estatal
COBERTURA: Población del Estado de México.

COMPORTAMIENTO DE LAS VARIABLES DURANTE EL SEGUNDO TRIMESTRE

VARIABLE	UNIDAD DE MEDIDA	OPERACION	META ANUAL	AVANCE TRIMESTRAL				AVANCE ACUMULADO			
				PROG.	%	ALCAN.	%	PROG.	%	ALCAN.	%
Diagnósticos sociopolíticos actualizados	Diagnóstico	Suma	792	198	25	198	25	396	50	396	50
Municipios de la región	Municipio	Constante	66	66	100	66	100	66	100	66	100

COMPORTAMIENTO DEL INDICADOR

DESCRIPCION DE LA META ANUAL:


Elaborar los diagnósticos por cada municipio de la región.

META ANUAL	SEGUNDO TRIMESTRE							
	AVANCE TRIMESTRAL				AVANCE ACUMULADO			
	PROG	ALC	EF%	SEMAFORO	PROG	ALC	EF%	SEMAFORO
12.00	3.00	3.00	100.00	VERDE	6.00	6.00	100.00	VERDE

DESCRIPCION DE RESULTADOS Y JUSTIFICACION EN CASO DE VARIACION SUPERIOR A +/- 10 POR CIENTO RESPECTO A LO PROGRAMADO

En el segundo trimestre se realizaron 3 diagnósticos por municipio, es decir, 198 por los 66 municipios existentes en la zona. Estos diagnósticos permitieron conocer la dinámica social en la región, así como detectar posibles conflictos y/o demandas de la población, previniendo acciones y orientando para que se integraran alternativas de solución en los programas de gobierno.

EVALUACION DEL INDICADOR



Elaboró

Imelda Valdez De La Mora

Enlace ante la Dirección General de Información, Planeación y Evaluación

Vo. Bo

M. en A.P. Armando Méndez-Gutiérrez

Subsecretario de Gobierno Valle de Toluca



FICHA TÉCNICA DE DISEÑO Y SEGUIMIENTO DE INDICADORES 2014
DE GESTION

PILAR TEMÁTICO / EJE TRANSVERSAL: Eje transversal II: Gobierno de resultados
OBJETIVO DEL PILAR O EJE TRANSVERSAL: Establecer una Gestión Gubernamental que genere resultados.
ESTRATEGIA: Gobernar con una visión de largo plazo.
LINEA DE ACCIÓN: Escalar la comunicación y atención a las demandas sociopolíticas con oportunidad y en su propio lugar de origen
PROGRAMA PRESUPUESTARIO: 0504010000 - Democracia y pluralidad política
PROYECTO PRESUPUESTARIO: 0504010302 - Coordinación Interinstitucional para la atención de demandas sociopolíticas
UNIDAD RESPONSABLE: 20200 Secretaría General de Gobierno
UNIDAD EJECUTORA: 20211 Subsecretaría de Gobierno Valle de Toluca

IPOMEX

ESTRUCTURA DEL INDICADOR

NOMBRE DEL INDICADOR: [1023] Índice de visitas para la prevención de conflictos.
FORMULA DE CALCULO: $(\text{Visitas realizadas en el periodo actual a los municipios} / \text{Visitas realizadas en el mismo periodo del año anterior a los municipios}) * 100$
INTERPRETACION: Muestra el índice de visitas realizadas a los municipios en el periodo actual con relación a las visitas realizadas en el mismo periodo del año anterior, para la atención de conflictos sociopolíticos en su lugar de origen.
DIMENSION QUE ATIENDE: Eficiencia **FRECUENCIA DE MEDICION:** Trimestral
DESCRIPCION DEL FACTOR DE COMPARACION: n/a
AMBITO GEOGRAFICO: Estatal
COBERTURA: Población del Estado de México.

COMPORTAMIENTO DE LAS VARIABLES DURANTE EL SEGUNDO TRIMESTRE

VARIABLE	UNIDAD DE MEDIDA	OPERACION	META ANUAL	AVANCE TRIMESTRAL				AVANCE ACUMULADO			
				PROG.	%	ALCAN.	%	PROG.	%	ALCAN.	%
Visitas realizadas en el periodo actual a los municipios	Visita	Suma	35600	9065	25	9280	26	18000	51	18331	51
Visitas realizadas en el mismo periodo del año anterior a los municipios	Visita	Suma	35667	9078	25	9078	25	17991	50	17991	50

COMPORTAMIENTO DEL INDICADOR

DESCRIPCION DE LA META ANUAL:

Realizar el 100% de las visitas programadas a los municipios como medio para la prevención de conflictos sociopolíticos.


META ANUAL	SEGUNDO TRIMESTRE							
	AVANCE TRIMESTRAL				AVANCE ACUMULADO			
	PROG	ALC	EF%	SEMAFORO	PROG	ALC	EF%	SEMAFORO
0.00	0.00	0.00	0.00	*	0.00	0.00	0.00	*

DESCRIPCIÓN DE RESULTADOS Y JUSTIFICACION EN CASO DE VARIACIÓN SUPERIOR A +- 10 POR CIENTO RESPECTO A LO PROGRAMADO

En el segundo trimestre, se obtuvo un incremento de 0.02% de visitas respecto al mismo periodo del año anterior, éste incremento en el trimestre obedeció principalmente a que se dio una atención oportuna en los municipios, evitando con ello la posible detonación de conflictos en toda la zona Valle de Toluca.

EVALUACIÓN DEL INDICADOR

Se exhorta a aplicar las medidas pertinentes para dar cumplimiento a las metas establecidas



Elaboró

[Signature]

Jimelda Valdez De La Mora

Enlace ante la Dirección General de Información, Planeación y Evaluación

V. Bo

M. en A.P. Armando Méndez Gutiérrez

Subsecretario de Gobierno Valle de Toluca



FICHA TÉCNICA DE DISEÑO Y SEGUIMIENTO DE INDICADORES 2014
DE GESTION

PILAR TEMÁTICO / EJE TRANSVERSAL: Eje transversal II: Gobierno de resultados
OBJETIVO DEL PILAR O EJE TRANSVERSAL: Establecer una Gestión Gubernamental que genere resultados.
ESTRATEGIA: Gobernar con una visión de largo plazo.
LINEA DE ACCIÓN: Escalar la comunicación y atención a las demandas sociopolíticas con oportunidad y en su propio lugar de origen
PROGRAMA PRESUPUESTARIO: 0504010000 - Democracia y pluralidad política
PROYECTO PRESUPUESTARIO: -
UNIDAD RESPONSABLE: 20200 Secretaría General de Gobierno
UNIDAD EJECUTORA: 20212 Subsecretaría de Gobierno Valle de México Zona Nororiental

ESTRUCTURA DEL INDICADOR

NOMBRE DEL INDICADOR: [1000] Índice de conflictos sociopolíticos.
FORMULA DE CALCULO: ((Asuntos sociopolíticos presentados en el periodo actual/ Asuntos sociopolíticos presentados en el periodo mismos periodo del año anterior)-1)*100
INTERPRETACION: Muestra el índice de atención de conflictos sociopolíticos presentados en el periodo actual con relación al mismo periodo del año anterior.
DIMENSION QUE ATIENDE: Eficacia **FRECUENCIA DE MEDICION:** Trimestral
DESCRIPCION DEL FACTOR DE COMPARACION: No Aplica
AMBITO GEOGRAFICO: Estatal
COBERTURA: Población del Estado de México.

COMPORTAMIENTO DE LAS VARIABLES DURANTE EL SEGUNDO TRIMESTRE

VARIABLE	UNIDAD DE MEDIDA	OPERACION	META ANUAL	AVANCE TRIMESTRAL				AVANCE ACUMULADO			
				PROG.	%	ALCAN.	%	PROG.	%	ALCAN.	%
Asuntos sociopolíticos presentados en el periodo actual	Demanda	Suma	435	118	27	85	20	236	54	167	38
Asuntos sociopolíticos presentados en el periodo mismos periodo del año anterior	Demanda	Suma	427	106	25	106	25	227	53	227	53

COMPORTAMIENTO DEL INDICADOR

DESCRIPCION DE LA META ANUAL:

Lograr la disminución de los conflictos sociopolíticos mediante la atención oportuna de las demandas sociales en su lugar de origen.

META ANUAL	SEGUNDO TRIMESTRE							
	AVANCE TRIMESTRAL				AVANCE ACUMULADO			
	PROG	ALC	EF%	SEMAFORO	PROG	ALC	EF%	SEMAFORO
1.87	11.32	-19.81	-175.00	*	3.96	-26.43	-666.67	*

DESCRIPCIÓN DE RESULTADOS Y JUSTIFICACION EN CASO DE VARIACIÓN SUPERIOR A +- 10 POR CIENTO RESPECTO A LO PROGRAMADO

En el segundo trimestre disminuyeron en un -19.81% los conflictos en relación al mismo periodo del año anterior, derivado de la atención oportuna a las demandas de la población, manteniendo con ello la gobernabilidad y paz social en los municipios que conforman la zona Valle de México Zona Nororiental. Se brindó atención a través del otorgamiento de 1,799 audiencias, 121 acuerdos con grupos sociales y visitando en forma constante las comunidades y municipios para detectar situaciones de riesgo. Mediante acciones de concertación con los actores demandantes de obras y servicios, se promueve y coadyuva al mejoramiento de la calidad y condiciones de vida de los habitantes.

EVALUACIÓN DEL INDICADOR

Se exhorta a aplicar las medidas pertinentes para dar cumplimiento a las metas establecidas

Elaboró

 Lic. Fernando Martínez Calderón
 Enlace ante la Dirección General de Información, Planeación y Evaluación

Vo. Bo

 CP. Carlos Preza Millán
 Subsecretario de Gobierno Valle de México Zona Nororiental



FICHA TÉCNICA DE DISEÑO Y SEGUIMIENTO DE INDICADORES 2014

DE GESTION

PILAR TEMÁTICO / EJE TRANSVERSAL: Eje transversal II: Gobierno de resultados
OBJETIVO DEL PILAR O EJE TRANSVERSAL: Establecer una Gestión Gubernamental que genere resultados.
ESTRATEGIA: Gobernar con una visión de largo plazo.
LINEA DE ACCIÓN: Escalar la comunicación y atención a las demandas sociopolíticas con oportunidad y en su propio lugar de origen
PROGRAMA PRESUPUESTARIO: 0504010000 - Democracia y pluralidad política
PROYECTO PRESUPUESTARIO: 0504010302 - Coordinación interinstitucional para la atención de demandas sociopolíticas
UNIDAD RESPONSABLE: 20200 Secretaría General de Gobierno
UNIDAD EJECUTORA: 20212 Subsecretaría de Gobierno Valle de México Zona Nororiental

ESTRUCTURA DEL INDICADOR

NOMBRE DEL INDICADOR: [1010] Porcentaje de acuerdos alcanzados.
FORMULA DE CALCULO: (Acuerdos suscritos / Reuniones de conciliación celebradas) * 100
INTERPRETACION: Muestra el porcentaje de acuerdos alcanzados con relación al número de reuniones que se realizan para tal fin.
DIMENSION QUE ATIENDE: Eficiencia **FRECUENCIA DE MEDICION:** Trimestral
DESCRIPCION DEL FACTOR DE COMPARACION: n/a
AMBITO GEOGRAFICO: Estatal
COBERTURA: Población del Estado de México.

COMPORTAMIENTO DE LAS VARIABLES DURANTE EL SEGUNDO TRIMESTRE

VARIABLE	UNIDAD DE MEDIDA	OPERACION	META ANUAL	AVANCE TRIMESTRAL				AVANCE ACUMULADO			
				PROG.	%	ALCAN.	%	PROG.	%	ALCAN.	%
Acuerdos suscritos	Acuerdo	Suma	395	105	27	121	31	210	53	328	83
Reuniones de conciliación celebradas	Reunión	Suma	1550	443	29	801	52	886	57	1511	97

COMPORTAMIENTO DEL INDICADOR

DESCRIPCION DE LA META ANUAL:

Lograr obtener los acuerdos que coadyuvan a la solución de la problemática social.

META ANUAL	SEGUNDO TRIMESTRE							
	AVANCE TRIMESTRAL				AVANCE ACUMULADO			
	PROG	ALC	EF%	SEMAFORO	PROG	ALC	EF%	SEMAFORO
25.48	23.70	15.11	63.73	ROJO	23.70	21.71	91.58	VERDE

DESCRIPCIÓN DE RESULTADOS Y JUSTIFICACION EN CASO DE VARIACIÓN SUPERIOR A +/- 10 POR CIENTO RESPECTO A LO PROGRAMADO

En el segundo trimestre de 2014, de las 801 reuniones realizadas, se generaron 121 acuerdos que representaron el 15.1% respecto a las reuniones de conciliación celebradas. La generación de acuerdos, permitió evitar la detonación de conflictos sociopolíticos en los municipios de cobertura de esta subsecretaría, buscando la solución oportuna a los problemas planteados. Con la realización de estos acuerdos, se fortalecen las relaciones armónicas de los poderes y dependencias de gobierno con grupos, organizaciones sociales y ciudadanía en general, permitiendo que en la zona exista un adecuado clima de gobernabilidad y paz social.

EVALUACIÓN DEL INDICADOR



Elaboró

 Lic. Fernando Martínez Calderón
 Enlace ante la Dirección General de Información, Planeación y Evaluación

Vo. Bo.

 CP Carlos Preza Millán
 Subsecretaría de Gobierno Valle de México Zona Nororiental



FICHA TÉCNICA DE DISEÑO Y SEGUIMIENTO DE INDICADORES 2014

ESTRATEGICO

PILAR TEMÁTICO / EJE TRANSVERSAL: Eje transversal II: Gobierno de resultados
OBJETIVO DEL PILAR O EJE TRANSVERSAL: Establecer una Gestión Gubernamental que genere resultados.
ESTRATEGIA: Gobernar con una visión de largo plazo.
LÍNEA DE ACCIÓN: Escalar la comunicación y atención a las demandas sociopolíticas con oportunidad y en su propio lugar de origen
PROGRAMA PRESUPUESTARIO: 0504010000 - Democracia y pluralidad política
PROYECTO PRESUPUESTARIO: -
UNIDAD RESPONSABLE: 20200 Secretaría General de Gobierno
UNIDAD EJECUTORA: 20212 Subsecretaría de Gobierno Valle de México Zona Nororiental

ESTRUCTURA DEL INDICADOR

NOMBRE DEL INDICADOR: [1015] Diagnósticos sociopolíticos municipales.
FORMULA DE CALCULO: (Diagnósticos sociopolíticos actualizados / Municipios de la región)
INTERPRETACION: Muestra el número de diagnósticos sociopolíticos municipales que se realizan con relación al número de municipios de la región.
DIMENSION QUE ATIENDE: Eficiencia **FRECUENCIA DE MEDICION:** Trimestral
DESCRIPCION DEL FACTOR DE COMPARACION: n/a
AMBITO GEOGRAFICO: Estatal
COBERTURA: Población del Estado de México.

COMPORTAMIENTO DE LAS VARIABLES DURANTE EL SEGUNDO TRIMESTRE

VARIABLE	UNIDAD DE MEDIDA	OPERACION	META ANUAL	AVANCE TRIMESTRAL				AVANCE ACUMULADO			
				PROG.	%	ALCAN.	%	PROG.	%	ALCAN.	%
Diagnósticos sociopolíticos actualizados	Diagnóstico	Suma	300	75	25	75	25	150	50	150	50
Municipios de la región	Municipio	Constante	25	25	100	25	100	25	100	25	100

COMPORTAMIENTO DEL INDICADOR

DESCRIPCION DE LA META ANUAL:


Elaborar los diagnósticos por cada municipio de la región.

META ANUAL	SEGUNDO TRIMESTRE							
	AVANCE TRIMESTRAL				AVANCE ACUMULADO			
	PROG	ALC	EF%	SEMAFORO	PROG	ALC	EF%	SEMAFORO
12.00	3.00	3.00	100.00	VERDE	6.00	6.00	100.00	VERDE

DESCRIPCIÓN DE RESULTADOS Y JUSTIFICACION EN CASO DE VARIACIÓN SUPERIOR A +/- 10 POR CIENTO RESPECTO A LO PROGRAMADO

Se dio puntual cumplimiento al Programa de Diagnósticos Sociopolíticos para el segundo trimestre de 2014, con la realización de tres Diagnósticos por municipio y de manera anual 12 por cada municipio, es decir 300 por los 25 municipios de la zona. Con ello, se mantiene actualizada la información de carácter sociopolítico que permite identificar, atender y/o canalizar (a las instancias correspondientes) las demandas comunitarias, como sustento a la previsión (y en su caso solución) de posibles situaciones de conflicto y con ello, coadyuvar a conservar la Paz Social en esta importante zona de la Entidad.

EVALUACIÓN DEL INDICADOR



(Handwritten signature)
Vo. Bo

(Handwritten signature)
Elaboró
Lic. Fernando Martínez Calderón
Enlace ante la Dirección General de Información, Planeación y Evaluación

CP. Carlos Preza Millán
Subsecretario de Gobierno Valle de México Zona Nororiental



FICHA TÉCNICA DE DISEÑO Y SEGUIMIENTO DE INDICADORES 2014
DE GESTION

PILAR TEMÁTICO / EJE TRANSVERSAL: Eje transversal II: Gobierno de resultados
OBJETIVO DEL PILAR O EJE TRANSVERSAL: Establecer una Gestión Gubernamental que genere resultados.
ESTRATEGIA: Gobernar con una visión de largo plazo.
LINEA DE ACCIÓN: Escalar la comunicación y atención a las demandas sociopolíticas con oportunidad y en su propio lugar de origen
PROGRAMA PRESUPUESTARIO: 0504010000 - Democracia y pluralidad política
PROYECTO PRESUPUESTARIO: 0504010302 - Coordinación interinstitucional para la atención de demandas sociopolíticas
UNIDAD RESPONSABLE: 20200 Secretaría General de Gobierno
UNIDAD EJECUTORA: 20212 Subsecretaría de Gobierno Valle de México Zona Nororiental

ESTRUCTURA DEL INDICADOR

NOMBRE DEL INDICADOR: [1023] Índice de visitas para la prevención de conflictos.
FORMULA DE CALCULO: (Visitas realizadas en el periodo actual a los municipios/ Visitas realizadas en el mismo periodo del año anterior a los municipios)-1)*100
INTERPRETACION: Muestra el índice de visitas realizadas a los municipios en el periodo actual con relación a las visitas realizadas en el mismo periodo del año anterior, para la atención de conflictos sociopolíticos en su lugar de origen.
DIMENSION QUE ATIENDE: Eficiencia **FRECUENCIA DE MEDICION:** Trimestral
DESCRIPCION DEL FACTOR DE COMPARACION: n/a
AMBITO GEOGRAFICO: Estatal
COBERTURA: Población del Estado de México.

COMPORTAMIENTO DE LAS VARIABLES DURANTE EL SEGUNDO TRIMESTRE

VARIABLE	UNIDAD DE MEDIDA	OPERACION	META ANUAL	AVANCE TRIMESTRAL				AVANCE ACUMULADO			
				PROG.	%	ALCAN.	%	PROG.	%	ALCAN.	%
Visitas realizadas en el periodo actual a los municipios	Visita	Suma	22756	5854	26	6611	29	11708	51	12976	57
Visitas realizadas en el mismo periodo del año anterior a los municipios	Visita	Suma	23073	5358	23	5358	23	10645	46	10645	46

COMPORTAMIENTO DEL INDICADOR

DESCRIPCION DE LA META ANUAL:

Realizar el 100% de las visitas programadas a los municipios como medio para la prevención de conflictos sociopolíticos.

META ANUAL	SEGUNDO TRIMESTRE							
	AVANCE TRIMESTRAL				AVANCE ACUMULADO			
	PROG	ALC	EF%	SEMAFORO	PROG	ALC	EF%	SEMAFORO
0.00	0.00	0.00	0.00	*	0.00	0.00	0.00	*

DESCRIPCIÓN DE RESULTADOS Y JUSTIFICACION EN CASO DE VARIACIÓN SUPERIOR A +- 10 POR CIENTO RESPECTO A LO PROGRAMADO

En el segundo trimestre de 2014, se obtuvo un incremento de un 23.4% de visitas respecto al mismo periodo del año anterior, esta acción permitió la detección oportuna de situaciones de riesgo a la estabilidad y paz social en los lugares de origen, para aplicar las medidas preventivas convenientes.

EVALUACIÓN DEL INDICADOR

Se exhorta a aplicar las medidas pertinentes para dar cumplimiento a las metas establecidas

Elaboró

Lic. Fernando Martínez Calderón
Enlace ante la Dirección General de Información, Planeación y Evaluación

Vc. Bo

CP. Carlos Preza Millán
Subsecretario de Gobierno Valle de México Zona Nororiental



FICHA TÉCNICA DE DISEÑO Y SEGUIMIENTO DE INDICADORES 2014
DE GESTION

PILAR TEMÁTICO / EJE TRANSVERSAL: Eje transversal II: Gobierno de resultados
OBJETIVO DEL PILAR O EJE TRANSVERSAL: Establecer una Gestión Gubernamental que genere resultados.
ESTRATEGIA: Gobernar con una visión de largo plazo.
LINEA DE ACCIÓN: Escalar la comunicación y atención a las demandas sociopolíticas con oportunidad y en su propio lugar de origen
PROGRAMA PRESUPUESTARIO: 0504010000 - Democracia y pluralidad política
PROYECTO PRESUPUESTARIO: -
UNIDAD RESPONSABLE: 20200 Secretaría General de Gobierno
UNIDAD EJECUTORA: 20213 Subsecretaría de Gobierno Valle de México Zona Oriente I

ESTRUCTURA DEL INDICADOR

NOMBRE DEL INDICADOR: [1000] Índice de conflictos sociopolíticos.
FORMULA DE CALCULO: ((Asuntos sociopolíticos presentados en el periodo actual/ Asuntos sociopolíticos presentados en el periodo mismo periodo del año anterior)-1)*100
INTERPRETACION: Muestra el índice de atención de conflictos sociopolíticos presentados en el periodo actual con relación al mismo periodo del año anterior.
DIMENSION QUE ATIENDE: Eficacia **FRECUENCIA DE MEDICION:** Trimestral
DESCRIPCION DEL FACTOR DE COMPARACION: No Aplica
AMBITO GEOGRAFICO: Estatal
COBERTURA: Población del Estado de México.

COMPORTAMIENTO DE LAS VARIABLES DURANTE EL SEGUNDO TRIMESTRE

VARIABLE	UNIDAD DE MEDIDA	OPERACION	META ANUAL	AVANCE TRIMESTRAL				AVANCE ACUMULADO			
				PROG.	%	ALCAN.	%	PROG.	%	ALCAN.	%
Asuntos sociopolíticos presentados en el periodo actual	Demanda	Suma	300	110	37	75	25	190	63	127	42
Asuntos sociopolíticos presentados en el periodo mismos periodo del año anterior	Demanda	Suma	300	105	35	105	35	177	59	177	59

COMPORTAMIENTO DEL INDICADOR

DESCRIPCION DE LA META ANUAL:

Lograr la disminución de los conflictos sociopolíticos mediante la atención oportuna de las demandas sociales en su lugar de origen.

META ANUAL	SEGUNDO TRIMESTRE							
	AVANCE TRIMESTRAL				AVANCE ACUMULADO			
	PROG	ALC	EF%	SEMAFORO	PROG	ALC	EF%	SEMAFORO
0.00	4.76	-28.57	-600.00	*	7.34	-28.25	-384.62	*

DESCRIPCIÓN DE RESULTADOS Y JUSTIFICACION EN CASO DE VARIACIÓN SUPERIOR A +/- 10 POR CIENTO RESPECTO A LO PROGRAMADO

Al término del Segundo Trimestre del 2014, se registra una disminución del 33.16% en los conflictos atendidos, en comparación de los presentados en el mismo periodo de 2013, porcentaje que resulta positivo, toda vez que esta disminución favorece el orden público y la paz social en esta zona. Se dio atención a los conflictos presentados con estrategia integral para atender con oportunidad a ciudadanos y organizaciones sociales, mediante 3,284 Audiencias, 188 Acuerdos y 5164 Visitas a sus colonias y comunidades para detectar y atender posibles situaciones de riesgo.

EVALUACIÓN DEL INDICADOR

Se exhorta a aplicar las medidas pertinentes para dar cumplimiento a las metas establecidas

Secretaría General de Gobierno
 Coordinación de Planeación y Apoyo Técnico
 Dirección General de Información, Planeación y Evaluación

11 JUL 2014

Visto Bueno

Elaboró

CP. Sergio Tejada Ramírez

Enlace ante la Dirección General de Información, Planeación y Evaluación

Vo. Bo

Dr. Ernesto Héctor Monroy Yurrieta

Subsecretaría de Gobierno Valle de México Zona Oriente I



FICHA TÉCNICA DE DISEÑO Y SEGUIMIENTO DE INDICADORES 2014

DE GESTION

PILAR TEMÁTICO / EJE TRANSVERSAL: Eje transversal II: Gobierno de resultados
OBJETIVO DEL PILAR O EJE TRANSVERSAL: Establecer una Gestión Gubernamental que genere resultados.
ESTRATEGIA: Gobernar con una visión de largo plazo.
LINEA DE ACCIÓN: Escalar la comunicación y atención a las demandas sociopolíticas con oportunidad y en su propio lugar de origen
PROGRAMA PRESUPUESTARIO: 0504010000 - Democracia y pluralidad política
PROYECTO PRESUPUESTARIO: 0504010302 - Coordinación Interinstitucional para la atención de demandas sociopolíticas
UNIDAD RESPONSABLE: 20200 Secretaría General de Gobierno
UNIDAD EJECUTORA: 20213 Subsecretaría de Gobierno Valle de México Zona Oriente I

ESTRUCTURA DEL INDICADOR

NOMBRE DEL INDICADOR: [1010] Porcentaje de acuerdos alcanzados.
FORMULA DE CALCULO: (Acuerdos suscritos / Reuniones de conciliación celebradas) * 100
INTERPRETACION: Muestra el porcentaje de acuerdos alcanzados con relación al número de reuniones que se realizan para tal fin.
DIMENSION QUE ATIENDE: Eficiencia **FRECUENCIA DE MEDICION:** Trimestral
DESCRIPCION DEL FACTOR DE COMPARACION: n/a
AMBITO GEOGRAFICO: Estatal
COBERTURA: Población del Estado de México.

COMPORTAMIENTO DE LAS VARIABLES DURANTE EL SEGUNDO TRIMESTRE

VARIABLE	UNIDAD DE MEDIDA	OPERACION	META ANUAL	AVANCE TRIMESTRAL				AVANCE ACUMULADO			
				PROG.	%	ALCAN.	%	PROG.	%	ALCAN.	%
Acuerdos suscritos	Acuerdo	Suma	300	60	20	82	27	125	42	188	63
Reuniones de conciliación celebradas	Reunión	Suma	290	85	29	198	68	155	53	509	176

COMPORTAMIENTO DEL INDICADOR

DESCRIPCION DE LA META ANUAL:

Lograr obtener los acuerdos que coadyuven a la solución de la problemática social.

META ANUAL	SEGUNDO TRIMESTRE							
	AVANCE TRIMESTRAL				AVANCE ACUMULADO			
	PROG	ALC	EF%	SEMAFORO	PROG	ALC	EF%	SEMAFORO
103.45	70.59	41.41	58.67	ROJO	80.65	36.94	45.80	ROJO

DESCRIPCION DE RESULTADOS Y JUSTIFICACION EN CASO DE VARIACION SUPERIOR A +/- 10 POR CIENTO RESPECTO A LO PROGRAMADO

Al término del Segundo Trimestre de 2014, se realizaron 509 Reuniones Interinstitucionales, y se concertaron 188 Acuerdos para dar atención a demandas de obra servicios en los 20 municipios de la zona, lográndose así, prevenir y resolver situaciones que pudiesen poner en riesgo el orden público en la zona. Estas acciones responden al compromiso de las autoridades federales, estatales y municipales de dar seguimiento puntual a las obras en proceso y presentación de servicios comunitarios.

EVALUACIÓN DEL INDICADOR

Con fundamento en el Artículo 310 del Código Financiero del Estado de México y Municipios que la letra dice: 'El ejecutivo por conducto de la Secretaría podrá determinar reducciones, diferimientos o cancelaciones de recursos presupuestarios en los programas en los siguientes casos: Cuando las Dependencias y Entidades Públicas responsables del programa no demuestren el cumplimiento de las metas comprometidas'

Se exhorta a aplicar las medidas pertinentes para dar cumplimiento a las metas establecidas

Secretaría General de Gobierno
 Coordinación de Planeación y Apoyo Técnico
 Dirección General de Información, Planeación y Evaluación

11 JUL 2014

Elaboró

CP Sergio Tejada Ramírez

Enlace ante la Dirección General de Información, Planeación y Evaluación

Vo. Bo

Dr. Ernesto Héctor Monroy Yurrieta
 Subsecretario de Gobierno Valle de México Zona Oriente I



FICHA TÉCNICA DE DISEÑO Y SEGUIMIENTO DE INDICADORES 2014

ESTRATEGICO

PILAR TEMÁTICO / EJE TRANSVERSAL: Eje transversal II: Gobierno de resultados
OBJETIVO DEL PILAR O EJE TRANSVERSAL: Establecer una Gestión Gubernamental que genere resultados.
ESTRATEGIA: Gobernar con una visión de largo plazo.
LÍNEA DE ACCIÓN: Escalar la comunicación y atención a las demandas sociopolíticas con oportunidad y en su propio lugar de origen
PROGRAMA PRESUPUESTARIO: 0504010000 - Democracia y pluralidad política
PROYECTO PRESUPUESTARIO: -
UNIDAD RESPONSABLE: 20200 Secretaría General de Gobierno
UNIDAD EJECUTORA: 20213 Subsecretaría de Gobierno Valle de México Zona Oriente I

ESTRUCTURA DEL INDICADOR

NOMBRE DEL INDICADOR: [1015] Diagnósticos sociopolíticos municipales.
FORMULA DE CALCULO: (Diagnósticos sociopolíticos actualizados / Municipios de la región)
INTERPRETACION: Muestra el número de diagnósticos sociopolíticos municipales que se realizan con relación al número de municipios de la región.
DIMENSION QUE ATIENDE: Eficiencia **FRECUENCIA DE MEDICION:** Trimestral
DESCRIPCION DEL FACTOR DE COMPARACION: n/a
AMBITO GEOGRAFICO: Estatal
COBERTURA: Población del Estado de México.

COMPORTAMIENTO DE LAS VARIABLES DURANTE EL SEGUNDO TRIMESTRE

VARIABLE	UNIDAD DE MEDIDA	OPERACION	META ANUAL	AVANCE TRIMESTRAL				AVANCE ACUMULADO			
				PROG.	%	ALCAN.	%	PROG.	%	ALCAN.	%
Diagnósticos sociopolíticos actualizados	Diagnóstico	Suma	240	60	25	60	25	120	50	120	50
Municipios de la región	Municipio	Constante	20	20	100	20	100	20	100	20	100

COMPORTAMIENTO DEL INDICADOR

DESCRIPCION DE LA META ANUAL:

Elaborar los diagnósticos por cada municipio de la región.


META ANUAL	SEGUNDO TRIMESTRE							
	AVANCE TRIMESTRAL				AVANCE ACUMULADO			
	PROG	ALC	EF%	SEMAFORO	PROG	ALC	EF%	SEMAFORO
12.00	3.00	3.00	100.00	VERDE	6.00	6.00	100.00	VERDE

DESCRIPCION DE RESULTADOS Y JUSTIFICACION EN CASO DE VARIACION SUPERIOR A +/- 10 POR CIENTO RESPECTO A LO PROGRAMADO

Se dio cumplimiento puntual al Programa de Diagnóstico Sociopolítico correspondiente al Segundo Trimestre del 2014, con la realización de seis Diagnósticos para cada uno de los 20 municipios de la zona, para un total de 120 Diagnósticos, mismos que permitieran conocer la dinámica de la Zona Oriente I y detectar con oportunidad, posibles situaciones de conflicto y las propias demandas de la población, para orientar con este sustento, las acciones que den cumplimiento a los programas de gobierno.

Con el cumplimiento de este programa, se logra mantener actualizada la información de carácter sociopolítico que sustenta la prevención de posibles manifestaciones y situaciones de conflicto.

EVALUACIÓN DEL INDICADOR



Elaboró

C.P. Sergio Tejada Ramírez

Enlace ante la Dirección General de Información, Planeación y Evaluación

Vo. Bo

Dr. Ernesto Héctor Monroy Yurrieta

Subsecretaría de Gobierno Valle de México Zona Oriente I



FICHA TÉCNICA DE DISEÑO Y SEGUIMIENTO DE INDICADORES 2014

DE GESTION

PILAR TEMÁTICO / EJE TRANSVERSAL: Eje transversal II: Gobierno de resultados
OBJETIVO DEL PILAR O EJE TRANSVERSAL: Establecer una Gestión Gubernamental que genere resultados.
ESTRATEGIA: Gobernar con una visión de largo plazo.
LINEA DE ACCIÓN: Escalar la comunicación y atención a las demandas sociopolíticas con oportunidad y en su propio lugar de origen
PROGRAMA PRESUPUESTARIO: 0504010000 - Democracia y pluralidad política
PROYECTO PRESUPUESTARIO: 0504010302 - Coordinación interinstitucional para la atención de demandas sociopolíticas
UNIDAD RESPONSABLE: 20200 Secretaría General de Gobierno
UNIDAD EJECUTORA: 20213 Subsecretaría de Gobierno Valle de México Zona Oriente I

ESTRUCTURA DEL INDICADOR

NOMBRE DEL INDICADOR: [1023] Índice de visitas para la prevención de conflictos.
FORMULA DE CALCULO: $(\text{Visitas realizadas en el periodo actual a los municipios} / \text{Visitas realizadas en el mismo periodo del año anterior a los municipios}) * 100$
INTERPRETACION: Muestra el índice de visitas realizadas a los municipios en el periodo actual con relación a las visitas realizadas en el mismo periodo del año anterior, para la atención de conflictos sociopolíticos en su lugar de origen.
DIMENSION QUE ATIENDE: Eficiencia **FRECUENCIA DE MEDICION:** Trimestral
DESCRIPCION DEL FACTOR DE COMPARACION: n/a
AMBITO GEOGRAFICO: Estatal
COBERTURA: Población del Estado de México.

COMPORTAMIENTO DE LAS VARIABLES DURANTE EL SEGUNDO TRIMESTRE

VARIABLE	UNIDAD DE MEDIDA	OPERACION	META ANUAL	AVANCE TRIMESTRAL				AVANCE ACUMULADO			
				PROG.	%	ALCAN.	%	PROG.	%	ALCAN.	%
Visitas realizadas en el periodo actual a los municipios	Visita	Suma	9500	2550	27	2414	25	4605	48	5164	54
Visitas realizadas en el mismo periodo del año anterior a los municipios	Visita	Suma	10006	2236	22	2236	22	4297	43	4297	43

COMPORTAMIENTO DEL INDICADOR

DESCRIPCION DE LA META ANUAL:

Realizar el 100% de las visitas programadas a los municipios como medio para la prevención de conflictos sociopolíticos.

META ANUAL	SEGUNDO TRIMESTRE							
	AVANCE TRIMESTRAL				AVANCE ACUMULADO			
	PROG	ALC	EF%	SEMAFORO	PROG	ALC	EF%	SEMAFORO
0.00	0.00	0.00	0.00	*	0.00	0.00	0.00	*

DESCRIPCIÓN DE RESULTADOS Y JUSTIFICACION EN CASO DE VARIACIÓN SUPERIOR A +- 10 POR CIENTO RESPECTO A LO PROGRAMADO

El Programa de VISITAS, al término del Segundo Trimestre de 2014, presenta un incremento del 20.17% en relación al avance registrado para el mismo periodo del año anterior, situación que ha permitido detectar con oportunidad, las demandas sociopolíticas de la zona y atender situaciones que pudiesen alterar el orden público y la paz social en su propio lugar de origen.
 La meta programada para el periodo Enero - Junio de 2014, registra un cumplimiento del 112.14%, lográndose así, el objetivo de "Gobernar cerca de la Gente" y atender con oportunidad las demandas sociopolíticas en los 20 municipios de la zona.


EVALUACIÓN DEL INDICADOR

Se exhorta a aplicar las medidas pertinentes para dar cumplimiento a las metas establecidas

Elaboró

CP. Sergio Tejada Ramírez

Enlace ante la Dirección General de Información, Planeación y Evaluación



Vo. Bo

Dr. Ernesto Héctor Monroy Yurrieta
Subsecretaría de Gobierno Valle de México Zona Oriente I



FICHA TÉCNICA DE DISEÑO Y SEGUIMIENTO DE INDICADORES 2014
DE GESTION

PILAR TEMÁTICO / EJE TRANSVERSAL: Eje transversal II: Gobierno de resultados
OBJETIVO DEL PILAR O EJE TRANSVERSAL: Establecer una Gestión Gubernamental que genere resultados.
ESTRATEGIA: Gobernar con una visión de largo plazo.
LINEA DE ACCIÓN: Escalar la comunicación y atención a las demandas sociopolíticas con oportunidad y en su propio lugar de origen
PROGRAMA PRESUPUESTARIO: 0504010000 - Democracia y pluralidad política
PROYECTO PRESUPUESTARIO: -
UNIDAD RESPONSABLE: 20200 Secretaría General de Gobierno
UNIDAD EJECUTORA: 20214 Subsecretaría de Gobierno Valle de México Zona Oriente II

ESTRUCTURA DEL INDICADOR

NOMBRE DEL INDICADOR: [1000] Índice de conflictos sociopolíticos.
FORMULA DE CALCULO: ((Asuntos sociopolíticos presentados en el periodo actual/ Asuntos sociopolíticos presentados en el periodo mismos periodo del año anterior)-1)*100
INTERPRETACION: Muestra el índice de atención de conflictos sociopolíticos presentados en el periodo actual con relación al mismo periodo del año anterior.
DIMENSION QUE ATIENDE: Eficacia **FRECUENCIA DE MEDICION:** Trimestral
DESCRIPCION DEL FACTOR DE COMPARACION: No Aplica
AMBITO GEOGRAFICO: Estatal
COBERTURA: Población del Estado de México.

COMPORTAMIENTO DE LAS VARIABLES DURANTE EL SEGUNDO TRIMESTRE

VARIABLE	UNIDAD DE MEDIDA	OPERACION	META ANUAL	AVANCE TRIMESTRAL				AVANCE ACUMULADO			
				PROG.	%	ALCAN.	%	PROG.	%	ALCAN.	%
Asuntos sociopolíticos presentados en el periodo actual	Demanda	Suma	170	45	26	28	16	91	54	42	25
Asuntos sociopolíticos presentados en el periodo mismos periodo del año anterior	Demanda	Suma	170	34	20	34	20	80	47	80	47

COMPORTAMIENTO DEL INDICADOR

DESCRIPCION DE LA META ANUAL:

Lograr la disminución de los conflictos sociopolíticos mediante la atención oportuna de las demandas sociales en su lugar de origen.

META ANUAL	SEGUNDO TRIMESTRE							
	AVANCE TRIMESTRAL				AVANCE ACUMULADO			
	PROG	ALC	EF%	SEMAFORO	PROG	ALC	EF%	SEMAFORO
0.00	32.35	-17.65	-54.55	*	13.75	-47.50	-345.45	*

DESCRIPCIÓN DE RESULTADOS Y JUSTIFICACION EN CASO DE VARIACIÓN SUPERIOR A +- 10 POR CIENTO RESPECTO A LO PROGRAMADO

Durante el segundo trimestre se logró disminuir conflictos en un 17% respecto a los conflictos presentados en año anterior, siendo el principal objetivo de la Subsecretaría, dado que a menor número de conflictos, mayor gobernabilidad y paz social. Este logro es el resultado de una estrategia integral de incrementar las audiencias y alcanzar el mayor número de acuerdos, además de realizar visitas constantes a comunidades y municipios para detectar oportunamente situaciones de riesgo.


EVALUACIÓN DEL INDICADOR

Se exhorta a aplicar las medidas pertinentes para dar cumplimiento a las metas establecidas

Elaboró

Lic. Hugo Jiménez Alcázar

Enlace ante la Dirección General de Información, Planeación y Evaluación



Vo. Bo

Lic. Rogelio Tinoco García

Subsecretario de Gobierno Valle de México Zona Oriente II



FICHA TÉCNICA DE DISEÑO Y SEGUIMIENTO DE INDICADORES 2014
DE GESTION

PILAR TEMÁTICO / EJE TRANSVERSAL: Eje transversal II: Gobierno de resultados
OBJETIVO DEL PILAR O EJE TRANSVERSAL: Establecer una Gestión Gubernamental que genere resultados.
ESTRATEGIA: Gobernar con una visión de largo plazo.
LINEA DE ACCIÓN: Escalar la comunicación y atención a las demandas sociopolíticas con oportunidad y en su propio lugar de origen
PROGRAMA PRESUPUESTARIO: 0504010000 - Democracia y pluralidad política
PROYECTO PRESUPUESTARIO: 0504010302 - Coordinación interinstitucional para la atención de demandas sociopolíticas
UNIDAD RESPONSABLE: 20200 Secretaría General de Gobierno
UNIDAD EJECUTORA: 20214 Subsecretaría de Gobierno Valle de México Zona Oriente II

ESTRUCTURA DEL INDICADOR

NOMBRE DEL INDICADOR: [1010] Porcentaje de acuerdos alcanzados.
FORMULA DE CALCULO: (Acuerdos suscritos / Reuniones de conciliación celebradas) * 100
INTERPRETACION: Muestra el porcentaje de acuerdos alcanzados con relación al número de reuniones que se realizan para tal fin.
DIMENSION QUE ATIENDE: Eficiencia **FRECUENCIA DE MEDICION:** Trimestral
DESCRIPCION DEL FACTOR DE COMPARACION: n/a
AMBITO GEOGRAFICO: Estatal
COBERTURA: Población del Estado de México.

COMPORTAMIENTO DE LAS VARIABLES DURANTE EL SEGUNDO TRIMESTRE

VARIABLE	UNIDAD DE MEDIDA	OPERACION	META ANUAL	AVANCE TRIMESTRAL				AVANCE ACUMULADO			
				PROG.	%	ALCAN.	%	PROG.	%	ALCAN.	%
Acuerdos suscritos	Acuerdo	Suma	100	23	23	69	69	53	53	114	114
Reuniones de conciliación celebradas	Reunión	Suma	100	23	23	23	23	53	53	53	53

COMPORTAMIENTO DEL INDICADOR

DESCRIPCION DE LA META ANUAL:

Lograr obtener los acuerdos que coadyuvan a la solución de la problemática social.

META ANUAL	SEGUNDO TRIMESTRE							
	AVANCE TRIMESTRAL				AVANCE ACUMULADO			
	PROG	ALC	EF%	SEMAFORO	PROG	ALC	EF%	SEMAFORO
100.00	100.00	300.00	300.00	ROJO	100.00	215.09	215.09	ROJO

DESCRIPCIÓN DE RESULTADOS Y JUSTIFICACION EN CASO DE VARIACIÓN SUPERIOR A +- 10 POR CIENTO RESPECTO A LO PROGRAMADO

Durante el segundo trimestre de las 23 reuniones de conciliación celebradas para atender diferentes demandas sociales, se generaron 69 acuerdos, que representaron el 300 % de eficiencia. Se pretendió alcanzar el mayor número de acuerdos buscando una solución oportuna a diferentes demandas de los mismos grupos, para evitar la detonación de conflictos que pusieran en riesgo la estabilidad y paz social en los municipios de cobertura de esta Subsecretaría.

EVALUACIÓN DEL INDICADOR

Con fundamento en el Artículo 310 del Código Financiero del Estado de México y Municipios que la letra dice: 'El ejecutivo por conducto de la Secretaría podrá determinar reducciones, diferimientos o cancelaciones de recursos presupuestarios en los programas en los siguientes casos: Cuando las Dependencias y Entidades Públicas responsables del programa no demuestren el cumplimiento de las metas comprometidas'

Se exhorta a aplicar las medidas pertinentes para dar cumplimiento a las metas establecidas

Gobierno del Estado de México
 Secretaría General de Gobierno
 Coordinación de Planeación y Apoyo Técnico
 Dirección General de Información, Planeación y Evaluación

11 JUL 2014

VISTO BUENO

Elaboró

Vo. Bo

Lic. Hugo Jiménez Alcázar

Enlace ante la Dirección General de Información, Planeación y Evaluación

Lic. Rogelio Tinoco García

Subsecretario de Gobierno Valle de México Zona Oriente II



FICHA TÉCNICA DE DISEÑO Y SEGUIMIENTO DE INDICADORES 2014
ESTRATEGICO

PILAR TEMÁTICO / EJE TRANSVERSAL: Eje transversal II: Gobierno de resultados
OBJETIVO DEL PILAR O EJE TRANSVERSAL: Establecer una Gestión Gubernamental que genere resultados.
ESTRATEGIA: Gobernar con una visión de largo plazo.
LINEA DE ACCIÓN: Escalar la comunicación y atención a las demandas sociopolíticas con oportunidad y en su propio lugar de origen
PROGRAMA PRESUPUESTARIO: 0504010000 - Democracia y pluralidad política
PROYECTO PRESUPUESTARIO: -
UNIDAD RESPONSABLE: 20200 Secretaría General de Gobierno
UNIDAD EJECUTORA: 20214 Subsecretaría de Gobierno Valle de México Zona Oriente II

ESTRUCTURA DEL INDICADOR

NOMBRE DEL INDICADOR: [1015] Diagnósticos sociopolíticos municipales.
FORMULA DE CALCULO: (Diagnósticos sociopolíticos actualizados / Municipios de la región)
INTERPRETACION: Muestra el número de diagnósticos sociopolíticos municipales que se realizan con relación al número de municipios de la región.
DIMENSION QUE ATIENDE: Eficiencia **FRECUENCIA DE MEDICION:** Trimestral
DESCRIPCION DEL FACTOR DE COMPARACION: n/a
AMBITO GEOGRAFICO: Estatal
COBERTURA: Población del Estado de México.

COMPORTAMIENTO DE LAS VARIABLES DURANTE EL SEGUNDO TRIMESTRE

VARIABLE	UNIDAD DE MEDIDA	OPERACION	META ANUAL	AVANCE TRIMESTRAL				AVANCE ACUMULADO			
				PROG.	%	ALCAN.	%	PROG.	%	ALCAN.	%
Diagnósticos sociopolíticos actualizados	Diagnóstico	Suma	168	42	25	42	25	84	50	84	50
Municipios de la región	Municipio	Constante	14	14	10	14	10	14	10	14	10
				0	0		0		0		0

COMPORTAMIENTO DEL INDICADOR

DESCRIPCION DE LA META ANUAL:


Elaborar los diagnósticos por cada municipio de la región.

META ANUAL	SEGUNDO TRIMESTRE							
	AVANCE TRIMESTRAL				AVANCE ACUMULADO			
	PROG	ALC	EF%	SEMAFORO	PROG	ALC	EF%	SEMAFORO
12.00	3.00	3.00	100.00	VERDE	6.00	6.00	100.00	VERDE

DESCRIPCION DE RESULTADOS Y JUSTIFICACION EN CASO DE VARIACION SUPERIOR A +- 10 POR CIENTO RESPECTO A LO PROGRAMADO

En el segundo trimestre se realizaron 3 diagnósticos por municipio, es decir 42 por los 14 municipios de cobertura de la Subsecretaría. Estos diagnósticos permitieron conocer la dinámica social de la zona, así como detectar posibles conflictos y/o demandas de la población, previniendo acciones y orientando para que se integraran alternativas de solución en los programas sociales.

EVALUACIÓN DEL INDICADOR



Elaboro

Lic. Hugo Jiménez Alcázar

Enlace ante la Dirección General de Información, Planeación y Evaluación

Vo. Bo

Lic. Rogelio Tinoco García

Subsecretario de Gobierno Valle de México Zona Oriente II



FICHA TÉCNICA DE DISEÑO Y SEGUIMIENTO DE INDICADORES 2014
DE GESTION

PILAR TEMÁTICO / EJE TRANSVERSAL: Eje transversal II: Gobierno de resultados
OBJETIVO DEL PILAR O EJE TRANSVERSAL: Establecer una Gestión Gubernamental que genere resultados.
ESTRATEGIA: Gobernar con una visión de largo plazo.
LINEA DE ACCIÓN: Escalar la comunicación y atención a las demandas sociopolíticas con oportunidad y en su propio lugar de origen
PROGRAMA PRESUPUESTARIO: 0504010000 - Democracia y pluralidad política
PROYECTO PRESUPUESTARIO: 0504010302 - Coordinación interinstitucional para la atención de demandas sociopolíticas
UNIDAD RESPONSABLE: 20200 Secretaría General de Gobierno
UNIDAD EJECUTORA: 20214 Subsecretaría de Gobierno Valle de México Zona Oriente II

ESTRUCTURA DEL INDICADOR

NOMBRE DEL INDICADOR: [1023] Índice de visitas para la prevención de conflictos.
FORMULA DE CALCULO: $(\text{Visitas realizadas en el periodo actual a los municipios} / \text{Visitas realizadas en el mismo periodo del año anterior a los municipios}) - 1) * 100$
INTERPRETACION: Muestra el índice de visitas realizadas a los municipios en el periodo actual con relación a las visitas realizadas en el mismo periodo del año anterior, para la atención de conflictos sociopolíticos en su lugar de origen.
DIMENSION QUE ATIENDE: Eficiencia **FRECUENCIA DE MEDICION:** Trimestral
DESCRIPCION DEL FACTOR DE COMPARACION: n/a
AMBITO GEOGRAFICO: Estatal
COBERTURA: Población del Estado de México.

COMPORTAMIENTO DE LAS VARIABLES DURANTE EL SEGUNDO TRIMESTRE

VARIABLE	UNIDAD DE MEDIDA	OPERACION	META ANUAL	AVANCE TRIMESTRAL				AVANCE ACUMULADO			
				PROG.	%	ALCAN.	%	PROG.	%	ALCAN.	%
Visitas realizadas en el periodo actual a los municipios	Visita	Suma	6450	1511	23	1759	27	3396	53	3405	53
Visitas realizadas en el mismo periodo del año anterior a los municipios	Visita	Suma	6450	1728	27	1728	27	3400	53	3400	53

COMPORTAMIENTO DEL INDICADOR

DESCRIPCION DE LA META ANUAL:

Realizar el 100% de las visitas programadas a los municipios como medio para la prevención de conflictos sociopolíticos.

META ANUAL	SEGUNDO TRIMESTRE							
	AVANCE TRIMESTRAL				AVANCE ACUMULADO			
	PROG	ALC	EF%	SEMAFORO	PROG	ALC	EF%	SEMAFORO
0.00	0.00	0.00	0.00	*	0.00	0.00	0.00	*

DESCRIPCIÓN DE RESULTADOS Y JUSTIFICACION EN CASO DE VARIACIÓN SUPERIOR A +/- 10 POR CIENTO RESPECTO A LO PROGRAMADO

Durante el segundo trimestre se obtuvo un ligero incremento de 1.79 % respecto al año anterior. Se cumplieron las expectativas para este periodo, monitoreando oportunamente la dinámica sociopolítica en comunidades y municipios para prevenir las situaciones de riesgo a la estabilidad y la paz social.

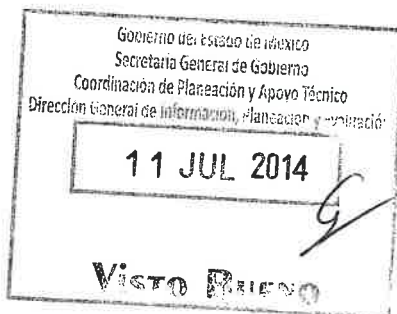
EVALUACIÓN DEL INDICADOR

Se exhorta a aplicar las medidas pertinentes para dar cumplimiento a las metas establecidas

Elaboró

Lic. Hugo Jiménez Alcázar

Enlace ante la Dirección General de Información, Planeación y Evaluación



Vo. Bo

Lic. Rogelio Tinoco García

Subsecretario de Gobierno Valle de México Zona Oriente II



FICHA TÉCNICA DE DISEÑO Y SEGUIMIENTO DE INDICADORES 2014
DE GESTION

PILAR TEMÁTICO / EJE TRANSVERSAL: Eje transversal II: Gobierno de resultados
OBJETIVO DEL PILAR O EJE TRANSVERSAL: Establecer una Gestión Gubernamental que genere resultados.
ESTRATEGIA: Gobernar con una visión de largo plazo.
LINEA DE ACCIÓN: Escalar la comunicación y atención a las demandas sociopolíticas con oportunidad y en su propio lugar de origen
PROGRAMA PRESUPUESTARIO: 0504010000 - Democracia y pluralidad política
PROYECTO PRESUPUESTARIO: -
UNIDAD RESPONSABLE: 20200 Secretaría General de Gobierno
UNIDAD EJECUTORA: 20211 Subsecretaría de Gobierno Valle de Toluca

ESTRUCTURA DEL INDICADOR

NOMBRE DEL INDICADOR: [1000] Índice de conflictos sociopolíticos.
FORMULA DE CALCULO: (Asuntos sociopolíticos presentados en el periodo actual / Asuntos sociopolíticos presentados en el periodo mismo periodo del año anterior -1)*100
INTERPRETACION: Muestra el índice de atención de conflictos sociopolíticos presentados en el periodo actual con relación al mismo periodo del año anterior.
DIMENSION QUE ATIENDE: Eficacia **FRECUENCIA DE MEDICION:** Trimestral
DESCRIPCION DEL FACTOR DE COMPARACION: No Aplica
AMBITO GEOGRAFICO: Estatal
COBERTURA: Población del Estado de México.

COMPORTAMIENTO DE LAS VARIABLES DURANTE EL TERCER TRIMESTRE

VARIABLE	UNIDAD DE MEDIDA	OPERACION	META ANUAL	AVANCE TRIMESTRAL				AVANCE ACUMULADO			
				PROG.	%	ALCAN.	%	PROG.	%	ALCAN.	%
Asuntos sociopolíticos presentados en el periodo actual	Demanda	Suma	251	68	27	53	21	220	88	167	67
Asuntos sociopolíticos presentados en el periodo mismos periodo del año anterior	Demanda	Suma	249	68	27	68	27	220	88	220	88

COMPORTAMIENTO DEL INDICADOR

DESCRIPCION DE LA META ANUAL:

Lograr la disminución de los conflictos sociopolíticos mediante la atención oportuna de las demandas sociales en su lugar de origen.


META ANUAL	TERCER TRIMESTRE							
	AVANCE TRIMESTRAL				AVANCE ACUMULADO			
	PROG	ALC	EF%	SEMAFORO	PROG	ALC	EF%	SEMAFORO
0.80	0.00	-22.06	0.00	*	0.00	-24.09	0.00	*

DESCRIPCIÓN DE RESULTADOS Y JUSTIFICACION EN CASO DE VARIACIÓN SUPERIOR A +/- 10 POR CIENTO RESPECTO A LO PROGRAMADO

En el tercer trimestre disminuyeron en un 22.05% los conflictos en relación al mismo periodo del año anterior. Se brindó atención oportuna a las demandas de la población, manteniendo la gobernabilidad y paz social en los municipios que conforman la zona Valle de Toluca. Se dio atención a través del otorgamiento de 1,576 audiencias, 316 acuerdos con grupos sociales y visitando en forma constante las comunidades y municipios para detectar situaciones de riesgo. Mediante acciones de concertación con los actores demandantes de obras y servicios, se promueve y coadyuva al mejoramiento de la calidad y condiciones de vida de los habitantes.

EVALUACIÓN DEL INDICADOR

Se exhorta a aplicar las medidas pertinentes para dar cumplimiento a las metas establecidas



Elaboró

Irmeida Valdez De La Mora

Enlace ante la Dirección General de Información, Planeación y Evaluación

Yo. Bo

Mtro. Armando Méndez Gutiérrez
Subsecretario de Gobierno Valle de Toluca



FICHA TÉCNICA DE DISEÑO Y SEGUIMIENTO DE INDICADORES 2014

DE GESTION

PILAR TEMÁTICO / EJE TRANSVERSAL: Eje transversal II: Gobierno de resultados

OBJETIVO DEL PILAR O EJE TRANSVERSAL: Establecer una Gestión Gubernamental que genere resultados.

ESTRATEGIA: Gobernar con una visión de largo plazo.

LÍNEA DE ACCIÓN: Escalar la comunicación y atención a las demandas sociopolíticas con oportunidad y en su propio lugar de origen

PROGRAMA PRESUPUESTARIO: 0504010000 - Democracia y pluralidad política

PROYECTO PRESUPUESTARIO: 0504010302 - Coordinación interinstitucional para la atención de demandas sociopolíticas

UNIDAD RESPONSABLE: 20200 Secretaría General de Gobierno

UNIDAD EJECUTORA: 20211 Subsecretaría de Gobierno Valle de Toluca

ESTRUCTURA DEL INDICADOR

NOMBRE DEL INDICADOR: [1010] Porcentaje de acuerdos alcanzados.

FÓRMULA DE CÁLCULO: (Acuerdos suscritos/ Reuniones de conciliación celebradas) * 100

INTERPRETACIÓN: Muestra el porcentaje de acuerdos alcanzados con relación al número de reuniones que se realizan para tal fin.

DIMENSIÓN QUE ATIENDE: Eficiencia

FRECUENCIA DE MEDICIÓN: Trimestral

DESCRIPCIÓN DEL FACTOR DE COMPARACIÓN: n/a

ÁMBITO GEOGRÁFICO: Estatal

COBERTURA: Población del Estado de México.

COMPORTAMIENTO DE LAS VARIABLES DURANTE EL TERCER TRIMESTRE

VARIABLE	UNIDAD DE MEDIDA	OPERACION	META ANUAL	AVANCE TRIMESTRAL				AVANCE ACUMULADO			
				PROG.	%	ALCAN.	%	PROG.	%	ALCAN.	%
Acuerdos suscritos	Acuerdo	Suma	850	213	25	316	37	637	75	804	95
Reuniones de conciliación celebradas	Reunión	Suma	1750	403	23	640	37	1349	77	1972	113

COMPORTAMIENTO DEL INDICADOR

DESCRIPCIÓN DE LA META ANUAL:

Lograr obtener los acuerdos que coadyuven a la solución de la problemática social.

META ANUAL	TERCER TRIMESTRE							
	AVANCE TRIMESTRAL				AVANCE ACUMULADO			
	PROG	ALC	EF%	SEMAFORO	PROG	ALC	EF%	SEMAFORO
48.57	52.85	49.38	93.42	VERDE	47.22	40.77	86.34	AMARILLO

DESCRIPCIÓN DE RESULTADOS Y JUSTIFICACIÓN EN CASO DE VARIACIÓN SUPERIOR A +/- 10 POR CIENTO RESPECTO A LO PROGRAMADO

De las 640 reuniones en el tercer trimestre se generaron 316 acuerdos que representan el 49.37% de acuerdos alcanzados respecto a las reuniones de conciliación celebradas. Asimismo, se generó 1 acuerdo por cada 2 reuniones en promedio, éste porcentaje es indicativo del trabajo realizado a fin de evitar la detonación de conflictos sociopolíticos en los municipios de cobertura de ésta Subsecretaría, buscando al solución oportuna a los problemas planteados.

EVALUACIÓN DEL INDICADOR

Se exhorta a aplicar las medidas pertinentes para dar cumplimiento a las metas establecidas



Elaboró

Imelda Valdez De La Mora

Enlace ante la Dirección General de Información, Planeación y Evaluación

Va. Bo

Mtro. Armando Méndez Gutiérrez
Subsecretario de Gobierno Valle de Toluca



FICHA TÉCNICA DE DISEÑO Y SEGUIMIENTO DE INDICADORES 2014

ESTRATEGICO

PILAR TEMÁTICO / EJE TRANSVERSAL: Eje transversal II: Gobierno de resultados
OBJETIVO DEL PILAR O EJE TRANSVERSAL: Establecer una Gestión Governamental que genere resultados.
ESTRATEGIA: Gobernar con una visión de largo plazo.
LÍNEA DE ACCIÓN: Escalar la comunicación y atención a las demandas sociopolíticas con oportunidad y en su propio lugar de origen
PROGRAMA PRESUPUESTARIO: 0504010000 - Democracia y pluralidad política
PROYECTO PRESUPUESTARIO: -
UNIDAD RESPONSABLE: 20200 Secretaría General de Gobierno
UNIDAD EJECUTORA: 20211 Subsecretaría de Gobierno Valle de Toluca

ESTRUCTURA DEL INDICADOR

NOMBRE DEL INDICADOR: [1015] Diagnósticos sociopolíticos municipales.
FORMULA DE CALCULO: (Diagnósticos sociopolíticos actualizados/ Municipios de la región)
INTERPRETACION: Muestra el número de diagnósticos sociopolíticos municipales que se realizan con relación al número de municipios de la región.
DIMENSION QUE ATIENDE: Eficiencia **FRECUENCIA DE MEDICION:** Trimestral
DESCRIPCION DEL FACTOR DE COMPARACION: n/a
AMBITO GEOGRAFICO: Estatal
COBERTURA: Población del Estado de México.

COMPORTAMIENTO DE LAS VARIABLES DURANTE EL TERCER TRIMESTRE

VARIABLE	UNIDAD DE MEDIDA	OPERACION	META ANUAL	AVANCE TRIMESTRAL				AVANCE ACUMULADO			
				PROG.	%	ALCAN.	%	PROG.	%	ALCAN.	%
Diagnósticos sociopolíticos actualizados	Diagnóstico	Suma	792	198	25	198	25	594	75	594	75
Municipios de la región	Municipio	Constante	66	66	100	66	100	66	100	66	100

COMPORTAMIENTO DEL INDICADOR

DESCRIPCION DE LA META ANUAL:

Elaborar los diagnósticos por cada municipio de la región.

META ANUAL	TERCER TRIMESTRE							
	AVANCE TRIMESTRAL				AVANCE ACUMULADO			
	PROG	ALC	EF%	SEMAFORO	PROG	ALC	EF%	SEMAFORO
12.00	3.00	3.00	100.00	VERDE	9.00	9.00	100.00	VERDE

DESCRIPCIÓN DE RESULTADOS Y JUSTIFICACION EN CASO DE VARIACIÓN SUPERIOR A +/- 10 POR CIENTO RESPECTO A LO PROGRAMADO

En el tercer trimestre se realizaron 3 diagnósticos por municipio, es decir, 198 por los 66 municipios existentes en la zona. Estos diagnósticos permitieron conocer la dinámica social en la región, así como detectar posibles conflictos y/o demandas de la población, previniendo acciones y orientando para que se integraran alternativas de solución en los programas de gobierno.

EVALUACIÓN DEL INDICADOR



Elaboró

Imelda Valdez De La Mora

Enlace ante la Dirección General de Información, Planeación y Evaluación

Vo Bo

Mtro. Armando Méndez Gutiérrez
 Subsecretaría de Gobierno Valle de Toluca



FICHA TÉCNICA DE DISEÑO Y SEGUIMIENTO DE INDICADORES 2014

DE GESTION

PILAR TEMÁTICO / EJE TRANSVERSAL: Eje transversal II: Gobierno de resultados
OBJETIVO DEL PILAR O EJE TRANSVERSAL: Establecer una Gestión Gubernamental que genere resultados.
ESTRATEGIA: Gobernar con una visión de largo plazo.
LINEA DE ACCIÓN: Escalar la comunicación y atención a las demandas sociopolíticas con oportunidad y en su propio lugar de origen
PROGRAMA PRESUPUESTARIO: 0504010000 - Democracia y pluralidad política
PROYECTO PRESUPUESTARIO: 0504010302 - Coordinación interinstitucional para la atención de demandas sociopolíticas
UNIDAD RESPONSABLE: 20200 Secretaría General de Gobierno
UNIDAD EJECUTORA: 20211 Subsecretaría de Gobierno Valle de Toluca

ESTRUCTURA DEL INDICADOR

NOMBRE DEL INDICADOR: [1023] Índice de visitas para la prevención de conflictos.
FORMULA DE CALCULO: $(\text{Visitas realizadas en el periodo actual a los municipios} / \text{Visitas realizadas en el mismo periodo del año anterior a los municipios} - 1) * 100$
INTERPRETACION: Muestra el índice de visitas realizadas a los municipios en el periodo actual con relación a las visitas realizadas en el mismo periodo del año anterior, para la atención de conflictos sociopolíticos en su lugar de origen.
DIMENSION QUE ATIENDE: Eficiencia **FRECUENCIA DE MEDICION:** Trimestral
DESCRIPCION DEL FACTOR DE COMPARACION: n/a
AMBITO GEOGRAFICO: Estatal
COBERTURA: Población del Estado de México.

COMPORTAMIENTO DE LAS VARIABLES DURANTE EL TERCER TRIMESTRE

VARIABLE	UNIDAD DE MEDIDA	OPERACION	META ANUAL	AVANCE TRIMESTRAL				AVANCE ACUMULADO			
				PROG.	%	ALCAN.	%	PROG.	%	ALCAN.	%
Visitas realizadas en el periodo actual a los municipios	Visita	Suma	35600	8882	25	9085	26	26882	76	27416	77
Visitas realizadas en el mismo periodo del año anterior a los municipios	Visita	Suma	35667	8853	25	8853	25	26844	75	26844	75

COMPORTAMIENTO DEL INDICADOR

DESCRIPCION DE LA META ANUAL:

Realizar el 100% de las visitas programadas a los municipios como medio para la prevención de conflictos sociopolíticos.

META ANUAL	TERCER TRIMESTRE							
	AVANCE TRIMESTRAL				AVANCE ACUMULADO			
	PROG	ALC	EF%	SEMAFORO	PROG	ALC	EF%	SEMAFORO
-0.19	0.33	2.62	800.00	ROJO	0.14	2.13	1,505.26	ROJO

DESCRIPCIÓN DE RESULTADOS Y JUSTIFICACION EN CASO DE VARIACIÓN SUPERIOR A +/- 10 POR CIENTO RESPECTO A LO PROGRAMADO

En el tercer trimestre, se obtuvo un incremento de un 2.62% de visitas respecto al mismo periodo del año anterior, éste incremento en el trimestre obedeció principalmente a que se dio atención oportuna en los municipios, evitando la posible detonación de conflictos en toda la zona Valle de Toluca.

EVALUACIÓN DEL INDICADOR

Con fundamento en el Artículo 310 del Código Financiero del Estado de México y Municipios que la letra de: 'El ejecutivo por conducto de la Secretaría podrá determinar reducciones, diferimientos o cancelaciones de recursos presupuestarios en los programas en los siguientes casos: Cuando las Dependencias y Entidades Públicas responsables del programa no demuestren el cumplimiento de las metas comprometidas'

Se exhorta a aplicar las medidas pertinentes para dar cumplimiento a las metas establecidas

Elaboró

Ingrida Valdez De La Mora

Enlace ante la Dirección General de Información, Planeación y Evaluación

14 OCT 2014

Visto Bueno

Vp. Bo

Mtro. Armando Méndez Gutiérrez

Subsecretario de Gobierno Valle de Toluca