



**TECNOLÓGICO DE ESTUDIOS  
SUPERIORES DE ECATEPEC  
TESE**



**CONTENIDO**

	<b>PÁGINA</b>
MARCO JURÍDICO	5
<b>INFORMACIÓN PRESUPUESTAL</b>	
COMENTARIOS AL PRESUPUESTO	6
INGRESOS	7
COMPARATIVO DE INGRESOS	8
EGRESOS	9
COMPARATIVO DE EGRESOS POR CAPÍTULO	10
COMPARATIVO DE EGRESOS POR PILAR Y/O CIMIENTO	11
COMPARATIVO DE EGRESOS POR PROGRAMA	12
AVANCE OPERATIVO-PROGRAMÁTICO Y PRESUPUESTAL	12
<b>INFORMACIÓN CONTABLE Y FINANCIERA</b>	
DICTAMEN DE ESTADOS FINANCIEROS	14
COMENTARIOS A LOS ESTADOS FINANCIEROS	14
ESTADO DE POSICIÓN FINANCIERA	17
ESTADO DE RESULTADOS	18
EVOLUCIÓN E INTEGRACIÓN DE LA DEUDA	18



## **MARCO JURIDICO**

### **NATURALEZA JURÍDICA**

El Tecnológico de Estudios Superiores de Ecatepec es un Organismo Público Descentralizado del Estado de México, con personalidad jurídica y patrimonio propios, creado por la H. L Legislatura del Estado de México, mediante Decreto No. 138, publicado en la “Gaceta del Gobierno” el 10 de septiembre de 1990.

### **OBJETO**

El Tecnológico de Estudios Superiores de Ecatepec (TESE), tiene por objeto:

- I. Formar profesionales, profesores e investigadores aptos para la aplicación y generación de conocimientos y la solución creativa de los problemas, con un sentido de innovación en la incorporación de los avances científicos y tecnológicos de acuerdo a los requerimientos del desarrollo económico y social de la región, el Estado y del País.
- II. Realizar investigaciones científicas y tecnológicas que permitan el avance del conocimiento, el desarrollo de la enseñanza tecnológica y el mejor aprovechamiento social de los recursos naturales y materiales y contribuyan a la elevación de la calidad de vida de la comunidad.
- III. Colaborar con los sectores público, privado y social en la consolidación del desarrollo tecnológico y social de la comunidad.
- IV. Promover la cultura nacional y universal, especialmente la de carácter tecnológico.

### **ATRIBUCIONES**

Para el cumplimiento de su objeto, el Tecnológico de Estudios Superiores de Ecatepec tiene las siguientes atribuciones:

- I. Impartir educación superior tecnológica en las áreas industriales y de servicios, así como cursos de actualización y superación académica.
- II. Formular y modificar, en su caso, sus planes y programas de estudio, y establecer procedimientos de acreditación y certificación de estudios para someterlos a la autorización de la Secretaría de Educación Pública.
- III. Organizar y desarrollar programas de intercambio académico y colaboración profesional con organismos e instituciones culturales, educativas, científicas o de investigación nacionales y extranjeras.
- IV. Expedir constancias y certificados de estudios, títulos profesionales y grados académicos, y otorgar distinciones profesionales.
- V. Regular el desarrollo de sus funciones sustantivas: docencia, investigación, vinculación con los sectores público, privado y social y de difusión cultural.
- VI. Revalidar y reconocer estudios, así como establecer equivalencias de los realizados en otras instituciones educativas de conformidad con el sistema nacional de créditos.

- VII. Prestar servicios de asesoría, elaboración de proyectos de desarrollo de prototipos, paquetes tecnológicos y de capacitación técnica a los sectores público, social y privado que lo soliciten.
- VIII. Desarrollar y promover actividades culturales y deportivas, que contribuyan al desarrollo del educando.
- IX. Establecer los procedimientos de ingreso, permanencia y promoción de su personal académico conforme a lo previsto por el artículo 3° de la Constitución Política de los Estados Unidos Mexicanos y las leyes reglamentarias de la materia y este ordenamiento.
- X. Regular los procedimientos de selección e ingreso de los alumnos y establecer las normas para su permanencia en la Institución.
- XI. Expedir las disposiciones necesarias a fin de hacer efectivas las facultades que se le confieren para el cumplimiento de su objetivo.

## **PATRIMONIO**

El Patrimonio del Tecnológico de Estudios Superiores de Ecatepec esta constituido por:

- I. Los ingresos que obtenga por los servicios que preste en el ejercicio de sus facultades y en el cumplimiento de su objeto.
- II. Las aportaciones, participaciones, subsidios y apoyos que le otorguen los gobiernos Federal, Estatal y municipales.
- III. Los legados y las donaciones otorgadas en su favor, y los fideicomisos en los que se le señale como fideicomisaria.
- IV. Los bienes muebles e inmuebles que adquiera por cualquier título legal, para el cumplimiento de su objeto.
- V. Las utilidades, intereses, dividendos, rendimientos, y en general los bienes, derechos y demás ingresos que adquieran por cualquier título legal.

## **FORMA DE GOBIERNO**

La autoridad máxima del Tecnológico está a cargo de la Junta Directiva.

## **INFORMACIÓN PRESUPUESTAL**

### **COMENTARIOS AL PRESUPUESTO**

El Tecnológico opera con un presupuesto integrado con aportaciones del Gobierno Federal y del Estado, de acuerdo con el convenio suscrito para tal efecto, el presupuesto inicial autorizado al Organismo es publicado en el Decreto de Presupuesto de Egresos 2010 considerando el subsidio estatal, federal e ingresos propios.

El ejercicio 2010 estuvo impactado por la incertidumbre económica del Gobierno Federal, por lo que el Gobierno del Estado de México, en previsión de los efectos que esta situación pudiese tener, en el

presupuesto estatal reforzó las medidas de austeridad, racionalidad y disciplina presupuestal, por lo que en general se presentan subejercicios en los capítulos de gasto autorizados.

## **INGRESOS**

Del total previsto por 157 millones 271.7 miles de pesos para el ejercicio 2010, el Organismo recaudó 210 millones 424.7 miles de pesos, teniendo una variación de más por 53 millones 153 mil pesos, es decir, el 33.8 por ciento más respecto del total previsto. Dicha variación se refleja básicamente en el rubro Ingresos propios y Otros.

### **Ingresos Propios**

Se tuvo previsto recaudar ingresos propios por 28 millones 474.1 miles de pesos, logrando 42 millones 91.6 miles de pesos, por lo que se tuvo una variación de más por 13 millones 617.5 miles de pesos, lo que representó el 47.8 por ciento de más respecto del monto previsto.

### **Productos**

Se recaudaron 218.6 miles de pesos que corresponden a los intereses generados de las cuentas de cheques e inversiones que tiene el Tecnológico con la Institución Financiera.

### **Otros**

Se recaudaron en este rubro 30 millones 622.4 miles de pesos, los cuales corresponden a ingresos diversos, libros donados, donación de activo fijo, seguro de padres de familia, sinodalias, registro de títulos, expediciones de cédulas profesionales, cursos propedéuticos, curso de nivelación, seguro de accidentes personales, así como, la autorización para ejercer economías de ejercicios anteriores y para pasivos que se generaron como resultado de erogaciones que se devengaron en el ejercicio fiscal, pero quedaron pendientes de liquidar al cierre del mismo.

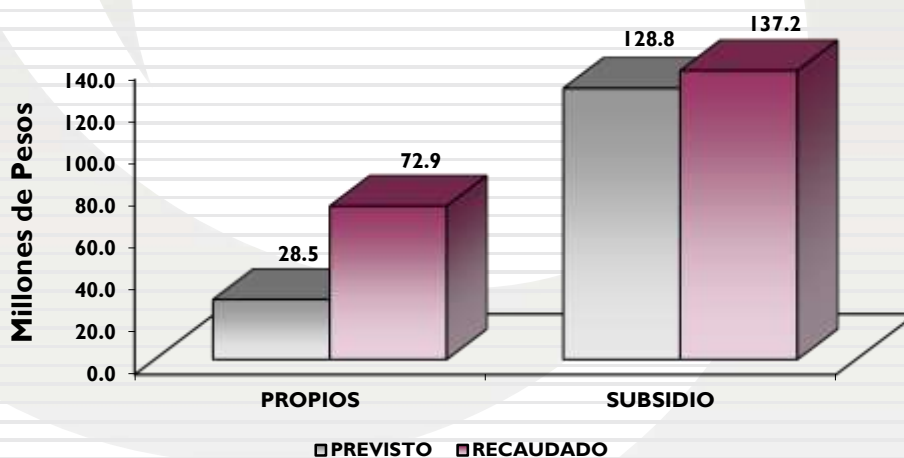
## **SUBSIDIO**

Se tuvo previsto recaudar 128 millones 797.6 miles de pesos, y se lograron 137 millones 492.1 miles de pesos, teniendo una variación de más por 8 millones 694.5 miles de pesos, lo que representó el 6.8 por ciento respecto del monto previsto.

**COMPARATIVO DE INGRESOS**

(Miles de Pesos)

INGRESOS	PRESUPUESTO 2010		VARIACIÓN	
	PREVISTO	RECAUDADO	IMPORTE	%
<b>PROPIOS</b>	28,474.1	72,932.6	44,458.5	156.1
Ingresos propios	28,474.1	42,091.6	13,617.5	47.8
Servicios Escolares	28,474.1	42,091.6	13,617.5	47.8
<b>Productos</b>		218.6	218.6	
Intereses Ganados en Inversiones		218.6	218.6	
<b>Otros Ingresos</b>		30,622.4	30,622.4	
Otros		2,290.9	2,290.9	
Disponibilidades Financieras de Ejercicios Anteriores		1,100.8	1,100.8	
Pasivos Pendientes de Liquidar al Cierre del Ejercicio		27,230.7	27,230.7	
<b>SUBSIDIO</b>	128,797.6	137,492.1	8,694.5	6.8
<b>TOTAL</b>	157,271.7	210,424.7	53,153.0	33.8



**ORIGEN DEL PRESUPUESTO RECAUDADO**

(Miles de Pesos)

CONCEPTO	ESTADO DE RESULTADOS	BALANCE GENERAL	TOTAL
PROPIOS	44,601.1	28,331.5	72,932.6
SUBSIDIO	137,492.1		137,492.1
<b>TOTAL</b>	182,093.2	28,331.5	210,424.7



## **EGRESOS**

El presupuesto autorizado inicial fue de 157 millones 271.7 miles de pesos, teniendo ampliaciones y traspasos presupuestales netos de más por 58 millones 427.9 miles de pesos, determinando un presupuesto modificado de 215 millones 699.6 miles de pesos. De dicha cantidad se ejercieron 204 millones 642.6 miles de pesos, obteniendo un subejercicio por 11 millones 57 mil pesos, lo que representó el 5.1 por ciento, respecto al monto autorizado. La variación se dió principalmente en Servicios Personales, Materiales y Suministros, Servicios Generales y Deuda Pública.

El ejercicio del gasto se dió en apego a las medidas de austeridad, racionalidad y disciplina presupuestal.

### **SERVICIOS PERSONALES**

En este capítulo se autorizó un presupuesto inicial de 100 millones 465.4 miles de pesos, teniendo ampliaciones y traspasos presupuestales netos de más por 13 millones 519.7 miles de pesos, lo que determinó un presupuesto modificado de 113 millones 985.1 miles de pesos. De dicha cantidad se ejercieron 113 millones 449.7 miles de pesos, obteniendo un subejercicio de 535.4 miles de pesos, lo que representó el 0.5 por ciento respecto al monto autorizado.

El ejercicio del gasto se dió en apego a las medidas de austeridad, racionalidad y disciplina presupuestal.

### **MATERIALES Y SUMINISTROS**

Inicialmente se autorizó un presupuesto de 8 millones 998.3 miles de pesos, teniendo ampliaciones y traspasos presupuestales netos de más por 3 millones 10.3 miles de pesos, lo que determinó un presupuesto modificado de 12 millones 8.6 miles de pesos. De dicha cantidad se ejercieron 11 millones 830.1 miles de pesos, obteniendo un subejercicio de 178.5 miles de pesos, lo que representó el 1.5 por ciento respecto al monto autorizado.

El ejercicio del gasto se dió en apego a las medidas de austeridad, racionalidad y disciplina presupuestal.

### **SERVICIOS GENERALES**

Se autorizaron inicialmente 23 millones 144.4 miles de pesos, teniendo ampliaciones y traspasos presupuestales netos de más por 11 millones 107 mil pesos, lo que determinó un presupuesto modificado de 34 millones 251.4 miles de pesos, de los cuales se ejercieron 33 millones 866.6 miles de pesos, obteniendo un subejercicio de 384.8 miles de pesos, lo que representó el 1.1 por ciento respecto al monto autorizado.

El ejercicio del gasto se dió en apego a las medidas de austeridad, racionalidad y disciplina presupuestal.

### **TRANSFERENCIAS**

Se autorizó un presupuesto inicial de 952.4 miles de pesos, teniendo ampliaciones presupuestales por 1 millón 77.5 miles de pesos, lo que determinó un presupuesto modificado de 2 millones 29.9 miles de pesos. De los cuales, se ejerció el 100 por ciento, respecto al monto autorizado.

### **BIENES MUEBLES E INMUEBLES**

Se autorizó un presupuesto inicial de 11 millones 573.3 miles de pesos, teniendo ampliaciones y traspasos presupuestales netos de más por 2 millones 540.8 miles de pesos, lo que determinó un presupuesto

modificado de 14 millones 114.1 miles de pesos. De dicha cantidad, se ejerció el 100 por ciento, respecto al monto autorizado.

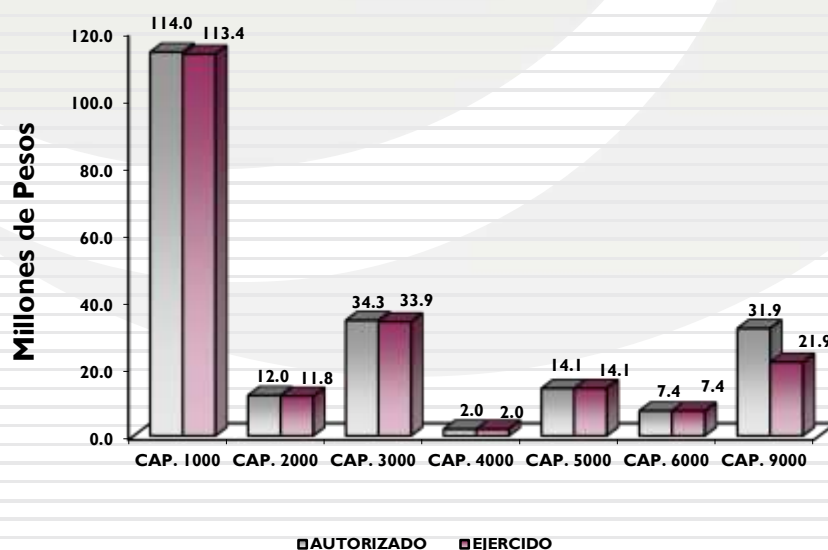
## OBRA PÚBLICA

Se autorizó un presupuesto inicial de 12 millones 137.9 miles de pesos, teniendo reducciones y traspasos presupuestales netos de menos 4 millones 700 mil pesos, lo que determinó un presupuesto modificado de 7 millones 437.9 miles de pesos. De dicha cantidad, se ejerció el 100 por ciento, respecto al monto autorizado.

## DEUDA PÚBLICA

Se autorizó una ampliación presupuestal por 31 millones 872.6 miles de pesos, para pasivos derivados de erogaciones devengadas y pendientes de liquidar al cierre del ejercicio fiscal anterior, de los cuales se ejercieron 21 millones 914.3 miles de pesos, obteniéndose un subejercicio de 9 millones 958.3 miles de pesos, lo que representó el 31.2 por ciento respecto al monto autorizado.

COMPARATIVO DE EGRESOS POR CAPÍTULO (Miles de Pesos)							
EGRESOS	PRESUPUESTO 2010			TOTAL AUTORIZADO	EJERCIDO	VARIACIÓN	
	INICIAL	ASIGNACIONES Y/O AMPLIACIONES	REDUCCIONES Y/O DISMINUCIONES			IMPORTE	%
SERVICIOS PERSONALES	100,465.4	21,727.5	8,207.8	113,985.1	113,449.7	-535.4	-5
MATERIALES Y SUMINISTROS	8,998.3	6,979.0	3,968.7	12,008.6	11,830.1	-178.5	-1.5
SERVICIOS GENERALES	23,144.4	19,949.4	8,842.4	34,251.4	33,866.6	-384.8	-1.1
TRANSFERENCIAS	952.4	1,077.5		2,029.9	2,029.9		
BIENES MUEBLES E INMUEBLE	11,573.3	12,908.0	10,367.2	14,114.1	14,114.1		
OBRA PÚBLICA	12,137.9	1,644.1	6,344.1	7,437.9	7,437.9		
DEUDA PÚBLICA		31,872.6		31,872.6	21,914.3	-9,958.3	-31.2
<b>TOTAL</b>	<b>157,271.7</b>	<b>96,158.1</b>	<b>37,730.2</b>	<b>215,699.6</b>	<b>204,642.6</b>	<b>-11,057.0</b>	<b>-5.1</b>



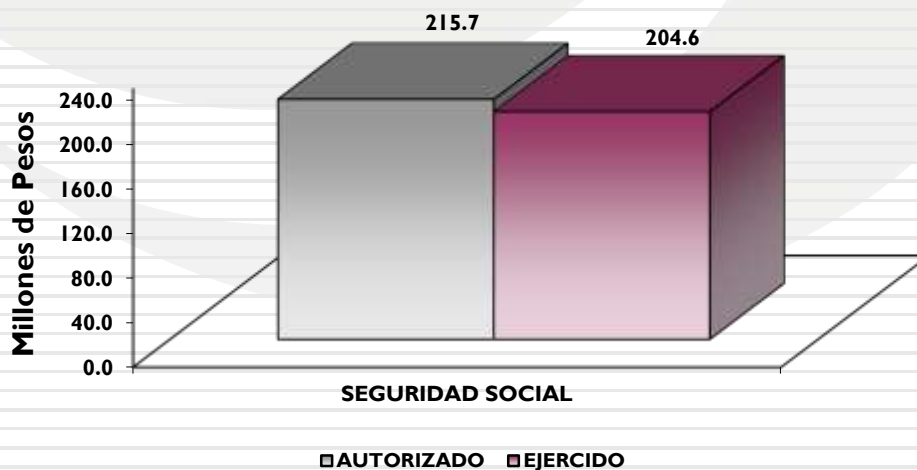
<b>APLICACIÓN DEL PRESUPUESTO EJERCIDO</b> (Miles de Pesos)			
<b>CONCEPTO</b>	<b>ESTADO DE RESULTADOS</b>	<b>BALANCE GENERAL</b>	<b>TOTAL</b>
SERVICIOS PERSONALES	113,449.7		113,449.7
MATERIALES Y SUMINISTROS	11,830.1		11,830.1
SERVICIOS GENERALES	33,866.6		33,866.6
TRANSFERENCIAS	2,029.9		2,029.9
BIENES MUEBLES E INMUEBLES	1,269.2	12,844.9	14,114.1
OBRA PÚBLICA		7,437.9	7,437.9
DEUDA PÚBLICA		21,914.3	21,914.3
<b>TOTAL</b>	<b>162,445.5</b>	<b>42,197.1</b>	<b>204,642.6</b>

El Plan de Desarrollo del Estado de México 2005-2011 es un documento que sintetiza los anhelos y aspiraciones de nuestra sociedad; su integración es producto de un intenso ejercicio democrático, en el que los diversos sectores sociales nutrieron con su sentir la visión del Estado de México que todos queremos.

Uno de los objetivos del Pilar I: Seguridad Social, en su vertiente Calidad de Vida, establece en su apartado III las estrategias y líneas de acción para brindar Educación de Calidad, equitativa, suficiente y participativa; principios que son atendidos por esta Institución.

**COMPARATIVO DE EGRESOS POR PILAR Y/O CIMIENTO**  
(Miles de Pesos)

<b>PILAR Y/O CIMIENTO</b>	<b>PRESUPUESTO 2010</b>			<b>TOTAL AUTORIZADO</b>	<b>EJERCIDO</b>	<b>VARIACIÓN</b>	
	<b>INICIAL</b>	<b>ASIGNACIONES Y/O AMPLIACIONES</b>	<b>REDUCCIONES Y/O DISMINUCIONES</b>			<b>IMPORTE</b>	<b>%</b>
Seguridad Social	157,271.7	96,158.1	37,730.2	215,699.6	204,642.6	-11,057.0	-5.1
<b>TOTAL</b>	<b>157,271.7</b>	<b>96,158.1</b>	<b>37,730.2</b>	<b>215,699.6</b>	<b>204,642.6</b>	<b>-11,057.0</b>	<b>-5.1</b>

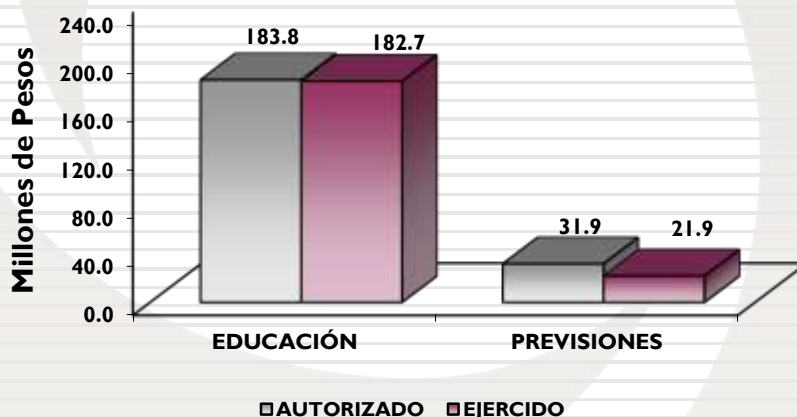


La prospectiva en el Sistema Educativo será consolidar como verdadera balanza de desarrollo social, la educación tecnológica superior, bajo las siguientes consideraciones:

- Ampliar la cobertura de los servicios educativos, especialmente en el nivel medio superior y superior, bajo los criterios de flexibilidad y pertinencia.
- Fortalecer la vinculación entre la educación media superior y superior en sus diversas modalidades, con las necesidades sociales y del aparato productivo de la Entidad.

**COMPARATIVO DE EGRESOS POR PROGRAMA**  
(Miles de Pesos)

PROGRAMA	PRESUPUESTO 2010			TOTAL EJERCIDO	VARIACIÓN		
	ASIGNACIONES INICIAL	Y/O AMPLIACIONES	REDUCCIONES Y/O DISMINUCIONES		TOTAL AUTORIZADO	IMPORTE	%
Educación para el Desarrollo Integral	157,271.7	64,285.5	37,730.2	183,827.0	182,728.3	-1,098.7	-0.6
Previsiones para el Pago de Adeudos de Ejercicios Anteriores		31,872.6		31,872.6	21,914.3	-9,958.3	-31.2
<b>TOTAL</b>	<b>157,271.7</b>	<b>96,158.1</b>	<b>37,730.2</b>	<b>215,699.6</b>	<b>204,642.6</b>	<b>-11,057.0</b>	<b>-5.1</b>



**AVANCE OPERATIVO-PROGRAMÁTICO Y PRESUPUESTAL**  
**080101 EDUCACIÓN PARA EL DESARROLLO INTEGRAL**  
**0801010401 EDUCACIÓN SUPERIOR TECNOLÓGICA**  
**METAS PROGRAMADAS Y ALCANZADAS 2010**

El Tecnológico de Estudios Superiores de Ecatepec, es una Institución de Educación Superior creado en 1990. Actualmente oferta nueve programas de licenciatura y cuatro Maestrías. Se posiciona por su calidad académica, lo cual se avala por contar con el cien por ciento de carreras acreditadas ante el Consejo para la Acreditación de la Educación Superior A. C (COPAES) y por el Consejo de Acreditación de la Enseñanza de la Ingeniería (CACEI), esto aunado a que una de sus maestrías se encuentra en el Padrón Nacional de Posgrado con dictamen de Alto Nivel. Asimismo, cuenta con investigadores integrantes del Sistema Nacional de Investigadores, que favorece la investigación; una incubadora de empresas que apoya a los estudiantes en la creación de empresas y permite la generación de fuentes de trabajo; ofrece educación

integral con la generación de vínculos de cooperación interinstitucional, el desarrollo de actividades deportivas y culturales. Sus procesos y egresados cuentan con certificaciones, para satisfacer las necesidades de los sectores, con el objeto de contribuir al desarrollo de la región, del Estado y del País.

Por lo anterior, y derivado de un ejercicio de planeación, se establecieron ocho metas, mismas que a continuación se describen.

**Atender a los Alumnos de Educación Superior Tecnológica.-** Para el año 2010, se programó la atención de 5 mil 600 estudiantes distribuidos en siete Ingenierías: Química, Bioquímica, Mecánica, Electrónica, Industrial, Mecatrónica y Sistemas Computacionales; dos Licenciaturas en: Informática y Contaduría; y cuatro Maestrías: Ciencias en Ingeniería Química, Ciencias en Ingeniería Bioquímica, Ciencias en Ingeniería Mecatrónica y en Ingeniería en Sistemas Computacionales. La meta alcanzada fue de 5 mil 500 estudiantes atendidos, que representa el 98 por ciento de lo programado, la diferencia se debió a que los aspirantes a ingresar a la Institución no cumplieron con los requisitos necesarios, así como a una disminución de alumnos a ingresar por revalidación o equivalencia. **(Anexo 1).**

**Capacitar al Personal Docente y Administrativo.-** Una de las estrategias implementadas por el Tecnológico para garantizar la buena calidad, es la capacitación permanente del personal, por lo cual se planteó la meta de capacitar a 616 docentes y administrativos. La meta alcanzada fue de 831 capacitaciones que representa un 35 por ciento superior respecto a lo programado; logro que se deriva de la ejecución del Programa de Capacitación y a las gestiones realizadas con: el Instituto de Profesionalización de los Servidores Públicos del Poder Ejecutivo, la Asociación Nacional de Universidades e Instituciones de Educación Superior (ANUIES) y con el Consorcio de Universidades Mexicanas, (CUMex). **(Anexo 2).**

**Acreditar los Programas de Estudio.-** Se programó la acreditación de 10 programas de estudio para garantizar la calidad académica avalada por Organismos Externos de Acreditación. La meta fue alcanzada al 100 por ciento por mantener acreditados, acreditar o reacreditar los 9 programas de licenciatura ofertados, así como, mantener acreditado ante el Programa Nacional de Posgrados de Calidad del CONACYT la Maestría en Ciencias en Ingeniería Bioquímica. El cumplimiento de esta meta refleja el compromiso Institucional por ofrecer programas de calidad y el esfuerzo constante por mantener estándares educativos que coadyuvan a la formación de alumnos de excelencia **(Anexo 3).**

**Certificar los Procesos.-** El Sistema de Gestión de Calidad implantado en el Tecnológico de Estudios Superiores de Ecatepec, logró su transición a la versión de la Norma Internacional ISO 9001:2008 y amplió a ocho los procesos que lo integran; Inscripción, Reinscripción, Titulación, Ingreso y Alta de Personal, Administración de Recursos Financieros, Servicio de Consulta de Información Documental, Procesos de Selección y Planeación. Estos dos últimos se integraron al Sistema de Gestión de Calidad. Dicha certificación tiene reconocimiento ante la Entidad Mexicana de Acreditación, (CEMA) American National Accreditation Board (ANAB) y United Kingdom Accreditation Service (UKAS). La meta programada fue de ocho, por lo cual dicha meta se cumplió al 100 por ciento. **(Anexo 4).**

**Titulación de Egresados.-** Para el 2010, se estableció como meta 670 egresados titulados y se alcanzó la titulación de 754 egresados. La variación positiva del 13 por ciento se deriva de la certificación bajo la Norma ISO 9001:2008 del proceso de titulación, por lo cual los trámites para la titulación se han agilizado y los tiempos se han optimizado, así mismo, se han difundido las opciones de titulación y brindado apoyos a la investigación. **(Anexo 5).**

**Lograr que los Alumnos Concluyan sus Estudios en el Periodo Establecido.-** Se programó que 910 alumnos concluyeran sus estudios y se alcanzó un total de 851 alumnos egresados, por lo que se trabaja

en las estrategias académicas planteadas por los Jefes de División que se apoyan de los docentes para mejorar el desempeño de los alumnos. **(Anexo 6).**

**Concertar Acciones con los Sectores Público, Privado, y Social.-** La vinculación orientada a fortalecer la formación de los estudiantes, busca ofrecer alternativas y espacios que permitan la vinculación de los alumnos con los sectores público, privado y social, para tal efecto, se programó contar con 88 acciones de colaboración. El Tecnológico debido a la intensificación de acciones de vinculación y gestión con los sectores público, privado y social, firmó y mantuvo vigentes durante el 2010 un total de 88 convenios, cubriendo el cien por 100 de la meta programada. **(Anexo 7).**

**Diversificación de la oferta educativa.-** Se estableció como meta contar con 5 programas, ya que se contempló que en febrero de 2010 se implementarían los programas académicos con un enfoque en Competencias Profesionales, derivándose de ahí las carreras de Contador Público, Ingeniería en Informática, Ingeniería en Gestión Empresarial, Especialidad en Automotriz y Electrónica. Se ha participado en los programas académicos de la Dirección General de Educación Superior Tecnológica (DGEST), a la fecha se continúan los trabajos para la consolidación, mismos que deberán ser notificados para su aplicación.

AVANCE OPERATIVO - PROGRAMÁTICO Y PRESUPUESTAL									
ENERO - DICIEMBRE DE 2010									
FUNSUB PR SPPY	DESCRIPCIÓN	M E T A S				PRESUPUESTO 2010			
		UNIDAD DE MEDIDA	PROGRA- MADO	ALCAN- ZADO	AVANCE %	(Miles de Pesos)			
						AUTORIZADO	EJERCIDO	%	
	<b>PILAR Y/O CIMIENTO: Seguridad Social</b>								
	Vertiente: Calidad de Vida								
08 01 01	<b>EDUCACIÓN PARA EL DESARROLLO INTEGRAL</b>								
08 01 01 04 01	<b>EDUCACION SUPERIOR TECNOLÓGICA</b>								
	Atender a los Alumnos de Educación Superior Tecnológica	Alumno	5,600	5,500	98				
	Capacitación al Personal Docente y Administrativo	Persona	616	831	135				
	Acreditar los Programas de Estudio	Programa	10	10	100				
	Certificar los Procesos	Certificado	8	8	100				
	Titulación de Egresados	Alumno	670	754	113				
	Concertar Acciones con los Sectores Público, Privado y Social	Acción	88	88	100				
	Diversificación de la Oferta Educativa	Programa	5	0	0				
06 02 04 01 01	<b>PASIVOS DERIVADOS DE EROGACIONES DEVENGADOS Y PENDIENTES DE EJERCICIOS ANTERIORES</b>								
						31,872.6	21,914.3	68.8	
<b>T O T A L</b>						<u>215,699.6</u>	<u>204,642.6</u>	<u>94.9</u>	

## INFORMACIÓN CONTABLE Y FINANCIERA

### DICTAMEN DE ESTADOS FINANCIEROS

El Despacho A. García López y Asesores, S. C. Dictaminó los Estados Financieros del Tecnológico de Estudios Superiores de Ecatepec al 31 de diciembre de 2010, en el cual se expresa la opinión de que se presenta razonablemente en todos los aspectos importantes la situación financiera del Tecnológico.

### COMENTARIOS A LOS ESTADOS FINANCIEROS

### POLÍTICAS DE REGISTRO CONTABLE

Los Estados Financieros se preparan con fundamento en los Principios de Contabilidad Gubernamental aplicables a los Organismos Auxiliares del Gobierno del Estado de México para su registro y control del Presupuesto.

## REGISTRO DE OPERACIONES

Los gastos se reconocen y se registran como tales en el momento que se devengan los ingresos cuando se realizan. Los gastos se consideran devengados en el momento que se formaliza la operación, independientemente de la forma o documento que ampara ese acuerdo.

El resultado de sus operaciones se determina con base en el presupuesto total autorizado del subsidio estatal, federal y los ingresos propios por servicios escolares y se disminuyen por el costo de operación de programas, representado por el presupuesto de egresos ejercido, así como de las partidas que no requirieron desembolso de efectivo.

Las cifras que muestran los Estados Financieros adjuntos, están presentados sobre la base del costo histórico, con excepción del activo fijo, su depreciación acumulada y del ejercicio que fueron actualizados con base en la circular de información financiera para el reconocimiento de los efectos de la inflación hasta el ejercicio de 2007; y con base en el Manual Único de Contabilidad Gubernamental para las Dependencias y Entidades Públicas del Gobierno y Municipios del Estado de México, tomando como referencia la NIF B-10 emitida por el Consejo Mexicano para la Investigación y Desarrollo de normas de Información Financiera, A.C. a partir del ejercicio del 2008 no se aplica el procedimiento de reevaluación de los Estados Financieros de los Entes Gubernamentales.

La depreciación se calcula por el método de línea recta a partir del mes siguiente al de su adquisición, sobre las tasas que establece el Manual Único de Contabilidad Gubernamental para las Dependencias y Entidades Públicas del Gobierno y Municipios del Estado de México.

### **Bancos**

El saldo de 2 millones 21.5 miles de pesos representa los recursos que son depositados en Instituciones Financieras realizados por concepto de Ingresos del Tecnológico.

### **Deudores Diversos**

El saldo de esta cuenta al 31 de diciembre, fue de 35 millones 679.1 miles de pesos, que representan los recursos pendientes de liberar a favor del Tecnológico que se integra principalmente por el Gobierno del Estado de México (GEM) y la Secretaria de Educación Pública (SEP).

### **Construcciones en Proceso**

El saldo de este rubro por 52 millones 36.5 miles de pesos, está integrado principalmente por obras de ejercicios anteriores.

### **Cuentas por pagar**

El saldo de 33 millones 347.1 miles de pesos, representa las obligaciones contraídas por el Tecnológico pendientes de pago al cierre del ejercicio con Proveedores, Contratistas y Acreedores Diversos.

C.I.E.E.M., SUCISA, S.A. DE C.V., C.I.M.E., COMISION FEDERAL DE ELECTRICIDAD, GOBIERNO DEL ESTADO DE MEXICO, BECAS FONDO MIXTO CONACYT,SPORT FITNESS, ANGUIANO GARCIA EDWIN, GRUPO DIFUSION CIENTIFICA, S.A., CLEANVER, S.A., SOILTEC,S.A. Y CONINGAR CONSTRUCCIONES.

## Retenciones a Favor de Terceros por Pagar

El saldo de 3 millones 842 mil pesos, se integra por el Impuesto Sobre la Renta retenidos sobre sueldos, retención de 2 por ciento sobre la supervisión de obra y cuotas del ISSEMyM.

## Activo Fijo

A partir del valor histórico del activo fijo por 273 millones 83.6 miles de pesos, más el incremento por actualización al 31 de diciembre de 2007 por 175 millones 494.9 miles de pesos, determinando un valor actualizado al 31 de diciembre de 2010 por 448 millones 578.5 miles de pesos, menos la depreciación actualizada de 261 millones 500.4 miles de pesos, se determinó un valor total neto de 187 millones 78.1 miles de pesos.

El valor actualizado del activo fijo se integra de la siguiente manera:

CUENTA	SALDO AL 31 DE DICIEMBRE DE 2010			
	VALOR HISTÓRICO	ACTUALIZACIÓN ACUMULADA	VALOR ACTUALIZADO 2010	VALOR ACTUALIZADO 2009
Terrenos	46,564.9	3,708.8	50,273.7	50,273.7
Edificios	115,098.6	101,267.7	216,366.3	205,234.3
Muebles y Enseres	11,123.8	3,629.9	14,753.7	14,813.1
Equipo para Telecomunicación y Radio	11,702.0	3,196.4	14,898.4	13,175.8
Equipo de Laboratorio	48,836.2	53,987.8	102,824.0	95,657.6
Equipo de Transporte	7,655.4	672.1	8,327.5	7,764.3
Equipo de Cómputo	32,102.7	9,032.2	41,134.9	39,340.5
<b>Subtotal</b>	<b>273,083.6</b>	<b>175,494.9</b>	<b>448,578.5</b>	<b>426,259.3</b>
<b>DEPRECIACIÓN</b>				
Edificios	40,008.2	76,471.9	116,480.1	108,125.6
Muebles y Enseres	4,355.8	3,205.6	7,561.4	7,137.9
Equipo para Telecomunicación y Radio	6,303.6	2,847.3	9,150.9	7,792.8
Equipo de Laboratorio	35,388.6	53,983.8	89,372.4	88,060.1
Equipo de Transporte	3,290.8	619.8	3,910.6	3,252.5
Equipo de Cómputo	26,001.7	9,023.3	35,025.0	33,067.3
<b>Subtotal</b>	<b>115,348.7</b>	<b>146,151.7</b>	<b>261,500.4</b>	<b>247,436.2</b>
<b>VALOR NETO</b>	<b>157,734.9</b>	<b>29,343.2</b>	<b>187,078.1</b>	<b>178,823.1</b>



TESE

**ESTADO DE POSICIÓN FINANCIERA**  
**Al 31 de Diciembre de 2010**  
(Miles de Pesos)

CUENTA	2010	2009	VARIACIÓN	CUENTA	2010	2009	VARIACIÓN
<b>ACTIVO</b>				<b>PASIVO</b>			
<b>CIRCULANTE</b>				<b>PASIVO A CORTO PLAZO</b>			
Bancos	2,021.5	8,958.9	(6,937.4)	Cuentas por Pagar	33,347.1	29,586.1	3,761.0
Deudores Diversos	35,679.1	24,066.9	11,612.2	Retenciones a Favor de Terceros por Pagar	3,842.0	2,286.6	1,555.4
<b>TOTAL CIRCULANTE</b>	<b>37,700.6</b>	<b>33,025.8</b>	<b>4,674.8</b>	<b>TOTAL PASIVO A CORTO PLAZO</b>	<b>37,189.1</b>	<b>31,872.7</b>	<b>5,316.4</b>
<b>FIJO</b>							
Bienes Muebles	111,420.1	100,232.9	11,187.2				
Bienes Inmuebles	161,663.5	150,531.4	11,132.1				
Revaluación de Bienes Muebles	70,518.4	70,518.4					
Revaluación de Bienes Inmuebles	104,976.5	104,976.5					
Depreciación Acumulada de Bienes Muebles	(75,340.5)	(70,400.6)	(4,939.9)	<b>TOTAL PASIVO</b>	<b>37,189.1</b>	<b>31,872.7</b>	<b>5,316.4</b>
Depreciación Acumulada de Bienes Inmuebles	(40,008.2)	(37,729.7)	(2,278.5)				
Depreciación Revaluada de Bienes Muebles	(69,679.8)	(68,910.0)	(769.8)				
Depreciación Revaluada de Bienes Inmuebles	(76,471.9)	(70,395.8)	(6,076.1)				
<b>TOTAL FIJO</b>	<b>187,078.1</b>	<b>178,823.1</b>	<b>8,255.0</b>				
<b>OTROS ACTIVOS</b>				<b>PATRIMONIO</b>			
Depósitos en Garantía	9,452.1	8.8	9,443.3	Patrimonio	115,112.5	115,112.5	
Construcciones en Proceso	52,036.5	55,730.5	(3,694.0)	Resultado de Ejercicios Anteriores	40,297.3	22,884.5	17,412.8
Equipo en Tránsito	8.8	8,582.6	(8,573.8)	Resultado del Ejercicio	10,209.9	18,207.3	(7,997.4)
<b>TOTAL OTROS ACTIVOS</b>	<b>61,497.4</b>	<b>64,321.9</b>	<b>(2,824.5)</b>	Superávit por Revaluación	83,467.3	88,093.8	(4,626.5)
<b>TOTAL ACTIVO</b>	<b>286,276.1</b>	<b>276,170.8</b>	<b>10,105.3</b>	<b>TOTAL PATRIMONIO</b>	<b>249,087.0</b>	<b>244,298.1</b>	<b>4,788.9</b>
				<b>TOTAL PASIVO Y PATRIMONIO</b>	<b>286,276.1</b>	<b>276,170.8</b>	<b>10,105.3</b>

**ESTADO DE RESULTADOS**  
**Del 1 de Enero al 31 de Diciembre de 2010**  
(Miles de Pesos)

CONCEPTO	IMPORTE
<b>INGRESOS</b>	
Propios	42,091.6
Subsidio	137,492.1
Productos Financieros	218.6
Otros	2,290.9
<b>TOTAL INGRESOS</b>	<b>182,093.2</b>
<b>EGRESOS</b>	
Servicios Personales	113,449.7
Materiales y Suministros	11,830.1
Servicios Generales	33,866.6
Transferencias	2,029.9
Bienes Muebles	1,269.2
Depreciaciones	7,218.4
Revaluación de la Depreciación	2,219.4
<b>TOTAL EGRESOS</b>	<b>171,883.3</b>
<b>RESULTADO DEL EJERCICIO</b>	<b>10,209.9</b>

**EVOLUCIÓN E INTEGRACIÓN DE LA DEUDA**  
(Miles de Pesos)

CONCEPTO	SALDO AL 31-12-09	DEBE	HABER	SALDO AL 31-12-10	VENCIMIENTO 2011
<b>A CORTO PLAZO</b>					
Cuentas por Pagar	29,586.1	165,589.1	169,350.1	33,347.1	33,347.1
Retenciones a Favor de Terceros por Pagar	2,286.5	24,113.8	25,669.3	3,842.0	3,842.0
<b>TOTAL</b>	<b>31,872.6</b>	<b>189,702.9</b>	<b>195,019.4</b>	<b>37,189.1</b>	<b>37,189.1</b>

**COMENTARIOS**

El saldo del pasivo a corto plazo por 37 millones 189.1 miles de pesos, corresponde a los adeudos que tiene el Organismo como son principalmente los Proveedores, Acreedores Diversos; así como, las retenciones de ISR sobre salarios que se enterarán a principio de enero 2011.