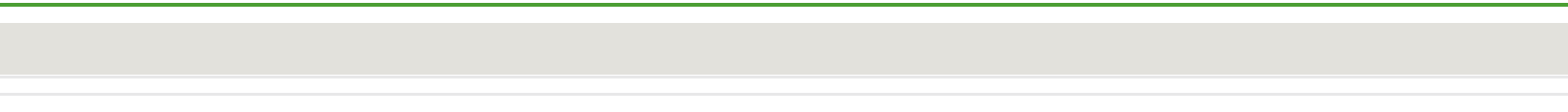


**UNIVERSIDAD TECNOLÓGICA
DE NEZAHUALCÓYOTL**

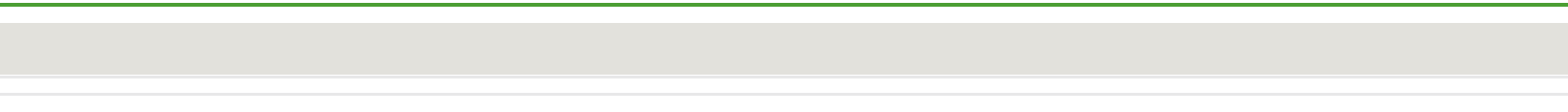
UTN





CONTENIDO

	PÁGINA
MARCO JURÍDICO	5
INFORMACIÓN PRESUPUESTAL	
COMENTARIOS AL PRESUPUESTO	7
INGRESOS	7
COMPARATIVO DE INGRESOS	8
EGRESOS	9
COMPARATIVO DE EGRESOS POR CAPÍTULO	10
COMPARATIVO DE EGRESOS POR PILAR Y/O CIMIENTO	11
COMPARATIVO DE EGRESOS POR PROGRAMA	12
AVANCE OPERATIVO-PROGRAMÁTICO Y PRESUPUESTAL	12
INFORMACIÓN CONTABLE Y FINANCIERA	
DICTAMEN DE ESTADOS FINANCIEROS	15
COMENTARIOS A LOS ESTADOS FINANCIEROS	15
ESTADO DE POSICIÓN FINANCIERA	18
ESTADO DE RESULTADOS	19
EVOLUCIÓN E INTEGRACIÓN DE LA DEUDA	19



MARCO JURÍDICO

NATURALEZA JURÍDICA

La Universidad Tecnológica de Nezahualcóyotl (UTN), se creó por Decreto No. 24 de la H. LI Legislatura del Estado de México, como Organismo Público Descentralizado de carácter estatal con personalidad jurídica y patrimonio propios, publicado en la “Gaceta del Gobierno” el 7 de septiembre de 1991. En 1996, mediante el Decreto No. 148 de la H. LII Legislatura del Estado, publicado en la “Gaceta del Gobierno” el 28 de junio del mismo año, se reforma y adiciona su Ley de Creación en diversos artículos.

OBJETO

La Universidad Tecnológica de Nezahualcóyotl tiene como objeto:

- I. Impartir educación tecnológica de tipo superior para la formación de recursos humanos, aptos para la aplicación de conocimientos y la solución creativa de los problemas, con un sentido de innovación en la incorporación de los avances científicos y tecnológicos, de acuerdo con los requerimientos del desarrollo económico y social de la región, el Estado y el País.
- II. Realizar investigaciones científicas y tecnológicas que se traduzcan en aportaciones concretas que fortalezcan la enseñanza tecnológica y el mejor aprovechamiento social de los recursos naturales y materiales, así como elevar la calidad de vida de la comunidad.
- III. Desarrollar programas de apoyo técnico en beneficio de la comunidad.
- IV. Promover la cultura estatal, nacional y universal.
- V. Llevar a cabo programas de vinculación con los sectores público, privado y social para la consolidación del desarrollo tecnológico y social de la comunidad.

ATRIBUCIONES

La Universidad tiene las siguientes atribuciones:

- I. Adoptar la organización administrativa y académica que estime conveniente de acuerdo con los lineamientos generales previstos en su Ley.
- II. Regular el desarrollo de sus funciones sustantivas y de apoyo, así como la estructura y atribuciones de sus órganos.
- III. Planear y programar la enseñanza e incorporar en sus planes y programas de estudio los contenidos particulares o regionales, conforme a las disposiciones legales aplicables.
- IV. Determinar sus programas de investigación y vinculación.
- V. Establecer los procedimientos de acreditación y certificación de estudios.
- VI. Expedir certificados de estudios, así como títulos y distinciones especiales.

- VII. Revalidar y establecer equivalencias de los estudios realizados en otras instituciones educativas nacionales y extranjeras.
- VIII. Regular los procedimientos de selección e ingreso de los alumnos y establecer las normas para su permanencia en la Institución.
- IX. Establecer los procedimientos de ingreso, permanencia y promoción de su personal académico.
- X. Aplicar programas de superación académica y actualización, dirigidos tanto a los miembros de la comunidad universitaria como a la población en general.
- XI. Organizar actividades que permitan a la comunidad el acceso a la cultura en todas sus manifestaciones.
- XII. Impulsar estrategias de participación y concertación con los sectores público, privado y social, para la proyección de las actividades productivas con los más altos niveles de eficiencia y sentido social.
- XIII. Celebrar convenios de colaboración con instituciones y organismos nacionales, extranjeros y multinacionales para el desarrollo y fortalecimiento de su objeto.
- XIV. Administrar su patrimonio conforme a lo estatuido en su ley de creación, expidiendo las disposiciones internas que lo regulen.
- XV. Expedir las disposiciones necesarias a fin de hacer efectivas las facultades que se le confieren, para el cumplimiento de su objeto.

PATRIMONIO

El patrimonio de la Universidad se integra por:

- I. Los ingresos que obtenga por los servicios que preste en el ejercicio de sus facultades y en el cumplimiento de su objeto.
- II. Las aportaciones, participaciones, subsidios y apoyos que le otorguen los gobiernos federal, estatal y municipales, así como las organizaciones del sector social que coadyuven a su financiamiento.
- III. Los legados y las donaciones otorgadas en su favor y los fideicomisos en los que se le señale como fideicomisaria.
- IV. Los derechos, bienes muebles e inmuebles que adquiera por cualquier título legal, para el cumplimiento de su objeto.
- V. Las utilidades, intereses, dividendos, rendimientos de sus bienes y demás ingresos que adquiera por cualquier título legal.

FORMA DE GOBIERNO

La autoridad máxima de la Universidad está a cargo del Consejo Directivo.

INFORMACIÓN PRESUPUESTAL

COMENTARIOS AL PRESUPUESTO

La Universidad opera con un presupuesto integrado con aportaciones del Gobierno Federal y del Estado, de acuerdo con el convenio suscrito para tal efecto, por lo cual el presupuesto inicial autorizado al Organismo, publicado en el Decreto del Presupuesto 2010 considera las aportaciones del estado integradas por el subsidio estatal, el subsidio federal y los ingresos propios.

El ejercicio 2010 estuvo impactado por la incertidumbre económica, por lo que el Gobierno del Estado de México en previsión de los efectos que pudiese tener en el presupuesto estatal, reforzó las medidas de austeridad, racionalidad y disciplina presupuestal, con el Acuerdo de la Contención del Gasto y el Ahorro Presupuestario en la Administración Pública Estatal para el Ejercicio Fiscal 2010, por lo que en lo general se presentan subejercicios en los capítulos de gasto autorizados.

INGRESOS

Se tuvo previsto recaudar 114 millones 205.3 miles de pesos, y se lograron 175 millones 246 mil pesos, por lo que se obtuvo una variación de más por 61 millones 40.7 miles de pesos, lo que representó el 53.4 por ciento respecto al monto previsto.

La variación se reflejó principalmente en el rubro de propios.

PROPIOS

Se tuvo previsto recaudar ingresos propios, los cuales comprenden Servicios, Productos y Otros por 14 millones 452.7 miles de pesos y se lograron 50 millones 400 mil pesos, obteniéndose una variación de más por 35 millones 947.3 miles de pesos, lo que representó el 248.7 por ciento respecto del monto previsto.

La variación se reflejó principalmente en el rubro de otros.

Servicios

Se tuvo previsto recaudar ingresos por 14 millones 452.7 miles de pesos, y se lograron 14 millones 810.5 miles de pesos, obteniéndose una variación de más por 357.8 miles de pesos, lo que representó un 2.5 por ciento respecto al monto previsto.

Productos Financieros

Se recaudaron 781.7 miles de pesos por concepto de intereses generados en inversiones.

Otros

Se obtuvieron otros ingresos por 34 millones 807.8 miles de pesos, de los cuales 6 millones 181.2 miles de pesos, corresponden principalmente a recursos derivados de los cursos de inglés y computación, así como los ingresos generados en el Centro de Evaluación Acreditado en Competencias Laborales, 24 millones 852.4 miles de pesos, derivados de pasivos que se generaron como resultado de erogaciones que se devengaron en el ejercicio fiscal, pero que quedaron pendientes por liquidar al cierre de ejercicio y 3 millones 774.2 miles de pesos, correspondientes a disponibilidades de ejercicios anteriores.

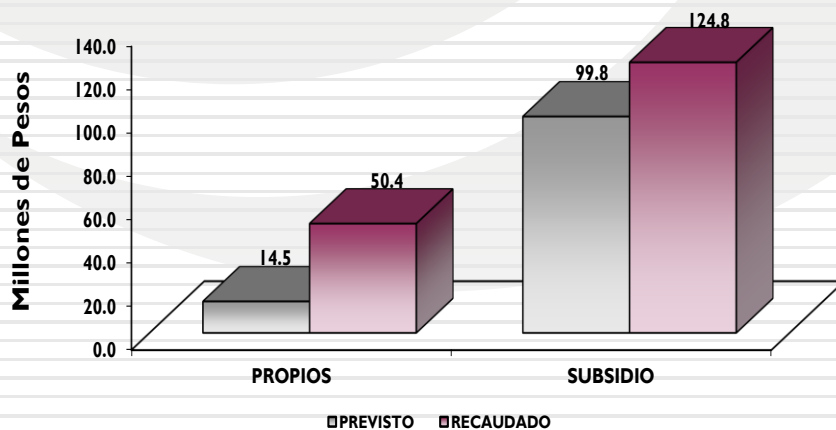
SUBSIDIO

Se tuvo previsto recaudar 99 millones 752.6 miles de pesos y se lograron 124 millones 846 mil pesos, obteniéndose una variación de más por 25 millones 93.4 miles de pesos equivalente al 25.2 por ciento respecto al monto autorizado.

La variación obedeció a las acciones que el Gobierno del Estado de México ha realizado para obtener más recursos.

COMPARATIVO DE INGRESOS (Miles de Pesos)

INGRESOS	PRESUPUESTO 2010		VARIACIÓN	
	PREVISTO	RECAUDADO	IMPORTE	%
PROPIOS	14,452.7	50,400.0	35,947.3	248.7
Servicios	14,452.7	14,810.5	357.8	2.5
Ingresos por Servicios	14,452.7	14,810.5	357.8	2.5
Productos		781.7	781.7	
Intereses Ganados en Inversiones		781.7	781.7	
Otros		34,807.8	34,807.8	
Otros		6,181.2	6,181.2	
Disponibilidad de Ejercicios Anteriores		3,774.2	3,774.2	
Pasivos Pendientes de Liquidar al Cierre del Ejercicio		24,852.4	24,852.4	
SUBSIDIO	99,752.6	124,846.0	25,093.4	25.2
TOTAL	114,205.3	175,246.0	61,040.7	53.4



ORIGEN DEL PRESUPUESTO RECAUDADO			
(Miles de Pesos)			
	ESTADO DE RESULTADOS	BALANCE GENERAL	
PROPIOS	21,773.4	28,626.6	50,400.0
SUBSIDIO	124,846.0		124,846.0
TOTAL	146,619.4	28,626.6	175,246.0

EGRESOS

Se autorizó inicialmente un presupuesto de 114 millones 205.3 miles de pesos, posteriormente se autorizaron ampliaciones y traspasos netos de más por 70 millones 246.1 miles de pesos, reflejados en Servicios Personales, Materiales y Suministros, Servicios Generales, Bienes Muebles e Inmuebles y Deuda Pública, con lo que se determinó un presupuesto modificado de 184 millones 451.4 miles de pesos. De dicha cantidad se ejercieron 174 millones 544.1 miles de pesos, obteniéndose un subejercicio de 9 millones 907.3 miles de pesos, lo que representó el 5.4 por ciento respecto al monto autorizado.

Las variaciones en todos los capítulos, se dieron en apego al acuerdo para la contención del gasto y ahorro presupuestario.

SERVICIOS PERSONALES

Inicialmente se autorizaron 96 millones 858.4 miles de pesos, posteriormente se autorizaron ampliaciones y traspasos netos de más por 17 millones 882 mil pesos reflejados en las partidas de Sueldo Base, Liquidaciones por Indemnizaciones, por Sueldos y Salarios Caídos, Estímulos por Puntualidad y Asistencia y Gratificación por Convenio, con lo que se determinó un presupuesto modificado de 114 millones 740.4 miles de pesos. Lo cual representó el 100 por ciento respecto al monto autorizado.

MATERIALES Y SUMINISTROS

Se tuvo un autorizado inicial de 4 millones 988.9 miles pesos, posteriormente se autorizaron ampliaciones y traspasos netos de más por 4 millones 333.9 miles de pesos, con lo que se determinó un presupuesto modificado de 9 millones 322.8 miles de pesos, ejerciéndose 9 millones 322.8 miles de pesos. Lo que representó el 100 por ciento respecto al monto autorizado.

SERVICIOS GENERALES

Se autorizaron inicialmente 12 millones 358 mil pesos, posteriormente se dieron ampliaciones y traspasos netos de más por 7 millones 676.6 miles de pesos, con lo que se determinó un presupuesto modificado de 20 millones 34.6 miles de pesos, ejerciéndose 20 millones 34.6 miles de pesos. Lo cual representó el 100 por ciento respecto al monto autorizado.

BIENES MUEBLES E INMUEBLES

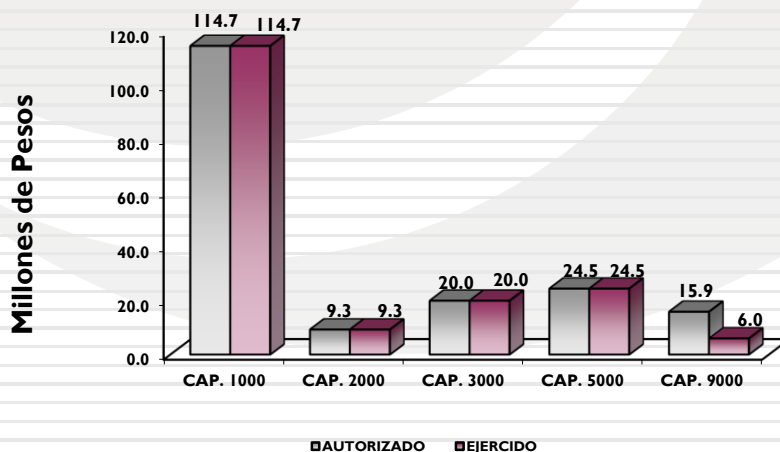
Se autorizaron ampliaciones y traspasos netos por 24 millones 488.7 miles de pesos, ejerciéndose la totalidad de 24 millones 488.7 miles de pesos.

DEUDA PÚBLICA

Se autorizó una ampliación por 15 millones 864.9 miles de pesos de pasivos derivados de erogaciones devengadas y pendientes de liquidar al cierre del ejercicio fiscal anterior, de los cuales se ejercieron 5 millones 957.6 miles de pesos, obteniendo un subejercicio de 9 millones 907.3 miles de pesos, que representó el 62.4 por ciento, del monto autorizado.

COMPARATIVO DE EGRESOS POR CAPÍTULO
(Miles de Pesos)

EGRESOS	PRESUPUESTO 2010			TOTAL AUTORIZADO	EJERCIDO	VARIACIÓN	
	INICIAL	ASIGNACIONES Y/O AMPLIACIONES	REDUCCIONES Y/O DISMINUCIONES			IMPORTE	%
SERVICIOS PERSONALES	96,858.4	30,043.2	12,161.2	114,740.4	114,740.4		
MATERIALES Y SUMINISTROS	4,988.9	8,929.6	4,595.7	9,322.8	9,322.8		
SERVICIOS GENERALES	12,358.0	13,751.3	6,074.7	20,034.6	20,034.6		
BIENES MUEBLES E INMUEBLES		33,226.0	8,737.3	24,488.7	24,488.7		
DEUDA PÚBLICA		15,864.9		15,864.9	5,957.6	-9,907.3	-62.4
TOTAL	114,205.3	101,815.0	31,568.9	184,451.4	174,544.1	-9,907.3	-5.4

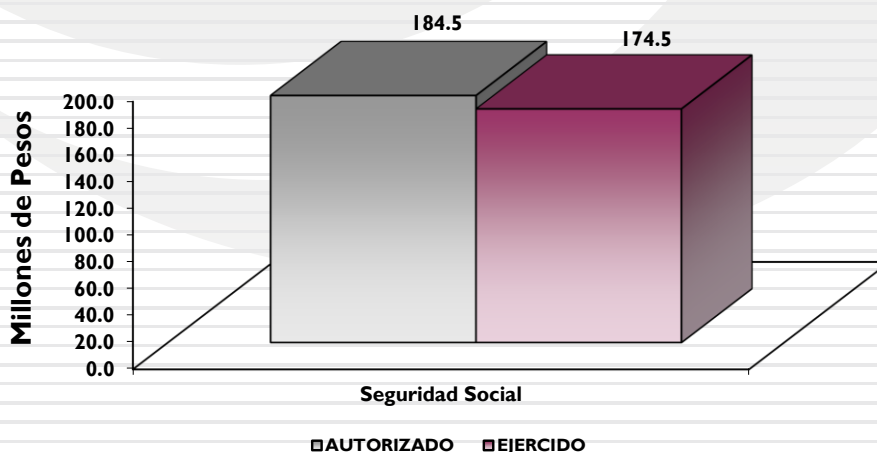


APLICACIÓN DEL PRESUPUESTO EJERCIDO (Miles de Pesos)			
	ESTADO DE RESULTADOS	BALANCE GENERAL	TOTAL
SERVICIOS PERSONALES	114,740.4		114,740.4
MATERIALES Y SUMINISTROS	9,322.8		9,322.8
SERVICIOS GENERALES	20,034.6		20,034.6
BIENES MUEBLES E INMUEBLES	14.9	24,473.8	24,488.7
DEUDA PÚBLICA		5,957.6	5,957.6
TOTAL	144,112.7	30,431.4	174,544.1

El Plan de Desarrollo del Estado de México 2005-2011, es el instrumento rector de la planeación que coordina los esfuerzos de la administración pública y de los distintos sectores de la población en la entidad, su naturaleza es eminentemente democrática porque recoge las demandas y expectativas de la sociedad y obedece a un diseño plural, abierto y transparente.

Dentro del pilar de Seguridad Social y la Vertiente de Calidad de Vida, uno de sus objetivos es brindar Educación de Calidad, Equitativa, Suficiente y Participativa.

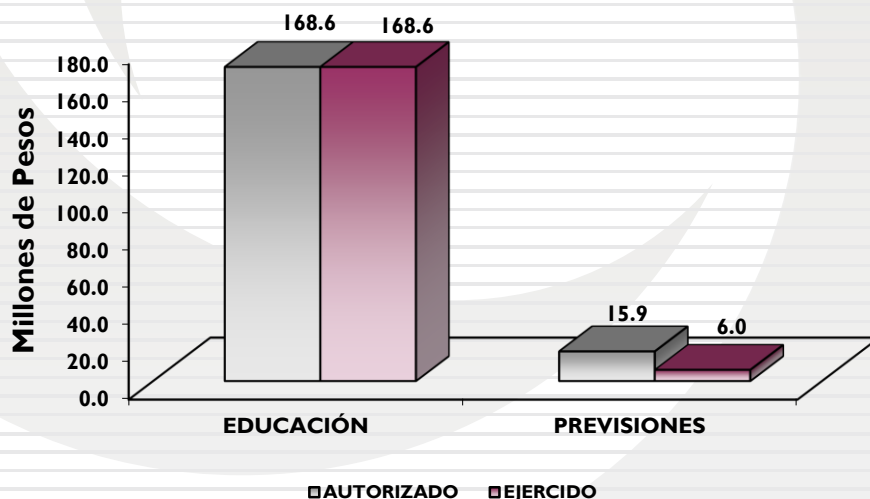
COMPARATIVO DE EGRESOS POR PILAR Y/O CIMIENTO (Miles de Pesos)							
PILAR Y/O CIMIENTO	PRESUPUESTO 2010				EJERCIDO	VARIACIÓN	
	INICIAL	ASIGNACIONES Y/O AMPLIACIONES	REDUCCIONES Y/O DISMINUCIONES	TOTAL AUTORIZADO		IMPORTE	%
Seguridad Social	114,205.3	101,815.0	31,568.9	184,451.4	174,544.1	-9,907.3	-5.4
TOTAL	114,205.3	101,815.0	31,568.9	184,451.4	174,544.1	-9,907.3	-5.4



El programa que desarrolló la Universidad Tecnológica de Nezahualcóyotl, busca cumplir los siguientes objetivos:

- Ampliar la cobertura de los servicios educativos especialmente en los niveles medio superior y superior bajo criterios de flexibilidad y pertinencia.
- Fortalecer la vinculación entre la educación media superior y superior en sus diversas modalidades, con las necesidades sociales y del aparato productivo de la Entidad.

COMPARATIVO DE EGRESOS POR PROGRAMA (Miles de Pesos)							
PROGRAMA	PRESUPUESTO 2010			TOTAL AUTORIZADO	EJERCIDO	VARIACIÓN	
	INICIAL	ASIGNACIONES Y/O AMPLIACIONES	REDUCCIONES Y/O DISMINUCIONES			IMPORTE	%
Educación para el Desarrollo Integral	114,205.3	85,950.1	31,568.9	168,586.5	168,586.5		
Previsiones para el Pago de Adeudos de Ejercicios Fiscales Anteriores		15,864.9		15,864.9	5,957.6	-9,907.3	-62.4
TOTAL	114,205.3	101,815.0	31,568.9	184,451.4	174,544.1	-9,907.3	-5.4



AVANCE OPERATIVO-PROGRAMÁTICO Y PRESUPUESTAL

A sus casi 20 años de actividades académicas y administrativas de la Universidad Tecnológica de Nezahualcóyotl han permitido cumplir con la misión de esta Casa de Estudios que es la de: “Ofrecer educación superior de calidad y excelencia, vinculada con la sociedad y el sector productivo, para formar profesionales que impulsen el desarrollo del país con profunda responsabilidad social y sólida preparación tecnológica, humanística y científica que los mantenga competitivos nacional e internacionalmente”.

Entre los retos que se ha propuesto alcanzar la Universidad Tecnológica de Nezahualcóyotl, se encuentran: Lograr el mantenimiento en la Norma ISO 9001-2008; Incrementar el número de profesores con perfil PROMEP; Preservar la acreditación nacional y lograr la internacional de los programas educativos; continuar con los trámites de la acreditación nacional en por lo menos dos de los programas educativos que imparte esta Casa de Estudios; Equipamiento del nuevo edificio para los programas educativos de Mecatrónica e Informática Administrativa; Diversificación de la oferta educativa, Mejorar la calidad de los programas educativos mediante la modernización de los laboratorios y talleres de la institución; Disminuir la reprobación y la deserción estudiantil; Incrementar la eficiencia terminal y la titulación, entre otros.

GASTO CORRIENTE

08 01 01 EDUCACION PARA EL DESARROLLO INTEGRAL

08 01 01 04 01 EDUCACIÓN SUPERIOR TECNOLÓGICA

Atender a los Alumnos de Educación Superior Tecnológica. La Universidad durante el presente período realizó tres procesos de inscripción, para mantener su matrícula. En cuanto a la procedencia de atención de la demanda estudiantil, se observó que el 80 por ciento proviene del Estado de México; de los cuales, el 60 por ciento corresponde al municipio de Nezahualcóyotl y el 40 por ciento a los municipios colindantes, y el 20 por ciento corresponde al Distrito Federal.

Durante el 2010, a través de tres convocatorias e igual número de procesos de selección, ingresaron a la Universidad 3 mil 166 nuevos alumnos en doce programas educativos.

Para el ciclo escolar 2010-2011, en el cuatrimestre septiembre-diciembre se obtuvo una cifra de 5 mil 123 alumnos, con un total de 165 grupos. **(Anexo 1)**, por lo que se alcanzó el 114 por ciento, con respecto a lo programado que fue de 4 mil 500 alumnos; debido a la apertura de la oferta educativa, siendo 1 mil 194 alumnos de nuevo ingreso para el nivel de técnico superior universitario y 246 para las nuevas carreras de ingenierías (cuatro en total).

Capacitar al Personal Docente y Administrativo. En el marco del modelo educativo de la Universidad Tecnológica de Nezahualcóyotl, la capacitación del personal administrativo y más específicamente del personal docente reviste primordial importancia. Por lo que en este sentido la plantilla total de la Universidad del personal docente y administrativo que la integran, asciende a 575 personas, de las cuales 427 son plazas docentes, 40 mandos medios y superiores y 108 plazas de apoyo administrativo. La meta anual fue de 350 profesores y administrativos capacitados, lo que al mes de diciembre se capacitaron un total de 361 lo que representa un 103 por ciento de alcance con respecto a lo programado, debido a la realización de los cursos por parte del Instituto de Profesionalización de los Servidores Públicos del Poder Ejecutivo del Gobierno del Estado de México para la capacitación del personal administrativo. En este sentido, un docente realizó estudios de doctorado, 24 docentes realizaron estudios de maestría, cinco en estudios de especialización, 18 cursaron seis diferentes diplomados y 313 profesores y personal administrativo participaron en 42 cursos, talleres y seminarios. **(Anexo 2)**

Certificar los Procesos. Se actualizaron los procedimientos del Sistema de Gestión de la Calidad y se le dió seguimiento al control de documentos, así como a las acciones correctivas, preventivas y de mejora, evaluación de las auditorías y evaluación del Sistema por parte de la Alta Dirección, para realizar los trabajos encaminados a preparar la auditoría de transición a la Norma ISO 9001:2008, en donde la empresa Calidad Mexicana Certificada, A.C. (CALMECAC), realizó la auditoría de recertificación del Sistema de Gestión de la Calidad de la Universidad Tecnológica de Nezahualcóyotl, los días 9 y 10 de octubre del 2010, resultando favorable y obteniendo la certificación conforme a la Norma ISO 9001:2008, por lo que la meta anual fue la obtención de 2 certificados de mantenimiento y de la certificación en la Norma ISO 9001:2008, obteniendo el 100 por ciento con respecto a lo programado, debido a los 2 certificados obtenidos para dicho mantenimiento.

Lograr que los Alumnos Concluyan sus Estudios en el Período Establecido. Uno de los indicadores de competitividad académica del Subsistema de Universidades Tecnológicas es el de eficiencia terminal. En este sentido, al término del año 2010, han egresado 52 generaciones. La meta anual fue de 1 mil 200 egresados en las seis carreras de esta Casa de Estudios, por lo que al mes de diciembre del 2010 egresó un total de 1 mil 493 alumnos, lo que representó el 124 por ciento con respecto a lo programado (**Anexo 3**). La razón de la variación es debido al incremento de alumnos de la generación correspondiente que ingresaron a primer cuatrimestre y que se han implementado acciones con la finalidad de disminuir la deserción de alumnos como por ejemplo se han realizado asesorías y tutorías a los alumnos con problemas personales y académicos.

Titulación de Egresados. El proceso de titulación representa la fase final del tránsito de los estudiantes al interior de la Universidad, razón por la que se le confirió una mayor importancia, lo que propició que se entregaran 1 mil 136 títulos y cédulas profesionales, con lo que se tiene un acumulado histórico de 12 mil 781 egresados titulados, por lo que se alcanzó en el período correspondiente un total de 1 mil 136 alumnos titulados, siendo la meta programada de 900 titulados, alcanzándose el 126 por ciento con respecto a lo programado, debido a que se incrementó el número de títulos en trámite tanto en la Dirección General de Profesiones como en la Secretaría de Educación del Gobierno del Estado de México.

Concertar Acciones con los Sectores Público, Privado y Social. La Universidad Tecnológica de Nezahualcóyotl (UTN), desde su creación, surge como un organismo estrechamente vinculado con los sectores privado, público y social. Por ello, las acciones de vinculación y extensión que se realizan con los mismos, representan una valiosa oportunidad para sostener una recíproca y provechosa relación. Además, La vinculación con el sector productivo de bienes y servicios, representa un elemento fundamental en la formación académica de los estudiantes, ya que facilita la interacción de éstos con la realidad, a través de la aplicación de los conocimientos, habilidades y destrezas adquiridas en el aula y laboratorios.

En este sentido, en el período de referencia, se alcanzó un total de 1 mil acciones de vinculación lo que representa un 100 por ciento con respecto a lo programado que fue de 1 mil acciones. Lo anterior debido principalmente al compromiso del personal de las áreas de vinculación para incrementar la vinculación con las empresas de la región.

**AVANCE OPERATIVO - PROGRAMÁTICO Y PRESUPUESTAL
ENERO - DICIEMBRE DE 2010**

FUN	SUB	PR	SP	PY	DESCRIPCIÓN	M E T A S			PRESUPUESTO 2010			
						UNIDAD DE MEDIDA	PROGRA- MADO	ALCAN- ZADO	AVANCE %	(Miles de Pesos) AUTORIZADO	EJERCIDO	%
PILAR Y/O CIMIENTO: Seguridad Social												
Vertiente: Calidad de vida												
GASTO CORRIENTE												
08	01	01			EDUCACIÓN PARA EL DESARROLLO INTEGRAL					168,586.5	168,586.5	100.0
08	01	01	04	01	EDUCACIÓN SUPERIOR TECNOLÓGICA					168,586.5	168,586.5	100.0
					Atender a los Alumnos de Educación Superior Tecnológica	Alumno	4,500	5,123	114			
					Capacitar al Personal Docente y Administrativo	Persona	350	361	103			
					Certificar los Procesos	Certificado	2	2	100			
					Lograr que los Alumnos Concluyan sus Estudios en el Período Establecido	Alumno	1,200	1,493	124			
					Titulación de Egresados	Alumno	900	1,136	126			
					Concertar Acciones con los Sectores Público, Privado y Social	Acción	1,000	1,000	100			
06	02	04	01	01	PASIVOS DERIVADOS DE EROGACIONES DEVIANGADAS Y PENDIENTES DE EJERCICIOS ANTERIORES					15,864.9	5,957.6	37.6
T O T A L										<u>184,451.4</u>	<u>174,544.1</u>	<u>94.6</u>

INFORMACIÓN CONTABLE Y FINANCIERA

DICTAMEN DE ESTADOS FINANCIEROS

El despacho Godoy Novoa y Asociados, S.C., dictaminó los Estados Financieros de la Universidad Tecnológica de Nezahualcóyotl, al 31 de Diciembre del 2010, concluyendo que presentan razonablemente en todos los aspectos importantes la situación financiera, considerando la reexpresión de cifras adecuadamente.

COMENTARIOS A LOS ESTADOS FINANCIEROS

POLÍTICAS DE REGISTRO CONTABLE

Los Estados Financieros se preparan con base en los Principios de Contabilidad Gubernamental aplicables a los organismos auxiliares del Gobierno Estatal, para el registro y control de su presupuesto.

REGISTRO DE OPERACIÓN

Los gastos, se reconocen y se registran como tales en el momento en que se devengan y los ingresos cuando se realizan. Los gastos se consideraron devengados en el momento que se formalizó la operación independientemente de la forma o documentación que amparó ese acuerdo.

El resultado de la operación se determinó como base el presupuesto total autorizado, mas los ingresos propios de servicios escolares, a los cuales se les disminuyeron los gastos de operación de programas, representados por el presupuesto ejercido, obteniéndose el resultado de la operación del ejercicio.

NOTAS A LOS ESTADOS FINANCIEROS.

ACTIVO

Activo Circulante

Bancos

El saldo de 1 millón 983.7 miles de pesos al cierre del ejercicio, corresponde a la disponibilidad de cuentas de cheques en Instituciones Financieras, destinados a cubrir obligaciones de pagos.

Inversiones en Instituciones Financieras

Este saldo por 3 millones 369.6 miles de pesos representa la inversión del remanente de recursos disponibles al cierre del ejercicio, correspondientes a la Construcción del Edificio de Docencia de dos niveles, que se realizó dentro de los terrenos de esta Universidad.

Deudores Diversos

Del saldo por 15 millones 910.9 miles de pesos, corresponden 2 millones 87.8 miles de pesos, al adeudo por subsidio pendiente de ministrar por el Gobierno Estatal y 13 millones 823.1 miles de pesos a la facturación por el programa Aula Telemática.

ACTIVO FIJO

Con el valor histórico del activo fijo por 243 millones 795.5 miles de pesos, mas el incremento por actualización de 485 millones 630.2 miles de pesos, se llegó a un valor actualizado al 31 de diciembre del 2010 de 729 millones 425.7 miles de pesos.

El saldo actualizado de la depreciación es de 447 millones 571 mil pesos, determinándose un valor neto de 281 millones 854.7 miles de pesos.

La integración del activo fijo fue la siguiente:

U T N

CUENTA	SALDO AL 31 DE DICIEMBRE DE 2010			
	VALOR	ACTUALIZACIÓN	VALOR	VALOR
	HISTÓRICO	ACUMULADA	ACTUALIZADO	ACTUALIZADO
			2010	2009
Terrenos	23,707.9	87,697.4	111,405.3	111,405.3
Edificios	111,066.6	304,685.3	415,751.9	404,022.6
Equipo de Cómputo	63,195.1	30,485.2	93,680.3	74,096.5
Equipo de Transporte	4,264.7	3,038.8	7,303.5	6,831.5
Mobiliario y Equipo	11,587.1	12,191.7	23,778.8	21,772.7
Equipo de Telecomunicación	5,355.8	5,187.1	10,542.9	10,542.9
Herramientas	270.7	844.1	1,114.8	1,114.8
Equipo de Laboratorio	15,333.4	34,048.6	49,382.0	47,861.9
Maquinaria y Equipo	5,694.9	5,467.3	11,162.2	8,067.9
Obras de Arte	722.2	1,178.3	1,900.5	1,899.3
Equipo Eléctrico y Electrónico	53.0	0.0	53.0	
Equipo de Foto, Cine y Grabación	2,544.1	806.4	3,350.5	3,350.6
Subtotal	243,795.5	485,630.2	729,425.7	690,966.0
DEPRECIACIÓN				
Terrenos	0.0	0.0	0.0	0.0
Edificios	65,666.7	212,989.5	278,656.2	276,957.1
Equipo de Cómputo	42,209.3	30,271.0	72,480.3	68,775.6
Equipo de Transporte	3,535.1	3,041.4	6,576.5	6,359.8
Mobiliario y Equipo	7,816.9	11,699.2	19,516.1	19,487.0
Equipo de Telecomunicación	5,230.9	4,966.1	10,197.0	10,123.9
Herramientas	267.3	843.9	1,111.2	1,110.3
Equipo de Laboratorio	13,643.7	34,048.8	47,692.5	47,539.1
Maquinaria y Equipo	2,078.3	5,408.4	7,486.7	7,385.1
Obras de Arte	586.6	1,173.2	1,759.8	1,739.7
Equipo Eléctrico y Electrónico	0.7	0.0	0.7	
Equipo de Foto, Cine y Grabación	1,413.0	681.0	2,094.0	1,890.6
Subtotal	142,448.5	305,122.5	447,571.0	441,368.2
VALOR NETO	101,347.0	180,507.7	281,854.7	249,597.8

PASIVO

Cuentas por Pagar

El saldo por 18 millones 588.5 miles de pesos representa todas aquellas adquisiciones a créditos, como bienes, servicios y artículos de consumo, las cuales serán pagadas con recursos del subsidio Federal, Estatal, Ingresos Propios y PIFI con posterioridad al cierre del ejercicio, de acuerdo a las condiciones convenidas con los proveedores.

Retenciones a Favor de Terceros por Pagar

El saldo 16 millones 171.1 miles de pesos, corresponde a impuestos retenidos a empleados, efectuados en el periodo a diciembre 2010, cuotas de ISSEMyM del mes de diciembre 2010, al sexto bimestre del 2010 del SAR y a retenciones de ISR e IVA por pago de servicios profesionales del mes de diciembre de 2010.

ESTADO DE POSICIÓN FINANCIERA							
Al 31 de Diciembre de 2010							
(Miles de Pesos)							
CUENTA	2010	2009	VARIACIÓN	CUENTA	2010	2009	VARIACIÓN
ACTIVO				PASIVO			
CIRCULANTE				PASIVO A CORTO PLAZO			
Fondo Fijo de Caja	20.0	20.0		Cuentas por Pagar	18,588.5	7,365.2	11,223.3
Bancos	1,983.7	791.6	1,192.1	Retenciones a Favor de Terceros por			
Inversiones en Instituciones Financieras	3,369.6	21,221.8	(17,852.2)	Pagar	16,171.1	8,499.6	7,671.5
Deudores Diversos	15,910.9	7,579.8	8,331.1				
				TOTAL PASIVO A CORTO PLAZO	34,759.6	15,864.8	18,894.8
TOTAL CIRCULANTE	21,284.2	29,613.2	(8,329.0)				
FIJO				OTROS PASIVOS			
Bienes Muebles	109,021.0	82,290.5	26,730.5	Ingresos por Aplicar	12,000.0		12,000.0
Bienes Inmuebles	134,774.5	123,045.3	11,729.2				
Revaluación de Bienes Muebles	93,247.5	93,247.5		TOTAL OTROS PASIVOS	12,000.0		12,000.0
Revaluación de Bienes Inmuebles	392,382.7	392,382.7					
Depreciación Acumulada de Bienes Muebles	(76,781.9)	(72,277.9)	(4,504.0)				
Depreciación Acumulada de Bienes				TOTAL PASIVO	46,759.6	15,864.8	30,894.8
Inmuebles	(65,666.6)	(63,967.7)	(1,698.9)				
Depreciación Revaluada de Bienes Muebles	(92,133.0)	(92,133.1)	.1				
Depreciación Revaluada de Bienes							
Inmuebles	(212,989.5)	(212,989.5)					
TOTAL FIJO	281,854.7	249,597.8	32,256.9				
OTROS ACTIVOS				PATRIMONIO			
Depósitos en Garantía	3.7	3.7		Patrimonio	139,426.1	139,426.1	
				Resultado de Ejercicios Anteriores	(199,792.0)	(222,237.3)	22,445.3
				Resultado del Ejercicio	(6,966.9)	22,445.3	(29,412.2)
				Superávit por Revaluación	323,715.8	323,715.8	
TOTAL OTROS ACTIVOS	3.7	3.7		TOTAL PATRIMONIO	256,383.0	263,349.9	(6,966.9)
TOTAL ACTIVO	303,142.6	279,214.7	23,927.9	TOTAL PASIVO Y PATRIMONIO	303,142.6	279,214.7	23,927.9

ESTADO DE RESULTADOS
Del 1 de Enero al 31 de Diciembre de 2010
(Miles de Pesos)

CONCEPTO	IMPORTE
INGRESOS	
Propios	21,773.4
Subsidio	124,846.0
TOTAL INGRESOS	146,619.4
EGRESOS	
Servicios Personales	114,740.4
Materiales y Suministros	9,322.8
Servicios Generales	20,034.6
Bienes Muebles	14.9
Depreciaciones	6,202.8
Otros Gastos	3,270.8
TOTAL EGRESOS	153,586.3
RESULTADO DEL EJERCICIO	(6,966.9)

EVOLUCIÓN E INTEGRACIÓN DE LA DEUDA
(Miles de Pesos)

CONCEPTO	SALDO AL 31-12-09	D E B E	H A B E R	SALDO AL 31-12-10	VENCIMIENTO 2011
A CORTO PLAZO					
Cuentas por Pagar	7,365.2	206,827.5	218,050.8	18,588.5	18,588.5
Retenciones a Favor de Terceros por Pagar	8,499.6	19,639.0	27,310.5	16,171.1	16,171.1
TOTAL	15,864.8	226,466.5	245,361.3	34,759.6	34,759.6

COMENTARIOS

Del saldo de 18 millones 588.5 miles de pesos, destaca principalmente el rubro de Proveedores integrados por todas aquellas provisiones derivadas de concursos, adquisiciones directas y compromisos para cubrir las necesidades del organismo, así como de los nuevos proyectos.

