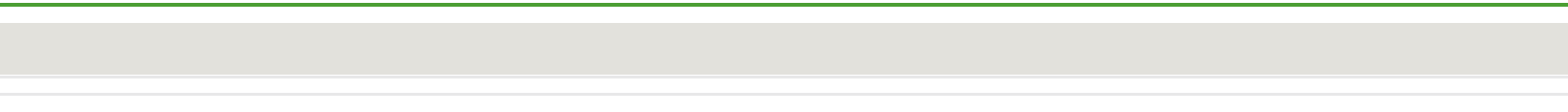


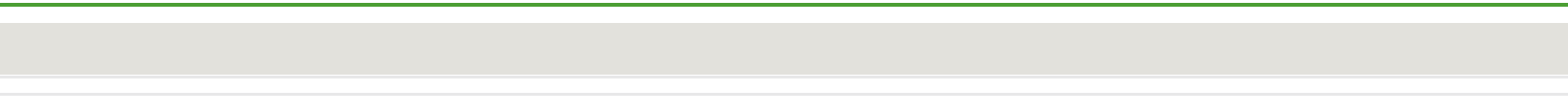


**INSTITUTO MEXIQUENSE DEL  
EMPREENDEDOR  
IME**



**CONTENIDO**

	<b>PÁGINA</b>
MARCO JURÍDICO	5
<b>INFORMACIÓN PRESUPUESTAL</b>	
COMENTARIOS AL PRESUPUESTO	6
INGRESOS	6
COMPARATIVO DE INGRESOS	7
EGRESOS	8
COMPARATIVO DE EGRESOS POR CAPÍTULO	9
COMPARATIVO DE EGRESOS POR PILAR Y/O CIMIENTO	10
COMPARATIVO DE EGRESOS POR PROGRAMA	11
AVANCE OPERATIVO-PROGRAMÁTICO Y PRESUPUESTAL	12
<b>INFORMACIÓN CONTABLE Y FINANCIERA</b>	
DICTAMEN DE ESTADOS FINANCIEROS	17
COMENTARIOS A LOS ESTADOS FINANCIEROS	17
ESTADO DE POSICIÓN FINANCIERA	19
ESTADO DE RESULTADOS	20
EVOLUCIÓN E INTEGRACIÓN DE LA DEUDA	20



## **MARCO JURÍDICO**

### **NATURALEZA JURÍDICA**

El Instituto Mexiquense del Emprendedor (IME), se creó como un Organismo Público Descentralizado, con personalidad jurídica y patrimonio propios, con base en el Decreto del Ejecutivo del Estado, publicado en la “Gaceta del Gobierno” el 1° de diciembre de 2005.

### **OBJETO**

El Instituto Mexiquense del Emprendedor tiene por objeto:

- I. Contribuir a mejorar el crecimiento económico y la calidad de vida en el Estado de México, apoyando a la actividad emprendedora de nuevos negocios y a la expansión de negocios existentes.
- II. Fomentar una cultura emprendedora, con la participación de inversionistas, universidades y el gobierno de la Entidad.
- III. Impulsar las ventajas competitivas del Estado para el desarrollo de inversiones productivas.

### **ATRIBUCIONES**

- I. Fomentar la iniciativa y creatividad de los emprendedores para identificar oportunidades de negocio.
- II. Analizar la viabilidad de los proyectos presentados por emprendedores y proponer acciones que apoyen su desarrollo.
- III. Otorgar asesoría a los emprendedores para la realización de su plan de negocio y promover su capacitación.
- IV. Facilitar la integración y cooperación entre emprendedores para el desarrollo integral de proyectos de negocio.
- V. Impulsar la vinculación de los proyectos desarrollados por los emprendedores.
- VI. Promover la integración de los proyectos de negocio a las cadenas productivas, con una visión de corto, mediano y largo plazos.
- VII. Apoyar las gestiones para la operación de los proyectos incubados.
- VIII. Impulsar esquemas que faciliten el acceso al financiamiento de los proyectos desarrollados por los emprendedores.
- IX. Promover la creación de infraestructura para albergar proyectos de negocio.
- X. Realizar el seguimiento de la evolución de los negocios apoyados por el Instituto.
- XI. Proponer mejoras regulatorias para el desarrollo de la micro, pequeña y mediana empresa.
- XII. Impulsar el fortalecimiento y consolidación de empresas constituidas por emprendedores.
- XIII. Formular y ejecutar políticas y programas de apoyo y fomento a la micro, pequeña y mediana empresa.

- XIV. Impulsar la ejecución de proyectos de integración regional y de fortalecimiento de las cadenas productivas para la micro, pequeña y mediana empresa.
- XV. Promover la organización de ferias y exposiciones en apoyo a emprendedores, así como a la micro, pequeña y mediana empresa.
- XVI. Promover una cultura emprendedora y la creatividad, en coordinación con instituciones de educación media superior y superior de la Entidad.
- XVII. Participar en fondos o fideicomisos relacionados con el cumplimiento de su objeto.
- XVIII. Las demás que sean necesarias para el cumplimiento de su objeto.

## **PATRIMONIO**

El patrimonio del Instituto se integra por:

- I. Los ingresos que obtenga con motivo del ejercicio de sus atribuciones y en el cumplimiento de su objeto.
- II. Las aportaciones, subsidios y apoyos que le otorguen.
- III. Los legados, asignaciones, donaciones y demás bienes e ingresos otorgados a su favor.
- IV. Los bienes muebles o inmuebles que adquiera por cualquier título legal para el cumplimiento de su objeto.
- V. Las utilidades, intereses, dividendos, rendimientos de bienes, derechos y demás ingresos que adquiera por cualquier título legal o que provenga de sus actividades.

## **FORMA DE GOBIERNO**

La máxima autoridad del Instituto está a cargo del Consejo Directivo.

## **INFORMACIÓN PRESUPUESTAL**

### **COMENTARIOS AL PRESUPUESTO**

#### **INGRESOS**

Se previó recaudar ingresos por 104 millones 823.3 miles de pesos y se lograron 112 millones 175.1 miles de pesos, por lo que se obtuvo una variación de más por 7 millones 351.8 miles de pesos, lo cual representó el 7 por ciento respecto al monto previsto.

#### **PROPIOS**

##### **Productos Financieros**

Se obtuvo la cantidad de 142.4 miles de pesos, por el rendimiento financiero de las cuentas bancarias productivas.

**Otros**

Se generaron 33 millones 379.9 miles de pesos, de los cuales 31 millones 897.3 miles de pesos, corresponden a pasivos que se generaron como resultado de erogaciones que se devengaron en el ejercicio, pero que quedaron pendientes de liquidar al cierre del mismo, 1 millón 365.8 miles de pesos a la aplicación de disponibilidades financieras de ejercicios anteriores y 116.8 miles de pesos de otros ingresos.

**SUBSIDIO**

Se previó recaudar 48 millones 985.3 miles de pesos y se lograron 47 millones 914.8 miles de pesos, por lo que se obtuvo una variación de menos por 1 millón 70.5 miles de pesos, equivalente al 2.2 por ciento respecto al monto previsto.

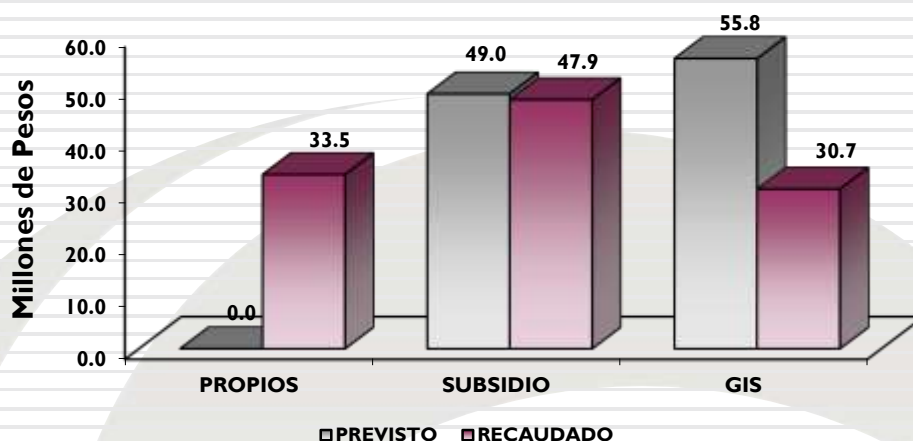
**GASTO DE INVERSION SECTORIAL**

Se tuvo previsto recaudar 55 millones 838 mil pesos, para apoyo a los programas denominados “Proyecto de Capacitación Emprendedora y Empresarial”, “Programa Emergente de Apoyo Económico del Gobierno de Estado de México”, “Aceleración de Empresas”, Fortalecimiento del Sistema Estatal de Incubadoras”, “Consultoría Especializada” y “Difusión de la Cultura Emprendedora” de los cuales se recaudaron 30 millones 738 mil pesos, teniendo una variación de menos por 25 millones 100 mil pesos, equivalentes al 45 por ciento respecto al monto previsto.

**COMPARATIVO DE INGRESOS**

(Miles de Pesos)

INGRESOS	PRESUPUESTO		VARIACIÓN	
	PREVISTO	2010 RECAUDADO	IMPORTE	%
<b>PROPIOS</b>		33,522.3	33,522.3	
<b>Productos</b>		142.4	142.4	
Intereses Ganados en Inversiones		142.4	142.4	
<b>Otros</b>		33,379.9	33,379.9	
Otros Ingresos		116.8	116.8	
Disponibilidades Financieras		1,365.8	1,365.8	
Adefas 2010		31,897.3	31,897.3	
<b>SUBSIDIO</b>	48,985.3	47,914.8	-1,070.5	-2.2
<b>SUBTOTAL</b>	48,985.3	81,437.1	32,451.8	66.2
<b>GASTO DE INVERSIÓN SECTORIAL (GIS)</b>	55,838.0	30,738.0	-25,100.0	-45.0
<b>TOTAL</b>	104,823.3	112,175.1	7,351.8	7.0



ORIGEN DEL PRESUPUESTO RECAUDADO (Miles de Pesos)			
CONCEPTO	ESTADO DE RESULTADOS	BALANCE GENERAL	TOTAL
PROPIOS	259.2	33,263.1	33,522.3
SUBSIDIO	47,914.8		47,914.8
GASTO DE INVERSIÓN SECTORIAL	30,738.0		30,738.0
<b>TOTAL</b>	<b>78,912.0</b>	<b>33,263.1</b>	<b>112,175.1</b>

## EGRESOS

Inicialmente se autorizaron 104 millones 823.3 miles de pesos, generando además ampliaciones y traspasos netos de más por 4 millones 43.1 miles de pesos, determinando un presupuesto modificado de 108 millones 866.4 miles de pesos. De dicha cantidad se ejercieron 80 millones 458 mil pesos, por lo que se obtuvo un subejercicio de 28 millones 408.4 miles de pesos, lo cual representó un 26.1 por ciento respecto al monto autorizado.

## SERVICIOS PERSONALES

En este capítulo se autorizaron 20 millones 746.1 miles de pesos, de los cuales se ejercieron 19 millones 674.6 miles de pesos, por lo que se obtuvo un subejercicio de 1 millón 71.5 miles de pesos, que representó el 5.2 por ciento respecto al monto autorizado.

La variación se dio en función del cumplimiento del acuerdo para la contención del gasto y el ahorro presupuestario.

## MATERIALES Y SUMINISTROS

Para este capítulo se autorizaron 568.7 mil pesos, de los cuales se ejercieron 488 mil pesos, por lo que se obtuvo un subejercicio de 80.7 miles de pesos, lo cual representó el 14.2 por ciento en respectó al monto autorizado.



La variación se dio en función del uso racional y disciplinado de las partidas de gasto, así como al cumplimiento del acuerdo para la contención del gasto y el ahorro presupuestario.

## SERVICIOS GENERALES

En este capítulo se autorizaron 3 millones 310.6 miles de pesos, de los cuales se ejercieron 2 millones 200.8 miles de pesos, por lo que se obtuvo un subejercicio de 1 millón 109.8 miles de pesos, lo cual representó el 33.5 por ciento respecto al monto autorizado.

La variación se dio en función del cumplimiento del acuerdo para la contención del gasto y el ahorro presupuestario.

## TRANSFERENCIAS

Inicialmente se autorizaron 24 millones 359.9 miles de pesos, así como ampliaciones y traspasos netos de más por 1 millón 365.8 miles de pesos, determinando un presupuesto modificado de 25 millones 725.7 miles de pesos, de los cuales se ejercieron 25 millones 527.7 miles de pesos, por lo que se obtuvo un subejercicio de 198 mil pesos, lo cual representó el 0.8 por ciento respecto al monto autorizado.

Los recursos ejercidos se destinaron principalmente para apoyos a emprendedores y empresarios de micro, pequeñas y medianas empresas.

## DEUDA PÚBLICA

Durante el ejercicio se autorizó una ampliación presupuestal por 2 millones 677.3 miles de pesos, para cubrir pasivos derivados de erogaciones devengadas y pendientes de liquidar al cierre del ejercicio fiscal anterior, de los cuales se ejercieron 1 millón 828.9 miles de pesos, por lo que se obtuvo un subejercicio de 848.4 miles de pesos.

## GASTO DE INVERSIÓN SECTORIAL

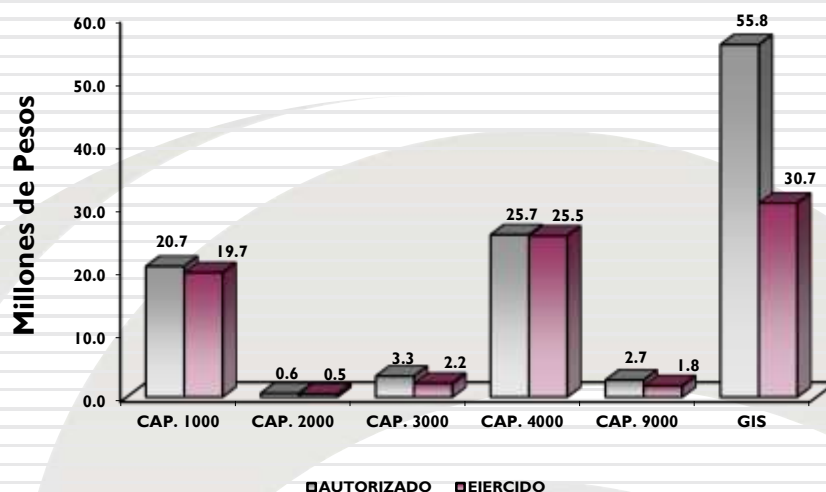
Para este Capítulo se autorizaron 55 millones 838 mil pesos, como apoyo a los programas denominados “Proyecto de Capacitación Emprendedora y Empresarial” y “Programa Emergente de Apoyo Económico del Gobierno del Estado de México”, “Aceleración de Empresas”, “Fortalecimiento del Sistema Estatal de Incubadoras”, “Consultoría Especializada” y “Difusión de la Cultura Emprendedora”, de los cuales se ejercieron 30 millones 738 mil pesos por lo que se obtuvo un subejercicio de 25 millones 100 mil pesos, lo cual representó el 45 por ciento respecto al monto autorizado.

### COMPARATIVO DE EGRESOS POR CAPÍTULO

(Miles de Pesos)

EGRESOS	PRESUPUESTO 2010				EJERCIDO	VARIACIÓN	
	INICIAL	ASIGNACIONES Y/O AMPLIACIONES	REDUCCIONES Y/O DISMINUCIONES	TOTAL AUTORIZADO		IMPORTE	%
SERVICIOS PERSONALES	20,746.1	1,073.3	1,073.3	20,746.1	19,674.6	-1,071.5	-5.2
MATERIALES Y SUMINISTROS	568.7	20.7	20.7	568.7	488.0	-80.7	-14.2
SERVICIOS GENERALES	3,310.6	57.6	57.6	3,310.6	2,200.8	-1,109.8	-33.5
TRANSFERENCIAS	24,359.9	1,365.8		25,725.7	25,527.7	-198.0	-8
DEUDA PÚBLICA		2,677.3		2,677.3	1,828.9	-848.4	-31.7
<b>SUBTOTAL</b>	<b>48,985.3</b>	<b>5,194.7</b>	<b>1,151.6</b>	<b>53,028.4</b>	<b>49,720.0</b>	<b>-3,308.4</b>	<b>-6.2</b>
GASTO DE INVERSIÓN SECTORIAL	55,838.0			55,838.0	30,738.0	-25,100.0	-45.0
<b>TOTAL</b>	<b>104,823.3</b>	<b>5,194.7</b>	<b>1,151.6</b>	<b>108,866.4</b>	<b>80,458.0</b>	<b>-28,408.4</b>	<b>-26.1</b>

CUENTA PÚBLICA DEL GOBIERNO Y ORGANISMOS AUXILIARES 2010



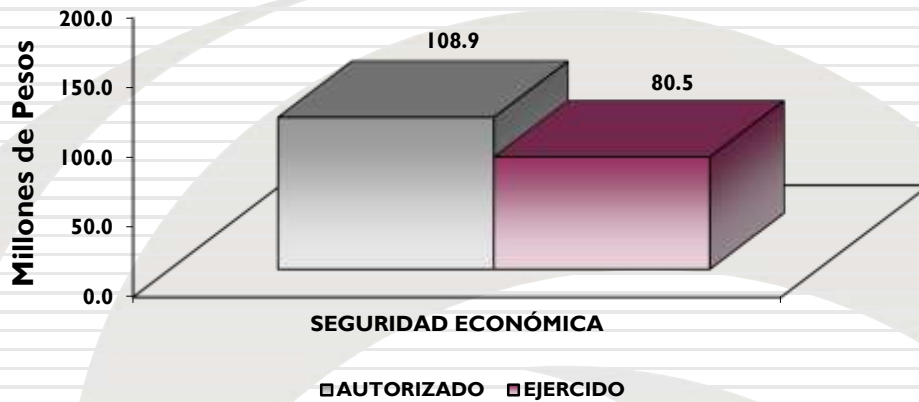
APLICACIÓN DEL PRESUPUESTO EJERCIDO (Miles de Pesos)			
CONCEPTO	ESTADO DE RESULTADOS	BALANCE GENERAL	TOTAL
SERVICIOS PERSONALES	19,674.6		19,674.6
MATERIALES Y SUMINISTROS	488.0		488.0
SERVICIOS GENERALES	2,200.8		2,200.8
TRANSFERENCIAS	25,527.7		25,527.7
DEUDA PÚBLICA		1,828.9	1,828.9
GASTO INVERSIÓN SECTORIAL	30,738.0		30,738.0
<b>TOTAL</b>	<b>78,629.1</b>	<b>1,828.9</b>	<b>80,458.0</b>

El Plan de Desarrollo del Estado de México 2005-2011 es un documento que sintetiza los anhelos y aspiraciones de nuestra sociedad; su integración es producto de un intenso ejercicio democrático, en el que los diversos sectores sociales nutrieron con su sentir la visión del Estado de México que todos queremos.

Dentro del Pilar de Seguridad Económica y la Vertiente de Desarrollo Económico, uno de sus objetivos es impulsar la economía del Estado para la generación de empleo y apoyar proyectos productivos.

**COMPARATIVO DE EGRESOS POR PILAR Y/O CIMIENTO**  
(Miles de Pesos)

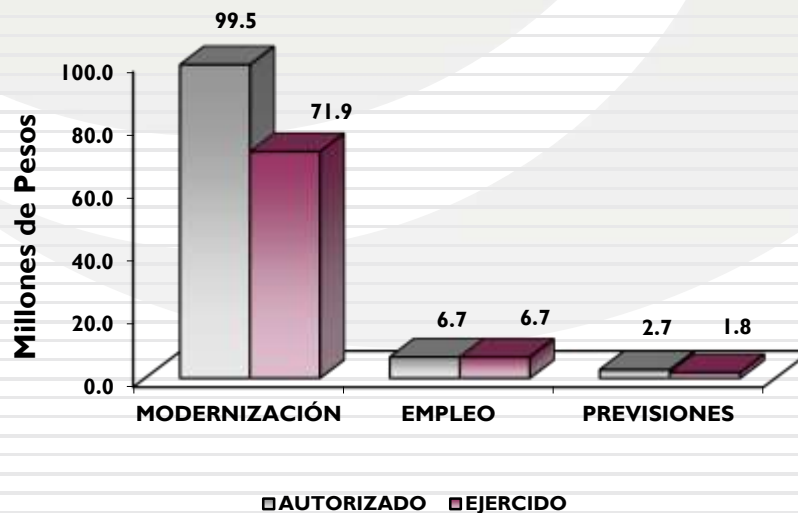
PILAR Y/O CIMIENTO	PRESUPUESTO 2010				EJERCIDO	VARIACIÓN	
	INICIAL	ASIGNACIONES Y/O AMPLIACIONES	REDUCCIONES Y/O DISMINUCIONES	TOTAL AUTORIZADO		IMPORTE	%
Seguridad Económica	104,823.3	5,194.7	1,151.6	108,866.4	80,458.0	-28,408.4	-26.1
<b>TOTAL</b>	<b>104,823.3</b>	<b>5,194.7</b>	<b>1,151.6</b>	<b>108,866.4</b>	<b>80,458.0</b>	<b>-28,408.4</b>	<b>-26.1</b>



La creación del Instituto Mexiquense del Emprendedor, responde a un compromiso más del Gobierno del Estado, para impulsar la creación y expansión de la micro, pequeña y mediana empresa, que permita generar empleos de alto valor y estimular la creatividad de los habitantes del Estado de México, generando las condiciones y apoyos necesarios para que las ideas y proyectos de las personas con actitud emprendedora puedan orientarse al desarrollo de actividades productivas, las cuales permitan mejorar sus condiciones de vida e impulsar el crecimiento económico de la Entidad.

**COMPARATIVO DE EGRESOS POR PROGRAMA**  
(Miles de Pesos)

PROGRAMA	PRESUPUESTO 2010			TOTAL AUTORIZADO	EJERCIDO	VARIACIÓN	
	INICIAL	ASIGNACIONES Y/O AMPLIACIONES	REDUCCIONES Y/O DISMINUCIONES			IMPORTE	%
Modernización Industrial	98,095.3	2,517.4	1,151.6	99,461.1	71,901.1	-27,560.0	-27.7
Empleo	6,728.0			6,728.0	6,728.0		
Previsiones para el Pago de Adeudos de Ejercicios Fiscales Anteriores		2,677.3		2,677.3	1,828.9	-848.4	-31.7
<b>TOTAL</b>	<b>104,823.3</b>	<b>5,194.7</b>	<b>1,151.6</b>	<b>108,866.4</b>	<b>80,458.0</b>	<b>-28,408.4</b>	<b>-26.1</b>



## AVANCE OPERATIVO-PROGRAMÁTICO Y PRESUPUESTAL

### SEGURIDAD ECONÓMICA-DESARROLLO ECONÓMICO

#### 090401 MODERNIZACIÓN INDUSTRIAL

##### 0904010102 FORTALECIMIENTO A LA MICRO Y PEQUEÑA EMPRESA

###### **Brindar Asesoría y Capacitación a Emprendedores y Empresas**

El Instituto Mexiquense del Emprendedor, a través del departamento de asesoría y capacitación, se encarga de desarrollar esquemas y mecanismos que permitieron incrementar la cultura emprendedora y habilidades empresariales entre los mexiquenses.

En el 2010, se brindó asesoría y capacitación a 7 mil 389 mexiquenses, de los cuales 6 mil 739 son emprendedores y 650 empresarios, impactando a 106 municipios de la Entidad, derivado de los siguientes eventos: Onceava Jornada de Jóvenes Emprendedores, Simulador de Negocios desarrollado en el municipio de Toluca, Naucalpan y Tenango del Valle, capacitación brindada a la Asociación Mexicana de Mujeres Empresarias A.C., Foro PyME 2010 Región Norte Atlacomulco, Sexto Foro Mexiquense PyME 2010 Bicentenario, Primer Foro Regional de Emprendedores en el municipio de Chalco, Foro de Emprendedores del Arte, la Cultura y el Turismo por México.

Cabe destacar que se puso en marcha en el año 2010 el programa de capacitación en línea en el portal WEB del Instituto Mexiquense del Emprendedor, con la finalidad de apoyar a emprendedores en la formación y estructuración de su idea de negocio, así como a las micro, pequeñas y medianas empresas, mediante el acceso a 275 títulos en áreas de desarrollo empresarial y personal, también libros y recursos de aprendizaje enfocados en la aplicación de conocimientos en su proyecto de negocio. **(Anexo I)**

###### **Consultoría Especializada**

En el 2010 se beneficiaron a 370 empresas mediante el programa “Consultoría Especializada para MiPyMEs 2009”, en 35 municipios de la Entidad, mediante una serie de recomendaciones que les permitió acelerar su crecimiento para alcanzar su mayor potencial en un menor lapso, teniendo como resultado una mayor derrama económica, conservación y generación de empleos directos e indirectos.

El programa de consultoría especializada se realizó mediante la suscripción de convenios con el Instituto Tecnológico y de Estudios Superiores de Monterrey, AFG Entrenamiento México S.C., Grupo Independiente de México S.C., Fundación Proempleo Productivo Estado de México, A.C, Kazta Consultores S.C., Global Entrepreneur Association, A.C., e Instituto de Calidad AD-HOC, S.C.

###### **Difusión de la Cultura Emprendedora**

Los objetivos del proyecto son: establecer encuentros de negocios entre los diversos sectores empresariales, ofrecer capacitación integral por medio de talleres y conferencias magnas, buscando el fortalecimiento de las cadenas productivas, exhibir y comercializar los productos y servicios a través de pabellones temáticos y vincular a esquemas de financiamientos innovadores y competitivos.

Para la realización de esta actividad, durante el ejercicio 2010 se realizaron 4 foros de los 3 programados, superando la meta en 33 por ciento, los foros realizados fueron los siguientes:

Los días 21 y 22 de mayo se llevó a cabo el Foro PyME 2010, región norte Atlacomulco, beneficiando a 15 municipios de la región, cabe mencionar que este evento contó con 2 mil 137 asistentes y 60 stands.

En el rubro de capacitación se desarrollaron 2 conferencias magnas, 5 conferencias especializadas, 1 rueda de negocios y 2 simuladores de negocios.

El Instituto Mexiquense del Emprendedor celebró los días 6, 7 y 8 de octubre de 2010 el Sexto Foro Mexiquense PyME 2010 Bicentenario, el cual se constituyó como un espacio para que los empresarios y emprendedores de la Entidad identificaran oportunidades de negocio, establecieran contacto directo con los adelantos en innovación tecnológica, así como estrategias de fomento a la competitividad, y el acceso directo a productos y servicios que les permitan expandir o consolidar sus empresas.

El Foro contó con la visita de 5 mil 953 asistentes entre empresarios y emprendedores que tuvieron la oportunidad de desarrollar alianzas estratégicas con proveedores y entrar en contacto con clientes potenciales. El área de exhibición fue conformada por 240 empresas expositoras.

Dentro de los trabajos de formación empresarial, se capacitaron a 2 mil 25 emprendedores y empresarios y 505 capacitaciones en línea mediante el desarrollo de 4 conferencias magnas, 9 conferencias especializadas, 275 talleres en líneas, 2 paneles de casos de éxito y 1 rueda de negocios.

Los días 8 y 9 de septiembre de 2010, se llevó a cabo el Primer Foro Regional de Emprendedores en el municipio de Chalco, registrando la asistencia de 400 visitantes, capacitando a 250 emprendedores y 40 stands mediante el desarrollo de 5 conferencias magistrales, 2 simuladores de negocios y 4 pláticas temáticas.

Los días 13, 14 y 15 de octubre de 2010, se llevó a cabo el Foro de Emprendedores del Arte, la Cultura y el Turismo por México en los municipios de Acolman y Tepotzotlán, registrando la asistencia de 450 visitantes y 70 stands, en el rubro de capacitación se beneficiaron a 400 emprendedores y empresarios mediante el desarrollo de 1 conferencia magistral, 5 conferencias especializadas, 1 exposición de caso de éxito local y 1 taller de oportunidades de negocios. **(Anexo 2)**

### **Fortalecimiento del Sistema Estatal de Incubadoras**

El objetivo del proyecto es el fortalecimiento y la creación de Incubadoras de Empresas, que permita a los emprendedores contar con un centro de apoyo que facilite la creación de empresas mediante servicios integrales para el desarrollo y puesta en marcha de su plan de negocios.

Durante el 2010 se crearon 788 empresas de 775 programadas, superando la meta en 2 por ciento. La realización de la meta se efectuó mediante el apoyo a 35 incubadoras, 3 de ellas se crearon y 32 se fortalecieron, con una inversión total de más de 33 millones de pesos, con recursos conjuntos entre Secretaria de Economía, Sector Privado, Académico, Municipios y el Gobierno del Estado, lo anterior permitido colocar a la Entidad dentro de los tres primeros lugares a nivel nacional en Incubadoras de Empresas. **(Anexo 3)**

## **Evaluación de Planes de Negocio**

El objetivo del programa es analizar la factibilidad y viabilidad de un proyecto, previo la incursión de este en el mercado.

Durante el ejercicio 2010 se evaluaron 309 planes de negocios de 300 programados, superando la meta en 3 por ciento, de los cuales 176 corresponden a proyectos tradicionales, 124 a proyectos de tecnología intermedia y 9 de alta tecnología, beneficiando a 59 municipios de la Entidad. **(Anexo 4)**

## **Otorgar Créditos a Emprendedores (Capital Semilla)**

El programa de Capital Semilla es resultado de la coordinación entre la Secretaría de Economía y el Gobierno del Estado de México, que beneficia a emprendedores que han finalizado el proceso de incubación y que cuentan con un proyecto viable, mediante financiamiento con recursos provenientes del Fondo PyME y del Gobierno Estatal.

Durante el ejercicio 2010 se otorgaron 32 créditos del programa Capital Semilla por un monto de 8 millones 4.6 miles de pesos, sin embargo, 5 emprendedores desistieron de su crédito quedando al final del ejercicio 27créditos, de los cuales 17 fueron de tecnología intermedia, 9 de negocios tradicionales y 1 de alta tecnología. Los beneficiarios por género fueron: 16 mujeres y 11 hombres en 15 municipios de la Entidad.

La ejecución de este programa considera recursos complementarios del Gasto de Inversión Sectorial, los cuales no se autorizaron para el año 2010, lo que repercutió en el cumplimiento de la meta programada. **(Anexo 5)**

## **Otorgar Créditos a Empresarios (Proyectos Productivos)**

El programa tiene como objeto otorgar financiamiento a empresas que no sean bancables y que tengan al menos 1 años de antigüedad formalmente constituidos, para otorgarles financiamiento conjunto del Fondo PyME y del Gobierno del Estado.

En el 2010 se gestionó financiamiento a 18 empresas de la colonia Valle Dorado del municipio de Tlalnepantla que resultaron afectadas por las inundaciones del 6 de septiembre de 2009, por un monto de 7 millones 4 mil pesos, superando la meta programada de 15 créditos en 20 por ciento.

## **Apoyar Financieramente a Emprendedores (Premio al Compromiso)**

Con el propósito de apoyar principalmente a las mujeres emprendedoras que realizan alguna actividad económica, que cuentan con una línea de crédito con una microfinanciera que tenga convenio de colaboración con el Instituto Mexiquense del Emprendedor, se creó el programa “Premio al Compromiso”, donde el Gobierno del Estado mediante el esquema de premiación por el buen cumplimiento de pago, apoyó con una o dos semanalidades de dicho crédito en una sola ocasión, mismos que se reflejan en la disminución del Costo Anual Total (CAT).

Durante el año 2010 se beneficiaron a 12 mil 218 emprendedores cumplidos, en 105 municipios de la Entidad. Las dos microfinancieras con las que se operó el programa fueron: Siempre Creciendo y Centro de Apoyo al Microempresario.

Las causas de la variación en la realización de la meta se debe a que los emprendedores se retrasaron con el pago puntal de sus créditos contratados con las Microfinancieras participantes, lo que redujo el número de beneficiarios. **(Anexo 6)**



### **Otorgar Microcréditos (Compromiso con Emprendedoras)**

El programa fomenta y fortalece el sector microempresarial del Estado de México a través de un esquema de financiamiento a grupos solidarios de personas que realicen una actividad económica y que no tienen acceso a la banca comercial.

Mediante el programa de Compromiso con emprendedoras, al cierre del ejercicio 2010 se otorgaron 1 mil 715 créditos por un monto de 5 millones 773.4 miles de pesos, beneficiando a 304 grupos solidarios de 50 municipios de la Entidad.

Estas acciones han redundado en un crecimiento ordenado y dinámico de los apoyos financieros, los cuales han permitido a esta población optimizar la administración de sus hogares y empresas, mejorar su productividad, impulsar sus pequeños negocios y estabilizar sus flujos de ingresos. **(Anexo 7)**

### **Apoyo a Empresarios en su Gestión Crediticia**

Es un programa creado por la Secretaría de Economía y coordinado en la Entidad por el Instituto Mexiquense del Emprendedor, que tiene como propósito apoyar a las micro, pequeñas y medianas empresas a través de consultores certificados que analicen su situación y capacidad crediticia, y las apoyen ante los bancos y Sociedades Financieras en la gestión de un crédito PyME.

Como parte de este programa, en 2010 se apoyaron a 222 PyMEs en 50 municipios y se consiguieron autorizaciones de 190 créditos por parte de diferentes instituciones por un monto de 83 millones 460 mil pesos.

Como parte del cumplimiento de los objetivos en cuanto a las metas de extensionismo financiero, se consolidó una red estatal de 50 extensionistas activos, y se conservaron 2 mil 129 empleos.

La causa de la variación en la realización de la meta se debió principalmente a que el programa está implícitamente relacionado con la derrama crediticia en el país, la cual está bajando debido a los cambios constantes en la economía global. Todo ello ha provocado una reacción en las instituciones financieras ofertantes de crédito, aumentando los requisitos para poder ser sujetos de financiamiento y dejando fuera las posibilidades de las MiPyMEs, en su mayoría personas físicas en el régimen de pequeños contribuyentes (REPECOS), los cuales representan un 97 por ciento del total de las MiPyMEs existentes en la Entidad. **(Anexo 8)**

Adicionalmente la ejecución de este programa considera recursos complementarios del Gasto de Inversión Sectorial, los cuales no se autorizaron para el año 2010, lo que redujo el número de beneficiarios.

### **Programa de Aceleración de Empresas**

El objetivo del programa es impulsar el desarrollo de las PyMEs mexiquenses a través de la estructuración, implementación y seguimiento de una serie de recomendaciones de mejora, que les permita elevar su productividad, competitividad, posicionamiento de productos o servicios y con ello fomentar la conservación de empleos.

Durante el 2010 se beneficiaron a 20 empresas a través del proyecto “Aceleración de Negocios IDEARSE-ANAHUAC, Proyecto Estado de México 2010”, el cual tiene programado beneficiar a empresas, las cuales se reportarán para el ejercicio 2011 debido al proceso de Aceleración:

**GASTO DE INVERSIÓN SECTORIAL****0904010102 FORTALECIMIENTO A LA MICRO Y PEQUEÑA EMPRESA**

Para la realización de este programa se autorizaron 49 millones 110 mil pesos, de los cuales se ejercieron 24 millones 10 mil pesos, para el programa emergente de apoyo económico a las MiPyMEs afectadas por las lluvias en los municipios de Chalco, Valle de Chalco y Nezahualcoyotl.

**090101 EMPLEO****0901010401 DIRECCIÓN Y COORDINACIÓN DE LAS POLÍTICAS PARA EL EMPLEO Y COMPETITIVIDAD**

Para la realización de esta programa se autorizaron 6 millones 728 mil pesos, los cuales se ejercieron al 100 por ciento, para el proyecto de capacitación emprendedora y empresarial.

**AVANCE OPERATIVO - PROGRAMÁTICO Y PRESUPUESTAL  
ENERO - DICIEMBRE DE 2010**

FUN	SUB	PR	SP	PY	DESCRIPCIÓN	M E T A S			PRESUPUESTO 2010 (Miles de Pesos)			
						UNIDAD DE MEDIDA	PROGRA- MADO	ALCAN- ZADO	AVANCE %	AUTORIZADO	EJERCIDO	%
					<b>PILAR Y/O CIMIENTO: SEGURIDAD ECONÓMICA</b>							
					<b>VERTIENTE: DESARROLLO ECONÓMICO</b>							
09	04	01			<b>MODERNIZACIÓN INDUSTRIAL</b>							
09	04	01	01	02	<b>FORTALECIMIENTO A LA MICRO Y PEQUEÑA EMPRESA</b>					50,351.1	47,891.1	95.1
					Brindar Asesoría y Capacitación a Emprendedores	Persona	4,005	6,739	168			
					Brindar Asesoría y Capacitación a Empresas	Empresa	1,650	650	39			
					Consultoría Especializada	Empresa	370	370	100			
					Difusión de la Cultura Emprendedora	Foro	3	4	133			
					Fortalecimiento del Sistema Estatal de Incubadoras	Empresa	775	788	102			
					Evaluación de Planes de Negocio	Documento	300	309	103			
					Otorgar Créditos a Emprendedores (Capital Semilla)	Crédito	75	32	43			
					Otorgar Créditos a Empresarios (Proyectos Productivos)	Crédito	15	18	120			
					Apoyar Financieramente a Emprendedores (Premio al Compromiso)	Apoyo	100,000	12,218	12			
					Otorgar Microcréditos (Compromiso con Emprendedoras)	Crédito	1,500	1,715	114			
					Apoyo a Empresarios en su Gestión Crediticia	Empresa	1,400	222	16			
					Programa de Aceleración de Empresa	Empresa	50	20	40			
					<b>GATOS DE INVERSIÓN SECTORIAL</b>							
09	04	01	01	02	<b>FORTALECIMIENTO A LA MICRO Y PEQUEÑA EMPRESA</b>					49,110.0	24,010.0	48.9
09	01	01			<b>EMPLEO</b>							
09	01	01	04	01	<b>DIRECCIÓN Y COORDINACIÓN DE LAS POLÍTICAS PARA EL EMPLEO Y COMPETITIVIDAD</b>					6,728.0	6,728.0	100.0
06	02	04	01	01	<b>PASIVOS DERIVADOS DE EROGACIONES DEVENGADAS Y PENDIENTES DE EJERCICIOS ANTERIORES</b>					2,677.3	1,828.9	68.3
<b>T O T A L</b>										<b>108,866.4</b>	<b>80,458.0</b>	<b>73.9</b>



## **INFORMACIÓN CONTABLE Y FINANCIERA**

### **DICTAMEN DE ESTADOS FINANCIEROS**

El dictamen de los estados financieros correspondiente al ejercicio fiscal 2010, estuvo a cargo del Despacho Guía Contadores y Consultores, S.C., el cual informó que los estados financieros presentan razonablemente en todos los aspectos importantes, la situación financiera del Instituto.

### **COMENTARIOS A LOS ESTADOS FINANCIEROS**

#### **POLÍTICAS DE REGISTRO CONTABLE**

##### **BASE DE REGISTRO**

Los gastos son reconocidos y registrados en el momento en que se devengan y los ingresos cuando se realizan.

Las cifras que muestran los estados financieros están presentadas sobre la base de costo histórico, o su valor estimado en caso de que sean producto de una donación o adjudicación y con base en los principios de Contabilidad Gubernamental.

La depreciación se calcula por el método de línea recta a partir del mes siguiente al de su adquisición sobre las tasas que establece el Manual Único de Contabilidad Gubernamental para las Dependencias y Entidades Públicas del Gobierno y Municipios del Estado de México.

Los subsidios que recibe el Organismo por parte del Gobierno Estatal se registran de la manera siguiente:

En resultados los destinados a la Operación y en el patrimonio los destinados a la Inversión, con el reconocimiento de aportación patrimonial.

### **NOTAS A LOS ESTADOS FINANCIEROS**

#### **ACTIVO CIRCULANTE**

##### **Bancos**

El saldo de Bancos por 5 millones 854.5 miles de pesos, corresponde a diez cuentas bancarias contratadas con el Banco BBVA Bancomer, que se utilizan una para la administración de los recursos de nómina, otra para el gasto operativo del Organismo y ocho para el Gasto de Inversión Sectorial.

##### **Deudores Diversos**

El saldo de la cuenta por 31 millones 233.5 miles de pesos, representa principalmente el subsidio pendiente de pago por parte del Gobierno del Estado de México.

#### **ACTIVO FIJO**

El valor actualizado del activo fijo por 2 millones 401.2 miles de pesos, presentó una disminución por depreciación acumulada a 2010 de 1 millón 222.3 miles de pesos, determinando un valor neto de 1 millón 178.9 miles de pesos.

**CUENTA PÚBLICA DEL GOBIERNO Y ORGANISMOS AUXILIARES 2010**

El activo fijo está integrado de la siguiente manera:

SALDO AL 31 DE DICIEMBRE DE 2010				
CUENTA	VALOR HISTÓRICO	ACTUALIZACIÓN ACUMULADA	VALOR ACTUALIZADO 2010	VALOR ACTUALIZADO 2009
Mobiliario y Equipo de Oficina y Técnico	649.5	52.7	702.2	702.2
Equipo de Transporte	901.5	13.0	914.5	980.3
Equipo de Cómputo	736.7	47.8	784.5	633.7
<b>Subtotal</b>	<u>2,287.7</u>	<u>113.5</u>	<u>2,401.2</u>	<u>2,316.2</u>
<b>DEPRECIACIÓN</b>				
Mobiliario y Equipo de Oficina y Técnico	155.9	16.8	172.7	148.4
Equipo de Transporte	365.6	8.2	373.8	276.4
Equipo de Cómputo	628.0	47.8	675.8	543.2
<b>Subtotal</b>	<u>1,149.5</u>	<u>72.8</u>	<u>1,222.3</u>	<u>968.0</u>
<b>VALOR NETO</b>	<u>1,138.2</u>	<u>40.7</u>	<u>1,178.9</u>	<u>1,348.2</u>

### Fondos Fideicomitidos

El saldo de este rubro por 162 millones 956.3 miles de pesos, se integra por 153 millones 948.1 miles de pesos que corresponden al Fondo Mexiquense del Emprendedor, 8 millones 840.3 miles de pesos del Fondo de Solidaridad Empresarial del Estado de México y 167.9 miles de pesos del Fondo de Garantías para el Impulso a la Micro y Pequeña Empresa del Estado de México.

### PASIVO

#### A CORTO PLAZO

##### Cuentas por Pagar

El saldo de este rubro por 32 millones 472 mil pesos, se integra por 1 millón 351.1 miles de pesos que corresponden al proyecto "Premio al Compromiso", 213.7 miles de pesos al Gobierno del Estado de México, 30 millones 28.7 miles de pesos a proveedores, 848.4 miles de pesos al proyecto de Formación de Emprendedores y otros por 30.1 miles de pesos.

**ESTADO DE POSICIÓN FINANCIERA**  
**Al 31 de Diciembre de 2010**  
(Miles de Pesos)

CUENTA	2010	2009	VARIACIÓN	CUENTA	2010	2009	VARIACIÓN
<b>ACTIVO</b>				<b>PASIVO</b>			
<b>CIRCULANTE</b>				<b>PASIVO A CORTO PLAZO</b>			
Bancos	5,854.5	5,841.0	13.5	Cuentas por Pagar	32,472.0	2,499.4	29,972.6
Inversiones en Instituciones Financieras	2,236.7		2,236.7	Retenciones a Favor de Terceros por Pagar	273.7	177.9	95.8
Deudores Diversos	31,233.5	3,217.4	28,016.1				
				<b>TOTAL PASIVO A CORTO PLAZO</b>	<b>32,745.7</b>	<b>2,677.3</b>	<b>30,068.4</b>
<b>TOTAL CIRCULANTE</b>	<b>39,324.7</b>	<b>9,058.4</b>	<b>30,266.3</b>				
<b>FIJO</b>				<b>TOTAL PASIVO</b>			
Bienes Muebles	2,287.7	2,202.7	85.0		<b>32,745.7</b>	<b>2,677.3</b>	<b>30,068.4</b>
Revaluación de Bienes Muebles	113.5	113.5					
Depreciación Acumulada de Bienes Muebles	(1,149.5)	(929.6)	(219.9)				
Depreciación Revaluada de Bienes Muebles	(72.8)	(38.4)	(34.4)				
Fondos Fideicomitidos	162,956.3	127,385.4	35,570.9				
<b>TOTAL FIJO</b>	<b>164,135.2</b>	<b>128,733.6</b>	<b>35,401.6</b>				
<b>OTROS ACTIVOS</b>				<b>PATRIMONIO</b>			
Depósitos en Garantía	3.0	3.0		Patrimonio	162,956.3	127,385.4	35,570.9
				Resultado de Ejercicios Anteriores	7,657.2	4,806.9	2,850.3
				Resultado del Ejercicio	53.5	2,850.3	(2,796.8)
				Superávit por Revaluación	50.2	75.1	(24.9)
<b>TOTAL OTROS ACTIVOS</b>	<b>3.0</b>	<b>3.0</b>		<b>TOTAL PATRIMONIO</b>	<b>170,717.2</b>	<b>135,117.7</b>	<b>35,599.5</b>
<b>TOTAL ACTIVO</b>	<b>203,462.9</b>	<b>137,795.0</b>	<b>65,667.9</b>	<b>TOTAL PASIVO Y PATRIMONIO</b>	<b>203,462.9</b>	<b>137,795.0</b>	<b>65,667.9</b>

CUENTA PÚBLICA DEL GOBIERNO Y ORGANISMOS AUXILIARES 2010

**ESTADO DE RESULTADOS**  
Del 1° de Enero al 31 de Diciembre de 2010  
(Miles de Pesos)

CONCEPTO	IMPORTE
<b>INGRESOS</b>	
Propios	259.2
Subsidio	47,914.8
Gasto de Inversión Sectorial	30,738.0
<b>TOTAL INGRESOS</b>	<b>78,912.0</b>
<b>EGRESOS</b>	
Servicios Personales	19,674.6
Materiales y Suministros	488.0
Servicios Generales	2,200.8
Transferencias	25,527.7
Obra Pública	30,738.0
Depreciación	219.9
Depreciación Revaluada, neto	9.5
<b>TOTAL EGRESOS</b>	<b>78,858.5</b>
<b>RESULTADO DEL EJERCICIO</b>	<b>53.5</b>

**EVOLUCIÓN E INTEGRACIÓN DE LA DEUDA**  
(Miles de Pesos)

CONCEPTO	SALDO AL 31-12-09	D E B E	H A B E R	SALDO AL 31-12-10	VENCIMIENTO 2011
<b>A CORTO PLAZO</b>					
Cuentas por Pagar	2,499.4	76,815.0	106,787.6	32,472.0	32,472.0
Retenciones a Favor de Terceros por Pagar	177.9	4,325.4	4,421.2	273.7	273.7
<b>TOTAL</b>	<b>2,677.3</b>	<b>81,140.4</b>	<b>111,208.8</b>	<b>32,745.7</b>	<b>32,745.7</b>

**COMENTARIOS**

El saldo del pasivo por 32 millones 745.7 miles de pesos, se integra principalmente por importe pendiente de aplicar al proyecto de "Premio al Compromiso", pago pendiente a proveedores y retenciones efectuadas por el Impuesto Sobre la Renta por concepto de sueldos y salarios y por las retenciones sobre arrendamiento.