

**INSTITUTO DE SALUD DEL  
ESTADO DE MÉXICO**

**ISEM**

---





| <b>CONTENIDO</b>                              | <b>PÁGINA</b> |
|---|---------------|
| MARCO JURÍDICO                                | 5             |
| <b>INFORMACIÓN PRESUPUESTAL</b>               |               |
| COMENTARIOS AL PRESUPUESTO                    | 7             |
| INGRESOS                                      | 7             |
| COMPARATIVO DE INGRESOS                       | 8             |
| EGRESOS                                       | 9             |
| COMPARATIVO DE EGRESOS POR CAPÍTULO           | 11            |
| COMPARATIVO DE EGRESOS POR PILAR Y/O CIMIENTO | 12            |
| COMPARATIVO DE EGRESOS POR PROGRAMA           | 13            |
| AVANCE OPERATIVO-PROGRAMÁTICO Y PRESUPUESTAL  | 13            |
| <b>INFORMACIÓN CONTABLE Y FINANCIERA</b>      |               |
| DICTAMEN DE ESTADOS FINANCIEROS               | 34            |
| COMENTARIOS A LOS ESTADOS FINANCIEROS         | 34            |
| ESTADO DE POSICIÓN FINANCIERA                 | 37            |
| ESTADO DE RESULTADOS                          | 38            |
| EVOLUCIÓN E INTEGRACIÓN DE LA DEUDA           | 38            |



## MARCO JURÍDICO

### NATURALEZA JURÍDICA

El 7 de marzo de 1986 se firmó, entre los Ejecutivos Federal y Estatal, el Acuerdo de Coordinación para la Integración Orgánica y Descentralización Operativa de los Servicios de Salud; el 31 de diciembre del mismo año se publicó en la Gaceta del Gobierno, el Decreto No. 150 de la H. XLIX Legislatura local, correspondiente a la Ley de Salud del Estado de México, que en su título tercero, capítulo único, Artículo 24, crea al Instituto de Salud del Estado de México como un Organismo Público Descentralizado con personalidad jurídica, patrimonio propios y funciones de autoridad.

Asimismo, por Decreto No. 167 de la H. LII Legislatura del Estado de México, publicado el 15 de octubre de 1996 en la Gaceta del Gobierno, se reforman algunos artículos de la Ley de Salud del Estado de México, quedando el Instituto de Salud del Estado como un Organismo Público Descentralizado, con personalidad jurídica, patrimonio propios y con funciones de autoridad, el cual estará sujeto al control y coordinación del Gobierno del Estado y contará con autonomía técnica y operativa respecto de la administración pública estatal, tanto para el manejo de sus recursos humanos, materiales y financieros, como para la ejecución de los programas de salud a su cargo.

A partir del 13 de diciembre de 2001, queda sujeto a las disposiciones del Código Administrativo del Estado de México, por Decreto No. 41 publicado en la Gaceta de Gobierno.

### OBJETIVO

Corresponde al Instituto la prestación de los servicios de salud en la Entidad, la promoción de la interrelación sistemática de acciones que en la materia lleven a cabo la Federación y el Estado, así como la realización de las demás acciones que establezcan las disposiciones legales aplicables.

### ATRIBUCIONES

#### En Materia de Salubridad General

- I. Organizar, operar y evaluar los servicios de salud a que se refiere el apartado “A” del artículo 3° de la Ley de Salud del Estado de México, así como los servicios de salud a la población abierta en materia de salubridad general y de regulación y control sanitario conforme a lo que establezcan los acuerdos de coordinación o sus modificaciones para la descentralización integral de los servicios de salud, suscritos o que celebren, el Ejecutivo Federal, el Gobierno del Estado y el Sindicato Nacional de los Trabajadores de la Secretaría de Salud.
- II. Coordinar el Sistema Estatal de Salud, coadyuvar en el funcionamiento y consolidación del Sistema Nacional de Salud.
- III. Formular y desarrollar programas locales de salud en el marco de los sistemas estatal y nacional de salud de acuerdo con los principios y objetivos de la planeación nacional.
- IV. Promover, orientar, fomentar y apoyar las acciones en materia de salubridad local a cargo de los municipios, con sujeción a las políticas nacional y estatal de salud y a los convenios que al efecto se celebren.
- V. Vigilar y hacer cumplir, en la esfera de su competencia, la Ley General de Salud del Estado de México, y demás disposiciones legales aplicables.

- VI.** Celebrar con la federación los acuerdos de coordinación en materia de salubridad general concurrente y los convenios en los que asuma el ejercicio de funciones, la ejecución y operación de obras y la prestación de servicios sanitarios cuando el desarrollo económico y social lo haga necesario, así como los convenios con los municipios para la prestación de servicios sanitarios locales.
- VII.** Promover la ampliación de la cobertura en la prestación de los servicios, apoyando los programas que para tal efecto elabore la Secretaría de Salud del Gobierno Federal.
- VIII.** Integrar un acervo de información y documentación que facilite a las autoridades e instituciones competentes, la investigación, estudio y análisis de ramas y aspectos específicos en materia de salud.
- IX.** Difundir ante las autoridades correspondientes y a la población en general, los resultados de los trabajos de investigación, estudio, análisis y de recopilación de información, documentación e intercambio que realiza.
- X.** Administrar los recursos que le sean asignados, las cuotas de recuperación, así como las aportaciones que reciba de otras personas o instituciones.

#### **En Materia de Salubridad Local**

- I.** Dictar normas técnicas y ejercer el control sanitario de los establecimientos y servicios.
- II.** Promover, orientar, fomentar y apoyar las acciones a cargo de los municipios con sujeción a la política nacional y estatal de salud y a los convenios que se suscriban.
- III.** Vigilar, en la esfera de su competencia, el cumplimiento de la Ley de Salud del Estado de México y demás disposiciones legales.

#### **PATRIMONIO**

El patrimonio del Organismo está constituido por:

- I.** Los derechos que tenga sobre los bienes muebles e inmuebles y recursos que le transfieran los Gobiernos Federal, Estatal y Municipales.
- II.** Aportaciones que los Gobiernos Federal, Estatal y Municipales le otorguen.
- III.** Aportaciones, donaciones, legados y demás análogas que reciba de los sectores social y privado.
- IV.** Cuotas de recuperación que reciba por los servicios que preste.
- V.** Los rendimientos, recuperaciones y demás ingresos que obtenga de la inversión de los recursos a que se refieren las fracciones anteriores.
- VI.** Concesiones, permisos, licencias y autorizaciones que se le otorguen conforme a la ley.
- VII.** En general, todos los bienes, derechos y obligaciones que generen utilidad económica o sean susceptibles de estimación pecuniaria y que se obtengan por cualquier título legal.

## FORMA DE GOBIERNO

La autoridad máxima del Organismo está a cargo del Consejo Interno.

## INFORMACIÓN PRESUPUESTAL

### COMENTARIOS AL PRESUPUESTO

#### INGRESOS

Se tuvo previsto recaudar ingresos por 13 mil 963 millones 965.5 miles de pesos para el ejercicio 2010 y se lograron 20 mil 599 millones 496.8 miles de pesos, por lo que se tuvo una variación de más por 6 mil 635 millones 531.3 miles de pesos, lo cual representó el 47.5 por ciento respecto al monto previsto.

La variación se reflejó principalmente en el rubro de otros.

#### PROPIOS

Se tuvo previsto recaudar ingresos propios por 318 millones 331 mil pesos y se lograron recaudar 4 mil 567 millones 237.7 miles de pesos, obteniéndose una variación de más por 4 mil 248 millones 906.7 miles de pesos, lo cual representó un incremento del mil 334.7 por ciento respecto al monto previsto.

La variación se generó básicamente en el concepto de otros.

#### Servicios

En este concepto se tuvo previsto recaudar 240 millones de pesos y se lograron 222 millones 336.6 miles de pesos, obteniéndose una variación de menos por 17 millones 663.4 miles de pesos, lo cual representó un decremento del 7.4 por ciento respecto al monto previsto.

La variación obedece principalmente al decremento en la demanda de los servicios a la población abierta carente de seguridad social derivado al interés de ésta por incorporarse al Seguro Popular y Seguro Médico para una Nueva Generación, programas exentos de pago.

#### Otros

Se tuvo previsto recaudar 78 millones 331 mil pesos, lográndose 4 mil 344 millones 901.1 miles de pesos, de los cuales mil 626 millones 761.5 miles de pesos, corresponden principalmente a los recursos recibidos por donaciones en especie y a la bonificación de Impuesto Sobre la Renta, 2 mil 718 millones 139.6 miles de pesos no liquidados corresponden a pasivos que se generan como resultado de erogaciones que se devenguen en el ejercicio fiscal, pero que quedan pendientes de liquidar al cierre del ejercicio.

#### SUBSIDIO

##### Ramo 33

Se previó recaudar 6 mil 26 millones 515.7 miles de pesos, de los cuales se obtuvieron 6 mil 27 millones 595.7 miles de pesos determinándose con ello una variación por un millón 80 mil pesos.

**ESTATAL**

Del previsto por mil 724 millones 344.9 miles de pesos, se obtuvieron 4 mil 23 millones 464.8 miles de pesos, teniendo una variación de más por 2 mil 299 millones 119.9 miles de pesos, que representó el 133.3 por ciento respecto al monto previsto.

La variación corresponde a los recursos radicados derivados de los convenios de Caravanas de la Salud, Comunidades Saludables, Cruzada Nacional por la Calidad de los Servicios de Salud y AFASPE, asimismo a la ampliación solicitada para cubrir el Impuesto sobre Erogaciones por Remuneraciones al Trabajo Personal.

**SEGURO POPULAR Y OPORTUNIDADES**

Se previó recaudar ingresos por 5 mil 211 millones 842.4 miles de pesos, lográndose 5 mil 316 millones 267.1 miles de pesos, obteniéndose una variación de más por 104 millones 424.7 miles de pesos, lo que representó el 2 por ciento del importe previsto.

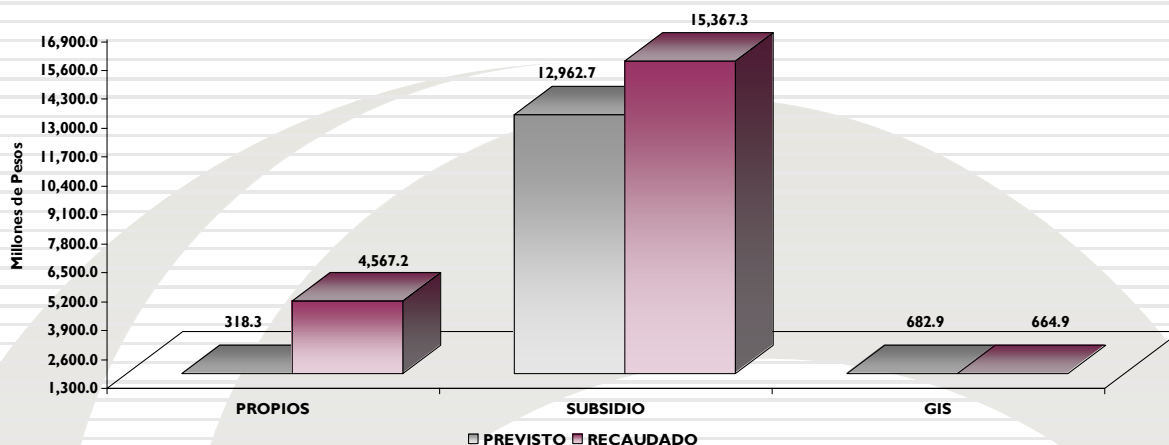
**GASTO DE INVERSIÓN SECTORIAL**

Se tuvo previsto recaudar por concepto de aportaciones al Gasto de Inversión Sectorial 682 millones 931.5 miles de pesos y se lograron 664 millones 931.5 miles de pesos, recursos obtenidos para el desarrollo de la infraestructura en salud.

| <b>COMPARATIVO DE INGRESOS</b>                         |                         |                     |                    |                |
|--|-------------------------|---------------------|--------------------|----------------|
| <b>(Miles de Pesos)</b>                                |                         |                     |                    |                |
| <b>INGRESOS</b>  | <b>PRESUPUESTO 2010</b> |                     | <b>VARIACIÓN</b>   |                |
|  | <b>PREVISTO</b>         | <b>RECAUDADO</b>    | <b>IMPORTE</b>     | <b>%</b>       |
| <b>PROPIOS</b>   | <b>318,331.0</b>        | <b>4,567,237.7</b>  | <b>4,248,906.7</b> | <b>1,334.7</b> |
| <b>Servicios</b>                                       | <b>240,000.0</b>        | <b>222,336.6</b>    | <b>-17,663.4</b>   | <b>-7.4</b>    |
| Servicios  | 240,000.0               | 222,336.6           | -17,663.4          | -7.4           |
| <b>Otros</b>   | <b>78,331.0</b>         | <b>4,344,901.1</b>  | <b>4,266,570.1</b> | <b>5,446.8</b> |
| Otros Ingresos   | 78,331.0                | 1,626,761.5         | 1,548,430.5        | 1,976.8        |
| Pasivos Pendientes de Liquidar al Cierre del Ejercicio |                         | 2,718,139.6         | 2,718,139.6        |                |
| <b>SUBSIDIO</b>  | <b>12,962,703.0</b>     | <b>15,367,327.6</b> | <b>2,404,624.6</b> | <b>18.6</b>    |
| Ramo 33  | 6,026,515.7             | 6,027,595.7         | 1,080.0            |                |
| Estatal  | 1,724,344.9             | 4,023,464.8         | 2,299,119.9        | 133.3          |
| Seguro Popular y Oportunidades                         | 5,211,842.4             | 5,316,267.1         | 104,424.7          | 2.0            |
| <b>SUBTOTAL</b>  | <b>13,281,034.0</b>     | <b>19,934,565.3</b> | <b>6,653,531.3</b> | <b>50.1</b>    |
| <b>GASTO DE INVERSIÓN ESTATAL</b>                      | <b>682,931.5</b>        | <b>664,931.5</b>    | <b>-18,000.0</b>   | <b>-2.6</b>    |
| Gasto de Inversión Sectorial (GIS)                     | 682,931.5               | 664,931.5           | -18,000.0          | -2.6           |
| <b>TOTAL</b>   | <b>13,963,965.5</b>     | <b>20,599,496.8</b> | <b>6,635,531.3</b> | <b>47.5</b>    |



I S E M



| ORIGEN DEL INGRESO RECAUDADO       |                      |                    |                     |
|------------------------------------|----------------------|--------------------|---------------------|
| (Miles de Pesos)                   |                      |                    |                     |
| CONCEPTO                           | ESTADO DE RESULTADOS | BALANCE GENERAL    | TOTAL               |
| PROPIOS                            | 2,418,859.7          | 2,148,378.0        | 4,567,237.7         |
| SUBSIDIO                           | 15,004,413.8         | 362,913.8          | 15,367,327.6        |
| GASTO DE INVERSIÓN SECTORIAL (GIS) | 152,292.6            | 512,638.9          | 664,931.5           |
| <b>TOTAL</b>                       | <b>17,575,566.1</b>  | <b>3,023,930.7</b> | <b>20,599,496.8</b> |

**EGRESOS**

Inicialmente se autorizaron 13 mil 963 millones 965.5 miles de pesos con ampliaciones y traspasos netos de más por 6 mil 899 millones 998.8 miles de pesos, determinándose un presupuesto modificado de 20 mil 863 millones 964.3 miles de pesos, de los cuales se ejercieron 20 mil 590 millones 566 mil pesos, presentando un subejercido de 273 millones 398.3 miles de pesos.

La variación se reflejó en recursos del capítulo de servicios personales y deuda pública, por lo que respecta a otros capítulos, se reforzaron las medidas de austeridad, racionalidad y disciplina presupuestal.

**SERVICIOS PERSONALES**

Inicialmente se autorizaron 7 mil 308 millones 790.2 miles de pesos, con ampliaciones y traspasos netos de más por 721 millones 524.8 miles de pesos, obteniéndose un total autorizado de 8 mil 30 millones 315 mil pesos, ejerciéndose durante el ejercicio 8 mil 30 millones 255.1 miles de pesos, teniéndose un subejercido de 59.9 miles de pesos. El ejercido se aplicó en el pago de nómina de los servidores públicos.

**MATERIALES Y SUMINISTROS**

En este capítulo se autorizaron inicialmente mil 492 millones 375.3 miles de pesos, posteriormente se dieron ampliaciones netas de más por 3 mil 978 millones 715.9 miles de pesos, determinándose un presupuesto modificado de 5 mil 471 millones 91.2 miles de pesos, asimismo el importe ejercido fue por 5

mil 471 millones 75.1 miles de pesos, teniendo un subejercido de 16.1 miles de pesos. El ejercido se aplicó en la adquisición de materiales como: papelería, material de limpieza, víveres y alimentos de personas, sustancias químicas, material de curación, medicamentos, etc.

La variación se debe principalmente al cumplimiento el Acuerdo de Contención del Gasto y Ahorro Presupuestal.

## **SERVICIOS GENERALES**

Inicialmente se autorizaron mil 915 millones 775.4 miles de pesos, posteriormente se dieron traspasos netos de menos por 274 millones 690.4 miles de pesos, obteniéndose un presupuesto modificado de mil 641 millones 85 mil pesos, importe ejercido en su totalidad. El ejercido se aplicó en la adquisición de servicios necesarios para el desarrollo de las actividades del Organismo, tales como: traslado de valores, arrendamiento de edificios, servicio telefónico, servicios de energía eléctrica, reparación de maquinaria y equipo, de inmuebles, gastos de traslado, abasto de medicamento a través de servicio subrogado, etc.

## **TRANSFERENCIAS**

El presupuesto autorizado inicial fue de 393 millones 909.4 miles de pesos, posteriormente se dieron traspasos netos de menos por 326 millones 605.4 miles de pesos, determinándose un presupuesto modificado por 67 millones 304 mil pesos, mismos que se ejercieron en su totalidad. El ejercido se aplicó en apoyos a personas de escasos recursos y al pago de gratificación a Auxiliares de Salud en comunidades del Estado.

## **BIENES MUEBLES E INMUEBLES**

Se tuvo un autorizado inicial por 326 millones 783.4 miles de pesos, posteriormente se dieron ampliaciones y traspasos netos de más por 191 millones 313.6 miles de pesos, determinándose un presupuesto modificado de 518 millones 97 mil pesos, mismos que se ejercieron en su totalidad. El ejercido se aplicó en la adquisición de bienes informáticos, vehículos, equipo médico, instrumental médico.

## **OBRAS PÚBLICAS**

Se tuvo un autorizado inicial por mil 843 millones 400.3 miles de pesos; posteriormente se dieron ampliaciones y traspasos netos de menos por 354 millones 866.8 miles de pesos, obteniéndose un presupuesto modificado de mil 488 millones 533.5 miles de pesos, los cuales se ejercieron en su totalidad. El ejercido se aplicó en la contratación de obras, supervisión de obras y equipamiento de la misma.

## **DEUDA PÚBLICA**

Durante el ejercicio se tuvieron ampliaciones por 2 mil 964 millones 607.1 miles de pesos, de los cuales se ejercieron 2 mil 709 millones 284.8 miles de pesos, por concepto de pago de pasivos, derivados de erogaciones devengadas y pendientes de ejercicios anteriores, del cual se obtuvo un subejercido de 255 millones 322.3 miles de pesos, lo que representó el 8.6 por ciento respecto al monto autorizado. El ejercido se aplicó en el pago de pasivos de limpieza, lavandería, vigilancia, traslado de valores, servicio subrogado de alimentos, material de curación y medicamentos, mantenimiento de equipo médico y de laboratorio, pago a contratistas y proveedores de bienes muebles e inmuebles.

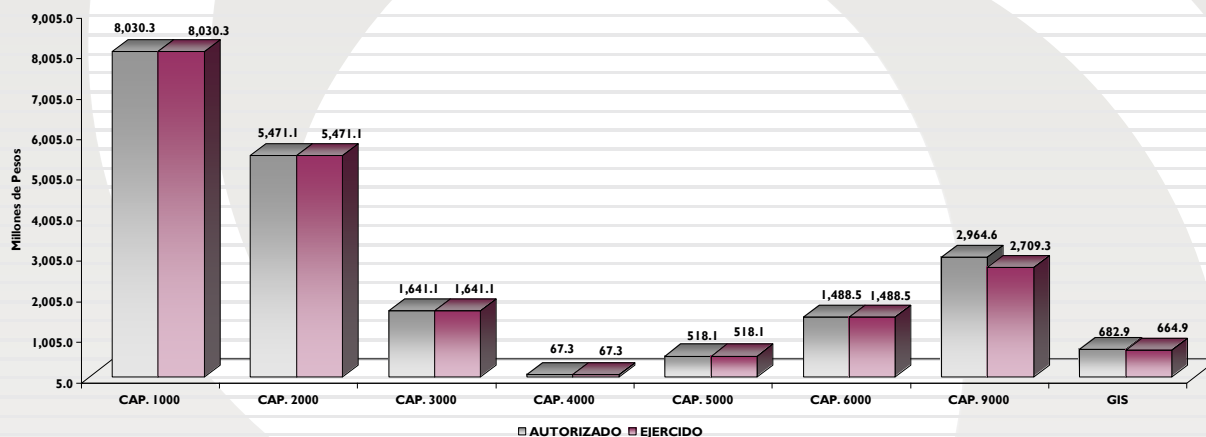
## **GASTO DE INVERSIÓN SECTORIAL (GIS)**

Se tuvo un presupuesto autorizado inicial por 682 millones 931.5 miles de pesos, de los cuales se ejercieron 664 millones 931.5 miles de pesos, teniendo una variación de menos por 18 millones de pesos, que representó el 2.6 por ciento menos respecto al monto previsto.

ISEM

**COMPARATIVO DE EGRESOS POR CAPÍTULO**  
(Miles de Pesos)

| EGRESOS                      | PRESUPUESTO 2010    |                                  |                                  |                     | EJERCIDO            | VARIACIÓN         |             |
|------------------------------|---------------------|----------------------------------|----------------------------------|---------------------|---------------------|-------------------|-------------|
|                              | INICIAL             | ASIGNACIONES<br>Y/O AMPLIACIONES | REDUCCIONES<br>Y/O DISMINUCIONES | TOTAL<br>AUTORIZADO |                     | IMPORTE           | %           |
| SERVICIOS PERSONALES         | 7,308,790.2         | 3,991,461.2                      | 3,269,936.4                      | 8,030,315.0         | 8,030,255.1         | -59.9             |             |
| MATERIALES Y SUMINISTROS     | 1,492,375.3         | 7,325,347.5                      | 3,346,631.6                      | 5,471,091.2         | 5,471,075.1         | -16.1             |             |
| SERVICIOS GENERALES          | 1,915,775.4         | 3,620,315.4                      | 3,895,005.8                      | 1,641,085.0         | 1,641,085.0         |                   |             |
| TRANSFERENCIAS               | 393,909.4           | 307,689.8                        | 634,295.2                        | 67,304.0            | 67,304.0            |                   |             |
| BIENES MUEBLES E INMUEBLES   | 326,783.4           | 554,356.1                        | 363,042.5                        | 518,097.0           | 518,097.0           |                   |             |
| OBRAS PÚBLICAS               | 1,843,400.3         | 2,056,344.8                      | 2,411,211.6                      | 1,488,533.5         | 1,488,533.5         |                   |             |
| DEUDA PÚBLICA                |                     | 2,964,607.1                      |                                  | 2,964,607.1         | 2,709,284.8         | -255,322.3        | -8.6        |
| <b>SUBTOTAL</b>              | <b>13,281,034.0</b> | <b>20,820,121.9</b>              | <b>13,920,123.1</b>              | <b>20,181,032.8</b> | <b>19,925,634.5</b> | <b>-255,398.3</b> | <b>-1.3</b> |
| GASTO DE INVERSIÓN SECTORIAL | 682,931.5           |                                  |                                  | 682,931.5           | 664,931.5           | -18,000.0         | -2.6        |
| <b>TOTAL</b>                 | <b>13,963,965.5</b> | <b>20,820,121.9</b>              | <b>13,920,123.1</b>              | <b>20,863,964.3</b> | <b>20,590,566.0</b> | <b>-273,398.3</b> | <b>-1.3</b> |



**APLICACIÓN DEL PRESUPUESTO EJERCIDO**  
(Miles de Pesos)

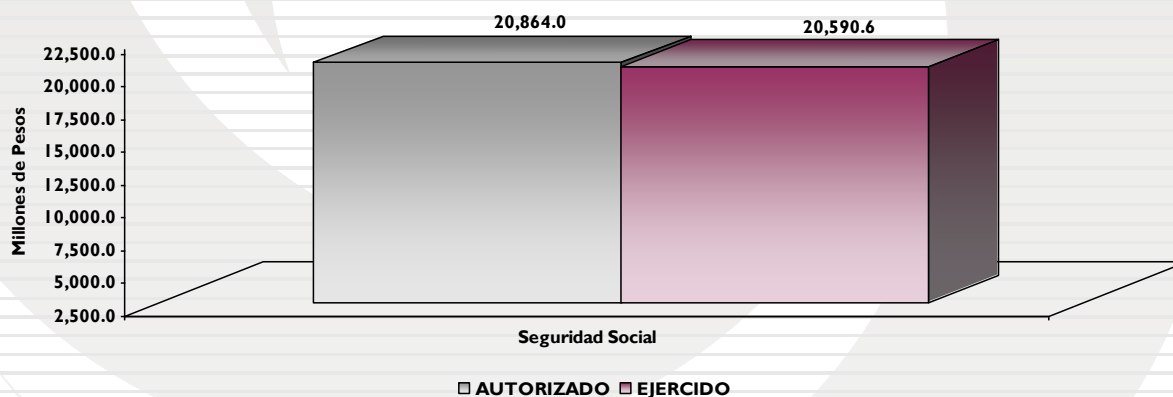
| CONCEPTO                   | ESTADO DE RESULTADOS | BALANCE GENERAL    | TOTAL               |
|----------------------------|----------------------|--------------------|---------------------|
| SERVICIOS PERSONALES       | 8,030,255.1          |                    | 8,030,255.1         |
| MATERIALES Y SUMINISTROS   | 2,563,156.3          | 2,907,918.8        | 5,471,075.1         |
| SERVICIOS GENERALES        | 1,078,690.7          | 562,394.3          | 1,641,085.0         |
| TRANSFERENCIAS             | 36,467.4             | 30,836.6           | 67,304.0            |
| BIENES MUEBLES E INMUEBLES | 94,539.1             | 423,557.9          | 518,097.0           |
| OBRAS PÚBLICAS             | 423,960.2            | 1,729,504.8        | 2,153,465.0         |
| DEUDA PÚBLICA              |                      | 2,709,284.8        | 2,709,284.8         |
| <b>TOTAL</b>               | <b>12,227,068.8</b>  | <b>8,363,497.2</b> | <b>20,590,566.0</b> |

El plan de Desarrollo del Estado de México 2005-2011, es un documento que sintetiza los anhelos y aspiraciones de nuestra sociedad, su integración es producto de un intenso ejercicio democrático en el que los diversos sectores sociales nutrieron con su sentir la visión del Estado de México que todos queremos.

Dentro del Pilar de Seguridad Social y la Vertiente de Calidad de Vida, algunos de sus objetivos son:

- Desarrollar una política demográfica para una sociedad en expansión.
- Garantizar la cobertura total con calidad suficiente y oportunidad.
- Elevar la calidad de la seguridad social.

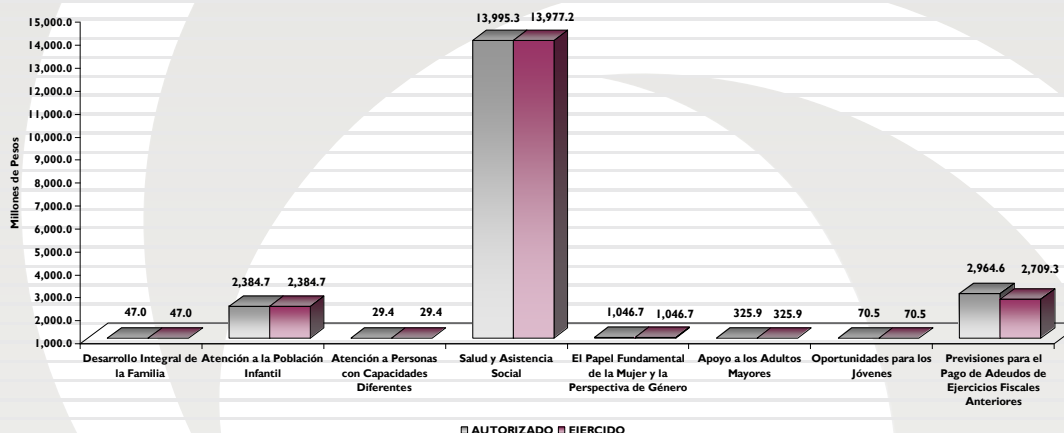
| COMPARATIVO DE EGRESOS POR PILAR Y/O CIMIENTO |                     |                     |                     |                     |                     |                   |             |
|---|---------------------|---------------------|---------------------|---------------------|---------------------|-------------------|-------------|
| (Miles de Pesos)                              |                     |                     |                     |                     |                     |                   |             |
| P R E S U P U E S T O 2 0 1 0                 |                     |                     |                     |                     |                     |                   |             |
| PILAR Y/O CIMIENTO                            | INICIAL             | ASIGNACIONES        | REDUCCIONES         | TOTAL               | EJERCIDO            | VARIACIÓN         |             |
|   |                     | Y/O AMPLIACIONES    | Y/O DISMINUCIONES   | AUTORIZADO          |                     | IMPORTE           | %           |
| <b>SEGURIDAD SOCIAL</b>                       |                     |                     |                     |                     |                     |                   |             |
| Calidad de Vida                               | 13,963,965.5        | 20,820,121.9        | 13,920,123.1        | 20,863,964.3        | 20,590,566.0        | -273,398.3        | -1.3        |
| <b>T O T A L</b>                              | <b>13,963,965.5</b> | <b>20,820,121.9</b> | <b>13,920,123.1</b> | <b>20,863,964.3</b> | <b>20,590,566.0</b> | <b>-273,398.3</b> | <b>-1.3</b> |
|   | =====               | =====               | =====               | =====               | =====               | =====             | =====       |



La salud es un derecho fundamental del ser humano, que debe permitir al individuo tener una mayor protección y el logro del bienestar personal y colectivo, propiciando un desarrollo integral de su capacidad física e intelectual, considerando los siguientes objetivos:

- Garantizar la equidad y efectividad de los servicios de salud y asistenciales que otorgan las instituciones del sector público.
- Alcanzar la cobertura universal de los sectores de salud.
- Reducir los índices de morbilidad y mortalidad, además de aumentar la esperanza de vida de la población de la Entidad.

| COMPARATIVO DE EGRESOS POR PROGRAMA<br>(Miles de Pesos)               |                     |                                  |                                  |                     |                     |                   |             |
|---|---------------------|----------------------------------|----------------------------------|---------------------|---------------------|-------------------|-------------|
| PROGRAMA  | INICIAL             | P R E S U P U E S T O 2 0 1 0    |                                  |                     | EJERCIDO            | VARIACIÓN         |             |
|   |                     | ASIGNACIONES<br>Y/O AMPLIACIONES | REDUCCIONES<br>Y/O DISMINUCIONES | TOTAL<br>AUTORIZADO |                     | IMPORTE           | %           |
| Desarrollo Integral de la Familia                                     | 26,223.0            | 27,055.8                         | 6,315.5                          | 46,963.3            | 46,963.3            |                   |             |
| Atención a la Población Infantil                                      | 1,901,699.0         | 2,062,590.4                      | 1,579,622.2                      | 2,384,667.2         | 2,384,665.5         | -1.7              |             |
| Atención a Personas con Capacidades Diferentes                        | 16,374.6            | 17,212.8                         | 4,216.9                          | 29,370.5            | 29,370.5            |                   |             |
| Salud y Asistencia Social   | 10,986,402.2        | 14,045,781.8                     | 11,036,875.8                     | 13,995,308.2        | 13,977,233.9        | -18,074.3         | -1          |
| El Papel Fundamental de la Mujer y la Perspectiva de Género           | 734,189.4           | 1,073,262.7                      | 760,713.6                        | 1,046,738.5         | 1,046,738.5         |                   |             |
| Apoyo a los Adultos Mayores   | 240,995.5           | 543,845.5                        | 458,988.3                        | 325,852.7           | 325,852.7           |                   |             |
| Oportunidades para los Jóvenes  | 58,081.8            | 85,765.8                         | 73,390.8                         | 70,456.8            | 70,456.8            |                   |             |
| Previsiones para el Pago de Adeudos de Ejercicios Fiscales Anteriores |                     | 2,964,607.1                      |                                  | 2,964,607.1         | 2,709,284.8         | -255,322.3        | -8.6        |
| <b>TOTAL</b>  | <b>13,963,965.5</b> | <b>20,820,121.9</b>              | <b>13,920,123.1</b>              | <b>20,863,964.3</b> | <b>20,590,566.0</b> | <b>-273,398.3</b> | <b>-1.3</b> |



## AVANCE OPERATIVO-PROGRAMÁTICO Y PRESUPUESTAL

El trabajo realizado durante 2010 tendió a mejorar la salud de la población en su conjunto, poniendo énfasis en las personas más desfavorecidas y en disminuir las desigualdades sociales en la materia.

En general se promovió la responsabilidad social: se fortaleció la promoción de la salud y se reorientaron los servicios para incrementar su eficiencia y calidad.

## SEGURIDAD SOCIAL

### DESARROLLO INTEGRAL DE LA FAMILIA

#### 07 01 02 01 06 PREVENCIÓN DEL ALCOHOLISMO Y FARMACODEPENDENCIA

El humo de tabaco causa daño en los fumadores y en las personas que lo respiran involuntariamente. Aunque sutil e insidioso al inicio, el perjuicio a la salud se manifiesta con el paso del tiempo en graves enfermedades que casi sin excepción afectan a todos los órganos y sistemas. Para proteger la salud de las personas no fumadoras, de los efectos de la inhalación involuntaria de humos producidos por la combustión

de tabaco en cualquiera de sus formas, así como inducir a la población de la entidad para que apoyen las medidas que se adopten con este fin, en el año 2010 se adquirió el compromiso de reconocer 202 edificios como “Libres de Humo de Tabaco”, dando un cumplimiento de 212 de esta actividad representando así el 105 por ciento, encaminado a lo anterior se realizaron 23 visitas de supervisión logrando con esto garantizar que la población que permanece en estos edificios tenga un menor riesgo de sufrir enfermedades relacionadas con el consumo y exposición al humo del tabaco, como la bronquitis crónica, enfisema, cáncer de pulmón, angina de pecho, infarto al miocardio, enfermedades vasculares, trombosis cerebral, infertilidad, impotencia, otros cánceres (boca, laringe, esófago), osteoporosis, úlcera péptica, etc.

## **ATENCIÓN A LA POBLACIÓN INFANTIL**

### **07 01 03 01 01 ATENCIÓN MÉDICA ESPECIALIZADA DE TERCER NIVEL**

La atención médica especializada del tercer nivel comprende la prestación de servicios médicos con alto nivel tecnológico, es decir, el beneficiario con patologías de alto riesgo que es referido del segundo nivel y solo en casos excepcionales a través del primer nivel, recibe atención específica para mejorar su salud; por lo anterior en este periodo se otorgaron 5 mil 335 consultas externas de especialidad, 820 atenciones de urgencia representando el 30 por ciento de alcance con respecto a lo programado esto debido a una sobrestimación en la programación de la meta, 151 intervenciones quirúrgicas, 1 mil 177 egresos de pediatría especializada y 704 actividades de estimulación temprana.

### **07 01 03 04 01 ESQUEMAS DE VACUNACIÓN UNIVERSAL**

La Vacunación Universal constituye una piedra angular de la medicina preventiva, la cual es considerada por la Organización Mundial de la Salud (OMS) como una actividad de gran efectividad en la Salud Pública, ya que ha permitido una disminución importante en la mortalidad infantil y preescolar.

El Programa de Vacunación Universal ha reorganizado las mejores experiencias de vacunación en el Estado, estableciendo el desarrollo de sus actividades en dos grandes estrategias: Vacunación Permanente y Acciones Intensivas. La Vacunación Permanente se ofrece sistemáticamente en las unidades del Sector Salud que cuentan con servicio de inmunizaciones apoyada a su vez mediante visitas domiciliarias con personal vacunador, las Acciones Intensivas se reflejan con las tres semanas nacionales de vacunación. Por lo que en este periodo se aplicaron: 2 millones 465 mil 73 de dosis de los diferentes biológicos que corresponden en el grupo de menores de una año y 3 millones 291 mil 678 de dosis a los niños de 1 a 4 años. **(Anexo I)**

### **07 01 03 04 02 INFECCIONES RESPIRATORIAS AGUDAS**

Las Infecciones Respiratorias Agudas constituyen una de las principales causas de morbilidad y mortalidad en los niños menores de cinco años en los países en desarrollo, especialmente éste problema de salud pública, constituye una pesada carga social y económica tanto en la vida humana como en los gastos de asistencia médica y hospitalaria, es por ello que en este periodo se capacitó a 483 mil 178 madres y/o responsables de

estos menores, sobre las medidas preventivas y los cuidados que deben dar a estas enfermedades en el hogar, resaltando la importancia de reconocer los signos de alarma que indican debe acudir de manera inmediata al servicio médico; reforzando ésta acción, de igual manera se otorgaron 511 mil 683 consultas de detección y 189 mil 930 consultas de control de estas enfermedades, realizándose 24 visitas de supervisión para verificar el alcance de los programas. (Anexo 2)

### **07 01 03 04 03 ENFERMEDADES DIARREICAS AGUDAS**

A pesar de los grandes esfuerzos y logros que desde la perspectiva de la salud pública, se han implementado para abatir los índices de enfermedades diarreicas agudas, ésta aún continúa dentro de las primeras causas de morbilidad y mortalidad en los menores de cinco años; las acciones como la distribución de sales de rehidratación oral, la educación relacionada con la prevención de episodios, la recuperación de prácticas tradicionales que apoyan un tratamiento adecuado de los niños con diarrea y la estandarización del manejo a utilizar por los trabajadores de la salud, reflejan en este periodo la capacitación a 354 mil 717 madres y/o responsables de los menores, sobre las medidas preventivas, el manejo de las enfermedades diarreicas en el hogar y el reconocimiento oportuno de los signos de la deshidratación. Aunado a lo anterior se brindaron 99 mil 197 consultas de detección y 37 mil 655 consultas para el control de estas enfermedades realizando además 24 visitas de supervisión para verificar el avance de los programas. (Anexo 3)

### **07 01 03 04 04 CRECIMIENTO Y DESARROLLO DEL MENOR Y ADOLESCENTE**

Las actividades preventivas constituyen una de las acciones principales de la Atención Primaria dado que sus resultados son todavía más evidentes entre la población infantil, su objetivo general es contribuir a la salud de la población infantil, disminuir la morbilidad, la mortalidad y favorecer el desarrollo normal del niño, por lo que se realizaron en este periodo 277 mil 364 capacitaciones a madres y/o responsables de menores de 5 años, sobre las intervenciones y vigilancia en el hogar para el buen desarrollo de sus hijos; asimismo se otorgaron 2 millones 568 mil 244 consultas de control de crecimiento y desarrollo del menor. Estas acciones se fortalecieron con la ministración de 153 mil 204 dosis de multivitamínicos en población de 6 meses a 19 años, 3 millones 392 mil 662 dosis de Albendazol en el grupo de 2 a 14 años, 1 millón 215 mil 74 dosis de Vitamina A en niños de 6 meses a 4 años y 133 mil 364 a Recién Nacidos. (Anexo 4)

## **ATENCIÓN A PERSONAS CON CAPACIDADES DIFERENTES**

### **07 01 04 03 01 CONSULTA MÉDICA Y PARAMÉDICA A PERSONAS CON CAPACIDADES DIFERENTES**

La osteoporosis es una enfermedad sistemática caracterizada por la disminución de la masa ósea y la alteración en la microarquitectura de los huesos, lo que lleva a un riesgo de sufrir fracturas.

Existe una gran diversidad de causas que pueden originar osteoporosis, en las cuales se encuentran, factores genéticos, hereditarios, déficit nutricional, enfermedades metabólicas y el consumo frecuente de algunos fármacos que pueden desarrollar la enfermedad.

El objetivo del Programa de Osteoporosis, al detectar casos de osteoporosis, es crear medidas de prevención para evitar la discapacidad en la población con factores de riesgo, principalmente en la población mayor de 60 años.

Para el periodo se programaron 372 mil 880 acciones para detección de osteoporosis, logrando superar la cifra al registrarse un total de 383 mil 759 detecciones.

## **SALUD Y ASISTENCIA SOCIAL**

### **07 02 01 01 04 INFORMACIÓN, PLANEACIÓN Y EVALUACIÓN DE LOS SERVICIOS DE SALUD, ASITENCIA Y SEGUIMIENTO SOCIAL**

La información en salud permite planear, programar, presupuestar y evaluar la prestación de los servicios de salud a nivel estatal, regional, jurisdiccional y municipal, conforme a las disposiciones emitidas por el Gobierno Estatal y la Secretaría de Salud; para tal fin en este periodo se elaboraron: 3 documentos de planeación estratégica para el logro de los objetivos y metas planteadas, 1 para la programación de los servicios de salud, 2 de información estadística en salud, 1 de planeación e integración del presupuesto con el fin de que la programación y distribución de los recursos sea congruente con las estrategias a seguir para el logro de los objetivos, 12 reportes de análisis y evaluación del ejercicio fiscal para dar seguimiento a los resultados obtenidos, 2 informes de equipamiento, recursos humanos e infraestructura para la salud, 24 para el análisis de información estadística, geográfica y económica para infraestructura en salud y 4 de seguimiento, control y evaluación institucional, que de manera conjunta permiten la recolección, análisis e interpretación de cifras fundamentales para la toma de decisiones tanto presupuestales como estructurales del Instituto.

De igual manera se realizaron 6 sesiones del Consejo Interno en donde se acuerdan y establecen las acciones para el buen funcionamiento y eficiencia de los servicios de salud.

### **07 02 01 02 01 ATENCIÓN MÉDICA PRE-HOSPITALARIA**

La atención médica pre-hospitalaria como servicio operacional y de coordinación para los problemas médicos urgentes comprende los servicios de salvamento, atención médica y transporte a enfermos o accidentados.

En el Estado de México, la atención pre-hospitalaria se constituye como un sistema integrado de servicios médicos de urgencias que en el periodo garantizó la atención médica inmediata a 22 mil 210 personas que sufrieron percances y/o accidentes, 3 mil 744 personas más de lo esperado, rescataron a 119 personas y



participaron en mil 406 eventos de concentración masiva, como peregrinaciones y manifestaciones entre otros. Pero más allá de eso se realizaron 104 cursos sobre prevención de accidentes, 116 por ciento más de lo programado. Además se dio capacitación a 960 mil 294 niños en competencias ciudadanas que le permitan el libre acceso a los espacios urbanos sin riesgo a su integración física, 7 mil 412 personas recibieron orientación sobre procedimientos que permiten al ciudadano común la atenuación del daño originado por lesiones de causa externa, se acreditó a 11 mil 827 personas de base y contrato que brindan servicios de atención médica prehospitalaria, se establecieron 548 dispositivos de operación de controles de alcoholimetría asimismo se realizaron 5 eventos para el apoyo en contingencias nacionales e internacionales.(Anexo 5)

### **07 02 01 02 02 ENFERMEDADES TRANSMITIDAS POR VECTOR**

La presencia de las enfermedades transmitidas por vector obedecen al acercamiento y contacto de vectores que reciben y transmiten agentes patógenos entre los humanos o desde otros animales a los humanos, por lo que en el Estado el personal de salud practico a 12 mil 531 pruebas de detección de casos de paludismo, 307 pruebas de detección de casos de dengue, también con el mismo propósito de controlar la densidad del mosquito vector del dengue se practicaron 319 mil 901 abatizaciones, 151 mil 856 más de las programadas, asimismo fueron realizadas 26 mil 240 actividades de patio limpio, para eliminar lugares tendientes a ser foco de infección.

Por lo que respecta al alacranismo, la población expuesta a este tipo de vectores, está más consciente de que debe demandar con prontitud la atención para evitar que mueran por esta causa, en razón de lo anterior en el periodo se atendieron por picadura de alacrán a 11 mil 324 pacientes.

Para rickettsiosis se dio atención a 19 mil 820 pacientes, 13 por ciento más de lo programado, se realizaron 64 pruebas de detección para tripanosomiasis, se realizaron actividades de educación higiénica, mejoramiento del hogar (techos de lamina de asbesto, tapar grietas y hendiduras, encalar paredes), descacharrización en 2 mil 113 viviendas, también se realizaron 60 visitas de supervisión para verificar el avance de los programas por otra parte se realizaron actividades para la eliminación de larvas en 709 localidades y 42 estudios para determinar el índice de larvas posterior a las actividades de control.  
**(Anexo 6)**

### **07 02 01 02 03 ZONOSIS**

La zoonosis es la infección o enfermedad infecciosa transmisible en condiciones naturales, de animales vertebrados al hombre. Esta puede ser enzoótica que afecta a una o más especies animales en un determinado territorio, por causa o influencia local o epizoótica que es el aumento en la frecuencia esperada de cualquier daño a la salud, en animales, durante un tiempo y un espacio determinado. Por lo que el personal de salud en el estado trabaja arduamente para prevenir la transmisión de la encefalitis rábica al hombre, evitando la presencia de rabia animal, con la aplicación de 2 millones 973 mil 826 dosis de vacuna antirrábica a animales, cubriendo con esto el 95 por ciento de lo programado. La intervención anterior, dio

como resultado una disminución en el número de personas agredidas por animal sospechoso de rabia atendiéndose a 13 mil 244 personas. Para fortalecer lo anterior y con el propósito de mantener un mejor control de la población de caninos y felinos, se realizaron 78 mil 733 esterilizaciones. **(Anexo 7)**

Con la finalidad de identificar casos de brucelosis, se realizaron 196 pruebas de detección a la población en riesgo, identificando 35 personas con la enfermedad brindando así tratamiento oportuno; de igual manera se realizaron pruebas de teniosis identificando 1 caso, y se mantuvieron en control con tratamiento a 6 pacientes. Así mismo se detectaron 43 casos de cisticercosis.

La variación 9 por ciento de alcance con respecto a lo programado en los casos de teniosis es debido a que la red de laboratorios solo detecto un caso clínico asimismo estuvieron en control 6 personas.

#### **07 02 01 02 04 MICOBACTERIOSIS**

Dentro de las micobacteriosis, la tuberculosis es la enfermedad transmisible con mayor prevalencia en el mundo, por tal motivo, en el Estado se intensificaron las acciones de detección en personas con signos y síntomas de enfermedad respiratoria con la finalidad de identificar casos de tuberculosis, logrando realizar en el periodo un total de 9 mil 961 detecciones representando un 18 por ciento más de lo esperado, brindando tratamiento a 355 casos y seguimiento a mil 684 paciente apoyados con estudios bacteriológicos, además se trato a 11 pacientes que desarrollaron fármaco resistencia. **(Anexo 8)**

#### **07 02 01 02 05 URGENCIAS EPIDEMIOLÓGICAS**

La urgencia epidemiológica es la presencia de un daño a la salud originado por la presencia de agentes microbiológicos, químicos o tóxicos, que ocasionan brotes o epidemias, incluyendo las enfermedades reemergentes o exóticas, que pueden afectar a la población en un momento no esperado; con la finalidad de mantener las estrategias y organizar los recursos para una pronta respuesta, el personal de salud del Estado verifico 504 refugios temporales y albergues, se realizaron 72 cursos para la capacitación en acciones a realizar ante una urgencia epidemiológica y desastres, asimismo se realizaron 121 simulacros para operar una red estatal de enlace para la atención de urgencias epidemiológicas y 6 mil 430 reportes relacionados al monitoreo de medios de comunicación e informes internos sugerentes de riesgos sanitarios, brotes epidemiológicos y desastres. **(Anexo 9)**

#### **07 02 01 02 06 VIH/SIDA Y OTRAS ENFERMEDADES DE TRANSMISIÓN SEXUAL**

La detección oportuna y el tratamiento eficaz de las enfermedades de transmisión sexual es trascendental para evitar la propagación sobre todo en personas con conductas sexuales de alto riesgo, es por eso que se realizaron 56 mil 754 consultas de detección, 61 por ciento más en relación a lo programado y se dieron 5 mil 25 consultas de seguimiento a casos con infecciones de transmisión sexual representando el 14 por ciento de alcance con respecto a lo programado esto debido a que los pacientes después de haber asistido a

la primera consulta presentan mejoría, por lo consiguiente consideran que no es necesario asistir a la consulta subsecuente para el seguimiento de su padecimiento.

Lo que respecta al VIH/SIDA, es necesario mejorar el tratamiento, los cuidados y el apoyo para las personas que viven con este problema, por tal razón en el Estado se intensificaron las acciones y se efectuaron 78 mil 173 pruebas de detección, otorgándose 29 mil 987 consultas para el control de casos de esta enfermedad, se monitorearon para su seguimiento a 17 mil 193 casos y se realizaron 39 visitas de supervisión para verificar el avance de los programas. **(Anexo 10)**

#### **07 02 01 02 07 SALUD BUCAL**

Porque la salud bucal, es un derecho individual y una responsabilidad social, en ese sentido el personal de salud del Estado otorgo 796 mil 210 consultas odontológicas de padecimientos buco dentales y 745 mil 213 tratamientos, acciones que estuvieron reforzadas para prevenir padecimientos buco dentales extramuros a 431 mil 244 pacientes. **(Anexo 11)**

#### **07 02 01 02 08 PROMOCIÓN DE LA SALUD INTEGRAL**

Las unidades de salud brindan acciones integradas de prevención y promoción de la salud acorde a la edad, genero, sexo y/o estado de vida de las personas; en el periodo el personal de salud del Estado otorgó 2 millones 388 mil 50 consultas a población de 0 a 19 años, 1 millón 287 mil 29 a mujeres y 561 mil 498 a hombres de 20 a 59 años, 442 mil 907 en adultos de 60 años y más de línea de vida. Se aplicaron estudios para detectar problemas de salud visual, auditivos, postura, bucales, nutricionales a 32 mil 621 alumnos, captando 15 mil 184 detecciones finas de los mismos problemas, para reforzar ésta actividad se impartieron platicas sobre educación saludable, logrando certificar 131 planteles educativos como escuelas saludables.

Igualmente, es indudable que la participación comunitaria en el marco de la atención primaria de la salud, es de bajo costo y alto impacto para mejorar las condiciones de vida individual, familiar y comunitaria, lo que hace conveniente la capacitación de agentes y procuradores de la salud, que auxilien en la sensibilización e información a la población, sobre el cuidado de la salud, en este marco se capacitó a 39 mil 299 personas.

Otra forma de mantener la participación y coordinación de los miembros de la población con el personal de salud a fin de mejorar las condiciones sanitarias y ambientales de la comunidad, es la formación de Comités Locales de Salud, en este periodo se logró mantener a 3 mil 32 Comités activos; así mismo el Programa de Comunidades Saludables que propicia el desarrollo de acciones y proyectos para motivar la participación de autoridades, instituciones y de la propia comunidad, en iniciativas y proyectos que contribuyan a mejorar sus condiciones de salud y su calidad de vida, certifico en el Estado 129 comunidades como saludables. Se mantuvieron mil 44 grupos activos del Programa de ejercicios para el cuidado de la salud y orientación alimentaria “Estilos de vida saludables”, se realizaron 15 mil 374 sesiones para brindar orientación

alimentaria y demostración de alimentos de bajo costo y alto impacto, asimismo se realizaron 43 visitas de supervisión para verificar el avance de los programas.

La promoción de la salud mental se reflejó con las 15 mil 716 sesiones realizadas, 595 mil 582 detecciones a personas sospechosas de uso de sustancias adictivas apoyadas con 45 mil 531 sesiones de promoción para la prevención de las adicciones. **(Anexo 12)**

#### **07 02 01 02 11 MEDICINA PREVENTIVA ITINERANTE**

La Vacunación Permanente se ofrece sistemáticamente en las unidades del Sector Salud que cuentan con servicio de inmunizaciones y mediante las visitas domiciliarias del personal vacunador. Por lo que en este periodo se aplicaron: un millón 4 mil 823 dosis a la población de 5 a 9 años, un millón 137 mil 387 dosis a la población de 10 a 19 años y 394 mil 627 dosis a la población en riesgo de 20 a 59 años. Las dosis de toxoide tetánico se aplicaron a 233 mil 361 mujeres embarazadas, 857 mil 919 a mujeres en edad fértil y 329 mil 805 a hombres de 20 a 59 años. No se llevaron a cabo visitas de supervisión de los programas debido a la plantilla insuficiente para la operatividad del programa, a la fecha se cuenta con 789 AGEB's, (Área Geo Estadística Básica) sin cobertura. **(Anexo 1)**

#### **07 02 01 03 01 CONTROL SANITARIO**

La regulación es la base legal que fundamenta las acciones de control y fomento sanitario que a su vez establece las políticas para la administración de los servicios mediante la aplicación de leyes, reglamentos, normas, decretos, acuerdos y convenios, la cual va encamina principalmente al establecimiento del marco legal, técnico y administrativo para el ejercicio de las funciones y la prestación de los servicios; comprende, además, la elaboración de investigaciones, estudios y dictámenes técnicos, así como lineamientos de organización y administración en general, motivo por el que en este periodo se llevaron a cabo 18 mil 208 visitas de verificación en establecimientos, equipos y productos, tomando 17 mil 319 muestras de alimentos, bebidas, agua para uso y consumo humano, para determinar su calidad microbiológica. Como acción complementaria se monitoreo la publicidad de servicios de salud, embotellamiento, alimentos, bebidas, etc., emitiendo 4 mil 996 reportes al respecto.

Adicionalmente y con el propósito de mantener en forma adecuada la desinfección del agua para uso y consumo humano, se monitorearon 102 mil 911 fuentes de abastecimiento de agua y tomas domiciliarias; se realizaron 36 auditorías para supervisar la adecuada aplicación y cumplimiento de la normatividad vigente en las jurisdicciones de Regulación Sanitaria. **(Anexo 13)**

#### **07 02 01 03 02 FOMENTO SANITARIO**

A través de la aplicación oportuna y eficaz de acciones de fomento sanitario a fin de prevenir la aparición de riesgos sanitarios, minimizarlos o eliminarlos, se brindaron 9 mil 737 pláticas de fomento sanitario a la población, representando un 10 por ciento más en razón a las programadas; de la misma manera se

impartieron 146 cursos para el mejor desarrollo y desempeño de los trabajadores en estas áreas, se organizaron 63 grupos para realizar un conjunto de acciones tendientes a informar, orientar o prevenir sobre factores de riesgo sanitario a la población, también se efectuaron 42 eventos para la realización de acciones preventivas en concentraciones masivas, como el monitoreo de cloro en agua, pláticas a manejadores de alimentos y disposición sanitaria de residuos, asimismo se realizaron 12 asesorías al personal jurisdiccional y a población en general sobre el proyecto ecotecnia en el saneamiento básico inherentes a la construcción de baños secos, cisternas de ferrocemento y estufas eficientes de leña. **(Anexo 14)**

#### **07 02 01 04 02 ATENCIÓN AMBULATORIA**

La atención ambulatoria continúa y programada, constituye uno de los pilares en los sistemas de atención a la salud, ya que es la mejor herramienta para promover la salud integral en su entorno familiar y social, en este rubro se logró otorgar 8 millones 890 mil 757 consultas generales, 786 mil 557 consultas de especialidad, 67 mil 558 consultas de nutrición, 26 mil 548 consultas de psiquiatría, 10 mil 482 consultas psicológicas, 2 mil 789 cirugías ambulatorias especializadas y en los Centros Especializados de Atención Primaria a la Salud (CEAPS), se otorgaron 160 mil 509 consultas especializadas; estas acciones estuvieron apoyadas por 26 mil 168 supervisiones operativas, 4 mil 53 sesiones de terapias psicológicas, mil 738 consultas y 7 mil 139 sesiones para la prevención y tratamiento de adicciones (1 era vez).

#### **07 02 01 04 03 HOSPITALIZACIÓN**

El confinamiento en un hospital de una persona para su examen, diagnóstico y tratamiento que en unidades de primer nivel y que por su complejidad no es posible solucionar se realiza de manera sistemática en los hospitales del Estado, por lo que en este periodo, la atención médica que se otorgó, generó 228 mil 836 egresos hospitalarios y la realización de 115 mil 867 cirugías, así como la atención de 69 mil 418 personas para anticoncepción pos evento obstétrico, se otorgaron 3 millones 304 mil 828 dietas, de las cuales un millón 195 mil 618 corresponden al personal y 2 millones 109 mil 210 a pacientes, se realizaron 14 mil 75 visitas médica psiquiátricas lo que representó el 23 por ciento de alcance con respecto a lo programado esto debido a que en algunos hospitales psiquiátricos no cuentan con el número suficiente de médicos psiquiatras para lograr la cobertura prevista de esta meta y 19 mil 319 psicológicas, también se llevaron a cabo 83 mil 392 sesiones de rehabilitación psico-social y 8 mil 870 de rehabilitación física. **(Anexo 15)**

#### **07 02 01 04 04 SERVICIOS DE URGENCIAS**

La Red Estatal Hospitalaria cuenta con áreas de urgencias para atender de manera pronta y oportuna, identificando el problema de salud que presenta para ser referido al servicio médico correspondiente, es por lo anterior que se otorgaron 840 mil 227 consultas 18 por ciento más de las programadas.

## 07 02 01 04 05 AUXILIARES DE DIAGNÓSTICO Y TRATAMIENTO

El cáncer de mama es una de las pocas enfermedades cancerosas que se pueden diagnosticar precozmente, es decir antes de que la mujer note algún síntoma. Para ello, la mamografía es la prueba más eficaz y fiable, permite detectar lesiones en la mama hasta dos años antes de que se hagan palpables, por lo que en este periodo se realizaron 7 mil 397 mastografías, 10 millones 800 mil 122 pruebas de laboratorio clínico para diagnóstico, 236 mil 96 estudios especializados y de referencia, además de 28 mil 206 electrocardiogramas, 2 mil 97 electroencefalogramas, 363 mil 162 estudios de rayos X, 25 mil 40 en primer nivel y 7 mil 315 tomografías. **(Anexo 16)**

## 07 02 01 04 07 SERVICIO MEDICO DEL TERCER NIVEL

El personal de salud en las unidades de Tercer nivel de atención brindó 89 mil 27 consultas externas de especialidad, mil 492 cirugías ambulatorias especializadas y 4 mil 893 hospitalarias, 23 mil 82 atenciones de urgencias, se realizaron 810 mil 880 pruebas de laboratorio clínico para diagnóstico.

Otra herramienta fundamental son los estudios de gabinete, de ellos en el tercer nivel de atención se realizaron 13 mil 827 electrocardiogramas, mil 474 electroencefalogramas, 59 mil 795 estudios de rayos X, 8 mil 388 ultrasonidos, mil 270 resonancias magnéticas, 945 mastografías y 7 mil 720 tomografías.

De igual forma se llevaron a cabo mil 455 procedimientos de diálisis peritoneal, mil 374 estudios de neurofisiología y mil 869 de cardiología. Se proporcionaron 28 mil 784 sesiones de rehabilitación y terapia a pacientes con daño cerebral, retraso en el desarrollo y secuelas de fracturas entre otros, se realizaron 34 mil 94 procedimientos para sustituir la función neuromuscular de los pulmones, 55 mil 943 terapias con aplicación de nebulizaciones y micronebulizaciones, 3 mil 902 consultas de nutrición y 5 mil 939 estudios de tejidos, órganos, líquidos corporales y endoscopias. Se tuvo un total de 8 mil 53 egresos hospitalarios de los cuales 2 mil 782 fueron atendidos en urgencias. Durante el 2011 se llevaron a cabo los trámites necesarios para la adquisición de los aparatos requeridos para el otorgamiento de las sesiones de hemodiálisis debido a que en 2010 no se pudieron realizar estas actividades por no contarse con los insumos necesarios.

## 07 02 01 04 11 TRANSFUSIÓN SANGUINEA

Una transfusión de sangre es la transferencia de sangre o componentes sanguíneos de un sujeto (donante) a otro (receptor), esta actividad puede salvar la vida del paciente, de ahí la necesidad de que los servicios de salud procuran mantener un suministro adecuado de sangre segura y garantizar que se utilice como corresponda, por lo que se captó y certificó en éste periodo a 52 mil 928 unidades de sangre realizando 112 campañas de promoción para la captación.

### **07 02 01 04 13 BANCO DE TEJIDOS ORGÁNICOS**

Con el desarrollo de mejores técnicas para asegurar la compatibilidad y la preservación de órganos y tejidos y prevenir el rechazo, todos los tipos de trasplantes se han vuelto más exitosos y comunes, siempre y cuando se donen suficientes órganos y tejidos para cumplir con las necesidades de los muchos pacientes en espera, en este sentido se conservaron, procesaron y distribuyeron 235 tejidos para su utilización.

## **SEGURIDAD SOCIAL**

### **07 02 01 05 01 CAPACITACIÓN, FORMACIÓN Y PROFESIONALIZACIÓN DEL PERSONAL DE SALUD**

Uno de los componentes esenciales en el sistema de salud, es la capacitación al personal para lograr elevar la cobertura y mejorar la calidad en los servicios de atención que se brinda a la población, es por ello que se capacitó a 21 mil 39 personas de base, profesional, técnicos, auxiliares y administrativos y se realizaron 10 visitas de supervisión para verificar los eventos de capacitación en las unidades hospitalarias y en las jurisdicciones. **(Anexo 17)**

### **07 02 01 05 02 PROFESIONALIZACIÓN DEL PERSONAL MÉDICO**

La profesionalización constituye un recurso más entre otros, cuyo objetivo principal es garantizar una mejor y más efectiva prestación asistencial en las distintas áreas y servicios de atención. Resulta imprescindible fortalecer las acciones del personal médico, a través de un plan de capacitación cuyos resultados se reflejen en la mejora de la calidad de atención para la población usuaria de los servicios de salud, por lo que en este periodo se formaron a 4 mil 975 personas entre médicos, paramédicos, técnicos y afines en las diferentes áreas de la salud y 152 visitas de supervisión a las unidades hospitalarias y jurisdicciones sanitarias para el desarrollo de los recursos en formación. **(Anexo 17)**

### **07 02 01 05 03 INVESTIGACIÓN EN SALUD**

La investigación científica es una herramienta que ayuda a adquirir y sistematizar el conocimiento; la generación de conocimiento útil, ayuda a fortificar una disciplina, beneficia a la población e incluso influye en la economía. Específicamente en el ámbito de la salud, la investigación pone a disposición de los profesionales, evidencias que permiten mejorar el estado de salud de la población, fundamentar las prioridades y avanzar en la búsqueda de respuestas para los problemas sanitarios, que evolucionan en la medida que también cambian las necesidades de la población, por lo que en este periodo se realizaron 520 estudios de investigación en salud, se llevaron a cabo 5 foros para la difusión de estos estudios y se realizaron 3 investigaciones interinstitucionales e intersectoriales de alto impacto. **(Anexo 17)**

## **07 02 01 06 01 CONTROL DE LA CALIDAD EN LAS UNIDADES MÉDICAS**

A partir de una definición del concepto de calidad de los servicios, una de las estrategias utilizadas para disminuir la inequidad, ha sido la búsqueda de una mejora en la prestación de servicios, orientada a lograr tanto la satisfacción del usuario externo (población), como la motivación del usuario interno (trabajador del sector salud). También se ha intentado establecer la relación entre calidad, reducción de costos y la equidad, por lo que en este sentido se acreditaron 234 centros de salud, 25 hospitales inscritos al seguro popular (CAUSES), 4 servicios hospitalarios para disminuir los gastos catastróficos y se realizaron 253 visitas de supervisión para verificar el avance de los programas. No hubo propuesta de establecimientos para la Acreditación motivo por el cual no se realizaron las 4 certificaciones de establecimientos de salud programadas.

## **07 02 0107 01 CONSTRUCCIÓN DE HOSPITALES**

Para ampliar la cobertura de los servicios y resarcir el rezago en salud, el Estado logró la construcción de 3 hospitales en los municipios de Chalco, San José del Rincón y Texcoco. Asimismo se tienen en proceso 8 obras con un avance en promedio del 70 por ciento. Para inspeccionar las etapas del proceso de las obras se realizaron 14 visitas de supervisión.

## **07 02 01 07 02 REHABILITACIÓN DE HOSPITALES**

Se rehabilitaron áreas de 10 hospitales generales y 2 de especialidad, los cuales son: H.G Nicolás San Juan, H.G. Atlacomulco, H.G. Chalco, H.G. Huehuetoca, H.G. Dr. Maximiliano Ruiz Castañeda en Naucalpan, H.G Amecameca, H.G. Dr. José María Rodríguez en Ecatepec, H.G. San Pedro Limón, H.G. Ixtapan de la Sal y el H.G. Valle Ceylan, asimismo el Hospital Materno de Ixtapaluca y el Hospital de Especialidades Crónicas Dr. Gustavo Baz Prada. Para inspeccionar las etapas del proceso de las obras se realizaron 8 visitas de supervisión, las 18 faltantes se realizarán durante el 2011.

## **07 02 01 07 03 EQUIPAMIENTO DE HOSPITALES**

Se llevó a cabo el equipamiento de 46 unidades hospitalarias, 28 más de las que se tenían programadas, en las que se destacan las unidades pertenecientes a los municipios de Atizapan De Zaragoza, Chalco, Ecatepec de Morelos, Tenango del Valle, Toluca y Zumpango.

Para inspeccionar las etapas del proceso de las obras se realizaron 45 visitas de supervisión.

## **07 02 01 07 04 AMPLIACIÓN DE HOSPITALES**

Para poder dar una mejor atención a la ciudadanía, se ampliaron áreas del Hospital General La Perla en Netzahualcóyotl y del Hospital General de Chalco; acción que se tiene en proceso en el Hospital General



Vicente Villada en Cuautitlán. Realizándose 3 visitas de supervisión para inspeccionar las etapas del proceso de las obras.

#### **07 02 01 08 01 CONSTRUCCIÓN DE CENTROS DE SALUD**

Se tiene en proceso la construcción de un Centro de Salud con Hospitalización en el municipio de Naucalpan.

#### **07 02 01 08 02 REHABILITACIÓN DE CENTROS DE SALUD**

Se logró la rehabilitación de 244 unidades médicas, destacando las rehabilitaciones de los municipios de Netzahualcóyotl, Atizapán de Zaragoza, Atlacomulco, Acolman, Toluca, Metepec y Villa del Carbón. Se tienen 94 obras en proceso con un promedio de avance físico del 50 por ciento.

Se realizaron 52 visitas de supervisión para inspeccionar las etapas del proceso de las obras, durante el año 2011 se realizarán las supervisiones pendientes.

#### **07 02 01 08 03 EQUIPAMIENTO DE CENTROS DE SALUD**

Se logró el equipamiento de 241 Unidades Médicas destacando las realizadas en los municipios de Acolman, Atizapán de Zaragoza, Ecatepec de Morelos, San Felipe del Progreso, Netzahualcóyotl y Tlalnepantla de Baz. Se realizaron 104 visitas de supervisión para inspeccionar las etapas del proceso de la obra. Se tuvo una sobreestimación en la programación de este proyecto lo que se reflejó en el porcentaje de cumplimiento del mismo.

#### **07 02 01 08 04 AMPLIACIÓN DE CENTROS DE SALUD**

Se encuentra en proceso la ampliación del Centro Especializado de Atención Primaria a la Salud (CEAPS) Materno, ubicado en el municipio de Teotihuacán. Para la inspección en las etapas del proceso de la obra se ha realizado 1 visita de supervisión.

#### **07 02 01 10 02 SEGURO MÉDICO PARA UNA NUEVA GENERACIÓN**

Con base a la población carente de seguridad social, una de las inquietudes de mayor importancia para el gobierno del Estado, es que cada uno de estos mexiquenses, sin excepción, tengan acceso a instituciones de salud públicas, con servicio médico, medicinas y tratamiento, motivo por el cual se afiliaron a 135 mil 987 familias más al seguro médico para una nueva generación, a fin de que tengan acceso a los beneficios del programa.

## **EL PAPEL FUNDAMENTAL DE LA MUJER Y LA PERSPECTIVA DE GÉNERO**

### **07 03 01 03 01 ORIENTACIÓN Y ATENCIÓN A LA POBLACIÓN EN MATERIA DE PLANIFICACIÓN FAMILIAR**

La planificación familiar requiere de un proceso complejo de formación que promueve desde temprana edad: valores, actitudes y habilidades para una paternidad/maternidad responsable y exitosa como producto de una opción libre y consciente. Por supuesto, esto requiere de procesos intencionales permanentes y sistemáticos de educación sexual, por lo que en este periodo se atendieron a 577 mil 819 usuarias activas de planificación familiar y a 106 mil 956 nuevas usuarias.

En materia de salud reproductiva y sexual se atendieron y orientaron a 352 mil 292 adolescentes y 12 vistas para verificar el avance de los programas. **(Anexo 18 y 19)**

### **07 03 01 03 02 ATENCIÓN A LA MUJER EN EL CLIMATERIO - MENOPAUSIA**

La atención integral hace evidente, lo importante que resulta la labor preventiva, dirigida en lo fundamental, hacia la limitación del daño, y cuando sea posible, hacia la eliminación de estresores físicos y psicofisiológicos en el climaterio y menopausia en las mujeres, la detección de estos agentes causales por el personal de salud, se realiza con un enfoque sistémico, conociendo al individuo y al medio donde vive, por esta razón en este periodo se brindaron 99 mil 901 consultas y se realizaron 12 visitas para verificar el avance de los programas. **(Anexo 20)**

### **07 03 01 03 03 CONTROL DE LA SALUD DE LA EMBARAZADA Y SU PRODUCTO**

Las acciones que realiza el personal del área de la salud tienden a favorecer el desarrollo normal de cada una de las etapas del proceso gestacional para prevenir la aparición de complicaciones, de mejorar la sobrevivencia materno-infantil y la calidad de vida, adicionalmente contribuyen a brindar una atención con mayor calidez, por tal motivo se otorgaron 808 mil 220 consultas de control a la embarazada y su producto, y se ministró ácido fólico a 1 millón 767 mil 17, esto con el propósito de disminuir los problemas de defectos de nacimiento en el cerebro y el tubo neural. De igual forma se realizaron 143 mil 389 pruebas de tamiz neonatal, para la detección del hipotiroidismo congénito. Se realizaron 12 visitas de supervisión para verificar el avance de los programas. **(Anexo 21)**

### **07 03 01 03 04 DETECCIÓN Y TRATAMIENTO DE CÁNCER CÉRVICO UTERINO Y DISPLASIAS**

El sector salud mediante campañas de detección adecuadas con el estudio citológico cervical, se ha observado una importante disminución de la incidencia y mortalidad de cáncer cérvico uterino, atribuible a la detección de las lesiones precursoras y preinvasoras, displasias o neoplasias intraepiteliales cervicales en las que el diagnóstico oportuno ofrece la posibilidad de tratamiento exitoso a un menor costo, tanto social

como para los servicios de salud, razón por la cual en este periodo se efectuaron 371 mil 566 pruebas. **(Anexo 22)**

### **07 03 01 03 05 DETECCIÓN Y TRATAMIENTO DE CÁNCER MAMARIO**

Otro problema de salud pública que se puede prevenir desde las unidades de primer nivel de atención es el cáncer mamario, que con intervenciones oportunas del personal de salud identifican los factores de riesgo; la autoexploración mamaria, la exploración clínica y el estudio de la mastografía constituyen actividades importantes en la detección oportuna, es muy importante que se realice un diagnóstico temprano. Si el cáncer se detecta antes de extenderse a los ganglios o a otras partes del cuerpo, la posibilidad de curarlo es del 90 por ciento, en tal sentido se examinaron a 239 mil 260 mujeres mexiquenses. **(Anexo 23)**

### **07 03 01 03 07 APOYO A MUJERES EN SITUACIONES DE VIOLENCIA**

La atención médica en situaciones de violencia familiar, es un conjunto de servicios que se proporcionan con el fin de promover, proteger y restaurar la salud física y mental, de las usuarias involucradas; incluye la promoción de relaciones no violentas, la prevención de la violencia familiar, la detección y el diagnóstico de las personas que viven esa situación, la evaluación del riesgo en que se encuentran, la promoción, protección y restauración de su salud física y mental a través del tratamiento o referencia a instancias especializadas, en el estado este tipo de atención se brindó a 15 mil 640 personas que fueron víctimas de algún tipo de violencia.

### **07 03 01 03 08 HOSPITALIZACIÓN OBSTÉTRICA Y GINECOLÓGICA**

El Programa de Salud Reproductiva en el Estado garantiza una maternidad saludable y sin riesgos en todas las mujeres, contribuyendo a disminuir la morbilidad y mortalidad materna. Una de las acciones fundamentales de este programa, es la atención prenatal con enfoque de riesgo, para identificar oportunamente en el área obstétrica y perinatal el nivel de atención más idóneo para el adecuado control médico de la gestante; por tal motivo la atención hospitalaria a este tipo de eventos durante el periodo fue de 82 mil 689 partos normales, además de 36 mil 866 que fueron resueltos por vía vaginal pero que presentaron alguna complicación o bien que hubo necesidad realizarles cesárea. Para verificar el avance de los programas se realizaron 12 visitas de supervisión.

### **07 03 01 03 09 SERVICIO MÉDICO DE TERCER NIVEL**

El personal de salud en las unidades de Tercer nivel de atención brindo 31 mil 382 consultas externas de especialidad, 13 mil 682 atenciones de urgencias y 2 mil 713 estudios para detectar problemas del aparato reproductivo a través de colposcopias alcanzando un 38 por ciento de lo programado esto debido a una sobrestimación en la programación de la meta.

## **APOYO A LOS ADULTOS MAYORES**

### **07 03 02 03 01 VACUNACIÓN A GRUPOS DE ALTO RIESGO**

El grupo de la población de mayor susceptibilidad para presentar y desarrollar enfermedades, son los adultos mayores. El incremento en la esperanza de vida, ha provocado que la población tenga mayor exposición a factores de riesgo que pueden desencadenar la presencia de enfermedad, lo anterior resalta la importancia de la vacunación en este grupo de edad, ya que, cuando se inmuniza a la población en riesgo, se reduce el número de susceptibles y por lo tanto se limita la diseminación del agente infeccioso; por lo anterior se aplicaron 1 millón 759 mil 733 dosis de biológico como antiinfluenza, antineumococo y td.

### **07 03 02 03 02 PREVENCIÓN, DETECCIÓN Y CONTROL DE PADECIMIENTOS CRÓNICO DEGENERATIVOS**

Las enfermedades crónicas degenerativas constituyen hoy en día, el principal problema de salud pública del país, una larga lista compone este grupo, la información disponible nos indica que muchas de estas enfermedades son prevenibles y la muerte a edad temprana evitable. Se han identificado factores de riesgo asociados epidemiológicamente a ellas, estos son modificables y vulnerables a estrategias de intervención que intercepten la historia natural de la enfermedad en que participan, por lo que se realizaron 2 millones 531 mil 772 detecciones de padecimientos crónico-degenerativos, ingresando a control 10 mil 612 casos nuevos de obesidad y manteniendo en control a 4 mil 398, en el rubro de la diabetes mellitus se ingresaron a 21 mil 562 casos nuevos y se controlaron a 22 mil 291 pacientes.

Por lo que respecta a hipertensión arterial, se dio ingreso a 20 mil 910 pacientes y se controlaron a 37 mil 625. Igualmente ingresaron a control de hiperplasia prostática benigna 3 mil 2 pacientes y se formaron mil 90 grupos de ayuda mutua para favorecer el control de estos padecimientos. Para verificar el avance de los programas se realizaron 83 visitas. **(Anexo 24)**

## **OPORTUNIDADES PARA LOS JÓVENES**

### **07 04 01 01 02 PROMOCIÓN DEL DESARROLLO INTEGRAL DEL ADOLESCENTE**

La adolescencia, es una etapa entre la niñez y la edad adulta que inicia con los cambios puberales y se caracteriza por profundas transformaciones biológicas psicológicas y sociales, muchas de ellas generadoras de crisis, conflictos y contradicciones. No es solamente un periodo de adaptación a los cambios corporales, sino una fase de grandes determinaciones hacia una mayor independencia psicológica y social, por lo que requieren de apoyo, para lo cual el personal de salud otorgó 611 mil 270 asesorías que permitirán a los adolescentes prevenir enfermedades y adoptar estilos de vida saludables, 1 millón 377 mil 147 consultas integrales, 86 mil 479 detecciones de enfermedades crónico degenerativas y 56 mil 83 detecciones de casos de trastornos de la conducta alimentaria a este mismo grupo. Para realizar la supervisión y verificar el avance de los programas se realizaron 68 visitas.

## GASTO DE INVERSIÓN SECTORIAL

## SALUD Y ASISTENCIA SOCIAL

## 07 02 01 07 01 CONSTRUCCIÓN DE HOSPITALES

Se ejercieron recursos por 664 millones 931.5 miles de pesos, recursos obtenidos para el desarrollo de la infraestructura en salud.

| AVANCE OPERATIVO - PROGRAMÁTICO Y PRESUPUESTAL        |   |                     |   |   |           |   |   |           |          |                                   |               |       |
|---|---|---------------------|---|---|-----------|---|---|-----------|----------|-----------------------------------|---------------|-------|
| ENERO - DICIEMBRE DE 2010                             |   |                     |   |   |           |   |   |           |          |                                   |               |       |
| FUNSUB PR SP  | DESCRIPCIÓN   | UNIDAD DE MEDIDA    | M | E | T         | A | S | ALCANZADO | AVANCE % | PRESUPUESTO 2010 (Miles de Pesos) | 2010 EJERCIDO | %     |
| <b>PILAR Y/O CIMIENTO: Seguridad Social</b>           |   |                     |   |   |           |   |   |           |          |                                   |               |       |
| <b>Vertiente: Desarrollo Integral de la Familia</b>   |   |                     |   |   |           |   |   |           |          |                                   |               |       |
| <b>DESARROLLO INTEGRAL DE LA FAMILIA</b>              |   |                     |   |   |           |   |   |           |          |                                   |               |       |
| 07 01 02 01 06  | <b>Prevención del alcoholismo y farmacodependencia</b>  |                     |   |   |           |   |   |           |          |                                   |               |       |
|   | Reconocer edificios "Libres de Humo de Tabaco"  | Edificio            |   |   | 202       |   |   | 212       | 105      | 46,963.3                          | 46,963.3      | 100.0 |
|   | Realizar visitas de supervisión para verificar el avance de los programas                                     | Visita              |   |   | 24        |   |   | 23        | 96       |                                   |               |       |
| <b>ATENCIÓN A LA POBLACIÓN INFANTIL</b>               |   |                     |   |   |           |   |   |           |          |                                   |               |       |
| 07 01 03 01 01  | <b>Atención médica especializada de tercer nivel</b>  |                     |   |   |           |   |   |           |          | 72,427.6                          | 72,427.6      | 100.0 |
|   | Hospitalización pediátrica especializada  | Egreso Hospitalario |   |   | 864       |   |   | 1,177     | 136      |                                   |               |       |
|   | Intervención quirúrgica   | Cirugía             |   |   | 192       |   |   | 151       | 79       |                                   |               |       |
|   | Atención de urgencias   | Consulta            |   |   | 2,720     |   |   | 820       | 30       |                                   |               |       |
|   | Consulta externa de especialidad  | Consulta            |   |   | 8,424     |   |   | 5,335     | 63       |                                   |               |       |
|   | Realizar actividades de estimulación temprana   | Consulta            |   |   | 1,000     |   |   | 704       | 70       |                                   |               |       |
| 07 01 03 04 01  | <b>Esquemas de vacunación universal</b>   |                     |   |   |           |   |   |           |          | 586,327.6                         | 586,327.6     | 100.0 |
|   | Aplicación de dosis a menores de un año   | Dosis               |   |   | 3,083,251 |   |   | 2,465,073 | 80       |                                   |               |       |
|   | Aplicación de dosis a niños de 1 y 4 años   | Dosis               |   |   | 3,852,909 |   |   | 3,291,678 | 85       |                                   |               |       |
| 07 01 03 04 02  | <b>Infecciones respiratorias agudas</b>   |                     |   |   |           |   |   |           |          | 1,204,376.9                       | 1,204,375.2   | 100.0 |
|   | Capacitar a la madre y al menor de 5 años para la prevención de infecciones respiratorias agudas              | Mujer               |   |   | 543,431   |   |   | 483,178   | 89       |                                   |               |       |
|   | Detección de infecciones respiratorias agudas   | Consulta            |   |   | 614,165   |   |   | 511,683   | 83       |                                   |               |       |
|   | Control de infecciones respiratorias agudas   | Consulta            |   |   | 298,607   |   |   | 189,930   | 64       |                                   |               |       |
|   | Realizar visitas de supervisión para verificar el avance de los programas                                     | Visita              |   |   | 24        |   |   | 24        | 100      |                                   |               |       |
| 07 01 03 04 03  | <b>Enfermedades diarreicas agudas</b>   |                     |   |   |           |   |   |           |          | 457,311.7                         | 457,311.7     | 100.0 |
|   | Capacitar a la madre y/o responsable del menor de 5 años para la prevención de enfermedades diarreicas agudas | Mujer               |   |   | 474,348   |   |   | 354,717   | 75       |                                   |               |       |
|   | Detección de enfermedades diarreicas agudas   | Consulta            |   |   | 133,504   |   |   | 99,197    | 74       |                                   |               |       |
|   | Control de enfermedades diarreicas agudas   | Consulta            |   |   | 63,653    |   |   | 37,655    | 59       |                                   |               |       |
|   | Realizar visitas de supervisión para verificar el avance de los programas                                     | Visita              |   |   | 24        |   |   | 24        | 100      |                                   |               |       |
| 07 01 03 04 04  | <b>Crecimiento y desarrollo del menor y adolescente</b>   |                     |   |   |           |   |   |           |          | 64,223.4                          | 64,223.4      | 100.0 |
|   | Capacitar a la madre y/o responsable del menor de 5 años para su adecuado crecimiento y desarrollo            | Mujer               |   |   | 451,923   |   |   | 277,364   | 61       |                                   |               |       |
|   | Control del crecimiento y desarrollo del menor de 5 años  | Consulta            |   |   | 2,900,351 |   |   | 2,568,244 | 89       |                                   |               |       |
|   | Ministración de multivitamínicos de 6 meses a 19 años   | Dosis               |   |   | 219,361   |   |   | 153,204   | 70       |                                   |               |       |
|   | Ministración de albendazol a la población de 2 a 14 años  | Dosis               |   |   | 3,451,604 |   |   | 3,392,662 | 98       |                                   |               |       |
|   | Ministración de vitamina A de 6 meses a 4 años  | Dosis               |   |   | 1,378,309 |   |   | 1,215,074 | 88       |                                   |               |       |
|   | Ministración de vitamina A en recién nacidos  | Dosis               |   |   | 154,321   |   |   | 133,364   | 86       |                                   |               |       |
| <b>ATENCIÓN A PERSONAS CON CAPACIDADES DIFERENTES</b> |   |                     |   |   |           |   |   |           |          |                                   |               |       |
| 07 01 04 03 01  | <b>Consulta médica y paramédica a personas con capacidades diferentes</b>                                     |                     |   |   |           |   |   |           |          | 29,370.5                          | 29,370.5      | 100.0 |
|   | Detección de osteoporosis en 60 años y más  | Persona             |   |   | 372,880   |   |   | 383,759   | 103      |                                   |               |       |
| <b>SALUD Y ASISTENCIA SOCIAL</b>                      |   |                     |   |   |           |   |   |           |          |                                   |               |       |
| 07 02 01 01 04  | <b>Información, planeación y evaluación de los servicios de salud, asistencia y seguridad social</b>          |                     |   |   |           |   |   |           |          | 629,326.5                         | 629,312.2     | 100.0 |
|   | Planeación estratégica  | Documento           |   |   | 3         |   |   | 3         | 100      |                                   |               |       |
|   | Programación de los servicios de salud  | Documento           |   |   | 1         |   |   | 1         | 100      |                                   |               |       |
|   | Información estadística en salud  | Documento           |   |   | 2         |   |   | 2         | 100      |                                   |               |       |
|   | Planeación e integración del presupuesto  | Documento           |   |   | 1         |   |   | 1         | 100      |                                   |               |       |
|   | Análisis y evaluación del ejercicio fiscal  | Reporte             |   |   | 12        |   |   | 12        | 100      |                                   |               |       |
|   | Organizar sesiones del consejo interno  | Sesión              |   |   | 6         |   |   | 6         | 100      |                                   |               |       |
|   | Generar informes de equipamiento, recursos humanos e infraestructura para la salud                            | Documento           |   |   | 2         |   |   | 2         | 100      |                                   |               |       |
|   | Analizar información estadística, geográfica y económica para infraestructura en salud                        | Documento           |   |   | 24        |   |   | 24        | 100      |                                   |               |       |
|   | Seguimiento, control y evaluación institucional   | Documento           |   |   | 4         |   |   | 4         | 100      |                                   |               |       |

**CUENTA PÚBLICA DEL GOBIERNO Y ORGANISMOS AUXILIARES 2010**

| FUN SUB PR SP  | DESCRIPCIÓN  | UNIDAD DE MEDIDA         | M E T A S  |            | AVANCE % | PRESUPUESTO 2010            |             |       |
|----------------|--|--------------------------|------------|------------|----------|-----------------------------|-------------|-------|
|                |  |                          | PROGR-MADO | ALCAN-ZADO |          | (Miles de Pesos) AUTORIZADO | EJERCIDO    | %     |
| 07 02 01 02 01 | <b>Atención médica prehospitalaria</b>   |                          |            |            |          | 92,505.4                    | 92,505.4    | 100.0 |
|                | Garantizar la atención médica inmediata de las personas que sufren un percance o accidente a través de la operación coordinada de los servicios de urgencias médicas | Persona                  | 18,466     | 22,210     | 120      |                             |             |       |
|                | Rescates   | Persona                  | 48         | 119        | 248      |                             |             |       |
|                | Brindar servicios especiales en eventos socio organizativos de concentración masiva: peregrinaciones, deportivos, culturales, etc.                                   | Evento                   | 1,988      | 1,406      | 71       |                             |             |       |
|                | Capacitación para la prevención de accidentes  | Curso                    | 48         | 104        | 217      |                             |             |       |
|                | Capacitar a la población infantil en competencias ciudadanas que le permitan el libre acceso a los espacios urbanos sin riesgos a su integración física              | Niño                     | 653,901    | 960,294    | 147      |                             |             |       |
|                | Establecer procedimientos que permitan al ciudadano común la atenuación del daño originado por lesiones de causa externa   | Persona                  | 9,500      | 7,412      | 78       |                             |             |       |
|                | Acreditar al personal de base y contrato que brinda servicios de atención médica prehospitalaria   | Persona                  | 600        | 11,827     | 1,971    |                             |             |       |
|                | Establecer dispositivos de operación de controles de alcoholimetría  | Dispositivo de Seguridad | 824        | 548        | 67       |                             |             |       |
|                | Apoyar en contingencias naturales nacionales e internacionales   | Evento                   | 1          | 5          | 500      |                             |             |       |
| 07 02 01 02 02 | <b>Enfermedades transmitidas por vector</b>  |                          |            |            |          | 129,721.1                   | 129,721.1   | 100.0 |
|                | Detección de casos de paludismo  | Prueba                   | 16,565     | 12,531     | 76       |                             |             |       |
|                | Detección de casos de dengue   | Prueba                   | 459        | 307        | 67       |                             |             |       |
|                | Control de las densidades del mosquito vector del dengue   | Abatización              | 168,045    | 319,901    | 190      |                             |             |       |
|                | Protección a la población para la prevención de brotes de dengue   | Vivienda                 | 33,609     | 26,240     | 78       |                             |             |       |
|                | Atención de casos por picadura de alacrán  | Paciente                 | 11,636     | 11,324     | 97       |                             |             |       |
|                | Protección a la población contra rickettsiosis   | Paciente                 | 17,503     | 19,820     | 113      |                             |             |       |
|                | Detección de casos de tripanosomiasis  | Prueba                   | 54         | 64         | 119      |                             |             |       |
|                | Cobertura para el control de tripanosomiasis   | Vivienda                 | 1,122      | 2,113      | 188      |                             |             |       |
|                | Realizar visitas de supervisión para verificar el avance de los programas  | Visita                   | 72         | 60         | 83       |                             |             |       |
|                | Realizar la eliminación de larvas en localidades de riesgo   | Localidad                | 401        | 709        | 177      |                             |             |       |
|                | Realizar estudios en localidades para determinar el índice de larvas posterior a las actividades de control  | Localidad                | 48         | 42         | 88       |                             |             |       |
| 07 02 01 02 03 | <b>Zoonosis</b>  |                          |            |            |          | 189,613.4                   | 189,613.4   | 100.0 |
|                | Vacunación antirrábica a animales  | Dosis                    | 3,125,977  | 2,973,826  | 95       |                             |             |       |
|                | Atención de personas agredidas por animales sospechosos de rabia   | Paciente                 | 15,130     | 13,244     | 88       |                             |             |       |
|                | Esterilizaciones realizadas a caninos y felinos  | Cirugía                  | 38,695     | 78,733     | 203      |                             |             |       |
|                | Detección de brucelosis  | Caso                     | 114        | 196        | 172      |                             |             |       |
|                | Control de casos de brucelosis   | Tratamiento              | 114        | 35         | 31       |                             |             |       |
|                | Detección de casos de teniosis   | Caso                     | 11         | 1          | 9        |                             |             |       |
|                | Control de casos de teniosis   | Tratamiento              | 86         | 6          | 7        |                             |             |       |
|                | Detección de casos de cisticercosis  | Caso                     | 29         | 43         | 148      |                             |             |       |
| 07 02 01 02 04 | <b>Micobacteriosis</b>   |                          |            |            |          | 50,080.6                    | 50,080.6    | 100.0 |
|                | Detección de casos de tuberculosis pulmonar  | Paciente                 | 8,440      | 9,961      | 118      |                             |             |       |
|                | Ingresos a tratamiento de casos de tuberculosis pulmonar   | Paciente                 | 452        | 355        | 79       |                             |             |       |
|                | Seguimiento bacteriológico de casos de tuberculosis  | Baciloscopias            | 1,441      | 1,684      | 117      |                             |             |       |
|                | Ingresos a tratamiento de casos de tuberculosis farmacorresistencia  | Paciente                 | 9          | 11         | 122      |                             |             |       |
| 07 02 01 02 05 | <b>Urgencias epidemiológicas</b>   |                          |            |            |          | 1,168,982.4                 | 1,168,982.4 | 100.0 |
|                | Verificación de refugios temporales y albergues  | Albergue                 | 598        | 504        | 84       |                             |             |       |
|                | Capacitación en acciones a realizar ante una urgencia epidemiológica y desastres   | Curso                    | 38         | 72         | 189      |                             |             |       |
|                | Operar una red estatal de enlace para la atención de urgencias epidemiológicas   | Simulacro                | 76         | 121        | 159      |                             |             |       |
|                | Monitoreo de medios de comunicación e informes internos sugerentes de riesgos sanitarios, brotes epidemiológicos y desastres   | Reporte                  | 6,935      | 6,430      | 93       |                             |             |       |
| 07 02 01 02 06 | <b>VIH/SIDA y otras infecciones de transmisión sexual</b>  |                          |            |            |          | 97,036.3                    | 97,036.3    | 100.0 |
|                | Detección de casos de infecciones de transmisión sexual  | Consulta                 | 35,193     | 56,754     | 161      |                             |             |       |
|                | Seguimiento de casos de infecciones de transmisión sexual  | Consulta                 | 35,193     | 5,025      | 14       |                             |             |       |
|                | Detección de casos de VIH/SIDA   | Prueba                   | 13,557     | 78,173     | 577      |                             |             |       |
|                | Control de casos de VIH/SIDA   | Consulta                 | 33,334     | 29,987     | 90       |                             |             |       |
|                | Seguimiento de casos de VIH/SIDA   | Monitoreo                | 12,444     | 17,193     | 138      |                             |             |       |
|                | Realizar visitas de supervisión para verificar el avance de los programas  | Visita                   | 36         | 39         | 108      |                             |             |       |
| 07 02 01 02 07 | <b>Salud bucal</b>   |                          |            |            |          | 94,410.0                    | 94,410.0    | 100.0 |
|                | Otorgar consulta odontológica  | Consulta                 | 770,640    | 796,210    | 103      |                             |             |       |
|                | Brindar tratamiento de odontología general   | Tratamiento              | 946,644    | 745,213    | 79       |                             |             |       |
|                | Beneficiarios que reciben instrucciones para prevenir padecimientos buco dentales extramuros   | Persona                  | 340,322    | 431,244    | 127      |                             |             |       |
| 07 02 01 02 08 | <b>Promoción de la salud integral</b>  |                          |            |            |          | 194,214.1                   | 194,214.1   | 100.0 |
|                | Atenciones integradas de promoción y prevención de la salud de la población de 0 a 19 años durante la línea de vida  | Consulta                 | 3,186,522  | 2,388,050  | 75       |                             |             |       |
|                | Atenciones integradas de promoción y prevención de la salud de la población de mujeres de 20 a 59 años durante la línea de vida                                      | Consulta                 | 1,702,008  | 1,287,029  | 76       |                             |             |       |
|                | Atenciones integradas de promoción y prevención de la salud de la población de hombres de 20 a 59 años durante la línea de vida                                      | Consulta                 | 730,159    | 561,498    | 77       |                             |             |       |

ISEM

| FUNSUB PR SP          | DESCRIPCIÓN  | UNIDAD DE MEDIDA    | M E T A S  |            |          | PRESUPUESTO 2010            |                    |              |
|-----------------------|--|---------------------|------------|------------|----------|-----------------------------|--------------------|--------------|
|                       |  |                     | PROGR-MADO | ALCAN-ZADO | AVANCE % | (Miles de Pesos) AUTORIZADO | EJERCIDO           | %            |
|                       | Atenciones integradas de promoción y prevención de la salud de adultos de 60 años y más durante la línea de vida   | Consulta            | 539,190    | 442,907    | 82       |                             |                    |              |
|                       | Alumnos a los que se les aplicó detección gruesa de problemas de salud (visual, auditiva, postura, bucal y nutricional) (Educación Saludable)  | Persona             | 25,000     | 32,621     | 130      |                             |                    |              |
|                       | Alumnos atendidos en unidad médica con detección fina de problemas de salud (Educación Saludable)  | Consulta            | 7,500      | 15,184     | 202      |                             |                    |              |
|                       | Certificación de escuelas saludables   | Escuela             | 125        | 131        | 105      |                             |                    |              |
|                       | Capacitar a agentes y procuradores de la salud sobre los contenidos temáticos del tarjetero de salud (La salud empieza en casa; Mujer, salud y desarrollo y orientación alimentaria)   | Persona             | 42,265     | 39,299     | 93       |                             |                    |              |
|                       | Mantener comités locales de salud activos  | Comité              | 3,168      | 3,032      | 96       |                             |                    |              |
|                       | Certificación de comunidades saludables  | Comunidad           | 125        | 129        | 103      |                             |                    |              |
|                       | Mantener grupos activos del Programa de ejercicios para el cuidado de la salud y orientación alimentaria (Estilos de vida saludables)  | Grupo               | 1,134      | 1,044      | 92       |                             |                    |              |
|                       | Brindar orientación alimentaria y demostración de alimentos de bajo costo y alto impacto   | Sesión              | 11,880     | 15,374     | 129      |                             |                    |              |
|                       | Promoción de la salud mental   | Sesión              | 10,064     | 15,716     | 156      |                             |                    |              |
|                       | Detección del uso de sustancias adictivas  | Persona             | 239,832    | 595,582    | 248      |                             |                    |              |
|                       | Promoción de la prevención de las adicciones   | Sesión              | 50,271     | 45,531     | 91       |                             |                    |              |
|                       | Realizar visitas de supervisión para verificar el avance de los programas  | Visita              | 44         | 43         | 98       |                             |                    |              |
| <b>07 02 01 02 11</b> | <b>Medicina preventiva itinerante</b>  |                     |            |            |          | <b>41,752.3</b>             | <b>41,752.3</b>    | <b>100.0</b> |
|                       | Aplicación de dosis a población de 5 a 9 años  | Dosis               | 1,731,140  | 1,004,823  | 58       |                             |                    |              |
|                       | Aplicación de dosis a población de 10 a 19 años en adolescentes  | Dosis               | 1,767,874  | 1,137,387  | 64       |                             |                    |              |
|                       | Aplicación de dosis de toxoide tetánico a mujeres embarazadas  | Dosis               | 235,470    | 233,361    | 99       |                             |                    |              |
|                       | Aplicación de dosis de toxoide tetánico a mujeres en edad fértil   | Dosis               | 850,496    | 857,919    | 101      |                             |                    |              |
|                       | Aplicación de dosis de toxoide tetánico a hombres de 20 a 59 años  | Dosis               | 755,104    | 329,805    | 44       |                             |                    |              |
|                       | Aplicación de dosis a la población en riesgo de 20 a 59 años   | Dosis               | 1,709,261  | 394,627    | 23       |                             |                    |              |
|                       | Realizar visitas de supervisión para verificar el avance de los programas  | Visita              | 24         |            |          |                             |                    |              |
| <b>07 02 01 03 01</b> | <b>Control sanitario</b>   |                     |            |            |          | <b>135,937.9</b>            | <b>135,937.9</b>   | <b>100.0</b> |
|                       | Verificación sanitaria de actividades, establecimientos, equipos y productos   | Visita              | 15,490     | 18,208     | 118      |                             |                    |              |
|                       | Muestreo de alimentos, bebidas y agua para uso y consumo humano  | Muestra             | 19,500     | 17,319     | 89       |                             |                    |              |
|                       | Monitoreo de la publicidad a servicios de salud, embellecimiento, alimentos y bebidas, etc.  | Reporte             | 5,067      | 4,996      | 99       |                             |                    |              |
|                       | Determinación de cloro residual, en los puntos de monitoreo establecidos: Fuentes de abastecimientos de agua y tomas domiciliarias   | Monitoreo           | 105,716    | 102,911    | 97       |                             |                    |              |
|                       | Supervisar la adecuada aplicación y cumplimiento de la normatividad vigente en las jurisdicciones de Regulación Sanitaria  | Auditoria           | 36         | 36         | 100      |                             |                    |              |
| <b>07 02 01 03 02</b> | <b>Fomento sanitario</b>   |                     |            |            |          | <b>58,761.7</b>             | <b>58,761.7</b>    | <b>100.0</b> |
|                       | Realización de actividades de fomento sanitario con el fin de prevenir riesgos y daños a la población a través de pláticas y cursos a usuarios   | Plática             | 8,855      | 9,737      | 110      |                             |                    |              |
|                       | Coordinar programas de capacitación interna para el desarrollo y desempeño de los trabajadores   | Curso               | 183        | 146        | 80       |                             |                    |              |
|                       | Realizar un conjunto de acciones tendientes a informar, orientar o prevenir sobre factores de riesgo sanitario a la población  | Grupo               | 56         | 63         | 113      |                             |                    |              |
|                       | Realización de acciones preventivas en concentraciones masivas, como el monitoreo de cloro en agua, pláticas a manejadores de alimentos y disposición sanitaria de residuos  | Evento              | 37         | 42         | 114      |                             |                    |              |
|                       | Realizar actividades de asesoría al personal jurisdiccional y a población en general sobre el proyecto ecotecnias en el saneamiento básico inherentes a la construcción de baños secos, cisternas de ferrocemento y estufas eficientes de leña | Asesoría            | 12         | 12         | 100      |                             |                    |              |
| <b>07 02 01 04 02</b> | <b>Atención ambulatoria</b>  |                     |            |            |          | <b>2,716,620.6</b>          | <b>2,716,589.9</b> | <b>100.0</b> |
|                       | Consulta externa general   | Consulta            | 10,880,111 | 8,890,757  | 82       |                             |                    |              |
|                       | Consulta externa especializada   | Consulta            | 763,995    | 786,557    | 103      |                             |                    |              |
|                       | Consulta de nutrición  | Consulta            | 87,840     | 67,558     | 77       |                             |                    |              |
|                       | Consulta psiquiátrica  | Consulta            | 21,012     | 26,548     | 126      |                             |                    |              |
|                       | Consulta psicológica   | Consulta            | 16,225     | 10,482     | 65       |                             |                    |              |
|                       | Consulta externa especializada (CEAPS)   | Consulta            | 136,067    | 160,509    | 118      |                             |                    |              |
|                       | Cirugía ambulatoria especializada  | Cirugía             | 9,964      | 2,789      | 28       |                             |                    |              |
|                       | Supervisión de unidades médicas (operativas) en primer nivel   | Inspección          | 27,389     | 26,168     | 96       |                             |                    |              |
|                       | Otorgamiento de terapias psicológicas  | Sesión              | 4,452      | 4,053      | 91       |                             |                    |              |
|                       | Consulta geriátrica  | Consulta            | 2,159      | 1,738      | 81       |                             |                    |              |
|                       | Otorgar consultas para la prevención y tratamiento de adicciones (1era. Vez)   | Sesión              | 12,000     | 7,139      | 59       |                             |                    |              |
| <b>07 02 01 04 03</b> | <b>Hospitalización</b>   |                     |            |            |          | <b>2,387,441.4</b>          | <b>2,387,412.1</b> | <b>100.0</b> |
|                       | Atención médico Hospitalaria   | Egreso Hospitalario | 229,411    | 228,836    | 100      |                             |                    |              |
|                       | Atención quirúrgica Hospitalaria   | Cirugía             | 104,240    | 115,867    | 111      |                             |                    |              |
|                       | Atención anticonceptiva pos evento obstétrico  | Persona             | 88,859     | 69,418     | 78       |                             |                    |              |
|                       | Alimentación a personal  | Dieta               | 1,434,990  | 1,195,618  | 83       |                             |                    |              |
|                       | Alimentación a pacientes   | Dieta               | 2,697,981  | 2,109,210  | 78       |                             |                    |              |
|                       | Atención médica psiquiátrica   | Visita              | 60,144     | 14,075     | 23       |                             |                    |              |
|                       | Atención psicológica   | Visita              | 8,712      | 19,319     | 222      |                             |                    |              |
|                       | Otorgamiento de rehabilitación psico-social  | Sesión              | 17,176     | 83,392     | 486      |                             |                    |              |
|                       | Otorgamiento de rehabilitación física  | Sesión              | 19,680     | 8,870      | 45       |                             |                    |              |
| <b>07 02 01 04 04</b> | <b>Servicios de urgencias</b>  |                     |            |            |          | <b>675,010.4</b>            | <b>675,010.4</b>   | <b>100.0</b> |
|                       | Atención de urgencias  | Consulta            | 711,527    | 840,227    | 118      |                             |                    |              |

**CUENTA PÚBLICA DEL GOBIERNO Y ORGANISMOS AUXILIARES 2010**

| FUN SUB PR SP  | DESCRIPCIÓN  | UNIDAD DE MEDIDA    | M E T A S    |             |          | PRESUPUESTO 2010            |             |       |
|----------------|--|---------------------|--------------|-------------|----------|-----------------------------|-------------|-------|
|                |  |                     | PROGRA- MADO | ALCAN- ZADO | AVANCE % | (Miles de Pesos) AUTORIZADO | EJERCIDO    | %     |
| 07 02 01 04 05 | <b>Auxiliares de diagnóstico y tratamiento</b>   |                     |              |             |          | 1,399,632.4                 | 1,399,632.4 | 100.0 |
|                | Realizar mastografías  | Estudio             | 8,246        | 7,397       | 90       |                             |             |       |
|                | Realización de estudios de laboratorio clínicos para diagnóstico   | Prueba              | 7,511,929    | 10,800,122  | 144      |                             |             |       |
|                | Realización de estudios especializados y de referencia   | Prueba              | 198,235      | 236,096     | 119      |                             |             |       |
|                | Realizar electrocardiogramas   | Estudio             | 25,978       | 28,206      | 109      |                             |             |       |
|                | Realizar electroencefalogramas   | Estudio             | 1,182        | 2,097       | 177      |                             |             |       |
|                | Realizar rayos X   | Estudio             | 328,151      | 363,162     | 111      |                             |             |       |
|                | Realizar estudios de ultrasonido primer nivel  | Estudio             | 8,265        | 25,040      | 303      |                             |             |       |
|                | Realizar tomografías   | Estudio             | 6,026        | 7,315       | 121      |                             |             |       |
| 07 02 01 04 07 | <b>Servicio médico del tercer nivel</b>  |                     |              |             |          | 375,496.5                   | 375,496.5   | 100.0 |
|                | Consulta externa de especialidad   | Consulta            | 80,411       | 89,027      | 111      |                             |             |       |
|                | Cirugía ambulatoria especializada  | Cirugía             | 1,804        | 1,492       | 83       |                             |             |       |
|                | Atención médico hospitalaria   | Egreso Hospitalario | 8,730        | 8,053       | 92       |                             |             |       |
|                | Atención quirúrgica hospitalaria   | Cirugía             | 5,927        | 4,893       | 83       |                             |             |       |
|                | Atención de urgencias  | Consulta            | 27,822       | 23,082      | 83       |                             |             |       |
|                | Egreso de urgencias  | Persona             | 2,688        | 2,782       | 103      |                             |             |       |
|                | Realización de estudios de laboratorio clínicos para diagnóstico   | Prueba              | 832,727      | 810,880     | 97       |                             |             |       |
|                | Realizar electrocardiogramas   | Estudio             | 18,493       | 13,827      | 75       |                             |             |       |
|                | Realizar electroencefalogramas   | Estudio             | 1,525        | 1,474       | 97       |                             |             |       |
|                | Realizar rayos X   | Estudio             | 52,019       | 59,795      | 115      |                             |             |       |
|                | Realizar estudios de ultrasonido   | Estudio             | 7,495        | 8,388       | 112      |                             |             |       |
|                | Realizar resonancias   | Estudio             | 781          | 1,270       | 163      |                             |             |       |
|                | Realizar mastografías  | Estudio             | 2,740        | 945         | 34       |                             |             |       |
|                | Realizar tomografías   | Estudio             | 6,256        | 7,720       | 123      |                             |             |       |
|                | Realizar sesiones de hemodiálisis  | Procedimiento       | 1,800        |             |          |                             |             |       |
|                | Realizar procedimiento de diálisis peritoneal  | Procedimiento       | 1,080        | 1,455       | 135      |                             |             |       |
|                | Realizar estudios de neurofisiología   | Estudio             | 437          | 1,374       | 314      |                             |             |       |
|                | Realizar estudios de cardiología   | Estudio             | 1,323        | 1,869       | 141      |                             |             |       |
|                | Proporcionar rehabilitación y terapia a pacientes con daño cerebral, retraso en el desarrollo, secuelas de fractura, entre otros.      | Sesión              | 22,884       | 28,784      | 126      |                             |             |       |
|                | Realizar procedimientos para sustituir la función neuromuscular de los pulmones (Ventilación mecánica)                                 | Procedimiento       | 22,260       | 34,094      | 153      |                             |             |       |
|                | Aplicación de nebulizaciones y micronebulizaciones. (Soluciones para reducir problemas de laringe y secreciones bronquiales)           | Terapia             | 41,400       | 55,943      | 135      |                             |             |       |
|                | Realizar estudios de tejidos, órganos, líquidos corporales y endoscopias   | Estudio             | 3,894        | 5,939       | 153      |                             |             |       |
|                | Consulta de nutrición  | Consulta            | 4,070        | 3,902       | 96       |                             |             |       |
| 07 02 01 04 11 | <b>Transfusión sanguínea</b>   |                     |              |             |          | 129,436.7                   | 129,436.7   | 100.0 |
|                | Captación y certificación de las unidades de sangre  | Unidad              | 57,007       | 52,928      | 93       |                             |             |       |
|                | Actividades de promoción para la captación de sangre   | Campaña             | 108          | 112         | 104      |                             |             |       |
| 07 02 01 04 13 | <b>Banco de tejidos orgánicos</b>  |                     |              |             |          | 3,734.2                     | 3,734.2     | 100.0 |
|                | Distribución de tejidos procesados   | Tejido              | 124          | 235         | 190      |                             |             |       |
|                | Conservar tejidos procesados   | Tejido              | 124          | 235         | 190      |                             |             |       |
|                | <b>SEGURIDAD SOCIAL</b>  |                     |              |             |          |                             |             |       |
| 07 02 01 05 01 | <b>Capacitación, formación y profesionalización del personal de salud</b>  |                     |              |             |          | 289,480.7                   | 289,480.7   | 100.0 |
|                | Capacitación al personal de salud  | Persona             | 21,039       | 21,039      | 100      |                             |             |       |
|                | Realizar supervisiones para verificar los eventos de capacitación realizados en las unidades hospitalarias y jurisdicciones sanitarias | Visita              | 10           | 10          | 100      |                             |             |       |
| 07 02 01 05 02 | <b>Profesionalización del personal médico</b>  |                     |              |             |          | 119,309.7                   | 119,309.7   | 100.0 |
|                | Formación de recursos humanos en el área de la salud   | Persona             | 4,975        | 4,975       | 100      |                             |             |       |
|                | Realizar supervisiones a unidades hospitalarias y jurisdicciones sanitarias para el desarrollo de los recursos en formación            | Visita              | 164          | 152         | 93       |                             |             |       |
| 07 02 01 05 03 | <b>Investigación en salud</b>  |                     |              |             |          | 100,303.8                   | 100,303.8   | 100.0 |
|                | Elaboración de estudios de investigación en salud  | Estudio             | 520          | 520         | 100      |                             |             |       |
|                | Difusión de estudios de investigación en salud a través de foros y encuentros  | Evento              | 5            | 5           | 100      |                             |             |       |
|                | Investigaciones interinstitucionales e intersectoriales de alto impacto  | Investigación       | 3            | 3           | 100      |                             |             |       |
| 07 02 01 06 01 | <b>Control de la calidad en unidades médicas</b>   |                     |              |             |          | 71,940.1                    | 71,940.1    | 100.0 |
|                | Acreditación de centros de salud inscritos al Seguro Popular   | Unidad médica       | 200          | 234         | 117      |                             |             |       |
|                | Certificación de establecimientos de salud   | Unidad médica       | 4            | 0           |          |                             |             |       |
|                | Acreditación de hospitales inscritos al seguro popular (CAUSES)  | Unidad médica       | 6            | 25          | 417      |                             |             |       |
|                | Acreditación de servicios hospitalarios para disminuir los gastos catastróficos  | Servicio            | 15           | 4           | 27       |                             |             |       |
|                | Realizar visitas de supervisión para verificar el avance de los programas  | Visita              | 200          | 253         | 127      |                             |             |       |
| 07 02 01 07 01 | <b>Construcción de hospitales</b>  |                     |              |             |          | 480,592.6                   | 480,592.6   | 100.0 |
|                | Construcción de hospitales   | Unidad médica       | 20           | 3           | 15       |                             |             |       |
|                | Realizar visitas de supervisión para inspeccionar las etapas del proceso de la obra  | Visita              | 40           | 14          | 35       |                             |             |       |
| 07 02 01 07 02 | <b>Rehabilitación de hospitales</b>  |                     |              |             |          | 63,547.9                    | 63,547.9    | 100.0 |
|                | Rehabilitaciones de hospitales   | Unidad médica       | 13           | 12          | 92       |                             |             |       |
|                | Realizar visitas de supervisión para inspeccionar las etapas del proceso de la obra  | Visita              | 26           | 8           | 31       |                             |             |       |



ISEM

| FUNSUB PR SP   | DESCRIPCIÓN  | UNIDAD DE MEDIDA | M E T A S   |             |          | PRESUPUESTO 2010            |           |       |
|----------------|--|------------------|-------------|-------------|----------|-----------------------------|-----------|-------|
|                |  |                  | PROGR- MADO | ALCAN- ZADO | AVANCE % | (Miles de Pesos) AUTORIZADO | EJERCIDO  | %     |
| 07 02 01 07 03 | <b>Equipamiento de hospitales</b>  |                  |             |             |          | 294,660.4                   | 294,660.4 | 100.0 |
|                | Equipamiento de hospitales   | Unidad médica    | 18          | 46          | 256      |                             |           |       |
|                | Realizar visitas de supervisión para inspeccionar las etapas del proceso de la obra                                | Visita           | 18          | 45          | 250      |                             |           |       |
| 07 02 01 07 04 | <b>Ampliación de hospitales</b>  |                  |             |             |          | 353,154.7                   | 353,154.7 | 100.0 |
|                | Ampliación de hospitales   | Unidad médica    | 3           | 2           | 67       |                             |           |       |
|                | Realizar visitas de supervisión para inspeccionar las etapas del proceso de la obra                                | Visita           | 6           | 3           | 50       |                             |           |       |
| 07 02 01 08 01 | <b>Construcción de centros de salud</b>  |                  |             |             |          | 55,155.3                    | 55,155.3  | 100.0 |
|                | Construcción de centros de atención de primer nivel  | Unidad médica    | 1           |             |          |                             |           |       |
| 07 02 01 08 02 | <b>Rehabilitación de centros de salud</b>  |                  |             |             |          | 209,665.5                   | 209,665.5 | 100.0 |
|                | Rehabilitación de centros de atención de primer nivel  | Unidad médica    | 403         | 244         | 61       |                             |           |       |
|                | Realizar visitas de supervisión para inspeccionar las etapas   | Visita           | 403         | 52          | 13       |                             |           |       |
| 07 02 01 08 03 | <b>Equipamiento de centros de salud</b>  |                  |             |             |          | 188,199.4                   | 188,199.4 | 100.0 |
|                | Equipamiento de centros de atención de primer nivel  | Unidad médica    | 402         | 241         | 60       |                             |           |       |
|                | Realizar visitas de supervisión para inspeccionar las etapas del proceso de la obra                                | Visita           | 402         | 104         | 26       |                             |           |       |
| 07 02 01 08 04 | <b>Ampliación de centros de salud</b>  |                  |             |             |          | 177,111.2                   | 177,111.2 | 100.0 |
|                | Ampliación de centros de atención de primer nivel  | Unidad médica    | 1           |             |          |                             |           |       |
|                | Realizar visitas de supervisión para inspeccionar las etapas del proceso de la obra                                | Visita           | 2           | 1           | 50       |                             |           |       |
| 07 02 01 10 02 | <b>Seguro médico para una nueva generación</b>   |                  |             |             |          | 339,541.5                   | 339,541.5 | 100.0 |
|                | Afiliar a las familias sin seguridad social que cuenten con niños nacidos a partir del 1ero. de diciembre de 2006. | Familia          | 102,564     | 135,987     | 133      |                             |           |       |
|                | <b>EL PAPEL FUNDAMENTAL DE LA MUJER Y LA PERSPECTIVA DE GÉNERO</b>   |                  |             |             |          |                             |           |       |
| 07 03 01 03 01 | <b>Orientación y atención a la población en materia de planificación familiar</b>                                  |                  |             |             |          | 150,625.6                   | 150,625.6 | 100.0 |
|                | Atención de usuarias activas de planificación familiar   | Persona          | 673,297     | 577,819     | 86       |                             |           |       |
|                | Atención de nuevas aceptantes de planificación familiar  | Persona          | 140,670     | 106,956     | 76       |                             |           |       |
|                | Atención y orientación a los adolescentes en materia de salud reproductiva y sexual                                | Persona          | 321,312     | 352,292     | 110      |                             |           |       |
|                | Realizar visitas de supervisión para verificar el avance de los programas  | Visita           | 12          | 12          | 100      |                             |           |       |
| 07 03 01 03 02 | <b>Atención a la mujer en el climaterio y menopausia</b>   |                  |             |             |          | 65,426.0                    | 65,426.0  | 100.0 |
|                | Atención a la mujer durante el climaterio y la menopausia  | Consulta         | 118,000     | 99,901      | 85       |                             |           |       |
|                | Realizar visitas de supervisión para verificar el avance de los programas  | Visita           | 12          | 12          | 100      |                             |           |       |
| 07 03 01 03 03 | <b>Control de la salud de la embarazada y su producto</b>  |                  |             |             |          | 268,002.0                   | 268,002.0 | 100.0 |
|                | Controlar el estado de salud de la embarazada y su producto  | Consulta         | 851,615     | 808,220     | 95       |                             |           |       |
|                | Ministración de ácido fólico   | Persona          | 2,743,434   | 1,767,017   | 64       |                             |           |       |
|                | Detección de hipotiroidismo congénito  | Tamiz neonatal   | 137,771     | 143,389     | 104      |                             |           |       |
|                | Realizar visitas de supervisión para verificar el avance de los programas  | Visita           | 12          | 12          | 100      |                             |           |       |
| 07 03 01 03 04 | <b>Detección y tratamiento de cáncer cérvico uterino y displasias</b>  |                  |             |             |          | 96,705.9                    | 96,705.9  | 100.0 |
|                | Detección de cáncer cérvico uterino y displasias   | Mujer            | 587,959     | 371,566     | 63       |                             |           |       |
| 07 03 01 03 05 | <b>Detección y tratamiento de cáncer mamario</b>   |                  |             |             |          | 86,428.6                    | 86,428.6  | 100.0 |
|                | Detección de cáncer de mama mediante exploración clínica   | Mujer            | 360,107     | 239,260     | 66       |                             |           |       |
| 07 03 01 03 07 | <b>Apoyo a mujeres en situaciones de violencia</b>   |                  |             |             |          | 81,141.9                    | 81,141.9  | 100.0 |
|                | Atención médica por violencia familiar sexual y no sexual  | Persona          | 20,000      | 15,640      | 78       |                             |           |       |
| 07 03 01 03 08 | <b>Hospitalización obstétrica y ginecológica</b>   |                  |             |             |          | 158,564.4                   | 158,564.4 | 100.0 |
|                | Atención de parto vaginal  | Mujer            | 105,594     | 82,689      | 78       |                             |           |       |
|                | Realización de cesáreas  | Mujer            | 34,740      | 36,866      | 106      |                             |           |       |
|                | Realizar visitas de supervisión para verificar el avance de los programas  | Visita           | 12          | 12          | 100      |                             |           |       |
| 07 03 01 03 09 | <b>Servicio médico de tercer nivel</b>   |                  |             |             |          | 139,844.1                   | 139,844.1 | 100.0 |
|                | Consulta externa de especialidad   | Consulta         | 31,282      | 31,382      | 100      |                             |           |       |
|                | Atención de urgencias  | Consulta         | 18,000      | 13,682      | 76       |                             |           |       |
|                | Detectar problemas del aparato reproductivo a través de colposcopias   | Estudio          | 7,200       | 2,713       | 38       |                             |           |       |
|                | <b>APOYO A LOS ADULTOS MAYORES</b>   |                  |             |             |          |                             |           |       |
| 07 03 02 03 01 | <b>Vacunación a grupos de alto riesgo</b>  |                  |             |             |          | 143,547.8                   | 143,547.8 | 100.0 |
|                | Vacunación a personas de 60 años y más   | Dosis            | 2,368,810   | 1,759,733   | 74       |                             |           |       |
| 07 03 02 03 02 | <b>Prevención, detección y control de padecimientos crónico degenerativos</b>                                      |                  |             |             |          | 182,304.9                   | 182,304.9 | 100.0 |
|                | Detección de padecimientos crónico-degenerativos   | Persona          | 3,154,025   | 2,531,772   | 80       |                             |           |       |
|                | Ingresos a control de obesidad por casos nuevos  | Paciente         | 14,853      | 10,612      | 71       |                             |           |       |
|                | Casos en control de obesidad   | Paciente         | 7,422       | 4,398       | 59       |                             |           |       |
|                | Ingresos a control de diabetes mellitus por casos nuevos   | Paciente         | 19,814      | 21,562      | 109      |                             |           |       |
|                | Casos en control de diabetes mellitus  | Paciente         | 25,067      | 22,291      | 89       |                             |           |       |
|                | Ingresos a control de hipertensión arterial por casos nuevos   | Paciente         | 19,251      | 20,910      | 109      |                             |           |       |
|                | Casos en control por hipertensión arterial   | Paciente         | 24,573      | 37,625      | 153      |                             |           |       |
|                | Ingresos a control de hiperplasia prostática benigna   | Paciente         | 4,850       | 3,002       | 62       |                             |           |       |
|                | Formar grupos de ayuda mutua para coadyuvar al control de padecimientos  | Grupo            | 1,108       | 1,090       | 98       |                             |           |       |
|                | Realizar visitas de supervisión para verificar el avance de los programas  | Visita           | 24          | 83          | 346      |                             |           |       |
|                | <b>OPORTUNIDADES PARA JÓVENES</b>  |                  |             |             |          |                             |           |       |
| 07 04 01 01 02 | <b>Promoción del desarrollo integral del adolescente</b>   |                  |             |             |          | 70,456.8                    | 70,456.8  | 100.0 |
|                | Brindar información que permita a los adolescentes prevenir enfermedades y adoptar estilos de vida saludables      | Asesoría         | 727,862     | 611,270     | 84       |                             |           |       |
|                | Consulta integral al adolescente   | Consulta         | 1,445,862   | 1,377,147   | 95       |                             |           |       |
|                | Detección de enfermedades crónico degenerativas en adolescentes  | Persona          | 39,231      | 86,479      | 220      |                             |           |       |
|                | Detección de casos de trastornos de la conducta alimentaria en adolescentes  | Persona          | 26,413      | 56,083      | 212      |                             |           |       |
|                | Realizar visitas de supervisión para verificar el avance de los programas  | Visita           | 57          | 68          | 119      |                             |           |       |

**CUENTA PÚBLICA DEL GOBIERNO Y ORGANISMOS AUXILIARES 2010**

| FUN SUB PR SP  | DESCRIPCIÓN   | UNIDAD DE MEDIDA | M | E | T | A | S | PRESUPUESTO 2010    |                     |   |
|----------------|---|------------------|---|---|---|---|---|---------------------|---------------------|---|
|                |   |                  |   |   |   |   |   | ALCANZADO           | AVANCE %            | (Miles de Pesos)<br>AUTORIZADO EJERCIDO % |
| 06 02 04 01 01 | Pasivos derivados de erogaciones devengadas y pendientes de ejercicios anteriores |                  |   |   |   |   |   | 2,964,607.1         | 2,709,284.8         | 91.4                                      |
|                | <b>GASTO DE INVERSIÓN SECTORIAL</b>   |                  |   |   |   |   |   |                     |                     |   |
|                | <b>SALUD Y ASISTENCIA SOCIAL</b>  |                  |   |   |   |   |   |                     |                     |   |
| 07 02 01 07 01 | Construcción de hospitales  |                  |   |   |   |   |   | 682,931.5           | 664,931.5           | 97.4                                      |
|                | <b>T O T A L</b>  |                  |   |   |   |   |   | <u>20,863,964.3</u> | <u>20,590,566.0</u> | <u>98.7</u>                               |
|                |   |                  |   |   |   |   |   | =====               | =====               |   |

## INFORMACIÓN CONTABLE Y FINANCIERA

### DICTAMEN DE ESTADOS FINANCIEROS

El Despacho de auditores externos “Despacho Portilla y CIA., Contadores Públicos S.C.,” dictaminó los estados financieros y presupuestales del Instituto de Salud del Estado de México (ISEM), correspondientes al ejercicio fiscal 2010, informando que presentan razonablemente en todos los aspectos importantes la situación financiera del Organismo.

### COMENTARIOS A LOS ESTADOS FINANCIEROS

#### POLÍTICAS DE REGISTRO CONTABLE

Los gastos son reconocidos y registrados como tales en el momento en que se devenguen y los ingresos cuando se realicen. Los gastos, se consideraron devengados en el momento en que se formalizó la operación, independientemente de la forma o documentación que ampare este acuerdo.

El resultado de sus operaciones, se determina con base al presupuesto total autorizado del subsidio más los ingresos propios y se disminuye por el costo de operación representado por el presupuesto de egresos ejercido, así como las partidas que no requieren de desembolso de efectivo.

Las inversiones temporales, se valúan a su costo de adquisición más los rendimientos devengados. Su importe no excede a su valor de mercado.

Las cuentas por cobrar, se presentan netas de su estimación para incobrabilidad, la cual se determina con base en los análisis específicos de recuperabilidad de los adeudos.

Los inventarios, se expresan al precio promedio de adquisición y se presentan netos de una provisión destinada a absorber bajas de valor u obsolescencia de los mismos, la cual se registra con cargo a los resultados.

Los inmuebles mobiliario y equipo, se registran inicialmente a su costo de adquisición o construcción y en el caso de bienes donados a su valor de avalúo.

La depreciación se calcula por método de línea recta desde su año de adquisición, las tasas de depreciación aplicadas son las establecidas en el Manual Único de Contabilidad Gubernamental para las Dependencias y Entidades del Gobierno y Municipios del Estado de México.

**NOTAS A LOS ESTADOS FINANCIEROS****FONDO FIJO DE CAJA**

Representó el fondo disponible para gastos menores en Hospitales, Jurisdicciones y Áreas Administrativas.

**BANCOS**

Se encuentra integrado por 111 cuentas de cheques e inversiones a plazo.

**CUENTAS POR COBRAR**

El saldo de esta cuenta, se integra por la cuenta por cobrar al Gobierno del Estado de México, a la Federación y por responsabilidades aplicadas a los servidores públicos.

**ACCIONES Y VALORES**

Representó las acciones propiedad del Instituto por las diferentes acciones telefónicas con que cuenta.

**ALMACÉN DE MATERIALES**

Se sigue manteniendo el sistema de inventarios valuados al costo promedio. A la fecha se han integrado a la contabilidad 78 unidades.

Este rubro se integra como sigue:

| <b>CONCEPTO</b>           | <b>IMPORTE</b>   |
|---------------------------|------------------|
| Medicamentos              | 82,076.8         |
| Curación                  | 60,492.4         |
| Laboratorio               | 42,561.2         |
| Varios                    | 27,373.0         |
| Papelera                  | 15,899.0         |
| Activo Fijo Consumible    | 8,307.5          |
| Activo Fijo Inventariable | 270,811.2        |
| Refacciones               | 274.8            |
| Biológicos                | 96,860.1         |
| Caduco                    | 8,279.1          |
| <b>T O T A L</b>          | <b>612,935.1</b> |

**ACTIVO FIJO**

La cifras que muestran los Estados Financieros adjuntos, están presentados sobre la base del costo histórico, con excepción del activo fijo, su depreciación acumulada y del ejercicio incluye la actualización misma que se determinó con lo establecido en la circular de información financiera para el reconocimiento de los efectos de inflación hasta el ejercicio 2007; y con base en el Manual Único de Contabilidad Gubernamental para las Dependencias y Entidades Públicas del Gobierno y Municipios del Estado de México, tomando como referencia la NIF B-10 emitida por el Consejo Mexicano, para la Investigación y Desarrollo de Normas de Información Financiera, A. C., a partir del ejercicio 2008, no se aplica el procedimiento de revaluación de los Estados Financieros de los entes Gubernamentales.

El activo fijo al 31 de diciembre de 2010, presentó un valor histórico de 5 mil 390 millones 920.5 miles de pesos y una actualización acumulada por 3 mil 58 millones 462.3 miles de pesos, por lo que el valor actualizado fue de 8 mil 449 millones 382.8 miles de pesos.

La depreciación fue de 3 mil 86 millones 353.1 miles de pesos, con lo que se determinó un valor neto de 5 mil 363 millones 29.7 miles de pesos.

| <b>SALDO AL 31 DE DICIEMBRE DE 2010</b> |                    |                      |                    |                    |
|---|--------------------|----------------------|--------------------|--------------------|
| <b>CUENTA</b>                           | <b>VALOR</b>       | <b>ACTUALIZACIÓN</b> | <b>VALOR</b>       | <b>VALOR</b>       |
| <b>CUENTA</b>                           | <b>HISTÓRICO</b>   | <b>ACUMULADA</b>     | <b>ACTUALIZADO</b> | <b>ACTUALIZADO</b> |
|   |                    |                      | <b>2010</b>        | <b>2009</b>        |
| Mobiliario y Equipo                     | 255,373.5          | 36,141.2             | 291,514.7          | 279,419.9          |
| Equipo de Transporte                    | 299,629.6          | 92,476.9             | 392,106.5          | 374,406.8          |
| Maquinaria y Equipo                     | 2,003,922.0        | 248,748.7            | 2,252,670.7        | 1,865,554.7        |
| Colecciones Científicas                 | 339.1              |                      | 339.1              | 376.5              |
| Inmuebles                               | 359,039.0          | 1,034,033.8          | 1,393,072.8        | 1,391,095.1        |
| Inmuebles por Regularizar               | 2,472,617.3        | 1,647,061.7          | 4,119,679.0        | 4,027,496.9        |
| <b>Subtotal</b>                         | <b>5,390,920.5</b> | <b>3,058,462.3</b>   | <b>8,449,382.8</b> | <b>7,938,349.9</b> |
| <b>DEPRECIACIÓN</b>                     |                    |                      |                    |                    |
| Mobiliario y Equipo                     | 105,161.8          | 33,490.6             | 138,652.4          | 136,714.0          |
| Equipo de Transporte                    | 111,676.9          | 90,938.8             | 202,615.7          | 219,941.2          |
| Maquinaria y Equipo                     | 612,084.9          | 205,852.6            | 817,937.5          | 689,020.6          |
| Inmuebles                               | 87,011.0           | 369,636.9            | 456,647.9          | 451,493.9          |
| Inmuebles por Regularizar               | 517,788.5          | 952,711.1            | 1,470,499.6        | 1,432,629.6        |
| <b>Subtotal</b>                         | <b>1,433,723.1</b> | <b>1,652,630.0</b>   | <b>3,086,353.1</b> | <b>2,929,799.3</b> |
| <b>VALOR NETO</b>                       | <b>3,957,197.4</b> | <b>1,405,832.3</b>   | <b>5,363,029.7</b> | <b>5,008,550.6</b> |

**PASIVO****Cuentas por Pagar**

El saldo de esta cuenta se integra por el importe del presupuesto comprometido del Instituto.

| ESTADO DE POSICIÓN FINANCIERA              |                     |                     |                    |   |                     |                     |                    |
|--|---------------------|---------------------|--------------------|---|---------------------|---------------------|--------------------|
| AL 31 DE DICIEMBRE DE 2010                 |                     |                     |                    |   |                     |                     |                    |
| (Miles de Pesos)                           |                     |                     |                    |   |                     |                     |                    |
| CUENTA                                     | 2010                | 2009                | VARIACIÓN          | CUENTA                                    | 2010                | 2009                | VARIACIÓN          |
| <b>ACTIVO</b>                              |                     |                     |                    | <b>PASIVO</b>                             |                     |                     |                    |
| <b>CIRCULANTE</b>                          |                     |                     |                    | <b>A CORTO PLAZO</b>                      |                     |                     |                    |
| Fondo Fijo de Caja                         | 162.0               | 162.0               |                    | Cuentas por Pagar                         | 4,058,336.9         | 5,031,090.1         | (972,753.2)        |
| Bancos                                     | 78,368.4            | 392,305.8           | (313,937.4)        | Retenciones a Favor de Terceros por Pagar | 49,331.6            | 36,440.6            | 12,891.0           |
| Inversiones en Instituciones Financieras   | 622,510.5           | 116,165.8           | 506,344.7          |   |                     |                     |                    |
| Intereses por Cobrar                       |                     | 57.9                | (57.9)             | <b>TOTAL A CORTO PLAZO</b>                | <b>4,107,668.5</b>  | <b>5,067,530.7</b>  | <b>(959,862.2)</b> |
| Cuentas por Cobrar                         | 1,475,603.4         | 2,114,659.1         | (639,055.7)        |   |                     |                     |                    |
| Anticipo a Proveedores                     | 8,491.3             | 474,838.2           | (466,346.9)        |   |                     |                     |                    |
| Anticipo a Contratistas                    | 526,482.1           | 185,026.2           | 341,455.9          |   |                     |                     |                    |
| Acciones y Valores                         |                     | 1,139.8             | (1,139.8)          |   |                     |                     |                    |
| Estimación para Cuentas Incobrables        |                     | (725.2)             | 725.2              |   |                     |                     |                    |
| Otros Activos                              | 5,078,597.6         | 1,418,320.8         | 3,660,276.8        |   |                     |                     |                    |
| Almacén de Materiales                      | 612,935.1           | 594,727.2           | 18,207.9           |   |                     |                     |                    |
| <b>TOTAL CIRCULANTE</b>                    | <b>8,403,150.4</b>  | <b>5,296,677.6</b>  | <b>3,106,472.8</b> |   |                     |                     |                    |
| <b>FIJO</b>                                |                     |                     |                    | <b>TOTAL PASIVO</b>                       |                     |                     |                    |
| Bienes Muebles                             | 2,559,264.1         | 2,142,391.1         | 416,873.0          |   | <b>4,107,668.5</b>  | <b>5,067,530.7</b>  | <b>(959,862.2)</b> |
| Bienes Inmuebles                           | 2,831,656.4         | 2,737,496.5         | 94,159.9           |   |                     |                     |                    |
| Revaluación de Bienes Muebles              | 377,366.8           | 377,366.8           |                    |   |                     |                     |                    |
| Revaluación de Bienes Inmuebles            | 2,681,095.5         | 2,681,095.5         |                    |   |                     |                     |                    |
| Depreciación Acumulada de Bienes Muebles   | (828,923.7)         | (715,393.8)         | (113,529.9)        |   |                     |                     |                    |
| Depreciación Acumulada de Bienes Inmuebles | (604,799.4)         | (561,775.5)         | (43,023.9)         |   |                     |                     |                    |
| Depreciación Revaluada de Bienes Muebles   | (330,282.0)         | (330,282.0)         |                    |   |                     |                     |                    |
| Depreciación Revaluada de Bienes Inmuebles | (1,322,348.0)       | (1,322,348.0)       |                    |   |                     |                     |                    |
| Inversiones en Acciones a Largo Plazo      | 1,139.8             |                     | 1,139.8            |   |                     |                     |                    |
| <b>TOTAL FIJO</b>                          | <b>5,364,169.5</b>  | <b>5,008,550.6</b>  | <b>355,618.9</b>   |   |                     |                     |                    |
| <b>OTROS ACTIVOS</b>                       |                     |                     |                    | <b>PATRIMONIO</b>                         |                     |                     |                    |
| Construcciones en Proceso                  | 1,167,662.8         | 829,940.8           | 337,722.0          | Patrimonio                                | 2,747,599.3         | 2,747,981.2         | (381.9)            |
| <b>TOTAL OTROS ACTIVOS</b>                 | <b>1,167,662.8</b>  | <b>829,940.8</b>    | <b>337,722.0</b>   | Resultado de Ejercicios Anteriores        | 1,369,480.2         | 1,132,699.6         | 236,780.6          |
|  |                     |                     |                    | Resultado del Ejercicio                   | 4,651,225.5         | 127,948.3           | 4,523,277.2        |
|  |                     |                     |                    | Superávit por Revaluación                 | 2,059,009.2         | 2,059,009.2         |                    |
| <b>TOTAL ACTIVO</b>                        | <b>14,934,982.7</b> | <b>11,135,169.0</b> | <b>3,799,813.7</b> | <b>TOTAL PATRIMONIO</b>                   | <b>10,827,314.2</b> | <b>6,067,638.3</b>  | <b>4,759,675.9</b> |
|  |                     |                     |                    | <b>TOTAL PASIVO Y PATRIMONIO</b>          | <b>14,934,982.7</b> | <b>11,135,169.0</b> | <b>3,799,813.7</b> |

**CUENTA PÚBLICA DEL GOBIERNO Y ORGANISMOS AUXILIARES 2010**

**ESTADO DE RESULTADOS**

Del 1° de Enero al 31 de Diciembre de 2010

(Miles de Pesos)

| CONCEPTO                       | IMPORTE             |
|--------------------------------|---------------------|
| <b>INGRESOS</b>                |                     |
| Propios                        | 2,418,859.7         |
| Subsidio                       | 15,004,413.8        |
| Gasto de Inversión Sectorial   | 152,292.6           |
| <b>TOTAL INGRESOS</b>          | <b>17,575,566.1</b> |
| <b>EGRESOS</b>                 |                     |
| Servicios Personales           | 8,030,255.1         |
| Materiales y Suministros       | 2,563,156.3         |
| Servicios Generales            | 1,078,690.7         |
| Transferencias                 | 36,467.4            |
| Bienes Muebles e Inmuebles     | 94,539.1            |
| Obra Pública                   | 423,960.2           |
| Depreciaciones                 | 281,331.6           |
| Otros                          | 415,940.2           |
| <b>TOTAL EGRESOS</b>           | <b>12,924,340.6</b> |
| <b>RESULTADO DEL EJERCICIO</b> | <b>4,651,225.5</b>  |

**EVOLUCIÓN E INTEGRACIÓN DE LA DEUDA**

(Miles de Pesos)

| CONCEPTO                                  | SALDO AL<br>31-12-09 | D E B E             | H A B E R           | SALDO AL<br>31-12-2010 | VENCIMIENTO<br>2011 |
|---|----------------------|---------------------|---------------------|------------------------|---------------------|
| <b>A CORTO PLAZO</b>                      |                      |                     |                     |                        |                     |
| Cuentas por Pagar                         | 5,031,090.1          | 68,484,750.2        | 67,511,997.0        | 4,058,336.9            | 4,058,336.9         |
| Retenciones a Favor de Terceros por Pagar | 36,440.6             | 1,948,295.8         | 1,961,186.8         | 49,331.6               | 49,331.6            |
| <b>TOTAL A CORTO PLAZO</b>                | <b>5,067,530.7</b>   | <b>70,433,046.0</b> | <b>69,473,183.8</b> | <b>4,107,668.5</b>     | <b>4,107,668.5</b>  |

**COMENTARIOS**

El saldo neto de 4 mil 107 millones 668.5 miles de pesos, en el total del pasivo, se debió a las compras a crédito realizadas para hacer frente a la demanda de servicios de las diferentes unidades médicas, por los impuestos retenidos pendientes de pago y al registro del presupuesto comprometido de acuerdo a normatividad.