



**COLEGIO DE ESTUDIOS
CIENTÍFICOS Y TECNOLÓGICOS
DEL ESTADO DE MÉXICO**

CECYTEM

CUENTA PÚBLICA DEL GOBIERNO Y ORGANISMOS AUXILIARES 2010



CONTENIDO

PÁGINA

INFORMACIÓN PRESUPUESTAL

COMPARATIVO DE EGRESOS POR NATURALEZA DE GASTO

5

INFORMACIÓN CONTABLE Y FINANCIERA

ESTADO DE CAMBIOS EN LA SITUACIÓN FINANCIERA EN BASE A EFECTIVO

9

ESTADO DE CAMBIOS EN EL CAPITAL DE TRABAJO

10

ESTADO DE MODIFICACIONES AL PATRIMONIO

11

CUENTA PÚBLICA DEL GOBIERNO Y ORGANISMOS AUXILIARES 2010



INFORMACIÓN PRESUPUESTAL

COMPARATIVO DE EGRESOS POR NATURALEZA DE GASTO

(Miles de Pesos)

CAPÍTULO Y NATURALEZA DE GASTO	P R E S U P U E S T O				2 0 1 0		VARIACIÓN
	INICIAL	ASIGNACIONES Y/O AMPLIACIONES	REDUCCIONES Y/O DISMINUCIONES	TOTAL AUTORIZADO	EJERCIDO		
SERVICIOS PERSONALES	385,367.7	184,162.7	142,277.0	427,253.4	424,171.3	-3,082.1	
Sueldo Base	189,721.1	56,774.1	34,745.0	211,750.2	210,969.6	-780.6	
Gratificación Burócrata	22,922.1	18,163.3	10,234.0	30,851.4	28,549.9	-2,301.5	
Sueldo por Interinato de Burócratas	1,517.5	449.5	616.5	1,350.5	1,350.5		
Sueldos y Salarios Compactados al Personal Eventual	1,486.6	88.0	85.7	1,488.9	1,488.9		
Sueldo por Interinato de Magisterio	1,291.8	562.5	1,071.0	783.3	783.3		
Prima Vacacional	13,089.9	6,242.2	5,709.6	13,622.5	13,622.5		
Aguinaldo	33,336.1	14,135.6	10,624.4	36,847.3	36,847.3		
Aguinaldo de Eventuales	244.5	127.7	270.8	101.4	101.4		
Vacaciones no Disfrutadas por Finiquito	79.0	114.0	70.7	122.3	122.3		
Liquidaciones por Indemnizaciones, por Sueldos y Salarios Caídos	210.6	131.6	194.6	147.6	147.6		
Labores Docentes	2,828.1	3,458.5	2,876.5	3,410.1	3,410.1		
Seguros y Fianzas	713.2	2,451.5	2,044.9	1,119.8	1,119.8		
2.5% sobre Erogaciones	8,491.1	2,451.9	2,328.0	8,615.0	8,615.0		
Cuotas de Servicio de Salud	10,266.7	3,365.6	1,906.6	11,725.7	11,725.7		
Cuotas al Sistema Solidario de Reparto	12,890.4	4,014.6	2,182.9	14,722.1	14,722.1		
Cuotas del Sistema de Capitalización Individual	4,220.8	1,287.8	1,389.1	4,119.5	4,119.5		
Aportaciones para Financiar los Gastos Generales de Administración del ISSEMyM	2,218.4	1,691.5	1,417.7	2,492.2	2,492.2		
Riesgo de Trabajo	2,360.8	1,794.0	1,386.9	2,767.9	2,767.9		
Cuotas para Fondo de Retiro	2,529.8	923.3	597.9	2,855.2	2,855.2		
Indemnización por Accidentes de Trabajo	381.2	315.6	696.8				
Prima de Antigüedad	16,924.7	24,573.0	14,718.1	26,779.6	26,779.6		
Reconocimiento a Servidores Públicos		63.5		63.5	63.5		
Estímulos por Puntualidad y Asistencia	5,053.2	3,454.8	6,875.0	1,633.0	1,633.0		
Becas Institucionales	115.5	232.4	204.8	143.1	143.1		
Dispensa	8,978.8	5,901.0	3,689.9	11,189.9	11,189.9		
Seguro de Separación Individualizado	5,499.3	1,249.7	2,726.0	4,023.0	4,023.0		
Becas para Hijos de Trabajadores Sindicalizados	560.0	974.4	1,075.5	458.9	458.9		
Elaboración de Tesis	72.0	84.0	63.1	92.9	92.9		
Día del Maestro y del Servidor Público	1,308.4	2,659.9	2,638.3	1,330.0	1,330.0		

CUENTA PÚBLICA DEL GOBIERNO Y ORGANISMOS AUXILIARES 2010

CAPÍTULO Y NATURALEZA DE GASTO	P R E S U P U E S T O 2 0 1 0					
	INICIAL	ASIGNACIONES Y/O AMPLIACIONES	REDUCCIONES Y/O DISMINUCIONES	TOTAL AUTORIZADO	EJERCIDO	VARIACIÓN
Bono de Productividad	18,470.3	16,769.5	22,890.0	12,349.8	12,349.8	
Gratificación por Convenio	10,571.2	1,358.9	556.9	11,373.2	11,373.2	
Estudios de Postgrado	368.5	661.7	506.8	523.4	523.4	
Otros Gastos Derivados de Convenio	5,304.5	6,732.6	3,902.5	8,134.6	8,134.6	
Apoyo para Prótesis	1,341.6	904.5	1,980.5	265.6	265.6	
MATERIALES Y SUMINISTROS	20,805.3	31,321.1	29,383.0	22,743.4	22,351.7	-391.7
Materiales y Útiles de Oficina	1,500.0	3,447.1	2,715.6	2,231.5	2,151.7	-79.8
Material de Limpieza	1,341.3	1,397.3	1,709.6	1,029.0	1,029.0	
Material Didáctico	1,000.0	1,023.7	1,820.3	203.4	203.4	
Material Estadístico y Geográfico		.8	.4	.4	.4	
Material y Útiles de Imprenta y Reproducción	2,000.0	1,655.9	3,371.2	284.7	284.7	
Materiales y Útiles para el Procesamiento en Equipos y Bienes Informáticos	3,800.0	4,548.7	3,666.0	4,682.7	4,483.4	-199.3
Material de Foto, Cine y Grabación	200.0	120.5	281.7	38.8	38.8	
Material de Información		10.3	5.0	5.3	5.1	-2
Materias Primas y Materiales de Producción		116.3	40.0	76.3	68.3	-8.0
Refacciones, Accesorios y Herramientas	400.0	444.3	582.6	261.7	256.6	-5.1
Refacciones y Accesorios para Equipo de Cómputo	600.0	1,231.4	784.9	1,046.5	1,022.4	-24.1
Enseres de Oficina	300.0	2,615.8	921.0	1,994.8	1,987.7	-7.1
Materiales de Construcción	1,800.0	1,298.7	429.8	2,668.9	2,668.9	
Estructuras y Manufacturas para Todo Tipo de Construcción		2,911.8	1,355.2	1,556.6	1,556.6	
Materiales Complementarios	409.4	301.6	406.7	304.3	304.3	
Material Eléctrico y Electrónico		1,846.0	973.0	873.0	873.0	
Material de Señalización	800.0	898.7	1,280.6	418.1	405.9	-12.2
Árboles y Plantas de Ornato		150.0	64.8	85.2	85.2	
Sustancias Químicas	1,200.0	914.4	1,977.9	136.5	136.5	
Plaguicidas, Abonos y Fertilizantes	150.0	106.3	197.1	59.2	59.1	-.1
Medicinas y Productos Farmacéuticos	120.0	223.0	208.1	134.9	134.8	-.1
Materiales, Accesorios y Suministros Médicos	800.0	645.1	1,272.3	172.8	172.8	
Materiales, Accesorios y Suministros de Laboratorio	684.6	600.3	978.3	306.6	306.6	
Combustibles, Lubricantes y Aditivos	2,238.4	746.8	1,543.9	1,441.3	1,441.3	
Vestuario, Uniformes y Blancos	750.0	1,723.9	1,188.2	1,285.7	1,268.6	-17.1
Prendas de Protección Personal	320.0	259.8	549.3	30.5	30.4	-.1
Artículos Deportivos	300.0	1,882.7	912.2	1,270.5	1,263.6	-6.9
Artículos para la Extinción de Incendios	91.6	199.9	147.3	144.2	112.6	-31.6

CECyTEM

CAPÍTULO Y NATURALEZA DE GASTO	P R E S U P U E S T O 2 0 1 0					VARIACIÓN
	INICIAL	ASIGNACIONES Y/O AMPLIACIONES	REDUCCIONES Y/O DISMINUCIONES	TOTAL AUTORIZADO	EJERCIDO	
SERVICIOS GENERALES	34,695.8	65,597.7	40,035.8	60,257.7	56,450.9	-3,806.8
Servicio Postal y Telegráfico		30.2	15.1	15.1	15.1	
Servicio de Telefonía Convencional y Celular	1,500.0	3,817.3	4,090.5	1,226.8	1,226.8	
Servicio de Energía Eléctrica de Instalaciones Oficiales	4,500.0	3,584.6	1,529.7	6,554.9	6,554.9	
Servicio de Agua	265.2	108.1	88.7	284.6	284.6	
Gastos Menores de Oficina	350.0	636.2	320.6	665.6	651.0	-14.6
Servicios de Radiolocalización y Telecomunicación	549.3	211.4	402.4	358.3	336.7	-21.6
Servicios de Lavandería, Limpieza, Higiene y Fumigación	10.4	89.2	43.2	56.4	56.4	
Servicios de Conducción de Señales Analógicas y Digitales	1,056.0	10,516.3	638.2	10,934.1	10,619.5	-314.6
Arrendamiento de Edificios, Locales y Terrenos	490.1	153.1	108.0	535.2	515.3	-19.9
Arrendamiento de Maquinaria y Equipo	190.0	63.7	51.7	202.0	181.9	-20.1
Arrendamiento de Vehículos	300.0	508.6	328.3	480.3	460.3	-20.0
Asesorías Asociadas a Convenios o Acuerdos	450.0	778.0	713.4	514.6	414.6	-100.0
Servicios Informáticos		1,813.9	841.9	972.0	842.1	-129.9
Servicios Estadísticos y Geográficos		134.2	17.1	117.1	17.1	-100.0
Estudios e Investigaciones		232.0	66.0	166.0	66.0	-100.0
Capacitación		3,021.3	1,261.6	1,759.7	1,624.1	-135.6
Fletes y Maniobras		17.2	8.6	8.6	8.6	
Servicios Bancarios y Financieros	683.6	993.2	710.6	966.2	966.2	
Seguros y Fianzas	2,000.0	1,686.3	1,470.9	2,215.4	2,215.4	
Otros Impuestos y Derechos	98.8	368.3	157.2	309.9	309.9	
Patentes, Regalías y Derechos de Autor	140.0	1,572.7	613.9	1,098.8	1,016.2	-82.6
Servicios de Vigilancia	15,041.0	19,358.3	18,274.6	16,124.7	14,651.8	-1,472.9
Otros Servicios Comerciales	196.4	257.6	156.0	298.0	292.3	-5.7
Reparación y Mantenimiento de Mobiliario y Equipo de Oficina	300.0	495.3	250.7	544.6	522.9	-21.7
Reparación y Mantenimiento de Bienes Informáticos y Microfilmación	50.0	53.5	49.4	54.1	51.3	-2.8
Reparación y Mantenimiento de Inmuebles	2,325.0	7,767.0	3,635.8	6,456.2	5,624.4	-831.8
Reparación y Mantenimiento de Vehículos Terrestres, Aéreos y Lacustres	800.0	485.6	366.1	919.5	918.2	-1.3
Gastos de Publicidad y Propaganda	300.0	282.5	499.5	83.0	81.1	-1.9
Impresión, Inserción y Elaboración de Publicaciones Oficiales y de Información	150.0	1,502.4	624.9	1,027.5	925.4	-102.1
Exposiciones y Ferias		.5	.3	.2	.2	
Congresos y Convenciones	200.0	296.2	283.6	212.6	208.3	-4.3
Gastos de Ceremonias Oficiales y de Orden Social	200.0	542.3	315.7	426.6	426.0	-6
Cuotas y Suscripciones	50.0	107.3	99.4	57.9	57.9	
Impresiones de Documentos Oficiales para la Prestación de Servicios Públicos,	50.0	462.5	147.6	364.9	364.0	-9
Gastos de Viaje	200.0	1,539.6	783.3	956.3	945.6	-10.7
Viáticos Eventuales	1,550.0	1,843.2	862.9	2,530.3	2,386.3	-144.0
Gastos de Pasajes Foráneos y Peaje	700.0	268.1	208.4	759.7	612.5	-147.2

CUENTA PÚBLICA DEL GOBIERNO Y ORGANISMOS AUXILIARES 2010

CAPÍTULO Y NATURALEZA DE GASTO	P R E S U P U E S T O 2 0 1 0					
	INICIAL	ASIGNACIONES Y/O AMPLIACIONES	REDUCCIONES Y/O DISMINUCIONES	TOTAL AUTORIZADO	EJERCIDO	VARIACIÓN
TRANSFERENCIAS	4,421.5	1,400.0		5,821.5	5,787.0	-34.5
Subsidios para Capacitación y Becas	4,421.5	1,400.0		5,821.5	5,787.0	-34.5
BIENES MUEBLES E INMUEBLES	22,906.5	18,119.3	18,119.3	22,906.5	14,593.3	-8,313.2
Muebles y Enseres	6,400.0	1,149.8	6,901.2	648.6	648.6	
Equipo Eléctrico y Electrónico de Oficina	1,200.0	216.0	65.6	1,350.4	303.0	-1,047.4
Instrumental de Música		324.9	162.5	162.4	162.4	
Artículos de Biblioteca	2,500.0		2,500.0			
Objetos, Obras de Arte, Históricas y Culturales		46.2	23.1	23.1	23.1	
Equipo y Aparatos para Comunicación, Telecomunicación y Radio Transmisión		21.9	7.4	14.5	14.5	
Equipo de Foto, Cine y Grabación	281.8	3.9		285.7	3.9	-281.8
Equipo Médico y de Laboratorio		662.5	212.5	450.0	401.4	-48.6
Bienes Informáticos	9,274.7	1,760.4	4,220.2	6,814.9	6,376.1	-438.8
Herramientas, Máquina Herramienta y Equipo	3,100.0	3,364.0	3,764.6	2,699.4	1,462.9	-1,236.5
Maquinaria y Equipo Diverso	150.0	5,884.0		6,034.0	783.1	-5,250.9
Maquinaria y Equipo Industrial						
Vehículos y equipo de transporte terrestre, aéreo, acuático y lacustre		524.5	262.2	262.3	253.1	-9.2
Otros Bienes Inmuebles		4,161.2		4,161.2	4,161.2	
OBRAS PÚBLICAS	13,059.0	36,624.3		49,683.3	49,683.3	
Obras Públicas por Contrato	13,059.0	36,624.3		49,683.3	49,683.3	
DEUDA PÚBLICA		88,128.4		88,128.4	35,937.7	-52,190.7
Por el ejercicio inmediato anterior		49,811.5		49,811.5	35,937.7	-13,873.8
Por ejercicios anteriores		38,316.9		38,316.9		-38,316.9
TOTAL	481,255.8	425,353.5	229,815.1	676,794.2	608,975.2	-67,819.0

INFORMACIÓN CONTABLE Y FINANCIERA

ESTADO DE CAMBIOS EN LA SITUACIÓN FINANCIERA EN BASE A EFECTIVO

(Miles de Pesos)

C O N C E P T O	I M P O R T E
FUENTES DE EFECTIVO	
Resultado del Ejercicio	17,478.4
Anticipo a Contratistas	1,697.0
Revaluación de Bienes Muebles	123.3
Depreciación Acumulada de Bienes Muebles	18,957.1
Depreciación Acumulada de Bienes Inmuebles	6,047.8
Depreciación Revaluada de Bienes Muebles	26,376.8
Depreciación Revaluada de Bienes Inmuebles	10,463.4
Pagos Anticipados	486.2
Cuentas por Pagar	31,940.2
TOTAL FUENTES DE EFECTIVO	113,570.2
APLICACIONES DE EFECTIVO	
Deudores Diversos	3,699.9
Bienes Muebles	8,723.0
Bienes Inmuebles	8,035.1
Construcciones en Proceso	43,090.5
Depósitos en Garantía	4.0
Retención a Favor de Terceros	625.0
Superávit por Revaluación	24,665.2
TOTAL APLICACIONES DE EFECTIVO	88,842.7
AUMENTO NETO EN EL EFECTIVO	24,727.5

COMENTARIOS

El aumento neto en el efectivo por 24 millones 727.5 miles de pesos se debe principalmente a las cuentas por pagar pendientes de liquidar.

CUENTA PÚBLICA DEL GOBIERNO Y ORGANISMOS AUXILIARES 2010

ESTADO DE CAMBIOS EN EL CAPITAL DE TRABAJO

(Miles de Pesos)

CONCEPTO	2010	2009	AUMENTO (DISMINUCIÓN)
ACTIVO CIRCULANTE			
Fondo Fijo de Caja	15.0	15.0	
Bancos	4,789.6	1,592.1	3,197.5
Inversiones en Instituciones Financieras	31,530.0	10,000.0	21,530.0
Deudores Diversos	169,959.0	166,259.1	3,699.9
Anticipo a Contratistas	2,441.5	4,138.5	(1,697.0)
TOTAL ACTIVO CIRCULANTE	208,735.1	182,004.7	26,730.4
PASIVO A CORTO PLAZO			
Cuentas por Pagar	112,499.7	80,559.5	31,940.2
Retenciones a Favor de Terceros por Pagar	6,943.9	7,568.9	(625.0)
TOTAL PASIVO A CORTO PLAZO	119,443.6	88,128.4	31,315.2
DISMINUCIÓN EN EL CAPITAL DE TRABAJO	89,291.5	93,876.3	(4,584.8)

COMENTARIOS

La disminución por 4 millones 584.8 miles de pesos, se debe principalmente a los adeudos en las cuentas por pagar.

ESTADO DE MODIFICACIONES AL PATRIMONIO

(Miles de Pesos)

CONCEPTO	PATRIMONIO	RESULTADO DE EJERC. ANTS.	RESULTADO DEL EJERCICIO	SUPERÁVIT POR REVALUACIÓN	TOTAL
SALDO AL 31 DE DICIEMBRE DE 2009	439,951.4	208,413.5	34,338.4	235,951.3	918,654.6
Traspaso del Resultado del Ejercicio del 2009 a la Cuenta de Resultado de Ejercicios Anteriores		34,338.4	(34,338.4)		
Resultado del Ejercicio 2010			17,478.4		17,478.4
Depreciación Revaluada				(24,665.2)	(24,665.2)
SALDO AL 31 DE DICIEMBRE DEL 2010	<u>439,951.4</u>	<u>242,751.9</u>	<u>17,478.4</u>	<u>211,286.1</u>	<u>911,467.8</u>

COMENTARIOS

La disminución por 7 millones 186.8 miles de pesos, se origina principalmente por el ajuste a la depreciación revaluada del ejercicio 2010.





**COMITÉ DE INSTALACIONES EDUCATIVAS
DEL ESTADO DE MÉXICO**

CIEEM

CUENTA PÚBLICA DEL GOBIERNO Y ORGANISMOS AUXILIARES 2010



CONTENIDO

PÁGINA

INFORMACIÓN PRESUPUESTAL

COMPARATIVO DE EGRESOS POR NATURALEZA DE GASTO

5

INFORMACIÓN CONTABLE Y FINANCIERA

ESTADO DE CAMBIOS EN LA SITUACIÓN FINANCIERA EN BASE A EFECTIVO

9

ESTADO DE CAMBIOS EN EL CAPITAL DE TRABAJO

10

ESTADO DE MODIFICACIONES AL PATRIMONIO

11

CUENTA PÚBLICA DEL GOBIERNO Y ORGANISMOS AUXILIARES 2010



INFORMACIÓN PRESUPUESTAL

COMPARATIVO DE EGRESOS POR NATURALEZA DE GASTO

(Miles de Pesos)

CAPÍTULO Y NATURALEZA DE GASTO	P R E S U P U E S T O 2 0 1 0			TOTAL AUTORIZADO	EJERCIDO	VARIACIÓN
	INICIAL	ASIGNACIONES Y/O AMPLIACIONES	REDUCCIONES Y/O DISMINUCIONES			
SERVICIOS PERSONALES	71,602.8	3,733.1	2,132.5	73,203.4	66,594.1	-6,609.3
Suelo Base	29,894.1	646.0		30,540.1	29,478.5	-1,061.6
Gratificación Burócrata	11,555.4		1,023.5	10,531.9	9,375.8	-1,156.1
Compensación por Retabulación Burócrata	1,609.0	256.9		1,865.9	1,818.6	-47.3
Sueldos y Salarios Compactados al Personal Eventual		1,515.6		1,515.6	904.1	-611.5
Compensación por Servicio Social	350.0		100.3	249.7	217.9	-31.8
Prima por Años de Servicio Burócratas	516.7		39.7	477.0	384.9	-92.1
Prima Vacacional	1,960.5	77.8		2,038.3	1,979.5	-58.8
Aguinaldo	5,016.8	112.8		5,129.6	4,891.3	-238.3
Aguinaldo de Eventuales		144.0		144.0	98.1	-45.9
Vacaciones no Disfrutadas por Finiquito	210.7		25.7	185.0	35.9	-149.1
Liquidaciones por Indemnizaciones, por Sueldos y Salarios Caídos	876.5		396.6	479.9	7.8	-472.1
Credito al Salario		2.2		2.2	2.2	
Seguros y Fianzas	552.5		84.8	467.7	241.1	-226.6
Impuesto Sobre Erogaciones por Remuneraciones al Trabajo Personal	1,566.6	185.0		1,751.6	1,464.7	-286.9
Cuotas de Servicio de Salud	1,983.2	54.4	1.0	2,036.6	1,852.5	-184.1
Cuotas al Sistema Solidario de Reparto	2,490.0	68.2	11.7	2,546.5	2,325.9	-220.6
Cuotas del Sistema de Capitalización Individual	815.3	22.3	78.3	759.3	527.1	-232.2
Aportaciones para Financiar los Gastos Generales de Administración del ISSEMyM	440.7	13.3		454.0	411.6	-42.4
Riesgo de Trabajo	489.6	14.5		504.1	456.9	-47.2
Cuotas para Fondo de Retiro	362.2	30.1		392.3	381.4	-10.9
Indemnización por Accidentes de Trabajo	202.5	2.3		204.8		-204.8
Prima de Antigüedad	146.4			146.4		-146.4
Prima Adicional por Permanencia en el Servicio	27.4	1.3		28.7	23.1	-5.6
Reconocimiento a Servidores Públicos	145.8	3.3	110.2	38.9	22.9	-16.0
Estímulos por Puntualidad y Asistencia	2,620.9		32.0	2,588.9	2,336.2	-252.7
Becas Institucionales	500.0			500.0	485.0	-15.0
Despensa	1,384.0	98.0		1,482.0	1,439.7	-42.3
Seguro de Separación Individualizado	1,306.3	24.4	3.3	1,327.4	1,284.9	-42.5
Becas para Hijos de Trabajadores Sindicalizados	114.1		25.6	88.5	60.0	-28.5

CUENTA PÚBLICA DEL GOBIERNO Y ORGANISMOS AUXILIARES 2010

CAPÍTULO Y NATURALEZA DE GASTO	P R E S U P U E S T O 2 0 1 0					
	INICIAL	ASIGNACIONES Y/O AMPLIACIONES	REDUCCIONES Y/O DISMINUCIONES	TOTAL AUTORIZADO	EJERCIDO	VARIACIÓN
Elaboración de Tesis	114.4	6.2		120.6	6.2	-114.4
Días Económicos	140.6			140.6	108.7	-31.9
Día del Maestro y del Servidor Público	137.5		121.1	16.4	12.3	-4.1
Gratificación por Convenio	1,638.9	23.5		1,662.4	1,608.7	-53.7
Prima por Jubilación	101.9		12.1	89.8		-89.8
Otros Gastos Derivados de Convenio	1,101.3	431.0		1,532.3	1,343.4	-188.9
Gratificación por Productividad	400.5		9.0	391.5	350.3	-41.2
Gratificación para Compra de Útiles Escolares	292.0		28.3	263.7	247.2	-16.5
Gratificación por Previsión Social Múltiple	280.1		25.4	254.7	215.2	-39.5
Gratificación para Gastos de Transporte	258.4		3.9	254.5	194.5	-60.0
MATERIALES Y SUMINISTROS	3,468.2	1,069.5	605.9	3,931.8	3,252.0	-679.8
Materiales y Útiles de Oficina	517.2	174.3		691.5	658.2	-33.3
Material y Enseres de Limpieza	47.0	5.2		52.2	40.7	-11.5
Material Didáctico	12.5		4.3	8.2	7.8	-.4
Material y Útiles de Imprenta y Reproducción	200.0	16.7		216.7	210.3	-6.4
Materiales y Útiles para el Procesamiento en Equipos y Bienes Informáticos	500.1	187.5		687.6	662.1	-25.5
Material de Foto, Cine y Grabación	6.7	12.1		18.8	5.8	-13.0
Material de Información		.5		.5	.5	
Refacciones, Accesorios y Herramientas	18.0	.2		18.2	14.1	-4.1
Refacciones y Accesorios para Equipo de Cómputo	30.9		13.2	17.7	14.9	-2.8
Enseres de Oficina	63.5	145.4		208.9	207.1	-1.8
Materiales de Construcción		.5		.5	.5	
Estructuras y Manufacturas para Todo Tipo de Construcción	14.2		1.7	12.5	11.4	-1.1
Materiales Complementarios	55.7		33.7	22.0	20.1	-1.9
Material Eléctrico y Electrónico	15.1	1.2		16.3	15.4	-.9
Material de Señalización	30.0		12.7	17.3	9.2	-8.1
Medicinas y Productos Farmacéuticos	20.0		10.2	9.8	8.7	-1.1
Combustibles, Lubricantes y Aditivos	1,872.3	463.6	499.6	1,836.3	1,298.5	-537.8
Vestuario, Uniformes y Blancos	5.0	38.3		43.3	19.1	-24.2
Prendas de Protección Personal	20.0	24.0		44.0	39.4	-4.6
Artículos Deportivos	10.0		1.5	8.5	8.2	-.3
Artículos para la Extinción de Incendios	30.0		29.0	1.0		-1.0

CIEEM

CAPÍTULO Y NATURALEZA DE GASTO	P R E S U P U E S T O 2 0 1 0					VARIACIÓN
	INICIAL	ASIGNACIONES Y/O AMPLIACIONES	REDUCCIONES Y/O DISMINUCIONES	TOTAL AUTORIZADO	EJERCIDO	
SERVICIOS GENERALES	8,099.7	1,279.5	914.5	8,464.7	6,841.2	-1,623.5
Servicio Postal y Telegráfico	19.5		9.5	10.0	6.5	-3.5
Servicio de Telefonía Convencional y Celular	750.0		36.1	713.9	678.7	-35.2
Servicio de Energía Eléctrica de Instalaciones Oficiales	775.0		95.7	679.3	628.9	-50.4
Servicio de Agua		1.7		1.7	1.7	
Gastos Menores de Oficina	130.0		2.6	127.4	118.8	-8.6
Servicios de Radiolocalización y Telecomunicación	360.0		100.7	259.3	5.0	-254.3
Servicios de Lavandería, Limpieza, Higiene y Fumigación	486.0		43.2	442.8	423.4	-19.4
Arrendamiento de Edificios, Locales y Terrenos	300.0		10.4	289.6	20.1	-269.5
Arrendamiento de Maquinaria y Equipo	430.0		76.1	353.9	311.0	-42.9
Asesorías Asociadas a Convenios o Acuerdos	580.0	8.2		588.2	512.6	-75.6
Capacitación	85.0			85.0		-85.0
Servicios Bancarios y Financieros	55.0	19.6		74.6	72.5	-2.1
Seguros y Fianzas	326.8	77.5	26.4	377.9	287.1	-90.8
Otros Impuestos y Derechos	143.0	98.4	7.8	233.6	126.6	-107.0
Patentes, Regalías y Derechos de Autor	346.4		334.6	11.8		-11.8
Servicios de Vigilancia	835.4	54.7		890.1	865.0	-25.1
Otros Servicios Comerciales	8.0		5.2	2.8		-2.8
Reparación y Mantenimiento de Mobiliario y Equipo de Oficina	103.5		37.9	65.6	44.6	-21.0
Reparación y Mantenimiento de Bienes Informáticos y Microfilmación	272.3		28.2	244.1	132.2	-111.9
Reparación y Mantenimiento de Inmuebles	280.0	547.0		827.0	812.0	-15.0
Reparación y Mantenimiento para Equipo y Redes de Tele y Radio Transmisión		91.0		91.0	91.0	
Reparación y Mantenimiento de Vehículos Terrestres, Aéreos y Lacustres	840.8	247.7		1,088.5	765.5	-323.0
Instalaciones Menores Especializadas		16.2		16.2	15.0	-1.2
Impresión, Inserción y Elaboración de Publicaciones Oficiales y de Información en	100.0		14.8	85.2	67.7	-17.5
Congresos y Convenciones		5.1		5.1	5.1	
Gastos de Ceremonias Oficiales y de Orden Social		6.3		6.3	6.3	
Cuotas y Suscripciones	40.0		14.5	25.5	14.8	-10.7
Servicios de Foto, Cine y Grabación	20.0	2.1		22.1	19.6	-2.5
Impresiones de Documentos Oficiales para la Prestación de Servicios Públicos, Identificación, Formatos Administrativos y Fiscales, Formas Valoradas, Certificados y						
Títulos	100.0		51.7	48.3	41.8	-6.5
Gastos de Viaje	100.0	3.8		103.8	93.7	-10.1
Viáticos Eventuales	529.0	100.2		629.2	613.4	-15.8
Gastos de Pasajes Foráneos y Peaje	84.0		19.1	64.9	60.6	-4.3

CUENTA PÚBLICA DEL GOBIERNO Y ORGANISMOS AUXILIARES 2010

CAPÍTULO Y NATURALEZA DE GASTO	P R E S U P U E S T O 2 0 1 0					
	INICIAL	ASIGNACIONES Y/O AMPLIACIONES	REDUCCIONES Y/O DISMINUCIONES	TOTAL AUTORIZADO	EJERCIDO	VARIACIÓN
BIENES MUEBLES E INMUEBLES		3,165.0		3,165.0	3,165.0	
Vehículos y Equipo de Transporte Terrestre, Aéreo, Acuático y Lacustre		3,165.0		3,165.0	3,165.0	
OBRAS PÚBLICAS	49,074.7	2,330.2	48,251.7	3,153.2	3,135.3	-17.9
Obra Estatal o Municipal	49,074.7	2,330.2	48,251.7	3,153.2	3,135.3	-17.9
SUBTOTAL	132,245.4	11,577.3	51,904.6	91,918.1	82,987.6	-8,930.5
DEUDA PÚBLICA		338,818.0		338,818.0	338,818.0	
GASTO DE INVERSIÓN SECTORIAL	703,775.1			703,775.1	703,775.1	
Subsidios a Municipios para Obra Pública	703,775.1			703,775.1	703,775.1	
TOTAL	836,020.5	350,395.3	51,904.6	1,134,511.2	1,125,580.7	-8,930.5

INFORMACIÓN CONTABLE Y FINANCIERA

ESTADO DE CAMBIOS EN LA SITUACIÓN FINANCIERA EN BASE A EFECTIVO

(Miles de Pesos)

C O N C E P T O	I M P O R T E
FUENTES DE EFECTIVO	
Deudores Diversos	104,061.9
Anticipo a Proveedores	33.8
Revaluacion de Bienes Muebles	58.4
Depreciacion Acumulada de Bienes Muebles	610.2
Depreciacion Acumulada de Bienes Inmuebles	216.3
Cuentas por Pagar	63,875.3
Retenciones a Favor de Terceros por Pagar	2,468.8
Resultado del Ejercicio	723,874.2
TOTAL FUENTES DE EFECTIVO	895,198.9
APLICACIONES DE EFECTIVO	
Anticipo a Contratistas	51,529.4
Almacen de Materiales	9,052.8
Mercancias en Transito	13,738.5
Bienes Muebles	1,790.3
Bienes Inmuebles	0.1
Depreciacion Revaluada de Bienes Muebles	10.6
Contruccion en Proceso	94,155.9
Depositos en Garantia Administrativos	23.4
Ingresos por Aplicar	6,017.2
Patrimonio	258.0
Superavit por Revaluacion	60.9
Complementaria de Patrimonio	579,181.8
TOTAL APLICACIONES DE EFECTIVO	755,818.9
INCREMENTO NETO EN EL EFECTIVO	139,380.0

COMENTARIOS

El incremento por 139 millones 380 mil pesos se origina por el efecto del resultado del ejercicio, de recursos de Gasto de Inversión.

CUENTA PÚBLICA DEL GOBIERNO Y ORGANISMOS AUXILIARES 2010

ESTADO DE CAMBIOS EN EL CAPITAL DE TRABAJO
(Miles de Pesos)

CONCEPTO	2010	2009	AUMENTO (DISMINUCIÓN)
ACTIVO CIRCULANTE			
Bancos	21,186.3	11,214.4	9,971.9
Inversiones en Instituciones Financieras	442,405.0	312,996.9	129,408.1
Deudores Diversos	9,071.4	113,133.3	(104,061.9)
Anticipo a Contratistas de Obra	83,062.6	31,533.2	51,529.4
Anticipo a Proveedores	44.3	78.1	(33.8)
Almacén de Materiales	31,533.0	22,480.2	9,052.8
Mercancías en Tránsito	21,348.9	7,610.4	13,738.5
TOTAL ACTIVO CIRCULANTE	608,651.5	499,046.5	109,605.0
PASIVO A CORTO PLAZO			
Cuentas por Pagar	687,692.2	623,816.9	63,875.3
Retenciones a Favor de Terceros por Pagar	3,531.2	1,062.4	2,468.8
Depósitos en Garantía	124.7	148.1	(23.4)
TOTAL PASIVO A CORTO PLAZO	691,348.1	625,027.4	66,320.7
AUMENTO EN EL CAPITAL DE TRABAJO	(82,696.6)	(125,980.9)	43,284.3

COMENTARIOS

El aumento en el capital de trabajo por 43 millones 284.3 miles de pesos se origina de los recursos comprometidos para los programas de inversión, así como de gasto corriente.

ESTADO DE MODIFICACIONES AL PATRIMONIO
(Miles de Pesos)

CONCEPTO	PATRIMONIO	RESULTADO DE EJERC. ANTS.	RESULTADO DEL EJERCICIO	SUPERÁVIT POR REVALUACIÓN	TOTAL
SALDO AL 31 DE DICIEMBRE DE 2009	(3,102,521.2)	3,430,395.5	491,854.5	217.9	819,946.7
Traspaso del Resultado del Ejercicio del 2009		491,854.5	(491,854.5)		
Traspaso de Obras Terminadas	(579,181.8)				(579,181.8)
Bajas de Activos Fijos Totalmente Depreciados	(263.7)				(263.7)
Altas de Activos Fijos donados de origen CAPFCE	5.7				5.7
Registro de la Revaluación del Ejercicio				(60.9)	(60.9)
Resultado del Ejercicio			723,874.2		723,874.2
SALDO AL 31 DE DICIEMBRE DEL 2010	(3,681,961.0)	3,922,250.0	723,874.2	157.0	964,320.2

COMENTARIOS

El patrimonio tuvo un incremento neto de 144 millones 373.5 miles de pesos que se integra con los incrementos y decrementos de diferentes rubros, y que son: incrementos por: resultado del ejercicio 232 millones 19.7 miles de pesos; decrementos por: transferencia de obras terminadas a la cuenta complementaria de patrimonio 579 millones 181.8 miles de pesos y por registro de revaluación de activos fijos que se dieron de baja en el ejercicio 60.9 miles de pesos






**COLEGIO DE BACHILLERES DEL
ESTADO DE MÉXICO**

COBAEM

CUENTA PÚBLICA DEL GOBIERNO Y ORGANISMOS AUXILIARES 2010



CONTENIDO

PÁGINA

INFORMACIÓN PRESUPUESTAL

COMPARATIVO DE EGRESOS POR NATURALEZA DE GASTO

5

INFORMACIÓN CONTABLE Y FINANCIERA

ESTADO DE CAMBIOS EN LA SITUACIÓN FINANCIERA EN BASE A EFECTIVO

10

ESTADO DE CAMBIOS EN EL CAPITAL DE TRABAJO

11

ESTADO DE MODIFICACIONES AL PATRIMONIO

12

CUENTA PÚBLICA DEL GOBIERNO Y ORGANISMOS AUXILIARES 2010



INFORMACIÓN PRESUPUESTAL

COMPARATIVO DE EGRESOS POR NATURALEZA DE GASTO

(Miles de Pesos)

CAPÍTULO Y NATURALEZA DE GASTO	P R E S U P U E S T O				2 0 1 0	
	INICIAL	ASIGNACIONES	REDUCCIONES	TOTAL	EJERCIDO	VARIACIÓN
		Y/O AMPLIACIONES	Y/O DISMINUCIONES	AUTORIZADO		
SERVICIOS PERSONALES	282,720.3	68,540.8	31,454.0	319,807.1	258,282.9	-61,524.2
Sueldo Base	153,083.4	23,797.8	14,916.6	161,964.6	135,780.2	-26,184.4
Gratificación Burócrata	20,234.7	352.6	7,873.7	12,713.6	11,498.4	-1,215.2
Gratificación Docente		47.0	47.0			
Gratificación Especial		3,199.4	.5	3,198.9	3,198.9	
Compensación por Servicio Social	372.1		57.0	315.1		-315.1
Prima por Años de Servicio Burócratas	1,256.6	2,122.6	45.5	3,333.7	3,291.4	-42.3
Estudios Superiores Burócratas	1,284.8		1,085.7	199.1		-199.1
Prima Vacacional	9,721.8	2,845.3	2.9	12,564.2	9,873.5	-2,690.7
Aguinaldo	20,050.0	4,307.2	7.4	24,349.8	23,565.5	-784.3
Aguinaldo de Eventuales		6.1		6.1		-6.1
Viáticos	640.2		110.6	529.6		-529.6
Vacaciones no Disfrutadas por Finiquito		29.8		29.8		-29.8
Liquidaciones por Indemnizaciones, por Sueldos y Salarios Caídos	968.9	200.0	176.1	992.8	468.0	-524.8
Prima Dominical		19.1		19.1	19.1	
Labores Docentes	3,160.2	412.6	1,379.5	2,193.3	2,064.6	-128.7
Seguros y Fianzas	1,298.7	4.5	587.6	715.6	359.7	-355.9
Impuesto Sobre Erogaciones por Remuneraciones al Trabajo Personal	5,200.0	515.4		5,715.4	5,565.3	-150.1
Cuotas de Servicio de Salud	7,829.5	2,067.2	82.7	9,814.0	7,577.5	-2,236.5
Cuotas al Sistema Solidario de Reparto	9,273.4	1,799.4	123.6	10,949.2	9,397.9	-1,551.3
Cuotas del Sistema de Capitalización Individual	3,512.2	231.0	62.0	3,681.2	2,385.2	-1,296.0
Aportaciones para Financiar los Gastos Generales de Administración del ISSEMyM	1,752.4	156.6	20.6	1,888.4	1,663.4	-225.0
Riesgo de Trabajo	2,078.0	718.5	18.2	2,778.3	2,019.0	-759.3
Cuotas para Fondo de Retiro	1,594.4	46.3	62.5	1,578.2	933.4	-644.8
Prima de Antigüedad		2,148.6		2,148.6	2,148.6	
Estímulos por Puntualidad y Asistencia	3,110.6	2,006.4	139.2	4,977.8	3,915.8	-1,062.0
Becas Institucionales	1,320.0		254.8	1,065.2		-1,065.2
Despensa	7,923.0	2,107.5	138.4	9,892.1	9,133.2	-758.9
Seguro de Separación Individualizado	2,772.8	178.5	79.1	2,872.2	1,310.5	-1,561.7
Becas para Hijos de Trabajadores Sindicalizados	3,845.0		683.0	3,162.0		-3,162.0

CUENTA PÚBLICA DEL GOBIERNO Y ORGANISMOS AUXILIARES 2010

CAPÍTULO Y NATURALEZA DE GASTO	P R E S U P U E S T O			2 0 1 0		VARIACIÓN
	INICIAL	ASIGNACIONES Y/O AMPLIACIONES	REDUCCIONES Y/O DISMINUCIONES	TOTAL AUTORIZADO	EJERCIDO	
Elaboración de Tesis	1,429.2	48.6	243.3	1,234.5	83.2	-1,151.3
Días Económicos	5,836.0	850.0	644.6	6,041.4	964.9	-5,076.5
Día del Maestro y del Servidor Público	1,445.1	47.0		1,492.1	721.5	-770.6
Bono de Productividad	913.0		151.0	762.0		-762.0
Organización Escolar	21.8			21.8		-21.8
Gratificación por Convenio	1,792.1	4,612.7	1,544.2	4,860.6		-4,860.6
Prima por Jubilación		248.5		248.5	248.5	
Seguro de Vida		652.8		652.8	652.8	
Estudios de Postgrado	438.2	500.0	518.3	419.9		-419.9
Otros Gastos Derivados de Convenio	6,366.4	11,380.7	237.9	17,509.2	17,509.2	
Gratificación por Productividad	1,533.8	881.1	39.4	2,375.5	1,933.7	-441.8
Gratificación para Gastos de Transporte	662.0		121.1	540.9		-540.9
MATERIALES Y SUMINISTROS	15,781.8	17,144.1	13,601.4	19,324.5	17,661.9	-1,662.6
Materiales y Útiles de Oficina	2,039.3	1,747.7	1,857.3	1,929.7	1,832.2	-97.5
Material y Enseres de Limpieza	1,144.4	1,222.8	615.9	1,751.3	1,751.3	
Material Didáctico	1,819.5	2,396.8	2,029.1	2,187.2	2,068.8	-118.4
Material y Útiles de Imprenta y Reproducción	1,146.1	1,802.1	2,044.0	904.2	904.2	
Materiales y Útiles para el Procesamiento en Equipos y Bienes Informáticos	1,810.6	1,427.3	432.3	2,805.6	2,805.6	
Material para Identificación y Registro	44.9	210.0	143.3	111.6	.9	-110.7
Material de Foto, Cine y Grabación	81.9	10.1	80.0	12.0	2.5	-9.5
Material de Información	5.3	2.4	2.8	4.9	4.5	-.4
Materias Primas y Materiales de Producción	245.6	.6	241.2	5.0	.1	-4.9
Refacciones, Accesorios y Herramientas	77.4	682.9	250.1	510.2	479.1	-31.1
Utensilios para el Servicio de Alimentación	.1	1.0	.1	1.0	.9	-.1
Refacciones y Accesorios para Equipo de Computo	635.8	232.1	472.8	395.1	259.5	-135.6
Enseres de Oficina	127.0	1,540.0	455.1	1,211.9	1,168.1	-43.8
Materiales de Construcción	1,236.5	2,053.8	708.8	2,581.5	2,489.9	-91.6
Estructuras y Manufacturas para Todo Tipo de Construcción	201.7	273.3	157.7	317.3	316.3	-1.0
Materiales Complementarios	99.5	309.0	147.5	261.0	100.4	-160.6
Material Eléctrico y Electrónico	861.5	311.0	325.0	847.5	798.2	-49.3
Material de Señalización	131.9	2.4	89.3	45.0	5.9	-39.1
Árboles y Plantas de Ornato	72.4		28.7	43.7		-43.7
Sustancias Químicas	810.4	46.3	718.9	137.8	2.1	-135.7
Plaguicidas, Abonos y Fertilizantes	452.2	14.0	283.3	182.9	1.2	-181.7
Medicinas y Productos Farmacéuticos	275.4	192.2	151.8	315.8	235.8	-80.0
Materiales, Accesorios y Suministros Médicos		325.1	261.4	63.7	45.1	-18.6

COBAEM

CAPÍTULO Y NATURALEZA DE GASTO	P R E S U P U E S T O 2 0 1 0					VARIACIÓN
	INICIAL	ASIGNACIONES Y/O AMPLIACIONES	REDUCCIONES Y/O DISMINUCIONES	TOTAL AUTORIZADO	EJERCIDO	
Materiales, Accesorios y Suministros de Laboratorio	376.8	204.7	506.2	75.3	1.1	-74.2
Combustibles, Lubricantes y Aditivos	737.2	402.6	242.0	897.8	843.7	-54.1
Vestuario, Uniformes y Blancos	659.6	906.0	613.7	951.9	875.7	-76.2
Prendas de Protección Personal	86.2	175.9	142.4	119.7	107.4	-12.3
Artículos Deportivos	560.9	383.3	551.1	393.1	393.1	
Material de Seguridad Pública		100.0	8.3	91.7		-91.7
Artículos para la Extinción de Incendios	41.7	150.0	41.3	150.4	150.0	-4
Mercancías y Alimentos para su Distribución a la Población en caso de Desastres Naturales		17.6		17.6	17.6	
Otros Enseres		1.1		1.1	.7	-4
SERVICIOS GENERALES	24,550.7	24,450.4	19,491.6	29,509.5	28,394.5	-1,115.0
Servicio Postal y Telegráfico	97.1	88.8	183.6	2.3	1.5	-8
Servicio de Telefonía Convencional y Celular	1,748.5	1,229.2	1,085.1	1,892.6	1,686.8	-205.8
Servicio de Energía Eléctrica de Instalaciones Oficiales	2,178.5	2,119.7	1,322.2	2,976.0	2,811.1	-164.9
Servicio de Agua	553.1	260.4	409.9	403.6	242.8	-160.8
Gastos Menores de Oficina	341.0	531.4	327.0	545.4	544.8	-6
Servicios de Radiolocalización y Telecomunicación	318.8	93.2	231.8	180.2	105.3	-74.9
Servicios de Lavandería, Limpieza, Higiene y Fumigación	547.4	90.9	348.4	289.9	287.2	-2.7
Servicios de Conducción de Señales Analógicas y Digitales	14.2	39.5	9.9	43.8	43.8	
Arrendamiento de Edificios, Locales y Terrenos	1,328.2	493.7	412.1	1,409.8	1,396.6	-13.2
Arrendamiento de Maquinaria y Equipo	36.1		34.9	1.2		-1.2
Arrendamiento de Vehículos	569.3	665.6	179.8	1,055.1	1,055.1	
Asesorías Asociadas a Convenios o Acuerdos	39.8	195.1		234.9	181.6	-53.3
Servicios Informáticos	125.5	1,251.7	59.6	1,317.6	1,317.6	
Estudios e Investigaciones	64.7	380.5	163.0	282.2	281.6	-6
Capacitación	719.1	3,446.5	1,502.0	2,663.6	2,663.5	-1
Inscripciones y Arbitrajes	54.8	49.3	62.3	41.8	40.8	-1.0
Fletes y Maniobras	187.8	66.7	187.3	67.2	13.6	-53.6
Servicios Bancarios y Financieros	176.4	127.7	193.9	110.2	110.2	
Seguros y Fianzas	438.8	573.5	502.5	509.8	506.5	-3.3
Otros Impuestos y Derechos	296.4	5.3	205.7	96.0	96.0	
Servicios de Vigilancia	7,322.1	5,223.3	3,824.6	8,720.8	8,720.8	
Otros Servicios Comerciales	295.5	10.5	72.3	233.7	207.3	-26.4
Subcontratación de Servicios con Terceros	88.1	4.8	5.0	87.9	.5	-87.4
Reparación y Mantenimiento de Mobiliario y Equipo de Oficina	289.4	122.7	303.6	108.5	108.5	
Reparación y Mantenimiento de Bienes Informáticos y Microfilmación	188.8	8.7	171.6	25.9	25.2	-7
Reparación y Mantenimiento de Maquinaria, Equipo Industrial y Diverso	1.9	204.7	.3	206.3	203.8	-2.5

CUENTA PÚBLICA DEL GOBIERNO Y ORGANISMOS AUXILIARES 2010

CAPÍTULO Y NATURALEZA DE GASTO	P R E S U P U E S T O 2 0 1 0					VARIACIÓN
	INICIAL	ASIGNACIONES Y/O AMPLIACIONES	REDUCCIONES Y/O DISMINUCIONES	TOTAL AUTORIZADO	EJERCIDO	
Reparación y Mantenimiento de Inmuebles	864.6	521.4	844.5	541.5	540.9	-6
Reparación y Mantenimiento para Equipo y Redes de Tele y Radio Transmisión	157.6	2.7	156.3	4.0	3.5	-5
Reparación y Mantenimiento de Vehículos Terrestres, Aéreos y Lacustres	283.5	60.4	119.2	224.7	224.1	-6
Adaptación de Locales, Almacenes, Bodegas y Edificios	529.8	431.6	844.6	116.8	116.6	-2
Instalaciones Menores Especializadas	182.7	19.7	182.0	20.4	20.2	-2
Reparación y Mantenimiento de Redes de Drenaje	147.6		147.0	.6		-6
Gastos de Publicidad y Propaganda	549.4	568.3	686.9	430.8	340.8	-90.0
Impresión, Inserción y Elaboración de Publicaciones Oficiales y de Información en General para	46.7	733.8	702.5	78.0	78.0	
Espectáculos Cívicos y Culturales	302.8	39.4	333.2	9.0		-9.0
Exposiciones y Ferias		1,969.4	335.0	1,634.4	1,634.4	
Congresos y Convenciones	428.3	1,049.3	937.4	540.2	521.8	-18.4
Gastos de Ceremonias Oficiales y de Orden Social	288.6	450.3	194.6	544.3	536.9	-7.4
Cuotas y Suscripciones	93.2	1.5	88.6	6.1	1.3	-4.8
Servicios de Foto, Cine y Grabación	.1	2.2	.1	2.2	1.8	-4
Impresiones de Docuemtnos Oficiales para la Prestación de Servicios Públicos, Identificación,						
Formatos Administrativos y Fiscales, Formas Valoradas, Certificados y Titulos	416.3	234.1	543.6	106.8	106.8	
Difusión e Información de Mensajes y Actividades Gubernamentales	225.2		167.4	57.8		-57.8
Gastos de Publicidad en Materia Comercial		35.8		35.8	35.6	-2
Gastos de Viaje	448.2	34.2	258.5	223.9	162.4	-61.5
Viáticos Eventuales	503.9	357.9	445.0	416.8	413.0	-3.8
Gastos de Pasajes Foráneos y Peaje	1,060.9	655.0	706.8	1,009.1	1,003.9	-5.2
BIENES MUEBLES E INMUEBLES	12,875.9	7,588.4	4,387.9	16,076.4	16,076.4	
Muebles y Enseres	4,457.7	392.0	654.1	4,195.6	4,195.6	
Equipo Eléctrico y Electrónico de Oficina	1,039.4	15.0	885.4	169.0	169.0	
Instrumental de Música	120.9	200.5	321.4			
Equipo Educativo y Recreativo		177.8		177.8	177.8	
Equipo y Aparatos para Comunicación, Telecomunicación y Radio Transmisión	205.0	152.6	343.3	14.3	14.3	
Equipo de Foto, Cine y Grabación	560.0	529.7	1,009.7	80.0	80.0	
Equipo Médico y de Laboratorio		19.1		19.1	19.1	
Bienes Informáticos	4,391.8	3,833.5	179.8	8,045.5	8,045.5	
Herramientas, Máquina Herramienta y Equipo	398.0	706.7	125.0	979.7	979.7	
Maquinaria y Equipo Diverso	1,303.1	1,362.4	469.2	2,196.3	2,196.3	
Vehículos y Equipo de Transporte Terrestre, Aéreo, Acuático y Lacustre	400.0	199.1	400.0	199.1	199.1	
OBRAS PÚBLICAS	10,400.9	36,076.8		46,477.7	46,477.7	
Por el Ejercicio Inmediato Anterior	10,400.9	36,076.8		46,477.7	46,477.7	

COBAEM

CAPÍTULO Y NATURALEZA DE GASTO	P R E S U P U E S T O 2 0 1 0					VARIACIÓN
	INICIAL	ASIGNACIONES Y/O AMPLIACIONES	REDUCCIONES Y/O DISMINUCIONES	TOTAL AUTORIZADO	EJERCIDO	
DEUDA PÚBLICA		78,796.7		78,796.7	28,863.9	-49,932.8
Por el Ejercicio Inmediato Anterior		63,721.4		63,721.4	17,730.8	-45,990.6
Por Ejercicios Anteriores		15,075.3		15,075.3	11,133.1	-3,942.2
SUBTOTAL	346,329.6	232,597.2	68,934.9	509,991.9	395,757.3	-114,234.6
GASTO DE INVERSIÓN SECTORIAL	12,076.9			12,076.9	12,076.9	
TOTAL	358,406.5	232,597.2	68,934.9	522,068.8	407,834.2	-114,234.6

INFORMACIÓN CONTABLE Y FINANCIERA**ESTADO DE CAMBIOS EN LA SITUACIÓN FINANCIERA EN BASE A EFECTIVO**

(Miles de Pesos)

C O N C E P T O	I M P O R T E
FUENTES DE EFECTIVO	
Anticipo a Contratistas	1,815.9
Mercancías en Tránsito	16,936.2
Depreciación Acumulada de Bienes Muebles	5,782.7
Depreciación Acumulada de Bienes Inmuebles	1,300.8
Depreciación Revaluada de Bienes Inmuebles	8,653.7
Pagos Anticipados	154.6
Cuentas por Pagar	53,518.9
Resultado del Ejercicio	95,105.7
TOTAL FUENTES DE EFECTIVO	183,268.5
APLICACIONES DE EFECTIVO	
Deudores Diversos	43,942.8
Bienes Muebles	30,931.2
Bienes Inmuebles	11,979.0
Construcciones en Proceso	38,489.3
Retenciones a Favor de Terceros por Pagar	312.6
Documentos por Pagar a Corto Plazo	45.2
Superavit por Revaluación	5,999.1
TOTAL APLICACIONES DE EFECTIVO	131,699.2
AUMENTO NETO EN EL EFECTIVO	51,569.3

COMENTARIOS

El aumento en el efectivo por 51 millones 569.3 miles de pesos, es principalmente por las cuentas por pagar y resultado del ejercicio.

ESTADO DE CAMBIOS EN EL CAPITAL DE TRABAJO

(Miles de Pesos)

CONCEPTO	2010	2009	AUMENTO (DISMINUCIÓN)
ACTIVO CIRCULANTE			
Bancos	146,588.9	96,679.9	49,909.0
Inversiones en Instituciones Financieras	7,998.0	6,337.7	1,660.3
Deudores Diversos	99,193.6	55,250.8	43,942.8
Anticipo a Contratistas	1,886.6	3,702.5	(1,815.9)
Mercancías en Tránsito	4,711.1	21,647.3	(16,936.2)
TOTAL ACTIVO CIRCULANTE	260,378.2	183,618.2	76,760.0
PASIVO A CORTO PLAZO			
Cuentas por Pagar a Corto Plazo	130,762.4	77,243.5	53,518.9
Retenciones a Favor de Terceros por Pagar	1,195.5	1,508.1	(312.6)
Depósitos en Garantía		45.2	(45.2)
TOTAL PASIVO A CORTO PLAZO	131,957.9	78,796.8	53,161.1
AUMENTO EN EL CAPITAL DE TRABAJO	128,420.3	104,821.4	23,598.9

COMENTARIOS

El aumento en el capital de trabajo por 23 millones 598.9 miles de pesos con respecto al ejercicio anterior se debió principalmente al incremento de los compromisos que se tienen con diversos proveedores para el equipamiento de los Centros EMSAD y Planteles.

CUENTA PÚBLICA DEL GOBIERNO Y ORGANISMOS AUXILIARES 2010

ESTADO DE MODIFICACIONES AL PATRIMONIO

(Miles de Pesos)

CONCEPTO	PATRIMONIO	RESULTADO DE EJERC.ANTS.	RESULTADO DEL EJERCICIO	SUPERÁVIT POR REVALUACIÓN	TOTAL
Saldo al 31 de Diciembre de 2009	90,603.3	155,218.3	54,583.6	53,300.5	353,705.7
Traspaso del Resultado del Ejercicio 2009		54,583.6	(54,583.6)		
Registro de la Depreciación Revaluada				(5,999.1)	(5,999.1)
Resultado del Ejercicio 2010			95,105.7		95,105.7
Saldo al 31 de Diciembre de 2010	90,603.3	209,801.9	95,105.7	47,301.4	442,812.3
	=====	=====	=====	=====	=====

COMENTARIOS


El aumento por 89 millones 106.6 miles de pesos en el Patrimonio total del Organismo con relación al ejercicio anterior se debió principalmente al resultado del ejercicio.



**CONSEJO MEXIQUENSE DE
CIENCIA Y TECNOLOGÍA**

COMECYT

CUENTA PÚBLICA DEL GOBIERNO Y ORGANISMOS AUXILIARES 2009



CONTENIDO

PÁGINA

INFORMACIÓN PRESUPUESTAL

COMPARATIVO DE EGRESOS POR NATURALEZA DE GASTO

5

INFORMACIÓN CONTABLE Y FINANCIERA

ESTADO DE CAMBIOS EN LA SITUACIÓN FINANCIERA EN BASE A EFECTIVO

10

ESTADO DE CAMBIOS EN EL CAPITAL DE TRABAJO

11

ESTADO DE MODIFICACIONES AL PATRIMONIO

12

CUENTA PÚBLICA DEL GOBIERNO Y ORGANISMOS AUXILIARES 2009



INFORMACIÓN PRESUPUESTAL

COMPARATIVO DE EGRESOS POR NATURALEZA DE GASTO

(Miles de Pesos)

CAPÍTULO Y NATURALEZA DE GASTO	P R E S U P U E S T O 2 0 1 0				EJERCIDO	VARIACIÓN
	INICIAL	ASIGNACIONES	REDUCCIONES	TOTAL		
		Y/O AMPLIACIONES	Y/O DISMINUCIONES	AUTORIZADO		
SERVICIOS PERSONALES	21,399.2	4,171.7	4,171.7	21,399.2	20,250.7	-1,148.5
Sueldo Base	9303.0	651.1	860.0	9,094.1	9,052.6	-41.5
Gratificación Burócrata	3353.2	339.9	315.6	3,377.5	3,367.6	-9.9
Compensación por Retabulación Burócrata	120.6	38.1	3.9	154.8	153.9	-9
Sueldos y Salarios Compactados al Personal Eventual	1,305.9	55.1	574.5	786.5	623.9	-162.6
Prima por Años de Servicio Burócratas	11.9	5.3	3.0	14.2	12.2	-2.0
Prima Vacacional	637.5	81.6	165.8	553.3	552.5	-8
Aguinaldo	1,778.2	392.1	394.3	1,776.0	1,583.3	-192.7
Vacaciones no Disfrutadas por Finiquito		40.4	10.8	29.6	29.5	-1
Liquidaciones por Indemnizaciones, por Sueldos y Salarios Caídos		40.0	20.0	20.0	20.0	
Seguros y Fianzas		172.6		172.6	172.6	
Impuesto Sobre Erogaciones por Remuneraciones al Trabajo Personal	1,597.9	271.5	1,190.4	679.0	456.0	-223.0
Cuotas de Servicio de Salud	528.7	23.7	60.3	492.1	490.5	-1.6
Cuotas al Sistema Solidario de Reparto	658.0	49.8	91.8	616.0	615.9	-1
Cuotas del Sistema de Capitalización Individual	215.4	16.0	30.8	200.6	184.1	-16.5
Aportaciones para Financiar los Gastos Generales de Administración del ISSEMyM	116.5	15.0	13.2	118.3	113.4	-4.9
Riesgo de Trabajo	116.4	30.0	9.2	137.2	132.3	-4.9
Cuotas para Fondo de Retiro	29.2	4.8	1.0	33.0	32.6	-4
Estímulos por Puntualidad y Asistencia	210.9	23.6	128.2	106.3	90.1	-16.2
Dispensa	89.8	19.0	3.3	105.5	104.4	-1.1
Seguro de Separación Individualizado	752.2	275.3	67.7	959.8	956.9	-2.9
Gratificación por Convenio	510.0	1,606.3	220.6	1,895.7	1,430.3	-465.4
Seguro de Vida		1.0		1.0		-1.0
Gratificación por Productividad	22.1	5.1	1.6	25.6	25.6	
Gratificación para Compra de Útiles Escolares	15.4	6.4	.6	21.2	21.2	
Gratificación por Previsión Social Múltiple	13.9	3.1	.6	16.4	16.4	
Gratificación para Gastos de Transporte	12.5	4.9	4.5	12.9	12.9	
MATERIALES Y SUMINISTROS	871.0	992.8	765.1	1,098.7	839.6	-259.1
Materiales y Útiles de Oficina	135.4	93.3	79.3	149.4	136.9	-12.5

CUENTA PÚBLICA DEL GOBIERNO Y ORGANISMOS AUXILIARES 2009

CAPÍTULO Y NATURALEZA DE GASTO	P R E S U P U E S T O				2 0 1 0	
	INICIAL	ASIGNACIONES Y/O AMPLIACIONES	REDUCCIONES Y/O DISMINUCIONES	TOTAL AUTORIZADO	EJERCIDO	VARIACIÓN
Material y Enseres de Limpieza	24.5	28.1	4.0	48.6	35.3	-13.3
Material Didáctico	38.4	22.3	20.7	40.0	18.0	-22.0
Material Estadístico y Geográfico	10.3	.2	.2	10.3		-10.3
Material y Útiles de Imprenta y Reproducción	25.8	.7	25.8	.7		-.7
Materiales y Útiles para el Procesamiento en Equipos y Bienes Informáticos	169.2	582.5	382.0	369.7	324.4	-45.3
Material para Identificación y Registro		.1		.1	.1	
Material de Foto, Cine y Grabación	4.8	3.0	1.2	6.6	3.0	-3.6
Material de Información	.5	2.8	1.6	1.7	.3	-1.4
Productos Alimenticios para Personas Derivado de la Prestación de Servicios Públicos Asociados a Programas de Salud, Pública, Readaptación Social, de Educación y Otros	132.6	27.4	96.8	63.2	48.0	-15.2
Refacciones, Accesorios y Herramientas	.7	1.0	.8	.9	.9	
Utensilios para el Servicio de Alimentación		8.8	.8	8.0	5.3	-2.7
Refacciones y Accesorios para Equipo de Cómputo	15.4	5.9	5.6	15.7	6.5	-9.2
Enseres de Oficina	39.7	4.6	12.9	31.4	7.6	-23.8
Estructuras y Manufacturas para Todo Tipo de Construcción		1.8		1.8	1.8	
Materiales Complementarios	7.5	.2	3.2	4.5		-4.5
Material Eléctrico y Electrónico	20.9	1.5	9.9	12.5	4.1	-8.4
Material de Señalización	25.9	87.0	42.9	70.0	10.4	-59.6
Medicinas y Productos Farmacéuticos	2.0	.7	1.0	1.7	1.6	-.1
Materiales, Accesorios y Suministros Médicos		13.9		13.9	13.9	
Combustibles, Lubricantes y Aditivos	213.4	88.1	73.7	227.8	201.8	-26.0
Vestuario, Uniformes y Blancos		.8		.8	.8	
Prendas de Protección Personal		15.7		15.7	15.7	
Artículos Deportivos	2.0	.1	.9	1.2	.7	-.5
Artículos para la Extinción de Incendios	2.0	2.3	1.8	2.5	2.5	
SERVICIOS GENERALES	42,000.4	20,167.9	42,397.6	19,770.7	17,938.5	-1,832.2
Servicio Postal y Telegráfico	88.0	102.5	71.2	119.3	97.7	-21.6
Servicio de Telefonía Convencional y Celular	234.3	82.3	50.5	266.1	257.2	-8.9
Servicio de Energía Eléctrica de Instalaciones Oficiales	507.1	94.9	486.1	115.9	56.6	-59.3
Gastos Menores de Oficina	48.2	13.0	26.5	34.7	25.1	-9.6
Servicios de Radiolocalización y Telecomunicación	198.6	207.9	15.7	390.8	386.2	-4.6
Servicios de Lavandería, Limpieza, Higiene y Fumigación	119.7	38.0	24.6	133.1	131.3	-1.8
Servicios de Conducción de Señales Analógicas y Digitales	301.9	44.0	207.9	138.0	136.9	-1.1
Arrendamiento de Edificios, Locales y Terrenos	705.9	109.0	65.7	749.2	747.8	-1.4
Arrendamiento de Maquinaria y Equipo	70.0	12.4	22.5	59.9	56.5	-3.4

COMECyT

CAPÍTULO Y NATURALEZA DE GASTO	P R E S U P U E S T O 2 0 1 0					
	INICIAL	ASIGNACIONES Y/O AMPLIACIONES	REDUCCIONES Y/O DISMINUCIONES	TOTAL AUTORIZADO	EJERCIDO	VARIACIÓN
Arrendamiento de Vehículos		11.9	1.8	10.1	8.9	-1.2
Asesorías Asociadas a Convenios o Acuerdos	53.5	7,236.1	158.7	7,130.9	6,981.6	-149.3
Capacitación		531.4	188.1	343.3	325.5	-17.8
Fletes y Maniobras	24.1	47.5	60.9	10.7	2.8	-7.9
Servicios Bancarios y Financieros	41.3	6.2	23.5	24.0	16.7	-7.3
Seguros y Fianzas	124.7	101.8	83.6	142.9	92.2	-50.7
Otros Impuestos y Derechos	39.9	21.2	9.2	51.9	42.6	-9.3
Patentes, Regalías y Derechos de Autor	1,858.3	123.3	1,354.9	626.7	625.6	-1.1
Servicios de Vigilancia	262.6	196.3	74.9	384.0	370.7	-13.3
Otros Servicios Comerciales	2.8	32.0	1.6	33.2	30.7	-2.5
Subcontratación de Servicios con Terceros		.3	.3			
Reparación y Mantenimiento de Mobiliario y Equipo de Oficina	57.7	30.4	28.1	60.0	30.9	-29.1
Reparación y Mantenimiento de Bienes Informáticos y Microfilmación	18.5	64.9	43.1	40.3	32.8	-7.5
Reparación y Mantenimiento de Maquinaria, Equipo Industrial y Diverso		.2		.2	.2	
Reparación y Mantenimiento de Inmuebles	136.8	93.2	148.2	81.8	80.8	-1.0
Reparación y Mantenimiento para Equipo y Redes de Tele y Radio Transmisión	9.0	2.1	.5	10.6	1.8	-8.8
Reparación y Mantenimiento de Vehículos Terrestres, Aéreos y Lacustres	101.9	115.0	32.5	184.4	168.3	-16.1
Instalaciones Menores Especializadas	1,355.5	67.1	1,360.8	61.8	8.4	-53.4
Gastos de Publicidad y Propaganda		1,076.0	1,076.0			
Impresión, Inserción y Elaboración de Publicaciones Oficiales y de Información en General para	2,300.9	1,553.1	833.5	3,020.5	2,716.1	-304.4
Exposiciones y Ferias	961.0	2,359.0	3,241.3	78.7	76.6	-2.1
Congresos y Convenciones	723.3	1,808.9	1,032.5	1,499.7	1,473.5	-26.2
Gastos de Ceremonias Oficiales y de Orden Social	30,000.0	677.8	30,138.9	538.9	274.2	-264.7
Cuotas y Suscripciones	171.9	133.8	81.9	223.8	113.0	-110.8
Servicios de Foto, Cine y Grabación	5.2	61.6	40.7	26.1	26.1	
Impresiones de Documentos Oficiales para la Prestación de Servicios Públicos, Identificación,						
Formatos Administrativos y Fiscales, Formas Valoradas, Certificados y Títulos	49.4	131.4	76.6	104.2	44.8	-59.4
Difusión e Información de Mensajes y Actividades Gubernamentales		2,268.5	655.5	1,613.0	1,426.4	-186.6
Gastos de Viaje	839.1	649.4	288.6	1,199.9	936.0	-263.9
Viáticos Eventuales	398.2	27.1	332.2	93.1	25.8	-67.3
Gastos de Pasajes Foráneos y Peaje	191.1	36.4	58.5	169.0	110.2	-58.8
Gastos de Representación						
TRANSFERENCIAS	120,860.8	122,929.4	111,449.8	132,340.4	129,094.7	-3,245.7
Subsidios a la Producción	30,990.0	10,973.9	29,304.0	12,659.9	11,613.9	-1,046.0
Subsidios para Capacitación y Becas	34,010.7	38,082.0	17,588.1	54,504.6	52,765.7	-1,738.9
Subsidios y Fideicomisos Privados y Estatales	46,485.0	59,048.2	53,463.6	52,069.6	52,069.2	-.4

CUENTA PÚBLICA DEL GOBIERNO Y ORGANISMOS AUXILIARES 2009

CAPÍTULO Y NATURALEZA DE GASTO	P R E S U P U E S T O 2 0 1 0					VARIACIÓN
	INICIAL	ASIGNACIONES Y/O AMPLIACIONES	REDUCCIONES Y/O DISMINUCIONES	TOTAL AUTORIZADO	EJERCIDO	
Subsidios y Apoyos a Organismos Federales	103.3	4,419.1	4,461.1	61.3		-61.3
Instituciones Educativas	4,375.9	8,559.7	4,643.0	8,292.6	8,177.9	-114.7
Instituciones Sociales no Lucrativas	464.9	247.0	393.6	318.3	297.0	-21.3
Gastos por Servicios de Traslado de Personas	1,385.1	786.3	50.0	2,121.4	1,961.3	-160.1
Premios, Recompensas y Pensión Recreativa Estudiantil	2,789.1	464.0	1,546.4	1,706.7	1,653.7	-53.0
Donativos a Instituciones sin Fines de Lucro	256.8	349.2		606.0	556.0	-50.0
BIENES MUEBLES E INMUEBLES		496.2		496.2	493.2	-3.0
Bienes Informáticos		131.2		131.2	131.2	
Vehículos y Equipo de Transporte Terrestre, Aéreo, Acuático y Lacustre		365.0		365.0	362.0	-3.0
DEUDA PÚBLICA		28,439.1		28,439.1	27,036.6	-1,402.5
Por el Ejercicio Inmediato Anterior		28,439.1		28,439.1	27,036.6	-1,402.5
SUBTOTAL	185,131.4	177,197.1	158,784.2	203,544.3	195,653.3	-7,891.0
GASTO DE INVERSIÓN SECTORIAL	74,382.0			74,382.0	74,382.0	
Apoyos a Obras de Bienestar Social	74,382.0			74,382.0	74,382.0	
TOTAL	259,513.4	177,197.1	158,784.2	277,926.3	270,035.3	-7,891.0

INFORMACIÓN CONTABLE Y FINANCIERA

ESTADO DE CAMBIOS EN LA SITUACIÓN FINANCIERA EN BASE A EFECTIVO

(Miles de Pesos)

C O N C E P T O	I M P O R T E
FUENTES DE EFECTIVO	
Revaluación de Bienes Muebles	259
Revaluación de Bienes Muebles	79.4
Depreciación Acumulada de Bienes Muebles	177.6
Depreciación Revaluada de Bienes Muebles	3.9
Cuentas por Pagar	39439.9
TOTAL FUENTES DE EFECTIVO	39,959.8
APLICACIONES DE EFECTIVO	
Resultado del Ejercicio	45.5
Mercancías en tránsito	75.4
Deudores Diversos	21,085.6
Retención a favor de terceros por pagar	32.3
Superávit por Revaluación	86.7
TOTAL APLICACIONES DE EFECTIVO	21,325.5
AUMENTO NETO EN EL EFECTIVO	18,634.3

COMENTARIOS

El aumento neto en el efectivo, se debe principalmente a las ministraciones pendientes de otorgar por el Gobierno del Estado.

ESTADO DE CAMBIOS EN EL CAPITAL DE TRABAJO

(Miles de Pesos)

CONCEPTO	2010	2009	AUMENTO (DISMINUCIÓN)
ACTIVO CIRCULANTE			
Bancos	257.1	561.4	(304.3)
Inversiones en Instituciones Financieras	44,981.7	26,043.1	18,938.6
Deudores Diversos	33,774.0	12,688.4	21,085.6
Mercancías en Tránsito	75.4		75.4
TOTAL ACTIVO CIRCULANTE	79,088.2	39,292.9	39,795.3
PASIVO A CORTO PLAZO			
Cuentas por Pagar	67,704.5	28,264.6	39,439.9
Retenciones a Favor de Terceros por Pagar	142.3	174.6	(32.3)
TOTAL PASIVO A CORTO PLAZO	67,846.8	28,439.2	39,407.6
AUMENTO EN EL CAPITAL DE TRABAJO	11,241.4	10,853.7	387.7

COMENTARIOS

El aumento en el capital de trabajo por 387.7 miles de pesos, se origina principalmente por los adeudos pendientes de liberar por parte del Estado de México.

ESTADO DE MODIFICACIONES AL PATRIMONIO

(Miles de Pesos)

CONCEPTO	PATRIMONIO	RESULTADO DE EJERC. ANTS.	RESULTADO DEL EJERCICIO	SUPERÁVIT POR REVALUACIÓN	TOTAL
SALDO AL 31 DE DICIEMBRE DE 2009		12,173.6	2,685.1	648.6	15,507.3
Traspaso Resultado del Ejercicio 2009 a Resultado de Ejercicios Anteriores		2,685.1	(2,685.1)		
Aplicación de Depreciación Revaluada 2008 y 2009				(86.7)	(86.7)
Resultado del Ejercicio 2010			(45.5)		(45.5)
SALDO AL 31 DE DICIEMBRE DEL 2010		14,858.7	(45.5)	561.9	15,375.1
	=====	=====	=====	=====	=====

COMENTARIOS

El patrimonio tuvo una disminución por 132.2 miles de pesos, los cuales se originan por la aplicación de la depreciación revaluada de los ejercicios 2008 y 2009.





**COLEGIO DE EDUCACIÓN
PROFESIONAL TÉCNICA DEL
ESTADO DE MÉXICO**

CONALEP

CUENTA PÚBLICA DEL GOBIERNO Y ORGANISMOS AUXILIARES 2010



CONTENIDO

PÁGINA

INFORMACIÓN PRESUPUESTAL

COMPARATIVO DE EGRESOS POR NATURALEZA DE GASTO

5

INFORMACIÓN CONTABLE Y FINANCIERA

ESTADO DE CAMBIOS EN LA SITUACIÓN FINANCIERA EN BASE A EFECTIVO

9

ESTADO DE CAMBIOS EN EL CAPITAL DE TRABAJO

10

ESTADO DE MODIFICACIONES AL PATRIMONIO

11

CUENTA PÚBLICA DEL GOBIERNO Y ORGANISMOS AUXILIARES 2010



INFORMACIÓN PRESUPUESTAL

COMPARATIVO DE EGRESOS POR NATURALEZA DE GASTO

(Miles de Pesos)

DCCOA-012

CAPÍTULO Y NATURALEZA DE GASTO	P R E S U P U E S T O 2 0 1 0				EJERCIDO	VARIACIÓN
	INICIAL	ASIGNACIONES Y/O AMPLIACIONES	REDUCCIONES Y/O DISMINUCIONES	TOTAL AUTORIZADO		
SERVICIOS PERSONALES	450,747.7	295,184.8	185,739.5	560,193.0	560,193.0	
Sueldo Base	138,620.2	42,736.8	33,711.7	147,645.3	147,645.3	
Compensación	22,920.6	741.1	2,180.1	21,481.6	21,481.6	
Gratificación Burócrata		22,282.4		22,282.4	22,282.4	
Sueldo por Interinato de Burócratas		28.9	2.2	26.7	26.7	
Sueldos y Salarios Compactados al Personal Eventual	136,489.7	52,560.7	31,933.1	157,117.3	157,117.3	
Prima por Años de Servicio Burócratas	26,388.7	10,432.9	5,112.6	31,709.0	31,709.0	
Prima Vacacional	8,930.2	1,497.0	387.5	10,039.7	10,039.7	
Aguinaldo	15,444.7	17,567.9	12,437.8	20,574.8	20,574.8	
Aguinaldo de Eventuales	15,700.8	9,379.7	7,290.5	17,790.0	17,790.0	
Compensación por Riesgo Profesional	443.3	113.2	55.3	501.2	501.2	
Cuotas al ISSSTE	18,271.8	63,086.4	40,741.8	40,616.4	40,616.4	
Seguros y Fianzas	3,175.3	4,477.0	3,904.6	3,747.7	3,747.7	
SAR (Sistema de Ahorro para el Retiro)	2,780.0	5,310.8	1,516.0	6,574.8	6,574.8	
FOVISSSTE	6,950.1	11,163.9	3,334.6	14,779.4	14,779.4	
Impuesto Sobre Erogaciones por Remuneraciones al Trabajo Personal	11,120.7	13,206.8	12,441.8	11,885.7	11,885.7	
Cuotas para Fondo de Retiro		236.7	1.0	235.7	235.7	
Prima de Antigüedad	1,356.1	735.4	850.2	1,241.3	1,241.3	
Estímulos por Puntualidad y Asistencia	2,307.4	3,999.5	683.8	5,623.1	5,623.1	
Despensa	9,141.0	767.3	856.0	9,052.3	9,052.3	
Seguro de Separación Individualizado	3,157.6	469.7	1,586.9	2,040.4	2,040.4	
Elaboración de Tesis	30.0	50.0	22.5	57.5	57.5	
Días Cívicos	715.4	689.4	704.2	700.6	700.6	
Días Económicos	3,258.7	2,160.2	3,311.0	2,107.9	2,107.9	
Despensa de Fin de Año	11,703.3	13,109.1	11,738.3	13,074.1	13,074.1	
Otros Gastos Derivados de Convenio	8,077.5	16,558.2	9,164.8	15,470.9	15,470.9	
Gratificación por Productividad	2,360.0	245.3	268.2	2,337.1	2,337.1	
Gratificación para Compra de Útiles Escolares	1,404.6	1,578.5	1,503.0	1,480.1	1,480.1	
MATERIALES Y SUMINISTROS	47,052.2	18,403.5	33,454.5	32,001.2	31,947.9	-53.3
Materiales y Útiles de Oficina	3,277.5	823.8	1,836.1	2,265.2	2,265.2	

CUENTA PÚBLICA DEL GOBIERNO Y ORGANISMOS AUXILIARES 2010

CAPÍTULO Y NATURALEZA DE GASTO	P R E S U P U E S T O			2 0 1 0		VARIACIÓN
	INICIAL	ASIGNACIONES Y/O AMPLIACIONES	REDUCCIONES Y/O DISMINUCIONES	TOTAL AUTORIZADO	EJERCIDO	
Material y Enseres de Limpieza	611.9	77.9	478.5	211.3	211.3	
Material Didáctico	5,086.5	3,903.1	2,629.0	6,360.6	6,360.6	
Material y Útiles de Imprenta y Reproducción	2,216.7	646.9	2,366.2	497.4	497.4	
Materiales y Útiles para el Procesamiento en Equipos y Bienes Informáticos	3,309.3	1,504.1	2,262.7	2,550.7	2,550.7	
Material para Identificación y Registro	602.0	120.1	323.2	398.9	398.9	
Material de Foto, Cine y Grabación	74.2	.2	73.3	1.1	1.1	
Material de Información	136.5	4.7	132.8	8.4	8.4	
Materias Primas y Materiales de Producción	14,805.0	4,296.4	9,224.3	9,877.1	9,877.1	
Refacciones, Accesorios y Herramientas	1,343.4	90.2	1,185.4	248.2	248.2	
Utensilios para el Servicio de Alimentación	17.0	2.2	15.0	4.2	4.2	
Refacciones y Accesorios para Equipo de Cómputo	2,010.0	152.9	1,791.3	371.6	371.6	
Enseres de Oficina	581.6	102.9	379.7	304.8	304.8	
Materiales de Construcción	2,556.3	1,327.4	1,772.7	2,111.0	2,111.0	
Estructuras y Manufacturas para Todo Tipo de Construcción	1,400.5	2,163.3	791.9	2,771.9	2,771.9	
Materiales Complementarios	2,556.4	901.1	3,285.8	171.7	118.4	-53.3
Material Eléctrico y Electrónico	2,937.0	441.7	2,264.9	1,113.8	1,113.8	
Material de Señalización	266.2	10.9	190.8	86.3	86.3	
Árboles y Plantas de Ornato	352.1	98.9	301.0	150.0	150.0	
Sustancias Químicas	452.1	10.7	449.2	13.6	13.6	
Plaguicidas, Abonos y Fertilizantes	111.8	4.1	110.9	5.0	5.0	
Medicinas y Productos Farmacéuticos	165.0	11.2	157.8	18.4	18.4	
Materiales, Accesorios y Suministros Médicos	5.1	23.1	5.1	23.1	23.1	
Materiales, Accesorios y Suministros de Laboratorio	13.5	9.7	23.2			
Combustibles, Lubricantes y Aditivos	1,264.4	307.9	317.1	1,255.2	1,255.2	
Vestuario, Uniformes y Blancos	481.9	121.2	377.7	225.4	225.4	
Prendas de Protección Personal	95.8	1.9	95.8	1.9	1.9	
Artículos Deportivos	322.5	391.3	613.1	100.7	100.7	
Artículos para la Extinción de Incendios		853.7		853.7	853.7	
SERVICIOS GENERALES	88,648.4	51,355.6	38,103.3	101,900.7	101,833.9	-66.8
Servicio Postal y Telegráfico	.7	2.6	.2	3.1	3.1	
Servicio de Telefonía Convencional y Celular	2,859.4	2,267.2	1,374.4	3,752.2	3,752.2	
Servicio de Energía Eléctrica de Instalaciones Oficiales	8,612.5	5,223.4	4,284.0	9,551.9	9,551.9	
Servicio de Agua	4.0	16.0	11.7	8.3	8.3	
Gastos Menores de Oficina	697.0	561.6	409.5	849.1	849.1	
Servicios de Lavandería, Limpieza, Higiene y Fumigación	25,006.4	2,159.3	1,389.7	25,776.0	25,709.2	-66.8
Servicios de Conducción de Señales Analógicas y Digitales		18.0		18.0	18.0	
Arrendamiento de Edificios, Locales y Terrenos	252.5	120.9	97.1	276.3	276.3	

CONALEP

CAPÍTULO Y NATURALEZA DE GASTO	P R E S U P U E S T O			2 0 1 0		
	INICIAL	ASIGNACIONES Y/O AMPLIACIONES	REDUCCIONES Y/O DISMINUCIONES	TOTAL AUTORIZADO	EJERCIDO	VARIACIÓN
Arrendamiento de Maquinaria y Equipo	1,877.3	1,931.8	1,440.2	2,368.9	2,368.9	
Arrendamiento de Vehículos	392.7	751.9	366.5	778.1	778.1	
Asesorías Asociadas a Convenios o Acuerdos	5,104.8	4,495.2	6,535.0	3,065.0	3,065.0	
Servicios Informáticos	135.6	11.2	138.0	8.8	8.8	
Capacitación	7,834.7	10,595.1	7,567.9	10,861.9	10,861.9	
Inscripciones y Arbitrajes	67.2	57.0	78.9	45.3	45.3	
Fletes y Maniobras	203.9	154.2	173.7	184.4	184.4	
Servicios Bancarios y Financieros	158.4	78.0	134.4	102.0	102.0	
Seguros y Fianzas	1,472.5	2,872.1	1,090.4	3,254.2	3,254.2	
Otros Impuestos y Derechos	862.6	2,917.4	1,389.6	2,390.4	2,390.4	
Patentes, Regalías y Derechos de Autor	1,200.0	281.6	130.3	1,351.3	1,351.3	
Servicios de Vigilancia	18,983.8	1,633.5	57.6	20,559.7	20,559.7	
Otros Servicios Comerciales	971.3	458.8	689.7	740.4	740.4	
Reparación y Mantenimiento de Mobiliario y Equipo de Oficina	861.7	301.8	865.0	298.5	298.5	
Reparación y Mantenimiento de Bienes Informáticos y Microfilmación	957.2	149.5	952.6	154.1	154.1	
Reparación y Mantenimiento de Maquinaria, Equipo Industrial y Diverso	1,612.5	2,477.8	1,490.4	2,599.9	2,599.9	
Reparación y Mantenimiento de Inmuebles	2,634.3	6,882.1	3,090.3	6,426.1	6,426.1	
Reparación y Mantenimiento de Vehículos Terrestres, Aéreos y Lacustres	470.9	384.2	297.0	558.1	558.1	
Adaptación de Locales, Almacenes, Bodegas y Edificios	3.0		3.0			
Instalaciones Menores Especializadas	229.6	3.6	229.7	3.5	3.5	
Impresión, Inserción y Elaboración de Publicaciones Oficiales y de Información en General para	2,005.1	644.6	1,923.2	726.5	726.5	
Exposiciones y Ferias	117.0	26.4	117.0	26.4	26.4	
Congresos y Convenciones	357.4	51.6	310.0	99.0	99.0	
Gastos de Ceremonias Oficiales y de Orden Social		89.9	.1	89.8	89.8	
Cuotas y Suscripciones	55.6	36.4	56.3	35.7	35.7	
Servicios de Foto, Cine y Grabación	34.7	14.2	29.6	19.3	19.3	
Impresiones de Documentos Oficiales para la Prestación de Servicios Públicos, Identificación,						
Formatos Administrativos y Fiscales, Formas Valoradas, Certificados y Títulos	4.9	1,324.2	13.2	1,315.9	1,315.9	
Difusión e Información de Mensajes y Actividades Gubernamentales						
Gastos de Viaje	201.5	227.4	143.4	285.5	285.5	
Viáticos Eventuales		94.8		94.8	94.8	
Gastos de Pasajes Foráneos y Peaje	2,405.7	2,040.3	1,223.7	3,222.3	3,222.3	
BIENES MUEBLES E INMUEBLES		17,065.2	8,946.4	8,118.8	8,118.8	
Muebles y Enseres		1,563.8	1,563.8			
Equipo Eléctrico y Electrónico de Oficina		1,250.0	1,250.0			
Equipo Educacional y Recreativo		1,300.0	1,300.0			
Equipo y Aparatos para Comunicación, Telecomunicación y Radio Transmisión		1,500.0	1,500.0			
Equipo de Foto, Cine y Grabación		1,300.0	1,300.0			

CUENTA PÚBLICA DEL GOBIERNO Y ORGANISMOS AUXILIARES 2010

CAPÍTULO Y NATURALEZA DE GASTO	P R E S U P U E S T O 2 0 1 0					VARIACIÓN
	INICIAL	ASIGNACIONES Y/O AMPLIACIONES	REDUCCIONES Y/O DISMINUCIONES	TOTAL AUTORIZADO	EJERCIDO	
Equipo Médico y de Laboratorio		500.0	500.0			
Bienes Informáticos		8,118.8		8,118.8	8,118.8	
Herramientas, Máquina Herramienta y Equipo		500.0	500.0			
Maquinaria y Equipo Industrial		500.0	500.0			
Instrumental Médico y de Laboratorio		532.6	532.6			
OBRAS PÚBLICAS		6,761.5	6,761.5			
Transferencias a Organismos Auxiliares para Inversión en Obra		6,761.5	6,761.5			
DEUDA PÚBLICA		123,436.7		123,436.7	122,404.2	-1,032.5
Por el Ejercicio Inmediato Anterior		123,436.7		123,436.7	122,404.2	-1,032.5
SUBTOTAL	586,448.3	512,207.3	273,005.2	825,650.4	824,497.8	-1,152.6
GASTO DE INVERSIÓN SECTORIAL	28,791.8			28,791.8	28,791.8	
TOTAL	615,240.1	512,207.3	273,005.2	854,442.2	853,289.6	-1,152.6

INFORMACIÓN CONTABLE Y FINANCIERA

ESTADO DE CAMBIOS EN LA SITUACIÓN FINANCIERA EN BASE A EFECTIVO

(Miles de Pesos)

C O N C E P T O	I M P O R T E
FUENTES DE EFECTIVO	
Anticipo a Proveedores	16,901.1
Revaluación de Bienes Muebles	.5
Depreciación Acumulada de Bienes Muebles	28,630.4
Depreciación Acumulada de Bienes Inmuebles	1,200.9
Depreciación Revaluada de Bienes Muebles	5,786.7
Depreciación Revaluada de Bienes Inmuebles	5,275.2
Construcciones en proceso	62,211.6
Ingresos por Aplicar	5,035.3
Retenciones a Favor de Terceros por Pagar	102.0
TOTAL FUENTES DE EFECTIVO	125,143.7
APLICACIONES DE EFECTIVO	
Deudores Diversos	7,409.7
Bienes Muebles	72,578.0
Bienes Inmuebles	512.1
Depositos en Garantía	41.9
Cuentas por Pagar	50,898.8
Patrimonio	914.5
Superavit	6,529.0
Resultado del Ejercicio	21,267.9
TOTAL APLICACIONES DE EFECTIVO	160,151.9
DECREMENTO NETO EN EL EFECTIVO	(35,008.2)

COMENTARIOS

El decremento neto en el efectivo por 35 millones 8.2 miles de pesos, se debe principalmente a las disposiciones que se realizaron para cubrir pasivos.

CUENTA PÚBLICA DEL GOBIERNO Y ORGANISMOS AUXILIARES 2010

ESTADO DE CAMBIOS EN EL CAPITAL DE TRABAJO

(Miles de Pesos)

CONCEPTO	2 0 1 0	2 0 0 9	AUMENTO (DISMINUCIÓN)
ACTIVO CIRCULANTE			
Bancos	2,121.7	2,881.7	(760.0)
Inversiones en Instituciones Financieras	6,129.8	40,378.0	(34,248.2)
Deudores Diversos	72,642.0	65,232.3	7,409.7
Anticipo a proveedores	1,721.3	18,622.4	(16,901.1)
TOTAL ACTIVO CIRCULANTE	82,614.8	127,114.4	(44,499.6)
PASIVO A CORTO PLAZO			
Cuentas por Pagar	45,422.5	96,321.3	(50,898.8)
Retenciones a Favor de Terceros por Pagar	27,217.4	27,115.4	102.0
TOTAL PASIVO A CORTO PLAZO	72,639.9	123,436.7	(50,796.8)
AUMENTO EN EL CAPITAL DE TRABAJO	9,974.9	3,677.7	6,297.2

COMENTARIOS

El aumento en el capital de trabajo por 6 millones 297.2 miles de pesos, se originó principalmente a la recuperación de deudores diversos, así como a la disminución de cuentas por pagar.

CONALEP

ESTADO DE MODIFICACIONES AL PATRIMONIO


(Miles de Pesos)

CONCEPTO	PATRIMONIO	RESULTADO DE EJERC. ANTS.	RESULTADO DEL EJERCICIO	SUPERÁVIT POR REVALUACIÓN	TOTAL
SALDO AL 31 DE DICIEMBRE DE 2009	212,812.6	(411,156.6)	63,984.0	4,030,209.2	3,895,849.2
Traspaso Resultado del Ejercicio 2009 a la Cuenta de Resultado de Ejercicios Anteriores		63,984.0	(63,984.0)		
Bajas de Inmuebles, Mobiliario y Equipo	(914.5)				(914.5)
Registro de Depreciación Revaluada				(6,529.0)	(6,529.0)
Resultado del Ejercicio 2010			(21,267.9)		(21,267.9)
SALDO AL 31 DE DICIEMBRE DEL 2010	211,898.1	(347,172.6)	(21,267.9)	4,023,680.2	3,867,137.8
	=====	=====	=====	=====	=====

COMENTARIOS


El decremento en el patrimonio por 28 millones 711.4 miles de pesos, se debió principalmente al Resultado del Ejercicio Fiscal 2010.





**INSTITUTO DE EDUCACIÓN MEDIA
SUPERIOR Y SUPERIOR A DISTANCIA DEL
ESTADO DE MÉXICO
IEMSSDEM**

CUENTA PÚBLICA DEL GOBIERNO Y ORGANISMOS AUXILIARES 2010



CONTENIDO**PÁGINA****INFORMACIÓN PRESUPUESTAL**

COMPARATIVO DE EGRESOS POR NATURALEZA DE GASTO

5

INFORMACIÓN CONTABLE Y FINANCIERA

ESTADO DE CAMBIOS EN LA SITUACIÓN FINANCIERA EN BASE A EFECTIVO

9

ESTADO DE CAMBIOS EN EL CAPITAL DE TRABAJO

10

ESTADO DE MODIFICACIONES AL PATRIMONIO

11

CUENTA PÚBLICA DEL GOBIERNO Y ORGANISMOS AUXILIARES 2010



INFORMACIÓN PRESUPUESTAL

COMPARATIVO DE EGRESOS POR NATURALEZA DE GASTO (Miles de Pesos)

CAPÍTULO Y NATURALEZA DE GASTO	P R E S U P U E S T O 2 0 1 0					
	INICIAL	ASIGNACIONES Y/O AMPLIACIONES	REDUCCIONES Y/O DISMINUCIONES	TOTAL AUTORIZADO	EJERCIDO	VARIACIÓN
SERVICIOS PERSONALES	29,087.7	1,143.2	1,143.2	29,087.7	20,943.9	-8,143.8
Sueldo Base	10,054.1		510.8	9,543.3	7,953.3	-1,590.0
Compensación	276.4		42.5	233.9		-233.9
Gratificación Burócrata	2,950.8	150.2		3,101.0	2,676.7	-424.3
Hora clase "A" Educación Media Superior	6,451.4		314.1	6,137.3	3,722.9	-2,414.4
Compensación por Retabulación Burócrata		298.3		298.3	285.4	-12.9
Prima Vacacional	1,176.5	141.1	191.7	1,125.9	760.9	-365.0
Aguinaldo	2,472.8	70.0		2,542.8	1,910.7	-632.1
Vacaciones no Disfrutadas por Finiquito		8.5		8.5	8.5	
Seguros y Fianzas	79.7	60.0	6.6	133.1	73.2	-59.9
Impuesto Sobre Erogaciones por Remuneraciones al Trabajo Personal	225.7	337.8	18.7	544.8	457.5	-87.3
Cuotas de Servicio de Salud	947.8	18.3		966.1	598.4	-367.7
Cuotas al Sistema Solidario de Reparto	1,190.0	23.0		1,213.0	751.3	-461.7
Cuotas del Sistema de Capitalización Individual	389.6	3.4		393.0	211.7	-181.3
Aportaciones para Financiar los Gastos Generales de Administración del ISSEMYM	295.1		2.9	292.2	133.0	-159.2
Riesgo de Trabajo	171.2	14.5		185.7	161.4	-24.3
Cuotas para Fondo de Retiro	70.2	13.4		83.6	46.6	-37.0
Reconocimiento a Servidores Públicos		4.4		4.4	4.4	
Despensa	480.3	0.3		480.6	344.3	-136.3
Seguro de Separación Individualizado	844.9		24.9	820.0	444.1	-375.9
Gratificación por Convenio	855.7		29.8	825.9	301.2	-524.7
Gratificación para Material Didactico	155.5		1.2	154.3	98.4	-55.9
MATERIALES Y SUMINISTROS	2,106.6	1,174.2	1,174.2	2,106.6	1,985.8	-120.8
Materiales y Útiles de Oficina	346.9	207.8	317.0	237.7	227.4	-10.3
Material de Limpieza	46.0	57.3	29.7	73.6	72.5	-1.1
Material Didactico	160.0		155.0	5.0	0.2	-4.8

CUENTA PÚBLICA DEL GOBIERNO Y ORGANISMOS AUXILIARES 2010

CAPÍTULO Y NATURALEZA DE GASTO	P R E S U P U E S T O 2 0 1 0					
	INICIAL	ASIGNACIONES Y/O AMPLIACIONES	REDUCCIONES Y/O DISMINUCIONES	TOTAL AUTORIZADO	EJERCIDO	VARIACIÓN
Material y Útiles de Imprenta y Reproducción	15.0		12.5	2.5		-2.5
Materiales y Útiles para el Procesamiento en Equipos y Bienes Informaticos	227.8	291.5	99.6	419.7	412.9	-6.8
Material para Identificación y Registro	20.0		15.5	4.5		-4.5
Material de Foto, Cine y Grabación	10.0	0.7	9.8	0.9	0.7	-0.2
Material de Información	17.5		13.5	4.0	0.6	-3.4
Productos Alimenticios para Personas Derivado de la Prestación de Servicios Públicos Asociados a Programas de Salud,	85.0		82.4	2.6		-2.6
Refacciones, Accesorios y Herramientas	5.0	5.0	5.7	4.3	4.1	-0.2
Refacciones y Accesorios para Equipo de Cómputo	125.0	65.3	118.5	71.8	68.1	-3.7
Enseres de Oficina	132.2	54.7	124.4	62.5	58.6	-3.9
Materiales de Construcción	25.0	41.7	20.7	46.0	45.3	-0.7
Estructuras y Manufacturas para Todo Tipo de Construcción	45.0	2.5	43.7	3.8	2.5	-1.3
Materiales Complementarios		17.2		17.2	17.2	
Material Eléctrico y Electrónico	25.0	52.4	6.8	70.6	69.7	-0.9
Material de Señalización	3.0		2.9	0.1		-0.1
Arboles y Plantas de Ornato	5.0	7.0	4.9	7.1	7.0	-0.1
Plaguicidas, Abonos y Fertilizantes	15.0		12.3	2.7		-2.7
Medicinas y Productos Farmacéuticos	8.0		7.8	0.2		-0.2
Materiales, Accesorios y Suministros Médicos	8.0	5.2	7.8	5.4	5.2	-0.2
Combustibles, Lubricantes y Aditivos	750.0		65.0	685.0	617.3	-67.7
Vestuario, Uniformes y Blancos	7.5	346.7	4.9	349.3	349.1	-0.2
Artículos para la Extinción de Incendios	13.0	6.5	6.3	13.2	12.8	-0.4
Otros Enseres	11.7	12.7	7.5	16.9	14.6	-2.3
SERVICIOS GENERALES	4,678.1	10,724.0	3,162.6	12,239.5	11,364.2	-875.3
Servicio Postal y Telegráfico	9.8		8.1	1.7	1.4	-0.3
Servicio de Telefonía Convencional y Celular	248.7	10.8	30.6	228.9	210.4	-18.5
Servicio de Energía Eléctrica de Instalaciones Oficiales	61.7	17.3	19.9	59.1	57.1	-2.0
Gastos Menores de Oficina	57.1	64.5	6.7	114.9	113.2	-1.7
Servicios de Radiolocalización y Telecomunicación	30.0		29.1	0.9		-0.9
Servicios de Lavandería, Limpieza, Higiene y Fumigación	167.3	29.6	3.2	193.7	187.6	-6.1
Servicios de Conducción de Señales Analógicas y Digitales	140.8	105.8	6.3	240.3	234.9	-5.4
Arrendamiento de Edificios, Locales y Terrenos	734.3	4.8	58.9	680.2	650.9	-29.3
Arrendamiento de Maquinaria y Equipo	65.6	35.3	27.6	73.3	72.5	-0.8
Asesorías Asociadas a Convenios o Acuerdos	40.0	42.8		82.8	42.8	-40.0
Servicios Informáticos		231.9		231.9	231.9	
Capacitación	920.0	5,530.0	877.4	5,572.6	5,098.9	-473.7

IEMSSDEM

CAPÍTULO Y NATURALEZA DE GASTO	P R E S U P U E S T O 2 0 1 0					
	INICIAL	ASIGNACIONES Y/O AMPLIACIONES	REDUCCIONES Y/O DISMINUCIONES	TOTAL AUTORIZADO	EJERCIDO	VARIACIÓN
Inscripciones y Arbitrajes		1.3		1.3	1.3	
Fletes y Maniobras	25.0	5.5	21.9	8.6	7.9	-0.7
Servicios Bancarios y Financieros		1.1		1.1	1.1	
Seguros y Fianzas	200.0	119.1	95.7	223.4	217.4	-6.0
Otros Impuestos y Derechos	90.0	20.7	74.9	35.8	33.9	-1.9
Patentes, Regalías y Derechos de Autor		500.0	500.0			
Servicios de Vigilancia	538.4	32.9	56.1	515.2	494.3	-20.9
Otros Servicios Comerciales		0.7		0.7	0.7	
Reparación y Mantenimiento de Mobiliario y Equipo de Oficina	16.7		16.2	0.5		-0.5
Reparación y Mantenimiento de Bienes Informáticos y Microfilmación	32.5		31.5	1.0		-1.0
Reparación y Mantenimiento de Inmuebles	90.9	88.8	8.6	171.1	163.2	-7.9
Reparación y Mantenimiento para Equipo y Redes de Tele y Radio Transmisión		0.4		0.4	0.4	
Reparación y Mantenimiento de Vehículos Terrestres, Aéreos y Lacustres	60.0	33.4	11.2	82.2	80.4	-1.8
Adaptación de Locales, Almacenes, Bodegas y Edificios	100.0	1,028.2	189.0	939.2	873.1	-66.1
Instalaciones Menores Especializadas		0.7		0.7	0.7	
Gastos de Publicidad y Propaganda	247.0	263.4	475.7	34.7	27.2	-7.5
Impresión, Inserción y Elaboración de Publicaciones Oficiales y de Información en General para Difusión	486.3	2,135.1	378.6	2,242.8	2,104.8	-138.0
Congresos y Convenciones	50.0	60.5	16.3	94.2	84.6	-9.6
Gastos de Ceremonias Oficiales y de Orden Social	10.0	59.5	19.4	50.1	49.5	-0.6
Cuotas y Suscripciones		2.9		2.9	2.9	
Servicios de Foto, Cine y Grabación		0.3		0.3	0.3	
Impresiones de Documentos Oficiales para la Prestación de Servicios públicos, Identificación, Formatos Administrativo		13.7	0.2	13.5	13.5	
Difusión e Información de Mensajes y Actividades Gubernamentales		90.6		90.6	90.6	
Gastos de Publicidad en Materia Comercial		136.1	136.1			
Gastos de Viaje	80.0	22.0	30.0	72.0	56.5	-15.5
Viticos Eventuales	90.0	33.0	5.5	117.5	112.5	-5.0
Gastos de Pasajes foráneos y Peaje	86.0	1.3	27.9	59.4	45.8	-13.6
TRANSFERENCIAS	1,608.4		1,608.4			
Subsidios para Capacitación y Becas	1,608.4		1,608.4			

CUENTA PÚBLICA DEL GOBIERNO Y ORGANISMOS AUXILIARES 2010

CAPÍTULO Y NATURALEZA DE GASTO	P R E S U P U E S T O			2 0 1 0		VARIACIÓN
	INICIAL	ASIGNACIONES Y/O AMPLIACIONES	REDUCCIONES Y/O DISMINUCIONES	TOTAL AUTORIZADO	EJERCIDO	
BIENES MUEBLES E INMUEBLES	4,899.8	6,891.6	2,574.9	9,216.5	8,223.6	-992.9
Muebles y Enseres	1,017.2	1,017.3	551.4	1,483.1	1,483.0	-0.1
Equipo Eléctrico y Electrónico de Oficina	243.2	708.6	18.3	933.5	933.5	
Equipo Educativo y Recreativo	500.0	232.4	9.4	723.0	723.0	
Equipo y Aparatos para Comunicación, Telecomunicación y Radio Transmisión		604.1		604.1	602.3	-1.8
Equipo de Foto, Cine y Grabación		5.0		5.0	2.9	-2.1
Bienes Informáticos	2,039.8	3,782.3	1,995.8	3,826.3	3,437.0	-389.3
Vehículos y Equipo de Transporte Terrestre, Aéreo, acuático y Lacustre	500.0	541.9		1,041.9	1,041.9	
Edificios y Locales	599.6			599.6		-599.6
DEUDA PÚBLICA		316.5		316.5	197.4	-119.1
Por el Ejercicio Inmediato Anterior		316.5		316.5	197.4	-119.1
TOTAL	42,380.6	20,249.5	9,663.3	52,966.8	42,714.9	-10,251.9

INFORMACIÓN CONTABLE Y FINANCIERA

ESTADO DE CAMBIOS EN LA SITUACIÓN FINANCIERA EN BASE A EFECTIVO (Miles de Pesos)

C O N C E P T O	I M P O R T E
FUENTES DE EFECTIVO	
Depreciación Acumulada de Bienes Muebles	1,842.7
Gastos de Instalación	0.1
Acreedores Diversos	2,599.5
Cuentas por Pagar a Corto Plazo	896.8
Retenciones a Favor de Terceros por Pagar	89.6
Resultado de Ejercicios Anteriores	13,098.1
TOTAL FUENTES DE EFECTIVO	18,526.8
APLICACIONES DE EFECTIVO	
Cuentas por Cobrar	2,791.6
Mercancías en Tránsito	2,621.1
Bienes Muebles	3,603.5
Patrimonio	233.0
Amortización de Gasto de Instalación	0.1
Resultado del Ejercicio	7,754.2
TOTAL APLICACIONES DE EFECTIVO	17,003.5
INCREMENTO NETO EN EL EFECTIVO	1,523.3

COMENTARIOS

El incremento neto en el efectivo de 1 millón 523.3 miles de pesos, se debió principalmente por el Resultado del Ejercicio, que obtuvo el Organismo al cierre del ejercicio.

ESTADO DE CAMBIOS EN EL CAPITAL DE TRABAJO
 (Miles de Pesos)

CONCEPTO	2 0 1 0	2 0 0 9	AUMENTO (DISMINUCIÓN)
ACTIVO CIRCULANTE			
Bancos	3,816.2	3,087.0	729.2
Inversiones en Instituciones Financieras	7,991.4	7,197.3	794.1
Cuentas por Cobrar	6,821.9	4,030.3	2,791.6
Mercancías en Tránsito	2,621.1		2,621.1
TOTAL ACTIVO CIRCULANTE	21,250.6	14,314.6	6,936.0
PASIVO A CORTO PLAZO			
Cuentas por Pagar a Corto Plazo	985.2	88.4	896.8
Acreedores Diversos	2,824.9	225.4	2,599.5
Retenciones a Favor de Terceros por Pagar	92.3	2.7	89.6
TOTAL PASIVO A CORTO PLAZO	3,902.4	316.5	3,585.9
AUMENTO EN EL CAPITAL DE TRABAJO	17,348.2	13,998.1	3,350.1

COMENTARIOS

El aumento en el Capital de Trabajo por 3 millones 350.1 miles de pesos, se debió principalmente a las cuentas por cobrar del organismo y a las cuentas por pagar.


ESTADO DE MODIFICACIONES AL PATRIMONIO
(Miles de Pesos)

CONCEPTO	PATRIMONIO	RESULTADO DE EJERC.ANTS.	RESULTADO DEL EJERCICIO	SUPERÁVIT POR REVALUACIÓN	TOTAL
SALDO AL 31 DE DICIEMBRE DE 2009		12,513.5	13,098.1		25,611.6
Traspaso del Resultado del Ejercicio del 2009 a la Cuenta de Resultado de Ejercicios Anteriores		13,098.1	(13,098.1)		
Resultado del Ejercicio 2010			5,343.9		5,343.9
Movimiento en el Patrimonio	(233.0)				(233.0)
SALDO AL 31 DE DICIEMBRE DEL 2010	(233.0)	25,611.6	5,343.9		30,722.5

COMENTARIOS

El Patrimonio del Organismo aumento a 5 millones 110.9 miles de pesos, originado principalmente por el Resultado del Ejercicio, que se obtuvo al cierre del ejercicio fiscal.





**INSTITUTO MEXIQUENSE
DE CULTURA**

IMC



CUENTA PÚBLICA DEL GOBIERNO Y ORGANISMOS AUXILIARES 2010



CONTENIDO**PÁGINA****INFORMACIÓN PRESUPUESTAL**

COMPARATIVO DE EGRESOS POR NATURALEZA DE GASTO

5

INFORMACIÓN CONTABLE Y FINANCIERA

ESTADO DE CAMBIOS EN LA SITUACIÓN FINANCIERA EN BASE A EFECTIVO

10

ESTADO DE CAMBIOS EN EL CAPITAL DE TRABAJO

11

ESTADO DE MODIFICACIONES AL PATRIMONIO

12

CUENTA PÚBLICA DEL GOBIERNO Y ORGANISMOS AUXILIARES 2010



INFORMACIÓN PRESUPUESTAL

COMPARATIVO DE EGRESOS POR NATURALEZA DE GASTO (CONSOLIDADO) (Miles de Pesos)

CAPÍTULO Y NATURALEZA DE GASTO	P R E S U P U E S T O 2 0 1 0			EJERCIDO	VARIACIÓN	
	ASIGNACIONES INICIAL	REDUCCIONES Y/O AMPLIACIONES Y/O DISMINUCIONES	TOTAL AUTORIZADO			
SERVICIOS PERSONALES	234,570.8	19,854.1	17,886.0	236,538.9	226,101.6	-10,437.3
Sueldo Base	82,459.4	4,383.7	4,776.5	82,066.6	79,554.7	-2,511.9
Compensación		89.3	71.9	17.4	12.4	-5.0
Gratificación Burócrata	49,096.9	3,870.6	1,525.9	51,441.6	48,425.0	-3,016.6
Gratificación Especial		19.8	18.3	1.5	1.4	-.1
Horas Clase Titular "B"	142.9	5.3		148.2	148.2	
Horas Clase Titular "C"	3,127.6	215.7		3,343.3	3,343.3	
Horas Clase Asociado "A"	1,773.5	64.2		1,837.7	1,837.7	
Compensación por Retabulación Burócrata	6,356.9	1,265.9	13.8	7,609.0	7,314.7	-294.3
Sueldos y Salarios Compactados al Personal Eventual	8,485.3	465.4	171.8	8,778.9	8,613.7	-165.2
Sueldo por Interinato de Magisterio	77.2			77.2		-77.2
Prima por Años de Servicio Burócratas	3,254.5	737.1	351.4	3,640.2	3,499.5	-140.7
Estudios Superiores Burócratas	220.7	33.9	.1	254.5	244.4	-10.1
Prima Vacacional	5,787.9	803.4	618.3	5,973.0	5,795.4	-177.6
Aguinaldo	14,396.0	901.2	455.3	14,841.9	14,013.7	-828.2
Aguinaldo de Eventuales	1,317.2	153.4	13.8	1,456.8	1,303.9	-152.9
Viáticos	77.2			77.2	66.9	-10.3
Vacaciones no Disfrutadas por Finiquito	60.3	11.6	57.0	14.9	12.9	-2.0
Liquidaciones por Indemnizaciones, por Sueldos y Salarios Caidos	2,766.6	69.4	2,130.7	705.3	531.7	-173.6
Remuneraciones por Horas Extraordinarias	1,257.9	.2	772.0	486.1	447.8	-38.3
Prima Dominical	322.4		139.9	182.5	172.6	-9.9
Crédito al Salario	76.7	.2	71.9	5.0		-5.0
Seguros y Fianzas 1403	1,307.2		1,191.0	116.2	38.4	-77.8
Impuesto Sobre la Renta		9.8	9.8			
Impuesto Sobre Erogaciones por Remuneraciones al Trabajo Personal	5,489.2	355.7	320.9	5,524.0	5,265.0	-259.0
Cuotas de Servicio de Salud	6,136.6	578.2	189.5	6,525.3	6,351.9	-173.4
Cuotas al Sistema Solidario de Reparto	7,476.6	635.0	63.8	8,047.8	7,837.1	-210.7
Cuotas del Sistema de Capitalización Individual	1,224.2	69.1	109.0	1,184.3	1,146.1	-38.2
Aportaciones para Financiar los Gastos Generales de Administración del ISSEMyM	1,380.2	98.3	35.4	1,443.1	1,404.9	-38.2
Riesgo de Trabajo	1,604.1	116.8	35.8	1,685.1	1,633.6	-51.5
Cuotas para Fondo de Retiro	1,612.9	86.5	54.4	1,645.0	1,596.3	-48.7
Indemnización por Accidentes de Trabajo	546.1		529.7	16.4		-16.4

CUENTA PÚBLICA DEL GOBIERNO Y ORGANISMOS AUXILIARES 2010

CAPÍTULO Y NATURALEZA DE GASTO	P R E S U P U E S T O			2 0 1 0		
	INICIAL	ASIGNACIONES Y/O AMPLIACIONES	REDUCCIONES Y/O DISMINUCIONES	TOTAL AUTORIZADO	EJERCIDO	VARIACIÓN
Prima de Antigüedad	562.8	220.6	430.4	353.0	252.3	-100.7
Prima Adicional por Permanencia en el Servicio	214.8	26.6		241.4	230.7	-10.7
Reconocimiento a Servidores Públicos	273.1	276.2	517.9	31.4	23.9	-7.5
Estimulos por Puntualidad y Asistencia	3,910.1	213.5	572.2	3,551.4	3,289.5	-261.9
Despensa	5,628.7	534.9	114.0	6,049.6	5,700.0	-349.6
Seguro de Separación Individualizado	2,274.4	200.3	94.5	2,380.2	2,217.4	-162.8
Becas para Hijos de Trabajadores Sindicalizados	532.9	35.1		568.0	522.9	-45.1
Elaboración de Tesis	9.6		9.2	.4		-.4
Días Económicos	909.1	8.8	83.9	834.0	807.9	-26.1
Día del Maestro y del Servidor Público	1,456.6	174.7		1,631.3	1,590.8	-40.5
Despensa de Fin de Año	50.5	2.9		53.4	52.8	-.6
Gratificación por Convenio	4,819.6	643.3	567.8	4,895.1	4,654.5	-240.6
Prima por Jubilación	354.5	190.2	168.3	376.4	259.5	-116.9
Seguro de Vida	546.8	220.2	545.3	221.7	105.3	-116.4
Otros Gastos Derivados de Convenio	3,374.6	1,671.6	783.3	4,262.9	3,889.0	-373.9
Gratificación por Productividad	629.6	315.0	271.3	673.3	655.8	-17.5
Gratificación para Compra de Útiles Escolares	438.9	40.6		479.5	467.3	-12.2
Gratificación por Previsión Social Múltiple	395.0	21.4		416.4	405.5	-10.9
Gratificación para Gastos de Transporte	355.0	18.5		373.5	363.3	-10.2
MATERIALES Y SUMINISTROS	7,752.6	7,379.9	2,679.4	12,453.1	10,174.1	-2,279.0
Materiales y Útiles de Oficina	794.7	146.8	210.8	730.7	647.9	-82.8
Material y Enseres de Limpieza	281.0	56.5	127.7	209.8	180.3	-29.5
Material Didáctico	196.4	4,389.0	266.9	4,318.5	3,399.6	-918.9
Material y Útiles de Imprenta y Reproducción	364.0	299.3	165.2	498.1	468.2	-29.9
Materiales y Útiles para el Procesamiento en Equipos y Bienes Informáticos	1,124.8	150.1	649.5	625.4	590.7	-34.7
Material para Identificación y Registro	5.0			5.0	4.0	-1.0
Material de Foto, Cine y Grabación	42.7	14.8	29.1	28.4	20.4	-8.0
Material de Información	9.9		.8	9.1	.8	-8.3
Productos Alimenticios para Personas Derivado de la Prestación de Servicios Públicos						
Asociados a Programas de Salud, Pública, Readaptación Social, de Educación y Otros	511.1	91.1	37.7	564.5	513.3	-51.2
Materias Primas y Materiales de Producción	91.2	218.0	94.2	215.0	204.7	-10.3
Refacciones, Accesorios y Herramientas	35.2	82.8	23.4	94.6	62.7	-31.9
Utensilios para el Servicio de Alimentación	2.7	1.7		4.4	1.7	-2.7
Refacciones y Accesorios para Equipo de Cómputo	91.4	47.5	61.9	77.0	66.2	-10.8
Enseres de Oficina	66.0	106.0	34.8	137.2	96.3	-40.9
Materiales de Construcción	1,485.5	313.9	552.0	1,247.4	883.8	-363.6
Estructuras y Manufacturas para Todo Tipo de Construcción	164.5	29.8	122.0	72.3	57.3	-15.0

I M C

CAPÍTULO Y NATURALEZA DE GASTO	P R E S U P U E S T O 2 0 1 0			TOTAL AUTORIZADO	EJERCIDO	VARIACIÓN
	ASIGNACIONES INICIAL	REDUCCIONES Y/O AMPLIACIONES Y/O DISMINUCIONES	TOTAL			
Materiales Complementarios	27.6	181.7	32.2	177.1	154.2	-22.9
Material Eléctrico y Electrónico	378.2	332.0	102.7	607.5	540.2	-67.3
Material de Señalización	13.2	198.7	14.7	197.2	138.2	-59.0
Árboles y Plantas de Ornato		74.2	16.2	58.0	31.9	-26.1
Plaguicidas, Abonos y Fertilizantes	1.0	1.5		2.5	2.4	-.1
Medicinas y Productos Farmacéuticos	16.1	15.5	11.4	20.2	10.3	-9.9
Materiales, Accesorios y Suministros Médicos		.1		.1	.1	
Combustibles, Lubricantes y Aditivos	1,828.3	175.1	11.6	1,991.8	1,688.6	-303.2
Vestuario, Uniformes y Blancos	150.5	302.1	66.2	386.4	270.4	-116.0
Prendas de Protección Personal	26.2	42.4	16.4	52.2	30.9	-21.3
Artículos Deportivos	7.5	52.1	17.5	42.1	33.1	-9.0
Artículos para la Extinción de Incendios	26.8	52.1	14.5	64.4	60.6	-3.8
Otros Enseres	11.1	5.1		16.2	15.3	-.9
SERVICIOS GENERALES	73,063.8	93,727.8	11,031.5	155,760.1	115,171.4	-40,588.7
Servicio Postal y Telegráfico	126.5	55.3	20.6	161.2	150.6	-10.6
Servicio de Telefonía Convencional y Celular	2,104.9	164.8	136.3	2,133.4	1,948.8	-184.6
Servicio de Energía Eléctrica de Instalaciones Oficiales	2,378.3	601.9	465.0	2,515.2	1,936.0	-579.2
Servicio de Agua	14.4	12.9		27.3	16.3	-11.0
Gastos Menores de Oficina	601.4	79.2	130.7	549.9	469.8	-80.1
Servicios de Radiolocalización y Telecomunicación	27.7	12.5	1.2	39.0	33.1	-5.9
Servicios de Lavandería, Limpieza, Higiene y Fumigación	2,325.3	399.9	107.9	2,617.3	2,257.2	-360.1
Servicios de Conducción de Señales Analógicas y Digitales	7.0	.6	.2	7.4	4.2	-3.2
Arrendamiento de Edificios, Locales y Terrenos	1,434.5	56.5	25.5	1,465.5	1,384.4	-81.1
Arrendamiento de Maquinaria y Equipo	639.3	36.3	23.6	652.0	512.6	-139.4
Arrendamiento de Vehículos	715.6	49.5	92.5	672.6	594.4	-78.2
Asesorías Asociadas a Convenios o Acuerdos	1,867.0	1,344.2	543.6	2,667.6	2,179.4	-488.2
Servicios Informáticos		1,700.0		1,700.0	700.0	-1,000.0
Estudios e Investigaciones		40.0		40.0		-40.0
Estudios y Análisis Clínicos		.4		.4	.3	-.1
Capacitación	357.2	807.7	55.2	1,109.7	803.2	-306.5
Almacenaje, Embalaje y Envase		21.8	7.1	14.7	8.8	-5.9
Fletes y Maniobras	297.4	5.2	43.7	258.9	113.9	-145.0
Servicios Bancarios y Financieros	285.4	23.8	36.2	273.0	199.5	-73.5
Seguros y Fianzas 3404	1,726.8	414.9	478.7	1,663.0	1,382.1	-280.9
Otros Impuestos y Derechos	355.1	224.5	90.4	489.2	435.6	-53.6
Patentes, Regalías y Derechos de Autor	764.1	7.9	19.1	752.9	596.0	-156.9
Diferencia por Variación en el Tipo de Cambio	3.7			3.7	.7	-3.0
Servicios de Vigilancia	3,813.1	532.7	145.7	4,200.1	3,467.9	-732.2

CUENTA PÚBLICA DEL GOBIERNO Y ORGANISMOS AUXILIARES 2010

CAPÍTULO Y NATURALEZA DE GASTO	P R E S U P U E S T O			2 0 1 0		
	INICIAL	ASIGNACIONES Y/O AMPLIACIONES	REDUCCIONES Y/O DISMINUCIONES	TOTAL AUTORIZADO	EJERCIDO	VARIACIÓN
Otros Servicios Comerciales	77.3	4.3	21.9	59.7	24.3	-35.4
Subcontratación de Servicios con Terceros	17,601.0		.8	17,600.2	32.9	-17,567.3
Reparación y Mantenimiento de Mobiliario y Equipo de Oficina	298.3	273.3	106.5	465.1	429.3	-35.8
Reparación y Mantenimiento de Bienes Informáticos y Microfilmación	91.3	9.9	55.6	45.6	13.9	-31.7
Reparación y Mantenimiento de Maquinaria, Equipo Industrial y Diverso	10.0	21.5		31.5	21.8	-9.7
Reparación y Mantenimiento de Inmuebles	829.5	6,454.1	196.2	7,087.4	3,349.8	-3,737.6
Reparación y Mantenimiento para Equipo y Redes de Tele y Radio Transmisión	10.0	11.4		21.4	16.2	-5.2
Reparación y Mantenimiento de Vehículos Terrestres, Aéreos y Lacustres	2,440.7	37.8	1,594.0	884.5	627.3	-257.2
Gastos de Publicidad y Propaganda		513.0	9.3	503.7	487.6	-16.1
Impresión, Inserción y Elaboración de Publicaciones Oficiales y de Información en General para Difusión	2,997.5	4,046.6	407.1	6,637.0	4,972.4	-1,664.6
Espectáculos Cívicos y Culturales	21,157.8	64,417.9	4,317.5	81,258.2	70,665.6	-10,592.6
Exposiciones y Ferias	1,266.9	10,907.8	477.6	11,697.1	11,173.2	-523.9
Congresos y Convenciones	220.4	125.8	135.9	210.3	159.7	-50.6
Cuotas y Suscripciones	54.7	3.5	17.2	41.0	18.8	-22.2
Servicios de Foto, Cine y Grabación	30.3	10.5	17.7	23.1	16.8	-6.3
Impresiones de Documentos Oficiales para la Prestación de Servicios Públicos, Identificación, Formatos Administrativos y Fiscales, Formas Valoradas, Certificados y Títulos	77.7	9.3	4.6	82.4	54.1	-28.3
Difusión e Información de Mensajes y Actividades Gubernamentales	1,577.6		146.4	1,431.2	1,021.4	-409.8
Gastos de Viaje	3,648.3	88.5	952.6	2,784.2	2,069.9	-714.3
Viáticos Eventuales	450.5	172.2	50.7	572.0	543.9	-28.1
Gastos de Pasajes Foráneos y Peaje	379.3	27.9	96.7	310.5	277.7	-32.8
SUBSIDIOS Y TRANSFERENCIAS	20,888.5	2,272.8	1,372.8	21,788.5	18,464.2	-3,324.3
Subsidios para Capacitación y Becas	16,671.6		1,100.0	15,571.6	14,244.7	-1,326.9
Subsidios y Apoyos de Tipo Cultural y Social a Municipios		2,000.0	272.8	1,727.2		-1,727.2
Gastos Relacionados con Actividades Culturales, Deportivas y de Ayuda Extraordinaria						
Donativos a Instituciones sin Fines de Lucro	4,216.9	272.8		4,489.7	4,219.5	-270.2
BIENES MUEBLES E INMUEBLES	13,396.0	18,508.1	3,062.5	28,841.6	25,549.9	-3,291.7
Muebles y Enseres	396.0	855.8	16.3	1,235.5	376.8	-858.7
Equipo Eléctrico y Electrónico de Oficina		125.9	114.5	11.4	9.9	-1.5
Instrumental de Música		3,100.0		3,100.0	2,370.3	-729.7
Artículos de Biblioteca	12,000.0	4,500.0	883.2	15,616.8	15,000.0	-616.8
Objetos, Obras de Arte, Históricas y Culturales		2,768.0	575.0	2,193.0	2,192.9	-.1
Equipo y Aparatos para Comunicación, Telecomunicación y Radio Transmisión		42.0	4.6	37.4	14.7	-22.7
Equipo de Foto, Cine y Grabación		322.0	52.4	269.6	263.0	-6.6

I M C

CAPÍTULO Y NATURALEZA DE GASTO	P R E S U P U E S T O 2 0 1 0			TOTAL AUTORIZADO	EJERCIDO	VARIACIÓN
	INICIAL	ASIGNACIONES Y/O AMPLIACIONES	REDUCCIONES Y/O DISMINUCIONES			
Bienes Informáticos		5,356.2	399.5	4,956.7	4,242.6	-714.1
Instrumentos y aparatos especializados y de precision						
Herramientas, Máquina Herramienta y Equipo		102.9	29.8	73.1	72.6	-5
Refacciones y Accesorios		6.0	1.8	4.2	4.2	
Vehículos y Equipo de Transporte Terrestre, Aéreo, Acuático y Lacustre	1,000.0	1,322.3	978.4	1,343.9	1,002.9	-341.0
Otros Bienes muebles		7.0	7.0			
OBRAS PÚBLICAS	2,000.0	42,888.7	13,938.7	30,950.0	26,119.1	-4,830.9
Convenios Federales		19,846.6	3,957.0	15,889.6	15,582.6	-307.0
Materias Primas y Materiales		2,612.4	1,631.9	980.5	958.8	-21.7
Obra Estatal o Municipal	2,000.0	534.9	2,534.9			
Transferencias a Organismos Auxiliares para Inversión en Obra		4,532.1	2,009.4	2,522.7	2,445.8	-76.9
Sueldos y Salarios		208.4	38.9	169.5	166.6	-2.9
Mobiliario y Equipamiento		2,313.2	1,123.1	1,190.1	852.8	-337.3
Reparación y Mantenimiento de Maquinaria, Equipo e Instalaciones		12,841.1	2,643.5	10,197.6	6,112.5	-4,085.1
DEUDA PÚBLICA		36,997.0		36,997.0	25,322.6	-11,674.4
Por el ejercicio inmediato anterior		36,997.0		36,997.0	25,322.6	-11,674.4
TOTAL	351,671.7	221,628.4	49,970.9	523,329.2	446,902.9	-76,426.3

INFORMACIÓN CONTABLE Y FINANCIERA**ESTADO DE CAMBIOS EN LA SITUACIÓN FINANCIERA EN BASE A EFECTIVO**
(Miles de Pesos)

CONCEPTO	IMPORTE
FUENTES DE EFECTIVO	
Anticipo a Proveedores	10.0
Inventario para Ventas	575.2
Revaluación de Bienes Muebles	493.3
Depreciación Acumulada de Bienes Muebles	3,296.5
Depreciación Acumulada Revaluada de Bienes Inmuebles	18.2
Depreciación Revaluada de Bienes Muebles	4,810.2
Depreciación Revaluada de Bienes Inmuebles	122.4
Amortización Acumulada de Gastos de Instalación	2.0
Cuentas por Pagar	12,269.2
Retención a favor de Terceros por Pagar	93.2
Resultado del Ejercicio	36,775.7
Documentos por Cobrar	20.2
TOTAL FUENTES DE EFECTIVO	58,486.1
APLICACIONES DE EFECTIVO	
Deudores Diversos	26,013.1
Bienes Muebles	10,398.7
Depositos en Garantía	51.0
Ajuste a Resultado de Ejercicios Anteriores	1,116.7
Superávit por Revaluación	5,069.0
TOTAL APLICACIONES DE EFECTIVO	42,648.5
AUMENTO NETO EN EL EFECTIVO	15,837.6

COMENTARIOS

El incremento neto en el efectivo de 15 millones 837.6 miles de pesos, se debió principalmente por el resultado del ejercicio, que obtuvo el Organismo al cierre del ejercicio.

ESTADO DE CAMBIOS EN EL CAPITAL DE TRABAJO
(Miles de Pesos)

CONCEPTO	2010	2009	AUMENTO (DISMINUCIÓN)
ACTIVO CIRCULANTE			
Bancos	30,500.4	20,434.8	10,065.6
Inversiones en Instituciones Financieras	20,321.2	14,549.2	5,772.0
Deudores Diversos	66,257.5	40,244.4	26,013.1
Documentos por Cobrar	10.4	30.6	(20.2)
Anticipo a Proveedores		10.0	(10.0)
Inventario para Ventas	4,821.9	5,397.1	(575.2)
TOTAL ACTIVO CIRCULANTE	121,911.4	80,666.1	41,245.3
PASIVO A CORTO PLAZO			
Cuentas por Pagar	37,153.6	24,884.4	12,269.2
Retenciones a Favor de Terceros por Pagar	2,557.5	2,464.3	93.2
TOTAL PASIVO A CORTO PLAZO	39,711.1	27,348.7	12,362.4
AUMENTO EN EL CAPITAL DE TRABAJO	82,200.3	53,317.4	28,882.9

COMENTARIOS

El incremento en el capital de trabajo se debe principalmente a las Cuentas por Cobrar originado por los adeudos pendientes de liberar al cierre del Ejercicio por parte del GEM.

CUENTA PÚBLICA DEL GOBIERNO Y ORGANISMOS AUXILIARES 2010

ESTADO DE MODIFICACIONES AL PATRIMONIO

(Miles de Pesos)

CONCEPTO	PATRIMONIO	RESULTADO DE EJERC. ANTS.	RESULTADO DEL EJERCICIO	SUPERÁVIT POR REVALUACIÓN	TOTAL
SALDO AL 31 DE DICIEMBRE DE 2009	37,942.9	125,597.0	(13,291.5)	70,499.4	220,747.8
Traspaso Resultado del Ejercicio del 2009 a la Cuenta de Resultado de Ejercicios Anteriores		(13,291.5)	13,291.5		
Ajuste a Resultado de Ejercicios Anteriores		(1,116.7)			(1,116.7)
Ajuste a la Depreciación Acumulada Revaluada				(5,069.0)	(5,069.0)
Resultado del Ejercicio 2010			36,775.7		36,775.7
SALDO AL 31 DE DICIEMBRE DEL 2010	37,942.9	111,188.8	36,775.7	65,430.4	251,337.8

COMENTARIOS


El incremento en el patrimonio por 30 millones 590 mil pesos, se debió principalmente al Resultado del Ejercicio, y al registro de la depreciación revaluada.



**INSTITUTO MEXIQUENSE DE
CULTURA FÍSICA Y DEPORTE**

IMCUFIDE

CUENTA PÚBLICA DEL GOBIERNO Y ORGANISMOS AUXILIARES 2010



CONTENIDO

PÁGINA

INFORMACIÓN PRESUPUESTAL

COMPARATIVO DE EGRESOS POR NATURALEZA DE GASTO

5

INFORMACIÓN CONTABLE Y FINANCIERA

ESTADO DE CAMBIOS EN LA SITUACIÓN FINANCIERA EN BASE A EFECTIVO

9

ESTADO DE CAMBIOS EN EL CAPITAL DE TRABAJO

10

ESTADO DE MODIFICACIONES AL PATRIMONIO

11

CUENTA PÚBLICA DEL GOBIERNO Y ORGANISMOS AUXILIARES 2010



INFORMACIÓN PRESUPUESTAL

COMPARATIVO DE EGRESOS POR NATURALEZA DE GASTO (Miles de Pesos)

CAPÍTULO Y NATURALEZA DE GASTO	P R E S U P U E S T O 2 0 1 0			TOTAL AUTORIZADO	EJERCIDO	VARIACIÓN
	INICIAL	ASIGNACIONES Y/O AMPLIACIONES	REDUCCIONES Y/O DISMINUCIONES			
SERVICIOS PERSONALES	45,981.8	8,028.6	7,078.6	46,931.8	46,767.2	-164.6
Sueldo Base	19,658.9	1,456.0	1,452.4	19,662.5	19,582.9	-79.6
Gratificación Burócrata	5,925.5	1,346.6	608.6	6,663.5	6,612.5	-51.0
Compensación por retabulación burocrata	1,199.6	155.4	225.7	1,129.3	1,129.3	
Sueldos y Salarios Compactados al Personal Eventual	1,485.8	98.8	176.3	1,408.3	1,408.3	
Prima por Años de Servicio Burócratas	726.2	40.5	75.3	691.4	691.4	
Estudios Superiores Burócratas	23.6	9.4	10.0	23.0	23.0	
Prima Vacacional	1,264.3	99.5	69.5	1,294.3	1,294.3	
Aguinaldo	3,379.6	250.9	426.2	3,204.3	3,204.3	
Aguinaldo de Eventuales	412.6	58.1	239.2	231.5	231.5	
Viáticos	63.0	49.1		112.1	112.1	
Vacaciones no Disfrutadas por Finiquito	100.0	25.1	100.8	24.3	24.3	
Liquidaciones por Indemnizaciones, por Sueldos y Salarios Caídos	201.0	783.3	35.3	949.0	949.0	
Seguros y Fianzas		253.5	93.1	160.4	160.4	
Impuesto Sobre Erogaciones por Remuneraciones al Trabajo Personal	1,158.4	421.2	549.8	1,029.8	999.8	-30.0
Cuotas de Servicio de Salud	1,155.5	164.9	74.4	1,246.0	1,246.0	
Cuotas al Sistema Solidario de Reparto	1,384.0	251.8	71.3	1,564.5	1,564.5	
Cuotas del Sistema de Capitalización Individual	221.4	609.0		830.4	830.4	
Cuotas para Fondo de Retiro	383.5	21.1	187.2	217.4	217.4	
Prima Adicional por Permanencia en el Servicio	27.8	3.6	3.2	28.2	28.2	
Estímulos por Puntualidad y Asistencia	689.0	364.5	307.8	745.7	745.7	
Becas Institucionales	4.0		4.0			
Dispensa	820.0	378.2	18.3	1,179.9	1,179.9	
Seguro de Separación Individualizado	747.8	64.6	54.0	758.4	758.4	
Becas para Hijos de Trabajadores Sindicalizados	88.0	97.6	36.7	148.9	148.9	
Días Económicos	420.5	26.7	200.3	246.9	246.9	
Día del Maestro y del Servidor Público	1,251.4	41.6	458.6	834.4	834.4	
Dispensa de Fin de Año	196.2	52.8	75.5	173.5	173.5	
Gratificación por Convenio	1,451.3	573.7	459.4	1,565.6	1,561.6	-4.0

CUENTA PÚBLICA DEL GOBIERNO Y ORGANISMOS AUXILIARES 2010

CAPÍTULO Y NATURALEZA DE GASTO	P R E S U P U E S T O 2 0 1 0					VARIACIÓN
	INICIAL	ASIGNACIONES Y/O AMPLIACIONES	REDUCCIONES Y/O DISMINUCIONES	TOTAL AUTORIZADO	EJERCIDO	
Prima por Jubilación	64.0		64.0			
Otros Gastos Derivados de Convenio	917.3	155.4	829.0	243.7	243.7	
Gratificación por Productividad	196.0	76.8	76.9	195.9	195.9	
Gratificación para Compra de Útiles Escolares	141.4	30.8	32.9	139.3	139.3	
Gratificación por Previsión Social Múltiple	116.0	43.1	38.2	120.9	120.9	
Gratificación para Gastos de Transporte	108.2	25.0	24.7	108.5	108.5	
MATERIALES Y SUMINISTROS	10,697.3	22,078.0	9,639.0	23,136.3	21,883.7	-1,252.6
Materiales y Útiles de Oficina	248.0	1,015.0	290.0	973.0	894.3	-78.7
Material y Enseres de Limpieza	377.1	1,420.0		1,797.1	1,695.7	-101.4
Material Didáctico	32.0			32.0	12.5	-19.5
Material y Útiles de Imprenta y Reproducción	58.9			58.9	35.9	-23.0
Materiales y Útiles para el Procesamiento en Equipos y Bienes Informáticos	263.9	1,029.0		1,292.9	1,168.4	-124.5
Material para Identificación y Registro	27.6			27.6	15.3	-12.3
Material de Foto, Cine y Grabación	53.3	10.0	2.0	61.3	30.4	-30.9
Material de Información	70.0			70.0	47.2	-22.8
Productos Alimenticios para Personas Derivado de la Prestación de Servicios	216.7	60.0	30.0	246.7	172.4	-74.3
Refacciones, Accesorios y Herramientas	62.9			62.9	30.5	-32.4
Materiales de Construcción	52.7			52.7	21.8	-30.9
Estructuras y Manufacturas para Todo Tipo de Construcción	45.0	70.0		115.0	61.0	-54.0
Materiales Complementarios	66.6	330.0	20.0	376.6	341.9	-34.7
Material Eléctrico y Electrónico	61.7			61.7	49.2	-12.5
Material de Señalización	26.0			26.0	17.0	-9.0
Árboles y Plantas de Ornato		28.0		28.0	27.7	-.3
Medicinas y Productos Farmacéuticos	49.5	1,475.0		1,524.5	1,505.0	-19.5
Materiales, Accesorios y Suministros Médicos	150.0		138.0	12.0	.3	-11.7
Combustibles, Lubricantes y Aditivos	2,449.6	6,219.0	1,300.0	7,368.6	7,090.8	-277.8
Vestuario, Uniformes y Blancos	108.8	300.0	20.0	388.8	316.3	-72.5
Prendas de Protección Personal	91.3		40.0	51.3	30.8	-20.5
Artículos Deportivos	6,185.7	10,115.0	7,799.0	8,501.7	8,313.8	-187.9
Artículos para la Extinción de Incendios		7.0		7.0	5.5	-1.5
SERVICIOS GENERALES	39,646.3	3,854.4	23,364.5	20,136.2	10,282.7	-9,853.5
Servicio Postal y Telegráfico	36.0			36.0	.2	-35.8
Servicio de Telefonía Convencional y Celular	742.4		300.0	442.4	302.7	-139.7

IMCUFIDE

CAPÍTULO Y NATURALEZA DE GASTO	P R E S U P U E S T O 2 0 1 0					
	INICIAL	ASIGNACIONES Y/O AMPLIACIONES	REDUCCIONES Y/O DISMINUCIONES	TOTAL AUTORIZADO	EJERCIDO	VARIACIÓN
Servicio de Energía Eléctrica de Instalaciones Oficiales	2,036.3		605.0	1,431.3	1,336.5	-94.8
Gastos Menores de Oficina	102.0	274.0		376.0	336.0	-40.0
Servicios de Radiolocalización y Telecomunicación	504.7		190.0	314.7	262.1	-52.6
Servicios de Lavandería, Limpieza, Higiene y Fumigación	50.3			50.3	12.3	-38.0
Servicios de Conducción de Señales Analógicas y Digitales	30.5			30.5	6.2	-24.3
Arrendamiento de Maquinaria y Equipo	497.0		185.0	312.0	253.1	-58.9
Arrendamiento de Vehículos	3,977.8		3,570.0	407.8	229.1	-178.7
Asesorías Asociadas a Convenios o Acuerdos	300.0			300.0	46.0	-254.0
Estudios y Análisis Clínicos		15.0		15.0	12.7	-2.3
Capacitación	200.0	2.0		202.0	1.5	-200.5
Fletes y Maniobras		20.0		20.0	14.0	-6.0
Servicios Bancarios y Financieros	147.9		82.0	65.9	38.8	-27.1
Seguros y Fianzas	191.9	20.0	5.0	206.9	151.3	-55.6
Otros Impuestos y Derechos	148.0	16.6		164.6	58.0	-106.6
Patentes, Regalías y Derechos de Autor		6.5		6.5	6.0	-.5
Servicios de Vigilancia	600.0		100.0	500.0	361.3	-138.7
Otros Servicios Comerciales	95.5			95.5		-95.5
Reparación y Mantenimiento de Mobiliario y Equipo de Oficina	92.9		15.0	77.9	11.6	-66.3
Reparación y Mantenimiento de Bienes Informáticos y Microfilmación	100.4			100.4	4.0	-96.4
Reparación y Mantenimiento de Maquinaria, Equipo Industrial y Diverso	651.3		462.0	189.3	86.4	-102.9
Reparación y Mantenimiento de Inmuebles		1,000.0		1,000.0	996.4	-3.6
Reparación y Mantenimiento de Vehículos Terrestres, Aéreos y Lacustres	653.1	767.0		1,420.1	1,315.9	-104.2
Instalaciones Menores Especializadas		65.0		65.0	62.1	-2.9
Gastos de Publicidad y Propaganda	22,195.7		15,000.0	7,195.7		-7,195.7
Impresión, Inserción y Elaboración de Publicaciones Oficiales y de Información	118.2	23.9		142.1	63.0	-79.1
Congresos y Convenciones	4,871.6	1,524.4	2,756.5	3,639.5	3,436.9	-202.6
Gastos de Ceremonias Oficiales y de Orden Social	25.0			25.0	20.4	-4.6
Impresiones de Documentos Oficiales para la Prestación de Servicios Públicos, Identificación, Formatos Administrativos y Fiscales, Formas Valoradas, Certificados y Títulos	66.5			66.5	1.0	-65.5
Difusión e Información de Mensajes y Actividades Gubernamentales	163.3		50.0	113.3	1.2	-112.1
Gastos de Viaje	600.0	120.0		720.0	631.0	-89.0
Viáticos Eventuales	222.2		32.0	190.2	112.3	-77.9
Gastos de Pasajes Foráneos y Peaje	225.8		12.0	213.8	112.7	-101.1
Gastos de Representación						

CUENTA PÚBLICA DEL GOBIERNO Y ORGANISMOS AUXILIARES 2010

CAPÍTULO Y NATURALEZA DE GASTO	P R E S U P U E S T O 2 0 1 0					
	INICIAL	ASIGNACIONES Y/O AMPLIACIONES	REDUCCIONES Y/O DISMINUCIONES	TOTAL AUTORIZADO	EJERCIDO	VARIACIÓN
SUBSIDIOS Y TRANSFERENCIAS	54,393.6	150,210.9	21,207.0	183,397.5	182,555.3	-842.2
Municipios, Comunidades y Poblaciones		114,980.2		114,980.2	114,980.2	
Gastos Relacionados con Actividades Culturales, Deportivas y de Ayuda Extraordinaria	15,139.6	10,207.0	12,000.0	13,346.6	13,235.1	-111.5
Donativos a Instituciones sin Fines de Lucro	18,594.0	9,675.4	8,500.0	19,769.4	19,544.4	-225.0
Premios, Estímulos, Recompensas, Becas y Seguros a Deportistas	20,660.0	15,348.3	707.0	35,301.3	34,795.6	-505.7
BIENES MUEBLES E INMUEBLES		1,519.2	472.2	1,047.0	939.3	-107.7
Equipo Eléctrico y Electrónico de Oficina		295.0	292.2	2.8	2.0	-0.8
Equipo de Foto, Cine y Grabación		75.0		75.0	60.8	-14.2
Bienes Informáticos		699.2	30.0	669.2	610.3	-58.9
Maquinaria y Equipo Diverso		150.0	150.0			
Vehículos y Equipo de Transporte Terrestre, Aéreo, Acuático y Lacustre		300.0		300.0	266.2	-33.8
OBRAS PÚBLICAS	1,102.8	14,194.4		15,297.2	15,297.2	
Transferencias a Organismos Auxiliares para Inversión en Obra	1,102.8	14,194.4		15,297.2	15,297.2	
DEUDA PÚBLICA		15,324.4		15,324.4	15,324.4	
Por el Ejercicio Inmediato Anterior		15,324.4		15,324.4	15,324.4	
SUBTOTAL	151,821.8	215,209.9	61,761.3	305,270.4	293,049.8	-12,220.6
GASTO DE INVERSION SECTORIAL	101,635.3			101,635.3	101,635.3	
Obra Estatal o Municipal	101,635.3			101,635.3	101,635.3	
TOTAL	253,457.1	215,209.9	61,761.3	406,905.7	394,685.1	-12,220.6

INFORMACIÓN CONTABLE Y FINANCIERA

ESTADO DE CAMBIOS EN LA SITUACIÓN FINANCIERA EN BASE A EFECTIVO (Miles de Pesos)

C O N C E P T O	I M P O R T E
FUENTES DE EFECTIVO	
Resultado del Ejercicio	4,607.3
Anticipo a Proveedores	799.9
Depreciación Acumulada de Bienes Muebles	468.3
Depreciación Acumulada de Bienes Inmuebles	2,055.5
Depreciación Revaluada de Bienes Inmuebles	1,129.0
Cuentas por Pagar	4,070.8
Retenciones a Favor de Terceros por Pagar	55.3
TOTAL FUENTES DE EFECTIVO	13,186.1
APLICACIONES DE EFECTIVO	
Deudores Diversos	3,914.7
Bienes Muebles	874.4
Bienes Inmuebles	449.6
Construcciones en Proceso	13,744.7
Superávit por Revaluación	653.9
TOTAL APLICACIONES DE EFECTIVO	19,637.3
DECREMENTO NETO EN EL EFECTIVO	(6,451.2)

COMENTARIOS

El decremento neto en el efectivo por 6 millones 501.2 miles de pesos, se debió principalmente a los adeudos pendientes de liquidar por parte del Gobierno Estatal.

ESTADO DE CAMBIOS EN EL CAPITAL DE TRABAJO

(Miles de Pesos)

CONCEPTO	2010	2009	AUMENTO (DISMINUCIÓN)
ACTIVO CIRCULANTE			
Fondo Fijo de Caja	29.0	38.5	(9.5)
Bancos	4,381.6	10,873.3	(6,491.7)
Deudores Diversos	26,260.8	22,346.1	3,914.7
Anticipo a Proveedores	14.2	814.1	(799.9)
TOTAL ACTIVO CIRCULANTE	30,685.6	34,072.0	(3,386.4)
PASIVO A CORTO PLAZO			
Cuentas por Pagar	19,074.9	15,004.1	4,070.8
Retenciones a Favor de Terceros por Pagar	375.6	320.3	55.3
TOTAL PASIVO A CORTO PLAZO	19,450.5	15,324.4	4,126.1
DISMINUCIÓN EN EL CAPITAL DE TRABAJO	11,235.1	18,747.6	(7,512.5)

COMENTARIOS

La disminución de Capital de Trabajo por 7 millones 512.5 miles de pesos se debe principalmente a las ministraciones pendientes por liberar por parte del GEM.

IMCUFIDE

ESTADO DE MODIFICACIONES AL PATRIMONIO
(Miles de Pesos)

CONCEPTO	PATRIMONIO	RESULTADO DE EJERC. ANTS.	RESULTADO DEL EJERCICIO	SUPERÁVIT POR REVALUACIÓN	TOTAL
SALDO AL 31 DE DICIEMBRE DE 2009	5,362.1	108,535.0	102.3	7,765.6	121,765.0
Traspaso del Resultado del Ejercicio del 2009 a la Cuenta de Resultado de Ejercicios Anteriores		102.3	(102.3)		
Resultado del Ejercicio 2010			4,607.3		4,607.3
Registro de la Depreciación Revaluada				(653.9)	(653.9)
SALDO AL 31 DE DICIEMBRE DEL 2010	<u>5,362.1</u>	<u>108,637.3</u>	<u>4,607.3</u>	<u>7,111.7</u>	<u>125,718.4</u>

COMENTARIOS

El patrimonio del Organismo mostró un incremento de 3 millones 953.4 miles de pesos derivado del resultado del ejercicio.





**SERVICIOS EDUCATIVOS INTEGRADOS AL
ESTADO DE MÉXICO
SEIEM**

CUENTA PÚBLICA DEL GOBIERNO Y ORGANISMOS AUXILIARES 2010



CONTENIDO**PÁGINA****INFORMACIÓN PRESUPUESTAL**

COMPARATIVO DE EGRESOS POR NATURALEZA DE GASTO

5

INFORMACIÓN CONTABLE Y FINANCIERA

ESTADO DE CAMBIOS EN LA SITUACIÓN FINANCIERA EN BASE A EFECTIVO

10

ESTADO DE CAMBIOS EN EL CAPITAL DE TRABAJO

11

ESTADO DE MODIFICACIONES AL PATRIMONIO

12

CUENTA PÚBLICA DEL GOBIERNO Y ORGANISMOS AUXILIARES 2010



INFORMACIÓN PRESUPUESTAL

COMPARATIVO DE EGRESOS POR NATURALEZA DE GASTO (Miles de Pesos)

CAPÍTULO Y NATURALEZA DE GASTO	P R E S U P U E S T O 2 0 1 0				EJERCIDO	VARIACIÓN
	INICIAL	ASIGNACIONES Y/O AMPLIACIONES	REDUCCIONES Y/O DISMINUCIONES	TOTAL AUTORIZADO		
SERVICIOS PERSONALES	18,047,605.1	2,931,116.6	668,666.6	20,310,055.1	20,306,175.1	-3,880.0
Sueldo Base	5,665,399.3	525,342.6	91,162.5	6,099,579.4	6,098,653.3	-926.1
Compensación	13,893.0	5,011.4	9,882.6	9,021.8	8,808.4	-213.4
Gratificación Burócrata	28,467.9	9,643.4	2,832.6	35,278.7	35,209.6	-69.1
Gratificación Docente	69,832.6	5,117.5	1,212.6	73,737.5	73,731.7	-5.8
Carrera Magisterial	1,603,388.9	410,884.1	26,973.1	1,987,299.9	1,987,141.6	-158.3
Sueldos y Salarios Compactados al Personal Eventual	46,315.7	7,290.4	8,745.3	44,860.8	44,851.7	-9.1
Compensación por Servicio Social	1,871.4		1,871.4			
Sueldo por Interinato de Magisterio	30,917.1	18,992.8	4,847.4	45,062.5	45,059.0	-3.5
Honorarios Asimilables al Salario	542.6	448.0	542.5	448.1	448.1	
Prima por Años de Servicio Burócratas	40,920.2	2,369.8	762.3	42,527.7	42,524.3	-3.4
Prima por Años de Servicio Magisterio	322,589.0	17,764.4	6,626.6	333,726.8	333,700.2	-26.6
Estudios Superiores Magisterio	189,370.3	25,241.8	1,094.9	213,517.2	213,472.6	-44.6
Estudios Superiores Burócratas	937.3	164.8	15.0	1,087.1	1,086.7	-4
Prima Vacacional	454,962.7	64,546.0	23,834.2	495,674.5	495,635.0	-39.5
Aguinaldo	1,084,215.3	104,737.1	11,894.0	1,177,058.4	1,176,957.4	-101.0
Aguinaldo de Eventuales	11,526.5	3,065.5	7,418.6	7,173.4	7,162.7	-10.7
Aguinaldo de Carrera Magisterial	267,200.6	16,034.5	1,637.8	281,597.3	281,574.9	-22.4
Prima Vacacional de Carrera Magisterial	111,333.2	9,445.8	6,371.6	114,407.4	114,398.3	-9.1
Viáticos	6,558.9	253.2	164.9	6,647.2	6,646.6	-6
Vacaciones no Disfrutadas por Finiquito	2,564.6		2,264.5	300.1		-300.1
Liquidaciones por Indemnizaciones, por Sueldos y Salarios Caídos	500.0	1,220.4	495.1	1,225.3	1,225.2	-1
Prima Dominical	800.0	236.7	508.0	528.7	528.6	-1
Labores Docentes	427,268.2	28,463.8	7,721.1	448,010.9	447,973.8	-37.1
Cuotas al ISSSTE	945,040.7	65,740.1	34,191.7	976,589.1	976,511.3	-77.8
Seguros y Fianzas	131,665.5	14,434.5	1,436.1	144,663.9	144,652.4	-11.5
SAR (Sistema de Ahorro para el Retiro)	143,783.7	28,208.4	8,183.3	163,808.8	163,795.8	-13.0
FOVISSSTE	359,467.4	25,820.1	21,389.6	363,897.9	363,868.9	-29.0
Impuesto Sobre Erogaciones por Remuneraciones al Trabajo Personal	373,461.3	71,932.0	2,154.9	443,238.4	443,203.0	-35.4
Cuotas para Fondo de Retiro	500.0		500.0			
Prima de Antigüedad	153,787.4	36,550.8	62,937.0	127,401.2	127,143.8	-257.4

CUENTA PÚBLICA DEL GOBIERNO Y ORGANISMOS AUXILIARES 2010

CAPÍTULO Y NATURALEZA DE GASTO	P R E S U P U E S T O 2 0 1 0					
	INICIAL	ASIGNACIONES Y/O AMPLIACIONES	REDUCCIONES Y/O DISMINUCIONES	TOTAL AUTORIZADO	EJERCIDO	VARIACIÓN
Prima Adicional por Permanencia en el Servicio	60,903.7	24,542.3	23,124.9	62,321.1	62,288.4	-32.7
Estímulos por Puntualidad y Asistencia	10,131.4	5,235.5	5,115.6	10,251.3	10,244.7	-6.6
Diferencial por Escuelas	21,207.5	1,237.7	1,557.3	20,887.9	20,886.2	-1.7
Gratificación a Profesor Multigrado	19,106.7	2,774.5	2,433.5	19,447.7	19,446.1	-1.6
Despensa	354,267.8	72,329.1	5,737.1	420,859.8	420,808.1	-51.7
Seguro de Separación Individualizado	4,342.7	793.6	1,761.1	3,375.2	3,308.2	-67.0
Becas para Hijos de Trabajadores Sindicalizados	36,400.2	4,694.4	29.9	41,064.7	41,061.4	-3.3
Elaboración de Tesis	3,500.0	1,527.4	1,539.8	3,487.6	3,477.5	-10.1
Días Cívicos	125,422.8	8,075.6	1,911.3	131,587.1	131,541.4	-45.7
Días Económicos	312,221.7	5,199.8	41,821.6	275,599.9	275,449.3	-150.6
Actividades Culturales del Magisterio	315,329.1	15,351.3	2,791.5	327,888.9	327,793.6	-95.3
Día del Maestro y del Servidor Público	340,648.2	47,537.0	16,822.1	371,363.1	371,333.5	-29.6
Bono de Productividad	104,214.5	6,520.3	971.6	109,763.2	109,737.9	-25.3
Organización Escolar	84,087.6	6,277.5	160.4	90,204.7	90,197.5	-7.2
Despensa de Fin de Año	151,443.7	30,025.5	23,488.9	157,980.3	157,959.5	-20.8
Gratificación por Convenio	450,472.7	67,273.1	4,918.2	512,827.6	512,687.9	-139.7
Adquisición y Mantenimiento de Vehículos	101,371.6	14,134.9	49,970.9	65,535.6	65,530.3	-5.3
Prima por Jubilación	73,830.4	4,987.4	39,228.9	39,588.9	39,498.1	-90.8
Estudios de Postgrado	12,000.0	11,850.6	3,069.3	20,781.3	20,774.1	-7.2
Otros Gastos Derivados de Convenio	2,261,936.3	945,959.0	75,606.9	3,132,288.4	3,131,774.9	-513.5
Gratificación para Compra de Útiles Escolares	82,252.8	6,729.3	2,244.6	86,737.5	86,709.6	-27.9
Gratificación para Material Didáctico	261,065.7	74,007.8	9,445.1	325,628.4	325,571.7	-56.7
Gratificación por Actividades Extracurriculares	52,687.8	3,134.2	119.5	55,702.5	55,697.4	-5.1
Gratificación por Previsión Social Múltiple	260,818.7	68,842.7	4,601.0	325,060.4	325,005.7	-54.7
Gratificación para Gastos de Transporte	58,860.2	3,116.2	524.4	61,452.0	61,427.2	-24.8
MATERIALES Y SUMINISTROS	219,522.2	137,572.3	100,877.8	256,216.7	234,282.7	-21,934.0
Materiales y Útiles de Oficina	23,073.3	24,745.6	18,784.5	29,034.4	24,346.7	-4,687.7
Material y Enseres de Limpieza	9,096.8	6,855.9	6,675.8	9,276.9	8,961.1	-315.8
Material Didáctico	72,885.7	60,646.9	30,861.7	102,670.9	97,501.4	-5,169.5
Material Estadístico y Geográfico	65.7	18.3	77.2	6.8	4.8	-2.0
Material y Útiles de Imprenta y Reproducción	3,563.4	2,317.9	4,572.8	1,308.5	1,200.3	-108.2
Materiales y Útiles para el Procesamiento en Equipos y Bienes Informáticos	15,214.6	5,291.7	9,404.4	11,101.9	9,743.7	-1,358.2
Material para Identificación y Registro		9.0	1.0	8.0	7.9	-1
Material de Foto, Cine y Grabación	655.0	181.8	623.2	213.6	193.2	-20.4
Material de Información	141.2	43.7	113.1	71.8	64.2	-7.6
Productos Alimenticios para Personas Derivado de la Prestación de Servicios Públicos Asociados a Programas de Salud, Pública, Readaptación Social, de	40,184.5	4,502.5	9,067.2	35,619.8	34,331.3	-1,288.5

SEIEM

CAPÍTULO Y NATURALEZA DE GASTO	P R E S U P U E S T O 2 0 1 0					
	INICIAL	ASIGNACIONES Y/O AMPLIACIONES	REDUCCIONES Y/O DISMINUCIONES	TOTAL AUTORIZADO	EJERCIDO	VARIACIÓN
Materias Primas y Materiales de Producción	9.6	379.6	5.9	383.3	22.9	-360.4
Refacciones, Accesorios y Herramientas	1,021.5	433.1	784.7	669.9	624.5	-45.4
Utensilios para el Servicio de Alimentación	686.6	790.3	830.5	646.4	516.3	-130.1
Refacciones y Accesorios para Equipo de Cómputo	2,845.1	2,206.9	3,901.4	1,150.6	963.2	-187.4
Enseres de Oficina	1,636.3	917.3	2,229.3	324.3	169.8	-154.5
Materiales de Construcción	11,619.7	7,398.0	366.7	18,651.0	17,006.8	-1,644.2
Estructuras y Manufacturas para Todo Tipo de Construcción	12,463.0	7,661.9	1,180.3	18,944.6	17,197.3	-1,747.3
Materiales Complementarios	1,138.1	3,152.8	2,056.1	2,234.8	185.5	-2,049.3
Material Eléctrico y Electrónico	6,373.6	1,649.4	1,220.7	6,802.3	6,215.1	-587.2
Material de Señalización	104.3	978.1	66.0	1,016.4	826.1	-190.3
Árboles y Plantas de Ornato	53.4	1.0	51.7	2.7	.1	-2.6
Plaguicidas, Abonos y Fertilizantes	532.7	.9	23.8	509.8	493.8	-16.0
Medicinas y Productos Farmacéuticos	3,297.7	1,333.4	2,024.7	2,606.4	1,724.6	-881.8
Materiales, Accesorios y Suministros Médicos	387.2	147.8	448.7	86.3	57.0	-29.3
Combustibles, Lubricantes y Aditivos	5,176.4	291.7	1,236.5	4,231.6	3,971.2	-260.4
Vestuario, Uniformes y Blancos	4,350.4	2,103.9	3,277.7	3,176.6	2,973.6	-203.0
Prendas de Protección Personal	57.7	63.9	51.1	70.5	67.0	-3.5
Artículos Deportivos	2,610.2	2,814.9	595.4	4,829.7	4,565.9	-263.8
Artículos para la Extinción de Incendios	278.5	629.9	345.7	562.7	343.2	-219.5
Otros Enseres		4.2		4.2	4.2	
SERVICIOS GENERALES	363,657.2	205,496.9	139,752.9	429,401.2	388,449.8	-40,951.4
Servicio Postal y Telegráfico	132.6	74.6	144.5	62.7	58.3	-4.4
Servicio de Telefonía Convencional y Celular	5,940.1	162.4	445.0	5,657.5	5,479.3	-178.2
Servicio de Energía Eléctrica de Instalaciones Oficiales	76,465.0		26,560.3	49,904.7	47,610.7	-2,294.0
Servicio de Agua	295.0	497.5	52.2	740.3	731.4	-8.9
Gastos Menores de Oficina	3,473.7	1,183.5	2,216.7	2,440.5	2,139.6	-300.9
Servicios de Radiolocalización y Telecomunicación	720.0		680.9	39.1	17.5	-21.6
Servicios de Lavandería, Limpieza, Higiene y Fumigación	4,548.3	442.8	1,739.9	3,251.2	3,114.7	-136.5
Servicios de Conducción de Señales Analógicas y Digitales	17,082.4	4,725.6	3,427.8	18,380.2	17,867.8	-512.4
Arrendamiento de Edificios, Locales y Terrenos	29,241.8		3,337.7	25,904.1	25,026.9	-877.2
Arrendamiento de Maquinaria y Equipo	4,143.4		1,497.3	2,646.1	2,521.8	-124.3
Arrendamiento de Equipo y Bienes Informáticos	2,760.0	42.6	2,407.6	395.0	312.2	-82.8
Arrendamiento de Vehículos	3,695.2	685.8	3,102.0	1,279.0	1,168.2	-110.8
Asesorías Asociadas a Convenios o Acuerdos	5,352.0	17,374.2	5,567.3	17,158.9	15,916.0	-1,242.9
Servicios Informáticos	1,327.4	506.7	976.0	858.1	818.3	-39.8
Estudios e Investigaciones	120.0		116.4	3.6		-3.6
Capacitación	13,162.6	18,885.9	2,829.3	29,219.2	20,350.4	-8,868.8

CUENTA PÚBLICA DEL GOBIERNO Y ORGANISMOS AUXILIARES 2010

CAPÍTULO Y NATURALEZA DE GASTO	P R E S U P U E S T O 2 0 1 0					VARIACIÓN
	INICIAL	ASIGNACIONES Y/O AMPLIACIONES	REDUCCIONES Y/O DISMINUCIONES	TOTAL AUTORIZADO	EJERCIDO	
Fletes y Maniobras	6,072.1	331.7	3,454.4	2,949.4	2,758.9	-190.5
Servicios Bancarios y Financieros	18,000.0	2,370.3	3,277.5	17,092.8	16,552.8	-540.0
Seguros y Fianzas	12,878.7	6.1	1,187.1	11,697.7	8,393.5	-3,304.2
Otros Impuestos y Derechos	6,801.7	667.3	603.4	6,865.6	6,661.6	-204.0
Patentes, Regalías y Derechos de Autor	3,250.0	2,684.6	1,300.4	4,634.2	4,536.7	-97.5
Servicios de Vigilancia	22,771.9	1,846.9	1,190.1	23,428.7	22,745.5	-683.2
Otros Servicios Comerciales	549.6	186.5	515.1	221.0	193.1	-27.9
Subcontratación de Servicios con Terceros		204.1		204.1	204.1	
Reparación y Mantenimiento de Mobiliario y Equipo de Oficina	752.0	11.3	592.2	171.1	148.1	-23.0
Reparación y Mantenimiento de Bienes Informáticos y Microfilmación	4,165.6	127.3	3,183.1	1,109.8	984.9	-124.9
Reparación y Mantenimiento de Maquinaria, Equipo Industrial y Diverso	951.3	1.6	830.3	122.6	94.1	-28.5
Reparación y Mantenimiento de Inmuebles	11,486.5	82,944.1	6,197.8	88,232.8	87,434.9	-797.9
Reparación y Mantenimiento para Equipo y Redes de Tele y Radio Transmisión	4,122.2	1,958.6	2,330.1	3,750.7	3,627.1	-123.6
Reparación y Mantenimiento de Vehículos Terrestres, Aéreos y Lacustres	3,001.1	1.1	1,040.9	1,961.3	1,871.3	-90.0
Adaptación de Locales, Almacenes, Bodegas y Edificios	1,040.0	2,096.3	854.7	2,281.6	2,235.4	-46.2
Instalaciones Menores Especializadas		36.0	15.8	20.2	20.2	
Reparación y Mantenimiento de Redes de Agua Potable	540.0		523.8	16.2		-16.2
Reparación y Mantenimiento de Redes de Drenaje	1,020.0		989.4	30.6		-30.6
Gastos de Publicidad y Propaganda	55,589.1	15,889.1	23,530.1	47,948.1	46,280.4	-1,667.7
Impresión, Inserción y Elaboración de Publicaciones Oficiales y de Información en	9,099.0	2,240.6	4,234.0	7,105.6	3,825.5	-3,280.1
Espectáculos Cívicos y Culturales	95.0	134.1	92.2	136.9	134.1	-2.8
Exposiciones y Ferias	380.0		368.6	11.4		-11.4
Congresos y Convenciones	11,744.2	39,734.4	18,446.4	33,032.2	21,184.6	-11,847.6
Gastos de Ceremonias Oficiales y de Orden Social	963.0	333.9	662.3	634.6	546.5	-88.1
Cuotas y Suscripciones	67.2	6.3	65.4	8.1	6.0	-2.1
Servicios de Foto, Cine y Grabación	9.8	2.0	7.9	3.9	3.6	-3
Impresiones de Docuemtnos Oficiales para la Prestación de Servicios Públicos, Identificación, Formatos Administrativos y Fiscales, Formas Valoradas, Difusión e Información de Mensajes y Actividades Gubernamentales	1,100.8	822.8	226.9	1,696.7	1,663.7	-33.0
Gastos de Viaje	1,168.8	936.4	1,081.6	1,023.6	446.8	-576.8
Viáticos Eventuales	14,055.1	4,354.5	6,154.9	12,254.7	10,487.6	-1,767.1
Gastos de Pasajes Foráneos y Peaje	3,343.0	641.2	1,640.5	2,343.7	2,110.0	-233.7
TRANSFERENCIAS	28,496.7	49,782.6	6,593.4	71,685.9	62,599.6	-9,086.3
Subsidios para Capacitación y Becas	12,026.6	11,535.1	4,237.5	19,324.2	14,077.7	-5,246.5
Instituciones Educativas	7,589.7	4,865.9	2,000.9	10,454.7	8,218.0	-2,236.7
Instituciones de Beneficencia		25,839.1		25,839.1	25,839.1	
Gastos Relacionados con Actividades Culturales, Deportivas y de Ayuda Extraordinaria	7,994.6	7,475.7	330.4	15,139.9	13,669.8	-1,470.1

SEIEM

CAPÍTULO Y NATURALEZA DE GASTO	P R E S U P U E S T O 2 0 1 0					VARIACIÓN
	INICIAL	ASIGNACIONES Y/O AMPLIACIONES	REDUCCIONES Y/O DISMINUCIONES	TOTAL AUTORIZADO	EJERCIDO	
Gastos por Servicios de Traslado de Personas		66.8		66.8	64.0	-2.8
Premios, Recompensas y Pensión Recreativa Estudiantil	867.3		24.3	843.0	713.0	-130.0
Premios, Estímulos, Recompensas, Becas y Seguros a Deportistas	18.5		.3	18.2	18.0	-.2
BIENES MUEBLES E INMUEBLES	112,601.9	48,066.4	22,984.2	137,684.1	124,421.4	-13,262.7
Muebles y Enseres	49,340.2	5,265.8	9,303.1	45,302.9	44,535.0	-767.9
Equipo Eléctrico y Electrónico de Oficina	7,252.9	3,569.9	3,898.3	6,924.5	6,243.5	-681.0
Instrumental de Música	350.7	582.0	2.0	930.7	673.0	-257.7
Objetos, Obras de Arte, Históricas y Culturales	90.0			90.0		-90.0
Equipo Educacional y Recreativo	5,125.1	5,856.8	68.3	10,913.6	10,577.8	-335.8
Maquinaria y Equipo de Producción		320.2	82.7	237.5	237.5	
Equipo y Aparatos para Comunicación, Telecomunicación y Radio Transmisión	297.9	635.8	42.7	891.0	642.1	-248.9
Equipo de Foto, Cine y Grabación	684.2	312.6	10.0	986.8	137.7	-849.1
Equipo Médico y de Laboratorio		1,127.8		1,127.8	1,127.8	
Bienes Informáticos	44,057.2	22,332.8	7,934.5	58,455.5	50,997.4	-7,458.1
Instrumentos y Aparatos Especializados y de Precisión	20.0	108.6	21.4	107.2	107.2	
Herramientas, Máquina Herramienta y Equipo	103.1	1,238.4	30.0	1,311.5	1,236.8	-74.7
Maquinaria y Equipo Diverso	650.7	95.8	90.3	656.2	638.3	-17.9
Maquinaria y Equipo Agropecuario	18.0	589.5		607.5	7.3	-600.2
Maquinaria y Equipo Industrial	257.8	5,260.2	23.0	5,495.0	5,495.0	
Refacciones y Accesorios	16.5			16.5		-16.5
Vehículos y Equipo de Transporte Terrestre, Aéreo, Acuático y Lacustre	3,471.6	770.2	1,061.3	3,180.5	1,711.1	-1,469.4
Vehículos y Equipo Auxiliar de Transporte	520.0		416.6	103.4	53.9	-49.5
Otros Bienes Muebles	346.0			346.0		-346.0
DEUDA PÚBLICA		594,214.7		594,214.7	578,299.2	-15,915.5
Por el Ejercicio Inmediato Anterior		594,214.7		594,214.7	578,299.2	-15,915.5
SUBTOTAL	18,771,883.1	3,966,249.5	938,874.9	21,799,257.7	21,694,227.8	-105,029.9
GASTO DE INVERSIÓN SECTORIAL	31,660.8			31,660.8	31,660.8	
Obra Estatal o Municipal	31,660.8			31,660.8	31,660.8	
TOTAL	18,803,543.9	3,966,249.5	938,874.9	21,830,918.5	21,725,888.6	-105,029.9

INFORMACIÓN CONTABLE Y FINANCIERA**ESTADO DE CAMBIOS EN LA SITUACIÓN FINANCIERA EN BASE A EFECTIVO**

(Miles de Pesos)

C O N C E P T O	I M P O R T E
FUENTES DE EFECTIVO	
Deudores Diversos	15,190.5
Anticipo a Contratistas	4.8
Almacén de Materiales	16,880.9
Revaluación de Bienes Muebles	58,404.4
Depreciación Acumulada de Bienes Muebles	54,551.7
Depreciación Acumulada de Bienes Inmuebles	29,617.7
Depreciación Revaluada de Bienes Inmuebles	135,220.7
Cuentas por Pagar	491,359.5
Retenciones a Favor de Terceros por Pagar	695,879.0
Patrimonio	63,421.3
TOTAL FUENTES DE EFECTIVO	1,560,530.5
APLICACIONES DE EFECTIVO	
Mercancías en Tránsito	71,623.2
Bienes Muebles	81,086.6
Depreciación Revaluada de Bienes Muebles	38,783.5
Resultado del Ejercicio	116,770.4
Superavit por Revaluación	101,507.4
TOTAL APLICACIONES DE EFECTIVO	409,771.1
AUMENTO NETO EN EL EFECTIVO	1,150,759.4

COMENTARIOS

El aumento por mil 150 millones 759.4 miles de pesos se ven reflejados en las cuentas por pagar y Retenciones a Favor a Terceros por Pagar.

ESTADO DE CAMBIOS EN EL CAPITAL DE TRABAJO

(Miles de Pesos)

CONCEPTO	2 0 1 0	2 0 0 9	AUMENTO (DISMINUCIÓN)
ACTIVO CIRCULANTE			
Fondo Fijo de Caja	40.0	19.7	20.3
Bancos	1,533,869.4	384,048.1	1,149,821.3
Inversiones en Instituciones Financieras	1,000.0	82.2	917.8
Deudores Diversos	38,753.7	53,944.2	(15,190.5)
Anticipo a Contratistas		4.8	(4.8)
Almacén de Materiales	8,952.9	25,833.8	(16,880.9)
Mercancías en Tránsito	225,395.3	153,772.1	71,623.2
TOTAL ACTIVO CIRCULANTE	1,808,011.3	617,704.9	1,190,306.4
PASIVO A CORTO PLAZO			
Cuentas por Pagar	933,000.3	441,640.8	491,359.5
Retenciones a Favor de Terceros por Pagar	848,454.6	152,575.6	695,879.0
TOTAL PASIVO A CORTO PLAZO	1,781,454.9	594,216.4	1,187,238.5
AUMENTO EN EL CAPITAL DE TRABAJO	26,556.4	23,488.5	3,067.9

COMENTARIOS

El incremento por 3 millones 67.9 miles de pesos se originó por el aumento en la cuenta de bancos.

CUENTA PÚBLICA DEL GOBIERNO Y ORGANISMOS AUXILIARES 2010

ESTADO DE MODIFICACIONES AL PATRIMONIO

(Miles de Pesos)

CONCEPTO	PATRIMONIO	RESULTADO DE EJERC.ANTS.	RESULTADO DEL EJERCICIO	SUPERÁVIT POR REVALUACIÓN	TOTAL
SALDO AL 31 DE DICIEMBRE DE 2009	6,205,728.3	(1,160,429.3)	(392,835.7)	7,474,317.8	12,126,781.1
Aplicación del Resultado 2009		(392,835.7)	392,835.7		
Altas de Activo Fijo	64,889.7				64,889.7
Bajas de Activo Fijo	(1,468.4)				(1,468.4)
Registro de la Depreciación Revaluada				(101,507.4)	(101,507.4)
Resultado del Ejercicio 2010			(116,770.4)		(116,770.4)
SALDO AL 31 DE DICIEMBRE DEL 2010	6,269,149.6	(1,553,265.0)	(116,770.4)	7,372,810.4	11,971,924.6

COMENTARIOS


El rubro de patrimonio presentó un incremento neto de 154 millones 856.5 miles de pesos, con respecto al ejercicio inmediato anterior, originado por el registro de la Depreciación revaluada y resultado del Ejercicio.



SISTEMA DE RADIO Y TELEVISIÓN MEXIQUENSE

SRYTVM

CUENTA PÚBLICA DEL GOBIERNO Y ORGANISMOS AUXILIARES 2010



CONTENIDO**INFORMACIÓN PRESUPUESTAL**

COMPARATIVO DE EGRESOS POR NATURALEZA DE GASTO

5

INFORMACIÓN CONTABLE Y FINANCIERA

ESTADO DE CAMBIOS EN LA SITUACIÓN FINANCIERA EN BASE A EFECTIVO

9

ESTADO DE CAMBIOS EN EL CAPITAL DE TRABAJO

10

ESTADO DE MODIFICACIONES AL PATRIMONIO

11

PÁGINA

CUENTA PÚBLICA DEL GOBIERNO Y ORGANISMOS AUXILIARES 2010



INFORMACIÓN PRESUPUESTAL

COMPARATIVO DE EGRESOS POR NATURALEZA DE GASTO

(Miles de Pesos)

CAPÍTULO Y NATURALEZA DE GASTO	P R E S U P U E S T O 2 0 1 0				EJERCIDO	VARIACIÓN
	INICIAL	ASIGNACIONES Y/O AMPLIACIONES	REDUCCIONES Y/O DISMINUCIONES	TOTAL AUTORIZADO		
SERVICIOS PERSONALES	103,323.0	3,837.3	9,755.1	97,405.2	92,151.0	-5,254.2
Sueldo Base	34,666.1		496.1	34,170.0	33,547.9	-622.1
Gratificación Burócrata	19,807.8		1,751.8	18,056.0	16,641.9	-1,414.1
Compensación por Retabulación Burócrata	1,972.0	323.4		2,295.4	2,237.5	-57.9
Honorarios Asimilables al Salario	7,389.4		1,214.8	6,174.6	6,040.1	-134.5
Prima por Años de Servicio Burócratas	863.1	118.9		982.0	959.9	-22.1
Prima Vacacional	2,375.7	31.7		2,407.4	2,269.8	-137.6
Aguinaldo	7,701.7		1,714.0	5,987.7	5,566.1	-421.6
Viáticos	767.6		23.0	744.6	605.8	-138.8
Liquidaciones por Indemnización por Sueldos y Salarios Caidos		1,083.0		1,083.0	1,083.0	
Remuneraciones por Horas Extraordinarias	1,988.9		145.0	1,843.9	1,436.4	-407.5
Prima Dominical	31.1	2.1		33.2	26.3	-6.9
Seguros y Fianzas	285.7	180.6		466.3	312.8	-153.5
Impuesto Sobre Erogaciones por Remuneraciones al Trabajo Personal	2,379.2	71.4		2,450.6	2,135.3	-315.3
Cuotas de Servicio de Salud	1,642.0	569.60		2,211.6	2,162.9	-48.7
Cuotas al Sistema Solidario de Reparto	1,923.5	850.3		2,773.8	2,741.3	-32.5
Cuotas del Sistema de Capitalización Individual	426.4	163.8		590.2	578.0	-12.2
Aportaciones para Financiar los Gastos Generales de Administración del ISSEMyM	496.8	24.6		521.4	480.5	-40.9
Riesgo de Trabajo	496.8	104.5		601.3	541.8	-59.5
Cuotas para Fondo de Retiro	477.2	10.8		488.0	474.5	-13.5
Prima Adicional por Permanencia en el Servicio		118.8		118.8	118.8	
Estímulos por Puntualidad y Asistencia	1,330.2	1.1		1,331.3	1,212.0	-119.3
Despensa	1,771.9	76.5		1,848.4	1,767.2	-81.2
Seguro de Separación Individualizado	1,927.4	3.8	79.0	1,852.2	1,564.0	-288.2
Becas para Hijos de Trabajadores Sindicalizados	362.8	16.9		379.7	357.9	-21.8
Días Económicos	463.6	4.0		467.6	408.1	-59.5

CUENTA PÚBLICA DEL GOBIERNO Y ORGANISMOS AUXILIARES 2010

CAPÍTULO Y NATURALEZA DE GASTO	P R E S U P U E S T O 2 0 1 0					VARIACIÓN
	INICIAL	ASIGNACIONES Y/O AMPLIACIONES	REDUCCIONES Y/O DISMINUCIONES	TOTAL AUTORIZADO	EJERCIDO	
Día del Maestro y del Servidor Público	1,021.8		147.9	873.9	643.7	-230.2
Gratificación por Convenio	1,900.5		28.6	1,871.9	1,797.2	-74.7
Prima por Jubilación		68.0		68.0	68.0	
Otros Gastos Derivados de Convenio	8,092.5		4,078.3	4,014.2	3,958.3	-55.9
Gratificación por Productividad	263.8			263.8		-263.8
Gratificación para Compra de Útiles Escolares	183.6	8.4		192.0	186.4	-5.6
Gratificación por Previsión Social	165.3		76.6	88.7	80.9	-7.8
Gratificación para Gastos de Transporte	148.6	5.1		153.7	146.7	-7.0
MATERIALES Y SUMINISTROS	7,351.2	2,620.2	780.7	9,190.7	9,081.4	-109.3
Materiales y Útiles de Oficina	410.4	100.0	76.4	434.0	428.9	-5.1
Material y Enseres de Limpieza	110.7	10.9		121.6	121.5	-1
Material Didáctico	1.8	1.0		2.8	1.7	-1.1
Material y Útiles de Imprenta y Reproducción	228.9	122.9		351.8	348.1	-3.7
Materiales y Útiles para el Procesamiento en Equipos y Bienes Informáticos	619.0	120.1		739.1	737.7	-1.4
Material de Foto, Cine y Grabación	1,741.5	685.4		2,426.9	2,388.2	-38.7
Material de Información	18.3	35.8		54.1	53.9	-2
Productos Alimenticios para Personas Derivado de la Prestación de Servicios Públicos Asociados a Programas de Salud, Pública, Readaptación Social, de Educación y Otros	212.7		59.1	153.6	151.1	-2.5
Materias Primas y Materiales de Producción	904.8	493.0	418.5	979.3	979.3	
Refacciones, Accesorios y Herramientas	129.1		8.9	120.2	114.2	-6.0
Utensilios para el Servicio de Alimentación	1.2	2.9		4.1	4.1	
Refacciones y Accesorios para Equipo de Cómputo	89.6	175.8		265.4	261.9	-3.5
Enseres de Oficina	63.2		46.5	16.7	8.8	-7.9
Materiales de Construcción	14.2	117.2		131.4	131.4	
Estructuras y Manufacturas para todo tipo de Construcción		62.8		62.8	62.8	
Material Eléctrico y Electrónico	733.3	290.0	4.7	1,018.6	1,006.0	-12.6
Material de Señalización	70.1		62.5	7.6	7.2	-4
Árboles y Plantas de Ornato	6.3	7.7		14.0	12.3	-1.7
Plaguicidas , Abonos y Fertilizantes		2.1		2.1	2.1	
Medicinas y Productos Farmacéuticos	45.0		18.1	26.9	26.9	
Combustibles, Lubricantes y Aditivos	1,594.5	224.5	40.5	1,778.5	1,760.5	-18.0
Vestuario, Uniformes y Blancos	285.0	82.0	45.5	321.5	315.8	-5.7
Artículos para la Extinción de Incendios	58.0	1.3		59.3	58.8	-5
Otros Enseres	13.6	84.8		98.4	98.2	-2

S R y T V M

CAPÍTULO Y NATURALEZA DE GASTO	P R E S U P U E S T O 2 0 1 0					VARIACIÓN
	INICIAL	ASIGNACIONES Y/O AMPLIACIONES	REDUCCIONES Y/O DISMINUCIONES	TOTAL AUTORIZADO	EJERCIDO	
SERVICIOS GENERALES	72,801.3	40,776.5	8,921.8	104,656.0	104,530.4	-125.6
Servicio Postal y Telegráfico	7.3	6.5		13.8	13.7	-1
Servicio de Telefonía Convencional y Celular	1,437.3	26.9		1,464.2	1,457.1	-7.1
Servicio de Energía Eléctrica de Instalaciones Oficiales	3,325.1	1,640.80		4,965.9	4,965.2	-7
Servicio de Agua	44.8	65.00		109.8	97.7	-12.1
Gastos Menores de Oficina	111.0	36		147.0	132.4	-14.6
Servicios de Radiolocalización y Telecomunicación	1,460.5		665.1	795.4	795.4	
Servicios de Lavandería, Limpieza, Higiene y Fumigación	991.4		79.2	912.2	910.4	-1.8
Servicios de Conducción de Señales Analógicas y Digitales	3,323.0	441.8		3,764.8	3,764.8	
Arrendamiento de Edificios, Locales y Terrenos	891.4		267.3	624.1	624.1	
Arrendamiento de Maquinaria y Equipo	810.6	12,250.0	785.4	12,275.2	12,263.4	-11.8
Arrendamiento de Vehículos	14.0	99.2		113.2	113.2	
Asesorías Asociadas a Convenios o Acuerdos	41,022.6	14,101.6	823.5	54,300.7	54,300.6	-1
Capacitación	50.0	259.9		309.9	308.4	-1.5
Fletes y Maniobras	22.4		15.5	6.9	6.3	-6
Servicios Bancarios y Financieros	161.8		91.3	70.5	70.2	-3
Seguros y Fianzas	1,483.4		465.7	1,017.7	1,017.6	-1
Otros Impuestos y Derechos	343.4		192.2	151.2	151.2	
Patentes, Regalías y Derechos de Autor	1,093.0	8,805.3		9,898.3	9,898.1	-2
Servicios de Vigilancia	2,424.5	675.1		3,099.6	3,099.5	-1
Otros Servicios Comerciales	3,388.1	456.5		3,844.6	3,844.6	
Reparación y Mantenimiento de Mobiliario y Equipo de Oficina	41.2		10.8	30.4	26.3	-4.1
Reparación y Mantenimiento de Bienes Informáticos y Microfilmación	59.2	137.5		196.7	187.1	-9.6
Reparación y Mantenimiento de Inmuebles	685.8		542.2	143.6	117.9	-25.7
Reparación y Mantenimiento para Equipo y Redes de Tele y Radio Transmisión	920.0	428.8		1,348.8	1,348.8	
Reparación y Mantenimiento de Vehículos Terrestres, Aéreos y Lacustres	679.2	254.4		933.6	929.3	-4.3
Adaptación de Locales, Almacenes, Bodegas y Edificios	2,828.5	500.0	957.0	2,371.5	2,371.5	
Gastos de Publicidad y Propaganda	246.9		246.1	.8		-8
Impresión, Inserción y Elaboración de Publicaciones Oficiales y de Información en General para	216.6		196.4	20.2	19.5	-7
Impresiones de Documentos Oficiales		4.2		4.2	4.2	
Gastos de Ceremonias Oficiales y de Orden Social	3,252.2	220.0	2,941.9	530.3	530.3	
Cuotas y Suscripciones	54.1		45.2	8.9		-8.9
Gastos de Publicidad en Materia Comercial	667.4		542.2	125.2	125.1	-1
Gastos de Viaje	270.0	115.0	54.8	330.2	330.2	
Viáticos Eventuales	281.7	226.5		508.2	489.9	-18.3
Gastos de Pasajes Foráneos y Peaje	192.9	25.5		218.4	216.4	-2.0

CUENTA PÚBLICA DEL GOBIERNO Y ORGANISMOS AUXILIARES 2010

CAPÍTULO Y NATURALEZA DE GASTO	P R E S U P U E S T O			2 0 1 0		VARIACIÓN
	INICIAL	ASIGNACIONES Y/O AMPLIACIONES	REDUCCIONES Y/O DISMINUCIONES	TOTAL AUTORIZADO	EJERCIDO	
BIENES MUEBLES E INMUEBLES		4,137.4	25.8	4,111.6	4,002.5	-109.1
Muebles y Enseres		184.7		184.7	172.7	-12.0
Equipo Eléctrico y Electrónico		62.9		62.9	59.8	-3.1
Maquinaria y Equipo de Producción		166.7		166.7	166.7	
Equipo y Aparatos para Comunicación, Telecomunicación y Radio Transmisión		143.5	12.8	130.7	130.7	
Bienes Informáticos		1,082.0	10.2	1,071.8	1,064.2	-7.6
Herramientas, Máquina Herramienta y Equipo		70.8		70.8	70.8	
Material de Foto Cine y Grabación		776.8	2.8	774.0	719.6	-54.4
Vehículos y Equipo de Transporte Terrestre Aéreo, Acuático y Lacustre		1,650.0		1,650.0	1,618.0	-32.0
OBRAS PÚBLICAS	75,000.0	75.2	2,325.2	72,750.0	72,518.2	-231.8
Obra Estatal o Municipal	3,508.0	75.2	180.4	3,402.8	3,171.0	-231.8
Maquinaria y Equipo de Producción	66,492.0		1,994.8	64,497.2	64,497.2	
Mobiliario y Equipamiento	5,000.0		150.0	4,850.0	4,850.0	
DEUDA PÚBLICA		21,174.4		21,174.4	16,177.9	-4,996.5
Por el Ejercicio Inmediato Anterior		18,355.7		18,355.7	14,993.7	-3,362.0
Por Ejercicios Anteriores		2,818.7		2,818.7	1,184.2	-1,634.5
TOTAL	258,475.5	72,621.0	21,808.6	309,287.9	298,461.4	10,826.5

INFORMACIÓN CONTABLE Y FINANCIERA

ESTADO DE CAMBIOS EN LA SITUACIÓN FINANCIERA EN BASE A EFECTIVO (Miles de Pesos)

C O N C E P T O	I M P O R T E
FUENTES DE EFECTIVO	
Resultado del Ejercicio	69,973.1
Iva Acreditable	1,076.1
Anticipo a Contratistas	443.7
Revaluación de Bienes Muebles	164.0
Depreciación Acumulada de Bienes Muebles	11,092.1
Cuentas por Pagar	29,647.1
Depreciación Revaluada de Bienes Muebles	618.5
Depósito en Garantía	25.0
Construcciones en Proceso	4,825.6
IVA a Pagar	643.3
Retenciones a Favor de Terceros por Pagar	20.5
TOTAL FUENTES DE EFECTIVO	118,529.0
APLICACIONES DE EFECTIVO	
Clientes	4,408.2
Bienes Muebles	10,427.2
Bienes Inmuebles	5,361.3
Mercancías en Tránsito	63,852.7
Deudores Diversos	12,846.8
Resultado de Ejercicios Anteriores	824.0
Pagos Anticipados	232.6
Superávit por Revaluación	540.1
TOTAL APLICACIONES DE EFECTIVO	98,492.9
AUMENTO NETO EN EL EFECTIVO	20,036.1

COMENTARIOS

El incremento neto en el efectivo por 20 millones 36.1 miles de pesos, se debió principalmente por el resultado del ejercicio, que obtuvo el Organismo al cierre del ejercicio y sus cuentas por pagar originado de la adquisición de equipo electrónico para la conversión de la señal.

CUENTA PÚBLICA DEL GOBIERNO Y ORGANISMOS AUXILIARES 2010

ESTADO DE CAMBIOS EN EL CAPITAL DE TRABAJO

(Miles de Pesos)

CONCEPTO	2 0 1 0	2 0 0 9	AUMENTO (DISMINUCIÓN)
ACTIVO CIRCULANTE			
Bancos	442.1	3,447.4	(3,005.3)
Inversiones en Instituciones Financieras	39,522.1	16,480.7	23,041.4
Documentos por Cobrar	2,490.4	2,490.4	
Deudores Diversos	33,920.1	21,073.3	12,846.8
Clientes	9,797.1	5,388.9	4,408.2
Anticipo a Contratistas		443.7	(443.7)
Mercancías en Tránsito	63,852.7		63,852.7
Iva Acreditable	362.0	1,438.1	(1,076.1)
TOTAL ACTIVO CIRCULANTE	150,386.5	50,762.5	99,624.0
PASIVO A CORTO PLAZO			
Cuentas por Pagar	48,556.5	18,909.4	29,647.1
Retenciones a Favor de Terceros por Pagar	1,252.1	1,231.6	20.5
Iva por Pagar	1,676.7	1,033.4	643.3
TOTAL PASIVO A CORTO PLAZO	51,485.3	21,174.4	30,310.9
AUMENTO Y/O DISMINUCIÓN EN EL CAPITAL DE TRABAJO	98,901.2	29,588.1	69,313.1

COMENTARIOS

El aumento por 69 millones 313.1 miles de pesos, se origina principalmente por las ministraciones pendientes de liberar por parte del GEM, así como el equipo pendiente de recibir reflejado en mercancías en tránsito.

ESTADO DE MODIFICACIONES AL PATRIMONIO

(Miles de Pesos)

CONCEPTO	PATRIMONIO	RESULTADO DE EJERC. ANTS.	RESULTADO DEL EJERCICIO	SUPERÁVIT POR REVALUACIÓN	TOTAL
SALDO AL 31 DE DICIEMBRE DE 2009	72,209.7	40,429.2	38,790.5	4,666.7	156,096.1
Traspaso Resultado del Ejercicio 2009 a Resultado de Ejercicios Anteriores		38,790.5	(38,790.5)		
Ajuste a Resultado de Ejercicios Anteriores		(824.0)			(824.0)
Reconocimientos de Depreciación Revaluada				(540.1)	(540.1)
Resultado del Ejercicio 2010			69,973.1		69,973.1
SALDO AL 31 DE DICIEMBRE DEL 2010	<u>72,209.7</u>	<u>78,395.7</u>	<u>69,973.1</u>	<u>4,126.6</u>	<u>224,705.1</u>
	=====	=====	=====	=====	=====

COMENTARIOS

El incremento en el patrimonio por 68 millones 609 mil pesos, se debió principalmente al Resultado del Ejercicio correspondiente al Ejercicio Fiscal 2010.





**TECNOLÓGICO DE ESTUDIOS SUPERIORES
DE COACALCO
TESC**

CUENTA PÚBLICA DEL GOBIERNO Y ORGANISMOS AUXILIARES 2010



CONTENIDO**PÁGINA****INFORMACIÓN PRESUPUESTAL**

COMPARATIVO DE EGRESOS POR NATURALEZA DE GASTO

5

INFORMACIÓN CONTABLE Y FINANCIERA

ESTADO DE CAMBIOS EN LA SITUACIÓN FINANCIERA EN BASE A EFECTIVO

9

ESTADO DE CAMBIOS EN EL CAPITAL DE TRABAJO

10

ESTADO DE MODIFICACIONES AL PATRIMONIO

11

CUENTA PÚBLICA DEL GOBIERNO Y ORGANISMOS AUXILIARES 2010



INFORMACIÓN PRESUPUESTAL

COMPARATIVO DE EGRESOS POR NATURALEZA DE GASTO (Miles de Pesos)

CAPÍTULO Y NATURALEZA DE GASTO	P R E S U P U E S T O 2 0 1 0				EJERCIDO	VARIACIÓN
	INICIAL	ASIGNACIONES Y/O AMPLIACIONES	REDUCCIONES Y/O DISMINUCIONES	TOTAL AUTORIZADO		
SERVICIOS PERSONALES	33,431.9	8,262.3	3,397.5	38,296.7	38,273.8	-22.9
Sueldo Base	20,699.9	2,282.2		22,982.1	22,981.6	-5
Compensación	107.7	24.8	132.0	.5	-	-5
Gratificación Burocrata	1,456.6	206.0	75.8	1,586.8	1,586.4	-4
Gratificación Docente		2,476.2	1,774.7	701.5	700.6	-9
Prima por Años de Servicio Buurocratas	655.6	353.5		1,009.1	1,008.7	-4
Primas por Años de Servicio Magisterio		26.9	26.0	.9	-	-9
Prima Vacacional	1,369.1	164.0	22.9	1,510.2	1,509.7	-5
Aguinaldo	3,406.7	1,040.7	545.1	3,902.3	3,901.9	-4
Liquidaciones por Indemnizaciones, por sueldos y salarios Caidos.		79.4		79.4	79.1	-3
Labores Docente	355.4	41.8	6.0	391.2	391.0	-2
Seguros y Fianzas	10.5	76.1	10.5	76.1	75.7	-4
Impuestos sobre remuneraciones al trabajo Personal	529.2	592.4	120.1	1,001.5	989.2	-12.3
Cuotas de Servicio de Salud	1,054.2	70.3	25.4	1,099.1	1,098.3	-8
Cuotas al Sistema Solidario de Reparto	1,198.2	181.3	-	1,379.5	1,379.0	-5
Cuotas del Sistema de Capitalización Individual	289.2	44.8		334.0	333.7	-3
Aportación para Financiar los Gastos de Administración del ISSEMYM	215.0	30.3	1.0	244.3	244.1	-2
Aportación para por Riesgos del Trabajo	248.9	28.0	5.0	271.9	270.9	-1.0
Cuotas para Fondo del Retiro	35.4	20.9	29.2	27.1	26.6	-5
Prima de Antigüedad	85.9	13.2	98.4	.7		-7
Estimulos por Puntualidad y Asistencia	50.1	106.9	64.5	92.5	92.4	-1
Despensa	959.3	268.7	58.0	1,170.0	1,169.5	-5
Seguro de Sepraración Individualizado	663.2	104.9	375.0	393.1	392.8	-3
Otros Gastos Derivados de Convenio	41.8	29.0	27.9	42.9	42.6	-3
MATERIALES Y SUMINISTROS	5,797.9	3,681.2	3,989.9	5,489.2	5,429.7	-59.5
Materiales y Útiles de Oficina	485.3	122.0	174.7	432.6	379.8	-52.8
Material y Enseres de Limpieza	226.2	177.7	69.7	334.2	333.8	-4
Material Didáctico	128.0	916.5	91.9	952.6	952.3	-3

CUENTA PÚBLICA DEL GOBIERNO Y ORGANISMOS AUXILIARES 2010

CAPÍTULO Y NATURALEZA DE GASTO	P R E S U P U E S T O 2 0 1 0					EJERCIDO	VARIACIÓN
	INICIAL	ASIGNACIONES Y/O AMPLIACIONES	REDUCCIONES Y/O DISMINUCIONES	TOTAL AUTORIZADO			
Material y Útiles de Imprenta y Reproducción	31.2	359.0	390.0	.2			-2
Materiales y Útiles para el Procesamiento en Equipos y Bienes Informáticos	434.4	566.2	480.3	520.3	520.1		-2
Material para Identificación y Registro	50.4	32.0	43.4	39.0	38.9		-.1
Material de Foto, Cine y Grabación	5.5		3.9	1.6	1.5		-.1
Material de Información	50.0	0.2	48.5	1.7	1.5		-2
Productos Alimenticios para Personas Derivado de la Prestación de Servicios Públicos Asociados a Programas de Salud, Pública, Readaptación Social, de Educación y Otros	32.6	28.2	26.9	33.9	33.7		-2
Materias Primas y Materiales de Producción	6.2	15.6	4.8	17.0	16.6		-.4
Refacciones, Accesorios y Herramientas	199.3	4.5	98.1	105.7	105.4		-.3
Refacciones y Accesorios para Equipo de Cómputo	93.1	57.0	50.6	99.5	99.3		-.2
Enseres de Oficina	10.0	2.3	9.6	2.7	2.6		-.1
Materiales de Construcción	855.3	220.3	308.1	767.5	767.3		-.2
Estructuras y Manufacturas para Todo Tipo de Construcción	486.2	311.0	313.8	483.4	483.3		-.1
Materiales Complementarios	414.3	33.0	410.8	36.5	36.0		-.5
Material Eléctrico y Electrónico	518.6	714.4	297.2	935.8	935.4		-.4
Material de Señalización	18.0	2.4	4.0	16.4	16.3		-.1
Árboles y Plantas de Ornato	84.9	12.0	85.0	11.9	11.7		-.2
Sustancias Químicas	136.3	15.1	121.8	29.6	29.3		-.3
Medicinas y Productos Farmacéuticos	62.0	2.4	58.4	6.0	5.7		-.3
Materiales, Accesorios y Suministros Médicos	30.0	7.5	29.8	7.7	7.5		-.2
Materiales, Accesorios y Suministros de Laboratorio	40.8	17.0	40.5	17.3	17.2		-.1
Combustibles, Lubricantes y Aditivos	452.0	6.4	92.2	366.2	366.0		-.2
Vestuario, Uniformes y Blancos	263.5	5.6	113.2	155.9	155.5		-.4
Prendas de Protección Personal	25.0	2.3	15.0	12.3	12.1		-.2
Artículos Deportivos	384.0	30.2	379.6	34.6	34.5		-.1
Artículos para la Extinción de Incendios	49.6	20.4	32.4	37.6	37.3		-.3
Otros Enseres	225.2		195.7	29.5	29.1		-.4
SERVICIOS GENERALES	6,959.6	16,432.9	8,345.5	15,047.0	15,030.1		-16.9
Servicio Postal y Telegráfico		3.7	0.4	3.3	3		-.3
Servicio de Telefonía Convencional y Celular	324.0	388.9	20.0	692.9	692.8		-.1
Servicio de Energía Eléctrica de Instalaciones Oficiales	456.7	51.4	181.6	326.5	326.4		-.1
Gastos Menores de Oficina	48.0	86.8		134.8	134.6		-.2

TE SC

CAPÍTULO Y NATURALEZA DE GASTO	P R E S U P U E S T O 2 0 1 0					EJERCIDO	VARIACIÓN
	INICIAL	ASIGNACIONES Y/O AMPLIACIONES	REDUCCIONES Y/O DISMINUCIONES	TOTAL AUTORIZADO			
Servicios de Lavandería, Limpieza, Higiene y Fumigación	1,978.3	661.5	80.0	2,559.8	2,559.6	-2	
Arrendamiento de Maquinaria y Equipo	60.0	3.0	56.7	6.3	6.1	-2	
Asesorías Asociadas a Convenios o Acuerdos	130.0	4,194.7	2,418.3	1,906.4	1,906.1	-3	
Servicios Informáticos		4.0	0.1	3.9	3.7	-2	
Capacitación		369.8		369.8	369.6	-2	
Inscripciones y Arbitrajes	15.7	17.9	6.7	26.9	26.7	-2	
Fletes y Maniobras	15.0	7.9	5.0	17.9	17.8	-.1	
Servicios Bancarios y Financieros	99.0	239.8	83.0	255.8	255.4	-.4	
Seguros y Fianzas	200.0	7.7	2.6	205.1	204.8	-.3	
Otros Impuestos y Derechos	116.0	38.1	20.2	133.9	133.6	-.3	
Patentes, Regalías y Derechos de Autor		4,000.0	3,999.0	1.0	.6	-.4	
Servicios de Vigilancia	2,420.0	476.4		2,896.4	2,896.2	-.2	
Otros Servicios Comerciales	40.8	16.9	34.1	23.6	23.4	-.2	
Reparación y Mantenimiento de Bienes Informáticos y Microfilmación	15.0	64.8	5.2	74.6	74.5	-.1	
Reparación y Mantenimiento de Maquinaria, Equipo Industrial y Diverso	15.0	324.7		339.7	339.5	-.2	
Reparación y Mantenimiento de Inmuebles	30.0	1,093.2	150.4	972.8	972.5	-.3	
Reparación y Mantenimiento para Equipo y Redes de Tele y Radio Transm	20.0	17.0	20.2	16.8	16.6	-.2	
Reparación y Mantenimiento de Vehículos Terrestres, Aéreos y Lacustres	76.5	73.5	4.0	146.0	145.9	-.1	
Adaptación de Locales, Almacenes, Bodegas y Edificios	32.0	3,373.5	793.3	2,612.2	2,612.1	-.1	
Instalaciones Menores Especializadas		111.1		111.1	110.9	-.2	
Gastos de Publicidad y Propaganda	78.0	17.0	62.9	32.1	31.9	-.2	
Impresión, Inserción y Elaboración de Publicaciones Oficiales y de	105.0	63.6	71.6	97.0	87.4	-9.6	
Espectáculos Cívicos y Culturales		33.2		33.2	33.0	-.2	
Exposiciones y Ferias	35.0	10.5	35.3	10.2	10.1	-.1	
Congresos y Convenciones	-	16.9		16.9	16.6	-.3	
Gastos de Ceremonias Oficiales y de Orden Social	70.0	287.1	121.5	235.6	235.3	-.3	
Cuotas y Suscripciones	30.0	233.3	7.1	256.2	256.0	-.2	
Impresiones de Docuemtnos Oficiales para la Prestación de Servicios							
Públicos, Identificación, Formatos Administrativos y Fiscales, Formas							
Valoradas, Certificados y Títulos	96.0	54.2	30.5	119.7	119.6	-.1	
Gastos de Viaje	36.0	54.8	4.4	86.4	86.1	-.3	
Viáticos Eventuales	102.0	12.7	36.4	78.3	78.1	-.2	
Gastos de Pasajes Foráneos y Peaje	315.6	23.3	95.0	243.9	243.6	-.3	

CUENTA PÚBLICA DEL GOBIERNO Y ORGANISMOS AUXILIARES 2010

CAPÍTULO Y NATURALEZA DE GASTO	P R E S U P U E S T O 2 0 1 0					
	INICIAL	ASIGNACIONES Y/O AMPLIACIONES	REDUCCIONES Y/O DISMINUCIONES	TOTAL AUTORIZADO	EJERCIDO	VARIACIÓN
SUBSIDIOS Y TRANSFERENCIAS	171.2	5,653.3	2,223.2	3,601.3	2,034.3	-1,567.0
-----	-----	-----	-----	-----	-----	-----
Subsidios para Capacitación y Becas		5,653.3	2,106.2	3,547.1	1,980.5	-1,566.6
Becas	171.2		117.0	54.2	53.8	-4
BIENES MUEBLES E INMUEBLES	4,200.9	11,356.2	5,762.0	9,795.1	9,790.5	-4.6
-----	-----	-----	-----	-----	-----	-----
Muebles y Enseres		1,886.2	610.0	1,276.2	1,274.4	-1.8
Equipo Eléctrico y Electrónico de Oficina		282.4		282.4	281.8	-6
Equipo y Aparatos para Comunicación, Telecomunicación y Radio Transmisión		18.0		18.0	17.7	-3
Equipo de Foto, Cine y Grabación		4.8		4.8	4.7	-1
Bienes Informáticos	2,320.8	269.3	2,246.2	343.9	343.5	-4
Herramientas, Máquina Herramienta y Equipo	1,880.1	177.1	1,892.6	164.6	164.2	-4
Maquinaria y Equipo Diverso		5,017.1	1,013.2	4,003.9	4,003.1	-8
Edificios y Locales		3,701.3		3,701.3	3,701.1	-2
DEUDA PÚBLICA		23,240.9		23,240.9	18,444.9	-4,796.0
-----	-----	-----	-----	-----	-----	-----
Por el Ejercicio Inmediato Anterior		23,240.9		23,240.9	18,444.9	-4,796.0
TOTAL	50,561.5	68,626.8	23,718.1	95,470.2	89,003.3	-6,466.9
	=====	=====	=====	=====	=====	=====

INFORMACIÓN CONTABLE Y FINANCIERA

ESTADO DE CAMBIOS EN LA SITUACIÓN FINANCIERA EN BASE A EFECTIVO (Miles de Pesos)

CONCEPTO	IMPORTE
FUENTES DE EFECTIVO	
Resultado del Ejercicio	1,490.8
Anticipo a Contratistas	1,962.8
Mercancías en Tránsito	19,451.8
Revaluación de Bienes Muebles	417.3
Depreciación Acumulada de Bienes Muebles	3,874.3
Depreciación Acumulada de Bienes Inmuebles	820.1
Depreciación Revaluada de Bienes Muebles	732.2
depreciación Revaluada de Bienes Inmuebles	281.8
Pagos Anticipados	2,014.9
TOTAL FUENTES DE EFECTIVO	31,046.0
APLICACIONES DE EFECTIVO	
Bienes Muebles	22,801.0
Cuentas por Pagar a Corto Plazo	13,122.3
Deudores Diversos	5,919.2
Bienes Inmuebles	3,701.2
Acreedores Diversos	3,619.3
Construcciones en Proceso	1,005.9
Retenciones a Favor de Terceros por Pagar	181.4
Superávit por Revaluación	821.3
TOTAL APLICACIONES DE EFECTIVO	51,171.6
DECREMENTO NETO EN EL EFECTIVO	(20,125.6)

COMENTARIOS

El decremento neto en el efectivo por 20 millones 125.6 miles de pesos, se debió principalmente por la adquisición de equipos para habilitar los laboratorios y talleres del Tecnológico, así como la construcción del segundo piso del centro de cómputo para habilitar aulas para la atención del alumnado y el pago de pasivos por deudas de ejercicios anteriores.

CUENTA PÚBLICA DEL GOBIERNO Y ORGANISMOS AUXILIARES 2010

ESTADO DE CAMBIOS EN EL CAPITAL DE TRABAJO
(Miles de Pesos)

CONCEPTO	2 0 1 0	2 0 0 9	AUMENTO (DISMINUCIÓN)
ACTIVO CIRCULANTE			
Bancos	2,586.4	5,666.8	(3,080.4)
Inversiones en Instituciones Financieras	1,034.9	18,080.1	(17,045.2)
Deudores Diversos	7,821.8	1,902.6	5,919.2
Anticipo a Proveedores	6,103.3	8,066.1	(1,962.8)
Mercancías en Tránsito		19,451.8	(19,451.8)
TOTAL ACTIVO CIRCULANTE	17,546.4	53,167.4	(35,621.0)
PASIVO A CORTO PLAZO			
Cuentas por Pagar a Corto Plazo	756.4	13,878.7	(13,122.3)
Acreedores Diversos	5,494.1	9,113.4	(3,619.3)
Retenciones a Favor de Terceros por Pagar	64.0	245.4	(181.4)
Depósitos en Garantías	3.5	3.5	
TOTAL PASIVO A CORTO PLAZO	6,318.0	23,241.0	(16,923.0)
DISMINUCIÓN EN EL CAPITAL DE TRABAJO	11,228.4	29,926.4	(18,698.0)

COMENTARIOS

La disminución en el capital de trabajo por 18 millones 698 mil pesos, se debió principalmente por el pago de pasivos y por la adquisición de equipos para laboratorios y talleres.

ESTADO DE MODIFICACIONES AL PATRIMONIO
(Miles de Pesos)

CONCEPTO	PATRIMONIO	RESULTADO DE EJERC.ANTS.	RESULTADO DEL EJERCICIO	SUPERÁVIT POR REVALUACIÓN	TOTAL
SALDO AL 31 DE DICIEMBRE DE 2009	55,040.2	52,679.2	12,180.6	19,221.7	139,121.7
Traspaso del Resultado del Ejercicio anterior		12,180.6	(12,180.6)		
Aplicación de la Depreciación Sobre la Revaluación de los Bienes de 2008 y 2009				(821.3)	(821.3)
Resultado del Ejercicio 2010			1,490.8		1,490.8
SALDO AL 31 DE DICIEMBRE DEL 2010	55,040.2	64,859.8	1,490.8	18,400.4	139,791.2

COMENTARIOS


El incremento en el patrimonio del Tecnológico por 669.5 miles de pesos, se debió principalmente por el resultado obtenido en el ejercicio, y la aplicación de la depreciación revaluada contra el superávit de ejercicios anteriores.





**TECNOLÓGICO DE ESTUDIOS SUPERIORES
DE CHALCO
TESCH**

CUENTA PÚBLICA DEL GOBIERNO Y ORGANISMOS AUXILIARES 2010



CONTENIDO**PÁGINA****INFORMACIÓN PRESUPUESTAL**

COMPARATIVO DE EGRESOS POR NATURALEZA DE GASTO

5

INFORMACIÓN CONTABLE Y FINANCIERA

ESTADO DE CAMBIOS EN LA SITUACION FINANCIERA EN BASE A EFECTIVO

9

ESTADO DE CAMBIOS EN EL CAPITAL DE TRABAJO

10

ESTADO DE MODIFICACIONES AL PATRIMONIO

11

CUENTA PÚBLICA DEL GOBIERNO Y ORGANISMOS AUXILIARES 2010



INFORMACIÓN PRESUPUESTAL

COMPARATIVO DE EGRESOS POR NATURALEZA DE GASTO (Miles de Pesos)

CAPÍTULO Y NATURALEZA DE GASTO	P R E S U P U E S T O 2 0 1 0			EJERCIDO	VARIACIÓN	
	INICIAL	ASIGNACIONES Y/O AMPLIACIONES	REDUCCIONES Y/O DISMINUCIONES			TOTAL AUTORIZADO
SERVICIOS PERSONALES	18,068.9	2,901.4	1,633.3	19,337.0	18,186.6	-1,150.4
Sueldo Base	11,493.8	550.0	712.6	11,331.2	11,022.0	-309.2
Compensación	385.6	231.9	-	617.5	391.9	-225.6
Gratificación Burócrata	328.6	452.6	31.0	750.2	748.6	-1.6
Prima Vacacional	929.5	288.9	185.8	1,032.6	725.3	-307.3
Aguinaldo	1,751.1	176.0	50.0	1,877.1	1,835.3	-41.8
Seguros y Fianzas	72.6	68.4	72.3	68.7	68.5	-2
Impuesto Sobre Erogaciones por Remuneraciones al Trabajo Personal	414.8	428.1	363.0	479.9	423.7	-56.2
Cuotas de Servicio de Salud	508.2	54.9	19.3	543.8	534.1	-9.7
Cuotas al Sistema Solidario de Reparto	612.1	82.8	22.3	672.6	671.0	-1.6
Cuotas del Sistema de Capitalización Individual	121.0	89.1	30.3	179.8	159.5	-20.3
Aportaciones para Financiar los Gastos Generales de Administración del ISSEMyM	107.1	49.3	3.2	153.2	117.8	-35.4
Riesgo de Trabajo	130.0	53.1	7.0	176.1	142.9	-33.2
Cuotas para Fondo de Retiro	60.6	1.3	13.4	48.5	39.7	-8.8
Prima de Antigüedad	60.5	13.9	2.5	71.9	71.6	-3
Despensa	453.6	206.4	83.9	576.1	574.1	-2.0
Seguro de Separación Individualizado	420.2	24.0	9.8	434.4	407.6	-26.8
Estudios de Postgrado	52.2	31.0		83.2	52.6	-30.6
Otros Gastos Derivados de Convenio		8.6	2.1	6.5	6.5	
Apoyo para Prótesis		2.2		2.2		-2.2
Gratificación para Material Didáctico	167.4	88.9	24.8	231.5	193.9	-37.6
MATERIALES Y SUMINISTROS	3,395.9	2,627.1	1,900.7	4,122.3	3,698.2	-424.1
Materiales y Útiles de Oficina	277.9	142.0	68.6	351.3	342.2	-9.1
Material y Enseres de Limpieza		29.3	12.4	16.9	16.9	
Material Didáctico	186.0	115.2	201.6	99.6	66.9	-32.7
Material y Útiles de Imprenta y Reproducción	117.6	77.8	135.3	60.1	39.1	-21.0
Materiales y Útiles para el Procesamiento en Equipos y Bienes Informáticos	135.7	393.7	102.8	426.6	421.6	-5.0
Material de Foto, Cine y Grabación	55.6	13.8	54.2	15.2	0.7	-14.5

CUENTA PÚBLICA DEL GOBIERNO Y ORGANISMOS AUXILIARES 2010

CAPÍTULO Y NATURALEZA DE GASTO	P R E S U P U E S T O 2 0 1 0			EJERCIDO	VARIACIÓN	
	INICIAL	ASIGNACIONES Y/O AMPLIACIONES	REDUCCIONES Y/O DISMINUCIONES			TOTAL AUTORIZADO
Material de Información	64.1	157.1	59.9	161.3	159.9	-1.4
Productos Alimenticios para Personas Derivado de la Prestación de Servicios	194.3	75.8	77.7	192.4	189.5	-2.9
Refacciones, Accesorios y Herramientas	115.4	47.5	88.7	74.2	53.6	-20.6
Utensilios para el Servicio de Alimentación	21.4	20.6	25.8	16.2	11.7	-4.5
Refacciones y Accesorios para Equipo de Cómputo	192.4	201.5	185.2	208.7	200.5	-8.2
Enseres de Oficina	106.5	88.7	123.0	72.2	2.5	-69.7
Materiales de Construcción	290.3	369.2	107.8	551.7	547.3	-4.4
Estructuras y Manufacturas para Todo Tipo de Construcción	322.7	106.8	63.5	366.0	305.3	-60.7
Materiales Complementarios	160.1	33.2	108.8	84.5	48.9	-35.6
Material Eléctrico y Electrónico	209.5	153.6	47.6	315.5	311.9	-3.6
Material de Señalización	249.8	260.6	80.6	429.8	420.2	-9.6
Árboles y Plantas de Ornato	56.9		23.7	33.2	30.7	-2.5
Sustancias Químicas	8.5		3.0	5.5	0.2	-5.3
Medicinas y Productos Farmacéuticos	20.1	29.4	14.9	34.6	34.2	-.4
Materiales, Accesorios y Suministros Médicos	25.7	1.3	14.5	12.5	8.6	-3.9
Materiales, Accesorios y Suministros de Laboratorio	16.7	6.4	14.6	8.5	2.8	-5.7
Combustibles, Lubricantes y Aditivos	224.5	105.8	44.3	286.0	231.2	-54.8
Vestuario, Uniformes y Blancos	64.2	23.4	28.5	59.1	58.1	-1.0
Prendas de Protección Personal	12.8	64.3	14.2	62.9	39.0	-23.9
Artículos Deportivos	224.5	46.0	136.4	134.1	111.7	-22.4
Artículos para la Extinción de Incendios	42.7	64.1	63.1	43.7	43.0	-.7
SERVICIOS GENERALES	3,954.7	4,941.0	2,901.0	5,994.7	5,430.0	-564.7
Servicio Postal y Telegráfico	1.2		1.1	.1	0.1	-.0
Servicio de Telefonía Convencional y Celular	63.1	41.2	16.7	87.6	84.7	-2.9
Servicio de Energía Eléctrica de Instalaciones Oficiales	359.6	92.4	219.4	232.6	221.0	-11.6
Servicio de Agua	115.9	168.4	69.5	214.8	211.0	-3.8
Gastos Menores de Oficina	59.8	5.9	39.5	26.2	23.7	-2.5
Servicios de Lavandería, Limpieza, Higiene y Fumigación	518.4	80.1	215.3	383.2	370.8	-12.4
Servicios de Conducción de Señales Analógicas y Digitales	60.0	241.0	62.2	238.8	238.0	-.8
Arrendamiento de Maquinaria y Equipo	50.0	93.0	20.6	122.4	121.6	-.8
Asesorías Asociadas a Convenios o Acuerdos	80.0	1,219.9	305.9	994.0	914.0	-80.0
Servicios Estadísticos y Geográficos		40.2		40.2	40.1	-.1
Capacitación		1,088.3	415.1	673.2	668.8	-4.4
Inscripciones y Arbitrajes		6.3		6.3	6.3	
Fletes y Maniobras	12.3	52.6	45.5	19.4	19.2	-.2
Servicios Bancarios y Financieros	99.8	194.1	44.7	249.2	248.6	-.6

TESCH

CAPÍTULO Y NATURALEZA DE GASTO	P R E S U P U E S T O 2 0 1 0					
	INICIAL	ASIGNACIONES Y/O AMPLIACIONES	REDUCCIONES Y/O DISMINUCIONES	TOTAL AUTORIZADO	EJERCIDO	VARIACIÓN
Seguros y Fianzas	218.5	72.0	116.2	174.3	167.4	-6.9
Otros Impuestos y Derechos	77.4	9.3	26.9	59.8	58.7	-1.1
Patentes, Regalías y Derechos de Autor	539.5	70.5	468.0	142.0	131.1	-10.9
Servicios de Vigilancia	960.8	69.8	300.2	730.4	711.0	-19.4
Otros Servicios Comerciales	2.5	12.8	11.2	4.1	4.1	
Reparación y Mantenimiento de Mobiliario y Equipo de Oficina	42.0	3.5	38.1	7.4	4.6	-2.8
Reparación y Mantenimiento de Bienes Informáticos y Microfilmación		4.3	2.2	2.1	2.1	
Reparación y Mantenimiento de Maquinaria, Equipo Industrial y Diverso		124.1		124.1	124.1	
Reparación y Mantenimiento de Inmuebles		174.7	9.8	164.9	164.9	
Reparación y Mantenimiento para Equipo y Redes de Tele y Radio Transmisión		0.8		.8	0.8	
Reparación y Mantenimiento de Vehículos Terrestres, Aéreos y Lacustres	37.0	68.3	14.3	91.0	90.9	-.1
Adaptación de Locales, Almacenes, Bodegas y Edificios	113.9	89.5	62.5	140.9	44.8	-96.1
Instalaciones Menores Especializadas		55.5		55.5	55.5	
Gastos de Publicidad y Propaganda	191.4	75.0	107.5	158.9	31.7	-127.2
Impresión, Inserción y Elaboración de Publicaciones Oficiales y de Información en General para Difusión	58.7	205.3	151.4	112.6	41.6	-71.0
Congresos y Convenciones		1.8		1.8	1.8	
Gastos de Ceremonias Oficiales y de Orden Social	99.4	74.2	53.2	120.4	116.1	-4.3
Cuotas y Suscripciones	8.2	55.1	30.3	33.0	32.9	-.1
Servicios de Foto, Cine y Grabación		38.3		38.3	38.3	
Impresiones de Documentos Oficiales para la Prestación de Servicios Públicos, Identificación, Formatos Administrativos y Fiscales, Formas Valoradas,						
Certificados y Títulos	23.7	166.8	7.5	183.0	91.7	-91.3
Gastos de Viajes	43.2	179.7	11.2	211.7	210.1	-1.6
Viáticos Eventuales	18.5	15.0	24.4	9.1		-9.1
Gastos de Pasajes Foráneos y Peajes	99.9	51.3	10.6	140.6	137.9	-2.7
TRANSFERENCIAS	818.3	554.1	371.6	1,000.8	817.2	-183.6
Subsidios para Capacitación y Becas	416.4	113.3	178.3	351.4	180.7	-170.7
Becas	53.7	12.6	52.0	14.3	7.1	-7.2
Gastos Relacionados con Actividades Culturales, Deportivas y de Ayuda Extraordinaria	108.5	259.2	82.1	285.6	285.4	-.2
Gastos por Servicios de Traslado de Personas	207.6	163.6	28.8	342.4	342.3	-.1
Premios, Estímulos, Recompensas, Becas y Seguros a Deportistas	32.1	5.4	30.4	7.1	1.7	-5.4

CUENTA PÚBLICA DEL GOBIERNO Y ORGANISMOS AUXILIARES 2010

CAPÍTULO Y NATURALEZA DE GASTO	P R E S U P U E S T O 2 0 1 0					VARIACIÓN
	INICIAL	ASIGNACIONES Y/O AMPLIACIONES	REDUCCIONES Y/O DISMINUCIONES	TOTAL AUTORIZADO	EJERCIDO	
BIENES MUEBLES E INMUEBLES	1,460.6	2,997.9	1,449.2	3,009.3	2,931.2	-78.1
Muebles y Enseres	62.0	144.0	88.7	117.3	114.2	-3.1
Equipo Eléctrico y Electrónico de Oficina	62.0	106.6	62.0	106.6	106.0	-6
Artículos de Biblioteca	113.6	20.0	123.6	10.0		-10.0
Objetos, Obras de Arte, Históricas y Culturales	51.6		41.6	10.0		-10.0
Equipo Educativo y Recreativo	68.3	140.0	34.1	174.2	173.0	-1.2
Maquinaria y Equipo de Producción	31.0		1.6	29.4		-29.4
Equipo y Aparatos para Comunicación, Telecomunicación y Radio Transmisión	20.7	4.9	20.7	4.9	4.9	
Equipo de Foto, Cine y Grabación	31.0		30.8	.2		-2
Bienes Informáticos	90.9	2,080.7	97.3	2,074.3	2,073.9	-4
Instrumentos y Aparatos Especializados y de Precisión	309.8	98.6	300.0	108.4	98.6	-9.8
Herramientas, Máquina Herramienta y Equipo		49.5		49.5	49.5	
Maquinaria y Equipo para Alumbrado Público		262.0	46.9	215.1	215.1	
Refacciones y Accesorios	103.3	91.6	186.5	8.4	8.3	-.1
Vehículos y Equipo de Transporte Terrestre, Aéreo, Acuático y Lacustre	516.4		415.4	101.0	87.7	-13.3
OBRAS PÚBLICAS		17,896.6		17,896.6	17,896.6	
Obra Estatal		17,796.6		17,796.6	17,796.6	
Servicios Técnicos		100.0		100.0	100.0	
DEUDA PÚBLICA		20,363.1		20,363.1	9,138.6	-11,224.5
Por el Ejercicio Inmediato Anterior		4,591.3		4,591.3	2,762.1	-1,829.2
Por Ejercicios Anteriores		15,771.8		15,771.8	6,376.5	-9,395.3
TOTAL	27,698.4	52,281.2	8,255.8	71,723.8	58,098.4	-13,625.4

INFORMACIÓN CONTABLE Y FINANCIERA

ESTADO DE CAMBIOS EN LA SITUACIÓN FINANCIERA EN BASE A EFECTIVO (Miles de Pesos)

C O N C E P T O	I M P O R T E
FUENTES DE EFECTIVO	
Bienes Inmuebles	14,048.1
Revaluación de Bienes Inmuebles	1,091.0
Depreciación Acumulada de Bienes Muebles	1,577.5
Depreciación Revaluada de Bienes Muebles	154.8
Depreciación Revaluada de Bienes Inmuebles	275.9
Gastos de Instalación	23.2
Cuentas por Pagar	10,328.0
Resultado de Ejercicios Anteriores	11,349.1
Resultado del Ejercicio	5,149.7
TOTAL FUENTES DE EFECTIVO	43,997.3
APLICACIONES DE EFECTIVO	
Deudores Diversos	9,861.2
Mercancías en Tránsito	473.7
Bienes Muebles	158.5
Revaluación de Bienes Muebles	.0
Depreciación Acumulada de Bienes Inmuebles	45.3
Construcciones en Proceso	10,050.4
Retenciones a Favor de Terceros por Pagar	2.9
Patrimonio	23,771.1
Superávit por Revaluación	1,378.3
TOTAL APLICACIONES DE EFECTIVO	45,741.4
DECREMENTO NETO EN EL EFECTIVO	(1,744.1)

COMENTARIOS

El decremento neto en el efectivo por 1 millón 744.1 miles de pesos, se debió principalmente a la disminución en el patrimonio y al aumento en las construcciones en proceso que tiene el Tecnológico

CUENTA PÚBLICA DEL GOBIERNO Y ORGANISMOS AUXILIARES 2010

ESTADO DE CAMBIOS EN EL CAPITAL DE TRABAJO
(Miles de Pesos)

CONCEPTO	2010	2009	AUMENTO (DISMINUCIÓN)
ACTIVO CIRCULANTE			
Bancos	2,456.3	3,469.1	(1,012.8)
Inversiones en Instituciones Financieras	24,268.7	25,000.0	(731.3)
Deudores Diversos	10,425.4	564.2	9,861.2
Mercancías en Tránsito	1,500.0	1,026.3	473.7
TOTAL ACTIVO CIRCULANTE	38,650.4	30,059.6	8,590.8
PASIVO A CORTO PLAZO			
Cuentas por Pagar	30,647.8	20,319.8	10,328.0
Retenciones a Favor de Terceros por Pagar	40.3	43.2	(2.9)
TOTAL PASIVO A CORTO PLAZO	30,688.1	20,363.0	10,325.1
DISMINUCIÓN EN EL CAPITAL DE TRABAJO	7,962.3	9,696.6	(1,734.3)

COMENTARIOS

El aumento en el Capital de Trabajo por 1 millón 734.3 miles de pesos, se debió principalmente a las cuentas por Pagar que adquirió el Tecnológico debido a las Construcciones en proceso.

ESTADO DE MODIFICACIONES AL PATRIMONIO
(Miles de Pesos)

CONCEPTO	PATRIMONIO	RESULTADO DE EJERC.ANTS.	RESULTADO DEL EJERCICIO	SUPERÁVIT POR REVALUACIÓN	TOTAL
SALDO AL 31 DE DICIEMBRE DE 2009	37,178.8	26,959.3	11,349.1	7,867.2	83,354.4
Traspaso del Resultado del Ejercicio del 2009 a la Cuenta de Resultado de Ejercicios Anteriores		11,349.1	(11,349.1)		
Aportación de Inmueble y Equipamiento	(23,771.0)				(23,771.0)
Baja de Bienes				(1,378.4)	(1,378.4)
Resultado del Ejercicio 2010			16,498.8		16,498.8
SALDO AL 31 DE DICIEMBRE DEL 2010	13,407.8	38,308.4	16,498.8	6,488.8	74,703.8

COMETARIOS

La reducción neta en el Patrimonio por 8 millones 650.6 miles de pesos, se debió principalmente por la disminución en Bienes Inmuebles y Equipamiento, en el ejercicio.





**TECNOLÓGICO DE ESTUDIOS SUPERIORES
DE CHIMALHUACÁN
TESCHI**

CUENTA PÚBLICA DEL GOBIERNO Y ORGANISMOS AUXILIARES 2010



CONTENIDO

PÁGINA

INFORMACIÓN PRESUPUESTAL

COMPARATIVO DE EGRESOS POR NATURALEZA DE GASTO

5

INFORMACIÓN CONTABLE Y FINANCIERA

ESTADO DE CAMBIOS EN LA SITUACION FINANCIERA EN BASE A EFECTIVO

9

ESTADO DE CAMBIOS EN EL CAPITAL DE TRABAJO

10

ESTADO DE MODIFICACIONES AL PATRIMONIO

11

CUENTA PÚBLICA DEL GOBIERNO Y ORGANISMOS AUXILIARES 2010



INFORMACIÓN PRESUPUESTAL

COMPARATIVO DE EGRESOS POR NATURALEZA DE GASTO (Miles de Pesos)

CAPÍTULO Y NATURALEZA DE GASTO	P R E S U P U E S T O			2 0 1 0		VARIACIÓN
	ASIGNACIONES	REDUCCIONES	TOTAL	EJERCIDO		
	INICIAL	Y/O AMPLIACIONES	Y/O DISMINUCIONES	AUTORIZADO		
SERVICIOS PERSONALES	17,883.8	2,888.8	835.2	19,937.4	14,743.4	-5,194.0
Sueldos Base	10,773.4	1,768.6	835.0	11,707.0	9,111.4	-2,595.6
Compensación	451.7			451.7	360.1	-91.6
Gratificación Burócrata	413.0			413.0	391.2	-21.8
Gratificación Docente	313.0			313.0	249.7	-63.3
Prima por Años de Servicios Burócrata	237.8			237.8		-237.8
Prima por Años de Servicio Magisterio	237.8			237.8		-237.8
Prima Vacacional	1,003.4			1,003.4	658.0	-345.4
Aguinaldo	1,251.6	251.0		1,502.6	1,502.0	-6
Crédito al Salario	87.6			87.6		-87.6
Seguros y Fianzas	79.6			79.6	28.5	-51.1
Impuesto Sobre Erogaciones por Remuneraciones al Trabajo Personal	149.2	439.0		588.2	313.7	-274.5
Cuotas de Servicio de Salud	504.7	35.0	0.2	539.5	427.4	-112.1
Cuotas al Sistema Solidario de Reparto	500.4	38.2		538.6	538.6	
Cuotas del Sistema de Capitalización Individualizado	263.0	25.0		288.0	126.6	-161.4
Aportación para Financiar los Gastos Generales de Administración del ISSEMYM	292.0	25.0		317.0	178.9	-138.1
Riesgo de Trabajo	237.8	15.0		252.8	30.4	-222.4
Cuotas para Fondo de Retiro	375.5	15.0		390.5	32.6	-357.9
Despensa	425.5	252.0		677.5	677.1	-4
Seguro de Separación Individualizado	286.8	25.0		311.8	117.2	-194.6
MATERIALES Y SUMINISTROS	2,234.5	652.4	450.5	2,436.4	1,825.3	-611.1
Materiales y Útiles de Oficina	235.5	147.6	10.0	373.1	370.6	-2.5
Materiales y Enseres de Limpieza	185.9		91.0	94.9	94.7	-2
Material Didáctico	156.2	10.0	59.0	107.2	107.2	
Materiales Estadístico y Geográfico	23.6		23.0	0.6		-6
Materiales y Útiles de Imprenta y Reproducción	54.5		54.0	0.5		-5
Materiales y Útiles para el Procesamiento en Equipos Bienes Informáticos	210.7	111.0	26.4	295.3	286.1	-9.2

CUENTA PÚBLICA DEL GOBIERNO Y ORGANISMOS AUXILIARES 2010

CAPÍTULO Y NATURALEZA DE GASTO	P R E S U P U E S T O 2 0 1 0					
	INICIAL	ASIGNACIONES Y/O AMPLIACIONES	REDUCCIONES Y/O DISMINUCIONES	TOTAL AUTORIZADO	EJERCIDO	VARIACIÓN
Material de Foto, Cine y Grabación	47.1		20.0	27.1	25.1	-2.0
Material de Información	21.1			21.1		-21.1
Refacciones, Accesorios y Herramientas	86.8	15.0	83.0	18.8	18.7	-.1
Refacciones, Accesorios para Equipo de Cómputo	62.0	10.3	61.0	11.3	11.3	
Enseres de Oficina	32.2	128.0		160.2	160.1	-.1
Materiales de Construcción	111.6	118.5		230.1	230.1	
Estructuras y Manufacturas para Todo Tipo de Construcción	71.9		23.1	48.8	16.6	-32.2
Materiales Complementarios	57.0			57.0	6.3	-50.7
Materia Eléctrico y Electrónico	89.3	15.0		104.3	101.9	-2.4
Material de Señalización	62.0			62.0		-62.0
Árboles y Plantas de Ornato	29.7			29.7	15.2	-14.5
Sustancias Químicas	57.8	57.0		114.8	114.7	-.1
Plaguicidas Abonos y Fertilizantes	37.2			37.2		-37.2
Medicinas y Productos Farmacéuticos	86.8			86.8	15.3	-71.5
Materiales, Accesorios y Suministros Médicos	62.0			62.0	5.0	-57.0
Materiales, Accesorios y Suministros de Laboratorio	62.0	15.0		77.0	6.6	-70.4
Combustibles, Lubricantes y Aditivos	111.6			111.6	81.0	-30.6
Vestuario, Uniformes y Blancos	86.8	25.0		111.8	102.3	-9.5
Prendas de Protección Personal	62.0			62.0	4.3	-57.7
Artículos Deportivos	81.6			81.6	30.6	-51.0
Artículos para la Extinción de Incendios	49.6			49.6	21.6	-28.0
SERVICIOS GENERALES	4,550.7	1,623.1	1,310.4	4,863.4	3,539.1	-1,324.3
Servicio Postal y Telegráfico	12.4	107.0		119.4	118.5	-.9
Servicio de Telefonía Convencional y Celular	198.3	15.0	57.0	156.3	155.1	-1.2
Servicio de Energía Eléctrica	235.5		115.0	120.5	120.1	-.4
Gastos Menores de Oficina	285.1	30.4	100.0	215.5	215.5	
Servicio de Radiolocalización	86.8		48.6	38.2	32.5	-5.7
Servicio de Lavandería, Limpieza, Higiene y Fumigación	136.4		120.0	16.4	15.0	-1.4
Arrendamiento de Maquinaria y Equipo	86.8	5.0		91.8		-91.8
Arrendamiento de Vehículos	91.7	38.5		130.2	130.1	-.1
Asesorías Asociadas a Convenios o Acuerdos	86.8	687.0		773.8	757.7	-16.1
Servicios Informáticos	103.3		100.5	2.8	1.5	-1.3
Servicios Estadísticos y Geográficos	103.3		103.0	0.3		-3
Estudios e Investigaciones	104.1	47.0	104.0	47.1		-47.1
Capacitación	223.1	50.0		273.1	269.7	-3.4
Inscripciones y Arbitrajes	37.2			37.2	20.3	-16.9
Fletes y Maniobras	74.3	10.0		84.3	36.1	-48.2

TESCHI

CAPÍTULO Y NATURALEZA DE GASTO	P R E S U P U E S T O 2 0 1 0					
	INICIAL	ASIGNACIONES Y/O AMPLIACIONES	REDUCCIONES Y/O DISMINUCIONES	TOTAL AUTORIZADO	EJERCIDO	VARIACIÓN
Servicios Bancarios y Financieros	111.6			111.6	43.1	-68.5
Seguros y Fianza	233.4		160.0	73.4	72.0	-1.4
Otros Impuestos y Derechos	111.5		105.0	6.5	5.0	-1.5
Patentes, Regalías y Derechos de Autor	50.0	75.0		125.0	36.2	-88.8
Servicios de Vigilancia	805.7	25.0	210.0	620.7	616.0	-4.7
Otros Servicios Vomercales	186.0	144.0	10.0	320.0	207.0	-113.0
Reparación y Mantenimiento de Mobiliario	86.8			86.8		-86.8
Reparación y Mantenimiento de Bienes Informáticos y Microfilmación	62.0			62.0		-62.0
Reparación y Mantenimiento de Maquinaria, Equipo Industrial y Diversos		6.0		6.0	5.9	-.1
Reparación y Mantenimiento de Inmuebles	143.5			143.5	50.0	-93.5
Reparación y Mantenimiento de Vehículos Terrestres, Aéreos y Lacustres	86.8			86.8	24.6	-62.2
Instalaciones Menores Especializadas	64.5	15.0		79.5	10.5	-69.0
Gastos de Publicidad y Propaganda	62.0	25.0	77.0	10.0		-10.0
Impresión, Inserción y Elaboración de Publicaciones Oficiales y de Información en General para Difusión	62.0	292.0		354.0	353.6	-.4
Exposiciones y Ferias	86.8			86.8		-86.8
Congresos y Convenciones	69.4			69.4	27.9	-41.5
Gastos de Ceremonias Oficiales y de Orden Social	136.4			136.4	4.6	-131.8
Cuotas y Suscripciones	62.0			62.0		-62.0
Impresión de Documentos Oficiales para la Prestación de Servicios Públicos, Identificación, Formatos Administrativos y Fiscales, Formas Valoradas, Certificados y Títulos	74.4	25.0		99.4	94.9	-4.5
Gastos de Publicidad en Materia Comercial		1.0		1.0	0.9	-.1
Gastos de Viajes	104.1			104.1	4.0	-100.1
Viáticos Eventuales	54.5	25.0		79.5	78.8	-.7
Gastos de Pasajes Foráneos y Peajes	32.2	0.2	0.3	32.1	32.0	-.1
TRANSFERENCIAS	1,216.3		601.1	615.2		-615.2
Subsidios para Capacitación y Becas	1,216.3		601.1	615.2		-615.2
BIENES MUEBLES E INMUEBLES		890.6	199.1	691.5	406.1	-285.4
Muebles y Enseres		37.6	6.8	30.8	30.8	
Artículos de Biblioteca		34.8	34.8			
Equipo y Aparatos para Comunicación, Telecomunicaciones y Radio Transmisión		154.8	154.8			
Equipo de Foto, Cine y Grabación		55.0	2.7	52.3	52.3	
Bienes Informáticos		560.4		560.4	275.1	-285.3
Herramientas, Maquina Herramienta y Equipo		48.0		48.0	47.9	-.1

CUENTA PÚBLICA DEL GOBIERNO Y ORGANISMOS AUXILIARES 2010

CAPÍTULO Y NATURALEZA DE GASTO	P R E S U P U E S T O 2 0 1 0					VARIACIÓN
	INICIAL	ASIGNACIONES Y/O AMPLIACIONES	REDUCCIONES Y/O DISMINUCIONES	TOTAL AUTORIZADO	EJERCIDO	
OBRAS PÚBLICAS		28,499.7		28,499.7	20,300.0	-8,199.7
Obra Estatal		28,499.7		28,499.7	20,300.0	-8,199.7
DEUDA PÚBLICA		3,342.3		3,342.3	2,976.2	-366.1
Por el Ejercicio Inmediato Anterior		3,342.3		3,342.3	2,976.2	-366.1
TOTAL	25,885.3	37,896.9	3,396.3	60,385.9	43,790.1	-16,595.8

INFORMACIÓN CONTABLE Y FINANCIERA

ESTADO DE CAMBIOS EN LA SITUACIÓN FINANCIERA EN BASE A EFECTIVO (Miles de Pesos)

CONCEPTO	IMPORTE
FUENTES DE EFECTIVO	
Depreciación Acumulada de Bienes Muebles	602.4
Depreciación Acumulada de Bienes Inmuebles	250.3
Depreciación Revaluada de Bienes Muebles	90.2
Depreciación Revaluada de Bienes Inmuebles	49.2
Acreedores Diversos	163.5
Retenciones a Favor de Terceros por Pagar	159.9
Documentos por Pagar	20,635.1
Resultados de Ejercicios Anteriores	11,887.6
Resultado del Ejercicio	11,755.0
TOTAL FUENTES DE EFECTIVO	45,593.2
APLICACIONES DE EFECTIVO	
Deudores Diversos	171.4
Documentos por Cobrar	9,305.4
Bienes Muebles	699.5
Bienes Inmuebles	3,928.8
Construcciones en Proceso	24,570.9
Patrimonio	2,356.3
Superávit por Revaluación	91.3
TOTAL APLICACIONES DE EFECTIVO	41,123.6
AUMENTO NETO EN EL EFECTIVO	4,469.6

COMENTARIOS

El aumento neto en el efectivo por 4 millones 469.6 miles de pesos, se debió principalmente al aumento en los documentos por pagar, al Resultado del Ejercicios Anteriores y al Resultado del Ejercicio que obtuvo el Tecnológico.

CUENTA PÚBLICA DEL GOBIERNO Y ORGANISMOS AUXILIARES 2010

ESTADO DE CAMBIOS EN EL CAPITAL DE TRABAJO
(Miles de Pesos)

CONCEPTO	2010	2009	AUMENTO (DISMINUCIÓN)
ACTIVO CIRCULANTE			
Bancos	4,123.3	2,317.2	1,806.1
Inversiones en Instituciones Financieras	20,321.7	17,658.2	2,663.5
Deudores Diversos	171.4		171.4
Documentos por cobrar	10,142.9	837.5	9,305.4
TOTAL ACTIVO CIRCULANTE	34,759.3	20,812.9	13,946.4
PASIVO A CORTO PLAZO			
Acreedores Diversos	285.5	122.0	163.5
Retenciones a Favor de Terceros por Pagar	299.4	139.5	159.9
Documentos por Pagar	23,715.9	3,080.8	20,635.1
TOTAL PASIVO A CORTO PLAZO	24,300.8	3,342.3	20,958.5
DISMINUCIÓN EN EL CAPITAL DE TRABAJO	10,458.5	17,470.6	(7,012.1)

COMENTARIOS

La disminución en el Capital de Trabajo por 7 millones 12.1 miles de pesos, se debió principalmente al aumento en la cuenta de pasivos del Tecnológico.

TESCHI

ESTADO DE MODIFICACIONES AL PATRIMONIO
(Miles de Pesos)

CONCEPTO	PATRIMONIO	RESULTADO DE EJERC. ANTS.	RESULTADO DEL EJERCICIO	SUPERÁVIT POR REVALUACIÓN	TOTAL
SALDO AL 31 DE DICIEMBRE DE 2009	52,026.5	12,997.8	9,531.3	8,171.4	82,727.0
Traspaso del Resultado del Ejercicio del 2009 a la Cuenta de Resultado de Ejercicios Anteriores		9,531.3	(9,531.3)		
Cancelación por Registro Duplicado de Bienes Muebles	(2,356.3)	2,356.3			
Aplicación Depreciación Revaluada 2008 y 2009				(91.3)	(91.3)
Resultado del Ejercicio 2010			21,286.3		21,286.3
SALDO AL 31 DE DICIEMBRE DEL 2010	49,670.2	24,885.4	21,286.3	8,080.1	103,922.0

COMENTARIOS

El aumento en el patrimonio para este ejercicio fue de 21 millones 195 mil pesos, se debió al Resultado del Ejercicio que obtuvo el Tecnológico.





**TECNOLÓGICO DE ESTUDIOS SUPERIORES
DE CUAUTITLÁN IZCALLI
TESCI**

CUENTA PÚBLICA DEL GOBIERNO Y ORGANISMOS AUXILIARES 2010



CONTENIDO**PÁGINA****INFORMACIÓN PRESUPUESTAL**

COMPARATIVO DE EGRESOS POR NATURALEZA DE GASTO

5

INFORMACIÓN CONTABLE Y FINANCIERA

ESTADO DE CAMBIOS EN LA SITUACIÓN FINANCIERA EN BASE A EFECTIVO

9

ESTADO DE CAMBIOS EN EL CAPITAL DE TRABAJO

10

ESTADO DE MODIFICACIONES AL PATRIMONIO

11

CUENTA PÚBLICA DEL GOBIERNO Y ORGANISMOS AUXILIARES 2010



INFORMACIÓN PRESUPUESTAL

COMPARATIVO DE EGRESOS POR NATURALEZA DE GASTO (Miles de Pesos)

CAPÍTULO Y NATURALEZA DE GASTO	P R E S U P U E S T O 2 0 1 0					
	INICIAL	ASIGNACIONES Y/O AMPLIACIONES	REDUCCIONES Y/O DISMINUCIONES	TOTAL AUTORIZADO	EJERCIDO	VARIACIÓN
SERVICIOS PERSONALES	36,647.1	4,664.1	2,112.4	39,198.8	38,110.1	-1,088.7
Sueldo Base	8,457.8	478.5	663.1	8,273.2	7,958.4	-314.8
Gratificación Burócrata	1,219.8	65.6	281.2	1,004.2	867.4	-136.8
Hora Clase "A" Educación Superior	10,670.1	1,109.3	69.6	11,709.8	11,592.0	-117.8
Hora Clase "B" Educación Superior	2,883.4	616.6	52.4	3,447.6	3,415.6	-32.0
Prima por Años de Servicio Burócratas	807.5	261.6		1,069.1	1,039.5	-29.6
Prima Vacacional	569.1	31.4	61.8	538.7	535.5	-3.2
Aguinaldo	1,408.5	218.1	227.7	1,398.9	1,352.4	-46.5
Aguinaldo de Carrera Docente	2,248.4	294.8	74.4	2,468.8	2,433.6	-35.2
Prima Vacacional de Carrera Docente	907.8	126.8	16.1	1,018.5	968.4	-50.1
Liquidaciones por Indemnizaciones, por Sueldo		30.0		30.0		-30.0
Seguros y Fianzas	101.6	96.1	101.0	96.7	96.1	-6
Impuesto Sobre Erogaciones por Remuneraciones	741.3	185.7	65.2	861.8	856.5	-5.3
Cuotas de Servicio Salud	1,088.2	121.1	38.3	1,171.0	1,120.0	-51.0
Cuotas al Sistema Solidario de Reparto	1,321.2	179.7	31.3	1,469.6	1,406.2	-63.4
Cuotas del Sistema de Capitalización Individual	335.3	55.2	11.2	379.3	352.3	-27.0
Aportaciones para Financiar los Gastos de Administración	268.7	31.1	29.4	270.4	248.9	-21.5
Riesgos de Trabajo	268.7	54.9		323.6	302.1	-21.5
Cuotas para Fondo de Retiro	35.8	4.3	7.6	32.5	28.2	-4.3
Reconocimiento a Servidores Públicos	769.0	288.7		1,057.7	1,034.0	-23.7
Despensa	1,050.1	183.6		1,233.7	1,227.8	-5.9
Seguro de Separación Individualizada	462.7	2.8	60.4	405.1	402.4	-2.7
Días Económicos	158.4	4.9		163.3	162.3	-1.0
Bono de Productividad	555.5	113.1	315.5	353.1	350.0	-3.1
Gratificación para Material Didáctico	318.2	110.2	6.2	422.2	360.5	-61.7
MATERIALES Y SUMINISTROS	3,852.0	3,828.4	2,957.7	4,722.7	4,382.4	-340.3
Materiales y Útiles de Oficina	364.0	435.7	363.2	436.5	350.5	-86.0
Material de Limpieza	300.0	202.3	216.7	285.6	281.1	-4.5
Material Didáctico	500.0	487.3	617.4	369.9	268.7	-101.2

CUENTA PÚBLICA DEL GOBIERNO Y ORGANISMOS AUXILIARES 2010

CAPÍTULO Y NATURALEZA DE GASTO	P R E S U P U E S T O 2 0 1 0					
	INICIAL	ASIGNACIONES Y/O AMPLIACIONES	REDUCCIONES Y/O DISMINUCIONES	TOTAL AUTORIZADO	EJERCIDO	VARIACIÓN
Materiales y Útiles para Procesamiento	610.0	568.2	345.1	833.1	775.9	-57.2
Material para Identificación y Registro	75.0	82.6	73.9	83.7	82.6	-1.1
Material de Información	10.0		9.8	.2		-2
Refacciones, Accesorios y Herramientas Menores	150.0	172.4	122.2	200.2	198.0	-2.2
Refacciones y Accesorios para Equipo de Cómputo	469.0	206.5	369.4	306.1	279.1	-27.0
Material de Construcción	195.0	445.8	53.5	587.3	564.1	-23.2
Estructuras y Manufacturas para todo tipo de Construcción	28.0	10.4	36.9	1.5	1.1	-4
Materiales Complementarios		14.3		14.3	14.3	
Material Electrónico y Eléctrico	210.0	314.7	190.5	334.2	311.1	-23.1
Material de Señalización	50.0		49.2	.8		-8
Sustancias Químicas		7.9		7.9	7.9	
Plaguicidas, Abonos y Fertilizantes	60.0		59.1	.9		-9
Medicinas y Productos Farmacéuticos	145.0	65.8	126.9	83.9	81.7	-2.2
Materiales, Accesorios y Suministros Médicos	10.0		9.8	.2		-2
Materiales Accesorios y Suministros de Laboratorio		7.1		7.1	7.1	
Combustibles	305.0	346.7	136.4	515.3	510.7	-4.6
Vestuario, Uniformes y Blancos	194.0	331.9	46.5	479.4	476.5	-2.9
Artículos Deportivos	142.0	59.7	96.7	105.0	102.9	-2.1
Artículos para la Extinción de Incendios	35.0	69.1	34.5	69.6	69.1	-5
SERVICIOS GENERALES	9,804.0	10,489.2	4,005.5	16,287.7	15,548.9	-738.8
Servicio Telefónico	180.0	136.6	18.1	298.5	294.6	-3.9
Servicio de Energía Eléctrica	444.0	153.4	305.2	292.2	265.9	-26.3
Gastos Menores de Oficina	187.2	161.1	34.9	313.4	309.6	-3.8
Servicios de Lavandería, Limpieza, Higiene y Fumigación	2,364.0	104.3	332.1	2,136.2	2,103.2	-33.0
Servicios de Conducción de Señales	280.8	178.0	36.1	422.7	412.4	-10.3
Arrendamiento de Maquinaria y Equipo	120.0	51.0	64.7	106.3	104.7	-1.6
Arrendamiento de Vehículos	162.5	185.4	156.8	191.1	189.0	-2.1
Asesorías Asociadas a Convenios o Acuerdos	170.0	837.1	105.1	902.0	839.2	-62.8
Servicios Informáticos	11.5	1.2	11.2	1.5	1.2	-3
Capacitación	462.8	1,719.1	354.8	1,827.1	1,489.3	-337.8
Inscripciones y Arbitrajes	39.0	43.2	13.4	68.8	56.2	-12.6
Fletes y Maniobras		4.4		4.4	4.4	
Servicios Bancarios y Financieros	98.8	40.5	31.8	107.5	77.5	-30.0
Seguros y Fianzas	280.0	156.5	213.6	222.9	219.2	-3.7
Otros Impuestos y Derechos	337.0	149.3	143.8	342.5	338.1	-4.4
Patentes, Regalías y Derechos de Autor	276.4	2,208.9	141.1	2,344.2	2,270.9	-73.3

TESCI

CAPÍTULO Y NATURALEZA DE GASTO	P R E S U P U E S T O 2 0 1 0					
	INICIAL	ASIGNACIONES Y/O AMPLIACIONES	REDUCCIONES Y/O DISMINUCIONES	TOTAL AUTORIZADO	EJERCIDO	VARIACIÓN
Servicio de Vigilancia	2,280.0	154.6	447.3	1,987.3	1,889.0	-98.3
Otros Servicios Comerciales	112.5	68.8	17.6	163.7	162.2	-1.5
Subcontratación de Servicios con Terceros		1,903.0	134.5	1,768.5	1,768.5	
Reparación y Mantenimiento de Bienes Informáticos	36.0	44.0	32.6	47.4	46.9	-5
Reparación y Mantenimiento de Maquinaria y Equipo	130.0	145.8	117.2	158.6	156.9	-1.7
Reparación y Mantenimiento de Inmuebles	225.0	351.7	95.7	481.0	478.1	-2.9
Reparación y Mantenimiento de Vehículos Terrestres	122.2	99.1	26.7	194.6	193.0	-1.6
Adaptación de Locales y Almacenes	88.0	78.6	57.3	109.3	108.2	-1.1
Gastos de Publicidad y Propaganda	153.8	261.9	43.1	372.6	363.6	-9.0
Impresión y Elaboración de Publicaciones	105.3	355.2	238.4	222.1	220.7	-1.4
Exposiciones y Ferias	74.5	82.6	46.9	110.2	109.2	-1.0
Congresos y Convenciones	95.0	84.2	130.2	49.0	47.8	-1.2
Gastos de Ceremonias Oficiales	143.4	50.4	155.0	38.8	36.9	-1.9
Cuotas y Suscripciones	268.4	313.4	237.3	344.5	341.0	-3.5
Impresiones de Documentos Oficiales	62.0	17.2	61.2	18.0	17.2	-8
Gastos de Viaje	312.6	64.0	194.1	182.5	178.4	-4.1
Viáticos Eventuales	58.8	137.0	6.0	189.8	189.0	-8
Gastos de Pasajes Foráneos y Peaje	122.5	147.7	1.7	268.5	266.9	-1.6
SUBSIDIOS Y TRANSFERENCIAS	64.5			64.5	64.0	-5
Becas	64.5			64.5	64.0	-5
BIENES MUEBLES E INMUEBLES	3,797.0	12,294.0	7,458.9	8,632.1	8,568.7	-63.4
Muebles y Enseres		1,075.1	178.0	897.1	890.9	-6.2
Equipo Educacional y Recreativo		774.8		774.8	774.8	
Equipo y Aparatos de Comunicación Telecomunicación	1,121.3		1,121.3			
Instrumental Médico y de Laboratorio	1,675.7	4,411.2	1,743.7	4,343.2	4,319.9	-23.3
Bienes Informáticos	1,000.0	3,357.2	1,811.2	2,546.0	2,512.1	-33.9
Instrumentos y Aparatos Especializados y de Precisión		1,675.7	1,604.7	71.0	71.0	
Maquinaria y Equipo Diverso		1,000.0	1,000.0			

CUENTA PÚBLICA DEL GOBIERNO Y ORGANISMOS AUXILIARES 2010

CAPÍTULO Y NATURALEZA DE GASTO	INICIAL	P R E S U P U E S T O		2 0 1 0		VARIACIÓN
		ASIGNACIONES Y/O AMPLIACIONES	REDUCCIONES Y/O DISMINUCIONES	TOTAL AUTORIZADO	EJERCIDO	
OBRAS PÚBLICAS		21,388.2		21,388.2	21,388.2	
Obra Estatal		21,388.2		21,388.2	21,388.2	
DEUDA PÚBLICA		24,885.3		24,885.3	24,885.3	
Por el Ejercicio Inmediato Anterior		24,885.3		24,885.3	24,885.3	
TOTAL	54,164.6	77,549.2	16,534.5	115,179.3	112,947.6	-2,231.7

INFORMACIÓN CONTABLE Y FINANCIERA

ESTADO DE CAMBIOS EN LA SITUACIÓN FINANCIERA EN BASE A EFECTIVO (Miles de Pesos)

C O N C E P T O	I M P O R T E
FUENTES DE EFECTIVO	
Revaluación de Bienes Muebles	42.9
Depreciación Acumulada de Bienes Muebles	3,509.3
Depreciación Acumulada de Bienes Inmuebles	1,150.9
Depreciación Revaluada de Bienes Muebles	1,225.5
Depreciación Revaluada de Bienes Inmuebles	733.4
Pagos Anticipados	148.5
Obras en Proceso	3,280.7
Cuentas por Pagar	2,982.5
Resultado de Ejercicios Anteriores	23,866.7
TOTAL FUENTES DE EFECTIVO	36,940.4
APLICACIONES DE EFECTIVO	
Deudores Diversos	2,000.4
Bienes Muebles	8,568.7
Bienes Inmuebles	14,287.1
Revaluación de Bienes Inmuebles	502.2
Retenciones a Favor de Terceros	16.4
Resultado del Ejercicio	14,049.8
Superávit por Revaluación	1,180.6
TOTAL APLICACIONES DE EFECTIVO	40,605.2
DECREMENTO NETO EN EL EFECTIVO	(3,664.8)

COMENTARIOS

El Decremento Neto en el Efectivo por 3 millones 664.8 miles de pesos, se debió principalmente al traslado del Resultado de Ejercicios Anteriores, a la Depreciación Acumulada de Bienes Muebles, a las Obras en Proceso, así como al incremento de Bienes Inmuebles, al Resultado del Ejercicio y a Bienes Muebles del Tecnológico

ESTADO DE CAMBIOS EN EL CAPITAL DE TRABAJO
 (Miles de Pesos)

CONCEPTO	2010	2009	AUMENTO (DISMINUCIÓN)
ACTIVO CIRCULANTE			
Bancos	8,183.5	2,013.3	6,170.2
Inversiones en Instituciones Financieras	24,993.8	34,828.8	(9,835.0)
Deudores Diversos	12,892.1	10,891.7	2,000.4
TOTAL ACTIVO CIRCULANTE	46,069.4	47,733.8	(1,664.4)
PASIVO A CORTO PLAZO			
Cuentas por Pagar	27,304.6	24,322.1	2,982.5
Retenciones a Favor de Terceros por Pagar	546.8	563.2	(16.4)
TOTAL PASIVO A CORTO PLAZO	27,851.4	24,885.3	2,966.1
DISMINUCIÓN EN EL CAPITAL DE TRABAJO	18,218.0	22,848.5	(4,630.5)

COMENTARIOS

La disminución en el Capital de Trabajo por 4 millones 630.5 miles de pesos, se debió principalmente a la disminución de la cuenta Inversiones en Instituciones Financieras, así como al aumento de las obligaciones que adquirió el Tecnológico con las Construcciones en Proceso en Cuentas por Pagar.

ESTADO DE MODIFICACIONES AL PATRIMONIO
(Miles de Pesos)

CONCEPTO	PATRIMONIO	RESULTADO DE EJERC.ANTS.	RESULTADO DEL EJERCICIO	SUPERÁVIT POR REVALUACIÓN	TOTAL
SALDO AL 31 DE DICIEMBRE DE 2009	27,069.9	71,807.6	23,866.7	9,163.2	131,907.4
Traspaso del Resultado del Ejercicio		23,866.7	(23,866.7)		
Resultado del Ejercicio			9,816.9		9,816.9
Revaluación de Activos Fijos				(1,180.6)	(1,180.6)
SALDO AL 31 DE DICIEMBRE DEL 2010	27,069.9	95,674.3	9,816.9	7,982.6	140,543.7

COMENTARIOS

El patrimonio registró un incremento de 8 millones 636.3 miles de pesos, originado principalmente por el Resultado del Ejercicio y el cálculo de la depreciación revaluada de Bienes Muebles.





**TECNOLÓGICO DE ESTUDIOS SUPERIORES
DE ECATEPEC
TESE**

CUENTA PÚBLICA DEL GOBIERNO Y ORGANISMOS AUXILIARES 2010



CONTENIDO

PÁGINA

INFORMACIÓN PRESUPUESTAL

COMPARATIVO DE EGRESOS POR NATURALEZA DE GASTO

5

INFORMACIÓN CONTABLE Y FINANCIERA

ESTADO DE CAMBIOS EN LA SITUACIÓN FINANCIERA EN BASE A EFECTIVO

9

ESTADO DE CAMBIOS EN EL CAPITAL DE TRABAJO

10

ESTADO DE MODIFICACIONES AL PATRIMONIO

11

CUENTA PÚBLICA DEL GOBIERNO Y ORGANISMOS AUXILIARES 2010



INFORMACIÓN PRESUPUESTAL

COMPARATIVO DE EGRESOS POR NATURALEZA DE GASTO (Miles de Pesos)

CAPÍTULO Y NATURALEZA DE GASTO	P R E S U P U E S T O 2 0 1 0					
	ASIGNACIONES		REDUCCIONES	TOTAL		VARIACIÓN
	INICIAL	Y/O AMPLIACIONES	Y/O DISMINUCIONES	AUTORIZADO	EJERCIDO	
SERVICIOS PERSONALES	100,465.4	21,727.5	8,207.8	113,985.1	113,449.7	
Sueldo Base	22,156.9	2,138.2	577.5	23,717.6	23,599.7	-117.9
Compensación	1,014.0	89.2	1.5	1,101.7	1,096.3	-5.4
Gratificación Burócrata	7,263.1	1,952.7	357.2	8,858.6	8,820.0	-38.6
Horas Clase Asignatura "A"	29,114.8	3,754.2	1,061.7	31,807.3	31,652.3	-155.0
Honorarios Asimilables al Salario	1,711.7	1,319.9		3,031.6	3,022.5	-9.1
Prima por Años de Servicio Burócratas	1,376.5	245.8	96.6	1,525.7	1,518.4	-7.3
Prima por Años de Servicio Magisterio	5,329.1	546.0	219.3	5,655.8	5,627.5	-28.3
Estudios Superiores Magisterio	595.5	50.2	6.3	639.4	636.3	-3.1
Prima Vacacional	2,231.4	1,514.0	114.5	3,630.9	3,619.1	-11.8
Aguinaldo	9,072.5	874.7	822.9	9,124.3	9,076.0	-48.3
Liquidaciones por Indemnizaciones, por Sueldos y Salarios Caídos		263.0		263.0	263.0	
Seguros y Fianzas	15.7	433.1	231.7	217.1	217.0	-1
Impuesto Sobre Erogaciones por Remuneraciones al Trabajo Personal	2,561.7	309.9	309.8	2,561.8	2,548.2	-13.6
Cuotas de Servicio de Salud	2,548.1	519.8	187.4	2,880.5	2,867.0	-13.5
Cuotas al Sistema Solidario de Reparto	3,167.8	679.8	230.6	3,617.0	3,600.1	-16.9
Cuotas del Sistema de Capitalización Individual	524.3	169.5	61.4	632.4	629.7	-2.7
Aportaciones para Financiar los Gastos Generales de Administración del ISSEMyM	624.8	119.5	104.6	639.7	636.3	-3.4
Riesgo de Trabajo	718.1	133.8	141.7	710.2	706.3	-3.9
Cuotas para Fondo de Retiro	321.7	24.8	7.4	339.1	337.3	-1.8
Indemnización por Accidentes de Trabajo						
Prima de Antigüedad		8.2		8.2	8.2	
Reconocimiento a Servidores Públicos	8.8	40.6		49.4	49.3	-1
Estímulos por Puntualidad y Asistencia	81.4	366.3		447.7	447.3	-4
Despensa	2,507.5	749.1	41.3	3,215.3	3,202.0	-13.3
Seguro de Separación Individualizado	1,228.4	96.5	14.3	1,310.6	1,304.0	-6.6
Días Económicos	184.1	847.1		1,031.2	1,030.2	-1.0
Bono de Productividad	4,536.0	2,647.2	3,464.6	3,718.6	3,694.4	-24.2
Prima por Jubilación		54.4		54.4	54.4	
Otros Gastos Derivados de Convenio	678.6	1,679.8	155.4	2,203.0	2,198.7	-4.3
Asignaciones extraordinarias para servidores públicos sindicalizados		25.8		25.8	25.8	
Gratificación para Material Didáctico	892.9	74.4	.1	967.2	962.4	-4.8

CUENTA PÚBLICA DEL GOBIERNO Y ORGANISMOS AUXILIARES 2010

CAPÍTULO Y NATURALEZA DE GASTO	P R E S U P U E S T O 2 0 1 0					
	ASIGNACIONES INICIAL	Y/O AMPLIACIONES	REDUCCIONES Y/O DISMINUCIONES	TOTAL AUTORIZADO	EJERCIDO	VARIACIÓN
MATERIALES Y SUMINISTROS	8,998.3	6,979.0	3,968.7	12,008.6	11,830.1	-178.5
Materiales y Útiles de Oficina	1,599.0	260.0	377.9	1,481.1	1,457.1	-24.0
Material y Enseres de Limpieza	170.4	330.6	172.8	328.2	325.6	-2.6
Material Didáctico	551.0	653.9	542.6	662.3	654.0	-8.3
Material Estadístico y Geográfico	15.4		15.2	.2		-2
Material y Útiles de Imprenta y Reproducción	24.6		24.2	.4		-4
Materiales y Útiles para el Procesamiento en Equipos y Bienes Informáticos	1,100.8	766.4	71.2	1,796.0	1,742.4	-53.6
Material para Identificación y Registro	63.4	12.3	12.4	63.3	62.3	-1.0
Material de Foto, Cine y Grabación	3.8	1.3	4.1	1.0	1.0	
Material de Información	5.6	129.7	5.5	129.8	129.7	-.1
Productos Alimenticios para Personas Derivado de la Prestación de Servicios Públicos Asociados a Programas de Salud, Pública, Readaptación Social, de Educación y Otros	5.0	14.0	4.9	14.1	14.0	-.1
Refacciones, Accesorios y Herramientas	20.7	302.6	20.4	302.9	302.6	-.3
Utensilios para el Servicio de Alimentación	1.9	37.8	1.9	37.8	37.8	
Refacciones y Accesorios para Equipo de Cómputo	450.8	580.6	103.7	927.7	921.0	-6.7
Enseres de Oficina	490.9	464.3	180.7	774.5	767.1	-7.4
Materiales de Construcción	360.8	608.9	349.0	620.7	615.3	-5.4
Estructuras y Manufacturas para Todo Tipo de Construcción	161.0	914.1	159.6	915.5	906.6	-8.9
Materiales Complementarios	15.3	106.6	15.1	106.8	106.6	-.2
Material Eléctrico y Electrónico	234.0	320.2	71.1	483.1	479.6	-3.5
Material de Señalización	60.0		59.1	.9		-.9
Árboles y Plantas de Ornato		9.4		9.4	9.4	
Sustancias Químicas	1,201.7	275.7	191.1	1,286.3	1,268.3	-18.0
Plaguicidas, Abonos y Fertilizantes	30.8		30.3	.5		-.5
Medicinas y Productos Farmacéuticos	370.7	35.4	24.3	381.8	376.2	-5.6
Materiales, Accesorios y Suministros Médicos	286.0		281.7	4.3		-4.3
Materiales, Accesorios y Suministros de Laboratorio	358.7	245.4	72.3	531.8	526.4	-5.4
Combustibles, Lubricantes y Aditivos	461.2	384.7	268.5	577.4	570.5	-6.9
Vestuario, Uniformes y Blancos	325.8	91.2	289.5	127.5	122.6	-4.9
Prendas de Protección Personal	286.9	322.4	282.6	326.7	322.4	-4.3
Artículos Deportivos	290.8	1.2	286.5	5.5	1.2	-4.3
Artículos para la Extinción de Incendios	51.3	110.3	50.5	111.1	110.4	-.7
SERVICIOS GENERALES	23,144.4	19,949.4	8,842.4	34,251.4	33,866.6	-384.8
Servicio Postal y Telegráfico	10.0	3.0	4.2	8.8	8.7	-.1
Servicio de Telefonía Convencional y Celular	247.9	1.7	7.1	242.5	239.4	-3.1
Servicio de Energía Eléctrica de Instalaciones Oficiales	1,104.0	2,236.6	494.7	2,845.9	2,832.0	-13.9
Gastos Menores de Oficina	90.0	62.3	40.2	112.1	111.0	-1.1

TESE

CAPÍTULO Y NATURALEZA DE GASTO	P R E S U P U E S T O			2 0 1 0		VARIACIÓN
	ASIGNACIONES INICIAL	Y/O AMPLIACIONES	REDUCCIONES Y/O DISMINUCIONES	TOTAL AUTORIZADO	EJERCIDO	
Servicios de Lavandería, Limpieza, Higiene y Fumigación	6,089.7	34.1	372.1	5,751.7	5,675.3	-76.4
Servicios de Conducción de Señales Analógicas y Digitales	510.5	192.2	156.3	546.4	540.0	-6.4
Arrendamiento de Edificios, Locales y Terrenos		5.8	.9	4.9	4.9	
Arrendamiento de Maquinaria y Equipo	218.2	8.1	1.9	224.4	221.7	-2.7
Arrendamiento de Vehículos	99.9	1,134.9	652.2	582.6	581.3	-1.3
Asesorías Asociadas a Convenios o Acuerdos	96.0	1,186.8	17.8	1,265.0	1,169.0	-96.0
Estudios e Investigaciones		14.0		14.0	14.0	
Capacitación		804.5	485.1	319.4	319.4	
Inscripciones y Arbitrajes		69.1	17.4	51.7	51.7	
Fletes y Maniobras	31.9	.4	31.5	.8	.4	-.4
Servicios Bancarios y Financieros	80.7	15.1	16.1	79.7	78.7	-1.0
Seguros y Fianzas	485.0	595.9	93.7	987.2	981.1	-6.1
Otros Impuestos y Derechos	96.6	1,197.7	67.7	1,226.6	1,225.4	-1.2
Patentes, Regalías y Derechos de Autor	100.0	458.5	99.0	459.5	458.2	-1.3
Diferencia por variación en el tipo de cambio		1.7	.2	1.5	1.5	
Servicios de Vigilancia	6,891.4	192.5	4.8	7,079.1	6,992.8	-86.3
Otros Servicios Comerciales	10.5	48.8	3.2	56.1	56.0	-.1
Subcontratación de Servicios con Terceros	10.5	5.0	10.4	5.1	5.0	-.1
Reparación y Mantenimiento de Mobiliario y Equipo de Oficina	63.5	25.9	56.8	32.6	31.8	-.8
Reparación y Mantenimiento de Bienes Informáticos y Microfilmación	172.0	127.7	94.2	205.5	203.3	-2.2
Reparación y Mantenimiento de Maquinaria, Equipo Industrial y Diverso	293.3	215.3	15.5	493.1	489.4	-3.7
Reparación y Mantenimiento de Inmuebles	1,943.2	2,022.8	43.0	3,923.0	3,898.7	-24.3
Reparación y Mantenimiento para Equipo y Redes de Tele y Radio Transmisión	55.0		54.3	.7		-.7
Reparación y Mantenimiento de Vehículos Terrestres, Aéreos y Lacustres	207.2	141.1	99.6	248.7	246.2	-2.5
Instalaciones Menores Especializadas		321.0		321.0	321.0	
Impresión, Inserción y Elaboración de Publicaciones Oficiales y de Información en General para Difusión	281.6	1,089.5	346.8	1,024.3	1,020.7	-3.6
Espectáculos Cívicos y Culturales		82.1	3.2	78.9	78.9	
Exposiciones y Ferias	235.4	2,130.7	364.5	2,001.6	1,998.7	-2.9
Congresos y Convenciones	1,946.9	3,490.6	4,335.8	1,101.7	1,077.4	-24.3
Gastos de Ceremonias Oficiales y de Orden Social	45.9	237.6	69.9	213.6	213.0	-.6
Cuotas y Suscripciones	706.3	653.0	341.8	1,017.5	1,008.7	-8.8
Servicios de Foto, Cine y Grabación		9.5		9.5	9.5	
Impresiones de Documentos Oficiales para la Prestación de Servicios Públicos, Identificación, Formatos Administrativos y Fiscales, Formas Valoradas, Certificados y Títulos	230.8	471.0	149.1	552.7	549.8	-2.9
Gastos de Viaje	749.3	650.4	279.6	1,120.1	1,110.6	-9.5
Viáticos Eventuales	9.2	2.1	5.7	5.6	5.5	-.1
Gastos de Pasajes Foráneos y Peaje	32.0	10.4	6.1	36.3	35.9	-.4

CUENTA PÚBLICA DEL GOBIERNO Y ORGANISMOS AUXILIARES 2010

CAPÍTULO Y NATURALEZA DE GASTO	P R E S U P U E S T O 2 0 1 0				EJERCIDO	VARIACIÓN
	INICIAL	ASIGNACIONES Y/O AMPLIACIONES	REDUCCIONES Y/O DISMINUCIONES	TOTAL AUTORIZADO		
SUBSIDIOS Y TRANSFERENCIAS	952.4	1,077.5		2,029.9	2,029.9	
Subsidios para Capacitación y Becas	952.4	1,077.5		2,029.9	2,029.9	
BIENES MUEBLES E INMUEBLES	11,573.3	12,908.0	10,367.2	14,114.1	14,114.1	
Muebles y Enseres	600.0	693.2	220.0	1,073.2	1,073.2	
Equipo Eléctrico y Electrónico de Oficina	540.0	105.9	520.4	125.5	125.5	
Instrumental de Música	180.0	100.0	250.0	30.0	30.0	
Equipo Educativo y Recreativo	540.0	1,939.0		2,479.0	2,479.0	
Equipo y Aparatos para Comunicación, Telecomunicación y Radio Transmisión	600.0	1,586.3	1,532.6	653.7	653.7	
Equipo de Foto, Cine y Grabación		36.3		36.3	36.3	
Equipo Médico y de Laboratorio	4,963.3	7,494.7	6,000.0	6,458.0	6,458.0	
Bienes Informáticos	3,912.1	576.6	1,844.2	2,644.5	2,644.5	
Maquinaria y Equipo Industrial		50.8		50.8	50.8	
Vehículos y Equipo de Transporte Terrestre, Aéreo, Acuático y Lacustre	237.9	325.2		563.1	563.1	
OBRAS PÚBLICAS	12,137.9	1,644.1	6,344.1	7,437.9	7,437.9	
Obra Estatal	12,137.9	1,500.0	6,344.1	7,293.8	7,293.8	
Estudios		144.1		144.1	144.1	
DEUDA PÚBLICA		31,872.6		31,872.6	21,914.3	-9,958.3
Por el Ejercicio Inmediato Anterior		21,673.1		21,673.1	15,523.3	-6,149.8
Por Ejercicios Anteriores		10,199.5		10,199.5	6,391.0	-3,808.5
TOTAL	157,271.7	96,158.1	37,730.2	215,699.6	204,642.6	-11,057.0

INFORMACIÓN CONTABLE Y FINANCIERA

ESTADO DE CAMBIOS EN LA SITUACIÓN FINANCIERA EN BASE A EFECTIVO (Miles de Pesos)

C O N C E P T O	I M P O R T E
FUENTES DE EFECTIVO	
Depreciación Acumulada de Bienes Muebles	4,939.9
Depreciación Acumulada de Bienes Inmuebles	2,278.5
Depreciación Revaluada de Bienes Muebles	769.8
Depreciación Revaluada de Bienes Inmuebles	6,076.1
Construcciones en proceso	3,694.0
Equipo en Tránsito	8,573.8
Cuentas por Pagar	3,761.0
Retenciones a Favor de Terceros por Pagar	1,555.4
Resultado de Ejercicios Anteriores	17,412.8
TOTAL FUENTES DE EFECTIVO	49,061.3
APLICACIONES DE EFECTIVO	
Deudores Diversos	11,612.2
Bienes Muebles	11,187.2
Bienes Inmuebles	11,132.1
Depósito en Garantía	9,443.3
Resultado del Ejercicio	7,997.4
Superávit por Revaluación	4,626.5
TOTAL APLICACIONES DE EFECTIVO	55,998.7
DECREMENTO NETO EN EL EFECTIVO	(6,937.4)

COMENTARIOS

El decremento neto en el efectivo por 6 millones 937.4 miles de pesos, se debió principalmente a las obligaciones por pagar que tiene el Organismo; así como, el resultado de Ejercicios Anteriores.

ESTADO DE CAMBIOS EN EL CAPITAL DE TRABAJO
(Miles de Pesos)

CONCEPTO	2010	2009	AUMENTO (DISMINUCIÓN)
ACTIVO CIRCULANTE			
Bancos	2,021.5	8,958.9	(6,937.4)
Deudores Diversos	35,679.1	24,066.9	11,612.2
TOTAL ACTIVO CIRCULANTE	37,700.6	33,025.8	4,674.8
PASIVO A CORTO PLAZO			
Cuentas por Pagar	33,347.1	29,586.1	3,761.0
Retenciones a Favor de Terceros por Pagar	3,842.0	2,286.6	1,555.4
TOTAL PASIVO A CORTO PLAZO	37,189.1	31,872.7	5,316.4
DISMINUCIÓN EN EL CAPITAL DE TRABAJO	511.5	1,153.1	(641.6)

COMENTARIOS

La disminución en el Capital de Trabajo por 641.6 miles de pesos, se debe principalmente al incremento de las obligaciones por pagar que tiene el Organismo respecto al año anterior.


ESTADO DE MODIFICACIONES AL PATRIMONIO
(Miles de Pesos)

CONCEPTO	PATRIMONIO	RESULTADO DE EJERC. ANTS.	RESULTADO DEL EJERCICIO	SUPERÁVIT POR REVALUACIÓN	TOTAL
SALDO AL 31 DE DICIEMBRE DE 2009	115,112.5	22,884.5	18,207.3	88,093.8	244,298.1
Traspaso del Resultado del Ejercicio del 2009 a la Cuenta de Resultado de Ejercicios Anteriores		18,207.3	(18,207.3)		
Aplicación al Resultado de Ejercicios Anteriores		(794.5)			(794.5)
Revaluación de la Depreciación Acumulada				(4,626.5)	(4,626.5)
Resultado del Ejercicio 2010			10,209.9		10,209.9
SALDO AL 31 DE DICIEMBRE DEL 2010	115,112.5	40,297.3	10,209.9	83,467.3	249,087.0

COMENTARIOS

El patrimonio tuvo un incremento por 4 millones 788.9 miles de pesos, debido principalmente al Resultado del Ejercicio, que obtuvo el Organismo.





**TECNOLÓGICO DE ESTUDIOS SUPERIORES
DE HUIXQUILUCAN
TESH**

CUENTA PÚBLICA DEL GOBIERNO Y ORGANISMOS AUXILIARES 2010



CONTENIDO**PÁGINA****INFORMACIÓN PRESUPUESTAL**

COMPARATIVO DE EGRESOS POR NATURALEZA DE GASTO

5

INFORMACIÓN CONTABLE Y FINANCIERA

ESTADO DE CAMBIOS EN LA SITUACIÓN FINANCIERA EN BASE A EFECTIVO

9

ESTADO DE CAMBIOS EN EL CAPITAL DE TRABAJO

10

ESTADO DE MODIFICACIONES AL PATRIMONIO

11

CUENTA PÚBLICA DEL GOBIERNO Y ORGANISMOS AUXILIARES 2010



INFORMACIÓN PRESUPUESTAL

COMPARATIVO DE EGRESOS POR NATURALEZA DE GASTO (Miles de Pesos)

CAPÍTULO Y NATURALEZA DE GASTO	P R E S U P U E S T O 2 0 1 0			EJERCIDO	VARIACIÓN	
	ASIGNACIONES INICIAL	REDUCCIONES Y/O AMPLIACIONES Y/O DISMINUCIONES	TOTAL AUTORIZADO			
SERVICIOS PERSONALES	18,200.0	800.7	650.7	18,350.0	16,314.1	-2,035.9
Sueldo Base	11,558.1		403.8	11,154.3	9,902.0	-1,252.3
Compensación	300.4		6.8	293.6	260.5	-33.1
Gratificación Burócrata		558.4		558.4	558.4	
Gratificación Docente		62.1		62.1	62.1	
Prima por Años de Servicio Burócratas	87.6	112.2		199.8	192.8	-7.0
Prima Vacacional	825.5		61.5	764.0	636.1	-127.9
Aguinaldo	1,950.0		128.4	1,821.6	1,682.2	-139.4
Labores Docentes	41.7	14.4		56.1	21.1	-35.0
Cuotas al ISSSTE	86.7			86.7	82.8	-3.9
Impuesto Sobre Erogaciones por Remuneraciones al Trabajo Personal	412.0		15.1	396.9	360.0	-36.9
Cuotas de Servicio de Salud	531.0		2.7	528.3	473.8	-54.5
Cuotas al Sistema Solidario de Reparto	663.1		4.2	658.9	594.8	-64.1
Cuotas del Sistema de Capitalización Individual	219.1		3.5	215.6	171.1	-44.5
Aportaciones para Financiar los Gastos Generales de Administración del ISSEMyM	128.1		1.7	126.4	105.3	-21.1
Riesgo de Trabajo	143.0	7.1		150.1	127.8	-22.3
Cuotas para Fondo de Retiro	41.5		1.6	39.9	23.8	-16.1
Despensa	531.7	14.8		546.5	516.8	-29.7
Seguro de Separación Individualizado	506.4		13.7	492.7	399.8	-92.9
Otros Gastos Derivados de Convenio	14.6	1.6		16.2	6.4	-9.8
Gratificación para Material Didáctico	159.5		7.7	151.8	106.4	-45.4
Gratificación por Previsión Social Múltiple		30.1		30.1	30.1	
MATERIALES Y SUMINISTROS	3,032.6	251.7	140.7	3,143.6	1,738.1	-1,405.5
Materiales y Útiles de Oficina	175.3	10.9		186.2	128.5	-57.7
Material y Enseres de Limpieza	111.9		3.6	108.3	55.3	-53.0
Material Didáctico	346.0			346.0	312.1	-33.9
Material y Útiles de Imprenta y Reproducción	10.3			10.3		-10.3
Materiales y Útiles para el Procesamiento en Equipos y Bienes Informáticos	210.8		.7	210.1	121.3	-88.8

CUENTA PÚBLICA DEL GOBIERNO Y ORGANISMOS AUXILIARES 2010

CAPÍTULO Y NATURALEZA DE GASTO	P R E S U P U E S T O 2 0 1 0					
	INICIAL	ASIGNACIONES Y/O AMPLIACIONES	REDUCCIONES Y/O DISMINUCIONES	TOTAL AUTORIZADO	EJERCIDO	VARIACIÓN
Material para Identificación y Registro	31.0			31.0	26.2	-4.8
Material de Foto, Cine y Grabación	.7			.7		-7
Material de Información	4.7			4.7		-4.7
Productos Alimenticios para Personas Derivado de la Prestación de Servicios Públicos						
Asociados a Programas de Salud, Pública, Readaptación Social, de Educación y Otros	24.8	2.7		27.5	12.1	-15.4
Materias Primas y Materiales de Producción	309.9		63.8	246.1	240.1	-6.0
Refacciones, Accesorios y Herramientas	159.7	1.1		160.8	75.0	-85.8
Utensilios para el Servicio de Alimentación	4.9	.3		5.2	.4	-4.8
Refacciones y Accesorios para Equipo de Cómputo	116.7			116.7	111.6	-5.1
Enseres de Oficina	14.6			14.6		-14.6
Materiales de Construcción	242.1		27.2	214.9	42.4	-172.5
Estructuras y Manufacturas para Todo Tipo de Construcción	273.7			273.7	24.2	-249.5
Materiales Complementarios	103.3	111.0		214.3		-214.3
Material Eléctrico y Electrónico	124.0		7.0	117.0	12.6	-104.4
Material de Señalización	12.4			12.4	4.6	-7.8
Árboles y Plantas de Ornato	67.2			67.2	54.0	-13.2
Sustancias Químicas	75.9	124.1		200.0	196.8	-3.2
Medicinas y Productos Farmacéuticos	28.0		1.9	26.1	11.4	-14.7
Materiales, Accesorios y Suministros Médicos	8.0	.9		8.9	6.4	-2.5
Materiales, Accesorios y Suministros de Laboratorio	26.0	.1		26.1	24.9	-1.2
Combustibles, Lubricantes y Aditivos	245.6	.6		246.2	118.4	-127.8
Vestuario, Uniformes y Blancos	125.2			125.2	83.0	-42.2
Prendas de Protección Personal	80.5		36.5	44.0	22.3	-21.7
Artículos Deportivos	51.6			51.6	43.9	-7.7
Artículos para la Extinción de Incendios	47.8			47.8	10.6	-37.2
SERVICIOS GENERALES	4,171.2	411.7	136.6	4,446.3	2,366.4	-2,079.9
Servicio de Telefonía Convencional y Celular	144.0		2.0	142.0	115.3	-26.7
Servicio de Energía Eléctrica de Instalaciones Oficiales	322.0		9.8	312.2	125.6	-186.6
Servicio de Agua	14.9			14.9		-14.9
Gastos Menores de Oficina	12.9	.5		13.4	6.7	-6.7
Servicios de Radiolocalización y Telecomunicación	97.0	1.7		98.7	75.5	-23.2
Servicios de Lavandería, Limpieza, Higiene y Fumigación	361.2		21.5	339.7	207.7	-132.0
Arrendamiento de Vehículos	10.0		1.9	8.1		-8.1
Asesorías Asociadas a Convenios o Acuerdos	173.0	178.9		351.9	140.5	-211.4
Servicios Informáticos	100.0			100.0		-100.0
Capacitación	207.1	130.0		337.1	30.1	-307.0

T E S H

CAPÍTULO Y NATURALEZA DE GASTO	P R E S U P U E S T O 2 0 1 0					VARIACIÓN
	INICIAL	ASIGNACIONES Y/O AMPLIACIONES	REDUCCIONES Y/O DISMINUCIONES	TOTAL AUTORIZADO	EJERCIDO	
Inscripciones y Arbitrajes	7.5	2.5		10.0	2.5	-7.5
Fletes y Maniobras	10.0	.3		10.3	2.1	-8.2
Servicios Bancarios y Financieros	11.4	2.4		13.8	13.2	-6
Seguros y Fianzas	150.0	15.4		165.4	108.2	-57.2
Otros Impuestos y Derechos	76.0		4.4	71.6	34.3	-37.3
Patentes, Regalías y Derechos de Autor	162.0			162.0	159.2	-2.8
Servicios de Vigilancia	1,047.0	5.5		1,052.5	865.0	-187.5
Otros Servicios Comerciales	80.1		8.8	71.3	39.6	-31.7
Reparación y Mantenimiento de Mobiliario y Equipo de Oficina	3.2			3.2	.4	-2.8
Reparación y Mantenimiento de Bienes Informáticos y Microfilmación	45.0		1.1	43.9	1.2	-42.7
Reparación y Mantenimiento de Maquinaria, Equipo Industrial y Diverso		18.5		18.5	18.5	
Reparación y Mantenimiento de Inmuebles	180.0			180.0	173.6	-6.4
Reparación y Mantenimiento de Vehículos Terrestres, Aéreos y Lacustres	60.0	4.0		64.0	36.5	-27.5
Adaptación de Locales, Almacenes, Bodegas y Edificios	50.0			50.0		-50.0
Gastos de Publicidad y Propaganda	105.6		11.0	94.6	20.9	-73.7
Impresión, Inserción y Elaboración de Publicaciones Oficiales y de Información en General para Difusión	156.0	20.1		176.1	64.8	-111.3
Espectáculos Cívicos y Culturales	45.0			45.0		-45.0
Exposiciones y Ferias	38.0			38.0		-38.0
Congresos y Convenciones	53.5		20.4	33.1	4.8	-28.3
Gastos de Ceremonias Oficiales y de Orden Social	60.0	13.3		73.3	40.4	-32.9
Cuotas y Suscripciones	75.0		18.9	56.1	6.2	-49.9
Impresiones de Documentos Oficiales para la Prestación de Servicios Públicos, Identificación, Formatos Administrativos y Fiscales, Formas Valoradas, Certificados y Titulos	20.6	18.2		38.8	20.8	-18.0
Difusión e Información de Mensajes y Actividades Gubernamentales	40.0		18.5	21.5		-21.5
Gastos de Viaje	181.0		14.8	166.2	34.5	-131.7
Viáticos Eventuales	12.2	.4		12.6	2.2	-10.4
Gastos de Pasajes Foráneos y Peaje	60.0		3.5	56.5	16.1	-40.4
TRANSFERENCIAS	988.4	19.7	19.7	988.4	203.5	-784.9
Subsidios para Capacitación y Becas	400.0		17.6	382.4		-382.4
Gastos Relacionados con Actividades Culturales, Deportivas y de Ayuda Extraordinaria	126.0	19.7		145.7	54.2	-91.5
Gastos por Servicios de Traslado de Personas	378.4		2.1	376.3	133.4	-242.9
Premios, Recompensas y Pensión Recreativa Estudiantil	84.0			84.0	15.9	-68.1

CUENTA PÚBLICA DEL GOBIERNO Y ORGANISMOS AUXILIARES 2010

CAPÍTULO Y NATURALEZA DE GASTO	P R E S U P U E S T O 2 0 1 0					VARIACIÓN
	INICIAL	ASIGNACIONES Y/O AMPLIACIONES	REDUCCIONES Y/O DISMINUCIONES	TOTAL AUTORIZADO	EJERCIDO	
BIENES MUEBLES E INMUEBLES	920.1	8,571.8		9,491.9	4,170.6	-5,321.3
Muebles y Enseres	39.6	1,502.7		1,542.3	38.4	-1,503.9
Equipo Eléctrico y Electrónico de Oficina	215.0	25.0		240.0		-240.0
Instrumental de Música	25.0			25.0		-25.0
Equipo y Aparatos para Comunicación, Telecomunicación y Radio Transmisión	69.4			69.4		-69.4
Equipo de Foto, Cine y Grabación	2.0	11.0		13.0		-13.0
Equipo Médico y de Laboratorio	40.0	664.5		704.5	444.0	-260.5
Bienes Informáticos	208.8	1,311.6		1,520.4	819.9	-700.5
Instrumentos y Aparatos Especializados y de Precisión	150.0	501.5		651.5	442.4	-209.1
Herramientas, Máquina Herramienta y Equipo		1,785.5		1,785.5		-1,785.5
Maquinaria y Equipo Diverso		2,000.0		2,000.0	1,792.6	-207.4
Instrumental Médico y de Laboratorio	50.3	470.0		520.3	386.2	-134.1
Vehículos y Equipo de Transporte Terrestre, Aéreo, Acuático y Lacustre	120.0	300.0		420.0	247.1	-172.9
OBRAS PÚBLICAS		11,515.0		11,515.0	2,971.5	-8,543.5
Obra Estatal		11,515.0		11,515.0	2,971.5	-8,543.5
DEUDA PÚBLICA		14,465.2		14,465.2	10,259.5	-4,205.7
Por el Ejercicio Inmediato Anterior		14,465.2		14,465.2	10,259.5	-4,205.7
TOTAL	27,312.3	36,035.8	947.7	62,400.4	38,023.7	-24,376.7

INFORMACIÓN CONTABLE Y FINANCIERA

ESTADO DE CAMBIOS EN LA SITUACIÓN FINANCIERA EN BASE A EFECTIVO (Miles de Pesos)

C O N C E P T O	I M P O R T E
FUENTES DE EFECTIVO	
Resultado del Ejercicio	12,157.1
Depreciación del Ejercicio	1,101.9
Retenciones a Favor de Terceros por Pagar	42.0
Construcciones en Proceso	679.9
TOTAL FUENTES DE EFECTIVO	13,980.9
APLICACIONES DE EFECTIVO	
Deudores Diversos	701.0
Anticipo a Proveedores	896.3
Mercancías en Tránsito	896.3
Bienes Muebles	2,307.4
Bienes Inmuebles	2,662.3
Cuentas por Pagar	6,910.3
TOTAL APLICACIONES DE EFECTIVO	14,373.6
DECREMENTO NETO EN EL EFECTIVO	(392.7)

COMENTARIOS

El decremento neto en el efectivo por 392.7 miles de pesos, se debió principalmente al resultado de ejercicio que se obtuvo durante el ejercicio.

CUENTA PÚBLICA DEL GOBIERNO Y ORGANISMOS AUXILIARES 2010

ESTADO DE CAMBIOS EN EL CAPITAL DE TRABAJO
(Miles de Pesos)

CONCEPTO	2010	2009	AUMENTO (DISMINUCIÓN)
ACTIVO CIRCULANTE			
Bancos	72.3	1,101.8	(1,029.5)
Inversiones en Instituciones Financieras	32,474.0	31,837.2	636.8
Deudores Diversos	2,760.4	2,059.4	701.0
Anticipo a Proveedores	896.3		896.3
Mercancías en Tránsito	896.3		896.3
TOTAL ACTIVO CIRCULANTE	37,099.3	34,998.4	2,100.9
PASIVO A CORTO PLAZO			
Cuentas por Pagar	7,212.6	14,122.9	(6,910.3)
Retenciones a Favor de Terceros por Pagar	373.4	331.4	42.0
Depósitos en Garantía	10.8	10.8	
TOTAL PASIVO A CORTO PLAZO	7,596.8	14,465.1	(6,868.3)
AUMENTO EN EL CAPITAL DE TRABAJO	29,502.5	20,533.3	8,969.2

COMENTARIOS

El aumento en el Capital de Trabajo por 8 millones 969.2 miles de pesos, se debe principalmente a la disminución de las cuentas por pagar del organismo y a las inversiones en instituciones financieras.

ESTADO DE MODIFICACIONES AL PATRIMONIO
(Miles de Pesos)

CONCEPTO	PATRIMONIO	RESULTADO DE EJERC.ANTS.	RESULTADO DEL EJERCICIO	SUPERÁVIT POR REVALUACIÓN	TOTAL
SALDO AL 31 DE DICIEMBRE DE 2009	16,591.2	27,093.4	15,144.6	4,061.0	62,890.2
Traspaso del Resultado del Ejercicio del 2009 a la Cuenta de Resultado de Ejercicios Anteriores		15,144.6	(15,144.6)		
Ajuste a la Depreciación por Revaluación de Ejercicios Anteriores				(276.9)	(276.9)
Resultado del Ejercicio 2010			12,157.1		12,157.1
SALDO AL 31 DE DICIEMBRE DEL 2010	16,591.2	42,238.0	12,157.1	3,784.1	74,770.4

COMENTARIOS

El aumento del patrimonio por 11 millones 880.2 miles de pesos, se debió principalmente por el resultado del ejercicio, que obtuvo el Organismo y a la depreciación por revaluación de ejercicios anteriores.





**TECNOLÓGICO DE ESTUDIOS
SUPERIORES DE IXTAPALUCA
TESI**

CUENTA PÚBLICA DEL GOBIERNO Y ORGANISMOS AUXILIARES 2010



CONTENIDO

PÁGINA

INFORMACIÓN PRESUPUESTAL

COMPARATIVO DE EGRESOS POR NATURALEZA DE GASTO

5

INFORMACIÓN CONTABLE Y FINANCIERA

ESTADO DE CAMBIOS EN LA SITUACIÓN FINANCIERA EN BASE A EFECTIVO

8

ESTADO DE CAMBIOS EN EL CAPITAL DE TRABAJO

9

ESTADO DE MODIFICACIONES AL PATRIMONIO

10

CUENTA PÚBLICA DEL GOBIERNO Y ORGANISMOS AUXILIARES 2010



INFORMACIÓN PRESUPUESTAL

COMPARATIVO DE EGRESOS POR NATURALEZA DE GASTO
(Miles de Pesos)

CAPÍTULO Y NATURALEZA DE GASTO	P R E S U P U E S T O 2 0 1 0			TOTAL AUTORIZADO	EJERCIDO	VARIACIÓN
	INICIAL	ASIGNACIONES Y/O AMPLIACIONES	REDUCCIONES Y/O DISMINUCIONES			
SERVICIOS PERSONALES	13,479.9	6,551.5	2,009.6	18,021.8	14,575.9	-3,445.9
Sueldo Base	4,665.3	1,635.6	1,020.5	5,280.4	4,608.4	-672.0
Gratificación Burócrata	245.6	501.7		747.3	725.2	-22.1
Hora Clase "A" Educación Superior	2,496.9	1,870.3		4,367.2	4,124.3	-242.9
Hora Clase "B" Educación Superior	1,423.5	506.2	671.6	1,258.1	183.1	-1,075.0
Prima Vacacional	588.5	230.0	31.9	786.6	582.5	-204.1
Aguinaldo	1,412.1	559.7	27.7	1,944.1	1,475.4	-468.7
Seguros y Fianzas	53.1	83.4	57.2	79.3	53.4	-25.9
Impuesto sobre Erogaciones por Remuneraciones al Trabajo Personal	361.4		14.8	346.6	323.8	-22.8
Cuotas de Servicio de Salud	386.4	142.8	2.7	526.5	406.6	-119.9
Cuotas al Sistema Solidario de Reparto	440.0	199.5		639.5	510.9	-128.6
Cuotas del Sistema de Capitalización Individual	158.8	56.5	13.9	201.4	146.3	-55.1
Aportaciones para Financiar los Gastos Generales de Administración del ISSEMyM	85.8	32.0	.6	117.2	90.6	-26.6
Riesgos de Trabajo	104.8	43.8	.8	147.8	110.0	-37.8
Cuotas para Fondo de Retiro	20.3	7.6	.4	27.5	20.8	-6.7
Estímulos por Puntualidad y Asistencia	199.2		156.4	42.8		-42.8
Despensa	400.8	202.6		603.4	477.5	-125.9
Seguro de Separación Individualizado	331.9	120.6	2.8	449.7	340.6	-109.1
Bono de Productividad		297.6		297.6	269.6	-28.0
Gratificación para Material Didáctico	105.5	61.6	8.3	158.8	126.9	-31.9
MATERIALES Y SUMINISTROS	3,572.8	997.5	1,647.5	2,922.8	2,096.1	-826.7
Materiales y Útiles de Oficina	373.5	210.4	294.9	289.0	277.7	-11.3
Material de Limpieza	15.5	62.7		78.2	75.6	-2.6
Material Didáctico	155.0	6.6	146.3	15.3	1.0	-14.3
Materiales y Útiles para el Procesamiento en Equipos y Bienes Informáticos	392.6	221.8	125.4	489.0	439.6	-49.4
Material para Identificación y Registro	93.0	6.5	39.1	60.4	6.5	-53.9
Material de Foto, Cine y Grabación		.5		.5	.2	-.3

CUENTA PÚBLICA DEL GOBIERNO Y ORGANISMOS AUXILIARES 2010

CAPÍTULO Y NATURALEZA DE GASTO	P R E S U P U E S T O 2 0 1 0					
	INICIAL	ASIGNACIONES Y/O AMPLIACIONES	REDUCCIONES Y/O DISMINUCIONES	TOTAL AUTORIZADO	EJERCIDO	VARIACIÓN
Productos Alimenticios para Personas Derivado de la Prestación de Servicios Públicos	99.2	22.1	9.5	111.8	89.0	-22.8
Refacciones, Accesorios y Herramientas	124.0		27.6	96.4	23.0	-73.4
Utensilios para el servicio de alimentación		6.4		6.4	5.4	-1.0
Refacciones y Accesorios para Equipo de Cómputo	123.9	81.0	61.0	143.9	134.5	-9.4
Enseres de Oficina	124.0	5.6	91.3	38.3	8.1	-30.2
Materiales de Construcción	501.0	4.9	361.2	144.7	132.7	-12.0
Estructuras y Manufacturas para todo tipo de Construcción	185.9	2.5	31.5	156.9	30.7	-126.2
Materiales Complementarios	185.9	160.7	.1	346.5	280.3	-66.2
Material Eléctrico y Electrónico	371.9	73.8	208.1	237.6	219.6	-18.0
Material de Señalización	93.0	1.9	21.5	73.4	2.6	-70.8
Árboles y Plantas de Ornato	80.6		65.0	15.6		-15.6
Medicinas y Productos Farmacéuticos	68.1	11.2	10.2	69.1	25.5	-43.6
Materiales, Accesorios y Suministros Médicos		1.2		1.2	.2	-1.0
Combustibles, Lubricantes y Aditivos	177.7	49.2	4.1	222.8	161.2	-61.6
Vestuario, Uniformes y Blancos	82.6	59.6	41.2	101.0	96.2	-4.8
Artículos Deportivos	247.9		64.8	183.1	55.9	-127.2
Artículos para la Extinción de Incendios	77.5	7.8	44.7	40.6	30.0	-10.6
Otros enseres		1.1		1.1	.6	-.5
SERVICIOS GENERALES	3,750.4	3,110.3	1,784.4	5,076.3	4,567.9	-508.4
Servicio Postal y Telegráfico	.8	.4	.8	.4	.4	
Servicio de Telefonía Convencional y Celular	105.4	31.1	5.4	131.1	117.9	-13.2
Servicio de Energía Eléctrica de Instalaciones Oficiales	389.4	174.8	265.4	298.8	277.4	-21.4
Servicio de Agua	49.6	46.2	5.7	90.1	82.8	-7.3
Gastos Menores de Oficina	111.6		75.3	36.3	17.3	-19.0
Servicio de Radiolocalización y Telecomunicación	55.8	36.6	5.2	87.2	84.6	-2.6
Servicios de Lavandería, Limpieza, Higiene y Fumigación	545.4	311.0	249.4	607.0	579.4	-27.6
Servicios de conducción de señales analógicas y digitales	146.3		81.7	64.6	47.3	-17.3
Arrendamiento de vehículos		33.6		33.6	19.7	-13.9
Asesorías Asociadas a Convenios o Acuerdos	66.1	654.4		720.5	701.0	-19.5
Servicios informáticos		6.0		6.0	4.6	-1.4
Capacitación		510.8	25.0	485.8	399.4	-86.4
Inscripciones y arbitrajes		58.9		58.9	56.5	-2.4
Fletes y Maniobras		31.1		31.1	29.6	-1.5
Servicios Bancarios y Financieros	55.8		20.4	35.4	31.7	-3.7
Seguros y Fianzas	91.1	36.2	16.1	111.2	107.5	-3.7

TESI

CAPÍTULO Y NATURALEZA DE GASTO	P R E S U P U E S T O			2 0 1 0		
	ASIGNACIONES INICIAL	Y/O AMPLIACIONES Y/O	REDUCCIONES DISMINUCIONES	TOTAL AUTORIZADO	EJERCIDO	VARIACIÓN
Otros Impuestos y Derechos	12.4	25.2	11.9	25.7	24.9	-8
Patentes, regalías y derechos de autor		258.0		258.0	250.0	-8.0
Servicios de Vigilancia	1,115.6	311.3	396.1	1,030.8	994.2	-36.6
Otros Servicios Comerciales	135.3	1.9	52.8	84.4	66.1	-18.3
Reparación y Mantenimiento de Mobiliario y Equipo de Oficina	82.6	1.3	82.0	1.9	1.2	-7
Reparación y Mantenimiento de bienes informáticos		.4		.4	.4	
Reparación y Mantenimiento de maquinaria y equipo industrial		20.5		20.5	19.4	-1.1
Reparación y Mantenimiento de Inmuebles	140.5	75.5	192.9	23.1	18.0	-5.1
Reparación y Mantenimiento de Vehículos	49.6	175.9	27.2	198.3	132.9	-65.4
Instalaciones Menores Especializadas	157.0	47.1	67.8	136.3	60.8	-75.5
Impresión, Inserción y Elaboración de Publicaciones Oficiales y de Información en						
General para Difusión	90.9	5.9	75.7	21.1	11.0	-10.1
Exposiciones y ferias		1.7		1.7	1.5	-2
Gastos de Ceremonias Oficiales y de Orden Social	188.0	61.7	74	175.7	146.9	-28.8
Impresiones de Documentos Oficiales para la Prestación de Servicios Públicos, Identificación, Formatos Administrativos y Fiscales, Formas Valoradas, Certificados y						
Títulos	43.4	105.3	20	128.7	124.0	-4.7
Gastos de Viaje	43.4	38.4	29.5	52.3	44.0	-8.3
Viáticos eventuales		4.4		4.4	4.1	-3
Gastos de Pasajes Foráneos y Peaje	74.4	44.7	4.1	115.0	111.4	-3.6
SUBSIDIOS Y TRANSFERENCIAS	326.9		326.9			
Subsidios para Capacitación y Becas	326.9		326.9			
BIENES MUEBLES E INMUEBLES		621.3	37.0	584.3	456.4	-127.9
Muebles y Enseres		205.1		205.1	197.3	-7.8
Equipo de Foto, Cine y Grabación		7.0		7.0	4.6	-2.4
Bienes Informáticos		154.8	37.0	117.8		-117.8
Vehículos y equipo de transporte		254.4		254.4	254.5	.1
OBRA PÚBLICA		9,500.0		9,500.0	9,500.0	
Obra Estatal		9,500.0		9,500.0	9,500.0	
DEUDA PÚBLICA		3,591.3		3,591.3	3,591.3	
Por el Ejercicio Inmediato Anterior		3,591.3		3,591.3	3,591.3	
TOTAL	21,130.0	24,371.9	5,805.4	39,696.5	34,787.6	-4,908.9

INFORMACIÓN CONTABLE Y FINANCIERA**ESTADO DE CAMBIOS EN LA SITUACIÓN FINANCIERA EN BASE A EFECTIVO**
(Miles de Pesos)

C O N C E P T O	I M P O R T E
FUENTES DE EFECTIVO	
Depreciación Acumulada de Bienes Muebles	880.7
Depreciación Acumulada de Bienes Inmuebles	497.0
Depreciación Revaluada de Bienes Muebles	126.5
Acreedores Diversos	6,296.2
Retenciones a Favor de Terceros	185.5
Patrimonio	248.6
Resultado de Ejercicios Anteriores	6,957.0
Resultado del Ejercicio	2,254.6
TOTAL FUENTES DE EFECTIVO	17,446.1
APLICACIONES DE EFECTIVO	
Cuentas por Cobrar	1,302.1
Bienes Muebles	503.1
Construcciones en Proceso	9,500.0
Pagos Anticipados	32.9
Superávit por Revaluación	106.1
TOTAL APLICACIONES DE EFECTIVO	11,444.2
INCREMENTO NETO EN EL EFECTIVO	6,001.9

COMENTARIOS

El incremento neto del efectivo por 6 millones 1.9 miles de pesos, se debió principalmente al aumento del Resultado del Ejercicio, así como el aumento en Acreedores Diversos.

ESTADO DE CAMBIOS EN EL CAPITAL DE TRABAJO
(Miles de Pesos)

CONCEPTO	2010	2009	AUMENTO (DISMINUCIÓN)
ACTIVO CIRCULANTE			
Bancos	60.9	458.9	(398.0)
Inversiones en Instituciones Financieras	16,961.1	10,561.2	6,399.9
Cuentas Por Cobrar	2,130.4	828.3	1,302.1
TOTAL ACTIVO CIRCULANTE	19,152.4	11,848.4	7,304.0
PASIVO A CORTO PLAZO			
Acreedores Diversos	9,887.5	3,591.3	6,296.2
Retenciones a Favor de Terceros	185.5		185.5
TOTAL PASIVO A CORTO PLAZO	10,073.0	3,591.3	6,481.7
AUMENTO EN EL CAPITAL DE TRABAJO	9,079.4	8,257.1	822.3

COMENTARIOS

El aumento en el capital de trabajo por 822.3 miles de pesos, se originó por la recuperación de Cuentas por Cobrar y las Inversiones en Instituciones Financieras a favor del Tecnológico.

CUENTA PÚBLICA DEL GOBIERNO Y ORGANISMOS AUXILIARES 2010


ESTADO DE MODIFICACIONES AL PATRIMONIO

(Miles de Pesos)

CONCEPTO	PATRIMONIO	RESULTADO DE EJERC.ANTS.	RESULTADO DEL EJERCICIO	SUPERÁVIT POR REVALUACIÓN	TOTAL
SALDO AL 31 DE DICIEMBRE DE 2009	18,776.3	19,836.6	6,957.0	286.6	45,856.5
Traspaso del Resultado del Ejercicio del 2009 a la Cuenta de Resultado de Ejercicios Anteriores		6,957.0	(6,957.0)		
Donación de Vehículos	248.6				248.6
Depreciación Revaluada de los Ejercicios 2008 y 2009				(106.1)	(106.1)
Resultado del Ejercicio 2010			9,211.6		9,211.6
SALDO AL 31 DE DICIEMBRE DEL 2010	19,024.9	26,793.6	9,211.6	180.5	55,210.6

COMETARIOS

El incremento en el patrimonio por 9 millones 354.1 miles de pesos, se debió principalmente por el aumento del Resultado del ejercicio obtenido por el Tecnológico.



**TECNOLÓGICO DE ESTUDIOS SUPERIORES
DE JILOTEPEC
TESJ**

CUENTA PÚBLICA DEL GOBIERNO Y ORGANISMOS AUXILIARES 2010



CONTENIDO**PÁGINA****INFORMACIÓN PRESUPUESTAL**

COMPARATIVO DE EGRESOS POR NATURALEZA DE GASTO

5

INFORMACIÓN CONTABLE Y FINANCIERA

ESTADO DE CAMBIOS EN LA SITUACIÓN FINANCIERA EN BASE A EFECTIVO

9

ESTADO DE CAMBIOS EN EL CAPITAL DE TRABAJO

10

ESTADO DE MODIFICACIONES AL PATRIMONIO

11

CUENTA PÚBLICA DEL GOBIERNO Y ORGANISMOS AUXILIARES 2010



INFORMACIÓN PRESUPUESTAL

COMPARATIVO DE EGRESOS POR NATURALEZA DE GASTO (Miles de Pesos)

CAPÍTULO Y NATURALEZA DE GASTO	P R E S U P U E S T O 2 0 1 0			TOTAL AUTORIZADO	EJERCIDO	VARIACIÓN
	INICIAL	ASIGNACIONES Y/O AMPLIACIONES	REDUCCIONES Y/O DISMINUCIONES			
SERVICIOS PERSONALES	14,930.8	2,876.5	966.4	16,840.9	14,071.2	-2,769.7
Sueldo Base	4,180.7	778.6	301.1	4,658.2	3,934.7	-723.5
Gratificación Burócrata	667.7	146.9	14.6	800.0	754.7	-45.3
Sueldos y Salarios Compactados al Personal Eventual	3,812.2	735.1	284.5	4,262.8	3,615.1	-647.7
Prima por Años de Servicio Burócratas	23.8	11.8	1.0	34.6	33.3	-1.3
Prima Vacacional	693.5	78.4	66.5	705.4	624.8	-80.6
Aguinaldo	997.8	97.4	11.4	1,083.8	710.3	-373.5
Aguinaldo de Eventuales	764.3	81.5	1.5	844.3	754.6	-89.7
Labores Docentes	143.8	19.2	15.0	148.0	101.5	-46.5
Crédito al Salario	106.7	22.3	8.9	120.1	98.8	-21.3
Seguros y Fianzas	53.0	52.6		105.6	64.5	-41.1
Impuesto Sobre la Renta	964.2	157.1	70.7	1,050.6	996.7	-53.9
2,5% Sobre erogaciones	215.8	116.4	25.2	307.0	306.9	-.1
Cuotas de Servicio de Salud	414.5	77.2	4.6	487.1	394.1	-93.0
Cuotas al Sistema Solidario de Reparto	520.0	99.9	16.4	603.5	494.7	-108.8
Cuotas del Sistema de Capitalización Individual	153.4	41.8	6.2	189.0	162.0	-27.0
Aportaciones para Financiar los Gastos Generales de Administración del ISSEMyM	92.1	17.6	2.8	106.9	87.5	-19.4
Riesgo de Trabajo	102.2	27.3	.6	128.9	106.3	-22.6
Cuotas para Fondo de Retiro	67.2	4.4	11.8	59.8	6.7	-53.1
Despensa	472.9	76.3	66.1	483.1	430.9	-52.2
Seguro de Separación Individualizado	371.2	55.8	38.4	388.6	133.3	-255.3
Gratificación por Convenio	113.8	178.9	19.1	273.6	259.8	-13.8
MATERIALES Y SUMINISTROS	1,073.7	197.4	177.4	1,093.7	958.6	-135.1
Materiales y Útiles de Oficina	170.0	20.4	33.2	157.2	153.8	-3.4
Material de Limpieza	84.7	20.1	3.8	101.0	99.6	-1.4
Material Didáctico	20.0	.1	7.9	12.2	.1	-12.1
Material y Útiles de Imprenta y Reproducción	15.0		4.9	10.1	3.4	-6.7
Materiales y Útiles para el Procesamiento en Equipos y Bienes Informáticos	75.0	9.4		84.4	83.1	-1.3
Material para Identificación y Registro	20.0	9.5	4.9	24.6	19.2	-5.4
Material de Foto, Cine y Grabación	10.0	.4		10.4	5.3	-5.1

CUENTA PÚBLICA DEL GOBIERNO Y ORGANISMOS AUXILIARES 2010

CAPÍTULO Y NATURALEZA DE GASTO	P R E S U P U E S T O 2 0 1 0					
	INICIAL	Y/O AMPLIACIONES	Y/O DISMINUCIONES	TOTAL	EJERCIDO	VARIACIÓN
Material de Información	10.0		8.3	1.7		-1.7
Refacciones, Accesorios y Herramientas	15.0	6.8	1.6	20.2	13.5	-6.7
Refacciones y Accesorios para Equipo de Cómputo	40.0	2.5	19.1	23.4	3.3	-20.1
Enseres de Oficina	15.0	10.4	4.9	20.5	20.3	-.2
Materiales de construcción	20.0	13.9	3.3	30.6	14.0	-16.6
Estructuras y Manufacturas para Todo Tipo de Construcción	25.0		12.1	12.9	9.8	-3.1
Materiales Complementarios	15.0	1.1	7.4	8.7	1.1	-7.6
Material Eléctrico y Electrónico	80.0	6.8	.9	85.9	79.1	-6.8
Material de Señalización	15.0	.8	4.4	11.4	11.4	
Sustancias Químicas	30.0	43.7	2.4	71.3	71.3	
Plaguicidas, Abonos y Fertilizantes	5.0	.7	2.5	3.2	2.6	-.6
Medicinas y Productos Farmacéuticos	5.0		2.5	2.5		-2.5
Materiales, Accesorios y Suministros Médicos	5.0	8.3	2.5	10.8	10.7	-.1
Materiales, Accesorios y Suministros de Laboratorio	30.0	9.5	34.5	5.0		-5.0
Combustibles, Lubricantes y Aditivos	166.0		15.7	150.3	132.9	-17.4
Vestuario, Uniformes y Blancos	70.0	19.3		89.3	88.1	-1.2
Prendas de Protección Personal	25.0			25.0	18.2	-6.8
Artículos Deportivos	75.0	12.9	.6	87.3	86.1	-1.2
Artículos para la Extinción de Incendios	33.0	.8		33.8	31.7	-2.1
SERVICIOS GENERALES	3,241.0	3,123.2	1,829.0	4,535.2	3,710.0	-825.2
Servicio Postal y Telegráfico	1.5	.3	1.2	.6	.6	
Servicio de Telefonía Convencional y Celular	145.0	.1	15.0	130.1	126.0	-4.1
Servicio de Energía Eléctrica de Instalaciones Oficiales	396.4	129.0	107.7	417.7	366.3	-51.4
Gastos Menores de Oficina	32.0	6.1	4.1	34.0	34.0	
Servicios de Lavandería, Limpieza, Higiene y Fumigación	15.0		6.7	8.3	7.7	-.6
Servicios de Conducción de Señales Analógicas y Digitales	5.0		1.4	3.6	.1	-3.5
Asesorías Asociadas a Convenios o Acuerdos	90.1	553.0		643.1	584.3	-58.8
Servicios Informáticos		17.9		17.9	6.0	-11.9
Capacitación	7.0	389.8	200.0	196.8	159.8	-37.0
Inscripciones y Arbitrajes	10.0	3.8		13.8	3.8	-10.0
Fletes y Maniobras	8.0	13.9	5.9	16.0	13.9	-2.1
Servicios Bancarios y Financieros	10.0	5.2	4.6	10.6	10.6	
Seguros y Fianzas	165.0	6.8	23.4	148.4	144.8	-3.6
Otros Impuestos y Derechos	22.5	14.1		36.6	30.0	-6.6
Servicios de Vigilancia	604.1		103.9	500.2	427.6	-72.6
Otros Servicios Comerciales	205.6	60.9	121.1	145.4	145.4	
Reparación y Mantenimiento de Mobiliario y Equipo de Oficina	40.0	51.3	24.6	66.7	51.3	-15.4
Reparación y Mantenimiento de Bienes Informáticos y Microfilmación	180.0	5.7	142.8	42.9	35.1	-7.8

TESJ

CAPÍTULO Y NATURALEZA DE GASTO	P R E S U P U E S T O 2 0 1 0					
	INICIAL	ASIGNACIONES Y/O AMPLIACIONES	REDUCCIONES Y/O DISMINUCIONES	TOTAL AUTORIZADO	EJERCIDO	VARIACIÓN
Reparación y Mantenimiento de Maquinaria, Equipo Industrial y Diverso	348.0	2.8	145.7	205.1	3.7	-201.4
Reparación y Mantenimiento de Inmuebles	400.0	427.3	259.9	567.4	464.2	-103.2
Reparación y Mantenimiento de Vehículos Terrestres, Aéreos y Lacustres	60.0	6.4	15.4	51.0	51.0	
Adaptación de Locales, Almacenes, Bodegas y Edificios		643.9	21.4	622.5	459.1	-163.4
Instalaciones Menores Especializadas	90.4	444.9	390.1	145.2	145.2	
Gastos de Publicidad y Propaganda	60.0	9.0	19.3	49.7	43.9	-5.8
Impresión, Inserción y Elaboración de Publicaciones Oficiales y de Información en General para Difusión	80.0	69.5	48.2	101.3	89.9	-11.4
Exposiciones y Ferias	20.0		11.8	8.2		-8.2
Congresos y Convenciones	40.0	20.6	5.2	55.4	54.6	-8
Gastos de Ceremonias Oficiales y de Orden Social	30.0	176.1	78.1	128.0	125.2	-2.8
Cuotas y Suscripciones	25.0	1.5		26.5	11.5	-15.0
Impresiones de Documentos Oficiales para la Prestación de Servicios Públicos, Identificación, Formatos Administrativos y Fiscales, Formas Valoradas, Certificados y Títulos	65.0	53.0	49.2	68.8	53.0	-15.8
Gastos de Viaje	25.0		14.8	10.2		-10.2
Viáticos Eventuales	30.0	5.6	3.7	31.9	31.6	-3
Gastos de Pasajes Foráneos y Peaje	30.4	4.7	3.8	31.3	29.8	-1.5
TRANSFERENCIAS	966.1	5.2	450.2	521.1	41.9	-479.2
Transferencias a Organismos Auxiliares	920.9		450.2	470.7		-470.7
Gastos por Servicios de Traslado de Personas	45.2	5.2		50.4	41.9	-8.5
BIENES MUEBLES E INMUEBLES	2,516.4	82.4	82.4	2,516.4	260.1	-2,256.3
Muebles y Enseres	250.0			250.0	6.2	-243.8
Equipo Eléctrico y Electrónico de Oficina	50.0		22.9	27.1	-35.7	-62.8
Artículos de Biblioteca	410.4		3.5	406.9	350.1	-56.8
Equipo Educativo y Recreativo	150.0			150.0	-143.9	-293.9
Bienes Informáticos	450.0	22.9		472.9	-4.1	-477.0
Herramientas, Máquina Herramienta y Equipo	250.0	59.5		309.5	-40.8	-350.3
Maquinaria y Equipo Diverso	650.0			650.0	155.1	-494.9
Vehículos y Equipo de Transporte Terrestre, Aéreo, Acuático y Lacustre	250.0			250.0	-26.8	-276.8
Otros Bienes Muebles	56.0		56.0			

CUENTA PÚBLICA DEL GOBIERNO Y ORGANISMOS AUXILIARES 2010

CAPÍTULO Y NATURALEZA DE GASTO	P R E S U P U E S T O 2 0 1 0			AUTORIZADO	EJERCIDO	VARIACIÓN
	INICIAL	ASIGNACIONES Y/O AMPLIACIONES	REDUCCIONES Y/O DISMINUCIONES			
OBRAS PÚBLICAS		4,960.1		4,960.1	4,960.1	
Obra Estatal		4,960.1		4,960.1	4,960.1	
DEUDA PÚBLICA		15,038.4		15,038.4	7,588.6	-7,449.8
Por el ejercicio inmediato anterior		15,038.4		15,038.4	7,588.6	-7,449.8
TOTAL	22,728.0	26,283.2	3,505.4	45,505.8	31,590.5	-13,915.3

INFORMACIÓN CONTABLE Y FINANCIERA

ESTADO DE CAMBIOS EN LA SITUACIÓN FINANCIERA EN BASE A EFECTIVO (Miles de Pesos)

C O N C E P T O	I M P O R T E
FUENTES DE EFECTIVO	
Deudores Diversos	2.0
Bienes Muebles	671.6
Revaluación de Bienes Muebles	295.2
Depreciación Revaluada de Bienes Inmuebles	221.0
Amortización Acumulada de Gastos de Instalación	17.4
Anticipos a Proveedores	48.9
Acreedores Diversos	233.3
Resultado de Ejercicios Anteriores	7,683.4
Resultado del Ejercicio	2,727.1
TOTAL FUENTES DE EFECTIVO	11,899.9
APLICACIONES DE EFECTIVO	
Documentos Por Cobrar	82.6
Revaluación de Bienes Inmuebles	.8
Depreciación Acumulada de Bienes Muebles	899.5
Depreciación Acumulada de Bienes Inmuebles	717.7
Depreciación Revaluada de Bienes Muebles	105.1
Construcciones en Proceso	5,147.5
Retenciones a Favor de Terceros por Pagar	88.6
Patrimonio	1,203.1
Cuentas por Pagar a Corto Plazo	1,568.6
Superávit por Revaluación	391.2
TOTAL APLICACIONES DE EFECTIVO	10,204.7
INCREMENTO NETO EN EL EFECTIVO	1,695.2

COMENTARIOS

El incremento neto en el efectivo por 1 millón 695.2 miles de pesos, se debió principalmente al Resultado de Ejercicios Anteriores.

ESTADO DE CAMBIOS EN EL CAPITAL DE TRABAJO
(Miles de Pesos)

CONCEPTO	2010	2009	AUMENTO (DISMINUCIÓN)
ACTIVO CIRCULANTE			
Bancos	1,446.2	2,882.0	(1,435.8)
Inversiones en Instituciones Financieras	23,062.7	19,931.7	3,131.0
Deudores Diversos		2.0	(2.0)
Documentos por Cobrar	420.6	338.0	82.6
Anticipo a Proveedores		48.9	(48.9)
TOTAL ACTIVO CIRCULANTE	24,929.5	23,202.6	1,726.9
PASIVO A CORTO PLAZO			
Cuentas por Pagar a Corto Plazo	13,352.3	14,920.9	(1,568.6)
Acreedores Diversos	243.3	10.0	233.3
Retenciones a Favor de Terceros por Pagar	18.9	107.5	(88.6)
TOTAL PASIVO A CORTO PLAZO	13,614.5	15,038.4	(1,423.9)
AUMENTO EN EL CAPITAL DE TRABAJO	11,315.0	8,164.2	3,150.8

COMENTARIOS

El aumento en el Capital de Trabajo por 3 millones 150.8 miles de pesos, se debió principalmente al incremento en Inversiones en Instituciones Financieras.

ESTADO DE MODIFICACIONES AL PATRIMONIO
(Miles de Pesos)

CONCEPTO	PATRIMONIO	RESULTADO DE EJERC.ANTS.	RESULTADO DEL EJERCICIO	SUPERÁVIT POR REVALUACIÓN	TOTAL
SALDO AL 31 DE DICIEMBRE DE 2009	14,466.7	20,272.8	7,659.1	3,549.8	45,948.4
Traspaso del Resultado del Ejercicio del 2009		7,683.4	(7,659.1)		24.3
Resultado del Ejercicio 2010			10,386.2		10,386.2
Incremento Neto en la Cuenta de Superávit por Revaluación 2010				(391.2)	(391.2)
Disminución en el Patrimonio	(1,203.1)				(1,203.1)
SALDO AL 31 DE DICIEMBRE DEL 2010	13,263.6	27,956.2	10,386.2	3,158.6	54,764.6

COMENTARIOS

El incremento al patrimonio por 8 millones 816.2 miles de pesos, se debió principalmente al Resultado del Ejercicio que obtuvo el Tecnológico.





**TECNOLÓGICO DE ESTUDIOS SUPERIORES
DE JOCOTITLÁN
TESJO**

CUENTA PÚBLICA DEL GOBIERNO Y ORGANISMOS AUXILIARES 2010



CONTENIDO

PÁGINA

INFORMACIÓN PRESUPUESTAL

COMPARATIVO DE EGRESOS POR NATURALEZA DE GASTO

5

INFORMACIÓN CONTABLE Y FINANCIERA

ESTADO DE CAMBIOS EN LA SITUACIÓN FINANCIERA EN BASE A EFECTIVO

9

ESTADO DE CAMBIOS EN EL CAPITAL DE TRABAJO

10

ESTADO DE MODIFICACIONES AL PATRIMONIO

11

CUENTA PÚBLICA DEL GOBIERNO Y ORGANISMOS AUXILIARES 2010



INFORMACIÓN PRESUPUESTAL

COMPARATIVO DE EGRESOS POR NATURALEZA DE GASTO (Miles de Pesos)

CAPÍTULO Y NATURALEZA DE GASTO	P R E S U P U E S T O 2 0 1 0			TOTAL AUTORIZADO	EJERCIDO	VARIACIÓN
	INICIAL	ASIGNACIONES Y/O AMPLIACIONES	REDUCCIONES Y/O DISMINUCIONES			
SERVICIOS PERSONALES	23,642.7	3,113.4	1,091.3	25,664.8	24,766.8	-898.0
Sueldo Base	14,877.7	1,084.3	772.6	15,189.4	15,001.9	-187.5
Gratificación Burócrata	260.5	886.7	.2	1,147.0	1,144.5	-2.5
Prima Vacacional	955.1	168.8	49.1	1,074.8	993.8	-81.0
Aguinaldo	2,425.3	280.9	114.7	2,591.5	2,507.5	-84.0
Vacaciones no Disfrutadas por Finiquito	15.0	6.6	5.4	16.2	8.1	-8.1
Liquidaciones por Indemnizaciones, por Sueldos y Salarios Caídos	10.0			10.0		-10.0
Seguros y Fianzas	60.0	20.9		80.9	80.4	-.5
Impuesto Sobre Erogaciones por Remuneraciones al Trabajo Personal	538.2	30.2		568.4	548.5	-19.9
Cuotas de Servicio de Salud	753.2	62.4	21.7	793.9	714.9	-79.0
Cuotas al Sistema Solidario de Reparto	900.7	123.2	20.1	1,003.8	897.5	-106.3
Cuotas del Sistema de Capitalización Individual	305.9	14.9	9.1	311.7	249.9	-61.8
Aportaciones para Financiar los Gastos Generales de Administración del ISSEMyM	167.4	13.9	3.2	178.1	158.9	-19.2
Riesgo de Trabajo	185.8	15.4	3.6	197.6	176.3	-21.3
Cuotas para Fondo de Retiro	27.7	3.8	1.9	29.6	27.8	-1.8
Prima de Antigüedad	39.2	23.9	14.0	49.1	39.7	-9.4
Despensa	865.2	28.7	22.9	871.0	784.1	-86.9
Seguro de Separación Individualizado	466.8	75.0	42.9	498.9	453.0	-45.9
Gratificación para Material Didáctico	248.8	9.3	9.9	248.2	226.4	-21.8
Gratificación por Actividades Extracurriculares	540.2	264.5		804.7	753.6	-51.1
MATERIALES Y SUMINISTROS	1,875.5	254.3	220.5	1,909.3	1,334.1	-575.2
Materiales y Útiles de Oficina	251.0	1.5	40.0	212.5	200.8	-11.7
Material de Limpieza	70.0	47.8	2.5	115.3	50.7	-64.6
Material Didáctico	6.0			6.0	3.0	-3.0
Material Estadístico y Geográfico	7.0		2.0	5.0		-5.0
Material y Útiles de Imprenta y Reproducción	40.0	.1		40.1	36.6	-3.5
Materiales y Útiles para el Procesamiento en Equipos y Bienes Informáticos	375.0	59.1	38.2	395.9	386.5	-9.4

CUENTA PÚBLICA DEL GOBIERNO Y ORGANISMOS AUXILIARES 2010

CAPÍTULO Y NATURALEZA DE GASTO	P R E S U P U E S T O 2 0 1 0					
	INICIAL	ASIGNACIONES Y/O AMPLIACIONES	REDUCCIONES Y/O DISMINUCIONES	TOTAL AUTORIZADO	EJERCIDO	VARIACIÓN
Material para Identificación y Registro	41.6	26.4	1.0	67.0	26.4	-40.6
Material de Foto, Cine y Grabación	5.3	.2		5.5	.3	-5.2
Material de Información	5		1.6	3.4	0.1	-3.3
Productos Alimenticios para Personas Derivado de la Prestación de Servicios Públicos Asociados a Programas de Salud, Pública, Readaptación Social, de Educación y Otros	28.7		5.1	23.6	4.8	-18.8
Refacciones, Accesorios y Herramientas	38.6	6.2		44.8	6.2	-38.6
Refacciones y Accesorios para Equipo de Cómputo	57.0	4.8	3.4	58.4	4.8	-53.6
Enseres de Oficina	25.0	.4	.9	24.5	1.3	-23.2
Materiales de Construcción	90.0	.9	20.3	70.6	43.1	-27.5
Estructuras y Manufacturas para Todo Tipo de Construcción	80.0	6.5		86.5	61.0	-25.5
Materiales Complementarios	75.0			75.0	34.4	-40.6
Material Eléctrico y Electrónico	81.5	21.4		102.9	89.1	-13.8
Material de Señalización	35.0		24.0	11.0		-11.0
Sustancias Químicas	15.0			15.0	11.0	-4.0
Plaguicidas, Abonos y Fertilizantes	15.8	.6	5.0	11.4	4.9	-6.5
Medicinas y Productos Farmacéuticos	5.0	2.7		7.7	7.0	-.7
Materiales, Accesorios y Suministros Médicos	16.0		6.1	9.9	9.6	-.3
Materiales, Accesorios y Suministros de Laboratorio	17.0	6.1		23.1	22.8	-.3
Combustibles, Lubricantes y Aditivos	270.0		8.3	261.7	179.9	-81.8
Vestuario, Uniformes y Blancos	40.0	49.6		89.6	49.6	-40.0
Prendas de Protección Personal	25.0	12.3	22.8	14.5	12.8	-1.7
Artículos Deportivos	85.0	7.0	12.0	80.0	48.9	-31.1
Artículos para la Extinción de Incendios	35.0		19.7	15.3	8.7	-6.6
Otros Enseres	40.0	.7	7.6	33.1	29.8	-3.3
SERVICIOS GENERALES	4,726.7	2,081.1	1,631.1	5,176.7	4,594.0	-582.7
Servicio Postal y Telegráfico	4.0	.5	.2	4.3	2.3	-2.0
Servicio de Telefonía Convencional y Celular	302.8	10.0	108.0	204.8	141.0	-63.8
Servicio de Energía Eléctrica de Instalaciones Oficiales	451.5	5.4	41.1	415.8	384.9	-30.9
Servicio de Agua	100.0		79.4	20.6		-20.6
Gastos Menores de Oficina	60.0	.2	20.4	39.8	25.9	-13.9
Servicios de Radiolocalización y Telecomunicación	77.0		19.4	57.6	50.1	-7.5
Servicios de Lavandería, Limpieza, Higiene y Fumigación	45.0	5.0	31.2	18.8	7.3	-11.5
Servicios de Conducción de Señales Analógicas y Digitales	190.5	4.0	175.2	19.3	8.2	-11.1
Arrendamiento de Maquinaria y Equipo		33.8	33.0	.8	.8	.0
Arrendamiento de Vehículos		10.4		10.4	10.4	

TESJO

CAPÍTULO Y NATURALEZA DE GASTO	P R E S U P U E S T O 2 0 1 0					
	INICIAL	ASIGNACIONES Y/O AMPLIACIONES	REDUCCIONES Y/O DISMINUCIONES	TOTAL AUTORIZADO	EJERCIDO	VARIACIÓN
Asesorías Asociadas a Convenios o Acuerdos	95.0	357.0		452.0	357.0	-95.0
Capacitación	120.0	77.6	19.1	178.5	58.5	-120.0
Inscripciones y Arbitrajes	15.0	15.6		30.6	15.6	-15.0
Servicios Bancarios y Financieros	35.0		10.2	24.8	16.5	-8.3
Seguros y Fianzas	180.0	68.8	114.3	134.5	131.6	-2.9
Otros Impuestos y Derechos	35.0	1.0	17.7	18.3	17.8	-.5
Patentes, Regalías y Derechos de Autor	304.9	15.2		320.1	315.5	-4.6
Servicios de Vigilancia	550.0	3.0	48.5	504.5	479.6	-24.9
Otros Servicios Comerciales	33.2	88.8	24.7	97.3	93.9	-3.4
Subcontratación de Servicios con Terceros	900.0	558.4	394.5	1,063.9	1,046.8	-17.1
Reparación y Mantenimiento de Mobiliario y Equipo de Oficina	40.0		29.1	10.9		-10.9
Reparación y Mantenimiento de Bienes Informáticos y Microfilmación	30.0	4.4	10.3	24.1	10.4	-13.7
Reparación y Mantenimiento de Maquinaria, Equipo Industrial y Diverso	30.0	6.2	13.8	22.4	20.7	-1.7
Reparación y Mantenimiento de Inmuebles	100.0	144.9	12.6	232.3	230.2	-2.1
Reparación y Mantenimiento para Equipo y Redes de Tele y Radio Transmisión	30.0		9.9	20.1	5.6	-14.5
Reparación y Mantenimiento de Vehículos Terrestres, Aéreos y Lacustres	70.0	.2	12.5	57.7	43.9	-13.8
Adaptación de Locales, Almacenes, Bodegas y Edificios	30.0		19.7	10.3		-10.3
Instalaciones Menores Especializadas	196.2	532.8		729.0	726.1	-2.9
Gastos de Publicidad y Propaganda	9.0	2.0	6.9	4.1		-4.1
Impresión, Inserción y Elaboración de Publicaciones Oficiales y de Información en General para Difusión	180.0	10.7	91.3	99.4	96.7	-2.7
Congresos y Convenciones	15.0	6.7	9.9	11.8	11.6	-.2
Gastos de Ceremonias Oficiales y de Orden Social	60.0	33.0	33.2	59.8	50.9	-8.9
Cuotas y Suscripciones	57.6	28.7	12.2	74.1	70.8	-3.3
Servicios de Foto, Cine y Grabación	5.0		2.0	3.0		-3.0
Impresiones de Docuemtnos Oficiales para la Prestación de Servicios Públicos, Identificación, Formatos Administrativos y Fiscales, Formas Valoradas,	250.0	14.7	175.8	88.9	67.7	-21.2
Gastos de Viaje	55.0	38.5	32.5	61.0	55.0	-6.0
Viáticos Eventuales	25.0		14.5	10.5	3.4	-7.1
Gastos de Pasajes Foráneos y Peaje	45.0	3.6	8.0	40.6	37.3	-3.3
TRANSFERENCIAS	978.6	119.4	104.4	993.6	118.5	-875.1
Subsidios para Capacitación y Becas	647.4	96.4	23.0	720.8	80.0	-640.8
Gastos Relacionados con Actividades Culturales, Deportivas y de Ayuda Extraordinaria	110.4		25.2	85.2		-85.2
Gastos por Servicios de Traslado de Personas	110.4		25.2	85.2	15.5	-69.7
Premios, Estímulos, Recompensas, Becas y Seguros a Deportistas	110.4	23.0	31.0	102.4	23.0	-79.4

CUENTA PÚBLICA DEL GOBIERNO Y ORGANISMOS AUXILIARES 2010

CAPÍTULO Y NATURALEZA DE GASTO	P R E S U P U E S T O 2 0 1 0					
	INICIAL	ASIGNACIONES Y/O AMPLIACIONES	REDUCCIONES Y/O DISMINUCIONES	TOTAL AUTORIZADO	EJERCIDO	VARIACIÓN
BIENES MUEBLES E INMUEBLES	4,330.0	3,494.5	945.8	6,878.7	3,541.8	-3,336.9
Muebles y Enseres	1,102.0	5.1	95.8	1,011.3	669.6	-341.7
Equipo Eléctrico y Electrónico de Oficina	60.0			60.0	57.4	-2.6
Instrumental de Música	30.0			30.0	29.2	-8
Artículos de Biblioteca	838.0			838.0	836.7	-1.3
Equipo Educativo y Recreativo	300.0	4.1		304.1	304.1	
Equipo y Aparatos para Comunicación, Telecomunicación y Radio Transmisión	100.0	900.4		1,000.4	1,000.4	
Equipo de Foto, Cine y Grabación	20.0			20.0	13.8	-6.2
Equipo Médico y de Laboratorio	40.0			40.0		-40.0
Bienes Informáticos	1,200.0	576.8	850.0	926.8	391.3	-535.5
Instrumentos y Aparatos Especializados y de Precisión	90.0	501.8		591.8	72.5	-519.3
Herramientas, Máquina Herramienta y Equipo	50.0			50.0	49.2	-8
Maquinaria y Equipo Diverso	200.0	1,404.5		1,604.5	85.6	-1,518.9
Maquinaria y Equipo Industrial		101.8		101.8		-101.8
Refacciones y Accesorios	20.0			20.0		-20.0
Vehículos y Equipo de Transporte Terrestre, Aéreo, Acuático y Lacustre	200.0			200.0		-200.0
Otros Bienes Muebles	80.0			80.0	32.0	-48.0
OBRAS PÚBLICAS	7,917.5	20,842.5		28,760.0	22,260.0	-6,500.0
Obra Estatal	7,917.5	20,842.5		28,760.0	22,260.0	-6,500.0
DEUDA PÚBLICA		1,722.1		1,722.1	1,590.1	-132.0
Por el Ejercicio Inmediato Anterior		1,695.5		1,695.5	1,563.7	-131.8
Por Ejercicios Anteriores		26.6		26.6	26.4	-2
TOTAL	43,471.0	31,627.3	3,993.1	71,105.2	58,205.3	-12,899.9

INFORMACIÓN CONTABLE Y FINANCIERA

ESTADO DE CAMBIOS EN LA SITUACIÓN FINANCIERA EN BASE A EFECTIVO (Miles de Pesos)

C O N C E P T O	I M P O R T E
FUENTES DE EFECTIVO	
Resultado del Ejercicio	22,868.8
Depreciación Acumulada de Bienes Muebles	1,826.8
Depreciación Acumulada de Bienes Inmuebles	586.3
Depreciación Revaluada de Bienes Muebles	165.3
Depreciación Revaluada de Bienes Inmuebles	184.0
Cuentas por Pagar a Corto Plazo	9,713.1
Retenciones a Favor de Terceros	20.1
TOTAL FUENTES DE EFECTIVO	35,364.4
APLICACIONES DE EFECTIVO	
Deudores Diversos	8,639.6
Bienes Muebles	1,606.4
Bienes Inmuebles	2,498.7
Construcciones en Proceso	19,761.3
Superávit por Revaluación	251.0
TOTAL APLICACIONES DE EFECTIVO	32,757.0
INCREMENTO NETO EN EL EFECTIVO	2,607.4

COMENTARIOS

El incremento neto en el efectivo por 2 millones 607.4 miles de pesos, se debió principalmente, al aumento en el Resultado del ejercicio.

CUENTA PÚBLICA DEL GOBIERNO Y ORGANISMOS AUXILIARES 2010

ESTADO DE CAMBIOS EN EL CAPITAL DE TRABAJO
(Miles de Pesos)

CONCEPTO	2010	2009	AUMENTO (DISMINUCIÓN)
ACTIVO CIRCULANTE			
Bancos	2,012.8	3,110.1	(1,097.3)
Inversiones en Instituciones Financieras	28,445.1	24,740.4	3,704.7
Deudores Diversos	10,010.9	1,371.3	8,639.6
TOTAL ACTIVO CIRCULANTE	40,468.8	29,221.8	11,247.0
PASIVO A CORTO PLAZO			
Cuentas por Pagar	11,251.5	1,538.4	9,713.1
Retenciones a Favor de Terceros por Pagar	203.8	183.7	20.1
TOTAL PASIVO A CORTO PLAZO	11,455.3	1,722.1	9,733.2
AUMENTO EN EL CAPITAL DE TRABAJO	29,013.5	27,499.7	1,513.8

COMENTARIOS

El aumento en el Capital de trabajo por 1 millón 513.8 miles de pesos, se debió principalmente al incremento en Deudores Diversos y a las Cuentas por Pagar

TESJO

ESTADO DE MODIFICACIONES AL PATRIMONIO
(Miles de Pesos)

CONCEPTO	PATRIMONIO	RESULTADO DE EJERC.ANTS.	RESULTADO DEL EJERCICIO	SUPERÁVIT POR REVALUACIÓN	TOTAL
SALDO AL 31 DE DICIEMBRE DE 2009	13,433.0	42,396.5	17,862.3	5,017.1	78,708.9
Traspaso del Resultado del Ejercicio del 2009 a la Cuenta de Resultado de Ejercicios Anteriores		17,862.3	(17,862.3)		
Superávit por Revaluación por el Año 2010				(251.0)	(251.0)
Resultado del Ejercicio 2010			22,868.8		22,868.8
SALDO AL 31 DE DICIEMBRE DEL 2010	13,433.0	60,258.8	22,868.8	4,766.1	101,326.7

COMENTARIOS

El incremento en el patrimonio por 22 millones 617.8 miles de pesos, se debió principalmente al Resultado del Ejercicio del Organismo.





**TECNOLÓGICO DE ESTUDIOS SUPERIORES
DEL ORIENTE DEL ESTADO DE MÉXICO
TESOEM**

CUENTA PÚBLICA DEL GOBIERNO Y ORGANISMOS AUXILIARES 2010



CONTENIDO**PÁGINA****INFORMACIÓN PRESUPUESTAL**

COMPARATIVO DE EGRESOS POR NATURALEZA DE GASTO

5

INFORMACIÓN CONTABLE Y FINANCIERA

ESTADO DE CAMBIOS EN LA SITUACIÓN FINANCIERA EN BASE A EFECTIVO

9

ESTADO DE CAMBIOS EN EL CAPITAL DE TRABAJO

10

ESTADO DE MODIFICACIONES AL PATRIMONIO

11

CUENTA PÚBLICA DEL GOBIERNO Y ORGANISMOS AUXILIARES 2010



INFORMACIÓN PRESUPUESTAL

COMPARATIVO DE EGRESOS POR NATURALEZA DE GASTO (Miles de Pesos)

CAPÍTULO Y NATURALEZA DE GASTO	P R E S U P U E S T O			2 0 1 0		VARIACIÓN
	ASIGNACIONES	REDUCCIONES	TOTAL	EJERCIDO		
	INICIAL	Y/O AMPLIACIONES	Y/O DISMINUCIONES	AUTORIZADO		
SERVICIOS PERSONALES	20,159.2	2,790.9	2,651.8	20,298.3	19,947.1	-351.2
Sueldo Base	6,057.7	374.2	307.0	6,124.9	5,964.1	-160.8
Gratificación Burócrata	371.3	15.1	103.8	282.6	282.6	
Hora Clase "A" Educación Superior	6,471.5	171.7	879.7	5,763.5	5,763.6	.1
Hora Clase "B" Educación Superior	385.6	190.4	310.9	265.1	254.7	-10.4
Honorarios Asimilables al Salario	133.1	191.2	8.0	316.3	316.3	
Prima Vacacional	873.1	62.1	145.7	789.5	782.6	-6.9
Aguinaldo	2,091.9	15.0	144.0	1,962.9	1,944.6	-18.3
Seguros y Fianzas	66.2	38.4	47.0	57.6	51.3	-6.3
Impuesto Sobre Erogaciones por Remuneraciones al Trabajo Personal	505.1	235.0	224.0	516.1	475.5	-40.6
Cuotas de Servicio de Salud	537.6	20.8	44.8	513.6	509.1	-4.5
Cuotas al Sistema Solidario de Reparto	664.8	36.3	56.4	644.7	639.2	-5.5
Cuotas del Sistema de Capitalización Individual	216.3	12.8	18.0	211.1	209.3	-1.8
Aportaciones para Financiar los Gastos Generales de Administración del ISSEMyM	144.6		17.4	127.2	113.1	-14.1
Riesgo de Trabajo	120.0	30.6	10.0	140.6	139.3	-1.3
Cuotas para Fondo de Retiro	51.7		38.2	13.5		-13.5
Prima de Antigüedad	108.8		89.3	19.5		-19.5
Estímulos por Puntualidad y Asistencia		709.1		709.1	708.8	-3
Despensa	516.0	77.7		593.7	587.4	-6.3
Seguro de Separación Individualizado	220.2	174.7	15.2	379.7	350.7	-29.0
Bono de Productividad	450.3	362.0	177.2	635.1	635.0	-.1
Asignaciones Extraordinarias para Servidores Públicos Sindicalizados		54.7	15.2	39.5	36.7	-2.8
Gratificación para Material Didáctico	173.4	19.1		192.5	183.2	-9.3
MATERIALES Y SUMINISTROS	1,896.7	1,572.2	901.3	2,567.6	2,067.8	-499.8
Materiales y Útiles de Oficina	310.0	192.8	19.0	483.8	415.6	-68.2
Material y Enseres de Limpieza	51.4	207.6	50.9	208.1	147.4	-60.7
Material Didáctico	17.9	19.7	9.6	28.0	24.2	-3.8

CUENTA PÚBLICA DEL GOBIERNO Y ORGANISMOS AUXILIARES 2010

CAPÍTULO Y NATURALEZA DE GASTO	P R E S U P U E S T O			2 0 1 0		
	ASIGNACIONES	REDUCCIONES	TOTAL	ASIGNACIONES	REDUCCIONES	TOTAL
	INICIAL	Y/O AMPLIACIONES	Y/O DISMINUCIONES	AUTORIZADO	EJERCIDO	VARIACIÓN
Material y Útiles de Imprenta y Reproducción	60.0		49.3	10.7		-10.7
Materiales y Útiles para el Procesamiento en Equipos y Bienes Informáticos	237.4	214.7	8.0	444.1	438.9	-5.2
Material para Identificación y Registro	9.6	14.3	4.9	19.0	16.7	-2.3
Material de Foto, Cine y Grabación	.6		.4	.2		-.2
Material de Información	94.2		82.2	12.0	.4	-11.6
Productos Alimenticios para Personas Derivado de la Prestación de Servicios Públicos						
Asociados a Programas de Salud, Pública, Readaptación Social, de Educación y Otros	.8		.6	.2		-.2
Materias Primas y Materiales de Producción	81.4		79.4	2.0		-2.0
Refacciones, Accesorios y Herramientas	41.3	15.6	22.9	34.0	27.0	-7.0
Utensilios para el Servicio de Alimentación	14.0		11.4	2.6		-2.6
Refacciones y Accesorios para Equipo de Cómputo	41.5		30.9	10.6	3.1	-7.5
Enseres de Oficina	32.9		23.1	9.8	3.8	-6.0
Materiales de Construcción	61.1	49.9	20.4	90.6	84.9	-5.7
Estructuras y Manufacturas para Todo Tipo de Construcción	58.0	99.0	22.2	134.8	124.9	-9.9
Materiales Complementarios	75.6	432.7	155.3	353.0	190.2	-162.8
Material Eléctrico y Electrónico	123.6	30.7	56.5	97.8	94.2	-3.6
Material de Señalización	47.0	25.0	29.6	42.4	36.0	-6.4
Sustancias Químicas	82.7	2.9	53.9	31.7	16.6	-15.1
Medicinas y Productos Farmacéuticos	13.4	14.9	8.7	19.6	16.2	-3.4
Materiales, Accesorios y Suministros Médicos	7.5	11.4	4.2	14.7	12.1	-2.6
Materiales, Accesorios y Suministros de Laboratorio	31.0	11.9	17.6	25.3	17.0	-8.3
Combustibles, Lubricantes y Aditivos	146.4	35.0	14.1	167.3	163.4	-3.9
Vestuario, Uniformes y Blancos	45.5	4.1	26.0	23.6	11.6	-12.0
Artículos Deportivos	89.1		60.5	28.6	3.6	-25.0
Artículos para la Extinción de Incendios	39.9	165.8	8.7	197.0	185.3	-11.7
Otros Enseres	82.9	24.2	31.0	76.1	34.7	-41.4
SERVICIOS GENERALES	3,291.6	4,442.6	1,798.3	5,935.9	4,446.1	-1,489.8
Servicio Postal y Telegráfico	2.6		2.0	.6		-.6
Servicio de Telefonía Convencional y Celular	232.4	1.4	53.5	180.3	175.2	-5.1
Servicio de Energía Eléctrica de Instalaciones Oficiales	392.5	185.1	193.1	384.5	364.1	-20.4
Gastos Menores de Oficina	65.1	26.2	4.2	87.1	85.0	-2.1
Servicios de Radiolocalización y Telecomunicación	45.1	22.4	14.6	52.9	51.8	-1.1
Servicios de Lavandería, Limpieza, Higiene y Fumigación	361.6	405.3	116.1	650.8	534.4	-116.4
Arrendamiento de Maquinaria y Equipo	3.6	53.8	.6	56.8	56.4	-.4

TESOEM

CAPÍTULO Y NATURALEZA DE GASTO	P R E S U P U E S T O			2 0 1 0		VARIACIÓN
	ASIGNACIONES	REDUCCIONES	TOTAL	AUTORIZADO	EJERCIDO	
	INICIAL	Y/O AMPLIACIONES	Y/O DISMINUCIONES			
Asesorías Asociadas a Convenios o Acuerdos	11.0	144.0		155.0	144.0	-11.0
Capacitación	191.1	1,016.1	454.3	752.9	24.7	-728.2
Inscripciones y Arbitrajes	36.2	4.8		41.0	4.8	-36.2
Fletes y Maniobras	3.7	4.1	2.1	5.7	3.5	-2.2
Servicios Bancarios y Financieros	6.1	15.6	1.9	19.8	19.0	-.8
Seguros y Fianzas	33.1		28.5	4.6		-4.6
Otros Impuestos y Derechos	76.2	2.4	53.8	24.8	11.3	-13.5
Servicios de Vigilancia	723.1	552.6	179.2	1,096.5	853.5	-243.0
Otros Servicios Comerciales	73.8		55.7	18.1	14.6	-3.5
Reparación y Mantenimiento de Mobiliario y Equipo de Oficina	31.4	.9	21.4	10.9	5.0	-5.9
Reparación y Mantenimiento de Bienes Informáticos y Microfilmación	2.6	9.7	1.4	10.9	10.0	-.9
Reparación y Mantenimiento de Maquinaria, Equipo Industrial y Diverso	5.2	58.7	1.5	62.4	60.8	-1.6
Reparación y Mantenimiento de Inmuebles	124.0	1,009.3	222.4	910.9	808.5	-102.4
Reparación y Mantenimiento para Equipo y Redes de Tele y Radio Transmisión	93.0	129.3	17.3	205.0	187.3	-17.7
Reparación y Mantenimiento de Vehículos Terrestres, Aéreos y Lacustres	74.9	42.6	17.6	99.9	98.7	-1.2
Adaptación de Locales, Almacenes, Bodegas y Edificios	29.0		20.3	8.7		-8.7
Instalaciones Menores Especializadas	66.2	37.4	27.1	76.5	53.3	-23.2
Gastos de Publicidad y Propaganda	7.0		3.4	3.6		-3.6
Impresión, Inserción y Elaboración de Publicaciones Oficiales y de Información en General para Difusión	340.9	566.7	218.6	689.0	610.6	-78.4
Espectáculos Cívicos y Culturales	15.0		9.7	5.3	1.3	-4.0
Exposiciones y Ferias	20.6	1.3	11.8	10.1	4.2	-5.9
Congresos y Convenciones	41.3		22.1	19.2	7.9	-11.3
Gastos de Ceremonias Oficiales y de Orden Social	19.6	48.1	4.9	62.8	62.8	
Cuotas y Suscripciones	48.4		31.6	16.8		-16.8
Impresiones de Documentos Oficiales para la Prestación de Servicios Públicos, Identificación, Formatos Administrativos y Fiscales, Formas Valoradas, Certificados y Títulos		89.7		89.7	89.4	-.3
Difusión e Información de Mensajes y Actividades Gubernamentales	.5		.3	.2		-.2
Gastos de Viaje	52.1	7.0	2.0	57.1	52.2	-4.9
Viáticos Eventuales	20.7	7.6	1.8	26.5	24.8	-1.7
Gastos de Pasajes Foráneos y Peaje	41.3	.5	3.1	38.7	27.0	-11.7
Gastos de Representación	.7		.4	.3		-.3
TRANSFERENCIAS	3,061.2	1,268.7	768.7	3,561.2	1,365.2	-2,196.0
Subsidios para Capacitación y Becas	1,497.9	523.9	464.2	1,557.6	359.5	-1,198.1

CUENTA PÚBLICA DEL GOBIERNO Y ORGANISMOS AUXILIARES 2010

CAPÍTULO Y NATURALEZA DE GASTO	P R E S U P U E S T O			2 0 1 0		
	INICIAL	ASIGNACIONES Y/O AMPLIACIONES	REDUCCIONES Y/O DISMINUCIONES	TOTAL AUTORIZADO	EJERCIDO	VARIACIÓN
Subsidios de Recargos	8.3			8.3		-8.3
Becas	371.9		35.9	336.0		-336.0
Capacitación	468.4	17.9	110.4	375.9	219.9	-156.0
Gastos Relacionados con Actividades Culturales, Deportivas y de Ayuda Extraordinaria	103.3	726.9		830.2	751.3	-78.9
Gastos por Servicios de Traslado de Personas	611.4		158.2	453.2	34.5	-418.7
BIENES MUEBLES E INMUEBLES	1,134.7	2,783.5	266.2	3,652.0	3,310.3	-341.7
Muebles y Enseres	256.7	955.6		1,212.3	1,212.1	-2
Equipo Eléctrico y Electrónico de Oficina	155.0	86.1		241.1	241.0	-1
Equipo de Cine y Grabación		61.4		61.4	60.9	-5
Bienes Informáticos	206.6	1,680.4	8.0	1,879.0	1,538.1	-340.9
Maquinaria y Equipo Diverso	258.2			258.2	258.2	
Vehículos y Equipo de Transporte Terrestre, Aéreo, Acuático y Lacustre	258.2		258.2			
OBRAS PÚBLICAS		7,500.0		7,500.0	4,000.0	-3,500.0
Obra Estatal		7,500.0		7,500.0	4,000.0	-3,500.0
DEUDA PÚBLICA		19,015.8		19,015.8	14,867.1	-4,148.7
Por el Ejercicio Inmediato Anterior		19,015.8		19,015.8	14,867.1	-4,148.7
TOTAL	29,543.4	39,373.7	6,386.3	62,530.8	50,003.6	-12,527.2

INFORMACIÓN CONTABLE Y FINANCIERA

ESTADO DE CAMBIOS EN LA SITUACIÓN FINANCIERA EN BASE A EFECTIVO (Miles de Pesos)

C O N C E P T O	I M P O R T E
FUENTES DE EFECTIVO	
Deudores Diversos	1,421.6
Depreciación Acumulada de Bienes Muebles	2,111.5
Depreciación Acumulada Revaluada de Bienes Inmuebles	342.6
Construcciones en Proceso	9,385.9
Retenciones a Favor de Terceros por Pagar	322.8
Resultado de Ejercicios Anteriores	16,868.2
TOTAL FUENTES DE EFECTIVO	30,452.6
APLICACIONES DE EFECTIVO	
Documentos por Cobrar	3,044.0
Bienes Muebles	3,310.3
Bienes Inmuebles	13,845.7
Cuentas por Pagar a Corto Plazo	11,634.0
Resultado del Ejercicio	9,127.1
TOTAL APLICACIONES DE EFECTIVO	40,961.1
DECREMENTO NETO EN EL EFECTIVO	(10,508.5)

COMENTARIOS

El decremento neto en el efectivo por 10 millones 508.5 miles de pesos, se debió principalmente por el resultado del ejercicio que se obtuvo durante el ejercicio, así como también a la aplicación de las cuentas por pagar del Organismo.

CUENTA PÚBLICA DEL GOBIERNO Y ORGANISMOS AUXILIARES 2010

ESTADO DE CAMBIOS EN EL CAPITAL DE TRABAJO
(Miles de Pesos)

CONCEPTO	2 0 1 0	2 0 0 9	AUMENTO (DISMINUCIÓN)
ACTIVO CIRCULANTE			
Fondo Fijo de Caja	10.0	10.0	
Bancos	950.7	8,358.4	(7,407.7)
Inversiones en Instituciones Financieras	19,145.3	22,246.1	(3,100.8)
Deudores Diversos	(11.3)	1,410.3	(1,421.6)
Documentos por Cobrar	3,044.0		3,044.0
TOTAL ACTIVO CIRCULANTE	23,138.7	32,024.8	(8,886.1)
PASIVO A CORTO PLAZO			
Cuentas por Pagar a Corto Plazo	7,163.4	18,797.4	(11,634.0)
Retenciones a Favor de Terceros por Pagar	541.3	218.5	322.8
TOTAL PASIVO A CORTO PLAZO	7,704.7	19,015.9	(11,311.2)
AUMENTO EN EL CAPITAL DE TRABAJO	15,434.0	13,008.9	2,425.1

COMENTARIOS

El aumento en Capital de Trabajo por 2 millones 425.1 miles de pesos, se debió principalmente a las inversiones en Instituciones Financieras, así como a las Cuentas por Pagar del Organismo fueron menores a la del ejercicio fiscal anterior.

ESTADO DE MODIFICACIONES AL PATRIMONIO
(Miles de Pesos)

CONCEPTO	PATRIMONIO	RESULTADO DE EJERC. ANTS.	RESULTADO DEL EJERCICIO	SUPERÁVIT POR REVALUACIÓN	TOTAL
SALDO AL 31 DE DICIEMBRE DE 2009	11,676.7	31,891.3	16,867.1	3,541.5	63,976.6
Traspaso del Resultado del Ejercicio del 2009 a la Cuenta de Resultado de Ejercicios Anteriores		16,867.1	(16,867.1)		
Reconocimiento de Partidas 2009		1.1			1.1
Resultado del Ejercicio 2010			7,740.1		7,740.1
SALDO AL 31 DE DICIEMBRE DEL 2010	11,676.7	48,759.5	7,740.1	3,541.5	71,717.8

COMENTARIOS

El aumento en el patrimonio de 7 millones 741.2 miles de pesos, se debió principalmente por el Resultado del Ejercicio que obtuvo el Tecnológico durante el ejercicio.





**TECNOLÓGICO DE ESTUDIOS SUPERIORES
DE SAN FELIPE DEL PROGRESO
TESSFP**

CUENTA PÚBLICA DEL GOBIERNO Y ORGANISMOS AUXILIARES 2010



CONTENIDO**PÁGINA****INFORMACIÓN PRESUPUESTAL**

COMPARATIVO DE EGRESOS POR NATURALEZA DE GASTO

5

INFORMACIÓN CONTABLE Y FINANCIERA

ESTADO DE CAMBIOS EN LA SITUACIÓN FINANCIERA EN BASE A EFECTIVO

9

ESTADO DE CAMBIOS EN EL CAPITAL DE TRABAJO

10

ESTADO DE MODIFICACIONES AL PATRIMONIO

11

CUENTA PÚBLICA DEL GOBIERNO Y ORGANISMOS AUXILIARES 2010



INFORMACIÓN PRESUPUESTAL

COMPARATIVO DE EGRESOS POR NATURALEZA DE GASTO (Miles de Pesos)

CAPÍTULO Y NATURALEZA DE GASTO	P R E S U P U E S T O 2 0 1 0				EJERCIDO	VARIACIÓN
	INICIAL	ASIGNACIONES Y/O AMPLIACIONES	REDUCCIONES Y/O DISMINUCIONES	TOTAL AUTORIZADO		
SERVICIOS PERSONALES	11,692.4	1,706.4	218.9	13,179.9	10,542.9	-2,637.0
Sueldo Base	6,671.7	656.7	211.3	7,117.1	6,047.1	-1,070.0
Gratificación Burócrata	1,179.3	109.4		1,288.7	1,070.3	-218.4
Prima Vacacional	454.9	104.4		559.3	368.5	-190.8
Aguinaldo	1,103.4	213.9		1,317.3	980.0	-337.3
Vacaciones no Disfrutadas por Finiquito		24.3		24.3	24.3	
Labores Docentes	79.6	23.3	6.6	96.3	79.8	-16.5
Seguros y Fianzas	72.6	25.0		97.6	54.8	-42.8
Impuesto Sobre Erogaciones por Remuneraciones al Trabajo Personal	260.3	74.1		334.4	236.6	-97.8
Cuotas de Servicio de Salud	346.6	25.2		371.8	278.1	-93.7
Cuotas al Sistema Solidario de Reparto	435.2	33.1		468.3	349.1	-119.2
Cuotas del Sistema de Capitalización Individual	142.5	10.8		153.3	89.1	-64.2
Aportaciones para Financiar los Gastos Generales de Administración del ISSEMyM	76.0	6.7		82.7	61.8	-20.9
Riesgo de Trabajo	87.6	8.1		95.7	75.0	-20.7
Cuotas para Fondo de Retiro	23.9	5.7		29.6	12.9	-16.7
Prima de Antigüedad	1.0			1.0		-1.0
Despensa	318.5	63.9		382.4	307.2	-75.2
Seguro de Separación Individualizado	390.4	46.8	1.0	436.2	314.7	-121.5
Día del Maestro y del Servidor Público	3.1			3.1		-3.1
Bono de Productividad	1.0			1.0		-1.0
Despensa de Fin de Año	3.1			3.1		-3.1
Seguro de Vida	1.0			1.0		-1.0
Gratificación para Material Didáctico	1.0			1.0		-1.0
Gratificación por Actividades Extracurriculares	39.7	275.0		314.7	193.6	-121.1
MATERIALES Y SUMINISTROS	1,283.8	135.4	82.6	1,336.6	384.6	-952.0
Materiales y Útiles de Oficina	140.4	20.0	2.4	158.0	57.7	-100.3
Material y Enseres de Limpieza	62.1	6.0	5.2	62.9	7.9	-55.0
Material Didáctico	113.6		14.4	99.2		-99.2

CUENTA PÚBLICA DEL GOBIERNO Y ORGANISMOS AUXILIARES 2010

CAPÍTULO Y NATURALEZA DE GASTO	P R E S U P U E S T O 2 0 1 0					
	INICIAL	ASIGNACIONES Y/O AMPLIACIONES	REDUCCIONES Y/O DISMINUCIONES	TOTAL AUTORIZADO	EJERCIDO	VARIACIÓN
Material Estadístico y Geográfico	10.1			10.1		-10.1
Material y Útiles de Imprenta y Reproducción	40.3		1.7	38.6		-38.6
Materiales y Útiles para el Procesamiento en Equipos y Bienes Informáticos	116.9	9.2		126.1	47.2	-78.9
Material para Identificación y Registro	15.5			15.5	1.6	-13.9
Material de Foto, Cine y Grabación	9.8			9.8	.5	-9.3
Material de Información	7.7			7.7	.4	-7.3
Productos Alimenticios para Personas Derivado de la Prestación de Servicios Públicos Asociados a Programas de Salud, Pública, Readaptación Social, de Educación y Otros	10.3			10.3		-10.3
Refacciones, Accesorios y Herramientas	27.2			27.2	3.7	-23.5
Refacciones y Accesorios para Equipo de Cómputo	38.5		5.2	33.3	.8	-32.5
Enseres de Oficina	19.7	2.1		21.8	2.3	-19.5
Materiales de Construcción	81.6	17.1	18.0	80.7	20.1	-60.6
Estructuras y Manufacturas para Todo Tipo de Construcción	73.8	9.0	28.9	53.9	3.6	-50.3
Materiales Complementarios	13.7	31.1	1.8	43.0	30.7	-12.3
Material Eléctrico y Electrónico	22.5	5.0	1.1	26.4	17.2	-9.2
Material de Señalización	8.6			8.6	.8	-7.8
Árboles y Plantas de Ornato	3.6			3.6		-3.6
Sustancias Químicas	93.0			93.0		-93.0
Plaguicidas, Abonos y Fertilizantes	5.2			5.2		-5.2
Medicinas y Productos Farmacéuticos	19.6		1.4	18.2	3.8	-14.4
Materiales, Accesorios y Suministros Médicos	12.4			12.4		-12.4
Materiales, Accesorios y Suministros de Laboratorio	85.2			85.2		-85.2
Combustibles, Lubricantes y Aditivos	137.4	16.1		153.5	147.6	-5.9
Vestuario, Uniformes y Blancos	30.8		1.4	29.4	5.8	-23.6
Prendas de Protección Personal	6.8	1.3		8.1	3.1	-5.0
Artículos Deportivos	36.2	17.5		53.7	28.7	-25.0
Artículos para la Extinción de Incendios	41.3	1.0	1.1	41.2	1.1	-40.1
SERVICIOS GENERALES	3,500.2	1,634.2	453.4	4,681.0	2,071.5	-2,609.5
Servicio Postal y Telegráfico	12.4		1.8	10.6	.5	-10.1
Servicio de Telefonía Convencional y Celular	148.8	4.0	26.8	126.0	54.5	-71.5
Servicio de Energía Eléctrica de Instalaciones Oficiales	285.1	2.8	12.3	275.6	227.1	-48.5
Servicio de Agua	18.6	4.4	6.7	16.3		-16.3
Gastos Menores de Oficina	47.6	5.0	4.4	48.2	17.9	-30.3
Servicios de Lavandería, Limpieza, Higiene y Fumigación	444.2		69.3	374.9	219.5	-155.4
Servicios de Conducción de Señales Analógicas y Digitales	80.6		9.1	71.5	30.8	-40.7

TESSFP

CAPÍTULO Y NATURALEZA DE GASTO	P R E S U P U E S T O 2 0 1 0					
	INICIAL	ASIGNACIONES Y/O AMPLIACIONES	REDUCCIONES Y/O DISMINUCIONES	TOTAL AUTORIZADO	EJERCIDO	VARIACIÓN
Arrendamiento de Maquinaria y Equipo	148.8		23.7	125.1	38.7	-86.4
Arrendamiento de Vehículos	48.6			48.6	8.0	-40.6
Asesorías Asociadas a Convenios o Acuerdos	82.6	46.5		129.1	92.6	-36.5
Estudios e Investigaciones	87.8	254.4	7.3	334.9	247.2	-87.7
Capacitación	113.6	76.5	78.7	111.4	40.5	-70.9
Inscripciones y Arbitrajes	6.2	3.8		10.0	3.8	-6.2
Fletes y Maniobras	26.3			26.3		-26.3
Servicios Bancarios y Financieros	53.7		11.9	41.8	17.5	-24.3
Seguros y Fianzas	86.8			86.8	33.9	-52.9
Otros Impuestos y Derechos	37.5	14.2	7.7	44.0	18.5	-25.5
Patentes, Regalías y Derechos de Autor	98.1	171.4		269.5	71.5	-198.0
Servicios de Vigilancia	568.2		23.1	545.1	494.3	-50.8
Otros Servicios Comerciales	35.3	.6	.2	35.7	7.8	-27.9
Reparación y Mantenimiento de Mobiliario y Equipo de Oficina	32.5	.3	5.3	27.5		-27.5
Reparación y Mantenimiento de Bienes Informáticos y Microfilmación	36.7		3.0	33.7		-33.7
Reparación y Mantenimiento de Maquinaria, Equipo Industrial y Diverso		3.0		3.0	3.0	
Reparación y Mantenimiento de Inmuebles	87.8		25.6	62.2		-62.2
Reparación y Mantenimiento de Vehículos Terrestres, Aéreos y Lacustres	117.8	30.9	6.7	142.0	65.9	-76.1
Adaptación de Locales, Almacenes, Bodegas y Edificios	118.8	70.0	37.3	151.5	44.8	-106.7
Instalaciones Menores Especializadas	122.9	713.3		836.2	53.5	-782.7
Gastos de Publicidad y Propaganda	22.2		5.6	16.6		-16.6
Impresión, Inserción y Elaboración de Publicaciones Oficiales y de Información en						
General para Difusión	81.6	50.2	35.5	96.3	37.8	-58.5
Congresos y Convenciones	32.0	10.2		42.2	10.6	-31.6
Gastos de Ceremonias Oficiales y de Orden Social	80.6	19.0		99.6	42.9	-56.7
Cuotas y Suscripciones	19.6		6.3	13.3		-13.3
Servicios de Foto, Cine y Grabación	13.4	12.9	1.0	25.3	13.9	-11.4
Impresiones de Documentos Oficiales para la Prestación de Servicios Públicos, Identificación, Formatos Administrativos y Fiscales, Formas Valoradas, Certificados y Títulos	72.1	109.4	33.7	147.8	55.3	-92.5
Gastos de Viaje	84.7	28.8		113.5	53.9	-59.6
Viáticos Eventuales	41.3	2.6	3.0	40.9	15.8	-25.1
Gastos de Pasajes Foráneos y Peaje	105.4		7.4	98.0	49.5	-48.5
SUBSIDIOS Y TRANSFERENCIAS	604.8	3.3	3.3	604.8	25.6	-579.2
Subsidios para Capacitación y Becas	604.8		3.3	601.5	22.3	-579.2
Gastos por Servicios de Traslado de Personas		3.3		3.3	3.3	

CUENTA PÚBLICA DEL GOBIERNO Y ORGANISMOS AUXILIARES 2010

CAPÍTULO Y NATURALEZA DE GASTO	P R E S U P U E S T O 2 0 1 0					
	INICIAL	ASIGNACIONES Y/O AMPLIACIONES	REDUCCIONES Y/O DISMINUCIONES	TOTAL AUTORIZADO	EJERCIDO	VARIACIÓN
BIENES MUEBLES E INMUEBLES	22.8	1,837.4		1,860.2	174.1	-1,686.1
Muebles y Enseres		958.2		958.2	164.8	-793.4
Equipo Eléctrico y Electrónico de Oficina	2.2			2.2		-2.2
Artículos de Biblioteca		240.0		240.0		-240.0
Equipo Educativo y Recreativo	20.6	32.0		52.6		-52.6
Bienes Informáticos		557.2		557.2	9.3	-547.9
Maquinaria y Equipo Diverso		50.0		50.0		-50.0
OBRAS PÚBLICAS		700.0		700.0		-700.0
Obra Estatal		700.0		700.0		-700.0
DEUDA PÚBLICA		871.4		871.4	764.0	-107.4
Por el Ejercicio Inmediato Anterior		871.4		871.4	764.0	-107.4
TOTAL	17,104.0	6,888.1	758.2	23,233.9	13,962.7	-9,271.2

INFORMACIÓN CONTABLE Y FINANCIERA

ESTADO DE CAMBIOS EN LA SITUACIÓN FINANCIERA EN BASE A EFECTIVO (Miles de Pesos)

C O N C E P T O	I M P O R T E
FUENTES DE EFECTIVO	
Bienes Muebles	229.9
Depreciación Acumulada de Bienes Inmuebles	704.8
Depreciación Acumulada de Bienes Muebles	319.6
Depreciación Revaluada de Bienes Muebles	294.3
Construcciones en Proceso	55.6
Retención a Favor de Terceros por Pagar	115.2
Resultado del Ejercicio Anteriores	8718.9
TOTAL FUENTES DE EFECTIVO	10,438.3
APLICACIONES DE EFECTIVO	
Dudores Diversos	402.3
Bienes Inmuebles	35.3
Cuentas por Pagar	452.4
Acreedores Diversos	4.6
Resultado del Ejercicio	1,521.2
Superávit por Revaluación	167.6
TOTAL APLICACIONES DE EFECTIVO	2,583.4
AUMENTO NETO EN EL EFECTIVO	7,854.9

COMENTARIOS

El aumento neto en el efectivo por 7 millones 854.9 miles de pesos, se debió principalmente al traslado del Resultado de Ejercicio Anteriores, así como al Resultado del Ejercicio.

ESTADO DE CAMBIOS EN EL CAPITAL DE TRABAJO
(Miles de Pesos)

CONCEPTO	2 0 1 0	2 0 0 9	AUMENTO (DISMINUCIÓN)
ACTIVO CIRCULANTE			
Fondo Fijo de Caja	10.0	6.0	4.0
Bancos	827.9	11,501.6	(10,673.7)
Inversiones en Instituciones Financieras	26,418.1	7,893.5	18,524.6
Deudores Diversos	689.0	286.7	402.3
TOTAL ACTIVO CIRCULANTE	27,945.0	19,687.8	8,257.2
PASIVO A CORTO PLAZO			
Cuentas por Pagar	382.4	834.8	(452.4)
Retenciones a Favor de Terceros por Pagar	279.2	164.0	115.2
Acreedores Diversos		4.6	(4.6)
TOTAL PASIVO A CORTO PLAZO	661.6	1,003.4	(341.8)
AUMENTO EN EL CAPITAL DE TRABAJO	27,283.4	18,684.4	8,599.0

COMENTARIOS

El aumento en el Capital de Trabajo por 8 millones 599 mil pesos, se debió principalmente al incremento en la cuenta de Inversiones en Instituciones Financieras que tiene el Tecnológico.


ESTADO DE MODIFICACIONES AL PATRIMONIO
(Miles de Pesos)

CONCEPTO	PATRIMONIO	RESULTADO DE EJERC. ANTS.	RESULTADO DEL EJERCICIO	SUPERÁVIT POR REVALUACIÓN	TOTAL
SALDO AL 31 DE DICIEMBRE DE 2009	1,278.9	29,424.9	8,863.4	109.0	39,676.2
Traspaso del Resultado del Ejercicio del 2009 a la Cuenta de Resultado de Ejercicios Anteriores		8,863.4	(8,863.4)		
Aplicación al Superávit por Revaluación				(167.6)	(167.6)
Aplicación a Resultado de Ejercicios Anteriores		(144.5)			(144.5)
Resultado del Ejercicio 2010			7,342.2		7,342.2
SALDO AL 31 DE DICIEMBRE DEL 2010	1,278.9	38,143.8	7,342.2	(58.6)	46,706.3

COMENTARIOS

El aumento al Patrimonio por 7 millones 30.1 miles de pesos, se debió principalmente al Resultado del Ejercicio que obtuvo el Tecnológico.





**TECNOLÓGICO DE ESTUDIOS SUPERIORES
DE TIANGUISTENCO**

TEST

CUENTA PÚBLICA DEL GOBIERNO Y ORGANISMOS AUXILIARES 2010



CONTENIDO**PÁGINA****INFORMACIÓN PRESUPUESTAL**

COMPARATIVO DE EGRESOS POR NATURALEZA DE GASTO

5

INFORMACIÓN CONTABLE Y FINANCIERA

ESTADO DE CAMBIOS EN LA SITUACIÓN FINANCIERA EN BASE A EFECTIVO

9

ESTADO DE CAMBIOS EN EL CAPITAL DE TRABAJO

10

ESTADO DE MODIFICACIONES AL PATRIMONIO

11

CUENTA PÚBLICA DEL GOBIERNO Y ORGANISMOS AUXILIARES 2010



INFORMACIÓN PRESUPUESTAL

COMPARATIVO DE EGRESOS POR NATURALEZA DE GASTO (Miles de Pesos)

CAPÍTULO Y NATURALEZA DE GASTO	P R E S U P U E S T O			2 0 1 0		VARIACIÓN
	ASIGNACIONES INICIAL	Y/O AMPLIACIONES Y/O DISMINUCIONES	REDUCCIONES AUTORIZADO	EJERCIDO		
SERVICIOS PERSONALES	13,320.3	4,502.5	2,937.1	14,885.7	14,587.9	-297.8
Sueldo Base	4,137.0	390.5	304.6	4,222.9	4,190.2	-32.7
Gratificación Burocrata	500	760.6	160.7	1,099.9	1,095.9	-4.0
Hora Clase "A" Educación Superior	3,660.0	859.4	258.5	4,260.9	4,232.0	-28.9
Hora Clase "B" Educación Superior	206.6	14.5	158.5	62.6		-62.6
Honorarios Asimilables al Salario	103.3	10.3	112.5	1.1		-1.1
Prima Vacacional	413.2	276.2	95.2	594.2	583.5	-10.7
Aguinaldo	981.3	563.0	36.6	1,507.7	1,457.0	-50.7
Vacaciones no Disfrutadas por Finiquito	25.8	2.1	20.1	7.8	7.6	-2
Liquidaciones por Indemnizaciones, por sueldos y salarios		525.0	55.0	470.0	470.0	
Labores Docentes	20.7	1.9	22.4	.2		-2
Seguros y Fianzas	61.8	9.7	2.5	69.0	68.5	-5
Impuesto Sobre Erogaciones por Remuneraciones al Trabajo Personal	514.7	11.6	164.8	361.5	323.4	-38.1
Cuotas de Servicio de Salud	459.0	219.3	122.5	555.8	552.2	-3.6
Cuotas al Sistema Solidario de Reparto	472.2	190.7	167.9	495.0	491.3	-3.7
Aportaciones para Financiar los Gastos Generales de Administración del ISSEMyM	82.6	137.1	130.3	89.4	87.0	-2.4
Riesgo de Trabajo	82.6	17.2	2.7	97.1	96.5	-6
Cuotas para Fondo de Retiro		6.5	1.2	5.3	5.3	
Reconocimiento a Servidores Públicos	45.0	59.6	37.7	66.9	59.6	-7.3
Despensa	1,080.0	109.0	752.2	436.8	417.3	-19.5
Seguro de Separación Individualizado	327.0	185.1	183.5	328.6	325.9	-2.7
Día de Maestro y del Servidor Público	15.5		15.4	.1		-.1
Gratificación para Material Didáctico	132.0	153.2	132.3	152.9	124.7	-28.2
MATERIALES Y SUMINISTROS	1,988.6	251.9	242.9	1,997.6	916.3	-1,081.3
Materiales y Útiles de Oficina	330.6	5.3		335.9	187.6	-148.3
Material de Limpieza	196.2	3.0		199.2	80.0	-119.2

CUENTA PÚBLICA DEL GOBIERNO Y ORGANISMOS AUXILIARES 2010

CAPÍTULO Y NATURALEZA DE GASTO	P R E S U P U E S T O 2 0 1 0					
	INICIAL	Y/O AMPLIACIONES	REDUCCIONES	TOTAL	EJERCIDO	VARIACIÓN
Material Didáctico	206.6	2.5	23.1	186.0	2.5	-183.5
Material y Útiles de Imprenta y Reproducción	20.7	5.8		26.5	6.7	-19.8
Materiales y Útiles para el Procesamiento en Equipos y Bienes Informáticos	309.9	66.1	23.4	352.6	269.5	-83.1
Material para Identificación y Registro	20.7		1.9	18.8		-18.8
Material de Foto, Cine y Grabación	20.7	1.8	11.1	11.4	1.8	-9.6
Material de Informacion	20.7		.3	20.4	.2	-20.2
Productos Alimenticios para Personas derivados de la Prestacion	10.3	3.0		13.3	7.2	-6.1
Refacciones y Accesorios y Herramientas	41.3		9.8	31.5	6.2	-25.3
Utiles para el Servicio de Alimentacion	20.6		2.0	18.6	.6	-18.0
Refacciones y Accesorios para Equipo de Computo	31.0		6.4	24.6		-24.6
Enseres de Oficina	25.8	4.9	6.2	24.5	4.8	-19.7
Materiales de Cosntruccion	51.7	3.2	25.9	29.0	13.3	-15.7
Estructuras y Manufacturas para todo Tipo de Costrucción	15.5		5.6	9.9		-9.9
Materiales Complementarios	25.8		4.8	21.0	.5	-20.5
Material Eléctrico y Electrónico	67.1	46.3	18.3	95.1	78.5	-16.6
Material de Señalizacion	56.8	45.0	2.4	99.4	58.0	-41.4
Arboles y Plantas de ornato	36.2		25.0	11.2		-11.2
Sustancias Quimicas	12.4	24.0		36.4	24.7	-11.7
Plaguicidas, Abonos y Fertilizantes	12.4	6.9	.9	18.4	8.3	-10.1
Medicinas y Productos Farmaceuticos	72.3	.1	40.5	31.9	10.7	-21.2
Materiales, Accesorios y Suministros Medicos	10.3			10.3	2.8	-7.5
Materiales, Accesorios y Suministros de Laboratorio		25.1		25.1	25.1	
Combustibles, Lubricantes y Aditivos	196.3		7.8	188.5	91.9	-96.6
Vestuario, Uniformes y Blancos	31.0		10.0	21.0		-21.0
Prendas de Proteccion Personal	20.7		6.0	14.7		-14.7
Articulos Deportivos	72.3	8.9	1.5	79.7	31.6	-48.1
Articulos para la Extincion de Incendios.	52.7		10.0	42.7	3.8	-38.9
SERVICIOS GENERALES	2,748.7	2,044.8	1,585.8	3,207.7	2,443.4	-764.3
Servicio Postal y Telegráfico	2.1	.4	.4	2.1	.8	-1.3
Servicio de Telefonía Convencional y Celular	155.0	3.5	22.9	135.6	101.4	-34.2
Servicio de Energía Eléctrica de Instalaciones Oficiales	309.9	40.6	121.9	228.6	221.1	-7.5
Servicio de Agua	62.0		46.0	16.0	15.0	-1.0
Gastos Menores de Oficina	82.7		30.0	52.7	34.9	-17.8

TEST

CAPÍTULO Y NATURALEZA DE GASTO	P R E S U P U E S T O 2 0 1 0			AUTORIZADO	EJERCIDO	VARIACIÓN
	ASIGNACIONES INICIAL	Y/O AMPLIACIONES	REDUCCIONES Y/O DISMINUCIONES			
Servicios de Radiolocalización y Telecomunicación		3.9		3.9	3.8	-.1
Servicios de Lavandería, Limpieza, Higiene y Fumigación	15.5	116.3	17.7	114.1	92.3	-21.8
Arrendamiento de Maquinaria y Equipo	20.7	53.7	10.8	63.6	30.6	-33.0
Arrendamiento de Vehículos	51.7	30.5	27.5	54.7	45.7	-9.0
Asesorías Asociadas a Convenios o Acuerdos	155.0	201.5	77.8	278.7	246.2	-32.5
Capacitación	309.9	314.7	123.3	501.3	376.7	-124.6
Inscripciones y Arbitrajes	15.5	1.0		16.5	1.0	-15.5
Fletes y Maniobras		4.5		4.5	4.5	
Servicios Bancarios y Financieros	36.2	4.1	1.0	39.3	28.2	-11.1
Seguros y Fianzas	113.6	21.0	40.0	94.6	92.0	-2.6
Otros Impuestos y Derechos	31.0	14.4	23.0	22.4	20.7	-1.7
Patentes, Regalías y Derechos de Autor	51.7		49.2	2.5		-2.5
Servicios de Vigilancia	82.6	226.9	18.6	290.9	236.8	-54.1
Otros Servicios Comerciales	62.0		32.0	30.0	7.0	-23.0
Subcontratación de Servicios con Terceros	82.6	46.5	11.4	117.7	90.5	-27.2
Reparación y Mantenimiento de Mobiliario y Equipo de Oficina	25.8	.2	3.7	22.3	7.2	-15.1
Reparación y Mantenimiento de Bienes Informáticos y Microfilmación	10.3		1.6	8.7		-8.7
Reparación y Mantenimiento de Maquinaria, Equipo Industrial y Diverso	10.3		1.9	8.4		-8.4
Reparación y Mantenimiento de Inmuebles	51.6	619.9	385.1	286.4	222.4	-64.0
Reparación y Mantenimiento para Equipo y Redes de Tele y Radio Transmisión	20.7		14.3	6.4		-6.4
Reparación y Mantenimiento de Vehículos Terrestres, Aéreos y Lacustres	82.6		17.6	65.0	16.1	-48.9
Adaptación de Locales, Almacenes, Bodegas y Edificios	31.0	180.5	25.5	186.0	169.6	-16.4
Instalaciones Menores Especializadas	20.7	11.8	2.7	29.8	28.1	-1.7
Gastos de Publicidad y Propaganda	206.6	12.4	143.4	75.6	24.0	-51.6
Impresión, Inserción y Elaboración de Publicaciones Oficiales y de Información						
en General para Difusión	175.6	56.8	95.2	137.2	121.4	-15.8
Exposiciones y Ferias	72.3		50.6	21.7	6.0	-15.7
Congresos y Convenciones	47.3	1.1	6.9	41.5	26.1	-15.4
Gastos de Ceremonias Oficiales y de Orden Social	61.9	38.6	17.0	83.5	69.9	-13.6
Cuotas y Suscripciones	51.6	19.4	10.2	60.8	44.7	-16.1
Impresiones de Documentos Oficiales para la Prestación de Servicios Públicos,						
Identificación, Formatos Administrativos y Fiscales, Formas Valoradas,	60.0	17.1	58.4	18.7	17.2	-1.5
Gastos de Viaje	103.3	3.1	55.0	51.4	28.7	-22.7
Viáticos Eventuales	46.4		26.4	20.0	2.9	-17.1
Gastos de Pasajes Foráneos y Peaje	31.0	.4	16.8	14.6	9.9	-4.7

CUENTA PÚBLICA DEL GOBIERNO Y ORGANISMOS AUXILIARES 2010

CAPÍTULO Y NATURALEZA DE GASTO	P R E S U P U E S T O			2 0 1 0		VARIACIÓN
	ASIGNACIONES	REDUCCIONES	TOTAL	EJERCIDO		
	INICIAL	Y/O AMPLIACIONES	Y/O DISMINUCIONES	AUTORIZADO		
TRANSFERENCIAS	402.7	227.8	227.8	402.7	230.5	-172.2
Subsidios para Capacitación y Becas	402.7	225.0	227.8	399.9	227.7	-172.2
Gastos Relacionados con Actividades Culturales, Deportivas y de Ayuda Extraordinaria		2.3		2.3	2.3	
Premios, Recompensas y Pensión Recreativa Estudiantil		.5		.5	.5	
BIENES MUEBLES E INMUEBLES	959.8	3,401.4	946.2	3,415.0	1,535.1	-1,879.9
Muebles y Enseres	236.7	260.5	359.2	138.0	132.7	-5.3
Equipo Eléctrico y Electrónico de Oficina		205.2		205.2	192.6	-12.6
Artículos de Biblioteca	258.2		117.8	140.4		-140.4
Equipo y Aparatos para Comunicación, Telecomunicación y Radio Transmisión		37.6		37.6	37.6	
Equipo de Foto, Cine y Grabación						
Bienes Informáticos	103.3	2,329.7	120.0	2,313.0	647.1	-1,665.9
Instrumentos y Aparatos Especializados y de Precisión		300.0		300.0	297.9	-2.1
Maquinaria y Equipo Diverso	206.6	2.4	103.0	106.0	69.5	-36.5
Vehículos y Equipo de Transporte Terrestre, Aéreo, Acuático y Lacustre	155.0	266.0	246.2	174.8	157.7	-17.1
OBRAS PÚBLICAS		17,002.7		17,002.7	17,002.7	
Obra Estatal o Municipal		17,002.7		17,002.7	17,002.7	
DEUDA PÚBLICA		19,993.2		19,993.2	15,812.0	-4,181.2
Por el Ejercicio Inmediato Anterior		18,933.7		18,933.7	15,105.8	-3,827.9
Por Ejercicios Anteriores		1,059.5		1,059.5	706.2	-353.3
TOTAL	19,420.1	47,424.3	5,939.8	60,904.6	52,527.9	-8,376.7

INFORMACIÓN CONTABLE Y FINANCIERA

ESTADO DE CAMBIOS EN LA SITUACIÓN FINANCIERA EN BASE A EFECTIVO (Miles de Pesos)

CONCEPTO	IMPORTE
FUENTES DE EFECTIVO	
Revaluación de Bienes Muebles	10.5
Depreciación Acumulada de Bienes Muebles	1,537.8
Depreciación Acumulada Revaluada de Bienes Muebles	335.1
Depreciación Acumulada Revaluada de Bienes Inmuebles	123.4
Amortización Acumulada	13.5
Cuentas por Pagar a corto Plazo	3,717.3
Retención a Favor de Terceros por Pagar	274.3
Resultado de Ejercicios Anteriores	18,042.4
TOTAL FUENTES DE EFECTIVO	24,054.3
APLICACIONES DE EFECTIVO	
Deudores Diversos	576.1
Bienes Muebles	871.2
Bienes Inmuebles	5,142.8
Depreciación Revaluada de Bienes Muebles	25.1
Construcciones en Proceso	11,859.9
Depósitos en Garantías Administrativas	7.5
Resultado del Ejercicio	12,996.1
Superávit por Revaluación	82.3
TOTAL APLICACIONES DE EFECTIVO	31,561.0
DECREMENTO NETO EN EL EFECTIVO	(7,506.7)

COMENTARIOS

El decremento neto en el efectivo por 7 millones 506.7 miles de pesos, se debió principalmente a la variación de la cuenta de Resultado de Ejercicios Anteriores y a las Cuentas por Pagar del Organismo.

CUENTA PÚBLICA DEL GOBIERNO Y ORGANISMOS AUXILIARES 2010

ESTADO DE CAMBIOS EN EL CAPITAL DE TRABAJO
(Miles de Pesos)

CONCEPTO	2 0 1 0	2 0 0 9	AUMENTO (DISMINUCIÓN)
ACTIVO CIRCULANTE			
Bancos	665.0	192.0	473.0
Inversiones en Instituciones Financieras	29,110.9	37,090.6	(7,979.7)
Deudores Diversos	831.2	255.1	576.1
TOTAL ACTIVO CIRCULANTE	30,607.1	37,537.7	(6,930.6)
PASIVO A CORTO PLAZO			
Cuentas por Pagar a Corto Plazo	23,710.5	19,993.2	3,717.3
Retenciones a Favor de Terceros por Pagar	353.1	78.8	274.3
Depósitos en Garantía		7.5	(7.5)
TOTAL PASIVO A CORTO PLAZO	24,063.6	20,079.5	3,984.1
DISMINUCIÓN EN EL CAPITAL DE TRABAJO	6,543.5	17,458.2	(10,914.7)

COMENTARIOS

La disminución en el Capital de Trabajo por 10 millones 914.7 miles de pesos, se debió principalmente a las Cuentas por Pagar del Organismo.

ESTADO DE MODIFICACIONES AL PATRIMONIO
(Miles de Pesos)

CONCEPTO	PATRIMONIO	RESULTADO DE EJERC. ANTS.	RESULTADO DEL EJERCICIO	SUPERÁVIT POR REVALUACIÓN	TOTAL
SALDO AL 31 DE DICIEMBRE DE 2009	11,146.7	30,397.1	18,042.4	9,260.3	68,846.5
Traspaso del Resultado del Ejercicio del 2009 a la Cuenta de Resultado de Ejercicios Anteriores		18,042.4	(18,042.4)		
Ajustes a la Depreciación por Revaluación de Ejercicios Anteriores				(82.3)	(82.3)
Resultado del Ejercicio 2010			5,046.3		5,046.3
SALDO AL 31 DE DICIEMBRE DEL 2010	11,146.7	48,439.5	5,046.3	9,178.0	73,810.5

COMENTARIOS

El aumento en el patrimonio por 4 millones 964 mil pesos, fue originado principalmente por el Resultado del Ejercicio que se obtuvo durante el ejercicio 2010.





**TECNOLÓGICO DE ESTUDIOS SUPERIORES
DE VALLE DE BRAVO
TESVB**

CUENTA PÚBLICA DEL GOBIERNO Y ORGANISMOS AUXILIARES 2010



CONTENIDO**PÁGINA****INFORMACIÓN PRESUPUESTAL**

COMPARATIVO DE EGRESOS POR NATURALEZA DE GASTO

5

INFORMACIÓN CONTABLE Y FINANCIERA

ESTADO DE CAMBIOS EN LA SITUACIÓN FINANCIERA EN BASE A EFECTIVO

8

ESTADO DE CAMBIOS EN EL CAPITAL DE TRABAJO

9

ESTADO DE MODIFICACIONES AL PATRIMONIO

10

CUENTA PÚBLICA DEL GOBIERNO Y ORGANISMOS AUXILIARES 2010



TESVB

INFORMACIÓN PRESUPUESTAL

COMPARATIVO DE EGRESOS POR NATURALEZA DE GASTO

(Miles de Pesos)

CAPÍTULO Y NATURALEZA DE GASTO	P R E S U P U E S T O 2 0 1 0				EJERCIDO	VARIACIÓN
	INICIAL	ASIGNACIONES Y/O AMPLIACIONES	REDUCCIONES Y/O DISMINUCIONES	TOTAL AUTORIZADO		
SERVICIOS PERSONALES	15,475.1	5,009.7	1,155.2	19,329.6	15,779.0	-3,550.6
Sueldo Base	8,856.7	3,638.0	541.8	11,952.9	9,613.0	-2,339.9
Compensación	180.0	329.6	75.9	433.7	259.8	-173.9
Gratificación Burócrata	250.7	477.9		728.6	728.7	.1
Prima Vacacional	728.3	65.1	83.7	709.7	644.1	-65.6
Aguinaldo	1,706.9	233.4	283.5	1,656.8	1,649.5	-7.3
Vacaciones no Disfrutadas por Finiquito		14.4		14.4	14.4	
liquidaciones por Indemnizaciones, por Sueldos y Salarios Caidos		89.1		89.1	89.1	
Labores Docentes	186.5	17.3	3.9	199.9	158.9	-41.0
Seguros y Fianzas	79.9	65.8	6.6	139.1	72.3	-66.8
Impuesto Sobre Erogaciones por Remuneraciones al Trabajo Personal	432.5	69.0	46.0	455.5	349.3	-106.2
Cuotas de Servicio de Salud	577.9	3.2	24.8	556.3	460.3	-96.0
Cuotas al Sistema Solidario de Reparto	725.5	4.0	9.5	720.0	578.0	-142.0
Cuotas del Sistema de Capitalización Individual	216.0		5.5	210.5	150.9	-59.6
Aportaciones para Financiar los Gastos Generales de Administración del ISSEMyM	128.4	.7	1.7	127.4	102.3	-25.1
Aportaciones para Riesgo de Trabajo Prima Básica	155.9	.8	2.0	154.7	124.2	-30.5
Cuotas para Fondo de Retiro	52.8		4.7	48.1	19.4	-28.7
Despensa	642.6	1.4	21.1	622.9	497.2	-125.7
Seguro de Separación Individualizado	554.5		44.5	510.0	267.6	-242.4
MATERIALES Y SUMINISTROS	959.7	200.7	200.7	959.7	724.2	-235.5
Materiales y Útiles de Oficina	102.1	2.9		105.0	96.9	-8.1
Material de Limpieza	65.6		5.9	59.7	38.2	-21.5
Material Didáctico	82.2		42.3	39.9	25.9	-14.0
Material Estadístico y Geográfico	27.9			27.9	22.6	-5.3
Material y Útiles de Imprenta y Reproducción	171.5		35.4	136.1	109.6	-26.5
Materiales y Útiles para el Procesamiento en Equipos y Bienes Informáticos	18.8		3.0	15.8		-15.8
Material para Identificación y Registro	6.3			6.3	5.6	-.7
Material de Foto, Cine y Grabación	1.2			1.2		-1.2
Material de Información	23.6		5.8	17.8	1.8	-16.0
Productos Alimenticios para Personas	19.3			19.3	18.1	-1.2
Refacciones, Accesorios y Herramientas	50.7	4.2		54.9	35.0	-19.9

CUENTA PÚBLICA DEL GOBIERNO Y ORGANISMOS AUXILIARES 2010

CAPÍTULO Y NATURALEZA DE GASTO	P R E S U P U E S T O 2 0 1 0					
	INICIAL	ASIGNACIONES Y/O AMPLIACIONES	REDUCCIONES Y/O DISMINUCIONES	TOTAL AUTORIZADO	EJERCIDO	VARIACIÓN
Utensilios para el Servicio de Alimentación	10.9		2.5	8.4	4.2	-4.2
Refacciones y Accesorios para Equipo de Cómputo	36.2	2.8		39.0	31.7	-7.3
Enseres de Oficina	13.5	1.5		15.0	3.6	-11.4
Materiales de Construcción	1.2		1.0	.2		-2
Estructuras y Manufacturas para Todo Tipo de Construcción	75.5	2.3	18.3	59.5	41.0	-18.5
Materiales Complementarios	7.3	69.1	2.0	74.4	71.8	-2.6
Material Eléctrico y Electrónico		.3		.3	.3	
Material de Señalización	5.4	2.8	.8	7.4	7.1	-.3
Sustancias Químicas	17.3		6.2	11.1	10.0	-1.1
Plaguicidas, Abonos y Fertilizantes		1.5		1.5	1.5	
Materiales, Accesorios y Suministros Médicos		71.4	69.1	2.3	.2	-2.1
Materiales, Accesorios y Suministros de Laboratorio	5.4	1.6		7.0	7.0	
Combustibles, Lubricantes y Aditivos	194.3	4.7	6.8	192.2	147.9	-44.3
Vestuarios, Uniformes y Blancos		34.0		34.0	34.0	
Artículos Deportivos	20.5	1.1		21.6	9.8	-11.8
Artículos para la Extinción de Incendios	3.0		1.6	1.4		-1.4
Otros Enseres		.5		.5	.4	-.1
SERVICIOS GENERALES	2,847.8	2,465.0	715.6	4,597.2	4,307.4	-289.8
Servicio Postal y Telegráfico		.7		.7	.7	
Servicio de Telefonía Convencional y Celular	147.7		80.0	67.7	53.9	-13.8
Servicio de Energía Eléctrica de Instalaciones Oficiales	413.7	2.3	47.3	368.7	345.1	-23.6
Gastos Menores de Oficina	28.6	3.7	1.2	31.1	29.3	-1.8
Servicio de Radiolocalización y Telecomunicación	1.4			1.4		-1.4
Servicio de Lavandería, limpieza, Higiene y Fumigación	264.4		47.9	216.5	199.5	-17.0
Servicios de Conducción de Señales Analógicas y Digitales	94.6	.7	28.2	67.1	57.0	-10.1
Arrendamiento de Maquinaria y Equipo	30.4	1.5	2.2	29.7	23.9	-5.8
Arrendamiento de Vehículos	17.7	3.8		21.5	21.2	-.3
Asesorías Asociadas a Convenios o Acuerdos	88.6	255.6		344.2	255.6	-88.6
Capacitación	39.2	1,779.6	108.1	1,710.7	1,709.1	-1.6
Inscripción y arbitrajes		1.0		1.0	1.0	
Fletes y Maniobras	8.9	4.6	5.9	7.6	4.6	-3.0
Servicios Bancarios y Financieros	14.8	8.0		22.8	21.2	-1.6
Seguros y Fianzas	119.5	10.5	14.3	115.7	104.6	-11.1
Otros Impuestos y Derechos	34.1	4.9	22.5	16.5	15.0	-1.5
Patentes, Regalías y Derechos de Autor	118.2	10.6	56.7	72.1	69.5	-2.6
Servicios de Vigilancia	886.4	42.3	100.2	828.5	792.9	-35.6
Otros Servicios Comerciales	2.0	3.5		5.5	5.5	
Reparación y Mantenimiento de Mobiliario y Equipo de Oficina	6.9	3.8	1.0	9.7	9.4	-.3
Reparación y Mantenimiento de Maquinaria, Equipo Industrial y Diverso	7.9	.3		8.2	2.8	-5.4
Reparación, Mantenimiento y Conservación de Vehículos Terrestres, Aéreos y Lacustres	38.4	22.5	6.9	54.0	41.1	-12.9

TESVB

CAPÍTULO Y NATURALEZA DE GASTO	P R E S U P U E S T O 2 0 1 0					
	INICIAL	ASIGNACIONES Y/O AMPLIACIONES	REDUCCIONES Y/O DISMINUCIONES	TOTAL AUTORIZADO	EJERCIDO	VARIACIÓN
Impresión, Inserción y Elaboración de Publicaciones Oficiales y de Información en General para Difusión	39.4	17.1	37.8	18.7	17.1	-1.6
Espectáculos Cívicos y Culturales	9.9		7.5	2.4		-2.4
Exposiciones y Ferias		26.8		26.8	26.8	
Congresos y Convenciones	4.9	5.8		10.7	5.8	-4.9
Gastos de Ceremonias Oficiales y de Orden Social	14.8	47.2		62.0	61.8	-2
Cuotas y Suscripciones	157.2		90.6	66.6	55.4	-11.2
Impresiones de Documentos Oficiales para la Prestación de Servicios Públicos, Identificación, Formatos						
Administrativos y Fiscales, Formas Valoradas, Certificados y Títulos	33.1	13.9	10.6	36.4	35.8	-6
Gastos de Publicidad en Materia Comercial		125.0	5.0	120.0	120.0	
Gastos de Viaje	57.1	61.2	3.1	115.2	103.7	-11.5
Viáticos Eventuales	50.6	4.2	2.4	52.4	45.3	-7.1
Gastos de Pasajes Foráneos y Peaje	117.4	3.9	36.2	85.1	72.8	-12.3
TRANSFERENCIAS	2,143.0			2,143.0	154.2	-1,988.8
Subsidios para Capacitación y Becas	1,936.4			1,936.4		-1,936.4
Premios, Recompensas y Pensión Recreativa Estudiantil	206.6			206.6	154.2	-52.4
BIENES MUEBLES E INMUEBLES	3,386.2	4,833.1		8,219.3	4,373.3	-3,846.0
Muebles y Enseres		1,414.5		1,414.5	484.8	-929.7
Equipo Eléctrico y Electrónico de Oficina		1,600.0		1,600.0		-1,600.0
Bienes Informáticos	660.1	68.6		728.7	666.5	-62.2
Maquinaria y Equipo Diverso	2,726.1	1,750.0		4,476.1	3,222.0	-1,254.1
OBRAS PÚBLICAS		10,300.0	5,000.0	5,300.0	5,300.0	
Por Obras Públicas		10,300.0	5,000.0	5,300.0	5,300.0	
DEUDA PÚBLICA		11,654.0		11,654.0	7,255.8	-4,398.2
Por el Ejercicio Inmediato Anterior		8,863.5		8,863.5	7,255.8	-1,607.7
Por Ejercicios Anteriores		2,790.5		2,790.5		-2,790.5
TOTAL	24,811.8	34,462.5	7,071.5	52,202.8	37,893.9	-14,308.9

CUENTA PÚBLICA DEL GOBIERNO Y ORGANISMOS AUXILIARES 2010

INFORMACIÓN CONTABLE Y FINANCIERA

ESTADO DE CAMBIOS EN LA SITUACIÓN FINANCIERA EN BASE A EFECTIVO

(Miles de Pesos)

C O N C E P T O	I M P O R T E
FUENTES DE EFECTIVO	
Resultado del Ejercicio	8,572.8
Depreciación Acumulada de Bienes Inmuebles	204.2
Depreciación Acumulada de Bienes Muebles	837.1
Depreciación Revaluada de Bienes Inmuebles	600.5
Construcciones en Proceso	5,299.3
Mercancías en Tránsito	1,666.4
Revaluación de Bienes Muebles	28.0
TOTAL FUENTES DE EFECTIVO	17,208.3
APLICACIONES DE EFECTIVO	
Deudores Diversos	1,690.8
Documentos por Cobrar	500.9
Bienes Inmuebles	9,685.7
Bienes Muebles	3,400.4
Depreciación Revaluada de Bienes Muebles	9.0
Cuentas por Pagar a Corto Plazo	697.4
Retención a Favor de Terceros por Pagar	10.9
Patrimonio	.7
Superávit por Revaluación	418.9
TOTAL APLICACIONES DE EFECTIVO	16,414.7
INCREMENTO NETO EN EL EFECTIVO	793.6

COMENTARIOS

El incremento neto en el efectivo por 793.6 miles de pesos, se debió principalmente por el Resultado del Ejercicio

TESVB

ESTADO DE CAMBIOS EN EL CAPITAL DE TRABAJO
(Miles de Pesos)

CONCEPTO	2010	2009	AUMENTO (DISMINUCIÓN)
ACTIVO CIRCULANTE			
Bancos	1,192.5	476.3	716.2
Inversiones en Instituciones Financieras	22,869.9	22,792.5	77.4
Deudores Diversos	6,604.4	4,913.6	1,690.8
Documentos por Cobrar	4,040.3	3,539.4	500.9
Mercancías en Tránsito	3,812.3	5,478.7	(1,666.4)
TOTAL ACTIVO CIRCULANTE	38,519.4	37,200.5	1,318.9
PASIVO A CORTO PLAZO			
Cuentas por Pagar a Corto Plazo	10,865.6	11,563.0	(697.4)
Retenciones a Favor de Terceros por Pagar	80.1	91.0	(10.9)
TOTAL PASIVO A CORTO PLAZO	10,945.7	11,654.0	(708.3)
AUMENTO EN EL CAPITAL DE TRABAJO	27,573.7	25,546.5	2,027.2

COMENTARIOS

El aumento en el Capital de Trabajo por 2 millones 27.2 miles de pesos, se debió principalmente al aumento en las Inversiones en Instituciones Financieras, así como en los Documentos por Cobrar del Organismo.

CUENTA PÚBLICA DEL GOBIERNO Y ORGANISMOS AUXILIARES 2010


ESTADO DE MODIFICACIONES AL PATRIMONIO

(Miles de Pesos)

CONCEPTO	PATRIMONIO	RESULTADO DE EJERC.ANTS.	RESULTADO DEL EJERCICIO	SUPERÁVIT POR REVALUACIÓN	TOTAL
SALDO AL 31 DE DICIEMBRE DE 2009	12,330.3	32,620.8	12,315.7	2,841.0	60,107.8
Traspaso del Resultado del Ejercicio del 2009 a la Cuenta de Resultado de Ejercicios Anteriores		12,315.7	(12,315.7)		
Resultado del Ejercicio 2010			8,572.8		8,572.8
Baja de Bienes Muebles	(0.7)			(418.9)	(419.6)
SALDO AL 31 DE DICIEMBRE DEL 2010	12,329.6	44,936.5	8,572.8	2,422.1	68,261.0

COMENTARIOS

El aumento en el patrimonio por 8 millones 153.2 miles de pesos, fue originado principalmente por el Resultado del Ejercicio que se obtuvo durante el ejercicio 2010.



**TECNOLÓGICO DE ESTUDIOS SUPERIORES
DE VILLA GUERRERO
TESVG**

CUENTA PÚBLICA DEL GOBIERNO Y ORGANISMOS AUXILIARES 2010



CONTENIDO**PÁGINA****INFORMACIÓN PRESUPUESTAL**

COMPARATIVO DE EGRESOS POR NATURALEZA DE GASTO

5

INFORMACIÓN CONTABLE Y FINANCIERA

ESTADO DE CAMBIOS EN LA SITUACION FINANCIERA EN BASE A EFECTIVO

9

ESTADO DE CAMBIOS EN EL CAPITAL DE TRABAJO

10

ESTADO DE MODIFICACIONES AL PATRIMONIO

11

CUENTA PÚBLICA DEL GOBIERNO Y ORGANISMOS AUXILIARES 2010



INFORMACIÓN PRESUPUESTAL

COMPARATIVO DE EGRESOS POR NATURALEZA DE GASTO (Miles de Pesos)

CAPÍTULO Y NATURALEZA DE GASTO	P R E S U P U E S T O			2 0 1 0		
	ASIGNACIONES		REDUCCIONES	TOTAL	EJERCIDO	VARIACIÓN
	INICIAL	Y/O AMPLIACIONES	Y/O DISMINUCIONES	AUTORIZADO		
SERVICIOS PERSONALES	15,598.8	939.2	811.2	15,726.8	12,771.7	-2,955.1
Sueldo Base	10,035.5	90.0	620.7	9,504.8	7,981.8	-1,523.0
Gratificación Burócrata	283.2	381.0		664.2	636.1	-28.1
Prima Vacacional	687.7	2.9	6.6	684.0	561.0	-123.0
Aguinaldo	1,650.6	8.7	166.6	1,492.7	1,383.8	-108.9
Seguros y Fianzas	62.1	43.0		105.1	52.2	-52.9
2.5 Sobre Erogaciones	340.5	341.0		681.5	283.3	-398.2
Cuotas de Servicio de Salud	492.1		8.6	483.5	360.0	-123.5
Cuotas al Sistema Solidario de Reparto	617.9			617.9	452.1	-165.8
Cuotas del Sistema de Capitalización Individual	202.3		6.5	195.8	113.6	-82.2
Aportaciones para Financiar los Gastos Generales de Administración del ISSEMyM	109.4	.2	1.7	107.9	80.0	-27.9
Riesgo de Trabajo	132.8		.5	132.3	97.1	-35.2
Despensa	474.8	51.3		526.1	450.3	-75.8
Seguro de Separación Individualizado	367.7			367.7	199.0	-168.7
Gratificación para Material Didáctico	142.2	21.1		163.3	121.4	-41.9
MATERIALES Y SUMINISTROS	3,027.8	628.3	628.2	3,027.9	1,906.5	-1,121.4
Materiales y Útiles de Oficina	185.9	27.5	24.6	188.8	174.3	-14.5
Material de Limpieza	351.2		113.9		126.8	126.8
Material Didáctico	289.2	1.9	105.9	185.2	19.7	-165.5
Material y Útiles de Imprenta y Reproducción	82.6	7.3	42.5	47.4	28.8	-18.6
Materiales y Útiles para el Procesamiento en Equipos y Bienes Informáticos	242.7	97.5	20.7	319.5	288.3	-31.2
Material para Identificación y Registro	47.5	24.7		72.2	40.4	-31.8
Material de Foto, Cine y Grabación	12.4		4.0	8.4	4.0	-4.4
Material de Información	8.3	1.8	2.7	7.4	1.8	-5.6
Productos Alimenticios para Personas Derivado de la Prestación de Servicios Públicos Asociados a						
Programas de Salud, Pública, Readaptación Social, de Educación y Otros	72.3	6.4	36.4	42.3	10.3	-32.0
Materias Primas y Materiales de Producción	124.0		69.3	54.7	11.7	-43.0
Refacciones, Accesorios y Herramientas	41.3	5.4	.4	46.3	32.9	-13.4
Refacciones y Accesorios para Equipo de Cómputo	20.7	77.9	11.7	86.9	77.9	-9.0
Enseres de Oficina	31.0			31.0		-31.0

CUENTA PÚBLICA DEL GOBIERNO Y ORGANISMOS AUXILIARES 2010

CAPÍTULO Y NATURALEZA DE GASTO	P R E S U P U E S T O 2 0 1 0					
	INICIAL	ASIGNACIONES Y/O AMPLIACIONES	REDUCCIONES Y/O DISMINUCIONES	TOTAL AUTORIZADO	EJERCIDO	VARIACIÓN
Materiales de Construcción	237.6	22.0	83.0	176.6	72.5	-104.1
Estructuras y Manufacturas para Todo Tipo de Construcción	31.0	14.7	.9	44.8	10.7	-34.1
Materiales Complementarios	23.1	27.2	7.6	42.7	27.2	-15.5
Material Eléctrico y Electrónico	103.3	92.7	16.5	179.5	155.4	-24.1
Material de Señalización	72.3			72.3	4.2	-68.1
Árboles y Plantas de Ornato	80.2	.1	12.2	68.1	.1	-68.0
Sustancias Químicas	180.8	27.2	11.3	196.7	144.4	-52.3
Plaguicidas, Abonos y Fertilizantes	51.7	21.8	13.5	60.0	40.6	-19.4
Medicinas y Productos Farmacéuticos	87.8	25.8	10.1	103.5	93.8	-9.7
Suministros de Laboratorio	113.6	52.6		166.2	115.8	-50.4
Combustibles, Lubricantes y Aditivos	340.9		21.5	319.4	261.1	-58.3
Vestuario, Uniformes y Blancos	93.0	23.5		116.5	57.0	-59.5
Prendas de Protección Personal	20.7	8.0	.9	27.8	20.6	-7.2
Artículos Deportivos	31.0	12.1	4.0	39.1	36.0	-3.1
Artículos para la Extinción de Incendios	51.7		14.6	37.1		-37.1
Otros Enseres		50.2		50.2	50.2	
SERVICIOS GENERALES	3,148.2	3,847.1	1,321.9	5,673.4	5,061.9	-611.5
Servicio Postal y Telegráfico	5.2	.7	3.8	2.1	2.1	
Servicio de Telefonía Convencional y Celular	173.5	22.9	4.2	192.2	188.3	-3.9
Servicio de Energía Eléctrica de Instalaciones Oficiales	371.9	6.8	77.8	300.9	268.1	-32.8
Servicio de Agua	62.0	313.7	9.1	366.6	348.0	-18.6
Gastos Menores de Oficina	20.7	15.3	3.3	32.7	30.6	-2.1
Servicios de Lavandería, Limpieza, Higiene y Fumigación	12.4	6.7	6.3	12.8	6.7	-6.1
Servicios de Conducción de Señales	433.9		252.0	181.9	125.0	-56.9
Arrendamiento de Maquinaria y Equipo		50.8		50.8	50.8	
Asesorías Asociadas a Convenios o Acuerdos	98.9	874.4	137.9	835.4	736.1	-99.3
Capacitación		267.3	70.0	197.3	177.8	-19.5
Servicios Bancarios y Financieros	49.6	13.8	17.6	45.8	42.4	-3.4
Seguros y Fianzas	144.6	56.9	67.9	133.6	131.5	-2.1
Otros Impuestos y Derechos	36.1	1.2	24.5	12.8	10.2	-2.6
Patentes, Regalías y Derechos de Autor		639.4		639.4	638.2	-1.2
Servicios de Vigilancia	894.0	153.4	68.6	978.8	949.7	-29.1
Otros Servicios Comerciales	86.8	10.9	38.4	59.3	50.0	-9.3
Reparación y Mantenimiento de Mobiliario y Equipo		38.1		38.1	38.1	
Reparación y Mantenimiento de Maquinaria	72.3	10.7	38.7	44.3	27.1	-17.2
Reparación y Mantenimiento de Inmuebles	111.3	276.9	98.5	289.7	288.0	-1.7
Reparación y Mantenimiento de Vehículos Terrestres, Aéreos y Lacustres	148.8	86.4	69.3	165.9	105.3	-60.6
Adaptación de Locales, Almacenes, Bodegas y Edificios		532.8		532.8	479.1	-53.7

TESVG

CAPÍTULO Y NATURALEZA DE GASTO	P R E S U P U E S T O 2 0 1 0					VARIACIÓN
	INICIAL	Y/O AMPLIACIONES	Y/O DISMINUCIONES	TOTAL	EJERCIDO	
Gastos de Publicidad y Propaganda	10.3	8.9		19.2	19.0	-2
Impresión, Inserción y Elaboración de Publicaciones Oficiales y de Información en General para Difusión	113.6	97.5	83.6	127.5	89.1	-38.4
Exposiciones y Ferias	8.3		3.2	5.1		-5.1
Congresos y Convenciones	11.3	14.7	4.9	21.1	5.9	-15.2
Gastos de Ceremonias Oficiales y de Orden Social	72.3	133.3	59.7	145.9	144.8	-1.1
Cuotas y Suscripciones	5.2	10.8	6.9	9.1	5.8	-3.3
Servicios de Foto, Cine y Grabación	3.8	70.0	70.0	3.8		-3.8
Impresiones de Documentos Oficiales para la Prestación de Servicios Públicos, Identificación, Formatos Administrativos y Fiscales, Formas Valoradas, Certificados y Títulos	72.3	53.0	31.8	93.5	55.3	-38.2
Gastos de Viaje	87.8	48.7	48.1	88.4	34.4	-54.0
Viáticos Eventuales	28.9	30.9	22.7	37.1	8.7	-28.4
Gastos de Pasajes Foráneos y Peaje	12.4	.2	3.1	9.5	5.8	-3.7
SUBSIDIOS Y TRANSFERENCIAS	683.2			683.2		-683.2
Gastos Relacionados con Actividades Culturales y Deportivas	476.6			476.6		-476.6
Gastos por Servicios de Traslado de Personas	206.6			206.6		-206.6
BIENES MUEBLES E INMUEBLES		5,685.6	451.5	5,234.1	4,548.9	-685.2
Muebles y Enseres		722.2	29.9	692.3	649.1	-43.2
Equipo Eléctrico y Electrónico de Oficina		9.7		9.7		-9.7
Instrumental de Música		550.0	412.0	138.0	104.0	-34.0
Artículos de Biblioteca		480.0	9.6	470.4	469.9	-.5
Equipo Educacional y Recreativo		536.3		536.3	521.7	-14.6
Equipo y Aparatos para Comunicación		441.5		441.5	83.2	-358.3
Equipo Médico y de Laboratorio		442.1		442.1	435.2	-6.9
Bienes Informáticos		1,236.9		1,236.9	1,178.2	-58.7
Instrumentos y Aparatos Especializados		180.0		180.0	173.4	-6.6
Maquinaria y Equipo Agropecuario		48.4		48.4	41.7	-6.7
Maquinaria y Equipo Industrial		1,038.5		1,038.5	892.5	-146.0

CUENTA PÚBLICA DEL GOBIERNO Y ORGANISMOS AUXILIARES 2010

CAPÍTULO Y NATURALEZA DE GASTO	P R E S U P U E S T O			2 0 1 0		VARIACIÓN
	INICIAL	ASIGNACIONES Y/O AMPLIACIONES	REDUCCIONES Y/O DISMINUCIONES	TOTAL AUTORIZADO	EJERCIDO	
OBRAS PÚBLICAS	2,686.9	15,453.5		18,140.4	17,478.4	-662.0
Obra Estatal	2,686.9	15,453.5		18,140.4	17,478.4	-662.0
DEUDA PÚBLICA		11,808.6		11,808.6	7,602.6	-4,206.0
Por el Ejercicio Inmediato Anterior		10,606.9		10,606.9	6,794.6	-3,812.3
Por Ejercicios Anteriores		1,201.7		1,201.7	808.0	-393.7
TOTAL	25,144.9	38,362.3	3,212.8	60,294.4	49,370.0	-10,924.4

INFORMACIÓN CONTABLE Y FINANCIERA

ESTADO DE CAMBIOS EN LA SITUACIÓN FINANCIERA EN BASE A EFECTIVO (Miles de Pesos)

C O N C E P T O	I M P O R T E
FUENTES DE EFECTIVO	
Depreciación Acumulada de Muebles	1,279.1
Depreciación Acumulada de Bienes Inmuebles	243.4
Depreciación Acumulada Revaluada de Bienes Inmuebles	116.4
Depreciación Acumulada Revaluada de Bienes Muebles	316.6
Cuentas por Pagar	55.1
Acreedores Diversos	9,410.0
Sueldos y Salarios por Pagar	367.7
Resultado de Ejercicios Anteriores	16,554.2
TOTAL FUENTES DE EFECTIVO	28,342.5
APLICACIONES DE EFECTIVO	
Deudores Diversos	10,324.4
Bienes Muebles	3,893.0
Construcciones en Proceso	8,309.9
Retención a Favor de Terceros por Pagar	.1
Variación del Resultado del Ejercicio	3,480.5
Superávit por Revaluación	288.6
TOTAL APLICACIONES DE EFECTIVO	26,296.5
INCREMENTO NETO EN EL EFECTIVO	2,046.0

COMENTARIOS

El incremento neto en el efectivo por 2 millones 46 mil pesos, se debió principalmente al traslado del Resultado de Ejercicios Anteriores, a Acreedores Diversos, así como a Deudores Diversos y a las Construcciones en Proceso.

CUENTA PÚBLICA DEL GOBIERNO Y ORGANISMOS AUXILIARES 2010

ESTADO DE CAMBIOS EN EL CAPITAL DE TRABAJO
(Miles de Pesos)

CONCEPTO	2010	2009	AUMENTO (DISMINUCIÓN)
ACTIVO CIRCULANTE			
Bancos	5,377.5	2,143.6	3,233.9
Inversiones en Instituciones Financieras	23,552.2	24,740.1	(1,187.9)
Deudores Diversos	21,429.9	11,105.5	10,324.4
TOTAL ACTIVO CIRCULANTE	50,359.6	37,989.2	12,370.4
PASIVO A CORTO PLAZO			
Cuentas por Pagar	55.1		55.1
Acreeedores Diversos	21,107.9	11,697.9	9,410.0
Retenciones a Favor de Terceros por Pagar	110.6	110.7	(.1)
Sueldos y Salarios por Pagar	367.7		367.7
TOTAL PASIVO A CORTO PLAZO	21,641.3	11,808.6	9,832.7
AUMENTO EN EL CAPITAL DE TRABAJO	28,718.3	26,180.6	2,537.7

COMENTARIOS

El aumento en el Capital de Trabajo por 2 millones 537.7 miles de pesos, se debió principalmente al incremento en la captación de Ingresos Propios y a Deudores Diversos.

ESTADO DE MODIFICACIONES AL PATRIMONIO
(Miles de Pesos)

CONCEPTO	PATRIMONIO	RESULTADO DE EJERC.ANTS.	RESULTADO DEL EJERCICIO	SUPERÁVIT POR REVALUACIÓN	TOTAL
SALDO AL 31 DE DICIEMBRE DE 2009	49,524.3	26,282.5	16,554.2	6,966.1	99,327.1
Traspaso del Resultado del Ejercicio del 2009 a la Cuenta de Resultado de Ejercicios Anteriores		16,554.2	(16,554.2)		
Incremento Neto en la Cuenta de Superávit por Revaluación por el Año del 2010				(288.6)	(288.6)
Resultado del Ejercicio			13,073.70		13,073.7
SALDO AL 31 DE DICIEMBRE DEL 2010	49,524.3	42,836.7	13,073.7	6,677.5	112,112.2

COMENTARIOS

El incremento del Patrimonio por 12 millones 785.1 miles de pesos, se debió principalmente al incremento en el Resultado del Ejercicio, en los ingresos por servicios recaudados obtuvo el Tecnológico durante el ejercicio.





**UNIVERSIDAD INTERCULTURAL
DEL ESTADO DE MÉXICO**

UIEM



CUENTA PÚBLICA DEL GOBIERNO Y ORGANISMOS AUXILIARES 2010



CONTENIDO**PÁGINA****INFORMACIÓN PRESUPUESTAL**

COMPARATIVO DE EGRESOS POR NATURALEZA DE GASTO

5

INFORMACIÓN CONTABLE Y FINANCIERA

ESTADO DE CAMBIOS EN LA SITUACIÓN FINANCIERA EN BASE A EFECTIVO

9

ESTADO DE CAMBIOS EN EL CAPITAL DE TRABAJO

10

ESTADO DE MODIFICACIONES AL PATRIMONIO

11

CUENTA PÚBLICA DEL GOBIERNO Y ORGANISMOS AUXILIARES 2010



INFORMACIÓN PRESUPUESTAL

COMPARATIVO DE EGRESOS POR NATURALEZA DE GASTO (Miles de Pesos)

CAPÍTULO Y NATURALEZA DE GASTO	P R E S U P U E S T O 2 0 1 0			TOTAL AUTORIZADO	EJERCIDO	VARIACIÓN
	INICIAL	ASIGNACIONES Y/O AMPLIACIONES	REDUCCIONES Y/O DISMINUCIONES			
SERVICIOS PERSONALES	13,420.1	6,302.1	157.9	19,564.3	16,947.3	-2,617.0
Sueldo Base	7,081.3	3,280.8	119.4	10,242.7	9,281.9	-960.8
Compensación	771.3	.5		771.8	671.0	-100.8
Horas Clase Asignatura "A"	1,365.8	625.2		1,991.0	1,709.0	-282.0
Prima Vacacional	452.4	436.2	3.4	885.2	677.8	-207.4
Aguinaldo	1,473.4	569.6	35.1	2,007.9	1,803.3	-204.6
Vacaciones no Disfrutadas por Finiquito		20.1		20.1	20.1	
Seguros y Fianzas	57.8	55.6		113.4	61.8	-51.6
Impuesto Sobre Erogaciones por Remuneraciones al Trabajo Personal	304.1	150.9		455.0	377.7	-77.3
Cuotas de Servicio de Salud	368.2	188.3		556.5	485.0	-71.5
Cuotas al Sistema Solidario de Reparto	463.8	236.4		700.2	608.8	-91.4
Cuotas del Sistema de Capitalización Individual	143.7	77.4		221.1	138.1	-83.0
Aportaciones para Financiar los Gastos Generales de Administración del ISSEMyM	91.3	41.9		133.2	107.8	-25.4
Riesgo de Trabajo	116.8	50.8		167.6	130.8	-36.8
Cuotas para Fondo de Retiro	15.5	5.1		20.6	12.1	-8.5
Dispensa	230.7	121.8		352.5	312.2	-40.3
Seguro de Separación Individualizado	391.0	126.6		517.6	408.8	-108.8
Gratificación por Productividad		80.0		80.0		-80.0
Gratificación para Material Didáctico	93.0	63.9		156.9	141.1	-15.8
Gratificación por Actividades Extracurriculares		171.0		171.0		-171.0
MATERIALES Y SUMINISTROS	1,733.6	3,034.2	549.2	4,218.6	2,316.1	-1,902.5
Materiales y Útiles de Oficina	150.0	50.0	28.9	171.1	146.5	-24.6
Material y Enseres de Limpieza	32.0	40.4	15.4	57.0	41.9	-15.1
Material Didáctico	20.0	8.8	10.6	18.2	8.8	-9.4
Material Estadístico y Geográfico	20.0		19.9	.1		-1.1
Material y Útiles de Imprenta y Reproducción	15.0		7.5	7.5		-7.5
Materiales y Útiles para el Procesamiento en Equipos y Bienes Informáticos	154.7	187.1	10.3	331.5	279.9	-51.6

CUENTA PÚBLICA DEL GOBIERNO Y ORGANISMOS AUXILIARES 2010

CAPÍTULO Y NATURALEZA DE GASTO	P R E S U P U E S T O 2 0 1 0					
	INICIAL	ASIGNACIONES Y/O AMPLIACIONES	REDUCCIONES Y/O DISMINUCIONES	TOTAL AUTORIZADO	EJERCIDO	VARIACIÓN
Material para Identificación y Registro	22.0	56.7	27.2	51.5	39.2	-12.3
Material de Foto, Cine y Grabación	29.0	1.0	11.3	18.7	4.2	-14.5
Material de Información	9.0	2		9.2	4	-8.8
Productos Alimenticios para Personas Derivado de la Prestación de Servicios Públicos Asociados a Programas de Salud, Pública, Readaptación Social, de		8.4		8.4	8.4	
Refacciones, Accesorios y Herramientas	25.0	5.6	12.0	18.6	12.3	-6.3
Refacciones y Accesorios para Equipo de Cómputo	55.0	52.6	41.3	66.3	41.3	-25.0
Enseres de Oficina	35.0	9.1	14.9	29.2	14.0	-15.2
Materiales de Construcción	56.0	282.4	128.8	209.6	111.5	-98.1
Estructuras y Manufacturas para Todo Tipo de Construcción	250.0	495.6	17.3	728.3	374.0	-354.3
Materiales Complementarios	180.0	596.4		776.4	308.0	-468.4
Material Eléctrico y Electrónico	80.0	272.6	16.7	335.9	156.6	-179.3
Material de Señalización	35.0	217.3	34.8	217.5	76.3	-141.2
Árboles y Plantas de Ornato	10.0	5.3		15.3	11.1	-4.2
Sustancias Químicas	30.0	230.0	84.6	175.4	24.1	-151.3
Plaguicidas, Abonos y Fertilizantes	5.0	39.7	20.3	24.4	20.0	-4.4
Medicinas y Productos Farmacéuticos	11.0	2.0	1.8	11.2	2.0	-9.2
Materiales, Accesorios y Suministros Médicos	20.4	27.1	14.7	32.8		-32.8
Materiales, Accesorios y Suministros de Laboratorio		55.7		55.7	48.4	-7.3
Combustibles, Lubricantes y Aditivos	350.0	108.3	1.1	457.2	416.5	-40.7
Vestuario, Uniformes y Blancos		2.6		2.6	2.6	
Prendas de Protección Personal	10.0	150.0		160.0		-160.0
Artículos Deportivos	99.5	113.8		213.3	152.6	-60.7
Artículos para la Extinción de Incendios	30.0		29.8	2		-2
Otros Enseres		15.5		15.5	15.5	
SERVICIOS GENERALES	3,362.5	9,594.7	1,871.8	11,085.4	8,673.0	-2,412.4
Servicio Postal y Telegráfico	6.0	1.5	1.9	5.6	5.1	-5
Servicio de Telefonía Convencional y Celular	125.0	54.3	45.3	134.0	109.8	-24.2
Servicio de Energía Eléctrica de Instalaciones Oficiales	110.0	425.8	138.6	397.2	272.8	-124.4
Servicio de Agua	5.0		2.9	2.1		-2.1
Gastos Menores de Oficina	73.0	51.9	31.0	93.9	61.3	-32.6
Servicios de Radiolocalización y Telecomunicación	48.0	3.1	6.0	45.1	40.7	-4.4
Servicios de Lavandería, Limpieza, Higiene y Fumigación	268.0	122.7	10.9	379.8	352.2	-27.6
Servicios de Conducción de Señales Analógicas y Digitales	10.0		6.0	4.0		-4.0

U I E M

CAPÍTULO Y NATURALEZA DE GASTO	P R E S U P U E S T O			2 0 1 0		
	ASIGNACIONES	REDUCCIONES	TOTAL	AUTORIZADO	EJERCIDO	VARIACIÓN
	INICIAL	Y/O AMPLIACIONES	Y/O DISMINUCIONES			
Arrendamiento de Maquinaria y Equipo	20.0	73.2	40.9	52.3	47.2	-5.1
Arrendamiento de Vehículos		12.0		12.0	12.0	
Asesorías Asociadas a Convenios o Acuerdos	25.0	3,895.6	37.0	3,883.6	3,309.6	-574.0
Capacitación		192.4	30.5	161.9	157.4	-4.5
Inscripciones y Arbitrajes		3.8		3.8	3.8	
Fletes y Maniobras	10.0		6.0	4.0	.3	-3.7
Servicios Bancarios y Financieros	12.5		6.4	6.1	1.6	-4.5
Seguros y Fianzas	200.0	156.8	198.8	158.0	156.8	-1.2
Otros Impuestos y Derechos	50.0	2.4	5.7	46.7	29.9	-16.8
Patentes, Regalías y Derechos de Autor	173.1	626.9	133.5	666.5	626.9	-39.6
Servicios de Vigilancia	588.5		59.7	528.8	494.3	-34.5
Otros Servicios Comerciales	5.0	2.3	1.9	5.4	3.9	-1.5
Reparación y Mantenimiento de Mobiliario y Equipo de Oficina	8.0	12.0	3.8	16.2	15.0	-1.2
Reparación y Mantenimiento de Bienes Informáticos y Microfilmación	17.0		7.7	9.3	.7	-8.6
Reparación y Mantenimiento de Inmuebles	260.0	195.2	.8	454.4	449.7	-4.7
Reparación y Mantenimiento para Equipo y Redes de Tele y Radio Transmisión	20.0	8.9		28.9	8.9	-20.0
Reparación y Mantenimiento de Vehículos Terrestres, Aéreos y Lacustres	110.0	148.5	35.7	222.8	203.9	-18.9
Adaptación de Locales, Almacenes, Bodegas y Edificios	250.0	1,167.0	275.6	1,141.4	628.1	-513.3
Instalaciones Menores Especializadas	80.0	769.3	395.3	454.0	158.1	-295.9
Reparación y Mantenimiento de Redes de Agua Potable	5.0		2.9	2.1		-2.1
Reparación y Mantenimiento de Redes de Drenaje	5.0		2.5	2.5		-2.5
Gastos de Publicidad y Propaganda	20.0	209.4	35.5	193.9	168.1	-25.8
Impresión, Inserción y Elaboración de Publicaciones Oficiales y de Información en	227.4	642.1	74.0	795.5	449.9	-345.6
Espectáculos Cívicos y Culturales	10.0	54.1	36.0	28.1	4.1	-24.0
Exposiciones y Ferias	15.0			15.0	.9	-14.1
Congresos y Convenciones	100.0	483.3	21.3	562.0	446.9	-115.1
Gastos de Ceremonias Oficiales y de Orden Social	85.0	5.7	43.5	47.2	28.9	-18.3
Cuotas y Suscripciones	2.0	2.0	2.0	2.0		-2.0
Servicios de Foto, Cine y Grabación	10.0		4.0	6.0	.9	-5.1
Impresiones de Documentos Oficiales para la Prestación de Servicios Públicos,						
Identificación, Formatos Administrativos y Fiscales, Formas Valoradas,	25.0	24.8	13.0	36.8	24.8	-12.0
Difusión e Información de Mensajes y Actividades Gubernamentales	40.0	7.6		47.6	7.6	-40.0
Gastos de Viaje	185.0	144.6	138.1	191.5	162.3	-29.2
Viáticos Eventuales	60.0	5.3	3.9	61.4	55.5	-5.9
Gastos de Pasajes Foráneos y Peaje	99.0	90.2	13.2	176.0	173.1	-2.9

CUENTA PÚBLICA DEL GOBIERNO Y ORGANISMOS AUXILIARES 2010

CAPÍTULO Y NATURALEZA DE GASTO	P R E S U P U E S T O			2 0 1 0		
	ASIGNACIONES	REDUCCIONES	TOTAL	AUTORIZADO	EJERCIDO	VARIACIÓN
	INICIAL	Y/O AMPLIACIONES	Y/O DISMINUCIONES			
TRANSFERENCIAS	590.7	3,291.9	331.9	3,550.7	3,327.7	-223.0
Subsidios a la Producción		23.2		23.2	23.2	
Subsidios para Capacitación y Becas	96.0		76.8	19.2		-19.2
Instituciones Educativas		20.0		20.0	20.0	
Instituciones Sociales no Lucrativas		2,850.0		2,850.0	2,850.0	
Becas	98.0		78.4	19.6		-19.6
Capacitación	65.0		44.0	21.0	2.1	-18.9
Gastos Relacionados con Actividades Culturales, Deportivas y de Ayuda Extraordinaria	111.9	1.3	35.1	78.1	53.6	-24.5
Gastos por Servicios de Traslado de Personas	118.9	352.7		471.6	378.8	-92.8
Premios, Estímulos, Recompensas, Becas y Seguros a Deportistas	100.9	44.7	97.6	48.0		-48.0
BIENES MUEBLES E INMUEBLES	8,250.3	2,262.6	2,262.6	8,250.3	5,417.3	-2,833.0
Muebles y Enseres	1,570.0			1,570.0	884.7	-685.3
Equipo Eléctrico y Electrónico de Oficina	596.0			596.0		-596.0
Artículos de Biblioteca	600.0	1,576.1	27.6	2,148.5	2,148.5	
Equipo de Foto, Cine y Grabación	1,590.0		1,576.0	14.0		-14.0
Equipo Médico y de Laboratorio	645.5			645.5		-645.5
Bienes Informáticos	1,650.0	659.0		2,309.0	2,309.0	
Maquinaria y Equipo Diverso		27.5		27.5	27.5	
Maquinaria y Equipo Agropecuario	598.8			598.8	47.6	-551.2
Vehículos y Equipo de Transporte Terrestre, Aéreo, Acuático y Lacustre	1,000.0		659.0	341.0		-341.0
SUBTOTAL	27,357.2	24,485.5	5,173.4	46,669.3	36,681.4	-9,987.9
OBRAS PÚBLICAS		18,599.5	2,000.0	16,599.5	16,518.8	-80.7
Obra Estatal o Municipal		18,599.5	2,000.0	16,599.5	16,518.8	-80.7
DEUDA PÚBLICA		21,998.6		21,998.6	10,400.2	-11,598.4
Por el Ejercicio Inmediato Anterior		15,975.2		15,975.2	4,376.8	-11,598.4
Por Ejercicios Anteriores		6,023.4		6,023.4	6,023.4	
TOTAL	27,357.2	65,083.6	7,173.4	85,267.4	63,600.4	-21,667.0

INFORMACIÓN CONTABLE Y FINANCIERA

ESTADO DE CAMBIOS EN LA SITUACIÓN FINANCIERA EN BASE A EFECTIVO (Miles de Pesos)

C O N C E P T O	I M P O R T E
FUENTES DE EFECTIVO	
Resultado del Ejercicio	21,179.1
Depreciación Acumulada de Bienes Muebles	1,690.4
Depreciación Acumulada de Bienes Inmuebles	649.6
Depreciación Revaluada de Bienes Muebles	237.7
Depósitos en Garantía	30.0
Cuentas por Pagar	13,590.4
Ajuste a Resultado de Ejercicios Anteriores	30.7
TOTAL FUENTES DE EFECTIVO	37,407.9
APLICACIONES DE EFECTIVO	
Deudores Diversos	9,708.5
Anticipo a Proveedores	173.9
Mercancías en Tránsito	992.8
Bienes Muebles	2,143.6
Construcciones en Proceso	16,518.7
Retenciones a Favor de Terceros por Pagar	85.6
Superavit por Revaluación	149.0
TOTAL APLICACIONES DE EFECTIVO	29,772.1
AUMENTO NETO EN EL EFECTIVO	7,635.8

COMENTARIOS

La Institución tuvo un incremento neto de 7 millones 635.8 miles de pesos, originados principalmente por los fondos federales concursables durante el ejercicio 2010, que fueron otorgados a la Universidad.

CUENTA PÚBLICA DEL GOBIERNO Y ORGANISMOS AUXILIARES 2010

ESTADO DE CAMBIOS EN EL CAPITAL DE TRABAJO
(Miles de Pesos)

CONCEPTO	2010	2009	AUMENTO (DISMINUCIÓN)
ACTIVO CIRCULANTE			
Fondo Fijo de Caja			
Bancos	248.7	68.6	180.1
Inversiones en Instituciones Financieras	42,683.3	35,227.6	7,455.7
Deudores Diversos	12,804.2	3,095.7	9,708.5
Anticipo a Proveedores	192.3	18.4	173.9
Mercancías en Tránsito	992.8		992.8
TOTAL ACTIVO CIRCULANTE	56,921.3	38,410.3	18,511.0
PASIVO A CORTO PLAZO			
Cuentas por Pagar	35,478.8	21,888.4	13,590.4
Retenciones a Favor de Terceros por Pagar	24.6	110.2	(85.6)
TOTAL PASIVO A CORTO PLAZO	35,503.4	21,998.6	13,504.8
AUMENTO EN EL CAPITAL DE TRABAJO	21,417.9	16,411.7	5,006.2

COMENTARIOS

El aumento en el Estado de Capital de Trabajo por 5 millones 6.2 miles de pesos, corresponden principalmente a los recursos en Inversiones destinados a la construcción de las instalaciones, así como a las ministraciones pendientes de otorgar por el Gobierno del Estado de México.

U I E M

ESTADO DE MODIFICACIONES AL PATRIMONIO
(Miles de Pesos)

CONCEPTO	PATRIMONIO	RESULTADO DE EJERC. ANTS.	RESULTADO DEL EJERCICIO	SUPERÁVIT POR REVALUACIÓN	TOTAL
SALDO AL 31 DE DICIEMBRE DE 2009		59,782.6	25,307.7	256.6	85,346.9
Traspaso del Resultado del Ejercicio del 2009 a la Cuenta de Resultado de Ejercicios Anteriores		25,307.7	(25,307.7)		
Afectación al Resultado de Ejercicios Anteriores		30.7			30.7
Incremento Neto en la Cuenta de Superávit por Revaluación				(149.0)	(149.0)
Resultado del Ejercicio 2010			21,179.1		21,179.1
SALDO AL 31 DE DICIEMBRE DEL 2010		85,121.0	21,179.1	107.6	106,407.7

COMENTARIOS

El incremento en el patrimonio, se originó principalmente por el resultado del ejercicio.





**UNIVERSIDAD ESTATAL DEL
VALLE DE ECATEPEC**

UNEVE

CUENTA PÚBLICA DEL GOBIERNO Y ORGANISMOS AUXILIARES 2010



CONTENIDO

PÁGINA

INFORMACIÓN PRESUPUESTAL

COMPARATIVO DE EGRESOS POR NATURALEZA DE GASTO

5

INFORMACIÓN CONTABLE Y FINANCIERA

ESTADO DE CAMBIOS EN LA SITUACIÓN FINANCIERA EN BASE A EFECTIVO

9

ESTADO DE CAMBIOS EN EL CAPITAL DE TRABAJO

10

ESTADO DE MODIFICACIONES AL PATRIMONIO

11

CUENTA PÚBLICA DEL GOBIERNO Y ORGANISMOS AUXILIARES 2010



INFORMACIÓN PRESUPUESTAL

COMPARATIVO DE EGRESOS POR NATURALEZA DE GASTO

(Miles de Pesos)

CAPÍTULO Y NATURALEZA DE GASTO	P R E S U P U E S T O 2 0 1 0				EJERCIDO	VARIACIÓN
	INICIAL	ASIGNACIONES Y/O AMPLIACIONES	REDUCCIONES Y/O DISMINUCIONES	TOTAL AUTORIZADO		
SERVICIOS PERSONALES	27,774.9	1,743.6	670.6	28,847.9	26,788.4	-2,059.5
Sueldo Base	12,006.0	623.6	13.7	12,615.9	12,271.1	-344.8
Gratificación Burócrata	1,007.9	272.2		1,280.1	1,271.5	-8.6
Horas Clase /A/ Educación Superior	5,659.5		315.6	5,343.9	4,641.7	-702.2
Prima por Años de Servicio Burocrata	287.6	26.1		313.7	133.7	-180.0
Prima Vacacional	1,210.6	20.2	51.4	1,179.4	1,152.5	-26.9
Aguinaldo	2,905.5	91.5	38.5	2,958.5	2,858.6	-99.9
Liquidaciones por Indemnizaciones, Sueldos		25.0		25.0	25.0	
Seguros y Fianzas	92.2	15.4		107.6	102.0	-5.6
2.5% Sobre Erogaciones por Remuneraciones	586.8	82.0		668.8	597.1	-71.7
Cuotas de Servicio de Salud	794.9	25.9		820.8	745.6	-75.2
Cuotas al Sistema Solidario de Reparto	998.1	361.1	200.9	1,158.3	936.2	-222.1
Cuotas del Sistema de Capitalización Individual	296.9	10.9		307.8	254.0	-53.8
Aportaciones para Gastos de Administración	179.3			179.3	165.7	-13.6
Riesgo de Trabajo	176.7	8.8		185.5	184.0	-1.5
Cuotas para Fondo de Retiro	84.3			84.3	7.6	-76.7
Estimulo por Puntualidad	91.5	51.6	34.5	108.6	101.2	-7.4
Dispensa	496.4	49.0	16.0	529.4	508.5	-20.9
Seguro de Separación Individualizado	703.9	40.0		743.9	624.5	-119.4
Gratificación para Material Didáctico	187.2	21.6		208.8	192.9	-15.9
Gratificación por Actividades Extra.	9.6	18.7		28.3	15.0	-13.3
MATERIALES Y SUMINISTROS	4,500.8	1,786.9	1,519.6	4,768.1	3,246.7	-1,521.4
Materiales y Útiles de Oficina	300.0	65.8	31.8	334.0	278.2	-55.8
Material de Limpieza	150.0	59.1	16.0	193.1	190.5	-2.6
Material Didáctico	300.0	71.3	211.0	160.3	155.8	-4.5
Materiales y Útiles para Proceso	250.0	374.5		624.5	620.8	-3.7

CUENTA PÚBLICA DEL GOBIERNO Y ORGANISMOS AUXILIARES 2010

CAPÍTULO Y NATURALEZA DE GASTO	P R E S U P U E S T O 2 0 1 0					
	INICIAL	ASIGNACIONES Y/O AMPLIACIONES	REDUCCIONES Y/O DISMINUCIONES	TOTAL AUTORIZADO	EJERCIDO	VARIACIÓN
Material de Foto, Cine y Grabación	25.0			25.0	4.2	-20.8
Material de Información	15.5	2.3	.2	17.6	11.1	-6.5
Refacciones, Accesorios y Herramientas	40.0	9.2	28.9	20.3	9.8	-10.5
Utensilios para el Servicio de Alimentación	5.0	.8		5.8	.8	-5.0
Refacciones y Accesorios para Equipos	60.0	19.9	49.3	30.6	29.7	-.9
Enseres de Oficina	25.0	1.2	24.5	1.7	1.4	-.3
Materiales para Construcción	78.9	99.5	90.6	87.8	86.6	-1.2
Estructuras y Manufacturas	120.0	94.1	66.4	147.7	145.8	-1.9
Materiales Complementarios	106.4	146.9	7.3	246.0	238.7	-7.3
Material Eléctrico y Electrónico	68.0	329.5	42.8	354.7	352.3	-2.4
Material de Señalización	12.0	54.7		66.7	54.7	-12.0
Arboles y Plantas de Ornato	112.7	238.3	95.5	255.5	253.8	-1.7
Sustancias Químicas	295.5		245.5	50.0		-50.0
Plaguicidas, Abonos y Fertilizantes	25.0	70.1		95.1	54.4	-40.7
Medicinas y Productos Farmacéuticos	35.0		34.5	.5		-.5
Materiales, Accesorios y Suministros Medicos	1,216.9	26.0	147.8	1,095.1	69.4	-1,025.7
Materiales, Accesorios y Suministros de Laboratorio	585.3	12.1	325.6	271.8	22.7	-249.1
Combustibles, Lbricantes y Aditivos	300.0	.8	.3	300.5	295.1	-5.4
Vestuarios, Uniformes y Blancos	250.0	56.3	32.8	273.5	262.6	-10.9
Articulos Deportivos	96.4	46.9	47.4	95.9	94.3	-1.6
Artículos para la Extinción de Incendios	28.2	7.6	21.4	14.4	14.0	-.4
SERVICIOS GENERALES	8,196.7	2,662.6	1,417.1	9,442.2	8,892.2	-550.0
Servicio Postal y Telegráfico	4.0	.2	2.9	1.3	.9	-.4
Servicio Telefónico Convencional y Celular	88.8	5.9	10.2	84.5	83.1	-1.4
Servicio de Energía Eléctrica	696.0	509.2	145.3	1,059.9	993.6	-66.3
Servicio de Agua		.8		.8	.8	
Gastos Menores de Oficina	59.7	18.6	10.7	67.6	67.1	-.5
Servicio de Lavandería, Limpieza	1,748.6	104.5	216.9	1,636.2	1,614.2	-22.0
Servicio de Conducción de Señales Analógicas	322.6	5.3	76.1	251.8	247.7	-4.1
Arrendamiento de Vehiculos	30.0	3.7	29.6	4.1	3.7	-.4
Asesorias Asociadas a Convenios	110.0	182.4	24.3	268.1	268.1	
Estudios y Análisis Clínicos		9.9		9.9	9.9	
Almacenaje, Ebalaje y Envase	12.3		11.0	1.3		-1.3

UNEVE

CAPÍTULO Y NATURALEZA DE GASTO	P R E S U P U E S T O 2 0 1 0					
	INICIAL	ASIGNACIONES Y/O AMPLIACIONES	REDUCCIONES Y/O DISMINUCIONES	TOTAL AUTORIZADO	EJERCIDO	VARIACIÓN
Fletes y Maniobras		4.7		4.7	4.7	
Servicios Bancarios y Financieros	109.0	49.1	28.4	129.7	111.1	-18.6
Seguros y Fianzas	310.4	219.0	159.7	369.7	365.6	-4.1
Otros Impuestos y Derechos	50.0	16.8	15.9	50.9	50.2	-7
Patentes, Regalías y Derechos de Autor	1,448.0		286.6	1,161.4	999.8	-161.6
Servicios de Vigilancia	2,363.3	97.8	36.0	2,425.1	2,395.8	-29.3
Otros Servicios Comerciales	6.2	125.3	41.2	90.3	25.1	-65.2
Reparación y Mantenimiento de mobiliario	10.5	24.7	3.2	32.0	31.9	-.1
Reparación y Mantenimiento de Bienes		53.9		53.9	53.9	
Reparación y Mantenimiento de Maquinaria	77.5	170.7	40.6	207.6	206.7	-.9
Reparación y Mantenimiento de Inmuebles		443.8		443.8	443.8	
Reparación y Mantenimiento de Vehículos	87.2	61.9	29.9	119.2	110.9	-8.3
Impresión y Elaboración de Publicaciones	173.8	114.4	22.3	265.9	194.1	-71.8
Espectáculos Cívicos y Culturales	15.0	34.8	11.6	38.2	37.7	-.5
Congresos y Convenciones	22.5		22.2	.3		-3
Gastos de Ceremonias Oficiales	18.2	52.1	5.7	64.6	64.1	-.5
Cuotas y Suscripciones	2.4	1.5	2.4	1.5	1.5	
Impresión de Documentos Oficiales	255.2	37.9	143.6	149.5	99.8	-49.7
Gastos de Publicidad en Materia	24.4	20.4		44.8	20.4	-24.4
Gastos de Viaje	32.5	19.1	12.8	38.8	25.5	-13.3
Viáticos Eventuales	64.0	257.9	26.6	295.3	292.1	-3.2
Gastos de Pasajes Foráneos y Peaje	54.6	16.3	1.4	69.5	68.4	-1.1
TRANSFERENCIAS	429.3	734.6		1,163.9	1,085.0	-78.9
Subsidio para Capacitación y Becas	429.3	734.6		1,163.9	1,085.0	-78.9
BIENES MUEBLES E INMUEBLES	1,810.0	4,315.5	2,047.3	4,078.2	3,911.8	-166.4
Muebles y Enseres	250.0	647.9	19.3	878.6	878.6	
Equipo Eléctrico y Electrónico de Oficina	375.0	19.3	132.4	261.9	261.9	
Equipo Educativo y Recreativo	350.0	185.6	269.0	266.6	266.6	
Equipo y Aparatos para Comunicación, Teleco.	55.0	256.2	294.6	16.6	16.6	
Equipo de Foto, Cine y Grabación	25.0	8.0	25.0	8.0	8.0	
Equipo Médico y de Laboratorio	350.0	354.6	66.7	637.9	637.9	

CUENTA PÚBLICA DEL GOBIERNO Y ORGANISMOS AUXILIARES 2010

CAPÍTULO Y NATURALEZA DE GASTO	P R E S U P U E S T O 2 0 1 0					
	INICIAL	ASIGNACIONES Y/O AMPLIACIONES	REDUCCIONES Y/O DISMINUCIONES	TOTAL AUTORIZADO	EJERCIDO	VARIACIÓN
Bienes Informáticos	200.0	650.0	13.3	836.7	836.6	-.1
Herramientas, Máquina Herramienta y Equipo	35.0	60.0	35.0	60.0	40.2	-19.8
Maquinaria y Equipo de Seguridad Pública		850.0	745.9	104.1		-104.1
Maquinaria y Equipo para Alumbrado Público		1,283.9	433.9	850.0	850.0	
Instrumental Médico y de Laboratorio	50.0			50.0	7.6	-42.4
Vehículos y Equipo de Transporte Terrestre	120.0		12.2	107.8	107.8	
OBRAS PÚBLICAS		13,000.0		13,000.0	13,000.0	
Transferencias a Organismos Auxiliares para Inversión en Obra		13,000.0		13,000.0	13,000.0	
DEUDA PÚBLICA		24,509.5		24,509.5	11,652.9	-12,856.6
Por Ejercicios Anteriores		24,509.5		24,509.5	11,652.9	-12,856.6
SUBTOTAL	42,711.7	48,752.7	5,654.6	85,809.8	68,577.0	-17,232.8
GASTO DE INVERSIÓN SECTORIAL	5,967.0			5,967.0	5,967.0	
TOTAL	48,678.7	48,752.7	5,654.6	91,776.8	74,544.0	-17,232.8

INFORMACIÓN CONTABLE Y FINANCIERA

ESTADO DE CAMBIOS EN LA SITUACIÓN FINANCIERA EN BASE A EFECTIVO (Miles de Pesos)

C O N C E P T O	I M P O R T E
FUENTES DE EFECTIVO	
Mercancías en Tránsito	1,005.1
Depreciación Acumulada de Bienes Muebles	3,014.4
Depreciación Acumulada de Bienes Inmuebles	455.2
Depreciación Revaluada de Bienes Muebles	840.5
Depreciación Revaluada de Bienes Inmuebles	184.7
Construcciones en Proceso	17,898.3
Cuentas por Pagar	2,683.2
Retenciones a Favor de Terceros por Pagar	109.5
TOTAL FUENTES DE EFECTIVO	26,190.9
APLICACIONES DE EFECTIVO	
Resultado del Ejercicio	1,817.1
Deudores Diversos	8,037.3
Bienes Muebles	4,170.3
Bienes Inmuebles	17,898.3
Cuentas por Pagar a Largo Plazo	269.9
Superávit por Revaluación	683.5
TOTAL APLICACIONES DE EFECTIVO	32,876.4
DECREMENTO NETO EN EL EFECTIVO	(6,685.5)

COMENTARIOS

El decremento en el efectivo, se originó por las cuentas por cobrar y adquisición de bienes muebles e inmuebles.

CUENTA PÚBLICA DEL GOBIERNO Y ORGANISMOS AUXILIARES 2010

ESTADO DE CAMBIOS EN EL CAPITAL DE TRABAJO

(Miles de Pesos)

CONCEPTO	2010	2009	AUMENTO (DISMINUCIÓN)
ACTIVO CIRCULANTE			
Fondo Fijo de Caja	15.0		15.0
Bancos	2,284.7	7,305.7	(5,021.0)
Inversiones en Instituciones Financieras	29,138.9	30,818.4	(1,679.5)
Deudores Diversos	17,119.8	9,082.5	8,037.3
Mercancías en Tránsito	194.9	1,200.0	(1,005.1)
TOTAL ACTIVO CIRCULANTE	48,753.3	48,406.6	346.7
PASIVO A CORTO PLAZO			
Cuentas por Pagar	26,905.2	24,222.0	2,683.2
Retenciones a Favor de Terceros por Pagar	396.8	287.3	109.5
TOTAL PASIVO A CORTO PLAZO	27,302.0	24,509.3	2,792.7
DISMINUCIÓN EN EL CAPITAL DE TRABAJO	21,451.3	23,897.3	(2,446.0)

COMENTARIOS

La disminución del Capital de Trabajo comparado con el ejercicio anterior, se debió al incremento en las cuentas por pagar y retención a favor de terceros.

UNEVE

ESTADO DE MODIFICACIONES AL PATRIMONIO


(Miles de Pesos)

CONCEPTO	PATRIMONIO	RESULTADO DE EJERC.ANTS.	RESULTADO DEL EJERCICIO	SUPERÁVIT POR REVALUACIÓN	TOTAL
SALDO AL 31 DE DICIEMBRE DE 2009	55,720.7	54,965.2	47,487.0	7,859.9	166,032.8
Traspaso del Resultado del Ejercicio del 2009 a la Cuenta de Resultado de Ejercicios Anteriores		47,487.0	(47,487.0)		
Registro de la Depreciación Revaluada				(683.5)	(683.5)
Resultado del Ejercicio 2010			(1,817.1)		(1,817.1)
SALDO AL 31 DE DICIEMBRE DEL 2010	<u>55,720.7</u>	<u>102,452.2</u>	<u>(1,817.1)</u>	<u>7,176.4</u>	<u>163,532.2</u>

COMETARIOS

El decremento en el Patrimonio se originó principalmente por el resultado del ejercicio 2010 y el registro de la depreciación revaluada 2010.





**UNIVERSIDAD POLITÉCNICA DEL
VALLE DE MÉXICO**

UPVM



CUENTA PÚBLICA DEL GOBIERNO Y ORGANISMOS AUXILIARES 2010



CONTENIDO**PÁGINA****INFORMACIÓN PRESUPUESTAL**

COMPARATIVO DE EGRESOS POR NATURALEZA DE GASTO

5

INFORMACIÓN CONTABLE Y FINANCIERA

ESTADO DE CAMBIOS EN LA SITUACIÓN FINANCIERA EN BASE A EFECTIVO

9

ESTADO DE CAMBIOS EN EL CAPITAL DE TRABAJO

10

ESTADO DE MODIFICACIONES AL PATRIMONIO

11

CUENTA PÚBLICA DEL GOBIERNO Y ORGANISMOS AUXILIARES 2010



INFORMACIÓN PRESUPUESTAL

COMPARATIVO DE EGRESOS POR NATURALEZA DE GASTO (Miles de Pesos)

CAPÍTULO Y NATURALEZA DE GASTO	P R E S U P U E S T O 2 0 1 0			EJERCIDO	VARIACIÓN	
	ASIGNACIONES INICIAL	Y/O AMPLIACIONES	REDUCCIONES Y/O DISMINUCIONES AUTORIZADO			TOTAL
SERVICIOS PERSONALES	14,606.3	18,173.0	5,105.2	27,674.1	27,673.9	-2
Sueldo base	7,742.4	5,850.6	1,748.1	11,844.9	11,844.9	
Gratificación burocrata	130.4	878.3	6.7	1,002.0	1,002.0	
Horas clase asignatura "A"	2,025.2	3,352.3	17.2	5,360.3	5,360.1	-2
Honorarios asimilables al salario	218.3	398.9	77.1	540.1	540.1	
Prima por años de servicio burocratas	100.0		100.0			
Prima vacacional	779.2	1,131.1	814.4	1,095.9	1,095.9	
Aguinaldo	1,140.1	2,762.9	1,006.7	2,896.3	2,896.3	
Labores docentes	138.2	151.8	34.1	255.9	255.9	
Seguros y fianzas	76.7	449.3	216.5	309.5	309.5	
Impuesto sobre erogaciones por remuneraciones al trabajo personal	315.0	464.2		779.2	779.2	
Cuotas de servicio de salud	437.6	535.9	177.5	796.0	796.0	
Cuotas al sistema solidario de reparto	572.9	592.7	166.3	999.3	999.3	
Cuotas del sistema de capitalización individual	151.8	184.4	47.2	289.0	289.0	
Aportaciones para financiar los gastos generales de administración del ISSEMYM	101.8	104.8	29.7	176.9	176.9	
Riesgo de trabajo	101.8	131.9	19.0	214.7	214.7	
Cuotas para fondo de retiro	18.0	10.8	21.0	7.8	7.8	
Estímulos por puntualidad y asistencia	32.7	492.7	487.3	38.1	38.1	
Despensa	294.1	309.9	78.1	525.9	525.9	
Seguro de separación individualizado	230.1	370.5	58.3	542.3	542.3	
MATERIALES Y SUMINISTROS	3,337.7	2,944.1	2,625.1	3,656.7	3,588.1	-68.6
Materiales y Útiles de Oficina	386.6	831.1	2.0	1,215.7	1,204.1	-11.6
Material de Limpieza	111.1	116.1	41.9	185.3	185.3	
Material Didáctico	300.0	279.0	376.1	202.9	177.3	-25.6
Material y Útiles de Imprenta y Reproducción		.2		.2	.2	
Materiales y Útiles para el Procesamiento en Equipos y Bienes Informáticos	500.0	662.6	386.9	775.7	775.7	

CUENTA PÚBLICA DEL GOBIERNO Y ORGANISMOS AUXILIARES 2010

CAPÍTULO Y NATURALEZA DE GASTO	P R E S U P U E S T O 2 0 1 0				EJERCIDO	VARIACIÓN
	INICIAL	ASIGNACIONES Y/O AMPLIACIONES	REDUCCIONES Y/O DISMINUCIONES AUTORIZADO	TOTAL		
Material para Identificación y Registro	150.0		137.7	12.3	12.3	
Material de Foto, Cine y Grabación	80.0		80.0			
Material de Información	50.0		49.5	.5	.5	
Productos Alimenticios para Personas	50.0	235.1	168.2	116.9	116.9	
Materias Primas y Materiales de Producción	50.0		13.7	36.3	36.3	
Refacciones, Accesorios y Herramientas	100.0		51.2	48.8	48.8	
Refacciones y Accesorios para Equipo de Cómputo	100.0		87.9	12.1	9.1	-3.0
Enseres de Oficina	80.0	39.0	60.7	58.3	58.3	
Materiales de Construcción	80.0	144.3	32.4	191.9	191.9	
Estructuras y Manufacturas para todo Tipo de Construcción	200.0	2.5	148.4	54.1	54.1	
Materiales Complementarios	100.0		58.4	41.6	41.6	
Material Eléctrico y Electrónico	150.0		150.0			
Material de Señalización	180.0	104.9	187.4	97.5	97.5	
Arboles y Plantas de Ornato	100.0		100.0			
Medicinas y Productos Farmacéuticos		.7		.7	.7	
Combustibles, Lubricantes y Aditivos	280.0	126.4	173.0	233.4	225.0	-8.4
Vestuario, Uniformes y Blancos	100.0	294.1	239.9	154.2	154.2	
Prendas de Protección Personal	50.0		30.0	20.0		-20.0
Artículos Deportivos	90.0	96.1	.5	185.6	185.6	
Artículos para la Extinción de Incendios	50.0	12.0	49.3	12.7	12.7	
SERVICIOS GENERALES	9,888.1	7,562.8	4,452.4	12,998.5	10,433.6	-2,564.9
Servicio Postal y Telegráfico	10.0	.4	9.9	.5	.5	
Servicio de Telefonía Convencional y Celular	465.0	13.0	244.1	233.9	219.9	-14.0
Servicio de Energía Eléctrica de Instalaciones Oficiales	205.0	304.9	70.9	439.0	432.5	-6.5
Servicio de Agua	20.0	2.6	19.7	2.9	2.1	-8
Gastos Menores de Oficina	50.0	43.5	17.0	76.5	76.5	
Servicio de Radiolocalización y Telecomunicación	80.0	22.3	28.2	74.1	74.1	
Servicios de Lavandería, Limpieza, Higiene y Fumigación	1,200.0	427.3	637.8	989.5	989.5	
Servicios de Conducción de Señales Analógicas y Digitales	422.7	110.3	138.0	395.0	395.0	
Arrendamiento de Maquinaria y Equipo	150.0	15.4	23.7	141.7	137.2	-4.5
Arrendamiento de Vehículos	50.0	50.5	44.3	56.2	56.2	
Asesorías Asociadas a Convenios o Acuerdos	325.1	737.8	173.8	889.1	587.1	-302.0
Servicios Informáticos		15.0		15.0		-15.0
Servicios Estadísticos y Geográficos		557.3	144.7	412.6	412.6	

U P V M

CAPÍTULO Y NATURALEZA DE GASTO	P R E S U P U E S T O 2 0 1 0					VARIACIÓN
	INICIAL	ASIGNACIONES Y/O AMPLIACIONES	REDUCCIONES Y/O DISMINUCIONES	TOTAL AUTORIZADO	EJERCIDO	
Capacitación	104.9	519.2		624.1	284.1	-340.0
Inscripciones y Arbitrajes		39.4		39.4	39.4	
Fletes y Maniobras	90.0		90.0			
Servicios Bancarios y Financieros	279.0		252.5	26.5	26.5	
Seguros y Fianzas	70.0	257.6		327.6	327.6	
Otros Impuestos y Derechos	150.0	24.9	111.4	63.5	63.5	
Patentes, Regalías y Derechos de Autor	1,980.0	2,048.0	1,069.5	2,958.5	1,714.9	-1,243.6
Servicios de Vigilancia	2,396.4	90.3	152.9	2,333.8	2,333.8	
Otros Servicios Comerciales		28.1		28.1	28.1	
Reparación y Mantenimiento de Mobiliario y Equipo de Oficina	50.0		44.8	5.2	5.2	
Reparación y Mantenimiento de Bienes Informáticos y Microfilmación	50.0		36.6	13.4	13.4	
Reparación y Mantenimiento de Maquinaria, Equipo Industrial y Diverso		171.1	19.3	151.8	151.8	
Reparación y Mantenimiento de Inmuebles	50.0	165.8		215.8	215.8	
Reparación y Mantenimiento para Equipo y Redes de Tele y Radio Transmisión		25.2	1.2	24.0	24.0	
Reparación y Mantenimiento de Vehículos Terrestres, Aéreos y Lacustres	100.0	57.6	26.3	131.3	131.3	
Instalaciones Menores Especializadas	180.0	54.8	118.5	116.3	116.3	
Impresión, Inserción y Elaboración de Publicaciones Oficiales y de Información en General para Difusión	300.0	116.6	126.6	290.0	290.0	
Espectáculos Cívicos y Culturales	100.0	44.5	68.6	75.9	75.9	
Congresos y Convenciones	110.0	157.5	58.6	208.9	88.9	-120.0
Gastos de Ceremonias Oficiales y de Orden Social	100.0	35.9	98.5	37.4	37.4	
Cuotas y Suscripciones	400.0	62.8	254.4	208.4	188.4	-20.0
Impresiones de Documetos Oficiales para la Prestación de Servicios Públicos, Identificación,	90.0	368.3	88.6	369.7	369.7	
Gastos de Viaje	150.0	609.6	103.5	656.1	397.6	-258.5
Viáticos Eventuales	80.0	281.8	84.3	277.5	37.5	-240.0
Gastos de Pasajes Foráneos y Peaje	80.0	103.5	94.2	89.3	89.3	
TRANSFERENCIAS	12,107.0	1,114.0	11,862.0	1,359.0	801.0	-558.0
Subsidio para Capacitación y Becas		1,114.0		1,114.0	801.0	-313.0
Transferencias a Organismos Auxiliares	12,107.0		11,862.0	245.0		-245.0
BIENES MUEBLES E INMUEBLES	10,468.9	22,516.5	13,685.8	19,299.6	16,636.5	-2,663.1
Muebles y Enseres	872.9	4,215.4	715.6	4,372.7	4,372.7	
Equipo Eléctrico y Electrónico de Oficina	220.0	1,781.6	1,143.1	858.5	44.0	-814.5

CUENTA PÚBLICA DEL GOBIERNO Y ORGANISMOS AUXILIARES 2010

CAPÍTULO Y NATURALEZA DE GASTO	P R E S U P U E S T O 2 0 1 0				EJERCIDO	VARIACIÓN
	INICIAL	ASIGNACIONES Y/O AMPLIACIONES	REDUCCIONES Y/O DISMINUCIONES	TOTAL AUTORIZADO		
Equipo Educativo y Recreativo		3,111.9	175.4	2,936.5	2,706.5	-230.0
Equipos y Aparatos para Comunicación y Telecomunicación	265.0	844.8	1,106.3	3.5	3.5	
Equipo de Foto, Cine y Grabación		17.1		17.1	17.1	
Bienes Informáticos	2,000.0	3,843.9	1,994.1	3,849.8	3,739.0	-110.8
Herramientas, Máquina Herramienta y Equipo	6,511.0	787.9	7,266.0	32.9	32.9	
Maquinaria y Equipo Diverso		5,944.3	385.3	5,559.0	5,551.2	-7.8
Maquinaria y Equipo Industrial		169.6		169.6	169.6	
Vehículos y Equipo de Transporte Terrestre	600.0	1,800.0	900.0	1,500.0		-1,500.0
DEUDA PÚBLICA		44,604.9		44,604.9	32,893.7	-11,711.2
Por el Ejercicio Inmediato Anterior		44,604.9		44,604.9	32,893.7	-11,711.2
SUBTOTAL	50,408.0	96,915.3	37,730.5	109,592.8	92,026.8	-17,566.0
GASTO DE INVERSIÓN SECTORIAL	19,000.0			19,000.0	19,000.0	
Aportaciones a Fideicomisos, Municipios y otras Instituciones para la Ejecución de Obra Pública	19,000.0			19,000.0	19,000.0	
TOTAL	69,408.0	96,915.3	37,730.5	128,592.8	111,026.8	-17,566.0

INFORMACIÓN CONTABLE Y FINANCIERA

ESTADO DE CAMBIOS EN LA SITUACIÓN FINANCIERA EN BASE A EFECTIVO (Miles de Pesos)

C O N C E P T O	I M P O R T E
FUENTES DE EFECTIVO	
Resultado del Ejercicio	32,002.9
Revaluación de Bienes Muebles	11.7
Depreciación Acumulada de Bienes Muebles	5,708.2
Depreciación Acumulada de Bienes Inmuebles	823.7
Depreciación Revaluada de Bienes Muebles	44.0
Fondos Fideicomitidos	801.0
Proveedores	1,229.7
Retención a Favor de Terceros	82.0
Anticipo a Proveedores	492.4
TOTAL FUENTES DE EFECTIVO	41,195.6
APLICACIONES DE EFECTIVO	
Bienes Muebles	13,922.4
Deudores Diversos	8,796.8
Construcciones en Proceso	19,000.0
Acreedores Diversos	6,005.4
Superavit por Revaluación	271.2
TOTAL APLICACIONES DE EFECTIVO	47,995.8
DECREMENTO NETO EN EL EFECTIVO	(6,800.2)

COMENTARIOS

El decremento neto en el efectivo, por 6 millones 800.2 miles de pesos, corresponde a recursos pendientes de liberarse por parte del Gobierno del Estado de México y a recursos Federales pendientes de ejercer en la construcción de la Biblioteca.

ESTADO DE CAMBIOS EN EL CAPITAL DE TRABAJO
 (Miles de Pesos)

CONCEPTO	2010	2009	AUMENTO (DISMINUCIÓN)
ACTIVO CIRCULANTE			
Bancos	3,240.8	1,332.8	1,908.0
Inversiones en Instituciones Financieras	27,071.5	35,779.7	(8,708.2)
Deudores Diversos	24,711.8	15,915.0	8,796.8
Anticipo a Proveedores	3,408.5	3,900.9	(492.4)
TOTAL ACTIVO CIRCULANTE	58,432.6	56,928.4	1,504.2
PASIVO A CORTO PLAZO			
Cuentas por Pagar	50,499.0	55,274.7	(4,775.7)
Retenciones a Favor de Terceros por Pagar	241.1	159.1	82.0
TOTAL PASIVO A CORTO PLAZO	50,740.1	55,433.8	(4,693.7)
INCREMENTO EN EL CAPITAL DE TRABAJO	7,692.5	1,494.6	6,197.9

COMENTARIOS

El incremento de 6 millones 197.9 miles de pesos, se debió principalmente a los recursos pendientes de liberar por parte del Gobierno del Estado de México, y a la disminución en la cuenta de acreedores diversos comparado con el ejercicio inmediato anterior.


ESTADO DE MODIFICACIONES AL PATRIMONIO
(Miles de Pesos)

CONCEPTO	PATRIMONIO	RESULTADO DE EJERC. ANTS.	RESULTADO DEL EJERCICIO	SUPERÁVIT POR REVALUACIÓN	TOTAL
SALDO AL 31 DE DICIEMBRE DE 2009		123,627.3	41,075.3	488.7	165,191.3
Traspaso del Resultado del Ejercicio del 2009 a la Cuenta de Resultado de Ejercicios Anteriores		41,075.3	(41,075.3)		
Depreciación Revaluada				(271.2)	(271.2)
Resultado del Ejercicio 2010			32,002.9		32,002.9
SALDO AL 31 DE DICIEMBRE DEL 2010		<u>164,702.6</u>	<u>32,002.9</u>	<u>217.5</u>	<u>196,923.0</u>

COMENTARIOS

El patrimonio de la Universidad reflejó un aumento por 31 millones 731.7 miles de pesos, derivado del efecto del Resultado del Ejercicio.





**UNIVERSIDAD POLITÉCNICA DEL
VALLE DE TOLUCA**

UPVT



CUENTA PÚBLICA DEL GOBIERNO Y ORGANISMOS AUXILIARES 2010



CONTENIDO**PÁGINA****INFORMACIÓN PRESUPUESTAL**

COMPARATIVO DE EGRESOS POR NATURALEZA DE GASTO

5

INFORMACIÓN CONTABLE Y FINANCIERA

ESTADO DE CAMBIOS EN LA SITUACIÓN FINANCIERA EN BASE A EFECTIVO

10

ESTADO DE CAMBIOS EN EL CAPITAL DE TRABAJO

11

ESTADO DE MODIFICACIONES AL PATRIMONIO

12

CUENTA PÚBLICA DEL GOBIERNO Y ORGANISMOS AUXILIARES 2010



INFORMACIÓN PRESUPUESTAL

COMPARATIVO DE EGRESOS POR NATURALEZA DE GASTO

(Miles de Pesos)

CAPÍTULO Y NATURALEZA DE GASTO	P R E S U P U E S T O				2 0 1 0	
	INICIAL	ASIGNACIONES	REDUCCIONES	TOTAL	EJERCIDO	VARIACIÓN
		Y/O AMPLIACIONES	Y/O DISMINUCIONES	AUTORIZADO		
SERVICIOS PERSONALES	22,296.7	1,751.3	1,751.3	22,296.7	19,846.0	-2,450.7
Sueldo Base	9,922.8	110.8	1,040.2	8,993.4	8,765.8	-227.6
Gratificación Burócrata	264.1	425.3	.2	689.2	689.2	
Horas Clase Asignatura "A"	4,388.8	200.3	123.0	4,466.1	4,105.4	-360.7
Prima vacacional.	1,020.0	48.6	204.7	863.9	777.1	-86.8
Aguinaldo.	2,447.9	450.1		2,898.0	2,203.8	-694.2
Vacaciones no disfrutadas por finiquito.		26.0		26.0	26.0	
Liquidaciones por indemnizaciones, por sueldos y salarios caídos.		45.9		45.9	45.8	-.1
Seguros y fianzas.	42.0	55.9	20.8	77.1	57.6	-19.5
Impuesto sobre la renta.	42.0			42.0		-42.0
Impuesto sobre erogaciones por remuneraciones al trabajo personal.	378.7	129.9	22.5	486.1	438.8	-47.3
Cuotas de servicio de salud.	681.7	2.6	16.6	667.7	553.7	-114.0
Cuotas al sistema solidario de reparto.	855.9	101.0	20.9	936.0	695.2	-240.8
Cuotas del sistema de capitalización individual.	280.2	14.5	9.2	285.5	197.0	-88.5
Aportaciones para financiar los gastos generales de administración del ISSEMYM.	151.5	17.8	3.7	165.6	123.0	-42.6
Riesgo de trabajo.	183.3	21.6	4.4	200.5	149.2	-51.3
Prima de antigüedad.		2.9		2.9	2.9	
Despensa.	418.7	23.0	7.4	434.3	386.0	-48.3
Seguro de separación individualizado.	465.7	58.1	11.6	512.2	425.0	-87.2
Gratificación por convenio.	530.0		261.2	268.8		-268.8
Gratificación para material didáctico.	223.4	10.8	4.9	229.3	198.3	-31.0
Gratificación por actividades extracurriculares.		6.2		6.2	6.2	
MATERIALES Y SUMINISTROS	2,378.3	2,978.2	1,875.2	3,481.3	2,799.8	-681.5
Materiales y útiles de oficina.	158.1	156.4	45.7	268.8	259.1	-9.7
Material de limpieza.	60.0	43.0	29.1	73.9	73.9	
Material didáctico.	533.6	1,578.4	639.4	1,472.6	831.0	-641.6
Material estadístico y geográfico.	16.5		15.8	.7		-.7
Material y útiles de imprenta y reproducción.	22.6	.3	21.8	1.1	.3	-.8

CUENTA PÚBLICA DEL GOBIERNO Y ORGANISMOS AUXILIARES 2010

CAPÍTULO Y NATURALEZA DE GASTO	P R E S U P U E S T O 2 0 1 0					
	INICIAL	ASIGNACIONES Y/O AMPLIACIONES	REDUCCIONES Y/O DISMINUCIONES	TOTAL AUTORIZADO	EJERCIDO	VARIACIÓN
Materiales y útiles para el procesamiento en equipos y bienes informáticos.	208.0	204.8		412.8	397.7	-15.1
Material para identificación y registro.	28.0	1.9	22.8	7.1	6.8	-.3
Material de foto, cine y grabación.	26.0		25.1	.9	.7	-.2
Material de información.	55.0	.2	54.6	.6	.2	-.4
Productos alimenticios para personas derivado de la prestación de servicios públicos asociados a programas de salud,	40.0		39.8	.2		-.2
Materias primas y materiales de producción.		.7		.7	.7	
Refacciones, accesorios y herramientas.	25.0	75.0	4.0	96.0	96.0	
Utensilios para el servicio de alimentación.	22.0		21.6	.4		-.4
Refacciones y accesorios para equipo de computo.	26.0	15.4	7.4	34.0	34.0	
Enseres de oficina.	628.0	3.7	627.0	4.7	4.7	.0
Materiales de construcción.	15.0	42.3	2.8	54.5	54.4	-.1
Estructuras y manufacturas para todo tipo de construcción.	25.0	8.1	25.0	8.1	8.1	
Materiales complementarios.	130.0	21.4	113.6	37.8	37.0	-.8
Material eléctrico y electrónico.	19.5	295.4		314.9	310.8	-4.1
Material de separación	30.0	22.8	29.0	23.8	22.8	-1.0
Arboles y plantas de ornato.	21.0	19.4	1.4	39.0	39.0	
Sustancias químicas.	60.0		59.9	.1		-.1
Plaguicidas, abonos y fertilizantes.	5.0		4.5	.5		-.5
Medicinas y productos farmacéuticos.		1.1		1.1	1.1	
Materiales, accesorios y suministros médicos.	10.0	.8	9.9	.9	.8	-.1
Materiales, accesorios y suministros de laboratorio.	5.0	2.9	4.8	3.1	2.9	-.2
Combustibles, lubricantes y aditivos.	104.0	109.0	1.5	211.5	211.5	
Vestuario, uniformes y blancos.	35.0	28.3	29.1	34.2	29.8	-4.4
Prendas de protección personal.	20.0	7.4	19.9	7.5	7.4	-.1
Artículos deportivos.	30.0	124.3		154.3	154.3	
Artículos para la extinción de incendios.	20.0		19.7	.3		-.3
Otros enseres.		215.2		215.2	214.8	-.4
SERVICIOS GENERALES	6,795.7	5,362.9	5,052.9	7,105.7	7,079.7	-26.0
Servicio postal y telegrafico.	14.1	19.6	12.0	21.7	21.7	
Servicio de telefonía convencional y celular.	134.4	146.2	1.7	278.9	278.8	-.1
Servicio de energía eléctrica de instalaciones oficiales.	110.0	319.4	13.6	415.8	415.8	

UPVT

CAPÍTULO Y NATURALEZA DE GASTO	P R E S U P U E S T O 2 0 1 0					VARIACIÓN
	INICIAL	ASIGNACIONES Y/O AMPLIACIONES	REDUCCIONES Y/O DISMINUCIONES	TOTAL AUTORIZADO	EJERCIDO	
Servicio de agua.		113.3		113.3	113.3	
Gastos menores de oficina.	116.8	116.4	27.1	206.1	206.1	
Servicios de radiolocalización y telecomunicación.		65.0	.8	64.2	64.2	
Servicios de lavandería, limpieza, higiene y fumigación.	388.4	116.5	89.0	415.9	415.9	
Servicios de conducción de señales analógicas y digitales.	26.3	245.9		272.2	272.2	
Arrendamiento de edificios, locales y terrenos.	369.2	105.2	242.1	232.3	232.3	
Arrendamiento de maquinaria y equipo.	70.3	57.1	15.5	111.9	111.9	
Arrendamiento de vehículos.	45.0	205.0		250.0	250.0	
Asesorías asociadas a convenios o acuerdos.	78.6	107.9		186.5	186.5	
Servicios informáticos.	8.8	38.6	8.8	38.6	38.6	
Estudios e investigaciones.	1.8		1.8			
Capacitación.	55.1	652.5	490.4	217.2	210.9	-6.3
Inscripciones y arbitrajes.	17.6	30.7	17.6	30.7	30.7	
Fletes y maniobras.	36.0	6.3	35.5	6.8	6.8	
Servicios bancarios y financieros.	54.4	33.5	45.5	42.4	41.6	-8
Seguros y fianzas.	114.2	529.0	429.2	214.0	214.0	
Otros impuestos y derechos.	98.4	67.0	71.4	94.0	94.0	
Patentes, regalías y derechos de autor.	46.9		.5	46.4	46.4	
Servicios de vigilancia.	640.0	271.1	153.4	757.7	757.7	
Otros servicios comerciales.	28.1	.9	28.1	.9	.9	.0
Subcontratación de servicios con terceros.		70.7		70.7	70.7	
Reparación y mantenimiento de mobiliario y equipo de oficina.	339.6	26.0	298.3	67.3	67.3	
Reparación y mantenimiento de bienes informáticos y microfilmación.	177.9	14.8	177.9	14.8	14.8	
Reparación y mantenimiento de inmuebles.	202.0	55.1	134.7	122.4	122.4	
Reparación y mantenimiento de vehículos terrestres, aéreos y lacustres.	193.2	24.0	172.0	45.2	44.2	-1.0
Adaptación de locales, almacenes, bodegas y edificios.	281.1	243.4	85.6	438.9	438.9	
Instalaciones menores especializadas.	193.2		193.2			
Reparación y mantenimiento de redes de agua potable.		30.9		30.9	30.9	
Reparación y mantenimiento de redes de drenaje.		27.8		27.8	27.8	
Gastos de publicidad y propaganda.	281.1	674.6	14.5	941.2	940.7	-5
Impresión, inserción y elaboración de publicaciones oficiales y de información en general para difusión.	290.7	50.2	211.0	129.9	129.9	
Espectáculos cívicos y culturales.		11.0	3.0	8.0	8.0	
Exposiciones y ferias.	421.6	2.9	421.6	2.9	2.9	.0
Congresos y convenciones.	386.5	260.5	128.7	518.3	518.3	
Gastos de ceremonias oficiales y de orden social.	259.9		259.9			

CUENTA PÚBLICA DEL GOBIERNO Y ORGANISMOS AUXILIARES 2010

CAPÍTULO Y NATURALEZA DE GASTO	P R E S U P U E S T O 2 0 1 0					
	INICIAL	ASIGNACIONES Y/O AMPLIACIONES	REDUCCIONES Y/O DISMINUCIONES	TOTAL AUTORIZADO	EJERCIDO	VARIACIÓN
Cuotas y suscripciones.	285.4	438.6	389.4	334.6	334.6	
Servicios de foto, cine y grabación.	210.8		210.8			
Impresiones de documentos oficiales para la prestación de servicios públicos, identificación, formatos ad	198.5	17.7	183.5	32.7	31.2	-1.5
Difusión e información de mensajes y actividades gubernamentales.	228.4		228.4			
Gastos de publicidad en materia comercial.	188.8	2.0	188.8	2.0	2.0	
Gastos de viaje.	105.6	140.4	36.1	209.9	195.4	-14.5
Viaticos eventuales.	43.9	20.1	6.5	57.5	57.3	-2
Gastos de pasajes for neos y peaje.	53.1	5.1	25.0	33.2	32.1	-1.1
TRANSFERENCIAS	1,397.5	1,104.2	400.2	2,101.5	344.1	-1,757.4
Subsidios para capacitación y becas.		1,094.0		1,094.0	319.0	-775.0
Instituciones educativas.	1,055.2		297.3	757.9		-757.9
Becas.	91.8		21.8	70.0		-70.0
Gastos relacionados con actividades culturales, deportivas y de ayuda extraordinaria.	44.8	5.9	22.0	28.7	20.8	-7.9
Gastos por servicios de traslado de personas.	27.8		19.1	8.7		-8.7
Premios, recompensas y pensión recreativa estudiantil.	93.2	3.2		96.4	3.2	-93.2
Premios, estímulos, recompensas, becas y seguros a deportistas.	84.7	1.1	40.0	45.8	1.1	-44.7
BIENES MUEBLES E INMUEBLES	3,560.0	7,180.9	3,866.3	6,874.6	4,517.5	-2,357.1
Muebles y enseres.	500.0	700.0	13.6	1,186.4	156.4	-1,030.0
Equipo eléctrico y electrónico de oficina.	163.7		13.3	150.4	4.5	-145.9
Instrumental de música.	150.0			150.0	12.3	-137.7
Artículos de biblioteca.	150.0	13.3		163.3	15.2	-148.1
Objetos, obras de arte, históricas y culturales.		13.6		13.6	13.6	
Equipo educacional y recreativo.	150.0	36.3		186.3	186.3	
Equipo y aparatos para comunicación, telecomunicación y radio transmisión.	56.3			56.3		-56.3
Equipo de foto, cine y grabación.	40.0			40.0		-40.0
Bienes informaticos.	150.0	923.3		1,073.3	1,073.3	
Instrumentos y aparatos especializados y de precisión.	350.0			350.0	26.1	-323.9
Herramientas, maquina herramienta y equipo.	150.0	1,446.6		1,596.6	1,596.6	
Maquinaria y equipo diverso.	350.0	2,614.6	2,879.8	84.8		-84.8
Maquinaria y equipo industrial.	1,000.0		959.6	40.4		-40.4
Instrumental médico y de laboratorio		1,433.2		1,433.2	1,433.2	
Refacciones y accesorios.	200.0			200.0		-200.0
Otros bienes muebles.	150.0			150.0		-150.0

UPVT

CAPÍTULO Y NATURALEZA DE GASTO	P R E S U P U E S T O			2 0 1 0		VARIACIÓN
	INICIAL	ASIGNACIONES Y/O AMPLIACIONES	REDUCCIONES Y/O DISMINUCIONES	TOTAL AUTORIZADO	EJERCIDO	
DEUDA PÚBLICA		4,585.1		4,585.1	4,091.7	-493.4
Por el ejercicio Inmediato Anterior		4,585.1		4,585.1	4,091.7	-493.4
SUBTOTAL	<u>36,428.2</u>	<u>22,962.6</u>	<u>12,945.9</u>	<u>46,444.9</u>	<u>38,678.8</u>	<u>-7,766.1</u>
GASTO DE INVERSIÓN SECTORIAL	21,400.0			21,400.0	21,400.0	
TOTAL	<u>57,828.2</u>	<u>22,962.6</u>	<u>12,945.9</u>	<u>67,844.9</u>	<u>60,078.8</u>	<u>-7,766.1</u>

INFORMACIÓN CONTABLE Y FINANCIERA

ESTADO DE CAMBIOS EN LA SITUACIÓN FINANCIERA EN BASE A EFECTIVO

(Miles de Pesos)

C O N C E P T O	I M P O R T E
FUENTES DE EFECTIVO	
Resultado del Ejercicio	7,163.6
Depreciación Acumulada de Bienes Muebles	2,211.1
Documentos por Cobrar	28,038.0
Depreciación Acumulada de Bienes Inmuebles	493.4
Retenciones a Favor de Terceros por Pagar	170.3
Cuentas por Pagar	457.2
Depreciación Revaluada de Bienes Muebles	.8
TOTAL FUENTES DE EFECTIVO	38,534.4
APLICACIONES DE EFECTIVO	
Deudores Diversos	736.0
Mercancías en Tránsito	571.1
Bienes Muebles	4,370.6
Bienes Inmuebles	20.5
Construcciones en Proceso	12,553.2
Superávit por Revaluación	.4
TOTAL APLICACIONES DE EFECTIVO	18,251.8
AUMENTO NETO EN EL EFECTIVO	20,282.6

COMENTARIOS

El incremento por 20 millones 282.6 miles de pesos, se dio principalmente por la liberación de recursos por subsidio, en el periodo que se informa.

ESTADO DE CAMBIOS EN EL CAPITAL DE TRABAJO

(Miles de Pesos)

CONCEPTO	2 0 1 0	2 0 0 9	AUMENTO (DISMINUCIÓN)
ACTIVO CIRCULANTE			
Fondo Fijo de Caja	10.0	10.0	
Bancos	28,109.5	7,826.9	20,282.6
Deudores Diversos	998.9	262.9	736.0
Documentos por Cobrar		28,038.0	(28,038.0)
Mercancías en Tránsito	4,454.0	3,882.9	571.1
TOTAL ACTIVO CIRCULANTE	33,572.4	40,020.7	(6,448.3)
PASIVO A CORTO PLAZO			
Cuentas por Pagar	4,837.7	4,380.5	457.2
Retenciones a Favor de Terceros por Pagar	374.9	204.6	170.3
TOTAL PASIVO A CORTO PLAZO	5,212.6	4,585.1	627.5
DISMINUCIÓN EN EL CAPITAL DE TRABAJO	28,359.8	35,435.6	(7,075.8)

COMENTARIOS

El capital de trabajo se vio disminuido por 7 millones 75.8 miles de pesos por la liberación de recursos principalmente de subsidio.

CUENTA PÚBLICA DEL GOBIERNO Y ORGANISMOS AUXILIARES 2010


ESTADO DE MODIFICACIONES AL PATRIMONIO

(Miles de Pesos)

CONCEPTO	PATRIMONIO	RESULTADO DE EJERC.ANTS.	RESULTADO DEL EJERCICIO	SUPERÁVIT POR REVALUACIÓN	TOTAL
SALDO AL 31 DE DICIEMBRE DE 2009		45,244.5	27,006.5	1.2	72,252.2
Traspaso del Resultado del Ejercicio del 2009 a la Cuenta de Resultado de Ejercicios Anteriores		27,006.5	(27,006.5)		
Registro de la Depreciación Revaluada				(0.4)	(0.4)
Resultado del Ejercicio 2010			7,163.6		7,163.6
SALDO AL 31 DE DICIEMBRE DEL 2010		72,251.0	7,163.6	.8	79,415.4

COMENTARIOS


El incremento en el patrimonio por 7 millones 163.2 miles de pesos se dio principalmente por el resultado del ejercicio 2010.



**UNIVERSIDAD TECNOLÓGICA
FIDEL VELÁZQUEZ**

UTFV

CUENTA PÚBLICA DEL GOBIERNO Y ORGANISMOS AUXILIARES 2010



CONTENIDO**PÁGINA****INFORMACIÓN PRESUPUESTAL**

COMPARATIVO DE EGRESOS POR NATURALEZA DE GASTO

5

INFORMACIÓN CONTABLE Y FINANCIERA

ESTADO DE CAMBIOS EN LA SITUACIÓN FINANCIERA EN BASE A EFECTIVO

9

ESTADO DE CAMBIOS EN EL CAPITAL DE TRABAJO

10

ESTADO DE MODIFICACIONES AL PATRIMONIO

11

CUENTA PÚBLICA DEL GOBIERNO Y ORGANISMOS AUXILIARES 2010



INFORMACIÓN PRESUPUESTAL

COMPARATIVO DE EGRESOS POR NATURALEZA DE GASTO

(Miles de Pesos)

CAPÍTULO Y NATURALEZA DE GASTO	P R E S U P U E S T O			2 0 1 0		VARIACIÓN
	INICIAL	ASIGNACIONES Y/O AMPLIACIONES	REDUCCIONES Y/O DISMINUCIONES	TOTAL AUTORIZADO	EJERCIDO	
SERVICIOS PERSONALES	50,140.0	16,581.1	5,995.2	60,725.9	60,297.0	-428.9
Sueldo Base	21,913.4	4,623.0	2,222.4	24,314.0	24,135.2	-178.8
Gratificación Burócrata	264.0	1,188.3	.4	1,451.9	1,448.9	-3.0
Hora Clase "B" Educación Media Superior	8,041.2	5,554.6	328.3	13,267.5	13,201.8	-65.7
Honorarios Asimilables al Salario	710.8	182.9	65.3	828.4	822.0	-6.4
Prima por Años de Servicio Burócratas	296.4	6.1	1.7	300.8	296.5	-4.3
Prima Vacacional	1,935.9	378.4	1.2	2,313.1	2,291.3	-21.8
Aguinaldo	5,690.5	696.2	996.4	5,390.3	5,343.8	-46.5
Seguros y fianzas	174.2	29.0	56.6	146.6	136.2	-10.4
SAR (Sistema de Ahorro para el Retiro)	637.4	423.7	355.1	706.0	700.9	-5.1
FOVISSSTE	1,593.5	1,059.4	887.6	1,765.3	1,752.2	-13.1
Impuesto Sobre Erogaciones por Remuneraciones al Trabajo Personal	1,247.1	229.7	195.8	1,281.0	1,269.7	-11.3
Cuotas de Servicio de Salud	1,501.5	301.5	1.2	1,801.8	1,789.6	-12.2
Cuotas al Sistema Solidario de Reparto	1,885.3	378.7	1.6	2,262.4	2,247.0	-15.4
Cuotas del Sistema de Capitalización Individual	382.1	91.7	1.3	472.5	469.4	-3.1
Aportaciones para Financiar los Gastos Generales de Administración del ISSEMyM	333.7	365.4	197.2	501.9	499.1	-2.8
Riesgo de Trabajo	405.1	8.0	351.4	61.7	58.3	-3.4
Reconocimiento a Servidores Públicos	43.8	.4		44.2	43.8	-.4
Estímulos por Puntualidad y Asistencia	453.7	162.5		616.2	612.6	-3.6
Dispensa	1,349.9	293.6	10.2	1,633.3	1,622.3	-11.0
Seguro de Separación Individualizado	484.3	36.9		521.2	517.0	-4.2
Elaboración de Tesis	6.5	1.0	6.5	1.0	1.0	
Otros Gastos Derivados de Convenio	385.3	396.4	259.2	522.5	519.4	-3.1
Gratificación para Compra de Útiles Escolares	70.8	52.1	55.8	67.1	66.5	-.6
Gratificación para Material Didáctico	333.6	121.6		455.2	452.5	-2.7
MATERIALES Y SUMINISTROS	2,283.4	2,494.4	1,155.7	3,622.1	3,583.3	-38.8
Materiales y Útiles de Oficina	407.2	119.9	241.0	286.1	277.6	-8.5
Material y Enseres de Limpieza	3.0	7.8	2.0	8.8	8.7	-.1

CUENTA PÚBLICA DEL GOBIERNO Y ORGANISMOS AUXILIARES 2010

CAPÍTULO Y NATURALEZA DE GASTO	P R E S U P U E S T O 2 0 1 0					
	INICIAL	ASIGNACIONES Y/O AMPLIACIONES	REDUCCIONES Y/O DISMINUCIONES	TOTAL AUTORIZADO	EJERCIDO	VARIACIÓN
Material Didáctico	49.8	222.3	250.7	21.4	20.5	-.9
Material Estadístico y Geográfico	1.4		1.4			
Material y Útiles de Imprenta y Reproducción	59.9	114.9	44.9	129.9	129.0	-.9
Materiales y Útiles para el Procesamiento en Equipos y Bienes Informáticos	340.1	410.7	115.3	635.5	630.4	-5.1
Material para Identificación y Registro	10.2	61.6	36.6	35.2	35.1	-.1
Material de Foto, Cine y Grabación	29.0	15.4	22.3	22.1	21.6	-.5
Material de Información	9.1	6.3	12.2	3.2	2.4	-.8
Productos Alimenticios para Personas Derivado de la Prestación de Servicios Públicos	1.7		1.3	.4		-.4
Refacciones, Accesorios y Herramientas	21.3	25.7	2.3	44.7	44.4	-.3
Utensilios para el Servicio de Alimentación		25.5		25.5	25.5	
Refacciones y Accesorios para Equipo de Cómputo	97.4	265.6	60.9	302.1	300.7	-1.4
Enseres de Oficina	1.4	31.9		33.3	33.3	
Materiales de Construcción	125.4	197.4	50.3	272.5	270.7	-1.8
Estructuras y Manufacturas para Todo Tipo de Construcción	60.0	16.3	27.5	48.8	47.0	-1.8
Material Eléctrico y Electrónico	90.8	385.4	40.2	436.0	434.6	-1.4
Material de Señalización	1.2	4.4	1.1	4.5	4.4	-.1
Árboles y Plantas de Ornato		50.9		50.9	50.8	-.1
Sustancias Químicas	7.5	13.4	7.4	13.5	13.4	-.1
Medicinas y Productos Farmacéuticos	49.8	58.3	35.9	72.2	71.4	-.8
Materiales, Accesorios y Suministros Médicos	4.1	3.9	4.0	4.0	3.9	-.1
Materiales, Accesorios y Suministros de Laboratorio	7.5		7.4	.1		-.1
Combustibles, Lubricantes y Aditivos	645.2	60.6	102.3	603.5	593.9	-9.6
Vestuario, Uniformes y Blancos	197.9	295.0	79.3	413.6	410.7	-2.9
Prendas de Protección Personal		8.0		8.0	8.0	
Artículos Deportivos	47.5	75.2	3.5	119.2	118.5	-.7
Artículos para la Extinción de Incendios	15.0	18.0	5.9	27.1	26.8	-.3
SERVICIOS GENERALES	8,605.4	11,434.3	4,066.9	15,972.8	15,618.1	-354.7
Servicio Postal y Telegráfico	3.6	9.9	.8	12.7	12.0	-.7
Servicio de Telefonía Convencional y Celular	360.0	116.9	53.9	423.0	421.8	-1.2
Servicio de Energía Eléctrica de Instalaciones Oficiales	760.3	430.0	283.1	907.2	904.6	-2.6
Servicio de Agua		23.0		23.0	23.0	
Gastos Menores de Oficina	191.9	489.5	.3	681.1	680.4	-.7
Servicios de Lavandería, Limpieza, Higiene y Fumigación	1,408.4	423.9	330.8	1,501.5	1,496.4	-5.1
Servicios de Conducción de Señales Analógicas y Digitales	386.8	69.4	32.1	424.1	422.7	-1.4
Arrendamiento de Maquinaria y Equipo	240.0	214.5	162.4	292.1	291.3	-.8
Arrendamiento de Vehículos		38.0		38.0	38.0	

U T F V

CAPÍTULO Y NATURALEZA DE GASTO	P R E S U P U E S T O				2 0 1 0	
	INICIAL	ASIGNACIONES Y/O AMPLIACIONES	REDUCCIONES Y/O DISMINUCIONES	TOTAL AUTORIZADO	EJERCIDO	VARIACIÓN
Asesorías Asociadas a Convenios o Acuerdos	184.6	3,377.6	637.5	2,924.7	2,842.1	-82.6
Servicios Informáticos		.9		.9	.9	
Estudios e Investigaciones	244.5	535.1	303.4	476.2	304.4	-171.8
Capacitación	56.2	729.5	416.3	369.4	320.9	-48.5
Inscripciones y Arbitrajes	22.3	22.2	.9	43.6	21.4	-22.2
Fletes y Maniobras		1.2		1.2	1.2	
Servicios Bancarios y Financieros	170.0	215.7	28.2	357.5	356.9	-.6
Seguros y Fianzas	734.5	102.0	100.0	736.5	733.9	-2.6
Otros Impuestos y Derechos	318.3	46.5	250.7	114.1	112.9	-1.2
Patentes, Regalías y Derechos de Autor	110.8	238.4	165.6	183.6	183.2	-.4
Servicios de Vigilancia	2,067.4	743.4	432.0	2,378.8	2,371.5	-7.3
Otros Servicios Comerciales		72.5		72.5	72.5	
Subcontratación de Servicios con Terceros		295.5		295.5	295.5	
Reparación y Mantenimiento de Mobiliario y Equipo de Oficina	3.5	64.4	2.5	65.4	65.4	
Reparación y Mantenimiento de Bienes Informáticos y Microfilmación		228.4		228.4	228.4	
Reparación y Mantenimiento de Maquinaria, Equipo Industrial y Diverso	33.0	307.5	26.5	314.0	313.9	-.1
Reparación y Mantenimiento de Inmuebles		124.0		124.0	124.0	
Reparación y Mantenimiento para Equipo y Redes de Tele y Radio Transmisión		14.9	13.1	1.8	1.7	-.1
Reparación y Mantenimiento de Vehículos Terrestres, Aéreos y Lacustres	243.5	379.5	123.2	499.8	499.0	-.8
Adaptación de Locales, Almacenes, Bodegas y Edificios		69.7		69.7	69.7	
Instalaciones Menores Especializadas		54.9		54.9	54.9	
Gastos de Publicidad y Propaganda		76.7		76.7	76.7	
Impresión, Inserción y Elaboración de Publicaciones Oficiales y de Información en General	521.4	416.5	363.0	574.9	573.0	-1.9
Espectáculos Cívicos y Culturales	20.0	113.1	5.8	127.3	127.2	-.1
Exposiciones y Ferias		22.1	17.8	4.3	4.3	
Congresos y Convenciones	41.8	147.0	14.9	173.9	173.7	-.2
Gastos de Ceremonias Oficiales y de Orden Social	1.5	491.9	1.5	491.9	491.9	
Cuotas y Suscripciones	4.5	69.8	29.5	44.8	44.8	
Servicios de Foto, Cine y Grabación		1.3		1.3	1.1	-.2
Impresiones de Documentos Oficiales para la Prestación de Servicios Públicos,		264.5	84.6	179.9	179.9	
Gastos de Publicidad en Materia Comercial	2.2	76.8	2.2	76.8	76.8	
Gastos de Viaje	204.6	126.2	118.4	212.4	211.7	-.7
Viáticos Eventuales	203.1	68.0	65.9	205.2	204.5	-.7
Gastos de Pasajes Foráneos y Peaje	66.7	121.5		188.2	188.0	-.2
TRANSFERENCIAS	89.1		89.1			
Subsidios para Capacitación y Becas	89.1		89.1			

CUENTA PÚBLICA DEL GOBIERNO Y ORGANISMOS AUXILIARES 2010

CAPÍTULO Y NATURALEZA DE GASTO	P R E S U P U E S T O 2 0 1 0					VARIACIÓN
	INICIAL	ASIGNACIONES Y/O AMPLIACIONES	REDUCCIONES Y/O DISMINUCIONES	TOTAL AUTORIZADO	EJERCIDO	
BIENES MUEBLES E INMUEBLES		7,133.0	1,135.9	5,997.1	5,898.1	-99.0
Muebles y Enseres		171.3		171.3	171.3	
Equipo Eléctrico y Electrónico de Oficina		99.3	49.3	50.0	50.0	
Equipo Educacional y Recreativo		197.7		197.7	182.7	-15.0
Equipo de Foto, Cine y Grabación		73.7		73.7	73.7	
Equipo Médico y de Laboratorio		1,679.2		1,679.2	1,679.2	
Bienes Informáticos		2,687.6	509.0	2,178.6	2,124.2	-54.4
Instrumentos y Aparatos Especializados y de Precisión		49.5	49.5			
Herramientas, Máquina Herramienta y Equipo		557.7	528.1	29.6		-29.6
Vehículos y Equipo de Transporte Terrestre, Aéreo, Acuático y Lacustre		1,617.0		1,617.0	1,617.0	
DEUDA PÚBLICA		29,895.9		29,895.9	15,309.3	-14,586.6
Por el Ejercicio Inmediato Anterior		29,629.9		29,629.9	15,060.9	-14,569.0
Por Ejercicios Anteriores		266.0		266.0	248.4	-17.6
TOTAL		61,117.9	12,442.8	116,213.8	100,705.8	-15,508.0
		=====	=====	=====	=====	=====

INFORMACIÓN CONTABLE Y FINANCIERA

ESTADO DE CAMBIOS EN LA SITUACIÓN FINANCIERA EN BASE A EFECTIVO

(Miles de Pesos)

C O N C E P T O	I M P O R T E
FUENTES DE EFECTIVO	
Deudores Diversos	1,892.5
Depreciacion Acumulada de Bienes Muebles	1,324.5
Depreciacion Acumulada de Bienes Inmuebles	1,449.3
DepreciacionRevaluada de Bienes Muebles	652.5
DepreciacionRevaluada de Bienes Inmuebles	3,804.2
Retenciones a Favor de Terceros por Pagar	6,014.3
Resultado del Ejercicio	660.9
TOTAL FUENTES DE EFECTIVO	15,798.2
APLICACIONES DE EFECTIVO	
Documentos por cobrar	10,133.7
Mercancías en Tránsito	3,639.6
Bienes Muebles	1,117.2
Cuentas por Pagar	8,076.4
Superavit por Revaluacion	3,188.6
TOTAL APLICACIONES DE EFECTIVO	26,155.5
AUMENTO (O DECREMENTO) NETO EN EL EFECTIVO	(10,357.3)

COMENTARIOS

El decremento neto en el efectivo por 10 millones 357.3 miles de pesos se ve reflejado en los documentos pendientes de cobro, así como a los recursos liberados en las cuentas por pagar del ejercicio 2009.

CUENTA PÚBLICA DEL GOBIERNO Y ORGANISMOS AUXILIARES 2010

ESTADO DE CAMBIOS EN EL CAPITAL DE TRABAJO

(Miles de Pesos)

CONCEPTO	2010	2009	AUMENTO (DISMINUCIÓN)
ACTIVO CIRCULANTE			
Fondo Fijo de Caja	30.0	20.0	10.0
Bancos	5,888.9	1,372.4	4,516.5
Inversiones en Instituciones Financieras	14,558.6	29,442.4	(14,883.8)
Deudores Diversos	392.4	2,284.9	(1,892.5)
Documentos por Cobrar	10,133.7		10,133.7
Mercancías en Tránsito	6,839.6	3,200.0	3,639.6
TOTAL ACTIVO CIRCULANTE	37,843.2	36,319.7	1,523.5
PASIVO A CORTO PLAZO			
Cuentas por Pagar	21,076.0	29,152.4	(8,076.4)
Retenciones a Favor de Terceros por Pagar	6,757.8	743.5	6,014.3
TOTAL PASIVO A CORTO PLAZO	27,833.8	29,895.9	(2,062.1)
AUMENTO EN EL CAPITAL DE TRABAJO	10,009.4	6,423.8	3,585.6

COMENTARIOS

El aumento por 3 millones 585.6 miles de pesos se origina principalmente a los recursos disponibles en Bancos y los recursos pendientes de liberar por parte del GEM.

ESTADO DE MODIFICACIONES AL PATRIMONIO

(Miles de Pesos)

CONCEPTO	PATRIMONIO	RESULTADO DE EJERC. ANTS.	RESULTADO DEL EJERCICIO	SUPERÁVIT POR REVALUACIÓN	TOTAL
SALDO AL 31 DE DICIEMBRE DE 2009	84,255.8	(105,976.7)	27,799.2	144,464.5	150,542.8
Traspaso del Resultado del Ejercicio del 2009 a la Cuenta de Resultado de Ejercicios Anteriores		27,799.2			27,799.2
Registro de la Depreciación Revaluada				(3,188.6)	(3,188.6)
Resultado del Ejercicio 2010			660.9		660.9
SALDO AL 31 DE DICIEMBRE DEL 2010	<u>84,255.8</u>	<u>(78,177.5)</u>	<u>660.9</u>	<u>141,275.9</u>	<u>148,015.1</u>

COMENTARIOS

La disminución en el patrimonio por 2 millones 527.7 miles de pesos se origina por el registro de la depreciación revaluada.





**UNIVERSIDAD TECNOLÓGICA
DE NEZAHUALCÓYOTL**

UTN



CUENTA PÚBLICA DEL GOBIERNO Y ORGANISMOS AUXILIARES 2010



CONTENIDO**PÁGINA****INFORMACIÓN PRESUPUESTAL**

COMPARATIVO DE EGRESOS POR NATURALEZA DE GASTO

5

INFORMACIÓN CONTABLE Y FINANCIERA

ESTADO DE CAMBIOS EN LA SITUACIÓN FINANCIERA EN BASE A EFECTIVO

9

ESTADO DE CAMBIOS EN EL CAPITAL DE TRABAJO

10

ESTADO DE MODIFICACIONES AL PATRIMONIO

11

CUENTA PÚBLICA DEL GOBIERNO Y ORGANISMOS AUXILIARES 2010



INFORMACIÓN PRESUPUESTAL

COMPARATIVO DE EGRESOS POR NATURALEZA DE GASTO
(Miles de Pesos)

CAPÍTULO Y NATURALEZA DE GASTO	P R E S U P U E S T O 2 0 1 0				EJERCIDO	VARIACIÓN
	INICIAL	ASIGNACIONES Y/O AMPLIACIONES	REDUCCIONES Y/O DISMINUCIONES	TOTAL AUTORIZADO		
SERVICIOS PERSONALES	96,858.4	30,043.2	12,161.2	114,740.4	114,740.4	
Sueldo Base	62,293.3	6,061.6	11.4	68,343.5	68,343.5	
Gratificación Burócrata	271.7	11.1	22.3	260.5	260.5	
Prima por Años de Servicio Burócratas	156.5	84.7		241.2	241.2	
Prima por Años de Servicio Magisterio	208.6	87.7		296.3	296.3	
Prima Vacacional	4,269.0	1,109.6	599.5	4,779.1	4,779.1	
Aguinaldo	10,245.6	10,751.1	9,510.5	11,486.2	11,486.2	
Viáticos	114.5	8.8	14.6	108.7	108.7	
Vacaciones no Disfrutadas por Finiquito	52.2	37.0	51.1	38.1	38.1	
Liquidaciones por Indemnizaciones, por Sueldos y Salarios Caídos	52.4	142.4	52.9	141.9	141.9	
Horas Extraordinarias	51.9	31.3	83.1	.1	.1	
Seguros y Fianzas	811.8	281.8	14.6	1,079.0	1,079.0	
Impuesto Sobre Erogaciones por Remuneraciones al Trabajo Personal	612.8	1,584.3		2,197.1	2,197.1	
Cuotas de Servicio de Salud	2,901.9	325.3	28.4	3,198.8	3,198.8	
Cuotas al Sistema Solidario de Reparto	3,643.5	410.1	37.4	4,016.2	4,016.2	
Cuotas del Sistema de Capitalización Individual	526.2	136.7	.3	662.6	662.6	
Aports. para Financiar Los Gtos. Grales. de Admón. del Issemym	644.9	72.7	6.7	710.9	710.9	
Riesgos de Trabajo	782.9	87.8	7.7	863.0	863.0	
Cuotas para Fondo de Retiro	1,167.7	132.6	5.0	1,295.3	1,295.3	
Prima de Antigüedad	10.4	4.8	15.2			
Estímulos por Puntualidad y Asistencia	365.1	3,770.6		4,135.7	4,135.7	
despensa	2,796.1	188.0	307.9	2,676.2	2,676.2	
Seguro de Separación Individualizado	1,206.7	139.2	375.5	970.4	970.4	
Elaboracion de Tesis	12.5	10.2	16.5	6.2	6.2	
Dias Económicos	1,104.5	12.6	736.1	381.0	381.0	
Gratificación por Convenio	104.3	3,375.3	48.5	3,431.1	3,431.1	
Otros Gastos derivados de Convenio	1,276.9	1,032.4	115.5	2,193.8	2,193.8	
Gratificación para Compra de Útiles Escolares	52.2	16.1	20.2	48.1	48.1	
Gratificación para Material Didáctico	1,122.3	137.4	80.3	1,179.4	1,179.4	

CUENTA PÚBLICA DEL GOBIERNO Y ORGANISMOS AUXILIARES 2010

CAPÍTULO Y NATURALEZA DE GASTO	P R E S U P U E S T O 2 0 1 0					VARIACIÓN
	INICIAL	ASIGNACIONES Y/O AMPLIACIONES	REDUCCIONES Y/O DISMINUCIONES	TOTAL AUTORIZADO	EJERCIDO	
MATERIALES Y SUMINISTROS	4,988.9	8,929.6	4,595.7	9,322.8	9,322.8	
Materiales y Útiles de Oficina	569.1	2,911.8	1,265.3	2,215.6	2,215.6	
Material de Limpieza	2.6	9.0	2.4	9.2	9.2	
Material Didáctico	72.3	2.0	72.0	2.3	2.3	
Material Estadístico y Geográfico						
Material y Útiles de Imprenta y Reproducción	1,199.3	1,266.4	779.8	1,685.9	1,685.9	
Materiales y Útiles para El Proc. En Equipos y Bienes Inf.	456.5	1,385.3	179.3	1,662.5	1,662.5	
Material de Foto, Cine y Grabación	51.6	97.6	43.2	106.0	106.0	
Material de Información	4.3	.7	4.2	.8	.8	
Productos Alimenticios para Personas	220.8	98.7	245.5	74.0	74.0	
Materias Primas y Materiales de Producción	38.2	2.5	36.6	4.1	4.1	
Refacciones, Accesorios y Herramientas	73.9	76.6	62.7	87.8	87.8	
Refacciones y Accesorios para Equipo de Cómputo	65.1	50.7	38.9	76.9	76.9	
Enseres de Oficina	80.1	72.7	74.1	78.7	78.7	
Materiales de Construcción	85.7	262.8	71.6	276.9	276.9	
Estructuras y Manuf. para Todo Tipo de Construcción	73.8	115.0	38.1	150.7	150.7	
Materiales Complementarios	2.1		2.1			
Material Eléctrico y Electrónico	197.2	659.3	67.9	788.6	788.6	
Material de Señalización	5.2	40.0	5.1	40.1	40.1	
Árboles y Plantas de Ornato						
Sustancias Químicas	156.2	181.5	105.5	232.2	232.2	
Plaguicidas, Abonos y Fertilizantes						
Medicinas y Productos Farmacéuticos	103.3	112.4	201.3	14.4	14.4	
Materiales, Accesorios y Suministros Médicos	73.0	82.5	126.8	28.7	28.7	
Materiales, Accesorios y Suministros de laboratorio	26.8	169.4	11.1	185.1	185.1	
Combustibles, Lubricantes y Aditivos	597.0	76.0	75.1	597.9	597.9	
Vestuario, Uniformes y Blancos	712.1	1,080.2	976.9	815.4	815.4	
Prendas de Protección Personal	27.6	53.0	39.7	40.9	40.9	
Artículos deportivos	48.6	63.0	47.4	64.2	64.2	
Artículos para la Extinción de Incendios	46.5	12.8	23.1	36.2	36.2	
Otros Enseres		47.7		47.7	47.7	
SERVICIOS GENERALES	12,358.0	13,751.3	6,074.7	20,034.6	20,034.6	
Servicio Postal y Telegráfico	12.4	.7	6.9	6.2	6.2	
Servicio de Telefonía Convencional y Celular	480.5	437.0	74.1	843.4	843.4	

U T N

CAPÍTULO Y NATURALEZA DE GASTO	P R E S U P U E S T O			2 0 1 0		
	INICIAL	ASIGNACIONES Y/O AMPLIACIONES	REDUCCIONES Y/O DISMINUCIONES	TOTAL AUTORIZADO	EJERCIDO	VARIACIÓN
Servicio de Energía Eléctrica de Instalaciones Oficiales	1,171.7	2,356.1	636.1	2,891.7	2,891.7	
Gastos Menores de Oficina	218.5	147.5	39.2	326.8	326.8	
Servicio de Radiolocalización y Telecomunicación	34.7	21.5	6.5	49.7	49.7	
Servicios de Lavandería, Limpieza, Higiene y Fumigación.	1,526.3	1,835.9	250.9	3,111.3	3,111.3	
Servicios de Conducción de Señales Analógicas y Digitales	178.2	175.0	29.3	323.9	323.9	
Arrendamiento de Maquinaria y Equipo						
Arrendamiento de Equipo y Bienes Informáticos	13.4		13.4			
Arrendamiento de Vehículos	44.4	117.9	23.2	139.1	139.1	
Asesorías Asociadas A Convenios O Acuerdos	234.5	548.3	24.7	758.1	758.1	
Servicios Informáticos		10.2		10.2	10.2	
Estudios E Investigaciones						
Capacitación	1,127.3	88.2	367.4	848.1	848.1	
Inscripciones y Arbitrajes	35.0	25.0	32.7	27.3	27.3	
Fletes y Maniobras	2.0	10.5	1.9	10.6	10.6	
Servicios Bancarios y Financieros	30.4	94.4	4.4	120.4	120.4	
Seguros y Fianzas	715.8	618.0	623.7	710.1	710.1	
Otros Impuestos y derechos	46.9	28.3	40.6	34.6	34.6	
Patentes, Regalías y derechos de Autor	514.6	256.0	511.6	259.0	259.0	
Servicio de Vigilancia	1,552.6	2,826.9	194.0	4,185.5	4,185.5	
Otros Servicios Comerciales	490.7	28.7	228.0	291.4	291.4	
Rep. y Mtto. de Mob. y Epo. de Oficina	374.5	113.4	172.2	315.7	315.7	
Rep. y Mtto. de Bienes Informáticos y Microfilmación	723.1	58.9	252.1	529.9	529.9	
Rep. y Mtto. de Maquinaria, Equipo Industrial y Diverso	439.8	469.1	189.7	719.2	719.2	
Rep. y Mtto. de Inmuebles	108.5	1,568.8	1,199.0	478.3	478.3	
Rep. y Mtto. para Equipo y Redes de Tele y Radiot.	47.5	92.2	47.5	92.2	92.2	
Rep. y Mtto. de Vehículos Terrestres, Aéreos y Lacustres	528.9	308.1	229.7	607.3	607.3	
Adaptación de Locales, Almacenes, Bodegas y Edificios	108.5		108.4	.1	.1	
Instalaciones Menores Especializadas	103.3	353.0	96.5	359.8	359.8	
Gastos de Publicidad y Propaganda		.2		.2	.2	
Imp. Inserción y Elab. de Public. Oficiales y de Inf. En Gral. para Difusión	69.2	22.0	52.7	38.5	38.5	
Espectáculos Cívicos y Culturales	324.6	410.5	21.8	713.3	713.3	
Exposiciones y Ferias		82.3		82.3	82.3	
Congresos y Convenciones	143.1	31.0	72.6	101.5	101.5	
Gastos de Ceremonias Oficiales y de Orden Social	2.6	5.4	.1	7.9	7.9	
Cuotas y Suscripciones	212.5	130.4	167.0	175.9	175.9	
Servicios de Foto, Cine y Grabación	7.4	.5	7.9			

CUENTA PÚBLICA DEL GOBIERNO Y ORGANISMOS AUXILIARES 2010

CAPÍTULO Y NATURALEZA DE GASTO	P R E S U P U E S T O			2 0 1 0		VARIACIÓN
	ASIGNACIONES INICIAL	Y/O AMPLIACIONES	REDUCCIONES Y/O DISMINUCIONES	TOTAL AUTORIZADO	EJERCIDO	
Imp. de Doctos. Ofic. para La Prest. de Servs. Púb., Identif., Form. Admvos. y Fisc., Formas Val., Certif. y Títulos	82.6	127.0	81.6	128.0	128.0	
Gastos de Viaje	488.5	315.5	202.8	601.2	601.2	
Viáticos Eventuales	17.4	4.1	7.6	13.9	13.9	
Gastos de Pasajes Foráneos y Peaje	146.1	29.8	56.9	119.0	119.0	
Gastos de Representación		3.0		3.0	3.0	
BIENES MUEBLES E INMUEBLES		33,226.0	8,737.3	24,488.7	24,488.7	
Muebles y Enseres		7,468.7	6,863.4	605.3	605.3	
Equipo Eléctrico y Electrónico de Oficina		53.0		53.0	53.0	
Artículos de Biblioteca		1.2		1.2	1.2	
Bienes Informáticos		20,473.5	1,873.9	18,599.6	18,599.6	
Maquinaria y Equipo Diverso		2,215.8		2,215.8	2,215.8	
Instrumental Médico y de Laboratorio		1,520.0		1,520.0	1,520.0	
Vehículos y Equipo de Transporte Terrestre, Aereo, Acuatico		472.0		472.0	472.0	
Otros Bienes Inmuebles		1,021.8		1,021.8	1,021.8	
DEUDA PÚBLICA		15,864.9		15,864.9	5,957.6	-9,907.3
Por el Ejercicio Inmediato Anterior		15,864.9		15,864.9	5,957.6	-9,907.3
TOTAL	114,205.3	101,815.0	31,568.9	184,451.4	174,544.1	-9,907.3

INFORMACIÓN CONTABLE Y FINANCIERA

ESTADO DE CAMBIOS EN LA SITUACIÓN FINANCIERA EN BASE A EFECTIVO (Miles de Pesos)

C O N C E P T O	I M P O R T E
FUENTES DE EFECTIVO	
Depreciación Acumulada de Bienes Muebles	4,504.0
Depreciación Acumulada de Bienes inmuebles	1,698.9
Cuentas por Pagar	11,223.3
Retenciones a Favor de Terceros por Pagar	7,671.5
Ingresos por Aplicar	12,000.0
TOTAL FUENTES DE EFECTIVO	37,097.7
APLICACIONES DE EFECTIVO	
Resultado del Ejercicio	6,966.9
Deudores Diversos	8,331.1
Bienes Muebles	26,730.5
Bienes Inmuebles	11,729.2
Depreciación Revaluada de Bienes Muebles	.1
TOTAL APLICACIONES DE EFECTIVO	53,757.8
DECREMENTO NETO EN EL EFECTIVO	(16,660.1)

COMENTARIOS

La disminución de 16 millones 660.1 miles de pesos, se debe principalmente a la inversión realizada en la adquisición de Activo Fijo.

CUENTA PÚBLICA DEL GOBIERNO Y ORGANISMOS AUXILIARES 2010

ESTADO DE CAMBIOS EN EL CAPITAL DE TRABAJO
(Miles de Pesos)

CONCEPTO	2010	2009	AUMENTO (DISMINUCIÓN)
ACTIVO CIRCULANTE			
Fondo Fijo de Caja	20.0	20.0	
Bancos	1,983.7	791.6	1,192.1
Inversiones en Instituciones Financieras	3,369.6	21,221.8	(17,852.2)
Deudores Diversos	15,910.9	7,579.8	8,331.1
TOTAL ACTIVO CIRCULANTE	21,284.2	29,613.2	(8,329.0)
PASIVO A CORTO PLAZO			
Cuentas por Pagar	18,588.5	7,365.2	11,223.3
Retenciones a Favor de Terceros por Pagar	16,171.1	8,499.6	7,671.5
TOTAL PASIVO A CORTO PLAZO	34,759.6	15,864.8	18,894.8
AUMENTO Y/O DISMINUCIÓN EN EL CAPITAL DE TRABAJO	(13,475.4)	13,748.4	(27,223.8)

COMENTARIOS

La disminución de 27 millones 223.8 miles de pesos en el capital de trabajo, se debió primordialmente a los impuestos pendientes de pago de ejercicios anteriores y del ejercicio 2010.

ESTADO DE MODIFICACIONES AL PATRIMONIO
(Miles de Pesos)

CONCEPTO	PATRIMONIO	RESULTADO DE EJERC. ANTS.	RESULTADO DEL EJERCICIO	SUPERÁVIT POR REVALUACIÓN	TOTAL
SALDO AL 31 DE DICIEMBRE DE 2009	139,426.1	(222,237.3)	22,445.3	323,715.8	263,349.9
Traspaso del Resultado del Ejercicio del 2009 a la Cuenta de Resultado de Ejercicios Anteriores		22,445.3	(22,445.3)		
Resultado del Ejercicio 2010			(6,966.9)		(6,966.9)
SALDO AL 31 DE DICIEMBRE DEL 2010	<u>139,426.1</u>	<u>(199,792.0)</u>	<u>(6,966.9)</u>	<u>323,715.8</u>	<u>256,383.0</u>

COMENTARIOS

La disminución en el saldo, se debió primordialmente al resultado del ejercicio.





**UNIVERSIDAD TECNOLÓGICA
DEL SUR DEL ESTADO DE MÉXICO**

UTSEM

CUENTA PÚBLICA DEL GOBIERNO Y ORGANISMOS AUXILIARES 2010



CONTENIDO

PÁGINA

INFORMACIÓN PRESUPUESTAL

COMPARATIVO DE EGRESOS POR NATURALEZA DE GASTO

5

INFORMACIÓN CONTABLE Y FINANCIERA

ESTADO DE CAMBIOS EN LA SITUACIÓN FINANCIERA EN BASE A EFECTIVO

9

ESTADO DE CAMBIOS EN EL CAPITAL DE TRABAJO

10

ESTADO DE MODIFICACIONES AL PATRIMONIO

11

CUENTA PÚBLICA DEL GOBIERNO Y ORGANISMOS AUXILIARES 2010



INFORMACIÓN PRESUPUESTAL

COMPARATIVO DE EGRESOS POR NATURALEZA DE GASTO (Miles de Pesos)

CAPÍTULO Y NATURALEZA DE GASTO	P R E S U P U E S T O 2 0 1 0				EJERCIDO	VARIACIÓN
	INICIAL	ASIGNACIONES Y/O AMPLIACIONES	REDUCCIONES Y/O DISMINUCIONES	TOTAL AUTORIZADO		
SERVICIOS PERSONALES	21,969.0	4,145.4	352.6	25,761.8	25,522.5	239.3
Sueldo Base	14,087.0	2,553.0	292.9	16,347.1	16,147.1	200.0
Compensación	242.4	18.1		260.5	260.5	
Prima por Años de Servicio Burócratas	132.0	26.7		158.7	158.7	
Prima Vacacional	909.0	182.1		1,091.1	1,091.1	
Aguinaldo	2,185.6	557.2		2,742.8	2,742.8	
Vacaciones no Disfrutadas por Fiquito		17.6		17.6	17.6	
Seguros y Fianzas	65.0	13.6		78.6	78.6	
Impuesto sobre Erogaciones por Remuneraciones al Trabajo Personal	459.9	76.1		536.0	536.0	
Cuotas al Servicio de Salud	683.6	37.9	7.7	713.8	713.8	
Cuotas al Sistema Solidario de Reparto	850.2	46.0		896.2	896.2	
Cuotas del Sistema de Capitalización Individual	188.6	12.7		201.3	195.7	5.6
Aportaciones para Financiar los Gastos Generales de Administración del ISSEMYM	151.1	12.4		163.5	158.6	4.9
Riesgo de Trabajo	186.0	8.5		194.5	192.6	1.9
Cuotas para Fondo de Retiro	98.2	12.0		110.2	110.2	
Reconocimiento a Servidores Públicos	550.0	56.9		606.9	606.9	
Estímulos por Puntualidad y Asistencia		22.5		22.5	22.5	
Despensa	473.8	64.9	52.0	486.7	459.8	26.9
Seguro de Separación Individualizado	453.6	25.7		479.3	479.3	
Despensa de Fin de Año		43.7		43.7	43.7	
Otros Gastos Derivados de Convenio	50.5	357.2		407.7	407.7	
Gratificación para Material Didáctico	202.5	.6		203.1	203.1	
MATERIALES Y SUMINISTROS	1,935.8	735.1	186.7	2,484.2	2,408.7	75.5
Materiales y Útiles de Oficina	299.7	4.0	38.7	265.0	252.4	12.6
Material y Enseres de Limpieza	16.8	19.5		36.3	36.0	.3
Material Didáctico	14.3	224.8		239.1	239.1	
Materiales y Útiles para el Procesamiento en Equipos y Bienes Informáticos	348.5	3.0	21.4	330.1	324.6	5.5
Material de Foto, Cine y Grabación	4.5			4.5		4.5
Material de Información		6.6	.1	6.5	6.5	

CUENTA PÚBLICA DEL GOBIERNO Y ORGANISMOS AUXILIARES 2010

CAPÍTULO Y NATURALEZA DE GASTO	P R E S U P U E S T O 2 0 1 0					
	INICIAL	ASIGNACIONES Y/O AMPLIACIONES	REDUCCIONES Y/O DISMINUCIONES	TOTAL AUTORIZADO	EJERCIDO	VARIACIÓN
Productos Alimenticios para Personas	318.9	70.5	19.5	369.9	369.9	
Equipamiento y Enseres para Animales		3.1		3.1	3.1	
Productos Alimenticios para Animales		5.6		5.6	5.5	.1
Materias Primas y Materiales de Producción	16.3	7.0		23.3	23.2	.1
Refacciones, Accesorios y Herramientas	118.8	42.2	17.4	143.6	143.5	.1
Utensilios para el Servicio de Alimentación		.6		.6	.6	
Refacciones y Accesorios para Equipo de Cómputo	13.2	68.3		81.5	81.5	
Enseres de Oficina	3.5	3.5		7.0	7.0	
Materiales de Construcción	43.0	67.1	8.2	101.9	102.0	-.1
Estructuras y Manufacturas para Todo Tipo de Construcción		.8		.8	.7	.1
Material Eléctrico y Electrónico	57.7	61.1	7.8	111.0	111.0	
Arboles y Plantas de Ornato		1.2		1.2	1.2	
Sustancias Químicas		31.9		31.9	31.9	
Plaguicidas, Abonos y Fertilizantes		.6		.6	.6	
Medicinas y Productos Farmacéuticos	19.2			19.2	.6	18.6
Materiales, Accesorios y Suministros Médicos	6.5			6.5	3.1	3.4
Materiales, Accesorios y Suministros de Laboratorio	1.5			1.5		1.5
Combustibles, Lubricantes y Aditivos	545.9	75.7	40.0	581.6	560.4	21.2
Vestuarios, Uniformes y Blancos	33.7	5.0	19.7	19.0	11.4	7.6
Artículos Deportivos	73.8	.2	13.9	60.1	60.1	
Artículos para la Extinción de Incendios		2.5		2.5	2.5	
Otros Enseres		30.3		30.3	30.3	
SERVICIOS GENERALES	5,441.8	3,005.5	1,806.2	6,641.1	6,267.3	373.8
Servicio Postal y Telegráfico	1.0	.8		1.8	1.8	
Servicio de Telefonía Convencional y Celular	294.2	68.3	17.7	344.8	334.8	10.0
Servicio de Energía Eléctrica	270.9		21.3	249.6	236.1	13.5
Gastos de Servicios Menores	42.4	3.0		45.4	30.5	14.9
Servicio de Radiolocalización y Telecomunicación	7.4	10.2		17.6	17.3	.3
Servicio de Lavandería, Limpieza, Higiene y Fumigación	469.8	4.2	30.0	444.0	443.7	.3
Servicio de Conducción de Señales Analógicas y Digitales	326.0		144.5	181.5	162.3	19.2
Arrendamiento de Maquinaria y Equipo	150.3		34.0	116.3	91.8	24.5
Arrendamiento de Vehículos	31.2		29.0	2.2	1.7	.5
Asesorías Asociadas a Convenios o Acuerdos	42.0	1,971.2		2,013.2	2,013.2	
Capacitación		155.9		155.9	155.9	
Inscripciones y Arbitrajes	6.0	12.1		18.1	18.1	
Fletes y Maniobras	5.5		2.0	3.5		3.5
Servicios Bancarios y Financieros	9.3	.6		9.9	9.9	

UTSEM

CAPÍTULO Y NATURALEZA DE GASTO	P R E S U P U E S T O 2 0 1 0					
	INICIAL	ASIGNACIONES Y/O AMPLIACIONES	REDUCCIONES Y/O DISMINUCIONES	TOTAL AUTORIZADO	EJERCIDO	VARIACIÓN
Seguros y Fianzas	266.5		140.0	126.5	99.7	26.8
Otros Impuestos y Derechos	123.4		66.5	56.9	35.0	21.9
Patentes, Regalías y Derechos de Autor	421.4	3.2	206.9	217.7	185.0	32.7
Servicio de Vigilancia	961.5	27.2		988.7	988.7	
Reparación y Mantenimiento de Mobiliario y Equipo de Oficina	134.3		129.5	4.8		4.8
Reparación y Mantenimiento de Bienes Informáticos y Microfilmación	28.3		20.0	8.3	7.4	.9
Reparación y Mantenimiento de Maquinaria, Equipo Industrial y Diverso	147.7		85.0	62.7	62.7	
Reparación y Mantenimiento de Inmuebles	84.3	137.5	30.0	191.8	191.8	
Reparación y Mantenimiento para Equipo y Redes de Tele y Radio Transmisión		21.3		21.3	21.3	
Reparación y Mantenimiento de Vehículos Terrestres, Aéreos y Lacustres	309.6	13.1	130.8	191.9	177.5	14.4
Adaptación de Locales, Almacenes, Bodegas y Edificios		30.0		30.0	29.8	.2
Gastos de Publicidad y Propaganda	415.5		364.8	50.7	46.2	4.5
Impresión, Inserción y Elaboración de Publicaciones Oficiales y de Información en General para Difusión	73.3			73.3	70.0	3.3
Exposiciones y Ferias		10.1		10.1	10.1	
Congresos y Convenciones		10.0		10.0		10.0
Gastos de Ceremonias Oficiales y de Orden Social	84.1	122.5		206.6	206.6	
Cuotas y Suscripciones	14.4	9.8	4.8	19.4	19.3	.1
Servicios de Foto, Cine y Grabación	1.5			1.5	.1	1.4
Impresiones de Documentos Oficiales para la Prestación de Servicios Públicos, Identificación, Formatos Administrativos	96.4		75.0	21.4	19.1	2.3
Gastos de Viaje	424.5	11.0	71.5	364.0	278.9	85.1
Viáticos Eventuales	122.2	383.5	193.9	311.8	252.0	59.8
Gastos de Pasajes Foráneos y Peaje	76.9		9.0	67.9	49.0	18.9
SUBSIDIOS Y TRANSFERENCIAS	342.3	68.2	52.8	357.7	292.0	65.7
Subsidios para Capacitación y Becas	177.8	20.0	13.9	183.9	177.6	6.3
Subsidios de Recargos	13.7		6.9	6.8		6.8
Gastos por Servicios de Traslado de Personas		48.2		48.2	42.9	5.3
Premios, Estímulos, Recompensas, Becas y Seguros a Deportistas	150.8		32.0	118.8	71.5	47.3
BIENES MUEBLES E INMUEBLES	1,750.3	477.4	11.9	2,215.8	1,077.7	1,138.1
Muebles y Enseres	155.6	149.7		305.3	146.1	159.2
Equipo Eléctrico y Electrónico de Oficina	145.5	50.5		196.0	67.2	128.8
Equipo Educacional y Recreativo		70.7		70.7	70.7	
Equipo y Aparatos para Comunicación, Telecomunicación y Radio Transmisión		25.3		25.3	25.3	

CUENTA PÚBLICA DEL GOBIERNO Y ORGANISMOS AUXILIARES 2010

CAPÍTULO Y NATURALEZA DE GASTO	P R E S U P U E S T O 2 0 1 0					
	INICIAL	ASIGNACIONES Y/O AMPLIACIONES	REDUCCIONES Y/O DISMINUCIONES	TOTAL AUTORIZADO	EJERCIDO	VARIACIÓN
Equipo de Foto, Cine y Grabación		29.4		29.4	24.6	4.8
Bienes Informáticos	891.5	151.8		1,043.3	629.3	414.0
Maquinaria y Equipo Diverso	247.7		11.9	235.8		235.8
Vehiculos y Equipo de Transporte Terrestre, Aéreo, Acuático y Lacustre	310.0			310.0	114.5	195.5
DEUDA PÚBLICA		3,694.8		3,694.8	1,384.7	2,310.1
Por el Ejercicio Inmediato Anterior		2,240.1		2,240.1	1,024.7	1,215.4
Por Ejercicios Anteriores		1,454.7		1,454.7	360.0	1,094.7
TOTAL	31,439.2	12,126.4	2,410.2	41,155.4	36,952.9	4,202.5

INFORMACIÓN CONTABLE Y FINANCIERA

ESTADO DE CAMBIOS EN LA SITUACIÓN FINANCIERA EN BASE A EFECTIVO (Miles de Pesos)

CONCEPTO	IMPORTE
FUENTES DE EFECTIVO	
Deudores Diversos	283.2
Anticipo a Proveedores	32.5
Depreciación Acumulada de Bienes Muebles	832.4
Depreciación Acumulada de Bienes Inmuebles	741.6
Depreciación Revaluada de Bienes Muebles	389.4
Depreciación Revaluada de Bienes Inmuebles	134.2
Pagos Anticipados	29.2
Cuentas por Pagar	1,602.4
Retención a Favor de Terceros por Pagar	149.3
TOTAL FUENTES DE EFECTIVO	4,194.2
APLICACIONES DE EFECTIVO	
Mercancías en Tránsito	237.4
Bienes Muebles	1,445.1
Resultado del Ejercicio	786.6
Superavit por Revaluación	346.5
TOTAL APLICACIONES DE EFECTIVO	2,815.6
AUMENTO (O DECREMENTO) NETO EN EL EFECTIVO	1,378.6

COMENTARIOS

Se obtuvo un aumento neto en el efectivo por 1 millón 378.6 miles de pesos, originado por las cuentas por pagar para cubrir diversos compromisos contraídos en el ejercicio.

ESTADO DE CAMBIOS EN EL CAPITAL DE TRABAJO
(Miles de Pesos)

CONCEPTO	2010	2009	AUMENTO (DISMINUCIÓN)
ACTIVO CIRCULANTE			
Fondo Fijo de Caja	10.0	10.0	
Bancos	2,963.6	1,585.0	1,378.6
Deudores Diversos	179.1	462.3	(283.2)
Anticipo a Proveedores		32.5	(32.5)
Mercancías en Tránsito	1,418.9	1,181.5	237.4
TOTAL ACTIVO CIRCULANTE	4,571.6	3,271.3	1,300.3
PASIVO A CORTO PLAZO			
Cuentas por Pagar	5,283.2	3,680.8	1,602.4
Retenciones a Favor de Terceros por Pagar	163.3	14.0	149.3
TOTAL PASIVO A CORTO PLAZO	5,446.5	3,694.8	1,751.7
DISMINUCIÓN EN EL CAPITAL DE TRABAJO	(874.9)	(423.5)	(451.4)

COMENTARIOS

Al 31 de diciembre de 2010 existe una disminución en el capital de trabajo por 451.4 miles de pesos, originado por los adeudos contraídos con diversos proveedores.

UTSEM


ESTADO DE MODIFICACIONES AL PATRIMONIO
(Miles de Pesos)

CONCEPTO	PATRIMONIO	RESULTADO DE EJERC.ANTS.	RESULTADO DEL EJERCICIO	SUPERÁVIT POR REVALUACIÓN	TOTAL
SALDO AL 31 DE DICIEMBRE DE 2009	38,260.5	(11,871.3)	(716.4)	21,701.7	47,374.5
Traspaso del Resultado del Ejercicio del 2009 a la Cuenta de Resultado de Ejercicios Anteriores		(716.4)	716.4		
Registro de la Depreciación Revaluada				(346.5)	(346.5)
Resultado del Ejercicio 2010			(786.6)		(786.6)
SALDO AL 31 DE DICIEMBRE DEL 2010	38,260.5	(12,587.7)	(786.6)	21,355.2	46,241.4

COMENTARIOS

Se tuvo una disminución en el patrimonio por 1 millón 133.1 miles de pesos, originados principalmente por el resultado del ejercicio y el registro de la depreciación revaluada.






**UNIVERSIDAD TECNOLÓGICA DE
TECÁMAC**

UTT

CUENTA PÚBLICA DEL GOBIERNO Y ORGANISMOS AUXILIARES 2010



CONTENIDO**PÁGINA****INFORMACIÓN PRESUPUESTAL**

COMPARATIVO DE EGRESOS POR NATURALEZA DE GASTO

5

INFORMACIÓN CONTABLE Y FINANCIERA

ESTADO DE CAMBIOS EN LA SITUACIÓN FINANCIERA EN BASE A EFECTIVO

9

ESTADO DE CAMBIOS EN EL CAPITAL DE TRABAJO

10

ESTADO DE MODIFICACIONES AL PATRIMONIO

11

CUENTA PÚBLICA DEL GOBIERNO Y ORGANISMOS AUXILIARES 2010



INFORMACIÓN PRESUPUESTAL

COMPARATIVO DE EGRESOS POR NATURALEZA DE GASTO

(Miles de Pesos)

CAPÍTULO Y NATURALEZA DE GASTO	P R E S U P U E S T O 2 0 1 0				EJERCIDO	VARIACIÓN
	INICIAL	ASIGNACIONES Y/O AMPLIACIONES	REDUCCIONES Y/O DISMINUCIONES	TOTAL AUTORIZADO		
SERVICIOS PERSONALES	56,560.7	27,793.4	9,912.0	74,442.1	74,442.1	
Sueldo Base	28,603.2	4,441.2	4,139.5	28,904.9	28,904.9	
Gratificación Burócrata	261.6	36.9	38.0	260.5	260.5	
Sueldos y Salarios Compactados al Personal Eventual	10,893.0	12,018.4	975.9	21,935.5	21,935.5	
Prima Vacacional	2,030.8	550.8	551.1	2,030.5	2,030.5	
Aguinaldo	4,134.0	3,760.1	2,110.6	5,783.5	5,783.5	
Liquidaciones por indemnizaciones, por Sueldos y Salarios Caídos		834.1		834.1	834.1	
Seguros y Fianzas	175.3	80.7	90.0	166.0	166.0	
Impuesto sobre Erogaciones por Remuneraciones al Trabajo Personal	1,295.9	325.4		1,621.3	1,621.3	
Cuotas de Servicios de Salud	1,638.5	783.1	183.4	2,238.2	2,238.2	
Cuotas al Sistema Solidario de Reparto	2,047.4	1,120.8	358.0	2,810.2	2,810.2	
Cuotas al Sistema de Capitalización Individual	721.5	119.1	180.9	659.7	659.7	
Aportaciones para Financiar los gastos Generales de Administración del ISSEMYM	400.9	168.7	72.2	497.4	497.4	
Aportaciones por Riesgo de Trabajo Prima	406.8	239.5	119.6	526.7	526.7	
Cuotas para Fondo de Retiro	274.7	85.6	57.9	302.4	302.4	
Reconocimiento a Servidores Públicos		1,151.0		1,151.0	1,151.0	
Estímulos por Puntualidad y Asistencia	1,210.0	864.6	336.2	1,738.4	1,738.4	
Despensa	1,355.6	430.0	145.3	1,640.3	1,640.3	
Seguro de Separación Individualizado	824.0	248.5	305.4	767.1	767.1	
Otros Gatos Derivados de Convenio		451.1	230.0	221.1	221.1	
Gratificación para Material Didáctico	287.5	83.8	18.0	353.3	353.3	
MATERIALES Y SUMINISTROS	1,905.5	3,462.4	2,696.0	2,671.9	2,671.9	
Materiales y Útiles de Oficina	294.3	472.0	510.4	255.9	255.9	
Material de Limpieza	93.1	289.0	217.4	164.7	164.7	
Material Didáctico		56.6	28.9	27.7	27.7	
Material de Imprenta y Reproducción	194.5		140.4	54.1	54.1	
Materiales y Útiles para Procesamiento en Equipo y Bienes Informáticos	208.8	623.0	331.2	500.6	500.6	

CUENTA PÚBLICA DEL GOBIERNO Y ORGANISMOS AUXILIARES 2010

CAPÍTULO Y NATURALEZA DE GASTO	P R E S U P U E S T O				2 0 1 0	
	INICIAL	ASIGNACIONES Y/O AMPLIACIONES	REDUCCIONES Y/O DISMINUCIONES	TOTAL AUTORIZADO	EJERCIDO	VARIACIÓN
Material de Foto, Cine y Grabación		8.6		8.6	8.6	
Material de Información		1.8		1.8	1.8	
Productos Alimenticios para personas derivado de la Prest. Serv.	59.5	211.1	122.8	147.8	147.8	
Materias Primas y Materiales de Producción		8.6		8.6	8.6	
Refacciones, Accesorios y Herramientas		22.5		22.5	22.5	
Utensilios para el Servicio de Alimentación		6.6		6.6	6.6	
Refacciones y Accesorios para Equipo de Cómputo	136.7	239.6	205.7	170.6	170.6	
Enseres de Oficina		58.5		58.5	58.5	
Materiales de Construcción	27.2	34.3	13.7	47.8	47.8	
Estructuras y Manufacturas para todo tipo de Construcción		125.5		125.5	125.5	
Materiales Complementarios		15.2		15.2	15.2	
Material Eléctrico y Electrónico	156.9	240.2	256.4	140.7	140.7	
Arboles y Plantas de Ornato		1.4		1.4	1.4	
Sustancias Químicas	167.0	333.0	422.0	78.0	78.0	
Medicinas y Productos Farmacéuticos		37.7		37.7	37.7	
Materiales, Accesorios y Suministros Médicos		14.1		14.1	14.1	
Materiales, Accesorios y Suministros de Laboratorio		8.6		8.6	8.6	
Combustibles, Lubricantes y Aditivos	377.3	450.5	256.9	570.9	570.9	
Vestuario, Uniformes y Blancos		183.5		183.5	183.5	
Prendas de Protección Personal		13.5		13.5	13.5	
Artículos Deportivos	190.2		190.2			
Artículos para la extinción de Incendios		7.0		7.0	7.0	
SERVICIOS GENERALES	6,324.8	9,110.6	6,065.4	9,370.0	9,370.0	
Servicio Postal y Telegráfico						
Servicio Telefónico	339.3	104.0	49.3	394.0	394.0	
Servicio de Energía Eléctrica	1,598.8	914.6	955.7	1,557.7	1,557.7	
Gastos Menores de Oficina	22.7	94.5	49.0	68.2	68.2	
Servicios de Lavandería, Limpieza y Fumigación	520.5	439.6	308.7	651.4	651.4	
Servicios de Conducción de Señales Analógicas y Digitales	117.8	109.5	33.8	193.5	193.5	
Arendamiento de Vehículos	168.2	154.9	152.6	170.5	170.5	
Asesorías Asociadas a Convenios y Acuerdos	80.7	1,079.5	436.9	723.3	723.3	
Servicios Informáticos		75.0	75.0			

U T T

CAPÍTULO Y NATURALEZA DE GASTO	P R E S U P U E S T O 2 0 1 0					VARIACIÓN
	INICIAL	ASIGNACIONES Y/O AMPLIACIONES	REDUCCIONES Y/O DISMINUCIONES	TOTAL AUTORIZADO	EJERCIDO	
Capacitación	21.0	245.9	221.0	45.9	45.9	
Inscripciones y Arbitrajes		42.9		42.9	42.9	
Servicios Bancarios y Financieros	122.2	239.6	171.1	190.7	190.7	
Seguros y Fianzas	568.5	192.6	142.6	618.5	618.5	
Otros Impuestos y Derechos	800.4	1,435.5	1,398.3	837.6	837.6	
Patentes, Regalías y Derechos de Autor		898.8	223.0	675.8	675.8	
Servicio de Vigilancia	1,040.0	555.1	570.6	1,024.5	1,024.5	
Otros Servicios Comerciales		44.2		44.2	44.2	
Reparación y Mantenimiento de Mobiliario y Equipo de Oficina		16.8		16.8	16.8	
Reparación y Mantenimiento de Bienes Informáticos y Microfilmación		15.1		15.1	15.1	
Reparación y Mantenimiento de maquinaria y Equipo Industrial Diverso		79.3	68.3	11.0	11.0	
Reparación y Mantenimiento de Inmuebles	314.0	252.3	497.3	69.0	69.0	
Reparación y Mantenimiento para Equipo y Redes de Tele y Radio Transmisión		40.0		40.0	40.0	
Mantenimiento y Conservación de Vehículos Terrestres, Aéreos y Lacustres		206.2		206.2	206.2	
Adaptación de Locales, Almacenes, Bodegas y Edificios		583.0		583.0	583.0	
Gastos de Publicidad y Propaganda	103.6		103.6			
Impresión y Elaboración de Publicaciones Oficiales y de Información en General para Difusión	73.6	84.5	58.4	99.7	99.7	
Espectáculos Cívicos y Culturales		26.0		26.0	26.0	
Congresos y Convenciones	78.8	131.8	151.0	59.6	59.6	
Gastos de Ceremonias Oficiales y de Orden Social		73.8		73.8	73.8	
Cuotas y Suscripciones		44.3		44.3	44.3	
Servicio de Foto, Cine y Grabación		9.2		9.2	9.2	
Impresiones de Documentos Oficiales para la Prestación de Servicios Públicos, Identificación, Formatos Administrativos y Fiscales, Formas Valoradas, Certificados y Títulos	89.8	115.2	89.8	115.2	115.2	
Gastos de Publicidad en Materia Comercial		121.2		121.2	121.2	
Gastos de Viaje	106.4	326.9	155.8	277.5	277.5	
Viáticos Eventuales	79.1	165.3	82.6	161.8	161.8	
Gastos de Pasajes foraneos y Peajes	79.4	193.5	71.0	201.9	201.9	
SUBSIDIOS Y TRANSFERENCIAS		1,162.7		1,162.7	1,162.7	
Subsidio para Capacitación y Becas		994.5		994.5	994.5	
Gastos por Servicios de Traslado de Personas		168.2		168.2	168.2	
BIENES MUEBLES E INMUEBLES		35,486.1	1,313.3	34,172.8	34,172.8	
Muebles y Enseres		724.0	63.0	661.0	661.0	
Equipo Eléctrico y Electrónico		112.8		112.8	112.8	

CUENTA PÚBLICA DEL GOBIERNO Y ORGANISMOS AUXILIARES 2010

CAPÍTULO Y NATURALEZA DE GASTO	P R E S U P U E S T O			2 0 1 0		
	INICIAL	ASIGNACIONES Y/O AMPLIACIONES	REDUCCIONES Y/O DISMINUCIONES	TOTAL AUTORIZADO	EJERCIDO	VARIACIÓN
Equipo de Foto, Cine y Grabación		69.1		69.1	69.1	
Equipo Médico y de Laboratorio		2,338.5	746.4	1,592.1	1,592.1	
Bienes Informaticos		5,602.5	493.4	5,109.1	5,109.1	
Instrumentos y Aparatos Especializados y e Presición		751.7		751.7	751.7	
Herramientas, Maquinaria Herramienta y Equipo		2.5		2.5	2.5	
Maquinaria y equipo diverso		3,250.0		3,250.0	3,250.0	
Vehículos y Equipo de Transporte Terrestre		235.0	10.5	224.5	224.5	
Edificios y Locales		22,400.0		22,400.0	22,400.0	
DEUDA PÚBLICA		15,784.9		15,784.9	9,803.8	-5,981.1
Por el Ejercicio Inmediato Anterior		8,377.7		8,377.7	2,396.6	-5,981.1
Por Ejercicios Anteriores		7,407.2		7,407.2	7,407.2	
SUBTOTAL	64,791.0	92,800.1	19,986.7	137,604.4	131,623.3	-5,981.1
GASTO DE INVERSIÓN SECTORIAL	25,000.0			25,000.0	25,000.0	
TOTAL	89,791.0	92,800.1	19,986.7	162,604.4	156,623.3	-5,981.1

INFORMACIÓN CONTABLE Y FINANCIERA

ESTADO DE CAMBIOS EN LA SITUACIÓN FINANCIERA EN BASE A EFECTIVO (Miles de Pesos)

C O N C E P T O	I M P O R T E
FUENTES DE EFECTIVO	
Resultado del Ejercicio	29,375.0
Depreciación Revaluada de Bienes Inmuebles	1,436.4
Depreciación Acumulada de Bienes Muebles	3,619.5
Depreciación Revaluada de Bienes Muebles	635.1
Depreciación Acumulada de Bienes Inmuebles	1,467.0
Cargos Pendientes de Aplicar Presupuestalmente	1,181.4
Retención a Favor de Terceros por Pagar	664.4
TOTAL FUENTES DE EFECTIVO	38,378.8
APLICACIONES DE EFECTIVO	
Deudores Diversos	10,292.5
Cuentas por Pagar	653.6
Bienes Muebles	11,772.8
Bienes Inmuebles	22,400.1
Superávit por Revaluación	1,462.6
TOTAL APLICACIONES DE EFECTIVO	46,581.6
DECREMENTO NETO EN EL EFECTIVO	(8,202.8)

COMENTARIOS

El decremento neto en el efectivo por 8 millones 202.8 miles de pesos, se debe principalmente al efecto en Bienes inmuebles.

CUENTA PÚBLICA DEL GOBIERNO Y ORGANISMOS AUXILIARES 2010

ESTADO DE CAMBIOS EN EL CAPITAL DE TRABAJO

(Miles de Pesos)

CONCEPTO	2010	2009	AUMENTO (DISMINUCIÓN)
ACTIVO CIRCULANTE			
Bancos	2,362.8	132.0	2,230.8
Inversiones en Instituciones Financieras	6,330.8	16,764.4	(10,433.6)
Deudores Diversos	10,337.1	44.6	10,292.5
TOTAL ACTIVO CIRCULANTE	19,030.7	16,941.0	2,089.7
PASIVO A CORTO PLAZO			
Cuentas por Pagar	14,721.6	15,375.2	(653.6)
Retenciones a Favor de Terceros por Pagar	1,074.0	409.6	664.4
TOTAL PASIVO A CORTO PLAZO	15,795.6	15,784.8	10.8
AUMENTO EN EL CAPITAL DE TRABAJO	3,235.1	1,156.2	2,078.9

COMENTARIOS

El aumento por 2 millones 78.9 miles de pesos, se ve reflejado principalmente por los recursos pendientes de cobrar por concepto de transferencias Estatales y Federales.

ESTADO DE MODIFICACIONES AL PATRIMONIO

(Miles de Pesos)

CONCEPTO	PATRIMONIO	RESULTADO DE EJERC.ANTS.	RESULTADO DEL EJERCICIO	SUPERÁVIT POR REVALUACIÓN	TOTAL
SALDO AL 31 DE DICIEMBRE DE 2009	69,357.7	31,367.2	4,152.9	34,927.5	139,805.3
Traspaso del Resultado del Ejercicio del 2008 a la Cuenta de Resultado de Ejercicios Anteriores		4,152.9	(4,152.9)		
Depreciación Revaluada				(1,462.6)	(1,462.6)
Resultado del Ejercicio 2010			29,375.0		29,375.0
SALDO AL 31 DE DICIEMBRE DEL 2010	<u>69,357.7</u>	<u>35,520.1</u>	<u>29,375.0</u>	<u>33,464.9</u>	<u>167,717.7</u>
	=====	=====	=====	=====	=====

COMENTARIOS

El incremento por 27 millones 912.4 miles de pesos corresponde al resultado determinado por el ejercicio 2010 y a la aplicación de la Depreciación Revaluada.





**UNIVERSIDAD TECNOLÓGICA DEL
VALLE DE TOLUCA**

UTVT



CUENTA PÚBLICA DEL GOBIERNO Y ORGANISMOS AUXILIARES 2010



CONTENIDO**PÁGINA****INFORMACIÓN PRESUPUESTAL**

COMPARATIVO DE EGRESOS POR NATURALEZA DE GASTO

5

INFORMACIÓN CONTABLE Y FINANCIERA

ESTADO DE CAMBIOS EN LA SITUACIÓN FINANCIERA EN BASE A EFECTIVO

9

ESTADO DE CAMBIOS EN EL CAPITAL DE TRABAJO

10

ESTADO DE MODIFICACIONES AL PATRIMONIO

11

CUENTA PÚBLICA DEL GOBIERNO Y ORGANISMOS AUXILIARES 2010



INFORMACIÓN PRESUPUESTAL

COMPARATIVO DE EGRESOS POR NATURALEZA DE GASTO

(Miles de Pesos)

CAPÍTULO Y NATURALEZA DE GASTO	P R E S U P U E S T O 2 0 1 0					
	INICIAL	ASIGNACIONES	REDUCCIONES	TOTAL	EJERCIDO	VARIACIÓN
		Y/O AMPLIACIONES	Y/O DISMINUCIONES	AUTORIZADO		
SERVICIOS PERSONALES	29,070.2	14,444.6	1,048.1	42,466.7	42,160.8	-305.9
Sueldo Base	19,069.7	8,730.4	101.4	27,698.7	27,536.3	-162.4
Gratificación Burócrata	271.7		9.5	262.2	260.5	-1.7
Prima Vacacional	1,145.2	984.8	333.3	1,796.7	1,789.3	-7.4
Aguinaldo	2,760.8	2,080.5	172.1	4,669.2	4,651.6	-17.6
Seguros y Fianzas	73.0	142.4	72.1	143.3	89.1	-54.2
Impuesto Sobre Erogaciones por Remuneraciones al Trabajo Personal	605.1	330.1		935.2	931.3	-3.9
Cuotas de Servicio de Salud	1,024.4	299.6	52.5	1,271.5	1,264.9	-6.6
Cuotas al Sistema Solidario de Reparto	1,281.3	376.3	61.2	1,596.4	1,588.3	-8.1
Cuotas del Sistema de Capitalización Individual	292.6	128.8	58.4	363.0	361.1	-1.9
Aportaciones para Financiar los Gastos Generales de Administración del ISSEMyM	230.3	83.5	14.3	299.5	298.1	-1.4
Riesgo de Trabajo	278.2	76.4	10.7	343.9	342.0	-1.9
Cuotas para Fondo de Retiro	22.9	33.0	1.1	54.8	29.0	-25.8
Dispensa	731.0	157.8	6.6	882.2	877.5	-4.7
Seguro de Separación Individualizado	489.4	154.7	42.1	602.0	598.8	-3.2
Gratificación por Convenio	375.5	191.6		567.1	564.7	-2.4
Otros Gastos Derivados de Convenio	3.7	292.9	19.6	277.0	276.9	-.1
Gratificación para Material Didáctico	415.4	117.9	48.7	484.6	482.0	-2.6
Gratificación por Actividades Extracurriculares		263.9	44.5	219.4	219.4	
MATERIALES Y SUMINISTROS	3,058.6	2,802.3	2,091.2	3,769.7	3,693.4	-76.3
Materiales y Útiles de Oficina	294.4	163.3	74.0	383.7	374.2	-9.5
Material y Enseres de Limpieza	98.1	87.0	37.4	147.7	146.2	-1.5
Material Didáctico	55.8		54.9	.9		-9
Material Estadístico y Geográfico	15.5		15.3	.2		-.2
Material y Útiles de Imprenta y Reproducción	165.3	170.9	101.7	234.5	231.8	-2.7
Materiales y Útiles para el Procesamiento en Equipos y Bienes Informáticos	351.2	281.5	217.4	415.3	410.1	-5.2

CUENTA PÚBLICA DEL GOBIERNO Y ORGANISMOS AUXILIARES 2010

CAPÍTULO Y NATURALEZA DE GASTO	P R E S U P U E S T O 2 0 1 0					
	INICIAL	ASIGNACIONES Y/O AMPLIACIONES	REDUCCIONES Y/O DISMINUCIONES	TOTAL AUTORIZADO	EJERCIDO	VARIACIÓN
Material para Identificación y Registro	10.3	33.7	5.5	38.5	38.4	-1
Material de Foto, Cine y Grabación	8.7		8.4	.3	.1	-2
Material de Información	9.5	.3	7.7	2.1	1.5	-6
Productos Alimenticios para Personas Derivado de la Prestación de Servicios Públicos Asociados a Programas de Salud, Pública, Readaptación Social, de Educación y Otros		519.5		519.5	519.5	
Materias Primas y Materiales de Producción	12.4		12.2	.2		-2
Refacciones, Accesorios y Herramientas	137.4	73.3	52.8	157.9	155.8	-2.1
Utensilios para el Servicio de Alimentación		.5		.5	.5	
Refacciones y Accesorios para Equipo de Cómputo	90.9	9.0	85.2	14.7	13.4	-1.3
Enseres de Oficina	43.4	12.5	41.8	14.1	13.1	-1.0
Materiales de Construcción	188.0	65.2	145.9	107.3	104.5	-2.8
Estructuras y Manufacturas para Todo Tipo de Construcción	156.5	127.0	196.0	87.5	85.2	-2.3
Materiales Complementarios	62.0	429.5	117.8	373.7	372.7	-1.0
Material Eléctrico y Electrónico	192.1	182.2	10.4	363.9	360.9	-3.0
Material de Señalización	12.4	26.2	33.5	5.1	5.0	-.1
Árboles y Plantas de Ornato	10.3	105.5	2.8	113.0	112.9	-.1
Sustancias Químicas	172.5	185.7	190.8	167.4	156.9	-10.5
Plaguicidas, Abonos y Fertilizantes	11.4	23.2	4.6	30.0	19.8	-10.2
Medicinas y Productos Farmacéuticos	105.4	63.8	161.3	7.9	6.4	-1.5
Materiales, Accesorios y Suministros Médicos	103.3	27.7	107.0	24.0	22.5	-1.5
Materiales, Accesorios y Suministros de Laboratorio	120.1	119.3	70.8	168.6	166.7	-1.9
Combustibles, Lubricantes y Aditivos	341.0	4.7	48.4	297.3	292.0	-5.3
Vestuario, Uniformes y Blancos	87.6	69.6	100.1	57.1	55.8	-1.3
Prendas de Protección Personal	81.4		76.3	5.1	.6	-4.5
Artículos Deportivos	87.6	9.6	80.5	16.7	15.4	-1.3
Artículos para la Extinción de Incendios	34.1		30.7	3.4		-3.4
Otros Enseres		11.6		11.6	11.5	-.1
SERVICIOS GENERALES	5,748.1	6,029.1	3,071.0	8,706.2	8,447.7	-258.5
Servicio Postal y Telegráfico	6.2	.3	3.3	3.2	3.1	-.1
Servicio de Telefonía Convencional y Celular	495.8	5.6	150.0	351.4	344.3	-7.1
Servicio de Energía Eléctrica de Instalaciones Oficiales	681.8	332.2	91.5	922.5	912.7	-9.8
Servicio de Agua	99.2	40.8	84.1	55.9	54.6	-1.3
Gastos Menores de Oficina	80.6	4.7	17.0	68.3	67.2	-1.1
Servicios de Radiolocalización y Telecomunicación	12.3		12.2	.1		-.1

UTVT

CAPÍTULO Y NATURALEZA DE GASTO	P R E S U P U E S T O			2 0 1 0		
	INICIAL	ASIGNACIONES Y/O AMPLIACIONES	REDUCCIONES Y/O DISMINUCIONES	TOTAL AUTORIZADO	EJERCIDO	VARIACIÓN
Servicios de Lavandería, Limpieza, Higiene y Fumigación	495.8	214.9	130.2	580.5	565.1	-15.4
Servicios de Conducción de Señales Analógicas y Digitales	285.1	141.1	24.6	401.6	397.5	-4.1
Arrendamiento de Maquinaria y Equipo	124.0	31.5	19.8	135.7	133.9	-1.8
Arrendamiento de Vehículos	86.8	108.9	83.7	112.0	110.8	-1.2
Asesorías Asociadas a Convenios o Acuerdos	77.5	403.3		480.8	387.4	-93.4
Servicios Estadísticos y Geográficos		33.4		33.4	33.4	
Estudios e Investigaciones		90.4	41.7	48.7	48.7	
Estudios y Análisis Clínicos		717.9	193.5	524.4	524.4	
Fletes y Maniobras	31.0	1.3	26.0	6.3	5.9	-4
Servicios Bancarios y Financieros	123.9	38.1	32.0	130.0	128.3	-1.7
Seguros y Fianzas	458.7	439.6	388.0	510.3	503.7	-6.6
Otros Impuestos y Derechos	455.5	564.7	273.9	746.3	739.8	-6.5
Patentes, Regalías y Derechos de Autor		23.2		23.2	23.2	
Servicios de Vigilancia	867.7	133.2		1,000.9	988.5	-12.4
Otros Servicios Comerciales	26.3		26.0	.3		-3
Reparación y Mantenimiento de Mobiliario y Equipo de Oficina	31.0	2.7	27.1	6.6	6.2	-4
Reparación y Mantenimiento de Bienes Informáticos y Microfilmación	40.9	220.4	148.6	112.7	112.1	-6
Reparación y Mantenimiento de Maquinaria, Equipo Industrial y Diverso	275.2	200.3	334.7	140.8	136.9	-3.9
Reparación y Mantenimiento de Inmuebles	74.4	1,268.5	307.7	1,035.2	958.2	-77.0
Reparación y Mantenimiento para Equipo y Redes de Tele y Radio Transmisión		65.2	10.3	54.9	54.9	
Reparación y Mantenimiento de Vehículos Terrestres, Aéreos y Lacustres	123.9	155.1	37.4	241.6	240.0	-1.6
Adaptación de Locales, Almacenes, Bodegas y Edificios		292.5		292.5	292.5	
Gastos de Publicidad y Propaganda		113.4	46.9	66.5	66.5	
Impresión, Inserción y Elaboración de Publicaciones Oficiales y de Información en General para Exposiciones y Ferias	155.0	65.2	107.2	113.0	110.7	-2.3
Congresos y Convenciones	17.6		17.3	.3		-3
Gastos de Ceremonias Oficiales y de Orden Social	46.5	56.6	22.5	80.6	79.9	-7
Cuotas y Suscripciones	62.0	13.2	50.8	24.4	23.5	-9
Impresiones de Documentos Oficiales para la Prestación de Servicios Públicos, Identificación, Formatos Administrativos y Fiscales, Formas Valoradas, Certificados y Títulos	18.6		17.0	1.6	1.3	-3
Difusión e Información de Mensajes y Actividades Gubernamentales	27.9	58.7	60.5	26.1	25.7	-4
Gastos de Publicidad en Materia Comercial	185.9	1.5	183.3	4.1	1.5	-2.6
Gastos de Viaje	24.8		24.4	.4		-4
Viáticos Eventuales	124.0	135.5	18.3	241.2	239.3	-1.9
Gastos de Pasajes Foráneos y Peaje	74.4		59.5	14.9	13.8	-1.1
	57.8	55.2		113.0	112.2	-8

CUENTA PÚBLICA DEL GOBIERNO Y ORGANISMOS AUXILIARES 2010

CAPÍTULO Y NATURALEZA DE GASTO	P R E S U P U E S T O			2 0 1 0		VARIACIÓN
	INICIAL	ASIGNACIONES Y/O AMPLIACIONES	REDUCCIONES Y/O DISMINUCIONES	TOTAL AUTORIZADO	EJERCIDO	
TRANSFERENCIAS	557.6	139.5	428.7	268.4	268.4	
Subsidios para Capacitación y Becas	557.6	139.5	428.7	268.4	268.4	
BIENES MUEBLES E INMUEBLES	3,017.9	3,911.4	1,814.9	5,114.4	4,947.1	-167.3
Muebles y Enseres	206.6	24.5	55.5	175.6	175.7	
Equipo Eléctrico y Electrónico de Oficina	72.3	15.7	17.2	70.8	70.7	-.1
Artículos de Biblioteca	289.2	15.0	109.4	194.8	194.5	-.3
Equipo y Aparatos para Comunicación, Telecomunicación y Radio Transmisión	47.6	60.2	30.3	77.5	77.5	
Equipo de Foto, Cine y Grabación	98.1		98.1			
Equipo Médico y de Laboratorio	37.2	2,104.3		2,141.5	2,141.5	
Bienes Informáticos	481.7	869.7		1,351.4	1,351.4	
Instrumentos y Aparatos Especializados y de Precisión	516.5	59.0	495.6	79.9	79.9	
Maquinaria y Equipo Diverso	545.6	28.9	423.8	150.7	121.8	-28.9
Maquinaria y Equipo Agropecuario		40.9		40.9	40.9	
Instrumental Médico y de Laboratorio	723.1		585.0	138.1		-138.1
Vehículos y Equipo de Transporte Terrestre, Aéreo, Acuático y Lacustre		663.0		663.0	663.0	
Otros Bienes Muebles		30.2		30.2	30.2	
OBRAS PÚBLICAS		4,901.3		4,901.3	4,899.0	-2.3
Obra Estatal o Municipal		4,901.3		4,901.3	4,899.0	-2.3
DEUDA PÚBLICA		32,940.8		32,940.8	25,940.1	-7,000.7
Por el Ejercicio Inmediato Anterior		32,940.8		32,940.8	25,940.1	-7,000.7
TOTAL	41,452.4	65,169.0	8,453.9	98,167.5	90,356.5	-7,811.0
	=====	=====	=====	=====	=====	=====

INFORMACIÓN CONTABLE Y FINANCIERA

ESTADO DE CAMBIOS EN LA SITUACIÓN FINANCIERA EN BASE A EFECTIVO (Miles de Pesos)

C O N C E P T O	I M P O R T E
FUENTES DE EFECTIVO	
Mercancias en Tránsito	2,018.1
Revaluación de Bienes Muebles	41.6
Depreciación Acumulada de Bienes Muebles	7,280.0
Depreciación Acumulada de Bienes Inmuebles	1,706.6
Depreciación Revaluada de Bienes Muebles	2,772.0
Depreciación Revaluada de Bienes Inmuebles	357.3
Construcciones en Proceso	12,854.8
Patrimonio	4,538.1
TOTAL FUENTES DE EFECTIVO	31,568.5
APLICACIONES DE EFECTIVO	
Deudores Diversos	503.0
Bienes Muebles	6,287.7
Bienes Inmuebles	23,037.3
Cuentas por Pagar	16,109.8
Retenciones a Favor de Terceros por Pagar	166.1
Superavit por Revaluación	2,142.3
Resultado del Ejercicio	3,921.2
TOTAL APLICACIONES DE EFECTIVO	52,167.4
DECREMENTO NETO EN EL EFECTIVO	(20,598.9)

COMENTARIOS

La disminución neta de 20 millones 598.9 miles de pesos, se debe principalmente al registro en bienes inmuebles.

CUENTA PÚBLICA DEL GOBIERNO Y ORGANISMOS AUXILIARES 2010

ESTADO DE CAMBIOS EN EL CAPITAL DE TRABAJO

(Miles de Pesos)

CONCEPTO	2 0 1 0	2 0 0 9	AUMENTO (DISMINUCIÓN)
ACTIVO CIRCULANTE			
Fondo Fijo de Caja	10.0	10.0	
Bancos	6,091.8	4,352.8	1,739.0
Inversiones en Instituciones Financieras	12,110.0	34,447.9	(22,337.9)
Deudores Diversos	6,747.3	6,244.3	503.0
Mercancías en tránsito	7,542.1	9,560.2	(2,018.1)
TOTAL ACTIVO CIRCULANTE	32,501.2	54,615.2	(22,114.0)
PASIVO A CORTO PLAZO			
Cuentas por Pagar	16,474.5	32,584.3	(16,109.8)
Retenciones a Favor de Terceros por Pagar	190.4	356.5	(166.1)
TOTAL PASIVO A CORTO PLAZO	16,664.9	32,940.8	(16,275.9)
DISMINUCIÓN EN EL CAPITAL DE TRABAJO	15,836.3	21,674.4	(5,838.1)

COMENTARIOS

La disminución por 5 millones 838.1 miles de pesos se originó principalmente por los pasivos creados para el pago de obras de la segunda etapa de la barda perimetral con una estación para la ambulancia y del cableado y estructurade de voz y datos para el edificio de Rectoría.

ESTADO DE MODIFICACIONES AL PATRIMONIO

(Miles de Pesos)

CONCEPTO	PATRIMONIO	RESULTADO DE EJERC.ANTS.	RESULTADO DEL EJERCICIO	SUPERÁVIT POR REVALUACIÓN	TOTAL
SALDO AL 31 DE DICIEMBRE DE 2009	67,756.0	60,182.3	23,616.4	11,092.4	162,647.1
Traspaso del Resultado del Ejercicio del 2009 a la Cuenta de Resultado de Ejercicios Anteriores		23,616.4	(23,616.4)		
Incremento al Valor del Terreno según Avalúo	4,538.1				4,538.1
Baja de Bienes Muebles				(41.3)	(41.3)
Depreciación Revaluada				(2,101.0)	(2,101.0)
Resultado del Ejercicio 2010			(3,921.2)		(3,921.2)
SALDO AL 31 DE DICIEMBRE DEL 2010	<u>72,294.1</u>	<u>83,798.7</u>	<u>(3,921.2)</u>	<u>8,950.1</u>	<u>161,121.7</u>
	=====	=====	=====	=====	=====

COMENTARIOS

La disminución por 1 millón 525.4 miles de pesos se origina principalmente por el Resultado del Ejercicio, así como el incremento realizado al valor del terreno, donde se ubica la universidad y al registro de la depreciación revaluada.





**COMISIÓN DEL AGUA
DEL ESTADO DE MÉXICO**

CAEM

CUENTA PÚBLICA DEL GOBIERNO Y ORGANISMOS AUXILIARES 2010



CONTENIDO**INFORMACIÓN PRESUPUESTAL**

COMPARATIVO DE EGRESOS POR NATURALEZA DE GASTO

5

INFORMACIÓN CONTABLE Y FINANCIERA

ESTADO DE CAMBIOS EN LA SITUACIÓN FINANCIERA EN BASE A EFECTIVO

9

ESTADO DE CAMBIOS EN EL CAPITAL DE TRABAJO


10

ESTADO DE MODIFICACIONES AL PATRIMONIO

11

PÁGINA

CUENTA PÚBLICA DEL GOBIERNO Y ORGANISMOS AUXILIARES 2010



INFORMACIÓN PRESUPUESTAL

COMPARATIVO DE EGRESOS POR NATURALEZA DE GASTO (Miles de Pesos)

CAPÍTULO Y NATURALEZA DE GASTO	P R E S U P U E S T O 2 0 1 0			TOTAL AUTORIZADO	EJERCIDO	VARIACIÓN
	INICIAL	ASIGNACIONES Y/O AMPLIACIONES	REDUCCIONES Y/O DISMINUCIONES			
SERVICIOS PERSONALES	391,282.1	84,132.8	44,486.8	430,928.1	416,843.0	-14,085.1
Sueldo Base	157,108.7	22,380.6	9,867.0	169,622.3	164,884.8	-4,737.5
Gratificación Burócrata	68,184.2	10,765.6	4,862.0	74,087.8	72,034.2	-2,053.6
Compensación por Retabulación Burócrata	8,788.2	2,453.1	419.5	10,821.8	10,550.9	-270.9
Compensación por Servicio Social	520.1	16.4	339.7	196.8	156.0	-40.8
Prima por Años de Servicio Burócratas	5,325.5	867.6	35.8	6,157.3	5,995.0	-162.3
Prima Vacacional	10,766.8	1,505.8	800.7	11,471.9	11,140.9	-331.0
Aguinaldo	25,840.4	6,479.1	3,563.1	28,756.4	27,257.9	-1,498.5
Vacaciones no Disfrutadas por Finiquito	500.0	279.5	428.4	351.1	329.2	-21.9
Liquidaciones por Indemnizaciones, por Sueldos y Salarios Caídos	2,962.8	10,723.2	4,266.1	9,419.9	9,292.4	-127.5
Remuneraciones por Horas Extraordinarias	9,193.4	11,736.7	978.0	19,952.1	19,675.1	-277.0
Prima Dominical	60.7	25.8	45.5	41.0	37.4	-3.6
Cuotas al ISSSTE	31.1	11.7	8.9	33.9	32.9	-1.0
Seguros y Fianzas	2,898.2	927.3	1,515.5	2,310.0	893.7	-1,416.3
SAR (Sistema de Ahorro para el Retiro)	113.5	77.4	74.1	116.8	112.9	-3.9
Impuesto Sobre Erogaciones por Remuneraciones al Trabajo Personal	8,954.5	2,721.4	2,233.5	9,442.4	9,168.7	-273.7
Cuotas de Servicio de Salud	10,012.2	1,238.1	492.1	10,758.2	10,455.7	-302.5
Cuotas al Sistema Solidario de Reparto	12,566.1	1,542.8	617.3	13,491.6	13,113.2	-378.4
Cuotas del Sistema de Capitalización Individual	1,928.5	390.9	189.4	2,130.0	2,071.5	-58.5
Aportaciones para Financiar los Gastos Generales de Administración del ISSEMyM	2,224.1	271.5	109.2	2,386.4	2,319.2	-67.2
Riesgo de Trabajo	2,468.6	297.8	121.5	2,644.9	2,570.4	-74.5
Cuotas para Fondo de Retiro	2,194.7	206.1	121.5	2,279.3	2,212.7	-66.6
Indemnización por Accidentes de Trabajo	100.0	387.5	212.7	274.8	271.8	-3.0
Prima de Antigüedad	97.9	708.4	81.6	724.7	669.2	-55.5
Prima Adicional por Permanencia en el Servicio	1,002.1	31.1	270.5	762.7	731.8	-30.9
Estímulos por Puntualidad y Asistencia	7,182.3	4,283.8	944.4	10,521.7	10,303.2	-218.5
Becas Institucionales	255.2	24.3	209.6	69.9	62.2	-7.7
Despensa	7,654.3	803.8	180.9	8,277.2	8,046.1	-231.1
Seguro de Separación Individualizado	6,191.7	636.8	709.4	6,119.1	5,924.9	-194.2
Becas para Hijos de Trabajadores Sindicalizados	3,426.0	127.0	892.6	2,660.4	2,557.4	-103.0
Elaboración de Tesis	41.7	17.4	39.8	19.3	17.9	-1.4

CUENTA PÚBLICA DEL GOBIERNO Y ORGANISMOS AUXILIARES 2010

CAPÍTULO Y NATURALEZA DE GASTO	P R E S U P U E S T O 2 0 1 0					
	INICIAL	Y/O AMPLIACIONES	REDUCCIONES	TOTAL	EJERCIDO	VARIACIÓN
	Y/O DISMINUCIONES	AUTORIZADO				
Días Económicos	2,500.0	59.5	749.1	1,810.4	1,731.2	-79.2
Día del Maestro y del Servidor Público	4,855.5	375.0	82.8	5,147.7	5,002.0	-145.7
Despensa de Fin de Año	1,200.0	4.9	76.5	1,128.4	1,091.8	-36.6
Gratificación por Convenio	8,613.7	517.9	220.3	8,911.3	8,583.5	-327.8
Prima por Jubilación	1,320.0	171.3	1,021.0	470.3	430.6	-39.7
Otros Gastos Derivados de Convenio	8,201.8	231.1	5,502.8	2,930.1	2,667.8	-262.3
Asignaciones Extraordinarias para Servidores Públicos Sindicalizados	2,242.7	753.5	2,039.2	957.0	889.6	-67.4
Gratificación por Productividad	1,303.5	24.5	53.9	1,274.1	1,235.0	-39.1
Gratificación para Compra de Útiles Escolares	900.3	38.4	35.0	903.7	875.6	-28.1
Gratificación por Previsión Social Múltiple	816.8	5.2	34.3	787.7	763.1	-24.6
Gratificación para Gastos de Transporte	734.3	13.0	41.6	705.7	683.6	-22.1
MATERIALES Y SUMINISTROS	49,256.2	16,296.0	15,622.1	49,930.1	40,085.6	-9,844.5
Materiales y Útiles de Oficina	1,985.9	6.4	49.5	1,942.8	1,366.5	-576.3
Material de Limpieza	574.2	162.0	58.9	677.3	565.4	-111.9
Material Estadístico y Geográfico	207.7		20.6	187.1	.2	-186.9
Material y Útiles de Imprenta y Reproducción	916.7	59.3	172.6	803.4	389.4	-414.0
Materiales y Útiles para el Procesamiento en Equipos y Bienes Informáticos	2,115.3	354.6	107.9	2,362.0	1,838.0	-524.0
Material para Identificación y Registro	30.9	59.4	20.8	69.5	59.1	-10.4
Material de Foto, Cine y Grabación	243.0	10.8	122.0	131.8	11.9	-119.9
Material de Información	227.0	2.3	52.9	176.4	10.8	-165.6
Productos Alimenticios para Personas Derivado de la Prestación de Servicios Públicos	4,440.9	34.8	1,815.2	2,660.5	2,419.0	-241.5
Materias Primas y Materiales de Producción	391.3	555.0	228.7	717.6	535.7	-181.9
Refacciones, Accesorios y Herramientas	1,040.0	552.6	295.3	1,297.3	948.6	-348.7
Utensilios para el Servicio de Alimentación	144.7	.9	6.8	138.8	1.3	-137.5
Refacciones y Accesorios para Equipo de Cómputo	661.1	68.4	113.9	615.6	204.3	-411.3
Enseres de Oficina	662.3	95.7	205.9	552.1	177.4	-374.7
Materiales de Construcción	701.8	544.5	503.7	742.6	301.8	-440.8
Estructuras y Manufacturas para Todo Tipo de Construcción	780.9	45.0	267.9	558.0	134.9	-423.1
Materiales Complementarios	493.7	4.7	96.3	402.1	23.5	-378.6
Material Eléctrico y Electrónico	1,012.5	57.9	252.2	818.2	417.0	-401.2
Material de Señalización	387.0	42.9	63.6	366.3	130.4	-235.9
Árboles y Plantas de Ornato	62.1	3.0	18.1	47.0	.7	-46.3
Sustancias Químicas	9,237.8	1,456.2	2,017.6	8,676.4	7,992.8	-683.6
Medicinas y Productos Farmacéuticos	255.1	32.6	67.9	219.8	65.5	-154.3
Materiales, Accesorios y Suministros de Laboratorio	269.8	439.9	4.7	705.0	468.8	-236.2
Combustibles, Lubricantes y Aditivos	19,022.2	10,297.5	8,677.9	20,641.8	20,069.7	-572.1
Vestuario, Uniformes y Blancos	1,848.8	137.0	76.9	1,908.9	852.3	-1,056.6

CAEM

CAPÍTULO Y NATURALEZA DE GASTO	P R E S U P U E S T O 2 0 1 0					
	INICIAL	ASIGNACIONES Y/O AMPLIACIONES	REDUCCIONES Y/O DISMINUCIONES	TOTAL AUTORIZADO	EJERCIDO	VARIACIÓN
Prendas de Protección Personal	1,382.3	47.3	230.5	1,199.1	73.7	-1,125.4
Artículos Deportivos	90.2		17.7	72.5	5.6	-66.9
Artículos para la Extinción de Incendios	71.0	165.3	56.1	180.2	124.5	-55.7
Medidores de Agua		1,060.0		1,060.0	896.8	-163.2
SERVICIOS GENERALES	366,875.2	83,262.1	111,959.4	338,177.9	202,537.5	-135,640.4
Servicio Postal y Telegráfico	108.5	3.3		111.8	30.6	-81.2
Servicio de Telefonía Convencional y Celular	3,765.1	5.4	5.4	3,765.1	2,000.4	-1,764.7
Servicio de Energía Eléctrica de Instalaciones Oficiales	82,093.9	22,568.6	21,175.6	83,486.9	61,041.2	-22,445.7
Servicio de Agua	275.5	77.7	9.6	343.6	143.5	-200.1
Gastos Menores de Oficina	4,349.6	347.1	193.2	4,503.5	2,570.2	-1,933.3
Servicios de Radiolocalización y Telecomunicación	17,983.6	7.8	7,251.4	10,740.0	1,535.2	-9,204.8
Servicios de Lavandería, Limpieza, Higiene y Fumigación	3,286.7	691.7	711.6	3,266.8	2,887.2	-379.6
Servicios de Conducción de Señales Analógicas y Digitales	575.8	101.8	14.3	663.3	412.9	-250.4
Arrendamiento de Edificios, Locales y Terrenos	3,170.1	1,155.5	46.0	4,279.6	3,396.7	-882.9
Arrendamiento de Maquinaria y Equipo	1,325.7	77.7	62.1	1,341.3	1,213.3	-128.0
Arrendamiento de Vehículos	125.4	7.6	9.0	124.0	22.6	-101.4
Asesorías Asociadas a Convenios o Acuerdos	9,082.8	660.1		9,742.9	653.2	-9,089.7
Servicios Informáticos	1,188.1			1,188.1		-1,188.1
Estudios e Investigaciones	4,769.6	1,524.9		6,294.5	1,512.5	-4,782.0
Capacitación	3,466.0	631.2		4,097.2	554.4	-3,542.8
Fletes y Maniobras	407.6		73.9	333.7	3.4	-330.3
Servicios Bancarios y Financieros	1,755.5	.6	353.7	1,402.4	189.7	-1,212.7
Seguros y Fianzas	7,897.3		700.0	7,197.3	4,992.3	-2,205.0
Otros Impuestos y Derechos	15,243.4	12,636.2	1,304.4	26,575.2	23,903.1	-2,672.1
Patentes, Regalías y Derechos de Autor	4,397.9		815.5	3,582.4	142.6	-3,439.8
Servicios de Vigilancia	86,297.2	30,192.8	27,168.6	89,321.4	68,413.0	-20,908.4
Otros Servicios Comerciales	712.5	14.1	29.9	696.7	111.5	-585.2
Reparación y Mantenimiento de Mobiliario y Equipo de Oficina	793.8	10.2	53.9	750.1	166.5	-583.6
Reparación y Mantenimiento de Bienes Informáticos y Microfilmación	1,232.3	105.6	40.1	1,297.8	131.6	-1,166.2
Reparación y Mantenimiento de Maquinaria, Equipo Industrial y Diverso	30,911.1	3,840.4	22,258.2	12,493.3	6,015.6	-6,477.7
Reparación y Mantenimiento de Inmuebles	879.9	452.9	487.3	845.5	589.3	-256.2
Reparación y Mantenimiento para Equipo y Redes de Tele y Radio Transmisión	422.9	47.9	99.5	371.3	31.8	-339.5
Reparación y Mantenimiento de Vehículos Terrestres, Aéreos y Lacustres	29,766.1	985.8	21,073.9	9,678.0	7,474.4	-2,203.6
Adaptación de Locales, Almacenes, Bodegas y Edificios	9,822.3	2,265.8	2,811.4	9,276.7	1,213.7	-8,063.0
Instalaciones Menores Especializadas	161.3		63.1	98.2	.2	-98.0
Reparación y Mantenimiento de Redes de Agua Potable	5,454.7	504.0	627.0	5,331.7	848.3	-4,483.4
Reparación y Mantenimiento de Redes de Drenaje	11,489.8	302.7	1,562.1	10,230.4	779.0	-9,451.4

CUENTA PÚBLICA DEL GOBIERNO Y ORGANISMOS AUXILIARES 2010

CAPÍTULO Y NATURALEZA DE GASTO	P R E S U P U E S T O 2 0 1 0					
	INICIAL	ASIGNACIONES Y/O AMPLIACIONES	REDUCCIONES Y/O DISMINUCIONES	TOTAL AUTORIZADO	EJERCIDO	VARIACIÓN
Reparación y Mantenimiento de Pozos de Agua	6,684.9	1,799.8	573.7	7,911.0	1,505.4	-6,405.6
Impresión, Inserción y Elaboración de Publicaciones Oficiales y de Información en	3,513.9	300.0	1,921.2	1,892.7	972.1	-920.6
Exposiciones y Ferias	492.7	129.0		621.7	124.8	-496.9
Congresos y Convenciones	700.2	50.0		750.2	139.9	-610.3
Gastos de Ceremonias Oficiales y de Orden Social	810.5	733.9	20.1	1,524.3	897.8	-626.5
Cuotas y Suscripciones	347.8	7.2	2.8	352.2	66.2	-286.0
Servicios de Foto, Cine y Grabación	212.9	356.2	15.9	553.2	10.1	-543.1
Impresiones de Documentos Oficiales para la Prestación de Servicios Públicos,	76.9	263.1	16.5	323.5	280.9	-42.6
Difusión e Información de Mensajes y Actividades Gubernamentales	2,200.0		20.0	2,180.0	1,571.1	-608.9
Gastos de Viaje	1,339.2	252.8	39.8	1,552.2	315.2	-1,237.0
Viáticos Eventuales	4,478.3	92.5	229.1	4,341.7	2,312.2	-2,029.5
Gastos de Pasajes Foráneos y Peaje	2,685.9	46.7	119.6	2,613.0	1,312.8	-1,300.2
Gastos de Representación	120.0	11.5		131.5	49.1	-82.4
SUBSIDIOS Y TRANSFERENCIAS	12,187.3	421,557.3	300.0	433,446.6	172,496.5	-260,948.1
Subsidios por Carga Fiscal		421,257.3		421,257.3	165,696.1	-255,561.2
Transferencias a Organismos Auxiliares	12,187.3		300.0	11,887.3	6,572.9	-5,314.4
Premios, Reconcompensas y Pensión Recreativa Estudiantil		300.0		300.0	227.5	-72.5
BIENES MUEBLES E INMUEBLES		2,432.7	755.0	1,677.7	198.2	-1,479.5
Maquinaria y Equipo Industrial		482.6		482.6		-482.6
Refacciones y Accesorios		192.3		192.3		-192.3
Vehículos y Equipo de Transporte Terrestre, Aéreo, Acuático y Lacustre		1,757.8	755.0	1,002.8	198.2	-804.6
DEUDA PÚBLICA	85,000.0	57,070.8	25,970.9	116,099.9	116,099.9	
Por el Ejercicio Inmediato Anterior	85,000.0	31,099.9	25,970.9	90,129.0	90,129.0	
Por Ejercicios Anteriores		25,970.9		25,970.9	25,970.9	
SUBTOTAL	904,600.8	664,751.7	199,094.2	1,370,258.3	948,260.7	-421,997.6
GASTO DE INVERSIÓN SECTORIAL	3,425,076.5			3,425,076.5	3,102,187.9	-322,888.6
T O T A L	4,329,677.3	664,751.7	199,094.2	4,795,334.8	4,050,448.6	-744,886.2

INFORMACIÓN CONTABLE Y FINANCIERA

ESTADO DE CAMBIOS EN LA SITUACIÓN FINANCIERA EN BASE A EFECTIVO
(Miles de Pesos)

CONCEPTO	IMPORTE
FUENTES DE EFECTIVO	
Resultado del Ejercicio	631,967.4
Deudores Diversos	230,950.7
Anticipo a Contratistas	129,396.5
Almacén de Materiales	772.5
Bienes Muebles Revaluados	2,055.5
Depreciaciones Acumulada de Bienes Muebles	26,979.0
Depreciaciones Acumulada de Bienes Inmuebles	484.9
Patrimonio	1,560.0
TOTAL FUENTES DE EFECTIVO	1,024,166.5
APLICACIONES DE EFECTIVO	
Clientes	444,278.0
I V A Acreditable	23,628.2
Bienes Muebles	167,678.1
Bienes Inmuebles	43,366.6
Depreciaciones Revaluada de Bienes Muebles	2,035.7
Construcciones en Proceso	206,310.1
Depositos en Garantía	25.7
Cuentas por Pagar a Corto Plazo	47,214.9
Cuentas por Pagar a Largo Plazo	1,861.0
TOTAL APLICACIONES DE EFECTIVO	936,398.3
INCREMENTO NETO EN EL EFECTIVO	87,768.2

COMENTARIOS

El incremento neto en el efectivo por 87 millones 768.2 miles de pesos, derivó principalmente por los recursos recibidos del GEM, para el pago de adeudos a contratistas por la realización de obras de infraestructura hidráulica de agua potable, alcantarillado, saneamiento y tratamiento residual.

CUENTA PÚBLICA DEL GOBIERNO Y ORGANISMOS AUXILIARES 2010

ESTADO DE CAMBIOS EN EL CAPITAL DE TRABAJO

(Miles de Pesos)

CONCEPTO	2010	2009	AUMENTO (DISMINUCIÓN)
ACTIVO CIRCULANTE			
Caja	98.1	7,632.2	(7,534.1)
Bancos	38,990.1	87,517.2	(48,527.1)
Inversiones en Instituciones Financieras	300,185.5	156,356.1	143,829.4
Deudores Diversos	10,273.1	241,223.8	(230,950.7)
Anticipos a Contratistas	262,264.0	391,660.5	(129,396.5)
Clientes	2,073,588.4	1,629,310.4	444,278.0
Almacén de Materiales	30,752.2	31,524.7	(772.5)
I.V.A. Acreditable	266,810.7	243,182.5	23,628.2
TOTAL ACTIVO CIRCULANTE	2,982,962.1	2,788,407.4	194,554.7
PASIVO A CORTO PLAZO			
Cuentas por Pagar	1,372,780.8	1,419,995.7	(47,214.9)
TOTAL PASIVO A CORTO PLAZO	1,372,780.8	1,419,995.7	(47,214.9)
AUMENTO EN EL CAPITAL DE TRABAJO	1,610,181.3	1,368,411.7	241,769.6

COMENTARIOS

El incremento en el capital de trabajo por 241 millones 769.6 miles de pesos, se debió principalmente a los recursos recibidos del GEM, para el pago de adeudos a contratistas por la realización de obras de infraestructura hidráulica de agua potable, alcantarillado, saneamiento y tratamiento residual.

ESTADO DE MODIFICACIONES AL PATRIMONIO

(Miles de Pesos)

CONCEPTO	PATRIMONIO	RESULTADO DE EJERC.ANTS.	RESULTADO DEL EJERCICIO	SUPERÁVIT POR REVALUACIÓN	TOTAL
SALDO AL 31 DE DICIEMBRE DE 2009	5,026,748.9	(1,724,209.5)	1,241,128.0	211,751.5	4,755,418.9
Traspaso del Resultado del Ejercicio de 2009		1,241,128.0	(1,241,128.0)		
Aportación en Especie, Equipo	1,560.0				1,560.0
Resultado del Ejercicio de 2010			631,967.4		631,967.4
SALDO AL 31 DE DICIEMBRE DE 2010	5,028,308.9	(483,081.5)	631,967.4	211,751.5	5,388,946.3

COMETARIOS

El incremento del patrimonio por 633 millones 527.4 miles de pesos, se debió principalmente al resultado del ejercicio que obtuvo el Organismo.





**COMISIÓN DE CONCILIACIÓN Y
ARBITRAJE MÉDICO
DEL ESTADO DE MÉXICO**

CCAMEM

CUENTA PÚBLICA DEL GOBIERNO Y ORGANISMOS AUXILIARES 2010



CONTENIDO

PÁGINA

INFORMACIÓN PRESUPUESTAL

COMPARATIVO DE EGRESOS POR NATURALEZA DE GASTO

5

INFORMACIÓN CONTABLE Y FINANCIERA

ESTADO DE CAMBIOS EN LA SITUACIÓN FINANCIERA EN BASE A EFECTIVO

8

ESTADO DE CAMBIOS EN EL CAPITAL DE TRABAJO

9

ESTADO DE MODIFICACIONES AL PATRIMONIO

10

CUENTA PÚBLICA DEL GOBIERNO Y ORGANISMOS AUXILIARES 2010



CCAMEM

INFORMACIÓN PRESUPUESTAL

COMPARATIVO DE EGRESOS POR NATURALEZA DE GASTO
(Miles de Pesos)

CAPÍTULO Y NATURALEZA DE GASTO	P R E S U P U E S T O 2 0 1 0					
	ASIGNACIONES		REDUCCIONES	TOTAL	EJERCIDO	VARIACIÓN
	INICIAL	Y/O AMPLIACIONES	Y/O DISMINUCIONES	AUTORIZADO		
SERVICIOS PERSONALES	8,936.0	698.9	368.9	9,266.0	8,711.0	-555.0
Sueldo Base	4,357.0	134.3	150.6	4,340.7	4,196.5	-144.2
Gratificación Burócrata	1,215.2	134.7	18.1	1,331.8	1,229.5	-102.3
Compensación por Retabulación Burócrata	149.2	26.3		175.5	168.9	-6.6
Honorarios Asimilables al Salario	255.8	10.3	18.1	248.0	240.3	-7.7
Prima por Años de Servicio Burócratas	25.4	7.0	1.3	31.1	30.5	-6
Prima Vacacional	303.3	10.9	14.7	299.5	272.7	-26.8
Aguinaldo	751.1	10.4	56.6	704.9	672.8	-32.1
Seguros y Fianzas	44.9	28.1	43.6	29.4	28.1	-1.3
Impuesto Sobre Erogaciones por Remuneraciones al Trabajo Personal	195.4	33.7	16.7	212.4	188.1	-24.3
Cuotas de Servicio de Salud	237.0	5.7	9.3	233.4	222.2	-11.2
Cuotas al Sistema Solidario de Reparto	297.8	2.1	6.2	293.7	279.2	-14.5
Cuotas del Sistema de Capitalización Individual	39.7	3.1		42.8	42.8	
Aportaciones para Financiar los Gastos Generales de Administración del ISSEMyM	53.1	.6	.9	52.8	49.4	-3.4
Riesgo de Trabajo	58.2	1.8		60.0	59.9	-.1
Cuotas para Fondo de Retiro	33.8	3.5	1.0	36.3	35.1	-1.2
Reconocimiento a Servidores Públicos	15.6	263.4		279.0	158.0	-121.0
Estímulos por Puntualidad y Asistencia	92.7	20.1	.6	112.2	106.3	-5.9
Despensa	134.7	1.3	2.6	133.4	126.1	-7.3
Seguro de Separación Individualizado	328.8	.3	20.4	308.7	289.0	-19.7
Gratificación por Convenio	231.0	.6	7.5	224.1	217.5	-6.6
Otros Gastos Derivados de Convenio	43.5			43.5	28.5	-15.0
Gratificación por Productividad	32.3	.1		32.4	29.9	-2.5
Gratificación para Compra de Útiles Escolares	21.3	.6	.1	21.8	21.2	-.6
Gratificación por Previsión Social Múltiple	19.2		.6	18.6	18.5	-.1

CUENTA PÚBLICA DEL GOBIERNO Y ORGANISMOS AUXILIARES 2010

CAPÍTULO Y NATURALEZA DE GASTO	P R E S U P U E S T O			2 0 1 0		VARIACIÓN
	INICIAL	ASIGNACIONES Y/O AMPLIACIONES	REDUCCIONES Y/O DISMINUCIONES	TOTAL AUTORIZADO	EJERCIDO	
MATERIALES Y SUMINISTROS	238.9	28.3	28.3	238.9	228.6	-10.3
Materiales y Útiles de Oficina	45.0	6.5	6.5	45.0	44.5	-.5
Material y Enseres de Limpieza	11.6	.2	1.5	10.3	10.0	-.3
Material y Útiles de Imprenta y Reproducción	14.7	3.9	4.1	14.5	13.0	-1.5
Materiales y Útiles para el Procesamiento en Equipos y Bienes Informáticos	25.1	11.5		36.6	36.1	-.5
Material de Información	2.5		1.9	.6	.5	-.1
Refacciones y Accesorios para Equipo de Cómputo	5.5	1.4	3.7	3.2	3.1	-.1
Enseres de Oficina	2.0		1.9	.1		-.1
Material Eléctrico y Electrónico	3.4	1.0	.2	4.2	4.1	-.1
Material de Señalización	1.3	.3	.9	.7	.7	
Combustibles, Lubricantes y Aditivos	127.8	.3	7.5	120.6	113.5	-7.1
Vestuario, Uniformes y Blancos		3.2	.1	3.1	3.1	
SERVICIOS GENERALES	1,409.5	141.2	121.2	1,429.5	1,363.2	-66.3
Servicio Postal y Telegráfico		.3		.3	.3	
Servicio de Telefonía Convencional y Celular	117.9		22.4	95.5	92.0	-3.5
Servicio de Energía Eléctrica de Instalaciones Oficiales	30.2	7.8	1.6	36.4	35.4	-1.0
Gastos Menores de Oficina	15.1	9.3	.1	24.3	23.9	-.4
Servicios de Radiolocalización y Telecomunicación	18.2	1.7	17.6	2.3		-2.3
Servicios de Lavandería, Limpieza, Higiene y Fumigación	73.0	10.8	.1	83.7	83.3	-.4
Arrendamiento de Edificios, Locales y Terrenos	509.3	3.2	5.5	507.0	491.7	-15.3
Arrendamiento de Maquinaria y Equipo	20.6		3.7	16.9	16.0	-.9
Asesorías Asociadas a Convenios o Acuerdos	43.1	15.0		58.1	44.3	-13.8
Seguros y Fianzas	38.4		35.5	2.9	1.7	-1.2
Otros Impuestos y Derechos	7.0	1.5	5.0	3.5	3.0	-.5
Servicios de Vigilancia	494.1	20.0	10.9	503.2	478.7	-24.5
Otros Servicios Comerciales	1.6		1.5	.1		-.1
Reparación y Mantenimiento de Mobiliario y Equipo de Oficina	1.3	17.0	1.2	17.1	16.8	-.3
Reparación y Mantenimiento de Bienes Informáticos y Microfilmación	4.2		4.1	.1		-.1
Reparación y Mantenimiento de Inmuebles	2.3		2.2	.1	.1	

CCAMEM

CAPÍTULO Y NATURALEZA DE GASTO	P R E S U P U E S T O 2 0 1 0					
	INICIAL	ASIGNACIONES	REDUCCIONES	TOTAL		VARIACIÓN
		Y/O AMPLIACIONES	Y/O DISMINUCIONES	AUTORIZADO	EJERCIDO	
Reparación y Mantenimiento de Vehículos Terrestres, Aéreos y Lacustres	20.0	49.7	.3	69.4	68.0	-1.4
Impresión, Inserción y Elaboración de Publicaciones Oficiales y de Información en General para Difusión	2.0	4.5	2.0	4.5	4.5	
Difusión e Información de Mensajes y Actividades Gubernamentales	5.5		5.3	.2		-2
Gastos de Pasajes Foráneos y Peaje	5.7	.4	2.2	3.9	3.5	-4
DEUDA PÚBLICA		136.0		136.0	136.0	
Por el Ejercicio Inmediato Anterior		136.0		136.0	136.0	
TOTAL	10,584.4	1,004.4	518.4	11,070.4	10,438.8	-631.6

INFORMACIÓN CONTABLE Y FINANCIERA**ESTADO DE CAMBIOS EN LA SITUACIÓN FINANCIERA EN BASE A EFECTIVO**

(Miles de Pesos)

C O N C E P T O	I M P O R T E
FUENTES DE EFECTIVO	
Depreciación Acumulada de Bienes Muebles	41.6
Depreciación Revaluada de Bienes Muebles	34.6
TOTAL FUENTES DE EFECTIVO	76.2
APLICACIONES DE EFECTIVO	
Resultado del Ejercicio	336.0
Deudores Diversos	1,135.4
Cuentas por Pagar	44.9
Retenciones a Favor de Terceros por Pagar	1.1
Superávit por Revaluación	12.2
TOTAL APLICACIONES DE EFECTIVO	1,529.6
DECREMENTO NETO EN EL EFECTIVO	(1,453.4)

COMENTARIOS

El Decremento neto en el Efectivo por 1 mil 453.4 miles de pesos, se originó principalmente por Deudores Diversos.

ESTADO DE CAMBIOS EN EL CAPITAL DE TRABAJO

(Miles de Pesos)

CONCEPTO	2010	2009	AUMENTO (DISMINUCIÓN)
ACTIVO CIRCULANTE			
Fondo Fijo de Caja	5.0	5.0	
Bancos	441.3	1,894.7	(1,453.4)
Deudores Diversos	1,359.4	224.0	1,135.4
TOTAL ACTIVO CIRCULANTE	1,805.7	2,123.7	(318.0)
PASIVO A CORTO PLAZO			
Cuentas por Pagar	23.9	68.8	(44.9)
Retenciones a Favor de Terceros por Pagar	66.1	67.2	(1.1)
TOTAL PASIVO A CORTO PLAZO	90.0	136.0	(46.0)
AUMENTO Y/O DISMINUCIÓN EN EL CAPITAL DE TRABAJO	1,715.7	1,987.7	(272.0)

COMENTARIOS

El Decremento en el Capital de Trabajo por 272 mil pesos, se originó por el aumento en la cuenta de Deudores Diversos, así como a la disminución en el saldo de las cuentas de Bancos, provenientes del Subsidio Estatal del presente Ejercicio.

CUENTA PÚBLICA DEL GOBIERNO Y ORGANISMOS AUXILIARES 2010

ESTADO DE MODIFICACIONES AL PATRIMONIO

(Miles de Pesos)

CONCEPTO	PATRIMONIO	RESULTADO DE EJERC.ANTS.	RESULTADO DEL EJERCICIO	SUPERÁVIT POR REVALUACIÓN	TOTAL
SALDO AL 31 DE DICIEMBRE DE 2009	559.8	2,073.4	(396.3)	24.2	2,261.1
Traspaso del Resultado del Ejercicio del 2009 a la Cuenta de Resultado de Ejercicios Anteriores		(396.3)	396.3		
Revaluación y Depreciación de Activos Fijos				(12.2)	(12.2)
Resultado del Ejercicio 2010			(336.0)		(336.0)
SALDO AL 31 DE DICIEMBRE DEL 2010	<u>559.8</u>	<u>1,677.1</u>	<u>(336.0)</u>	<u>12.0</u>	<u>1,912.9</u>
	=====	=====	=====	=====	=====

COMENTARIOS

Se tuvo como Resultado del Ejercicio una pérdida de 336 mil pesos, teniendo un total de Patrimonio de 1 mil 912.9 miles de pesos.



**CENTRO DE CONTROL DE CONFIANZA
DEL ESTADO DE MÉXICO
CCCEM**

CUENTA PÚBLICA DEL GOBIERNO Y ORGANISMOS AUXILIARES 2010



CONTENIDO**PÁGINA****INFORMACIÓN PRESUPUESTAL**

COMPARATIVO DE EGRESOS POR NATURALEZA DE GASTO

5

INFORMACIÓN CONTABLE Y FINANCIERA

ESTADO DE CAMBIOS EN LA SITUACIÓN FINANCIERA EN BASE A EFECTIVO

9

ESTADO DE CAMBIOS EN EL CAPITAL DE TRABAJO

10

ESTADO DE MODIFICACIONES AL PATRIMONIO

11

CUENTA PÚBLICA DEL GOBIERNO Y ORGANISMOS AUXILIARES 2010



INFORMACIÓN PRESUPUESTAL

COMPARATIVO DE EGRESOS POR NATURALEZA DE GASTO (Miles de Pesos)

CAPÍTULO Y NATURALEZA DE GASTO	P R E S U P U E S T O 2 0 1 0				EJERCIDO	VARIACIÓN
	INICIAL	ASIGNACIONES Y/O AMPLIACIONES	REDUCCIONES Y/O DISMINUCIONES	TOTAL AUTORIZADO		
SERVICIOS PERSONALES	30,185.4	8,559.0	8,559.0	30,185.4	29,130.9	-1,054.5
Sueldo Base	14,549.4	1,518.8	1,739.5	14,328.7	13,877.7	-451.0
Gratificación Burócrata	4,671.9	2,103.7	2,086.3	4,689.3	4,549.1	-140.2
Compensación por Retabulación Burócrata	887.6	274.0	102.0	1,059.6	1,032.8	-26.8
Sueldos y Salarios Compactados al Personal Eventual	348.3		337.3	11.0		-11.0
Prima Vacacional	971.4	432.6	434.5	969.5	922.1	-47.4
Aguinaldo	2,370.7	1,397.3	1,343.0	2,425.0	2,353.9	-71.1
Viáticos	169.1	47.6	150.2	66.5	29.1	-37.4
Vacaciones no Disfrutadas por Finiquito		26.9		26.9	26.8	-.1
Seguros y Fianzas		74.9		74.9	33.1	-41.8
Impuesto Sobre Erogaciones por Remuneraciones al Trabajo Personal	374.2	486.6	226.9	633.9	622.5	-11.4
Cuotas de Servicio de Salud	838.6	152.4	149.0	842.0	816.1	-25.9
Cuotas al Sistema Solidario de Reparto	1,052.9	197.4	187.0	1,063.3	1,030.6	-32.7
Cuotas del Sistema de Capitalización Individual	344.7	61.2	61.2	344.7	306.0	-38.7
Aportaciones para Financiar los Gastos Generales de Administración del ISSEMyM	186.4	33.9	33.1	187.2	181.4	-5.8
Riesgo de Trabajo	212.1	39.8	37.7	214.2	207.8	-6.4
Cuotas para Fondo de Retiro	214.8	40.6	32.1	223.3	216.8	-6.5
Estímulos por Puntualidad y Asistencia	466.2	51.0	502.4	14.8		-14.8
Dispensa	641.6	136.1	102.0	675.7	656.4	-19.3
Seguro de Separación Individualizado	551.4	161.0	266.6	445.8	429.3	-16.5
Gratificación por Convenio	777.1	1,163.1	418.0	1,522.2	1,498.2	-24.0
Otros Gastos Derivados de Convenio	101.0	67.3	60.6	107.7	98.8	-8.9
Gratificación por Productividad	158.0	78.8	150.7	86.1	81.3	-4.8
Gratificación para Compra de Útiles Escolares	110.0	11.8	7.6	114.2	110.9	-3.3
Gratificación por Previsión Social Múltiple	99.0	2.2	48.0	53.2	50.2	-3.0
Gratificación para Gastos de Transporte	89.0		83.3	5.7		-5.7
MATERIALES Y SUMINISTROS	2,947.2	917.8	917.8	2,947.2	1,052.3	-1,894.9
Materiales y Útiles de Oficina	712.0	233.5	111.2	834.3	303.9	-530.4
Material y Enseres de Limpieza	137.0	64.3	46.6	154.7	83.0	-71.7

CUENTA PÚBLICA DEL GOBIERNO Y ORGANISMOS AUXILIARES 2010

CAPÍTULO Y NATURALEZA DE GASTO	P R E S U P U E S T O 2 0 1 0					
	INICIAL	ASIGNACIONES Y/O AMPLIACIONES	REDUCCIONES Y/O DISMINUCIONES	TOTAL AUTORIZADO	EJERCIDO	VARIACIÓN
Material Didáctico	13.0			13.0		-13.0
Material Estadístico y Geográfico	13.0	3.0	3.9	12.1		-12.1
Material y Útiles de Imprenta y Reproducción	8.5	6.0	6.0	8.5		-8.5
Materiales y Útiles para el Procesamiento en Equipos y Bienes Informáticos	715.0	80.0	229.6	565.4	172.5	-392.9
Material para Identificación y Registro	20.0	3.6	1.3	22.3	3.6	-18.7
Material de Foto, Cine y Grabación	16.0	10.0	10.0	16.0	.1	-15.9
Material de Información	28.5	10.6		39.1	21.4	-17.7
Refacciones, Accesorios y Herramientas	12.0	21.2	15.0	18.2	7.6	-10.6
Utensilios para el Servicio de Alimentación		1.8		1.8	1.8	
Refacciones y Accesorios para Equipo de Cómputo	25.0	8.5	8.0	25.5	.5	-25.0
Enseres de Oficina	60.0	35.2	35.0	60.2	12.4	-47.8
Materiales de Construcción		4.1		4.1	4.0	-.1
Estructuras y Manufacturas para Todo Tipo de Construcción		4.1		4.1	4.1	
Materiales Complementarios	30.0	20.1	20.0	30.1	8.2	-21.9
Material Eléctrico y Electrónico	110.0	9.0	23.7	95.3	29.5	-65.8
Material de Señalización	12.0	3.0	3.0	12.0		-12.0
Árboles y Plantas de Ornato	12.0			12.0		-12.0
Medicinas y Productos Farmacéuticos	9.0	7.2	7.5	8.7		-8.7
Materiales, Accesorios y Suministros Médicos		19.0	15.0	4.0	3.8	-.2
Materiales, Accesorios y Suministros de Laboratorio	60.0		32.9	27.1		-27.1
Combustibles, Lubricantes y Aditivos	672.7	165.0	184.0	653.7	269.5	-384.2
Vestuario, Uniformes y Blancos	100.0	21.0	25.3	95.7	2.5	-93.2
Prendas de Protección Personal		136.8	85.0	51.8	51.8	
Artículos para la Extinción de Incendios	43.5	5.8		49.3	48.0	-1.3
Otros Enseres	138.0	45.0	54.8	128.2	24.1	-104.1
SERVICIOS GENERALES	3,309.7	1,216.0	1,216.0	3,309.7	2,570.4	-739.3
Servicio Postal y Telegráfico	56.0	3.0	17.0	42.0	4.8	-37.2
Servicio de Telefonía Convencional y Celular	450.0	45.0	190.3	304.7	290.7	-14.0
Servicio de Energía Eléctrica de Instalaciones Oficiales	521.5	148.4	213.2	456.7	356.9	-99.8
Servicio de Agua	60.0		58.2	1.8		-1.8
Gastos Menores de Oficina	115.0	14.0	34.5	94.5	44.3	-50.2
Servicios de Radiolocalización y Telecomunicación	143.5	40.9	15.0	169.4	136.8	-32.6
Servicios de Lavandería, Limpieza, Higiene y Fumigación	263.0	46.9	79.5	230.4	217.2	-13.2

CCCEM

CAPÍTULO Y NATURALEZA DE GASTO	P R E S U P U E S T O 2 0 1 0					
	INICIAL	ASIGNACIONES Y/O AMPLIACIONES	REDUCCIONES Y/O DISMINUCIONES	TOTAL AUTORIZADO	EJERCIDO	VARIACIÓN
Servicios de Conducción de Señales Analógicas y Digitales	75.0		51.3	23.7		-23.7
Arrendamiento de Edificios, Locales y Terrenos		82.0	25.7	56.3	56.2	-.1
Arrendamiento de Maquinaria y Equipo	240.0	55.5	57.7	237.8	229.8	-8.0
Asesorías Asociadas a Convenios o Acuerdos	65.0	94.4	42.0	117.4	50.9	-66.5
Estudios y Análisis Clínicos	10.0			10.0		-10.0
Capacitación		9.1		9.1	6.1	-3.0
Fletes y Maniobras		11.1		11.1	11.0	-.1
Servicios Bancarios y Financieros	12.0	3.5	4.5	11.0	1.8	-9.2
Seguros y Fianzas	157.0	43.7	32.3	168.4	135.7	-32.7
Otros Impuestos y Derechos	88.8	56.7	12.0	133.5	71.0	-62.5
Patentes, Regalías y Derechos de Autor		8.7		8.7	8.7	
Servicios de Vigilancia	347.0	309.5	90.0	566.5	556.1	-10.4
Otros Servicios Comerciales	12.0	3.0	4.0	11.0	.8	-10.2
Reparación y Mantenimiento de Mobiliario y Equipo de Oficina	10.0		4.9	5.1		-5.1
Reparación y Mantenimiento de Bienes Informáticos y Microfilmación	20.0			20.0		-20.0
Reparación y Mantenimiento de Inmuebles	40.0	10.1	6.3	43.8	31.7	-12.1
Reparación y Mantenimiento de Vehículos Terrestres, Aéreos y Lacustres	50.0	44.3	20.0	74.3	72.6	-1.7
Adaptación de Locales, Almacenes, Bodegas y Edificios		73.2	15.0	58.2	58.2	
Instalaciones Menores Especializadas		64.4		64.4	64.3	-.1
Impresión, Inserción y Elaboración de Publicaciones Oficiales y de Información en General para Difusión	30.0	10.7		40.7	14.8	-25.9
Congresos y Convenciones	89.4	12.3	58.6	43.1	21.5	-21.6
Gastos de Ceremonias Oficiales y de Orden Social	25.0		3.1	21.9		-21.9
Cuotas y Suscripciones	18.0	.2		18.2	4.4	-13.8
Servicios de Foto, Cine y Grabación	12.0		3.4	8.6		-8.6
Impresiones de Documentos Oficiales para la Prestación de Servicios Públicos, Identificación, Formatos Administrativos y Fiscales, Formas Valoradas, Certificados y Títulos	77.0		54.0	23.0	5.8	-17.2
Gastos de Viaje	17.7	5.4	3.7	19.4	18.8	-.6
Viáticos Eventuales	174.3	15.0	69.1	120.2	60.4	-59.8
Gastos de Pasajes Foráneos y Peaje	130.5	5.0	50.7	84.8	39.1	-45.7

CUENTA PÚBLICA DEL GOBIERNO Y ORGANISMOS AUXILIARES 2010

CAPÍTULO Y NATURALEZA DE GASTO	P R E S U P U E S T O 2 0 1 0					
	INICIAL	ASIGNACIONES Y/O AMPLIACIONES	REDUCCIONES Y/O DISMINUCIONES	TOTAL AUTORIZADO	EJERCIDO	VARIACIÓN
DEUDA PUBLICA		33,752.4		33,752.4	31,145.6	-2,606.8
Por Ejercicio Inmediato Anterior		33,752.4		33,752.4	31,145.6	-2,606.8
SUBTOTAL	36,442.3	44,445.2	10,692.8	70,194.7	63,899.2	-6,295.5
GASTO DE INVERSIÓN SECTORIAL	5,000.0	825.5	825.5	5,000.0	5,000.0	
Obra Estatal	3,450.4			3,450.4	3,450.4	
Proyectos Ejecutivos	1,549.6	825.5	825.5	1,549.6	1,549.6	
TOTAL	41,442.3	45,270.7	11,518.3	75,194.7	68,899.2	-6,295.5

INFORMACIÓN CONTABLE Y FINANCIERA

ESTADO DE CAMBIOS EN LA SITUACIÓN FINANCIERA EN BASE A EFECTIVO (Miles de Pesos)

C O N C E P T O	I M P O R T E
FUENTES DE EFECTIVO	
Deudores Diversos	30,981.8
Anticipos a Contratistas	6,627.3
Mercancías en Tránsito	19,907.8
Depreciación Acumulada de Bienes Muebles	6,064.9
Retención a Favor de Terceros por Pagar	44.5
Resultado de Ejercicios Anteriores	82,582.3
TOTAL FUENTES DE EFECTIVO	146,208.6
APLICACIONES DE EFECTIVO	
Bienes Muebles	19,155.7
Construcciones en Proceso	11,627.3
Cuentas por Pagar	30,419.0
Resultado del Ejercicio	80,674.1
TOTAL APLICACIONES DE EFECTIVO	141,876.1
AUMENTO NETO EN EL EFECTIVO	4,332.5

COMENTARIOS

El aumento neto en el efectivo por 4 millones 332.5 miles de pesos, se debe principalmente a Deudores Diversos, Mercancías en Tránsito, al Resultado del Ejercicios Anteriores; así como a las Cuentas por Pagar y al Resultado del Ejercicio que tiene el Organismo.

CUENTA PÚBLICA DEL GOBIERNO Y ORGANISMOS AUXILIARES 2010

ESTADO DE CAMBIOS EN EL CAPITAL DE TRABAJO

(Miles de Pesos)

CONCEPTO	2010	2009	AUMENTO (DISMINUCIÓN)
ACTIVO CIRCULANTE			
Bancos	2,578.0	194.2	2,383.8
Inversiones en Instituciones Financieras	10,144.5	8,195.8	1,948.7
Deudores Diversos	2,718.4	33,700.2	(30,981.8)
Anticipo a Contratistas		6,627.3	(6,627.3)
Mercancías en Tránsito	30.6	19,938.4	(19,907.8)
TOTAL ACTIVO CIRCULANTE	15,471.5	68,655.9	(53,184.4)
PASIVO A CORTO PLAZO			
Cuentas por Pagar	3,078.9	33,497.9	(30,419.0)
Retenciones a Favor de Terceros	253.1	208.6	44.5
TOTAL PASIVO A CORTO PLAZO	3,332.0	33,706.5	(30,374.5)
DISMINUCIÓN EN EL CAPITAL DE TRABAJO	12,139.5	34,949.4	(22,809.9)

COMENTARIOS

La Disminución en el Capital de Trabajo por 22 millones 809.9 miles de pesos, se debió principalmente al decremento de los recursos en las cuentas de Deudores Diversos y Mercancías en Tránsito que tiene el Organismo.

CCCEM

ESTADO DE MODIFICACIONES AL PATRIMONIO
(Miles de Pesos)

CONCEPTO	PATRIMONIO	RESULTADO DE EJERC.ANTS.	RESULTADO DEL EJERCICIO	SUPERÁVIT POR REVALUACIÓN	TOTAL
SALDO AL 31 DE DICIEMBRE DE 2009			82,582.3		82,582.3
Transpaso del Resultado del Ejercicio 2009 a la cuenta de Resultado de Ejercicios Anteriores		82,582.3	(82,582.3)		
Resultado del Ejercicio 2010			1,908.3		1,908.3
SALDO AL 31 DE DICIEMBRE DEL 2010		82,582.3	1,908.3		84,490.6

COMENTARIOS

El incremento del patrimonio por 1 millón 908.3 miles de pesos, se debió al Resultado del Ejercicio por los ingresos recaudados.





**CONSEJO ESTATAL PARA EL
DESARROLLO INTEGRAL DE LOS
PUEBLOS INDÍGENAS DEL
ESTADO DE MÉXICO**

CEDIPIEM

CUENTA PÚBLICA DEL GOBIERNO Y ORGANISMOS AUXILIARES 2010



CONTENIDO

PÁGINA

INFORMACIÓN PRESUPUESTAL

COMPARATIVO DE EGRESOS POR NATURALEZA DE GASTO

5

INFORMACIÓN CONTABLE Y FINANCIERA

ESTADO DE CAMBIOS EN LA SITUACIÓN FINANCIERA EN BASE A EFECTIVO

8

ESTADO DE CAMBIOS EN EL CAPITAL DE TRABAJO

9

ESTADO DE MODIFICACIONES AL PATRIMONIO

10

CUENTA PÚBLICA DEL GOBIERNO Y ORGANISMOS AUXILIARES 2010



INFORMACIÓN PRESUPUESTAL

COMPARATIVO DE EGRESOS POR NATURALEZA DE GASTO (Miles de Pesos)

CAPÍTULO Y NATURALEZA DE GASTO	P R E S U P U E S T O 2 0 1 0			EJERCIDO	VARIACIÓN	
	INICIAL	ASIGNACIONES Y/O AMPLIACIONES	REDUCCIONES Y/O DISMINUCIONES			TOTAL AUTORIZADO
SERVICIOS PERSONALES	14,498.7	2,689.0	2,689.0	14,498.7	13,164.5	-1,334.2
Sueldo Base	6,236.0	364.4	206.7	6,393.7	6,186.5	-207.2
Gratificación Burócrata	2,454.0	389.4	562.0	2,281.4	1,961.3	-320.1
Compensación por Retabulación Burócrata	139.5	96.1	2.9	232.7	228.5	-4.2
Prima por Años de Servicio Burócratas	85.0	40.1	4.1	121.0	116.5	-4.5
Estudios Superiores Burócratas		5.3		5.3	5.3	
Prima Vacacional	625.3	5.5	180.7	450.1	416.7	-33.4
Aguinaldo	1,135.9	71.4	44.1	1,163.2	1,026.5	-136.7
Viáticos	206.9	5.7	95.0	117.6	69.4	-48.2
Vacaciones no Disfrutadas por Finiquito	25.0	1.3	18.5	7.8	2.0	-5.8
Crédito al Salario	11.0		5.3	5.7		-5.7
Seguros y Fianzas		139.1	68.0	71.1	71.1	
2.5% sobre Remuneraciones	411.0	162.8	144.5	429.3	388.2	-41.1
Cuotas de Servicios de Salud	414.8	96.7	74.4	437.1	352.0	-85.1
Cuotas al Sistema Solidario de Reparto	287.0	208.1	24.6	470.5	441.9	-28.6
Cuotas del Sistema de Capitalización Individual	78.0	40.7	8.7	110.0	105.9	-4.1
Aportaciones para Financiar los Gastos	65.0	46.0	11.7	99.3	97.0	-2.3
Riesgo de Trabajo	124.3	13.3	26.5	111.1	95.3	-15.8
Cuotas para Fondo de Retiro	61.0	104.9	13.2	152.7	145.1	-7.6
Prima de Antigüedad	72.0	17.0	69.4	19.6		-19.6
Reconocimiento a Servidores Públicos	54.5		37.8	16.7		-16.7
Prima Adicional por Permanencia de Servicio	62.5	.3	39.5	23.3	8.0	-15.3
Estímulos por Puntualidad y Asistencia	172.0	118.2	42.3	247.9	202.4	-45.5
Despensa	133.0	97.1	27.9	202.2	194.8	-7.4
Seguro de Separación Individualizado	431.0	57.0	165.2	322.8	281.7	-41.1
Becas para Hijos de Trabajadores Sindicalizados	29.0	47.6	12.1	64.5	54.9	-9.6
Días Económicos	149.0	19.9	127.4	41.5	37.0	-4.5
Día del Maestro y Servidor Público	134.0	9.5		143.5	68.7	-74.8
Bono de Productividad	151.0	39.8	134.8	56.0	45.6	-10.4
Despensa de Fin de Año	92.0	18.9	83.2	27.7	24.9	-2.8

CUENTA PÚBLICA DEL GOBIERNO Y ORGANISMOS AUXILIARES 2010

CAPÍTULO Y NATURALEZA DE GASTO	P R E S U P U E S T O 2 0 1 0					
	INICIAL	ASIGNACIONES Y/O AMPLIACIONES	REDUCCIONES Y/O DISMINUCIONES	TOTAL AUTORIZADO	EJERCIDO	VARIACIÓN
Gratificación por Convenio	263.0	276.8	163.3	376.5	368.6	-7.9
Prima por Jubilación	40.0		33.9	6.1		-6.1
Seguro de Vida		39.1	39.1			
Otros Gastos del Convenio	10.0	105.2	9.2	106.0	83.7	-22.3
Asignaciones Extraordinarias		21.8		21.8	21.6	-2
Gratificación por Productividad	294.0		207.8	86.2		-86.2
Gratificación para Compra de Útiles	52.0	.8	5.2	47.6	34.2	-13.4
Gratificación por Previsión Múltiple		29.2		29.2	29.2	
MATERIALES Y SUMINISTROS	568.4	180.4	180.4	568.4	436.0	-132.4
Materiales y Útiles de Oficina	86.5	47.5	37.2	96.8	86.8	-10.0
Material Didáctico	24.0	13.0	12.6	24.4	.5	-23.9
Material y Útiles de Imprenta y Rep.	36.0		18.3	17.7	1.0	-16.7
Materiales y Útiles para el Procesamiento	40.8	56.1	8.7	88.2	83.3	-4.9
Material para Identificación y Registro		5.9		5.9	5.9	
Material de Foto, Cine y Grabación	1.2	1.1	.8	1.5	1.2	-.3
Refacciones, Accesorios y Herramientas	13.3	1.6	1.0	13.9	1.9	-12.0
Material Eléctrico y Electrónico	15.9	2.9	2.4	16.4	5.0	-11.4
Material de Señalización		13.2		13.2	13.2	
Combustibles, Lubricantes y Aditivos para Vehículo	350.7	30.3	99.4	281.6	228.4	-53.2
Artículos para la Extinción de Incendios		8.8		8.8	8.8	
SERVICIOS GENERALES	1,194.9	1,234.1	828.5	1,600.5	1,430.0	-170.5
Servicio Telefónico Convencional	166.0	11.0	50.3	126.7	117.3	-9.4
Servicio de Energía Eléctrica	96.0	115.6	64.0	147.6	144.7	-2.9
Gastos Menores de Oficina	56.7	3.3	39.6	20.4	14.7	-5.7
Servicio de Radiolocalización	161.5	9.7	60.7	110.5	105.7	-4.8
Servicio de Lavandería, Limpieza, Higiene y Fumigación	36.0	79.4	15.5	99.9	97.9	-2.0
Asesoría Asociadas a Convenios o Acuerdos	34.0	32.4		66.4	32.3	-34.1
Servicios Bancarios y Financieros	12.0	107.1	7.8	111.3	104.1	-7.2
Seguros y Fianzas	12.0	67.0	11.6	67.4	66.9	-.5
Otros Impuestos y Derechos	13.8	26.0	10.6	29.2	26.0	-3.2
Servicio de Vigilancia	192.0	154.5	92.4	254.1	244.3	-9.8
Otros Servicios Comerciales	31.5	77.7	17.6	91.6	87.3	-4.3
Reparación y Mantenimiento de Mobiliario y Equipo	45.0	22.7	46.7	21.0	4.8	-16.2

CEDIPIEM

CAPÍTULO Y NATURALEZA DE GASTO	P R E S U P U E S T O 2 0 1 0					
	INICIAL	ASIGNACIONES Y/O AMPLIACIONES	REDUCCIONES Y/O DISMINUCIONES	TOTAL AUTORIZADO	EJERCIDO	VARIACIÓN
Reparación y Mantenimiento de Bienes Informáticos	31.5	5.7	26.9	10.3	6.4	-3.9
Reparación y Mantenimiento de Inmuebles	44.7	39.1	32.4	51.4	43.3	-8.1
Reparación y Mantenimiento de Vehículos Terrestres, Aéreos	77.5	76.0	53.2	100.3	90.3	-10.0
Instalaciones Menores Especializadas	12.5		8.7	3.8		-3.8
Gastos de Publicidad y Propaganda		187.6	102.2	85.4	77.0	-8.4
Impresión, Inserción y Elaboración de Publicaciones Oficiales	13.0	17.0	7.8	22.2	17.0	-5.2
Gastos de Ceremonias Oficiales y de Orden Social	12.0	152.9	88.2	76.7	74.8	-1.9
Cuotas y Suscripciones		5.1		5.1	5.1	
Servicios de Foto, Cine y Grabación	12.5		10.1	2.4		-2.4
Difusión e Información de Mensajes y Actividades Gubernamentales	10.0		4.9	5.1		-5.1
Impresiones de Documentos Oficiales	14.0		10.8	3.2		-3.2
Gastos de Viaje	40.3	25.9	29.9	36.3	28.7	-7.6
Viáticos Eventuales						
Gastos de Pasajes Foráneos y Peaje	70.4	18.4	36.6	52.2	41.4	-10.8
SUBSIDIOS Y TRANSFERENCIAS	2,301.5	294.7	620.3	1,975.9	1,713.6	-262.3
Transferencia a Organismos Auxiliares	2,301.5	294.7	620.3	1,975.9	1,713.6	-262.3
OBRAS PÚBLICAS		202,412.1		202,412.1	202,412.1	
Transferencia a Organismos Auxiliares para Inversión en Obra		202,412.1		202,412.1	202,412.1	
DEUDA PÚBLICA		23,978.6		23,978.6	23,978.6	
Por el Ejercicio Inmediato Anterior		23,978.6		23,978.6	23,978.6	
SUBTOTAL	18,563.5	230,788.9	4,318.2	245,034.2	243,134.8	-1,899.4
GASTO DE INVERSIÓN SECTORIAL	54,400.0			54,400.0	54,400.0	
Transferencia a Organismos Auxiliares para Inversión en Obra	54,400.0			54,400.0	54,400.0	
TOTAL	72,963.5	230,788.9	4,318.2	299,434.2	297,534.8	-1,899.4

INFORMACIÓN CONTABLE Y FINANCIERA**ESTADO DE CAMBIOS EN LA SITUACIÓN FINANCIERA EN BASE A EFECTIVO**
(Miles de Pesos)

C O N C E P T O	I M P O R T E
FUENTES DE EFECTIVO	
Resultado del Ejercicio	1,825.2
Depreciación Acumulada de Bienes Muebles	323.1
Depreciación Revaluada de Bienes Muebles	73.4
Retenciones a Favor de Terceros por Pagar	2.6
Cuentas por Pagar	30,612.8
TOTAL FUENTES DE EFECTIVO	32,837.1
APLICACIONES DE EFECTIVO	
Superávit por Revaluación	40.3
Deudores Diversos	26,562.2
TOTAL APLICACIONES DE EFECTIVO	26,602.5
AUMENTO NETO EN EL EFECTIVO	6,234.6

COMENTARIOS

El incremento neto en el efectivo, por 6 millones 234.6 miles de pesos, se debe al aumento de Deudores Diversos, así como el resultado del ejercicio.

ESTADO DE CAMBIOS EN EL CAPITAL DE TRABAJO
(Miles de Pesos)

CONCEPTO	2010	2009	AUMENTO (DISMINUCIÓN)
ACTIVO CIRCULANTE			
Fondo Fijo de Caja	8.0	8.0	
Bancos	18,468.8	12,234.2	6,234.6
Deudores Diversos	44,615.9	18,053.7	26,562.2
TOTAL ACTIVO CIRCULANTE	63,092.7	30,295.9	32,796.8
PASIVO A CORTO PLAZO			
Cuentas por Pagar	58,759.2	28,146.4	30,612.8
Retenciones a Favor de Terceros por Pagar	79.7	77.1	2.6
TOTAL PASIVO A CORTO PLAZO	58,838.9	28,223.5	30,615.4
AUMENTO EN EL CAPITAL DE TRABAJO	4,253.8	2,072.4	2,181.4

COMENTARIOS

El incremento en el capital de trabajo obedece principalmente al incremento de Deudores Diversos..

CUENTA PÚBLICA DEL GOBIERNO Y ORGANISMOS AUXILIARES 2010


ESTADO DE MODIFICACIONES AL PATRIMONIO

(Miles de Pesos)

CONCEPTO	PATRIMONIO	RESULTADO DE EJERC.ANTS.	RESULTADO DEL EJERCICIO	SUPERÁVIT POR REVALUACIÓN	TOTAL
SALDO AL 31 DE DICIEMBRE DE 2009	347.6	2,900.5	1,366.9	129.3	4,744.3
Traspaso del Resultado del Ejercicio del 2009 a la Cuenta de Resultado de Ejercicios Anteriores		1,366.9	(1,366.9)		
Resultado del Ejercicio 2010			1,825.2		1,825.2
Superávit por Revaluación				(40.3)	(40.3)
SALDO AL 31 DE DICIEMBRE DEL 2010	347.6	4,267.4	1,825.2	89.0	6,529.2

COMENTARIOS

El incremento del patrimonio por 6 millones 529.2 miles de pesos, se debió principalmente por el Resultado del Ejercicio.



**CONSEJO ESTATAL DE LA MUJER Y
BIENESTAR SOCIAL
CEMyBS**

CUENTA PÚBLICA DEL GOBIERNO Y ORGANISMOS AUXILIARES 2010



CONTENIDO

PÁGINA

INFORMACIÓN PRESUPUESTAL

COMPARATIVO DE EGRESOS POR NATURALEZA DE GASTO

5

INFORMACIÓN CONTABLE Y FINANCIERA

ESTADO DE CAMBIOS EN LA SITUACIÓN FINANCIERA EN BASE A EFECTIVO

9

ESTADO DE CAMBIOS EN EL CAPITAL DE TRABAJO

10

ESTADO DE MODIFICACIONES AL PATRIMONIO

11

CUENTA PÚBLICA DEL GOBIERNO Y ORGANISMOS AUXILIARES 2010



INFORMACIÓN PRESUPUESTAL

COMPARATIVO DE EGRESOS POR NATURALEZA DE GASTO

(Miles de Pesos)

CAPÍTULO Y NATURALEZA DE GASTO	P R E S U P U E S T O				2 0 1 0	
	INICIAL	ASIGNACIONES	REDUCCIONES	TOTAL	EJERCIDO	VARIACIÓN
		Y/O AMPLIACIONES	Y/O DISMINUCIONES	AUTORIZADO		
SERVICIOS PERSONALES	19,614.0	5,021.9	3,195.6	21,440.3	20,832.6	-607.7
Sueldo Base	9,252.1	171.0	391.8	9,031.3	8,753.8	-277.5
Gratificación Burócrata	2,666.5	113.6	155.9	2,624.2	2,544.2	-80.0
Compensación por Retabulación Burócrata	297.2	59.3	25.7	330.8	321.8	-9.0
Prima por Años de Servicio Burócratas	69.6	14.9	14.2	70.3	68.3	-2.0
Prima Vacacional	634.1	18.6	43.0	609.7	590.6	-19.1
Aguinaldo	1,521.7	36.4	75.5	1,482.6	1,437.0	-45.6
Viáticos	60.0	139.5	26.2	173.3	171.5	-1.8
Vacaciones no disfrutadas por finiquito		2.4		2.4	2.4	
Liquidaciones por Indemnizaciones, por Sueldos y Salarios Caídos	130.0		126.1	3.9		-3.9
Seguros y Fianzas	121.0	10.0	42.9	88.1	84.5	-3.6
Impuesto Sobre Erogaciones por Remuneraciones al Trabajo Personal	437.0	2,991.9	741.2	2,687.7	2,655.2	-32.5
Cuotas de Servicio de Salud	515.0	26.5	34.7	506.8	491.3	-15.5
Cuotas al Sistema Solidario de Reparto	645.3	21.1	48.7	617.7	598.4	-19.3
Cuotas del Sistema de Capitalización Individual	214.6	14.6	114.0	115.2	108.8	-6.4
Aportaciones para Financiar los Gastos Generales de Administración del ISSEMyM	128.9	7.1	26.2	109.8	105.9	-3.9
Riesgo de Trabajo	113.5	10.1	2.6	121.0	117.6	-3.4
Cuotas para Fondo de Retiro	66.7	9.1	6.2	69.6	67.6	-2.0
Estímulos por Puntualidad y Asistencia	512.5	35.5	273.9	274.1	258.7	-15.4
Despensa	266.7	16.3	18.5	264.5	256.4	-8.1
Seguro de Separación Individualizado	750.0	14.5	164.9	599.6	577.1	-22.5
Gratificación por Convenio	511.2	73.0	300.8	283.4	268.2	-15.2
Otros Gastos Derivados de Convenio	507.2	1,223.8	545.0	1,186.0	1,170.7	-15.3
Gratificación por Productividad	66.4	4.0	4.5	65.9	63.9	-2.0
Gratificación para Compra de Útiles Escolares	48.0	3.9	5.6	46.3	44.8	-1.5
Gratificación por Previsión Social Múltiple	41.4	3.1	4.8	39.7	38.4	-1.3
Gratificación para Gastos de Transporte	37.4	1.7	2.7	36.4	35.5	-0.9

CUENTA PÚBLICA DEL GOBIERNO Y ORGANISMOS AUXILIARES 2010

CAPÍTULO Y NATURALEZA DE GASTO	P R E S U P U E S T O 2 0 1 0					
	INICIAL	ASIGNACIONES Y/O AMPLIACIONES	REDUCCIONES Y/O DISMINUCIONES	TOTAL AUTORIZADO	EJERCIDO	VARIACIÓN
MATERIALES Y SUMINISTROS	1,435.0	856.6	113.1	2,178.5	1,806.6	-371.9
Materiales y Útiles de Oficina	400.8	68.4	43.5	425.7	353.8	-71.9
Material y Enseres de Limpieza	6.0	139.8		145.8	144.2	-1.6
Material Didáctico	5.0	25.0		30.0	25.0	-5.0
Materiales y Útiles para el Procesamiento en Equipos y Bienes Informáticos	250.0	28.7	5.6	273.1	246.7	-26.4
Material de Foto, Cine y Grabación	5.0	4.5		9.5	5.2	-4.3
Material de Información	20.0	60.7	8.5	72.2	71.6	-6
Productos Alimenticios para Personas Derivado de la Prestación de Servicios Públicos Asociados a Programas de Salud, Pública, Readaptación Social, de Educación y Otros	11.0	141.2	1.4	150.8	141.9	-8.9
Materias Primas y Materiales de Producción		17.8		17.8	15.0	-2.8
Refacciones, Accesorios y Herramientas	5.0	8.9	.2	13.7	10.1	-3.6
Utensilios para el Servicio de Alimentación		1.7		1.7	1.6	-.1
Refacciones y Accesorios para Equipo de Cómputo	82.0		36.3	45.7	8.3	-37.4
Enseres de Oficina	18.0	1.0	.3	18.7	.4	-18.3
Materiales de Construcción	25.0	8.8	10.7	23.1	7.9	-15.2
Estructuras y Manufacturas para Todo Tipo de Construcción	55.0	1.0	3.1	52.9	6.0	-46.9
Material Eléctrico y Electrónico	35.0	10.9	1.4	44.5	20.2	-24.3
Material de Señalización	15.0	6.8		21.8	6.6	-15.2
Árboles y Plantas de Ornato	10.0			10.0		-10.0
Medicinas y Productos Farmacéuticos	7.0	.0	2.1	4.9	.0	-4.9
Materiales, accesorios y suministros médicos.		3.5		3.5	3.5	
Combustibles, Lubricantes y Aditivos	480.6	71.0		551.6	508.9	-42.7
Vestuario, Uniformes y Blancos		256.9		256.9	229.7	-27.2
Artículos para la Extinción de Incendios	4.6			4.6		-4.6
SERVICIOS GENERALES	4,003.8	11,283.4	1,365.9	13,921.3	13,014.2	-907.1
Servicio Postal y Telegráfico	.5	.3		.8	.8	
Servicio de Telefonía Convencional y Celular	720.0	201.3		921.3	898.6	-22.7
Servicio de Energía Eléctrica de Instalaciones Oficiales	181.0		129.0	52.0	7.9	-44.1
Servicio de Agua	60.0	131.7	33.4	158.3	95.4	-62.9
Gastos Menores de Oficina	107.4	26.8		134.2	130.7	-3.5
Servicios de Lavandería, Limpieza, Higiene y Fumigación	180.0		24.0	156.0	125.5	-30.5
Servicios de conducción señales analógicas y digitales		8.0		8.0	8.0	.0

CEMyBS

CAPÍTULO Y NATURALEZA DE GASTO	P R E S U P U E S T O 2 0 1 0					VARIACIÓN
	INICIAL	ASIGNACIONES Y/O AMPLIACIONES	REDUCCIONES Y/O DISMINUCIONES	TOTAL AUTORIZADO	EJERCIDO	
Arrendamiento de Edificios, Locales y Terrenos	740.0	19.1		759.1	735.7	-23.4
Arrendamiento de Maquinaria y Equipo	147.0	8.7	4.1	151.6	125.6	-26.0
Asesorías Asociadas a Convenios o Acuerdos	135.0	1,364.4		1,499.4	1,301.1	-198.3
Estudios e Investigaciones		2,905.0		2,905.0	2,898.9	-6.1
Capacitación		2,661.4		2,661.4	2,635.4	-26.0
Servicios Bancarios y Financieros	12.0			12.0	2.5	-9.5
Seguros y Fianzas	95.0		32.5	62.5	19.5	-43.0
Otros Impuestos y Derechos	33.0	10.0		43.0	39.6	-3.4
Servicios de Vigilancia	540.0	18.1	35.9	522.2	494.3	-27.9
Otros Servicios Comerciales	5.0	1.7		6.7	5.4	-1.3
Reparación y Mantenimiento de Mobiliario y Equipo de Oficina	3.5	1.6		5.1	3.8	-1.3
Reparación y Mantenimiento de Inmuebles		677.8		677.8	596.5	-81.3
Reparación y Mantenimiento de Vehículos Terrestres, Aéreos y Lacustres	130.0	29.2	46.8	112.4	96.9	-15.5
Impresión, Inserción y Elaboración de Publicaciones Oficiales y de Información en General para Congresos y Convenciones	160.0	1,030.0	140.0	1,050.0	958.9	-91.1
Gastos de Ceremonias Oficiales y de Orden Social	99.9	1,898.4	832.8	1,165.5	1,146.7	-18.8
Gastos de Ceremonias Oficiales y de Orden Social	367.5	29.6		397.1	264.1	-133.0
Servicios de Foto, Cine y Grabación	2.0			2.0		-2.0
Difusión e Información de Mensajes y Actividades Gubernamentales	120.0	69.2	50.7	138.5	131.6	-6.9
Gastos de Viaje	40.0	6.9	27.9	19.0	10.2	-8.8
Viáticos Eventuales	10.0	18.7	8.8	19.9	11.8	-8.1
Gastos de Pasajes Foráneos y Peaje	115.0	165.5		280.5	268.9	-11.6
BIENES MUEBLES E INMUEBLES		362.5		362.5	336.3	-26.2
Muebles y Enseres		53.6		53.6	43.4	-10.2
Equipo Eléctrico y Electrónico de Oficina		32.6		32.6	32.1	-.5
Equipo de foto, cine y grabación		3.5		3.5	3.5	
Bienes Informáticos		108.1		108.1	97.5	-10.6
Herramientas, maquina herramienta y equipo.		87.8		87.8	84.7	-3.1
Maquinaria y equipo industrial.		76.9		76.9	75.1	-1.8
DEUDA PÚBLICA		87,431.8		87,431.8	83,314.3	-4,117.5
Por el Ejercicio Inmediato Anterior		87,431.8		87,431.8	83,314.3	-4,117.5
SUBTOTAL	25,052.8	104,956.2	4,674.6	125,334.4	119,304.0	-6,030.4

CUENTA PÚBLICA DEL GOBIERNO Y ORGANISMOS AUXILIARES 2010

CAPÍTULO Y NATURALEZA DE GASTO	P R E S U P U E S T O					2 0 1 0	
	INICIAL	ASIGNACIONES Y/O AMPLIACIONES	REDUCCIONES Y/O DISMINUCIONES	TOTAL AUTORIZADO	EJERCIDO	VARIACIÓN	
GASTO DE INVERSIÓN SECTORIAL	1,590,183.0			1,590,183.0	1,590,183.0		
Sueldos y Salarios	465,446.7			465,446.7	465,446.7		
Materias Primas y Materiales	1,098,619.6			1,098,619.6	1,098,619.6		
Mobiliario y Equipamiento	6,934.2			6,934.2	6,934.2		
Gastos Indirectos	3,510.1			3,510.1	3,510.1		
Reparación y Mantenimiento de Maquinaria, Equipo e Instalaciones	4,609.3			4,609.3	4,609.3		
Arrendamiento de Maquinaria, Equipo e Instalaciones (Locales)	2,138.3			2,138.3	2,138.3		
Reparación y Mantenimiento de Vehículos	1,162.5			1,162.5	1,162.5		
Estudios	7,762.3			7,762.3	7,762.3		
TOTAL	1,615,235.8	104,956.2	4,674.6	1,715,517.4	1,709,487.0	-6,030.4	

INFORMACIÓN CONTABLE Y FINANCIERA

ESTADO DE CAMBIOS EN LA SITUACIÓN FINANCIERA EN BASE A EFECTIVO (Miles de Pesos)

CONCEPTO	IMPORTE
FUENTES DE EFECTIVO	
Resultado del Ejercicio	7,452.3
Depreciación Acumulada de Bienes Muebles	1,678.9
Depreciación Revaluada de Bienes Muebles	173.6
Cuentas por Pagar	48,514.4
Retenciones a Favor de Terceros por Pagar	244.9
Resultado de Ejercicios Anteriores	382.5
TOTAL FUENTES DE EFECTIVO	58,446.6
APLICACIONES DE EFECTIVO	
Deudores Diversos	314.9
Bienes Muebles	7,287.1
Superávit por Revaluación	126.6
TOTAL APLICACIONES DE EFECTIVO	7,728.6
INCREMENTO NETO EN EL EFECTIVO	50,718.0

COMENTARIOS

El incremento neto en el efectivo por 50 mil 718 mil pesos, se debe principalmente a los compromisos por pagar de los diferentes programas de inversión.

CUENTA PÚBLICA DEL GOBIERNO Y ORGANISMOS AUXILIARES 2010

ESTADO DE CAMBIOS EN EL CAPITAL DE TRABAJO

(Miles de Pesos)

CONCEPTO	2 0 1 0	2 0 0 9	AUMENTO (DISMINUCIÓN)
ACTIVO CIRCULANTE			
Bancos	146,058.9	95,340.9	50,718.0
Deudores Diversos	857.2	542.3	314.9
TOTAL ACTIVO CIRCULANTE	146,916.1	95,883.2	51,032.9
PASIVO A CORTO PLAZO			
Cuentas por Pagar	135,339.2	86,824.8	48,514.4
Retenciones a Favor de Terceros por Pagar	851.9	607.0	244.9
TOTAL PASIVO A CORTO PLAZO	136,191.1	87,431.8	48,759.3
AUMENTO EN EL CAPITAL DE TRABAJO	10,725.0	8,451.4	2,273.6

COMENTARIOS

El aumento en el capital de trabajo del organismo por 2 millones 273.6 miles de pesos, se origina principalmente a la recuperación de deudores diversos, así como las disponibilidad en las cuentas bancarias.

ESTADO DE MODIFICACIONES AL PATRIMONIO

(Miles de Pesos)

CONCEPTO	PATRIMONIO	RESULTADO DE EJERC. ANTS.	RESULTADO DEL EJERCICIO	SUPERÁVIT POR REVALUACIÓN	TOTAL
SALDO AL 31 DE DICIEMBRE DE 2009		16,653.8	4,901.2	350.5	21,905.5
Traspaso del Resultado del Ejercicio del 2009 a la Cuenta de Resultado de Ejercicios Anteriores		4,901.2	(4,901.2)		
Resultado del Ejercicio 2010			7,452.3	(126.6)	7,325.7
Registro de la Depreciación Revaluada					
Movimientos en 2010 que Afectaron a Resultado de Ejercicios Anteriores		382.5			382.5
SALDO AL 31 DE DICIEMBRE DEL 2010		21,937.5	7,452.3	223.9	29,613.7
	=====	=====	=====	=====	=====

COMENTARIOS

El incremento en el patrimonio del organismo por 7 millones 708.2 miles de pesos, se debió principalmente al resultado del ejercicio.





**COMISIÓN ESTATAL DE PARQUES
NATURALES Y DE LA FAUNA
CEPANAF**

CUENTA PÚBLICA DEL GOBIERNO Y ORGANISMOS AUXILIARES 2010



CONTENIDO

PÁGINA

INFORMACIÓN PRESUPUESTAL

COMPARATIVO DE EGRESOS POR NATURALEZA DE GASTO

5

INFORMACIÓN CONTABLE Y FINANCIERA

ESTADO DE CAMBIOS EN LA SITUACIÓN FINANCIERA EN BASE A EFECTIVO

9

ESTADO DE CAMBIOS EN EL CAPITAL DE TRABAJO

10

ESTADO DE MODIFICACIONES AL PATRIMONIO

11

CUENTA PÚBLICA DEL GOBIERNO Y ORGANISMOS AUXILIARES 2010



INFORMACIÓN PRESUPUESTAL

COMPARATIVO DE EGRESOS POR NATURALEZA DE GASTO (Miles de Pesos)

CAPÍTULO Y NATURALEZA DE GASTO	P R E S U P U E S T O 2 0 1 0					
	ASIGNACIONES		REDUCCIONES		TOTAL	
	INICIAL	Y/O AMPLIACIONES	Y/O DISMINUCIONES	AUTORIZADO	EJERCIDO	VARIACIÓN
SERVICIOS PERSONALES	51,824.0	4,927.8	4,927.8	51,824.0	50,007.7	-1,816.3
Sueldo Base	22,798.1	540.5	873.7	22,464.9	21,955.7	-509.2
Gratificación Burócrata	6,137.7	950.2	121.1	6,966.8	6,782.7	-184.1
Compensación por Retabulación Burócrata	1,404.3	166.7	23.0	1,548.0	1,505.8	-42.2
Prima por Años de Servicio Burócratas	1,006.8	106.6	3.5	1,109.9	1,079.7	-30.2
Estudios Superiores Burócratas	28.7	1.9	0.2	30.4	29.5	-0.9
Prima Vacacional	1,570.9	49.6	103.3	1,517.2	1,470.1	-47.1
Aguinaldo	3,756.5	217.3	209.8	3,764.0	3,638.4	-125.6
Vacaciones no Disfrutadas por Finiquito	10.7	20.9	5.8	25.8	22.4	-3.4
Liquidaciones por Indemnizaciones, por Sueldos y Salarios Caídos	19.0	653.3	15.0	657.3	480.1	-177.2
Seguros y Fianzas	148.0	150.3	148.7	149.6	145.1	-4.5
Impuesto Sobre Erogaciones por Remuneraciones al Trabajo Personal		1,177.5		1,177.5	1,177.5	
Cuotas de Servicio de Salud	1,547.8	28.0	122.6	1,453.2	1,406.7	-46.5
Cuotas al Sistema Solidario de Reparto	2,540.6	5.0	687.8	1,857.8	1,775.9	-81.9
Cuotas del Sistema de Capitalización Individual	852.6	0.7	448.2	405.1	379.5	-25.6
Aportaciones para Financiar los Gastos Generales de Administración del ISSEMYM	309.1	76.9	64.1	321.9	312.6	-9.3
Riesgo de Trabajo	309.1	109.3	29.6	388.8	379.5	-9.3
Cuotas para Fondo de Retiro	377.6	21.2	16.4	382.4	371.1	-11.3
Prima de Antigüedad	127.8	22.2	95.1	54.9	22.2	-32.7
Prima Adicional por Permanencia en el Servicio	7.1	0.2		7.3	7.1	-0.2
Reconocimiento a Servidores Públicos	150.0		145.5	4.5		-4.5
Estímulos por Puntualidad y Asistencia	1,394.8	0.2	981.3	413.7	327.6	-86.1
Dispensa	1,851.2	66.4	35.9	1,881.7	1,826.2	-55.5
Seguro de Separación Individualizado	323.6	82.5	27.3	378.8	369.1	-9.7
Becas para Hijos de Trabajadores Sindicalizados	171.2	65.6	4.3	232.5	227.4	-5.1
Días Económicos	327.6	1.8	251.7	77.7	1.8	-75.9
Día del Maestro y del Servidor Público	601.9	20.0	15.5	606.4	582.2	-24.2
Dispensa de Fin de Año	222.9	2.4	2.1	223.2	209.4	-13.8
Gratificación por Convenio	1,240.5	73.9	22.8	1,291.6	1,251.8	-39.8
Prima por Jubilación	99.0	34.0	39.3	93.7	34.0	-59.7

CUENTA PÚBLICA DEL GOBIERNO Y ORGANISMOS AUXILIARES 2010

CAPÍTULO Y NATURALEZA DE GASTO	P R E S U P U E S T O 2 0 1 0					
	INICIAL	ASIGNACIONES Y/O AMPLIACIONES	REDUCCIONES Y/O DISMINUCIONES	TOTAL AUTORIZADO	EJERCIDO	VARIACIÓN
Seguro de Vida	183.3		168.1	15.2		-15.2
Otros Gastos Derivados de Convenio	1,045.5	210.5	222.5	1,033.5	1,002.1	-31.4
Gratificación por Productividad	414.8	46.8	16.8	444.8	430.7	-14.1
Gratificación para Compra de Útiles Escolares	311.9	13.3	12.0	313.2	303.9	-9.3
Gratificación por Previsión Social Múltiple	280.7	7.5	13.4	274.8	266.3	-8.5
Gratificación para Gastos de Transporte	252.7	4.6	1.4	255.9	233.6	-22.3
MATERIALES Y SUMINISTROS	10,495.8	4,535.6	3,744.5	11,286.9	9,804.6	-1,482.3
Materiales y Útiles de Oficina	175.8	82.6	143.5	114.9	109.7	-5.2
Material de Limpieza	348.0	34.4	164.3	218.1	159.0	-59.1
Material Didáctico	4.4	1.5	4.8	1.1	1.0	-1
Material Estadístico y Geográfico	6.4		6.2	.2		-2
Material y Útiles de Imprenta y Reproducción	27.3	4.7	26.5	5.5	4.7	-8
Materiales y útiles para el Procesamiento en Equipos y Bienes Informáticos	159.4	193.3	153.8	198.9	190.9	-8.0
Material para Identificación y Registro	20.0	7.2	19.4	7.8	7.2	-6
Material de Foto, Cine y Grabación	21.6	8.9	19.8	10.7	10.1	-6
Productos Alimenticios para Personas Derivado de la Prestación de Servicios Públicos Asociados a Programas de Salud,	924.9	471.8	111.7	1,285.0	1,188.0	-97.0
Equipamiento y Enseres para Animales	165.6	5.7	153.2	18.1	5.9	-12.2
Productos Alimenticios para Animales	5,951.2	536.5	527.2	5,960.5	5,264.7	-695.8
Refacciones, Accesorios y Herramientas	124.0	34.6	103.0	55.6	51.7	-3.9
Refacciones y Accesorios para Equipo de Cómputo	70.0	4.2	66.6	7.6	5.5	-2.1
Enseres de Oficina		18.4		18.4	18.4	
Materiales de Construcción	234.1	761.7	268.9	726.9	539.9	-187.0
Estructuras y Manufacturas para Todo Tipo de Construcción	155.5	67.9	106.1	117.3	112.6	-4.7
Materiales Complementarios	65.5	3.0	63.5	5.0	3.0	-2.0
Material Eléctrico y Electrónico	95.6	118.9	62.9	151.6	141.6	-10.0
Material de Señalización	9.5	7.2	12.2	4.5	4.2	-3
Plaguicidas, Abonos y Fertilizantes	21.8	26.4	45.7	2.5	1.8	-7
Medicinas y Productos Farmacéuticos	239.6	42.8	118.3	164.1	106.4	-57.7
Materiales, Accesorios y Suministros Médicos	16.0	0.2	15.5	.7	0.2	-5
Materiales, Accesorios y Suministros de Laboratorio	5.2	0.3	5.0	.5	0.3	-2
Combustibles, Lubricantes y Aditivos	1,080.3	775.8	627.6	1,228.5	1,174.9	-53.6
Vestuario, Uniformes y Blancos	348.1	1,042.5	617.5	773.1	530.9	-242.2
Prendas de Protección Personal	20.8	5.3		26.1	5.3	-20.8
Artículos Deportivos	25.2		24.4	.8		-8

CEPANAF

CAPÍTULO Y NATURALEZA DE GASTO	P R E S U P U E S T O 2 0 1 0					
	INICIAL	ASIGNACIONES Y/O AMPLIACIONES	REDUCCIONES Y/O DISMINUCIONES	TOTAL AUTORIZADO	EJERCIDO	VARIACIÓN
Artículos para la Extinción de Incendios	180.0		159.4	20.6	4.4	-16.2
Mercancías para su Comercialización en Tiendas del Sector Público		279.8	117.5	162.3	162.3	
SERVICIOS GENERALES	4,461.6	7,953.0	3,445.8	8,968.8	8,212.6	-756.2
Servicio Postal y Telegráfico	4.2		3.5	.7	0.2	-5
Servicio de Telefonía Convencional y Celular	168.4	167.5	11.8	324.1	318.7	-5.4
Servicio de Energía Eléctrica de Instalaciones Oficiales	805.0	884.4	430.2	1,259.2	1,245.9	-13.3
Gastos Menores de Oficina	24.0	37.5	4.3	57.2	56.4	-8
Servicios de Radiolocalización y Telecomunicación	99.8	4.5	74.6	29.7	26.7	-3.0
Servicios de Lavandería, Limpieza, Higiene y Fumigación	104.8	17.0	43.5	78.3	72.1	-6.2
Arrendamiento de Edificios, Locales y Terrenos	641.0	108.4	81.8	667.6	646.4	-21.2
Arrendamiento de Maquinaria y Equipo	71.0	40.3	14.0	97.3	95.0	-2.3
Arrendamiento de Vehículos		66.3		66.3	38.3	-28.0
Asesorías Asociadas a Convenios o Acuerdos	128.7	164.2		292.9	164.2	-128.7
Servicios Informáticos		120.1	100.0	20.1	0.1	-20.0
Servicios Estadísticos y Geográficos		144.0	60.0	84.0	41.0	-43.0
Estudios e Investigaciones		691.4	537.2	154.2	95.0	-59.2
Estudios y Análisis Clínicos		55.4	47.8	7.6	6.8	-8
Servicios Bancarios y Financieros	4.2	14.6	3.5	15.3	15.2	-1.1
Seguros y Fianzas	137.9	1,118.1	63.1	1,192.9	1,174.5	-18.4
Otros Impuestos y Derechos	85.3	7.9	43.0	50.2	43.5	-6.7
Servicios de Vigilancia	721.1	274.0	102.7	892.4	892.3	-.1
Gastos Inherentes a la Recaudación	51.3	18.2	22.2	47.3	45.7	-1.6
Otros Servicios Comerciales	10.5	0.8	6.9	4.4	3.2	-1.2
Subcontratación de Servicios con Terceros		10.6		10.6	2.0	-8.6
Reparación y Mantenimiento de Mobiliario y Equipo de Oficina	17.3	4.8	12.2	9.9	7.8	-2.1
Reparación y Mantenimiento de Bienes Informáticos y Microfilmación	30.0	1.3	27.2	4.1	1.3	-2.8
Reparación y Mantenimiento de Maquinaria, Equipo Industrial y Diverso		162.5	1.4	161.1	160.8	-.3
Reparación y Mantenimiento de Inmuebles	5.0	704.7	132.9	576.8	553.6	-23.2
Reparación y Mantenimiento para Equipo y Redes de Tele y Radio Transmisión	15.5	92.1	4.5	103.1	102.6	-.5
Reparación y Mantenimiento de Vehículos Terrestres, Aéreos y Lacustres	515.5	630.5	171.3	974.7	963.5	-11.2
Adaptación de Locales, Almacenes, Bodegas y Edificios		15.5	7.7	7.8	7.7	-.1
Instalaciones Menores Especializadas	25.0			25.0		-25.0
Gastos de Publicidad y Propaganda		50.0	50.0			
Impresión, Inserción y Elaboración de Publicaciones Oficiales y de Información en General para Difusión	73.8	436.1	43.6	466.3	463.6	-2.7
Exposiciones y Ferias		1,100.0	616.9	483.1	312.0	-171.1

CUENTA PÚBLICA DEL GOBIERNO Y ORGANISMOS AUXILIARES 2010

CAPÍTULO Y NATURALEZA DE GASTO	P R E S U P U E S T O 2 0 1 0			TOTAL AUTORIZADO	EJERCIDO	VARIACIÓN
	INICIAL	ASIGNACIONES Y/O AMPLIACIONES	REDUCCIONES Y/O DISMINUCIONES			
Congresos y Convenciones	15.0	23.8	14.6	24.2	23.8	-4
Gastos de Ceremonias Oficiales y de Orden Social	170.0	312.1	127.7	354.4	237.3	-117.1
Cuotas y Suscripciones		10.5		10.5	9.2	-1.3
Servicios de Foto, Cine y Grabación		1.6		1.6	1.7	.1
Impresiones de Documentos Oficiales para la Prestación de Servicios Públicos, Identificación, Formatos Administrativo	260.0	274.6	487.3	47.3	37.8	-9.5
Difusión e Información de Mensajes y Actividades Gubernamentales		70.8		70.8	67.3	-3.5
Gastos de Publicidad en Material Comercial	30.0	2.9	29.1	3.8	2.9	-.9
Gastos de Viaje	40.0	34.4	29.7	44.7	41.2	-3.5
Viaticos Eventuales	108.0	20.3	25.5	102.8	101.4	-1.4
Gastos de Peajes Foraneo y Peajes	99.3	59.3	14.1	144.5	133.9	-10.6
TRANSFERENCIAS		177.0		177.0		-177.0
Subsidios y Fideicomisos Privados y Estatales		177.0		177.0		-177.0
BIENES MUEBLES E INMUEBLES		313.2	28.2	285.0	284.3	-.7
Bienes Informáticos		28.2		28.2	28.2	
Vehículos y Equipo de Transporte Terrestre, Aéreo, Acuático y Lacustre		285.0	28.2	256.8	256.1	-.7
DEUDA PÚBLICA		5,996.1		5,996.1	4,388.8	-1,607.3
Por el Ejercicio Inmediato Anterior		5,242.6		5,242.6	3,939.4	-1,303.2
Por Ejercicios Anteriores		753.5		753.5	449.4	-304.1
SUBTOTAL	66,781.4	23,902.7	12,146.3	78,537.8	72,698.0	-5,839.8
GASTO DE INVERSIÓN SECTORIAL		22,000.0		22,000.0	21,207.2	-792.8
Obra Estatal		22,000.0		22,000.0	21,207.2	-792.8
TOTAL	66,781.4	45,902.7	12,146.3	100,537.8	93,905.2	-6,632.6

INFORMACIÓN CONTABLE Y FINANCIERA

ESTADO DE CAMBIOS EN LA SITUACIÓN FINANCIERA EN BASE A EFECTIVO (Miles de Pesos)

C O N C E P T O	I M P O R T E
FUENTES DE EFECTIVO	
Deudores Diversos	3.5
Depreciación Acumulada de Bienes Muebles	794.4
Depreciación Revaluada de Bienes Muebles	124.9
Depreciación Acumulada de Bienes Inmuebles	67.6
Revaluación de Bienes Muebles	14.1
Cuentas por Pagar a Corto Plazo	264.5
Retenciones a Favor de Terceros por Pagar	66.2
Resultado del Ejercicio	20,255.4
TOTAL FUENTES DE EFECTIVO	21,590.6
APLICACIONES DE EFECTIVO	
Bienes Muebles	153.4
Bienes Inmuebles	16,604.9
Acreedores Diversos	571.3
Construcciones en Proceso	4,600.9
Proveedores	161.6
Patrimonio	103.8
Resultado de Ejercicios Anteriores	404.8
Superávit por Revaluación	6.3
TOTAL APLICACIONES DE EFECTIVO	22,607.0
DECREMENTO NETO EN EL EFECTIVO	(1,016.4)

COMENTARIOS

El decremento neto en el efectivo por 1 millón 16.4 miles de pesos, se debió principalmente al Resultado del Ejercicio que se obtuvo durante el año.

CUENTA PÚBLICA DEL GOBIERNO Y ORGANISMOS AUXILIARES 2010

ESTADO DE CAMBIOS EN EL CAPITAL DE TRABAJO
(Miles de Pesos)

CONCEPTO	2 0 1 0	2 0 0 9	AUMENTO (DISMINUCIÓN)
ACTIVO CIRCULANTE			
Fondo Fijo de Caja	44.5	31.5	13.0
Bancos	8,426.2	9,455.6	(1,029.4)
Deudores Diversos	1.4	4.9	(3.5)
TOTAL ACTIVO CIRCULANTE	8,472.1	9,492.0	(1,019.9)
PASIVO A CORTO PLAZO			
Cuentas por Pagar a Corto Plazo	980.1	715.6	264.5
Proveedores	2,751.5	2,913.1	(161.6)
Acreeedores Diversos	1,613.1	2,184.4	(571.3)
Retenciones a Favor de Terceros por Pagar	238.6	172.4	66.2
Depósitos en Garantía	10.6	10.6	
TOTAL PASIVO A CORTO PLAZO	5,593.9	5,996.1	(402.2)
DISMINUCIÓN EN EL CAPITAL DE TRABAJO	2,878.2	3,495.9	(617.7)

COMENTARIOS

La disminución en el Capital de Trabajo por 617.7 miles de pesos, se debió principalmente a la disminución de Inversiones Financieras.

CEPANA F

ESTADO DE MODIFICACIONES AL PATRIMONIO
(Miles de Pesos)

CONCEPTO	PATRIMONIO	RESULTADO DE EJERC. ANTS.	RESULTADO DEL EJERCICIO	SUPERÁVIT POR REVALUACIÓN	TOTAL
SALDO AL 31 DE DICIEMBRE DE 2009	15,822.1	17,583.8	(404.8)	517.6	33,518.7
Traspasso del Resultado del Ejercicio del 2009 a la Cuenta de Resultado de Ejercicios Anteriores		(404.8)	404.8		
Baja de Bienes Muebles	(103.8)			(6.3)	(110.1)
Resultado del Ejercicio 2010			19,850.6		19,850.6
SALDO AL 31 DE DICIEMBRE DEL 2010	15,718.3	17,179.0	19,850.6	511.3	53,259.2

COMENTARIOS

El aumento en el patrimonio por 19 millones 740.5 miles de pesos, se debió principalmente al resultado del ejercicio que obtuvo el Organismo al final del ejercicio.





**CONSEJO DE INVESTIGACIÓN Y
EVALUACIÓN DE LA
POLÍTICA SOCIAL**

CIEPS

CUENTA PÚBLICA DEL GOBIERNO Y ORGANISMOS AUXILIARES 2010



CONTENIDO

PÁGINA

INFORMACIÓN PRESUPUESTAL

COMPARATIVO DE EGRESOS POR NATURALEZA DE GASTO

5

INFORMACIÓN CONTABLE Y FINANCIERA

ESTADO DE CAMBIOS EN LA SITUACIÓN FINANCIERA EN BASE A EFECTIVO

8

ESTADO DE CAMBIOS EN EL CAPITAL DE TRABAJO

9

ESTADO DE MODIFICACIONES AL PATRIMONIO

10

CUENTA PÚBLICA DEL GOBIERNO Y ORGANISMOS AUXILIARES 2010



INFORMACIÓN PRESUPUESTAL

COMPARATIVO DE EGRESOS POR NATURALEZA DE GASTO (Miles de Pesos)

CAPÍTULO Y NATURALEZA DE GASTO	P R E S U P U E S T O 2 0 1 0			EJERCIDO	VARIACIÓN	
	INICIAL	ASIGNACIONES Y/O AMPLIACIONES	REDUCCIONES Y/O DISMINUCIONES			TOTAL AUTORIZADO
SERVICIOS PERSONALES	5,729.2	1,420.7	611.2	6,538.7	5,876.0	-662.7
Sueldo Base	2,917.4	.0	183.4	2,734.0	2,631.7	-102.3
Gratificación Burócrata	1,051.3	392.0	317.6	1,125.7	1,046.1	-79.6
Compensación por Retabulación Burócrata	107.6	36.9	.0	144.5	120.8	-23.7
Prima por Años de Servicio Burócratas	.0	47.2	.0	47.2	8.9	-38.3
Prima Vacacional	183.8	13.9	.0	197.7	180.5	-17.2
Aguinaldo	441.0	18.5	.0	459.5	437.3	-22.2
Vacaciones no Disfrutadas por Finiquito	.0	4.9	.0	4.9	4.9	.0
Seguros y Fianzas	.0	53.6	19.9	33.7	33.5	-.2
Impuesto Sobre Erogaciones por Remuneraciones al Trabajo Personal	74.7	158.0	16.4	216.3	134.2	-82.1
Cuotas de Servicio de Salud	104.3	72.1	.0	176.4	129.7	-46.7
Cuotas al Sistema Solidario de Reparto	163.5	29.1	.0	192.6	162.8	-29.8
Cuotas del Sistema de Capitalización Individual	53.5	8.6	9.9	52.2	40.3	-11.9
Aportaciones para Financiar los Gastos Generales de Administración del ISSEMyM	28.9	5.2	.0	34.1	28.8	-5.3
Riesgo de Trabajo	35.1	.9	.0	36.0	35.0	-1.0
Cuotas para Fondo de Retiro	26.0	22.8	.0	48.8	25.5	-23.3
Estímulos por Puntualidad y Asistencia	51.8	157.5	.0	209.3	108.7	-100.6
Dispensa	77.0	5.8	.0	82.8	76.4	-6.4
Seguro de Separación Individualizado	211.5	32.4	39.6	204.3	192.7	-11.6
Gratificación por Convenio	147.0	284.2	13.4	417.8	413.5	-4.3
Otros Gastos Derivados de Convenio	.0	46.6	.0	46.6	16.5	-30.1
Gratificación por Productividad	19.0	18.7	.0	37.7	19.1	-18.6
Gratificación para Compra de Útiles Escolares	13.2	.7	.0	13.9	13.0	-.9
Gratificación por Previsión Social Múltiple	11.9	5.4	9.4	7.9	5.1	-2.8
Gratificación para Gastos de Transporte	10.7	5.7	1.6	14.8	11.0	-3.8
					.0	
MATERIALES Y SUMINISTROS	281.6	155.4	102.4	334.6	176.6	-158.0
Materiales y Útiles de Oficina	67.0	28.9	18.7	77.2	31.5	-45.7
Material y Enseres de Limpieza	6.0	2.1	4.2	3.9	2.0	-1.9
Material Didáctico	30.0	.0	10.4	19.6	2.0	-17.6

CUENTA PÚBLICA DEL GOBIERNO Y ORGANISMOS AUXILIARES 2010

CAPÍTULO Y NATURALEZA DE GASTO	P R E S U P U E S T O 2 0 1 0					
	INICIAL	ASIGNACIONES Y/O AMPLIACIONES	REDUCCIONES Y/O DISMINUCIONES	TOTAL AUTORIZADO	EJERCIDO	VARIACIÓN
Material Estadístico y Geográfico	.0	48.5	.0	48.5	25.5	-23.0
Material y Útiles de Imprenta y Reproducción	38.9	30.8	13.5	56.2	40.4	-15.8
Materiales y Útiles para el Procesamiento en Equipos y Bienes Informáticos	.0	.0	.0	.0	.0	.0
Material para Identificación y Registro	2.4	.5	.9	2.0	.8	-1.2
Material de Foto, Cine y Grabación	14.8	9.5	1.4	22.9	12.0	-10.9
Material de Información	18.0	1.2	4.6	14.6	11.5	-3.1
Productos Alimenticios para Personas Derivado de la Prestación de Servicios Públicos Asociados a Programas de Salud, Pública, Readaptación Social, de Educación y Otros	4.0	.5	1.9	2.6	.5	-2.1
Refacciones, Accesorios y Herramientas	2.0	1.6	1.9	1.7	1.6	-.1
Utensilios para el Servicio de Alimentación	8.6	.1	8.1	.6	.4	-.2
Refacciones y Accesorios para Equipo de Cómputo	5.7	.0	5.5	.2	.0	-.2
Enseres de Oficina	5.0	3.3	4.8	3.5	3.4	-.1
Materiales de Construcción	9.6	.0	4.1	5.5	.4	-5.1
Estructuras y Manufacturas para Todo Tipo de Construcción	2.4	.0	1.0	1.4	.0	-1.4
Materiales Complementarios	6.0	1.6	1.0	6.6	4.3	-2.3
Material de Señalización.	6.0	.0	5.4	.6	.5	-.1
Medicinas y Productos Farmacéuticos	1.5	.0	1.3	.2	.2	.0
Combustibles, Lubricantes y Aditivo	43.2	26.6	6.9	62.9	39.4	-23.5
Vestuario, Uniformes y Blancos.	7.0	.0	6.8	.2	.0	-.2
Prendas de Protección Personal.	.0	.2	.0	.2	.2	.0
Artículos para la Extinción de Incendios	3.5	.0	.0	3.5	.0	-3.5
SERVICIOS GENERALES	1,150.8	658.7	507.2	1,302.3	1,110.2	-192.1
Servicio Postal y Telegráfico.	9.8	42.5	6.0	46.3	24.3	-22.0
Servicio de Telefonía Convencional	104.4	50.1	13.2	141.3	117.0	-24.3
Servicio de Energía Eléctrica de Instalaciones	75.0	26.9	49.1	52.8	50.6	-2.2
Servicio de Agua	10.0	1.3	.0	11.3	11.0	-.3
Gastos Menores de Oficina.	18.0	.7	8.6	10.1	7.2	-2.9
Servicio de Radiocomunicación y telecomunicación	54.0	10.1	6.4	57.7	56.1	-1.6
Servicios de Lavandería, Limpieza,	43.2	3.1	4.6	41.7	40.2	-1.5
Arrendamiento de Edificios, Locales	378.3	109.6	219.9	268.0	222.9	-45.1
Arrendamiento de Maquinaria y Equipo	26.4	.0	7.1	19.3	15.7	-3.6
Asesorías Asociadas a Convenios o Acuerdos	109.5	35.2	60.8	83.9	44.8	-39.1
Seguros y Fianzas.	10.0	4.7	9.7	5.0	4.7	-.3
Otros Impuestos y Derechos.	2.3	3.5	1.6	4.2	4.1	-.1
Patentes, Regalías y Derechos de Autor	.0	.8	.0	.8	.8	.0
Servicios de Vigilancia.	239.9	31.4	17.0	254.3	247.1	-7.2
Otros Servicios Comerciales.	8.0	8.9	7.3	9.6	9.4	-.2

CIEPS

CAPÍTULO Y NATURALEZA DE GASTO	P R E S U P U E S T O 2 0 1 0					
	INICIAL	ASIGNACIONES Y/O AMPLIACIONES	REDUCCIONES Y/O DISMINUCIONES	TOTAL AUTORIZADO	EJERCIDO	VARIACIÓN
Reparación y Mantenimiento de Mobiliario.	2.7	.3	1.7	1.3	.3	-1.0
Reparación y Mantenimiento de Bienes Informaticos	8.4	2.1	7.4	3.1	2.8	-.3
Reparación y Mantenimiento de Maquinaria.	.0	31.6	.0	31.6	31.5	-.1
Reparación y Mantenimiento de Inmuebles	.0	2.9	.0	2.9	2.9	.0
Reparación y Mantenimiento para Eqpo. y Redes	.0	1.3	.7	.6	.6	.0
Reparación y Mantenimiento de Vehículos	21.0	3.0	12.1	11.9	11.3	-.6
Adaptaciones de Locales, Almacenes	.0	40.0	20.0	20.0	20.0	.0
Instalaciones Menores Especializadas	.0	6.8	.0	6.8	6.8	.0
Impresión, Inserción y Elaboración	.0	77.2	.0	77.2	77.2	.0
Congresos y Convenciones.	.0	128.3	27.5	100.8	66.5	-34.3
Cuotas y Suscripciones.	7.6	.0	4.9	2.7	.0	-2.7
Gastos de Viaje.	6.0	3.1	3.9	5.2	3.1	-2.1
Viáticos eventuales.	7.2	12.5	.3	19.4	19.2	-.2
Gastos de Pasajes Foráneos y Peaje.	9.0	20.8	17.4	12.4	12.1	-.3
BIENES MUEBLES E INMUEBLES	.0	243.4	.0	243.4	199.8	-43.6
Equipo y aparatos para comunicación, telecomunicaciony radio	.0	20.0	.0	20.0	.0	-20.0
Vehículos y Equipo de Transporte Terrestre, Aéreo, Acuático y Lacustre	.0	223.4	.0	223.4	199.8	-23.6
SUB TOTAL	7,161.6	2,478.2	1,220.8	8,419.0	7,362.6	-1,056.4
OBRAS PÚBLICAS	25,000.0	.0	809.5	24,190.5	24,190.5	.0
Obra Estatal o Municipal	25,000.0	.0	809.5	24,190.5	24,190.5	.0
DEUDA PÚBLICA	.0	8,898.3	.0	8,898.3	8,898.3	.0
Por el Ejercicio Inmediato Anterior	.0	8,898.3	.0	8,898.3	8,898.3	.0
TOTAL	32,161.6	11,376.5	2,030.3	41,507.8	40,451.4	-1,056.4

INFORMACIÓN CONTABLE Y FINANCIERA**ESTADO DE CAMBIOS EN LA SITUACIÓN FINANCIERA EN BASE A EFECTIVO**
(Miles de Pesos)

C O N C E P T O	I M P O R T E
FUENTES DE EFECTIVO	
Resultado del Ejercicio	375.7
Depreciación Acumulada de Bienes Muebles	137.8
Depreciación Revaluada de Bienes Muebles	5.9
Depósitos en Garantía	3.1
Cuentas por Pagar a Corto Plazo	5,826.3
Retenciones a Favor de Terceros por Pagar	17.5
Ajuste a Resultado de Ejercicios Anteriores	1.3
TOTAL FUENTES DE EFECTIVO	6,367.6
APLICACIONES DE EFECTIVO	
Deudores Diversos	8,271.1
Bienes Muebles	199.8
Superávit por Revaluación	3.7
TOTAL APLICACIONES DE EFECTIVO	8,474.6
DECREMENTO NETO EN EL EFECTIVO	(2,107.0)

COMENTARIOS

El decremento neto en el efectivo por 2 millones 107 mil pesos, se debió principalmente al incremento del saldo de la cuenta de Deudores Diversos.

ESTADO DE CAMBIOS EN EL CAPITAL DE TRABAJO
(Miles de Pesos)

CONCEPTO	2010	2009	AUMENTO (DISMINUCIÓN)
ACTIVO CIRCULANTE			
Bancos	5,043.9	7,150.9	(2,107.0)
Deudores Diversos	10,409.5	2,138.4	8,271.1
TOTAL ACTIVO CIRCULANTE	15,453.4	9,289.3	6,164.1
PASIVO A CORTO PLAZO			
Cuentas por Pagar	14,652.3	8,826.0	5,826.3
Retenciones a Favor de Terceros por Pagar	89.8	72.3	17.5
TOTAL PASIVO A CORTO PLAZO	14,742.1	8,898.3	5,843.8
AUMENTO EN EL CAPITAL DE TRABAJO	711.3	391.0	320.3

COMENTARIOS

El aumento en el capital de trabajo del Organismos por 320.3 miles de pesos, se originó principalmente al incremento de saldo de la cuenta de Deudores Diversos.

CUENTA PÚBLICA DEL GOBIERNO Y ORGANISMOS AUXILIARES 2010

ESTADO DE MODIFICACIONES AL PATRIMONIO

(Miles de Pesos)

CONCEPTO	PATRIMONIO	RESULTADO DE EJERC. ANTS.	RESULTADO DEL EJERCICIO	SUPERÁVIT POR REVALUACIÓN	TOTAL
SALDO AL 31 DE DICIEMBRE DE 2009		2,193.4	(1,087.9)	5.9	1,111.4
Traspaso del Resultado del Ejercicio del 2009 a la Cuenta de Resultado de Ejercicios Anteriores		(1,087.9)	1,087.9		
Ajuste a Resultado de Ejercicios Anteriores		1.3			1.3
Depreciación Revaluada				(3.7)	(3.7)
Resultado del Ejercicio 2010			375.7		375.7
SALDO AL 31 DE DICIEMBRE DEL 2010		1,106.8	375.7	2.2	1,484.7

COMETARIOS

El incremento de patrimonio del Organismos por 53 mil pesos, se debió principalmente al resultado del ejercicio.



**COMITÉ DE PLANEACIÓN PARA EL
DESARROLLO DEL ESTADO DE MÉXICO
COPLADEM**

CUENTA PÚBLICA DEL GOBIERNO Y ORGANISMOS AUXILIARES 2010



CONTENIDO

PÁGINA

INFORMACIÓN PRESUPUESTAL

COMPARATIVO DE EGRESOS POR NATURALEZA DE GASTO

5

INFORMACIÓN CONTABLE Y FINANCIERA

ESTADO DE CAMBIOS EN LA SITUACIÓN FINANCIERA EN BASE A EFECTIVO

8

ESTADO DE CAMBIOS EN EL CAPITAL DE TRABAJO

9

ESTADO DE MODIFICACIONES AL PATRIMONIO

10

CUENTA PÚBLICA DEL GOBIERNO Y ORGANISMOS AUXILIARES 2010



INFORMACIÓN PRESUPUESTAL

COMPARATIVO DE EGRESOS POR NATURALEZA DE GASTO (Miles de Pesos)

CAPÍTULO Y NATURALEZA DE GASTO	P R E S U P U E S T O 2 0 1 0					EJERCIDO	VARIACIÓN
	INICIAL	ASIGNACIONES	REDUCCIONES	TOTAL	AUTORIZADO		
		Y/O AMPLIACIONES	Y/O DISMINUCIONES				
SERVICIOS PERSONALES	13,173.6	1,101.6	298.7	13,976.5	12,146.0	-1,830.5	
Sueldo Base	5,562.7	23.0		5,585.7	5,278.9	-306.8	
Gratificación Burócrata	3,324.0		84.7	3,239.3	2,483.3	-756.0	
Compensación por Retabulación Burócrata	38.3	1.5		39.8	36.7	-3.1	
Sueldos y Salarios Compactados al Personal Eventual	290.8	610.0		900.8	892.0	-8.8	
Compensación por Servicio Social	24.0		11.0	13.0	4.8	-8.2	
Prima por Años de Servicio Burócratas	33.9			33.9	9.7	-24.2	
Estudios Superiores Burócratas	16.4	12.7		29.1	28.6	-.5	
Prima Vacacional	381.2	38.6		419.8	352.9	-66.9	
Aguinaldo	914.9	8.3		923.2	871.3	-51.9	
Aguinaldo de Eventuales		116.6		116.6	100.6	-16.0	
Seguros y Fianzas	138.0			138.0	111.5	-26.5	
Impuesto Sobre Erogaciones por Remuneraciones al Trabajo Personal	292.4	39.6	19.6	312.4	278.3	-34.1	
Cuotas de Servicio de Salud	285.6	54.5		340.1	296.6	-43.5	
Cuotas al Sistema Solidario de Reparto	338.8	90.7		429.5	372.4	-57.1	
Cuotas del Sistema de Capitalización Individual	163.1	52.8	3.6	212.3	81.3	-131.0	
Aportaciones para Financiar los Gastos Generales de Administración del ISSEMyM	123.8	46.9		170.7	65.9	-104.8	
Riesgo de Trabajo	128.8	2.9		131.7	80.0	-51.7	
Cuotas para Fondo de Retiro	7.6	.1		7.7	7.4	-.3	
Estímulos por Puntualidad y Asistencia	13.0		11.8	1.2		-1.2	
Despensa	20.4	.6		21.0	20.4	-.6	
Seguro de Separación Individualizado	756.4		167.0	589.4	466.9	-122.5	
Elaboración de Tesis		2.5		2.5	2.5		
Gratificación por Convenio	305.0		1.0	304.0	289.7	-14.3	
Gratificación por Productividad	5.0	.1		5.1	5.0	-.1	
Gratificación para Compra de Útiles Escolares	3.5	.2		3.7	3.5	-.2	
Gratificación por Previsión Social Múltiple	3.1			3.1	3.1		
Gratificación para Gastos de Transporte	2.9			2.9	2.7	-.2	

CUENTA PÚBLICA DEL GOBIERNO Y ORGANISMOS AUXILIARES 2010

CAPÍTULO Y NATURALEZA DE GASTO	P R E S U P U E S T O 2 0 1 0					EJERCIDO	VARIACIÓN
	INICIAL	ASIGNACIONES Y/O AMPLIACIONES	REDUCCIONES Y/O DISMINUCIONES	TOTAL AUTORIZADO			
MATERIALES Y SUMINISTROS	430.6	57.7	57.7	430.6	351.7	-78.9	
Materiales y Útiles de Oficina	70.0		17.4	52.6	33.9	-18.7	
Material y Enseres de Limpieza	1.0			1.0		-1.0	
Material Didáctico	6.8			6.8	4.6	-2.2	
Material Estadístico y Geográfico	7.0		5.1	1.9		-1.9	
Material y Útiles de Imprenta y Reproducción	24.0		10.4	13.6		-13.6	
Materiales y Útiles para el Procesamiento en Equipos y Bienes Informáticos	85.0	10.1		95.1	92.5	-2.6	
Material para Identificación y Registro		3.7		3.7	3.7		
Material de Foto, Cine y Grabación	.6	3.0		3.6	3.6		
Material de Información	.8			.8	.2	-.6	
Refacciones, Accesorios y Herramientas	1.0			1.0	.7	-.3	
Utensilios para el Servicio de Alimentación	2.0		1.0	1.0		-1.0	
Refacciones y Accesorios para Equipo de Cómputo	16.0	11.9	5.1	22.8	22.4	-.4	
Enseres de Oficina	3.5			3.5		-3.5	
Materiales de Construcción	1.5		.5	1.0		-1.0	
Estructuras y Manufacturas para Todo Tipo de Construcción	6.7	1.8		8.5	5.4	-3.1	
Materiales Complementarios	1.3			1.3		-1.3	
Material Eléctrico y Electrónico	19.6		9.8	9.8	1.4	-8.4	
Combustibles, Lubricantes y Aditivos	173.8	10.7		184.5	166.2	-18.3	
Vestuario, Uniformes y Blancos		12.2		12.2	12.2		
Artículos Deportivos		4.3		4.3	4.3		
Artículos para la Extinción de Incendios	10.0		8.4	1.6	.6	-1.0	
SERVICIOS GENERALES	1,134.1	488.0	294.5	1,327.6	1,191.7	-135.9	
Servicio Postal y Telegráfico	3.0	2.4		5.4	2.4	-3.0	
Servicio de Telefonía Convencional y Celular	195.2	.3	19.7	175.8	169.9	-5.9	
Servicio de Energía Eléctrica de Instalaciones Oficiales	60.3		5.1	55.2	53.4	-1.8	
Servicio de Agua	8.0		.1	7.9		-7.9	
Gastos Menores de Oficina	30.0	14.2	3.9	40.3	30.1	-10.2	
Servicios de Radiolocalización y Telecomunicación		4.0		4.0	4.0		
Servicios de Lavandería, Limpieza, Higiene y Fumigación	24.0	20.0	.2	43.8	40.8	-3.0	
Servicios de Conducción de Señales Analógicas y Digitales	9.0		4.7	4.3		-4.3	
Arrendamiento de Edificios, Locales y Terrenos	287.8	61.0	58.4	290.4	281.8	-8.6	

COPLADEM

CAPÍTULO Y NATURALEZA DE GASTO	P R E S U P U E S T O			2 0 1 0		VARIACIÓN
	INICIAL	ASIGNACIONES Y/O AMPLIACIONES	REDUCCIONES Y/O DISMINUCIONES	TOTAL AUTORIZADO	EJERCIDO	
Arrendamiento de Maquinaria y Equipo	9.0	6.1		15.1	13.1	-2.0
Asesorías Asociadas a Convenios o Acuerdos	50.0	65.7	79.1	36.6	36.6	
Servicios Informáticos		45.0	6.8	38.2	38.2	
Servicios Bancarios y Financieros	9.0	2.6		11.6	10.8	-8
Seguros y Fianzas	40.0	20.8	18.0	42.8	20.8	-22.0
Otros Impuestos y Derechos	27.0	.3		27.3	13.8	-13.5
Servicios de Vigilancia	151.1	100.5		251.6	247.1	-4.5
Reparación y Mantenimiento de Bienes Informáticos y Microfilmación		13.2		13.2	13.2	
Reparación y Mantenimiento de Maquinaria, Equipo Industrial y Diverso	30.0	89.6	.5	119.1	115.9	-3.2
Impresión, Inserción y Elaboración de Publicaciones Oficiales y de Información en General para Difusión	61.2	2.8	46.6	17.4	17.4	
Congresos y Convenciones	26.7	28.3	2.8	52.2	32.6	-19.6
Gastos de Ceremonias Oficiales y de Orden Social		1.4		1.4	1.4	
Cuotas y Suscripciones	2.0	2.2		4.2	3.3	-9
Gastos de Viaje	67.3		46.5	20.8		-20.8
Viáticos Eventuales	1.7	4.8		6.5	6.4	-.1
Gastos de Pasajes Foráneos y Peaje	41.8	2.8	2.1	42.5	38.7	-3.8
DEUDA PÚBLICA		56.2		56.2	56.2	
Por el Ejercicio Inmediato Anterior		56.2		56.2	56.2	
TOTAL	14,738.3	1,703.5	650.9	15,790.9	13,745.6	-2,045.3

INFORMACIÓN CONTABLE Y FINANCIERA**ESTADO DE CAMBIOS EN LA SITUACIÓN FINANCIERA EN BASE A EFECTIVO**
(Miles de Pesos)

C O N C E P T O	I M P O R T E
FUENTES DE EFECTIVO	
Resultado del Ejercicio	438.0
Bienes Muebles	53.8
Depreciación Acumulada de Bienes Muebles	71.9
Depreciación Revaluada de Bienes Inmuebles	43.4
Retenciones a Favor de Terceros por Pagar	.9
Resultado de Ejercicios Anteriores	389.1
TOTAL FUENTES DE EFECTIVO	997.1
APLICACIONES DE EFECTIVO	
Documentos por Cobrar	11.2
Deudores Diversos	7.8
Cuentas por Pagar a Corto Plazo	24.2
Depósitos en Garantía	2.5
Depósitos en Garantía Administrativos	9.2
Patrimonio	53.9
Superávit por Revaluación	28.9
TOTAL APLICACIONES DE EFECTIVO	137.7
INCREMENTO NETO EN EL EFECTIVO	859.4

COMENTARIOS

El incremento neto en el efectivo por 859.4 miles de pesos, se debió principalmente a las Cuentas por Pagar a Corto Plazo y al Resultado del Ejercicio.

ESTADO DE CAMBIOS EN EL CAPITAL DE TRABAJO
(Miles de Pesos)

CONCEPTO	2 0 1 0	2 0 0 9	AUMENTO (DISMINUCIÓN)
ACTIVO CIRCULANTE			
Bancos	1,725.1	865.7	859.4
Documentos por Cobrar	11.2		11.2
Deudores Diversos	7.8		7.8
TOTAL ACTIVO CIRCULANTE	1,744.1	865.7	878.4
PASIVO A CORTO PLAZO			
Cuentas por Pagar a Corto Plazo	22.8	47.0	(24.2)
Retenciones a Favor de Terceros por Pagar	.9		.9
Depósitos en Garantía Administrativos		9.2	(9.2)
TOTAL PASIVO A CORTO PLAZO	23.7	56.2	(32.5)
AUMENTO EN EL CAPITAL DE TRABAJO	1,720.4	809.5	910.9

COMENTARIOS

El aumento en el Capital de Trabajo por 910.9 miles de pesos, se debió principalmente, al pago de las Cuentas por Pagar a Corto Plazo que se realizaron durante el ejercicio por parte del Organismo.

CUENTA PÚBLICA DEL GOBIERNO Y ORGANISMOS AUXILIARES 2010

ESTADO DE MODIFICACIONES AL PATRIMONIO

(Miles de Pesos)

CONCEPTO	PATRIMONIO	RESULTADO DE EJERC.ANTS.	RESULTADO DEL EJERCICIO	SUPERÁVIT POR REVALUACIÓN	TOTAL
SALDO AL 31 DE DICIEMBRE DE 2009	213.7	1,002.3	389.1	116.2	1,721.3
Traspaso del Resultado del Ejercicio Anterior		389.1	(389.1)		
Baja de Activo Fijo	(53.9)				(53.9)
Depreciación de Revaluación				(28.9)	(28.9)
Resultado del Ejercicio 2010			827.1		827.1
SALDO AL 31 DE DICIEMBRE DEL 2010	159.8	1,391.4	827.1	87.3	2,465.6

COMENTARIOS

El aumento en el patrimonio por 744.3 miles de pesos, se dio principalmente por el Resultado del Ejercicio que obtuvo el Organismo.



**COMISIÓN PARA EL DESARROLLO
TURÍSTICO DEL VALLE DE
TEOTIHUACAN**

COVATE

CUENTA PÚBLICA DEL GOBIERNO Y ORGANISMOS AUXILIARES 2010



CONTENIDO

PÁGINA

INFORMACIÓN PRESUPUESTAL

COMPARATIVO DE EGRESOS POR NATURALEZA DE GASTO

5

INFORMACIÓN CONTABLE Y FINANCIERA

ESTADO DE CAMBIOS EN LA SITUACIÓN FINANCIERA EN BASE A EFECTIVO

8

ESTADO DE CAMBIOS EN EL CAPITAL DE TRABAJO

9

ESTADO DE MODIFICACIONES AL PATRIMONIO

10

CUENTA PÚBLICA DEL GOBIERNO Y ORGANISMOS AUXILIARES 2010



COVATE

INFORMACIÓN PRESUPUESTAL

COMPARATIVO DE EGRESOS POR NATURALEZA DE GASTO
(Miles de Pesos)

CAPÍTULO Y NATURALEZA DE GASTO	P R E S U P U E S T O 2 0 1 0					VARIACIÓN
	INICIAL	ASIGNACIONES Y/O AMPLIACIONES	REDUCCIONES Y/O DISMINUCIONES	TOTAL AUTORIZADO	EJERCIDO	
SERVICIOS PERSONALES	4,773.1	2,510.4	1,675.4	5,608.1	5,587.0	-21.1
Sueldo Base	1,793.9	928.4	99.9	2,622.4	2,622.4	
Gratificación Burócrata	889.6	665.3	566.5	988.4	988.4	
Gratificación Especial		273.1		273.1	273.1	
Compensación por Retabulación Burócrata	68.1	13.3	16.5	64.9	64.9	
Honorarios Asimilables al Salario	224.1	2.5	226.6			
Prima Vacacional	191.9	79.0	91.4	179.5	179.5	
Aguinaldo	383.8	369.1	321.6	431.3	431.3	
Vacaciones no Disfrutadas por Finiquito		41.4		41.4	41.4	
Impuesto Sobre Erogaciones por Remuneraciones al Trabajo Personal	129.9	11.1	18.0	123.0	123.0	
Cuotas de Servicio de Salud	192.4	1.2	67.4	126.2	126.2	
Cuotas al Sistema Solidario de Reparto	235.4	2.9	79.8	158.5	158.5	
Cuotas del Sistema de Capitalización Individual	64.0	2.8	18.7	48.1	48.1	
Aportaciones para Financiar los Gastos Generales de Administración del ISSEMyM	29.9	3.7	5.6	28.0	28.0	
Riesgo de Trabajo	88.6	.3	54.9	34.0	34.0	
Cuotas para Fondo de Retiro	13.7	2.8	2.9	13.6	13.6	
Dispensa	39.5	5.5	11.0	34.0	34.0	
Seguro de Separación Individualizado	240.3	74.4	52.4	262.3	241.2	-21.1
Gratificación por Convenio	188.0	33.6	42.2	179.4	179.4	
MATERIALES Y SUMINISTROS	596.5	90.8	362.8	324.5	117.7	-206.8
Materiales y Útiles de Oficina	100.5	23.7	55.0	69.2	16.8	-52.4
Material y Enseres de Limpieza	33.3		17.2	16.1		-16.1
Material Didáctico	4.1		1.3	2.8		-2.8
Material Estadístico y Geográfico	4.1		1.7	2.4		-2.4
Materiales y Útiles para el Procesamiento en Equipos y Bienes Informáticos	146.6		87.9	58.7	7.3	-51.4
Material para Identificación y Registro	6.2		4.1	2.1		-2.1
Material de Foto, Cine y Grabación	6.6		3.7	2.9		-2.9
Material de Información	6.0		3.0	3.0		-3.0
Refacciones, Accesorios y Herramientas	14.5		6.8	7.7		-7.7

CUENTA PÚBLICA DEL GOBIERNO Y ORGANISMOS AUXILIARES 2010

CAPÍTULO Y NATURALEZA DE GASTO	P R E S U P U E S T O 2 0 1 0					VARIACIÓN
	INICIAL	ASIGNACIONES Y/O AMPLIACIONES	REDUCCIONES Y/O DISMINUCIONES	TOTAL AUTORIZADO	EJERCIDO	
Utensilios para el Servicio de Alimentación	10.3		6.0	4.3		-4.3
Refacciones y Accesorios para Equipo de Cómputo	8.3		2.4	5.9		-5.9
Enseres de Oficina	15.8		8.8	7.0		-7.0
Materiales de Construcción	27.9	1.4	26.4	2.9	1.4	-1.5
Materiales Complementarios	32.1		28.1	4.0		-4.0
Material Eléctrico y Electrónico	21.5		18.3	3.2		-3.2
Material de Señalización	16.0		6.3	9.7		-9.7
Árboles y Plantas de Ornato	11.4		6.3	5.1		-5.1
Medicinas y Productos Farmacéuticos	8.3		5.1	3.2		-3.2
Combustibles, Lubricantes y Aditivos	111.6	65.7	68.6	108.7	92.2	-16.5
Artículos para la Extinción de Incendios	11.4		5.8	5.6		-5.6
SERVICIOS GENERALES	6,763.0	1,229.0	6,335.5	1,656.5	1,037.9	-618.6
Servicio Postal y Telegráfico	6.6		3.3	3.3		-3.3
Servicio de Telefonía Convencional y Celular	54.5	78.3	13.1	119.7	82.3	-37.4
Servicio de Energía Eléctrica de Instalaciones Oficiales	55.8	7.2	45.7	17.3	13.1	-4.2
Gastos Menores de Oficina	50.9	1.3	44.8	7.4	4.4	-3.0
Servicios de Radiolocalización y Telecomunicación	69.4	22.8	10.7	81.5	51.7	-29.8
Servicios de Lavandería, Limpieza, Higiene y Fumigación	74.3	19.6	29.0	64.9	43.3	-21.6
Servicios de Conducción de Señales Analógicas y Digitales	49.6	4.7	42.9	11.4		-11.4
Arrendamiento de Edificios, Locales y Terrenos	227.3	126.3	67.3	286.3	242.8	-43.5
Arrendamiento de Maquinaria y Equipo	82.6	20.0	58.3	44.3	15.0	-29.3
Asesorías Asociadas a Convenios o Acuerdos	1,430.9	81.1	1,470.2	41.8	41.8	
Servicios Informáticos	102.0		102.0			
Estudios e Investigaciones		75.0		75.0	75.0	
Capacitación	129.1	.5	129.1	.5	.5	
Servicios Bancarios y Financieros	3.0	9.6	.2	12.4	4.1	-8.3
Seguros y Fianzas	73.9	287.8	266.1	95.6	80.6	-15.0
Otros Impuestos y Derechos	30.8	124.8	68.5	87.1	36.2	-50.9
Servicios de Vigilancia	302.9	88.0	102.5	288.4	247.1	-41.3
Otros Servicios Comerciales	10.0	2.0	4.9	7.1	.1	-7.0
Reparación y Mantenimiento de Bienes Informáticos y Microfilmación		2.7		2.7	2.7	
Reparación y Mantenimiento de Inmuebles		.2		.2	.2	
Reparación y Mantenimiento de Vehículos Terrestres, Aéreos y Lacustres	52.8	105.1	39.0	118.9	56.3	-62.6
Instalaciones Menores Especializadas	25.8	80.0	62.0	43.8		-43.8
Gastos de Publicidad y Propaganda	1,611.4		1,529.6	81.8		-81.8

COVATE

CAPÍTULO Y NATURALEZA DE GASTO	P R E S U P U E S T O 2 0 1 0					
	INICIAL	ASIGNACIONES Y/O AMPLIACIONES	REDUCCIONES Y/O DISMINUCIONES	TOTAL AUTORIZADO	EJERCIDO	VARIACIÓN
Impresión, Inserción y Elaboración de Publicaciones Oficiales y de Información en General para Difusión	1,715.8	.4	1,661.1	55.1	.6	-54.5
Exposiciones y Ferias	82.6		77.9	4.7		-4.7
Congresos y Convenciones	184.4	41.7	210.4	15.7	7.2	-8.5
Gastos de Ceremonias Oficiales y de Orden Social	64.1		60.1	4.0		-4.0
Cuotas y Suscripciones	10.3		4.3	6.0		-6.0
Servicios de Foto, Cine y Grabación	55.9		46.3	9.6		-9.6
Impresiones de Documentos Oficiales para la Prestación de Servicios Públicos, Identificación, Formatos Administrativos y						
Fiscales, Formas Valoradas, Certificados y Títulos	6.6	9.9	1.8	14.7	3.9	-10.8
Gastos de Viaje	99.4		92.5	6.9		-6.9
Viáticos Eventuales	9.7		6.3	3.4		-3.4
Gastos de Pasajes Foráneos y Peaje	90.6	40.0	85.6	45.0	29.0	-16.0
BIENES MUEBLES E INMUEBLES	309.9		309.9			
Muebles y Enseres	82.6		82.6			
Equipo Eléctrico y Electrónico de Oficina	10.3		10.3			
Equipo y Aparatos para Comunicación, Telecomunicación y Radio Transmisión	155.0		155.0			
Equipo de Foto, Cine y Grabación	20.7		20.7			
Bienes Informáticos	41.3		41.3			
DEUDA PÚBLICA		248.7		248.7	248.7	
Por el Ejercicio Inmediato Anterior		248.7		248.7	248.7	
SUBTOTAL	12,442.5	4,078.9	8,683.6	7,837.8	6,991.3	-846.5
GASTO DE INVERSIÓN SECTORIAL (GIS)	18,111.0			18,111.0	18,111.0	
Estudios	18,111.0			18,111.0	18,111.0	
TOTAL	30,553.5	4,078.9	8,683.6	25,948.8	25,102.3	-846.5

INFORMACIÓN CONTABLE Y FINANCIERA

ESTADO DE CAMBIOS EN LA SITUACION FINANCIERA EN BASE A EFECTIVO

(Miles de Pesos)

C O N C E P T O	I M P O R T E
FUENTES DE EFECTIVO	
Resultado del Ejercicio	9,382.0
Depreciación Acumulada de Bienes Muebles	8,579.5
Cuentas por Pagar a Corto Plazo	2,291.0
TOTAL FUENTES DE EFECTIVO	20,252.5
APLICACIONES DE EFECTIVO	
Deudores Diversos	2,302.8
Mercancías en Tránsito	2,224.5
Retenciones por Pagar a Favor de Terceros	211.2
Bienes Muebles	15,754.8
TOTAL APLICACIONES DE EFECTIVO	20,493.3
INCREMENTO NETO EN EL EFECTIVO	(240.8)

COMENTARIOS

Se tuvo un decremento por 240.8 miles de pesos, derivado del registro contable de los Bienes de Activo Fijo en el Proyecto de la Comisión.

COVATE

ESTADO DE CAMBIOS EN EL CAPITAL DE TRABAJO
(Miles de Pesos)

CONCEPTO	2010	2009	AUMENTO (DISMINUCIÓN)
ACTIVO CIRCULANTE			
Bancos	959.3	1,200.1	(240.8)
Deudores Diversos	2,303.8	1.0	2,302.8
Mercancías en Tránsito	2,224.5		2,224.5
TOTAL ACTIVO CIRCULANTE	5,487.6	1,201.1	4,286.5
PASIVO A CORTO PLAZO			
Cuentas por Pagar	2,294.1	3.1	2,291.0
Retenciones a Favor de Terceros	34.4	245.6	(211.2)
TOTAL PASIVO A CORTO PLAZO	2,328.5	248.7	2,079.8
AUMENTO EN EL CAPITAL DE TRABAJO	3,159.1	952.4	2,206.7

COMENTARIOS

El decremento en el capital de trabajo por 2 millones 206.7 miles de pesos, se originó principalmente por el saldo reflejado en la cuenta de Mercancías en Tránsito.

ESTADO DE MODIFICACIONES AL PATRIMONIO
(Miles de Pesos)

CONCEPTO	PATRIMONIO	RESULTADO DE EJERC. ANTS.	RESULTADO DEL EJERCICIO	TOTAL
SALDO AL 31 DE DICIEMBRE DE 2009		75,843.3	4,089.0	79,932.3
Traspaso del Resultado de Ejercicios Anteriores		4,089.0	(4,089.0)	
Resultado del Ejercicio			9,382.0	9,382.0
SALDO AL 31 DE DICIEMBRE DEL 2010	=====	79,932.3	9,382.0	89,314.3

COMENTARIOS

Durante el ejercicio, el patrimonio del Organismo sufrió un incremento neto de 9 millones 382 mil pesos, derivado principalmente del Resultado del Ejercicio.



**SISTEMA PARA EL DESARROLLO
INTEGRAL DE LA FAMILIA DEL
ESTADO DE MÉXICO**

DIFEM

CUENTA PÚBLICA DEL GOBIERNO Y ORGANISMOS AUXILIARES 2010



INFORMACIÓN PRESUPUESTAL

COMPARATIVO DE EGRESOS POR NATURALEZA DE GASTO

5

INFORMACIÓN CONTABLE Y FINANCIERA

ESTADO DE CAMBIOS EN LA SITUACIÓN FINANCIERA EN BASE A EFECTIVO

11

ESTADO DE CAMBIOS EN EL CAPITAL DE TRABAJO

12

ESTADO DE MODIFICACIONES AL PATRIMONIO

13

CUENTA PÚBLICA DEL GOBIERNO Y ORGANISMOS AUXILIARES 2010



DIFEM

INFORMACIÓN PRESUPUESTAL

COMPARATIVO DE EGRESOS POR NATURALEZA DE GASTO
(Miles de Pesos)

CAPÍTULO Y NATURALEZA DE GASTO	P R E S U P U E S T O 2 0 1 0				EJERCIDO	VARIACIÓN
	INICIAL	ASIGNACIONES Y/O AMPLIACIONES	REDUCCIONES Y/O DISMINUCIONES	TOTAL AUTORIZADO		
SERVICIOS PERSONALES	343,341.4	79,960.7	54,082.7	369,219.4	367,041.0	2,178.4
Sueldo Base	146,905.2	19,106.2	20,265.4	145,746.0	144,727.6	1,018.4
Gratificación Burócrata	45,480.7	18,572.4	10,181.8	53,871.3	53,534.4	336.9
Compensación por Retabulación Burócrata	7,087.8	1,459.7	268.9	8,278.6	8,230.8	47.8
Sueldos y Salarios Compactados al Personal Eventual	5,866.6	7.7	2,952.7	2,921.6	2,895.6	26.0
Becas para Médicos Residentes	2,259.6	3.8		2,263.4	2,263.4	
Prima por Años de Servicio Burócratas	6,295.5	111.1	211.3	6,195.3	6,154.8	40.5
Estudios Superiores Burócratas	610.9	33.5	22.7	621.7	617.3	4.4
Prima Vacacional	9,419.4	1,122.4	753.1	9,788.7	9,745.7	43.0
Aguinaldo	21,414.1	4,368.7	1,668.8	24,114.0	24,029.8	84.2
Aguinaldo de Eventuales	643.3		403.2	240.1	239.8	.3
Vacaciones no Disfrutadas por Finiquito		176.2	4.5	171.7	171.7	
Liquidaciones por Indemnizaciones por Sueldos		1,861.6		1,861.6	1,861.6	
Remuneraciones por Horas Extraordinarias	165.0	1,518.4	170.4	1,513.0	1,513.0	
Prima Dominical	1,140.1	17.6	1,015.3	142.4	130.2	12.2
Labores Docentes		1.0	1.0			
Compensación por Riesgo Profesional	1,691.3	44.6	51.3	1,684.6	1,668.4	16.2
Seguros y Fianzas	1,000.0	443.6	537.1	906.5	906.5	
Impuesto sobre Erogaciones por Remuneraciones	8,808.4	375.4	1,000.0	8,183.8	8,183.8	
Cuotas de Servicio de Salud	9,396.8	451.1	400.1	9,447.8	9,393.1	54.7
Cuotas al Sistema Solidario de Reparto	11,798.1	563.7	499.7	11,862.1	11,793.6	68.5
Cuotas del Sistema de Capitalización Individual	3,860.9	7.8	2,056.3	1,812.4	1,776.6	35.8

CUENTA PÚBLICA DEL GOBIERNO Y ORGANISMOS AUXILIARES 2010

CAPÍTULO Y NATURALEZA DE GASTO	P R E S U P U E S T O 2 0 1 0					
	INICIAL	ASIGNACIONES Y/O AMPLIACIONES	REDUCCIONES Y/O DISMINUCIONES	TOTAL AUTORIZADO	EJERCIDO	VARIACIÓN
Aportaciones para Financiar los Gastos Generales de Administración del ISSEMyM	2,087.5	108.8	96.9	2,099.4	2,087.3	12.1
Riesgo de Trabajo	2,317.1	120.4	107.1	2,330.4	2,317.0	13.4
Cuotas para Fondo de Retiro	2,174.2	104.4	82.4	2,196.2	2,183.6	12.6
Prima de Antigüedad	915.1	796.2	638.7	1,072.6	1,046.4	26.2
Prima Adicional por Permanencia en el Servicio	933.4	102.0	17.5	1,017.9	1,010.3	7.6
Estímulos por Puntualidad y Asistencia	2,975.7	6,811.3	70.7	9,716.3	9,706.4	9.9
Dispensa	9,099.0	591.2	411.7	9,278.5	9,218.0	60.5
Seguro de Separación Individualizado	5,608.9	188.6	1,820.6	3,976.9	3,928.1	48.8
Becas para Hijos de Trabajadores Sindicalizados	1,542.9	67.6	156.8	1,453.7	1,444.0	9.7
Días Cívicos	283.4	.4	283.0	.8	.4	.4
Días Económicos	373.0	2,517.7	12.9	2,877.8	2,877.8	
Día del Maestro y del Servidor Público	3,659.3	512.5	186.7	3,985.1	3,981.1	4.0
Gratificación por Convenio	7,335.5	1,359.0	708.3	7,986.2	7,875.4	110.8
Prima por Jubilación	735.0	587.0	530.1	791.9	771.0	20.9
Otros Gastos Derivados de Convenio	13,090.0	15,444.8	4,456.5	24,078.3	24,060.3	18.0
Asignaciones Extraordinarias para Servidores	1,978.7		1,977.2	1.5		1.5
Gratificación por Productividad	1,416.0	228.8	17.3	1,627.5	1,619.3	8.2
Gratificación para Compra de Útiles Escolares	1,090.1	102.7	13.4	1,179.4	1,170.6	8.8
Gratificación por Previsión Social Múltiple	991.0	51.9	13.3	1,029.6	1,024.3	5.3
Gratificación para Gastos de Transporte	891.9	18.9	18.0	892.8	882.0	10.8
MATERIALES Y SUMINISTROS	380,911.5	35,009.2	63,794.3	352,126.4	333,094.0	19,032.4
Materiales y Útiles de Oficina	3,406.3	293.0	1,353.2	2,346.1	1,811.9	534.2
Materiales y Enseres de Limpieza	3,303.8	91.0	1,703.0	1,691.8	1,455.5	236.3
Material Didáctico	331.7	34.6	79.7	286.6	181.8	104.8
Material Estadístico y Geográfico	6.7		6.5	.2		.2
Material y Útiles de Imprenta y Reproducción	11.1		7.7	3.4		3.4
Materiales y Útiles para Procesamiento en Equipos y Bienes Informáticos	3,243.4	241.7	747.8	2,737.3	2,347.2	390.1
Material para Identificación y Registro	74.8	7.0	59.3	22.5	7.7	14.8
Material de Foto Cine y Grabación	106.6	.4	37.4	69.6	51.4	18.2

DIFEM

CAPÍTULO Y NATURALEZA DE GASTO	P R E S U P U E S T O 2 0 1 0					
	INICIAL	ASIGNACIONES Y/O AMPLIACIONES	REDUCCIONES Y/O DISMINUCIONES	TOTAL AUTORIZADO	EJERCIDO	VARIACIÓN
Material de Información	217.1	14.7	102.2	129.6	107.8	21.8
Productos Alimenticios para Personas	343,539.6	27,083.7	49,820.8	320,802.5	305,325.0	15,477.5
Materias Primas y Materiales de Producción	2,754.6	115.5	127.2	2,742.9	2,533.5	209.4
Refacciones Accesorios y Herramientas	128.3	2.4	91.0	39.7	19.1	20.6
Utensilios para el Servicio de Alimentación.	207.1	80.2	189.7	97.6	87.4	10.2
Refacciones y Accesorios para Equipo de Cómputo	539.5	17.6	270.1	287.0	57.3	229.7
Enseres de Oficina	211.0		88.0	123.0	63.9	59.1
Materiales de Construcción	1,349.3	154.2	1,111.8	391.7	356.2	35.5
Estructuras y Manufacturas para todo Tipo de Construcción	813.1	78.0	718.2	172.9	167.3	5.6
Materiales Complementarios	817.4	.9	680.6	137.7	38.0	99.7
Material Eléctrico y Electrónico	1,159.0	266.6	940.6	485.0	450.9	34.1
Material de Señalización	48.9	167.6	47.1	169.4	158.9	10.5
Árboles y Plantas de Ornato	36.2	1.0	2.8	34.4	2.7	31.7
Sustancias Químicas	123.8	.3	60.5	63.6	48.5	15.1
Medicinas y Productos Farmacéuticos	5,579.8	1,369.0	3,267.3	3,681.5	3,305.1	376.4
Materiales Accesorios y Suministros Médicos	2,670.4	87.3	442.4	2,315.3	1,933.9	381.4
Materiales Accesorios y Suministros de Laboratorio	95.3	11.4	13.3	93.4	86.9	6.5
Combustibles Lubricantes y Aditivos	7,894.8	781.2	234.0	8,442.0	7,861.1	580.9
Vestuario Uniformes y Blancos	1,622.6	1,343.9	1,400.1	1,566.4	1,496.7	69.7
Prendas de Protección Personal	161.6	41.1	21.2	181.5	154.1	27.4
Artículos Deportivos	160.4		106.1	54.3	46.0	8.3
Artículos para la Extinción de Incendios	230.3	1.7		232.0	222.8	9.2
Mercancías y Alimentos para su Distribución a la Población en caso de Desastres Naturales	5.1			5.1		5.1
Otros Enseres	61.9	2,723.2	64.7	2,720.4	2,715.4	5.0
SERVICIOS GENERALES	43,883.9	37,360.1	20,894.9	60,349.1	53,832.4	6,516.7
Servicio Postal y Telegráfico	69.5	8.9	48.7	29.7	21.6	8.1
Servicio de Telefonía Convencional y Celular	2,328.5	84.7	121.1	2,292.1	2,151.1	141.0
Servicio de Energía Eléctrica	2,692.0	95.8	440.8	2,347.0	2,116.0	231.0

CUENTA PÚBLICA DEL GOBIERNO Y ORGANISMOS AUXILIARES 2010

CAPÍTULO Y NATURALEZA DE GASTO	P R E S U P U E S T O 2 0 1 0					
	INICIAL	ASIGNACIONES Y/O AMPLIACIONES	REDUCCIONES Y/O DISMINUCIONES	TOTAL AUTORIZADO	EJERCIDO	VARIACIÓN
Servicio de Agua	558.3	156.8	235.2	479.9	446.1	33.8
Gastos Menores de Oficina Gastos de Servicios	841.4	4,860.4	239.4	5,462.4	5,383.4	79.0
Servicios de Radiolocalización y Telecomunicaciones	638.7	47.5	36.9	649.3	529.7	119.6
Servicios de Lavandería, Limpieza, Higiene y Fumigación	1,123.4	37.6	16.7	1,144.3	1,032.1	112.2
Arrendamiento de Edificios Locales y Terrenos	541.5	85.9	17.0	610.4	560.7	49.7
Arrendamiento de Maquinaria y Equipo	640.0	8.7	3.7	645.0	591.0	54.0
Arrendamiento de Vehículos	99.9	96.8	97.0	99.7	95.2	4.5
Asesorías Asociadas a Convenios o Acuerdos	972.0	16,584.5	4,869.7	12,686.8	11,421.2	1,265.6
Servicios Informáticos		46.4		46.4	46.4	
Capacitación	412.3	606.7	127.9	891.1	93.0	798.1
Almacenaje Embalaje y Envase		116.6		116.6	15.6	101.0
Fletes y Maniobras		102.2		102.2	101.7	.5
Servicios Bancarios y Financieros	430.1		149.0	281.1	260.7	20.4
Seguros y Fianzas	2,367.7	16.2	355.3	2,028.6	1,780.8	247.8
Impuestos y Derechos de Importación		12.0	12.0			
Impuestos y Derechos de Exportación	1.2		1.1	.1		.1
Otros Impuestos y Derechos	520.4	16.3	41.4	495.3	403.2	92.1
Patentes Regalías y Derechos de Autor	65.0	15.8	43.6	37.2	15.0	22.2
Servicios de Vigilancia	5,065.8	276.9		5,342.7	5,188.9	153.8
Otros Servicios Comerciales	516.0	149.1	420.3	244.8	51.5	193.3
Subcontratación de Servicios con Terceros	6,370.2	813.4	846.0	6,337.6	6,008.2	329.4
Reparación y Mantenimiento de Mobiliario y Equipo de Oficina	190.1	88.9	13.7	265.3	217.4	47.9
Reparación y Mantenimiento de Bienes Informáticos y Microfilmación	480.9	223.8	54.0	650.7	609.2	41.5
Reparación y Mantenimiento de Maquinaria, Equipo Industrial y Diverso	120.0	32.9	26.2	126.7	115.2	11.5
Reparación y Mantenimiento de Inmuebles	268.5	1,267.3	1,091.6	444.2	312.0	132.2
Reparación y Mantenimiento para Equipo y Redes de Tele y Radio Transmisión		150.7		150.7	150.7	
Reparación y Mantenimiento de Vehículos Terrestres, Aéreos y Lacustres	2,428.3	1,002.0	445.1	2,985.2	2,711.9	273.3
Adaptación de Locales Almacenes Bodegas y Edificios	308.0	34.6	213.4	129.2	118.5	10.7
Instalaciones Menores Especializadas		5.6	1.9	3.7	3.7	
Impresión Inserción y Elaboración de Publicaciones Oficiales y de Información en General para Difusión	1,246.3	1,834.9	907.3	2,173.9	1,811.4	362.5

DIFEM

CAPÍTULO Y NATURALEZA DE GASTO	P R E S U P U E S T O 2 0 1 0					
	INICIAL	ASIGNACIONES Y/O AMPLIACIONES	REDUCCIONES Y/O DISMINUCIONES	TOTAL AUTORIZADO	EJERCIDO	VARIACIÓN
Exposiciones y Ferias	63.6	350.0	411.7	1.9		1.9
Congresos y Convenciones	1,478.8	5,364.9	4,697.6	2,146.1	1,900.2	245.9
Gastos de Ceremonias Oficiales y de Orden Social	599.2	1,370.2	384.3	1,585.1	1,480.3	104.8
Cuotas y Suscripciones	10.4		7.1	3.3		3.3
Servicios de Foto Cine y Grabación	501.2	7.6	214.8	294.0	274.8	19.2
Impresiones de Documentos Oficiales para la Prestación de Servicios Públicos, Identificación, Formatos Administrativos y Fiscales, Formas Valoradas, Certificados y Títulos	909.0	165.5	619.3	455.2	342.7	112.5
Difusión e Información de Mensajes y Actividades Gubernamentales	2,022.3	11.0	610.8	1,422.5	1,244.2	178.3
Gastos de Viaje	1,085.6	411.7	912.1	585.2	399.5	185.7
Viáticos Eventuales	4,407.3	553.2	1,665.9	3,294.6	2,750.8	543.8
Gastos de Pasajes Foráneos y Peaje	1,510.5	245.8	495.3	1,261.0	1,076.8	184.2
Gastos de Representación		.3		.3		.3
SUBSIDIOS Y TRANSFERENCIAS	70,898.2	352,057.1	969.6	421,985.7	421,086.2	899.5
Subsidios para Capacitación y Becas	61.8		61.8			
Gastos Relacionados con Actividades Culturales, Deportivas y de Ayuda Extraordinaria	14,490.7	343,091.5	907.8	356,674.4	355,774.9	899.5
Donativos a Instituciones sin Fines de Lucro	56,345.7	8,965.6		65,311.3	65,311.3	
BIENES MUEBLES E INMUEBLES		5,902.6	152.8	5,749.8	4,908.9	840.9
Muebles y Enseres		843.9	.4	843.5	599.1	244.4
Equipo Eléctrico y Electrónico de Oficina		26.0		26.0	6.0	20.0
Equipo y Aparatos para Comunicación Telecomunicación		32.6		32.6	32.5	.1
Equipo de Foto Cine y Grabación		12.5	.9	11.6	11.5	.1
Equipo Médico y de Laboratorio		1,021.3	1.8	1,019.5	1,003.1	16.4
Bienes Informáticos		963.0	21.1	941.9	673.0	268.9
Herramientas Máquina Herramienta y Equipo		1.0		1.0		1.0
Vehículos y Equipo de Transporte Terrestre Aéreo		3,002.3	128.6	2,873.7	2,583.7	290.0

CUENTA PÚBLICA DEL GOBIERNO Y ORGANISMOS AUXILIARES 2010

CAPÍTULO Y NATURALEZA DE GASTO	P R E S U P U E S T O 2 0 1 0					
	INICIAL	ASIGNACIONES Y/O AMPLIACIONES	REDUCCIONES Y/O DISMINUCIONES	TOTAL AUTORIZADO	EJERCIDO	VARIACIÓN
OBRA PÚBLICA		258.0		258.0	118.8	139.2
Materias Primas y Materiales		258.0		258.0	118.8	139.2
DEUDA PÚBLICA		470,040.9		470,040.9	429,346.4	40,694.5
Por el Ejercicio Inmediato Anterior		433,416.3		433,416.3	411,013.3	22,403.0
Por ejercicios Anteriores		36,624.6		36,624.6	18,333.1	18,291.5
SUBTOTAL	839,035.0	980,588.6	139,894.3	1,679,729.3	1,609,427.7	70,301.6
GASTO DE INVERSIÓN SECTORIAL (GIS)	665,765.5			665,765.5	665,765.5	
Materias Primas y Materiales	72,500.0			72,500.0	72,500.0	
Gastos Indirectos	2,000.0			2,000.0	2,000.0	
Programa Alimentario FAM						
Materias Primas y Materiales	591,265.5			591,265.5	591,265.5	
TOTAL	1,504,800.5	980,588.6	139,894.3	2,345,494.8	2,275,193.2	70,301.6

DIFEM

INFORMACIÓN CONTABLE Y FINANCIERA

ESTADO DE CAMBIOS EN LA SITUACIÓN FINANCIERA EN BASE A EFECTIVO
AL 31 DE DICIEMBRE DE 2010
(Miles de Pesos)

CONCEPTO	IMPORTE
FUENTES DE EFECTIVO	
Anticipo a Contratistas	458.2
Revaluación de Bienes Muebles	319.5
Depreciación Acumulada de Bienes Muebles	9,301.3
Depreciación Acumulada de Bienes Inmuebles	3,080.9
Depreciación Revaluada de Bienes Muebles	2,768.3
Depreciación Revaluada de Bienes Inmuebles	2,416.8
Ministraciones para Obras en Proceso	9,501.2
Cuentas por Pagar	347,893.0
Retenciones a favor de Terceros por Pagar	2,004.3
TOTAL FUENTES DE EFECTIVO	377,743.5
APLICACIONES DE EFECTIVO	
Resultado del Ejercicio	35,966.3
Deudores Diversos	316,143.1
Anticipo a Proveedores	698.0
Mercancías en Tránsito	284.3
Bienes Muebles	2,898.9
Bienes Inmuebles	1,865.6
Construcciones en Proceso	2,667.1
Ingresos por Aplicar	1,350.0
Superávit por Revaluación	4,387.2
Aplicación a Resultado de Ejercicios Anteriores	12,535.6
TOTAL APLICACIONES DE EFECTIVO	378,796.1
DECREMENTO NETO EN EL EFECTIVO	(1,052.6)

COMENTARIOS

La disminución en el efectivo de 1 millón 52.6 miles de pesos, obedeció a que se aumentaron los Deudores Diversos por 316 millones 143.1 miles de pesos, así como las ministraciones para Obras en Proceso.

CUENTA PÚBLICA DEL GOBIERNO Y ORGANISMOS AUXILIARES 2010

ESTADO DE CAMBIOS EN EL CAPITAL DE TRABAJO

(Miles de Pesos)

CONCEPTO	2010	2009	AUMENTO (DISMINUCIÓN)
ACTIVO CIRCULANTE			
Bancos	12,232.7	5,105.7	7,127.0
Inversiones en Instituciones Financieras	411,545.2	419,724.8	(8,179.6)
Deudores Diversos	444,850.0	128,706.9	316,143.1
Anticipo a Proveedores	1,304.8	606.8	698.0
Anticipo a Contratistas	1,889.9	2,348.1	(458.2)
Mercancías en Tránsito	25,355.7	25,071.4	284.3
TOTAL ACTIVO CIRCULANTE	897,178.3	581,563.7	315,614.6
PASIVO A CORTO PLAZO			
Cuentas por Pagar	816,783.3	468,890.3	347,893.0
Retenciones a Favor de Terceros por Pagar	4,263.3	2,259.0	2,004.3
TOTAL PASIVO A CORTO PLAZO	821,046.6	471,149.3	349,897.3
AUMENTO EN EL CAPITAL DE TRABAJO	76,131.7	110,414.4	(34,282.7)

COMENTARIOS

La disminución en el Capital de Trabajo con relación al ejercicio anterior por 34 millones 282.7 miles de pesos, se originó principalmente por las diferentes tasas de Interés.

DIFEM


ESTADO DE MODIFICACIONES AL PATRIMONIO
(Miles de Pesos)

CONCEPTO	PATRIMONIO	RESULTADO DE EJERC.ANTS.	RESULTADO DEL EJERCICIO	SUPERÁVIT POR REVALUACIÓN	COMPLEMENTARIA DE PATRIMONIO	TOTAL
SALDO AL 31 DE DICIEMBRE DE 2009	501,888.6	45,376.5	36,296.3	674,059.1	(119,284.7)	1,138,335.8
Traspaso del Resultado del Ejercicio del 2009 a la Cuenta de Resultado de Ejercicios Anteriores		36,296.3	(36,296.3)			
Ajuste a la Depreciación Revaluada				(4,387.2)		(4,387.2)
Anteriores		(12,535.6)				(12,535.6)
Resultado del Ejercicio 2010			(35,966.3)			(35,966.3)
SALDO AL 31 DE DICIEMBRE DEL 2010	501,888.6	69,137.2	(35,966.3)	669,671.9	(119,284.7)	1,085,446.7

COMENTARIOS

La disminución en el Patrimonio por 52 millones 889.1 miles de pesos, corresponde a la afectación al Resultado de Ejercicios Anteriores, así como la aplicación del Resultado del Ejercicio.





**FIDEICOMISO PARA EL DESARROLLO
DE PARQUES Y ZONAS INDUSTRIALES
EN EL ESTADO DE MÉXICO**

FIDEPAR

CUENTA PÚBLICA DEL GOBIERNO Y ORGANISMOS AUXILIARES 2010



CONTENIDO

PÁGINA

INFORMACIÓN PRESUPUESTAL

COMPARATIVO DE EGRESOS POR NATURALEZA DE GASTO

5

INFORMACIÓN CONTABLE Y FINANCIERA

ESTADO DE CAMBIOS EN LA SITUACION FINANCIERA EN BASE A EFECTIVO

9

ESTADO DE CAMBIOS EN EL CAPITAL DE TRABAJO

10

ESTADO DE MODIFICACIONES AL PATRIMONIO

11

CUENTA PÚBLICA DEL GOBIERNO Y ORGANISMOS AUXILIARES 2010



INFORMACIÓN PRESUPUESTAL

COMPARATIVO DE EGRESOS POR NATURALEZA DE GASTO (Miles de Pesos)

CAPÍTULO Y NATURALEZA DE GASTO	P R E S U P U E S T O 2 0 1 0						
	ASIGNACIONES		REDUCCIONES		TOTAL	EJERCIDO	VARIACIÓN
	INICIAL	Y/O AMPLIACIONES	Y/O DISMINUCIONES	AUTORIZADO			
SERVICIOS PERSONALES	18,119.9	588.5	588.5	18,119.9	13,635.8	-4,484.1	
Sueldo Base	8,197.7	114.3	428.0	7,884.0	6,454.8	-1,429.2	
Gratificación Burócrata	3,906.2	126.5		4,032.7	2,586.3	-1,446.4	
Compensación por Retabulación Burócrata	196.2	17.5		213.7	211.5	-2.2	
Compensación por Servicio Social	44.8			44.8		-44.8	
Prima por Años de Servicio Burócratas	127.1	.1		127.2	90.1	-37.1	
Prima Vacacional	532.0	5.7	.9	536.8	412.3	-124.5	
Aguinaldo	1,276.8	9.9	2.0	1,284.7	1,062.6	-222.1	
Vacaciones no Disfrutadas por Finiquito	93.4			93.4	32.5	-60.9	
Seguros y Fianzas		91.3		91.3	91.3		
Impuesto Sobre Erogaciones por Remuneraciones al Trabajo Personal	358.6			358.6	304.4	-54.2	
Cuotas de Servicio de Salud	438.9			438.9	354.7	-84.2	
Cuotas al Sistema Solidario de Reparto	551.1			551.1	445.3	-105.8	
Cuotas del Sistema de Capitalización Individual	169.1			169.1	113.3	-55.8	
Aportaciones para Financiar los Gastos Generales de Administración del ISSEMyM	113.4			113.4	78.8	-34.6	
Riesgo de Trabajo	149.5			149.5	87.5	-62.0	
Cuotas para Fondo de Retiro	69.1			69.1	44.4	-24.7	
Indemnización por Accidentes de Trabajo		159.3	79.7	79.6	79.6		
Estímulos por Puntualidad y Asistencia	371.2			371.2	158.2	-213.0	
Despensa	206.7			206.7	145.0	-61.7	
Seguro de Separación Individualizado	752.1		49.6	702.5	432.4	-270.1	
Gratificación por Convenio	425.6	58.9	28.3	456.2	350.8	-105.4	
Gratificación por Productividad	49.7			49.7	34.9	-14.8	
Gratificación para Compra de Útiles Escolares	33.1	5.0		38.1	35.0	-3.1	
Gratificación por Previsión Social Múltiple	31.2			31.2	10.8	-20.4	
Gratificación para Gastos de Transporte	26.4			26.4	19.3	-7.1	
MATERIALES Y SUMINISTROS	799.0	13.1	13.1	799.0	395.4	-403.6	
Materiales y Útiles de Oficina	87.0			87.0	35.0	-52.0	
Material de Limpieza	19.3			19.3	16.9	-2.4	

CUENTA PÚBLICA DEL GOBIERNO Y ORGANISMOS AUXILIARES 2010

CAPÍTULO Y NATURALEZA DE GASTO	P R E S U P U E S T O 2 0 1 0					VARIACIÓN
	ASIGNACIONES INICIAL	Y/O AMPLIACIONES	REDUCCIONES Y/O DISMINUCIONES	TOTAL AUTORIZADO	EJERCIDO	
Material Estadístico y Geográfico	70.0			70.0		-70.0
Materiales y Útiles para el Procesamiento en Equipos y Bienes Informáticos	90.0			90.0	56.6	-33.4
Material de Información	25.0			25.0	1.7	-23.3
Productos Alimenticios para Personas Derivado de la Prestación de Servicios Públicos Asociados a Programas de Salud, Pública, Readaptación Social, de Educación y Otros	44.0			44.0	18.5	-25.5
Refacciones, Accesorios y Herramientas	30.0		1.7	28.3	.3	-28.0
Refacciones y Accesorios para Equipo de Cómputo	41.1	1.7	1.7	41.1	5.7	-35.4
Enseres de Oficina	15.0			15.0		-15.0
Materiales Complementarios	15.0		8.0	7.0		-7.0
Material Eléctrico y Electrónico	30.0			30.0	4.3	-25.7
Medicinas y Productos Farmacéuticos	2.1			2.1		-2.1
Combustibles, Lubricantes y Aditivos	317.5			317.5	237.0	-80.5
Prendas de Protección Personal		3.3	1.7	1.6	1.6	
Artículos Deportivos		8.1		8.1	8.0	-.1
Artículos para la Extinción de Incendios	13.0			13.0	9.8	-3.2
SERVICIOS GENERALES	8,599.9	4,376.9	1,099.7	11,877.1	7,709.3	-4,167.8
Servicio Postal y Telegráfico	3.5			3.5	.6	-2.9
Servicio de Telefonía Convencional y Celular	400.0		50.1	349.9	168.0	-181.9
Servicio de Energía Eléctrica de Instalaciones Oficiales	199.9			199.9	86.5	-113.4
Servicio de Agua	235.0	108.4	63.4	280.0	268.4	-11.6
Gastos Menores de Oficina	20.0			20.0	12.2	-7.8
Servicios de Radiolocalización y Telecomunicación	40.0			40.0	27.3	-12.7
Servicios de Lavandería, Limpieza, Higiene y Fumigación	141.0			141.0	78.6	-62.4
Servicios de Conducción de Señales Analógicas y Digitales		5.1		5.1	5.1	
Servicio de Energía Eléctrica para Alumbrado Público	120.0			120.0	37.1	-82.9
Arrendamiento de Maquinaria y Equipo	24.0			24.0	19.9	-4.1
Asesorías Asociadas a Convenios o Acuerdos	536.0	2.0	2.0	536.0	283.7	-252.3
Servicios Informáticos	50.0			50.0		-50.0
Servicios Estadísticos y Geográficos	500.0			500.0	93.2	-406.8
Estudios y Análisis Clínicos	7.0			7.0		-7.0
Capacitación	470.0			470.0	7.7	-462.3
Servicios Bancarios y Financieros	385.0			385.0	277.2	-107.8
Seguros y Fianzas	200.0			200.0	154.8	-45.2
Otros Impuestos y Derechos	305.0			305.0	27.6	-277.4
Patentes, Regalías y Derechos de Autor	175.0			175.0		-175.0
Servicios de Vigilancia	430.7		270.1	160.6	70.7	-89.9

FIDEPAR

CAPÍTULO Y NATURALEZA DE GASTO	P R E S U P U E S T O 2 0 1 0					VARIACIÓN
	INICIAL	ASIGNACIONES Y/O AMPLIACIONES	REDUCCIONES Y/O DISMINUCIONES	TOTAL AUTORIZADO	EJERCIDO	
Otros Servicios Comerciales	27.3			27.3	3.1	-24.2
Subcontratación de Servicios con Terceros		408.7		408.7	269.1	-139.6
Reparación y Mantenimiento de Mobiliario y Equipo de Oficina	50.0			50.0	6.1	-43.9
Reparación y Mantenimiento de Bienes Informáticos y Microfilmación	50.0			50.0	2.9	-47.1
Reparación y Mantenimiento de Inmuebles	400.0		300.8	99.2	89.1	-10.1
Reparación y Mantenimiento para Equipo y Redes de Tele y Radio Transmisión	75.0	.5		75.5	8.1	-67.4
Reparación y Mantenimiento de Vehículos Terrestres, Aéreos y Lacustres	200.0	1.6	1.3	200.3	153.1	-47.2
Impresión, Inserción y Elaboración de Publicaciones Oficiales y de Información en General para Difusión	766.4			766.4	86.4	-680.0
Exposiciones y Ferias	293.8			293.8		-293.8
Congresos y Convenciones	258.7	3,846.7		4,105.4	4,105.4	
Cuotas y Suscripciones	200.0			200.0	114.0	-86.0
Impresiones de Documentos Oficiales para la Prestación de Servicios Públicos, Identificación, Formatos Administrativos y Fiscales, Formas Valoradas, Certificados y Títulos	54.0			54.0	15.1	-38.9
Gastos de Publicidad en Materia Comercial	1,127.6			1,127.6	1,042.4	-85.2
Gastos de Viaje	602.0		408.5	193.5	42.0	-151.5
Viáticos Eventuales	100.0	3.9	2.0	101.9	68.8	-33.1
Gastos de Pasajes Foráneos y Peaje	153.0		1.5	151.5	85.1	-66.4
BIENES MUEBLES E INMUEBLES	227.3			227.3	46.1	-181.2
Muebles y Enseres	68.3			68.3		-68.3
Equipo Eléctrico y Electrónico de Oficina	12.0			12.0	8.9	-3.1
Bienes Informáticos	132.0			132.0	37.2	-94.8
Instrumentos y Aparatos Especializados y de Precisión	15.0			15.0		-15.0
OBRA PÚBLICA	23,031.9	4,333.6	433.6	26,931.9	26,859.7	-72.2
Obra Estatal o Municipal	21,524.7	3,612.6	.6	25,136.7	25,064.5	-72.2
Supervisión y Control de la Obra Pública	1,507.2	721.0	433.0	1,795.2	1,795.2	
DEUDA PÚBLICA		21,253.9		21,253.9	10,913.9	-10,340.0
Por el Ejercicio Inmediato Anterior		21,253.9		21,253.9	10,913.9	-10,340.0

CUENTA PÚBLICA DEL GOBIERNO Y ORGANISMOS AUXILIARES 2010

CAPÍTULO Y NATURALEZA DE GASTO	P R E S U P U E S T O			2 0 1 0		VARIACIÓN
	ASIGNACIONES INICIAL	Y/O AMPLIACIONES	REDUCCIONES Y/O DISMINUCIONES	TOTAL AUTORIZADO	EJERCIDO	
APORTACIÓN FEDERAL		15,000.0		15,000.0	15,000.0	
Subsidio Federal		15,000.0		15,000.0	15,000.0	
GASTO DE INVERSIÓN SECTORIAL	303,180.7	2,500.0	2,500.0	303,180.7	263,887.6	-39,293.1
Gasto de Inversión Sectorial	303,180.7	2,500.0	2,500.0	303,180.7	263,887.6	-39,293.1
TOTAL	353,958.7	48,066.0	4,634.9	397,389.8	338,447.8	-58,942.0

INFORMACIÓN CONTABLE Y FINANCIERA

ESTADO DE CAMBIOS EN LA SITUACIÓN FINANCIERA EN BASE A EFECTIVO (Miles de Pesos)

C O N C E P T O	I M P O R T E
FUENTES DE EFECTIVO	
Resultado del Ejercicio	118,241.9
Deudores Diversos	286.4
Anticipo a Contratistas	10,015.6
Bienes Muebles	828.5
Revaluación de Bienes Muebles	270.1
Depreciación Acumulada de Bienes Inmuebles	44.1
Depreciación Revaluada de Bienes Inmuebles	152.6
Retenciones a Favor de Terceros por Pagar	77.7
Depósitos en Garantía Administrativos y Judiciales	1.8
Ventas a Crédito por Realizar	51,895.5
Resultado de Ejercicios Anteriores	32,816.0
TOTAL FUENTES DE EFECTIVO	214,630.2
APLICACIONES DE EFECTIVO	
Documentos por Cobrar	22,455.6
Clientes	288.7
Inventario para Ventas	82,945.2
Iva Acreditable	108.0
Depreciación Acumulada de Bienes Muebles	772.9
Depreciación Revaluada de Bienes Muebles	253.2
Construcciones en Proceso	45,927.5
Costo de Ventas por Aplicar	12,562.7
Cuentas por Pagar	11,063.9
Iva por Pagar	176.0
Superávit por Revaluación	94.9
TOTAL APLICACIONES DE EFECTIVO	176,648.6
AUMENTO NETO EN EL EFECTIVO	37,981.6

COMENTARIOS

El incremento neto en el efectivo por 37 millones 981.6 miles de pesos, se debió principalmente a las ventas realizadas durante el ejercicio, al incremento en las obras en proceso, así como al resultado del ejercicio.

CUENTA PÚBLICA DEL GOBIERNO Y ORGANISMOS AUXILIARES 2010

ESTADO DE CAMBIOS EN EL CAPITAL DE TRABAJO
(Miles de Pesos)

CONCEPTO	2010	2009	AUMENTO (DISMINUCIÓN)
ACTIVO CIRCULANTE			
Bancos	700.4	636.2	64.2
Inversiones en Instituciones Financieras	95,996.5	58,079.1	37,917.4
Deudores Diversos	1,310.3	1,596.7	(286.4)
Documentos por Cobrar	67,218.0	44,762.4	22,455.6
Anticipo a Contratistas	3,061.5	13,077.1	(10,015.6)
Clientes	418.4	129.7	288.7
Inventario para Ventas	191,637.4	108,692.2	82,945.2
Iva Acreditable	126.3	18.3	108.0
TOTAL ACTIVO CIRCULANTE	360,468.8	226,991.7	133,477.1
PASIVO A CORTO PLAZO			
Cuentas por Pagar	53,120.6	64,184.5	(11,063.9)
Retenciones a Favor de Terceros por Pagar	239.4	161.7	77.7
Depósitos en Garantía Administrativos y Judiciales	120.7	118.9	1.8
Iva por Pagar	35.3	211.3	(176.0)
TOTAL PASIVO A CORTO PLAZO	53,516.0	64,676.4	(11,160.4)
AUMENTO EN EL CAPITAL DE TRABAJO	306,952.8	162,315.3	144,637.5

COMENTARIOS

El incremento en el capital de trabajo por 144 millones 637.5 miles de pesos, se originó principalmente a la adquisición de terreno y a las ventas realizadas durante el ejercicio.

FIDEPAR

ESTADO DE MODIFICACIONES AL PATRIMONIO
(Miles de Pesos)

CONCEPTO	PATRIMONIO	RESULTADO DE EJERC. ANTS.	RESULTADO DEL EJERCICIO	SUPERÁVIT POR REVALUACIÓN	TOTAL
SALDO AL 31 DE DICIEMBRE DE 2009	70.0	212,919.8	32,816.0	1,829.4	247,635.2
Traspaso del Resultado del Ejercicio del 2009 a la Cuenta de Resultado de Ejercicios Anteriores		32,816.0	(32,816.0)		
Movimientos del Superávit por Revaluación				(94.9)	(94.9)
Resultado del Ejercicio 2010			151,057.9		151,057.9
SALDO AL 31 DE DICIEMBRE DEL 2010	70.0	245,735.8	151,057.9	1,734.5	398,598.2

COMETARIOS

El incremento en el patrimonio por 150 millones 963 mil pesos, se debió principalmente al resultado del ejercicio que se obtuvo de 2010.





**HOSPITAL REGIONAL DE
ALTA ESPECIALIDAD DE
ZUMPANGO**

HRAEZ

CUENTA PÚBLICA DEL GOBIERNO Y ORGANISMOS AUXILIARES 2010



CONTENIDO

PÁGINA

INFORMACIÓN PRESUPUESTAL

COMPARATIVO DE EGRESOS POR NATURALEZA DE GASTO

5

INFORMACIÓN CONTABLE Y FINANCIERA

ESTADO DE CAMBIOS EN LA SITUACIÓN FINANCIERA EN BASE A EFECTIVO

8

ESTADO DE CAMBIOS EN EL CAPITAL DE TRABAJO

9

ESTADO DE MODIFICACIONES AL PATRIMONIO

10

CUENTA PÚBLICA DEL GOBIERNO Y ORGANISMOS AUXILIARES 2010



H R A E Z

INFORMACIÓN PRESUPUESTAL

COMPARATIVO DE EGRESOS POR NATURALEZA DE GASTO
(Miles de Pesos)

CAPÍTULO Y NATURALEZA DE GASTO	P R E S U P U E S T O 2 0 1 0				EJERCIDO	VARIACIÓN
	INICIAL	ASIGNACIONES Y/O AMPLIACIONES	REDUCCIONES Y/O DISMINUCIONES	TOTAL AUTORIZADO		
SERVICIOS PERSONALES	13,060.6	541.9	541.9	13,060.6	5,282.3	-7,778.3
Sueldo Base	6,256.3			6,256.3	2,633.5	-3,622.8
Gratificación Burócrata	3,260.2		296.6	2,963.6	708.7	-2,254.9
Compensación por Retabulación Burócrata	55.1	1.2		56.3	12.1	-44.2
Prima por Años de Servicio Burócratas	54.1			54.1	5.3	-48.8
Prima Vacacional	350.0		226.4	123.6	103.2	-20.4
Aguinaldo	923.6			923.6	442.8	-480.8
Seguros y Fianzas	100.8			100.8	16.4	-84.4
Impuesto Sobre Erogaciones por Remuneraciones al Trabajo Personal	130.5	18.0		148.5	101.9	-46.6
Cuotas de Servicio de Salud	248.1			248.1	108.8	-139.3
Cuotas al Sistema Solidario de Reparto	312.2		1.7	310.5	136.6	-173.9
Cuotas del Sistema de Capitalización Individual	113.2		2.1	111.1	34.1	-77.0
Aportaciones para Financiar los Gastos Generales de Administración del ISSEMyM	70.8			70.8	24.2	-46.6
Riesgo de Trabajo	107.7		14.2	93.5	29.3	-64.2
Cuotas para Fondo de Retiro	15.6			15.6	2.4	-13.2
Reconocimiento a Servidores Públicos		521.8		521.8	521.8	
Despensa	41.3	.3		41.6	6.8	-34.8
Seguro de Separación Individualizado	692.5		.3	692.2	229.1	-463.1
Gratificación por Convenio	311.8	.6		312.4	165.3	-147.1
Gratificación para Material Didáctico	16.8		.6	16.2		-16.2
MATERIALES Y SUMINISTROS	605.8	6.9	6.9	605.8	11.4	-594.4
Materiales y Útiles de Oficina	247.1		6.9	240.2	10.8	-229.4
Material y Enseres de Limpieza	57.7			57.7	.2	-57.5
Material Didáctico		6.9		6.9		-6.9
Material Estadístico y Geográfico	7.0			7.0		-7.0
Material y Útiles de Imprenta y Reproducción	5.0			5.0		-5.0
Materiales y Útiles para el Procesamiento en Equipos y Bienes Informáticos	115.4			115.4	.1	-115.3
Material de Información	9.3			9.3		-9.3
Utensilios para el Servicio de Alimentación	4.8			4.8	.3	-4.5
Refacciones y Accesorios para Equipo de Cómputo	11.0			11.0		-11.0

CUENTA PÚBLICA DEL GOBIERNO Y ORGANISMOS AUXILIARES 2010

CAPÍTULO Y NATURALEZA DE GASTO	P R E S U P U E S T O 2 0 1 0					EJERCIDO	VARIACIÓN
	INICIAL	ASIGNACIONES Y/O AMPLIACIONES	REDUCCIONES Y/O DISMINUCIONES	TOTAL AUTORIZADO			
Enseres de Oficina	15.6			15.6			-15.6
Materiales Complementarios	10.8			10.8			-10.8
Material Eléctrico y Electrónico							
Material de Señalización	4.0			4.0			-4.0
Materiales, Accesorios y Suministros Médicos	10.2			10.2			-10.2
Combustibles, Lubricantes y Aditivos	103.2			103.2			-103.2
Artículos para la Extinción de Incendios	4.7			4.7			-4.7
SERVICIOS GENERALES	1,072.2	244.2	213.4	1,103.0	260.2		-842.8
Servicio de Telefonía Convencional y Celular	92.6			92.6			-92.6
Servicio de Energía Eléctrica de Instalaciones Oficiales	54.3			54.3			-54.3
Servicio de Agua	7.4			7.4			-7.4
Gastos Menores de Oficina	226.9		121.0	105.9	4.9		-101.0
Servicios de Radiolocalización y Telecomunicación	44.8	8.8		53.6	30.6		-23.0
Servicios de Lavandería, Limpieza, Higiene y Fumigación	27.7		.4	27.3			-27.3
Servicios de Conducción de Señales Analógicas y Digitales	11.2			11.2			-11.2
Arrendamiento de Edificios, Locales y Terrenos	127.4		19.2	108.2			-108.2
Arrendamiento de Maquinaria y Equipo	60.4	5.5		65.9			-65.9
Asesorías Asociadas a Convenios o Acuerdos	32.5	47.8		80.3	26.1		-54.2
Seguros y Fianzas	54.4			54.4			-54.4
Otros Impuestos y Derechos	31.2			31.2	2.2		-29.0
Servicios de Vigilancia	149.0		72.8	76.2			-76.2
Impresión, Inserción y Elaboración de Publicaciones Oficiales y de Información en General para Difusión	3.5	.4		3.9	1.6		-2.3
Gastos de Ceremonias Oficiales y de Orden Social		16.7		16.7	16.7		
Cuotas y Suscripciones		165.0		165.0	152.7		-12.3
Gastos de Viaje	79.4			79.4	14.0		-65.4
Viáticos Eventuales	12.0			12.0			-12.0
Gastos de Pasajes Foráneos y Peaje	57.5			57.5	11.4		-46.1
BIENES MUEBLES E INMUEBLES	1,164.1	518.1	518.1	1,164.1	768.3		-395.8
Muebles y Enseres	179.9		179.9				
Equipo y Aparatos para Comunicación, Telecomunicación y Radio Transmisión	3.8			3.8			-3.8
Bienes Informáticos	390.4		338.2	52.2			-52.2
Vehículos y Equipo de Transporte Terrestre, Aéreo, Acuático y Lacustre	590.0	518.1		1,108.1	768.3		-339.8

H R A E Z

CAPÍTULO Y NATURALEZA DE GASTO	P R E S U P U E S T O 2 0 1 0						EJERCIDO	VARIACIÓN
	INICIAL	ASIGNACIONES Y/O AMPLIACIONES	REDUCCIONES Y/O DISMINUCIONES	TOTAL AUTORIZADO				
DEUDA PÚBLICA		156.4		156.4		156.4		
Por el Ejercicio Inmediato Anterior		156.4		156.4		156.4		
TOTAL	15,902.7	1,467.5	1,280.3	16,089.9		6,478.6	-9,611.3	

INFORMACIÓN CONTABLE Y FINANCIERA**ESTADO DE CAMBIOS EN LA SITUACIÓN FINANCIERA EN BASE A EFECTIVO**
(Miles de Pesos)

CONCEPTO	IMPORTE
FUENTES DE EFECTIVO	
Resultado del Ejercicio	9,876.8
Cuentas por Pagar	756.3
TOTAL FUENTES DE EFECTIVO	10,633.1
APLICACIONES DE EFECTIVO	
Deudores Diversos	287.9
Mercancías en Tránsito	768.3
Retención a Favor de Terceros por Pagar	144.4
TOTAL APLICACIONES DE EFECTIVO	1,200.6
INCREMENTO NETO EN EL EFECTIVO	9,432.5

COMENTARIOS

El incremento de 9 millones 432.5 miles de pesos, se debe principalmente al Resultado del Ejercicio detenido.

H R A E Z

ESTADO DE CAMBIOS EN EL CAPITAL DE TRABAJO
(Miles de Pesos)

CONCEPTO	2 0 1 0	2 0 0 9	AUMENTO (DISMINUCIÓN)
ACTIVO CIRCULANTE			
Fondo Fijo de Caja	5.0		5.0
Bancos	9,593.8		9,593.8
Inversiones en Instituciones Financieras		166.3	(166.3)
Deudores Diversos	308.8	20.9	287.9
Mercancías en Tránsito	768.3		768.3
TOTAL ACTIVO CIRCULANTE	10,675.9	187.2	10,488.7
PASIVO A CORTO PLAZO			
Cuentas por Pagar	768.3	12.0	756.3
Retenciones a Favor de Terceros por Pagar		144.4	(144.4)
TOTAL PASIVO A CORTO PLAZO	768.3	156.4	611.9
AUMENTO EN EL CAPITAL DE TRABAJO	9,907.6	30.8	9,876.8

COMENTARIOS

El incremento en el Capital de Trabajo por 9 millones 876.8 miles de pesos, se debe principalmente al incremento en la cuenta de Bancos.

ESTADO DE MODIFICACIONES AL PATRIMONIO
(Miles de Pesos)

CONCEPTO	CAPITAL SOCIAL	RESULTADO DE EJERC.ANTS.	RESULTADO DEL EJERCICIO	SUPERÁVIT POR REVALUACIÓN	TOTAL
SALDO AL 31 DE DICIEMBRE DE 2009			30.8		30.8
Traspaso del Resultado del Ejercicio Anterior		30.8	(30.8)		
Resultado del Ejercicio			9,876.8		9,876.8
SALDO AL 31 DE DICIEMBRE DEL 2010		30.8	9,876.8		9,907.6
	=====	=====	=====	=====	=====

COMENTARIOS

El incremento por 9 millones 876.8 miles de pesos, se obtuvo por los excedentes de los ingresos, principalmente al resultado del ejercicio.




**INSTITUTO DE INVESTIGACIÓN Y
CAPACITACIÓN, AGROPECUARIA,
ACUÍCOLA Y FORESTAL
DEL ESTADO DE MÉXICO**

ICAMEX



CUENTA PÚBLICA DEL GOBIERNO Y ORGANISMOS AUXILIARES 2010



CONTENIDO

PÁGINA

INFORMACIÓN PRESUPUESTAL

COMPARATIVO DE EGRESOS POR NATURALEZA DE GASTO

5

INFORMACIÓN CONTABLE Y FINANCIERA

ESTADO DE CAMBIOS EN LA SITUACIÓN FINANCIERA EN BASE A EFECTIVO

9

ESTADO DE CAMBIOS EN EL CAPITAL DE TRABAJO

10

ESTADO DE MODIFICACIONES AL PATRIMONIO

11

CUENTA PÚBLICA DEL GOBIERNO Y ORGANISMOS AUXILIARES 2010



INFORMACIÓN PRESUPUESTAL

COMPARATIVO DE EGRESOS POR NATURALEZA DE GASTO
(Miles de Pesos)

CAPÍTULO Y NATURALEZA DE GASTO	P R E S U P U E S T O 2 0 1 0				EJERCIDO	VARIACIÓN
	INICIAL	ASIGNACIONES Y/O AMPLIACIONES	REDUCCIONES Y/O DISMINUCIONES	TOTAL AUTORIZADO		
SERVICIOS PERSONALES	26,471.4	3,337.0	1,690.3	28,118.1	27,554.4	-563.7
Sueldo Base	10,177.3	318.8	88.0	10,408.1	10,083.4	-324.7
Gratificación Burócrata	4,552.7	540.0	262.2	4,830.5	4,830.2	-3
Compensación por Retabulación Burócrata	676.8	27.4	8.4	695.8	678.8	-17.0
Sueldos y Salarios Compactados al Personal Eventual	1,427.6	1,746.4	535.6	2,638.4	2,622.5	-15.9
Prima por Años de Servicio Burócratas	358.1	28.1		386.2	375.9	-10.3
Prima Vacacional	720.5	4.7	44.3	680.9	680.1	-8
Aguinaldo	1,654.7	17.4	7.2	1,664.9	1,661.7	-3.2
Aguinaldo de Eventuales	293.0	130.3	29.2	394.1	393.6	-5
Viáticos	342.1		78.6	263.5	262.0	-1.5
Seguros y Fianzas		124.0		124.0	58.8	-65.2
Impuesto sobre Erogaciones por Remuneraciones al Trabajo Personal	849.0	51.1	100.0	800.1	791.5	-8.6
Cuotas de Servicio de Salud	802.6	15.7	30.7	787.6	770.4	-17.2
Cuotas al Sistema Solidario de Reparto	991.0	23.5	42.9	971.6	967.7	-3.9
Cuotas del Sistema de Capitalización Individual	197.8		14.9	182.9	181.5	-1.4
Aportaciones para Financiar los Gastos Generales de Administración del ISSEMyM	235.8	21.4	35.3	221.9	221.9	
Riesgo de Trabajo	283.5	21.8	42.1	263.2	263.2	
Cuotas para Fondo de Retiro	176.2	9.4	20.9	164.7	164.3	-4
Prima Adicional por Permanencia en el Servicio	51.6	5.7	3.0	54.3	30.5	-23.8
Despensa	657.5		130.4	527.1	526.8	-3
Seguro de Separación Individualizado	332.1	35.2	15.2	352.1	332.7	-19.4
Becas para Hijos de Trabajadores Sindicalizados	44.1	3.0	.7	46.4	36.6	-9.8
Días Económicos	69.4	4.9		74.3	69.0	-5.3
Día del Maestro y del Servidor Público	139.2	20.6		159.8	147.6	-12.2
Despensa de Fin de Año	78.9		25.0	53.9	53.3	-6
Gratificación por Convenio	521.4	114.9	41.0	595.3	594.4	-9
Seguro de Vida	34.8	1.9	1.0	35.7	32.4	-3.3
Otros Gastos Derivados de Convenio	432.5	45.2	120.5	357.2	356.6	-6
Gratificación por Productividad	134.4	9.4	12.0	131.8	128.7	-3.1
Gratificación para Compra de Útiles Escolares	85.0	9.6		94.6	90.9	-3.7
Gratificación por Previsión Social Múltiple	81.2	4.4	1.2	84.4	78.9	-5.5
Gratificación para Gastos de Transporte	70.6	2.2		72.8	68.5	-4.3

CUENTA PÚBLICA DEL GOBIERNO Y ORGANISMOS AUXILIARES 2010

CAPÍTULO Y NATURALEZA DE GASTO	P R E S U P U E S T O 2 0 1 0					
	INICIAL	ASIGNACIONES Y/O AMPLIACIONES	REDUCCIONES Y/O DISMINUCIONES	TOTAL AUTORIZADO	EJERCIDO	VARIACIÓN
MATERIALES Y SUMINISTROS	2,173.5	2,845.6	80.5	4,938.6	2,297.6	-2,641.0
Materiales y Útiles de Oficina	133.6	169.1	23.2	279.5	109.4	-170.1
Material de Limpieza	12.1	6.4	.4	18.1	10.5	-7.6
Material Didáctico	12.7	2.6	2.0	13.3		-13.3
Material y Útiles de Imprenta y Reproducción	28.7	3.9	.3	32.3	21.5	-10.8
Materiales y Útiles para el Procesamiento en Equipos y Bienes Informáticos	61.3	155.6	7.0	209.9	35.6	-174.3
Material para Identificación y Registro		4.5		4.5	4.5	
Material de Foto, Cine y Grabación	11.5	4.6		16.1	1.0	-15.1
Productos Alimenticios para Personas Derivado de la Prestación de Servicios Públicos Asociados a Programas de Salud	54.0	1.6	1.3	54.3	54.3	
Materias Primas y Materiales de Producción	320.2	616.9	11.8	925.3	329.0	-596.3
Refacciones, Accesorios y Herramientas	40.1	75.1		115.2	47.1	-68.1
Refacciones y Accesorios para Equipo de Cómputo	17.7	15.3		33.0	5.6	-27.4
Materiales de Construcción	14.3	65.2		79.5	29.9	-49.6
Estructuras y Manufacturas para Todo Tipo de Construcción	5.9			5.9	.7	-5.2
Materiales Complementarios	38.9		3.7	35.2	.2	-35.0
Material Eléctrico y Electrónico	14.6	4.9		19.5	6.2	-13.3
Material de Señalización	18.1	79.2		97.3	51.1	-46.2
Sustancias Químicas	62.3	20.0		82.3	14.9	-67.4
Plaguicidas, Abonos y Fertilizantes	414.0	353.7	9.7	758.0	257.5	-500.5
Medicinas y Productos Farmacéuticos	14.0	62.0		76.0	76.0	
Materiales, Accesorios y Suministros Médicos		2.1		2.1		-2.1
Materiales, Accesorios y Suministros de Laboratorio	13.0	17.6		30.6	.1	-30.5
Combustibles, Lubricantes y Aditivos	832.4	974.4	21.1	1,785.7	1,202.1	-583.6
Vestuario, Uniformes y Blancos	8.6			8.6		-8.6
Prendas de Protección Personal	8.6	87.1		95.7	7.0	-88.7
Artículos Deportivos	4.3			4.3		-4.3
Artículos para la Extinción de Incendios	2.1			2.1		-2.1
Otros Enseres	30.5	123.8		154.3	33.4	-120.9
SERVICIOS GENERALES	1,806.6	6,603.7	299.8	8,110.5	5,762.2	-2,348.3
Servicio Postal y Telegráfico	8.1		.7	7.4	.2	-7.2
Servicio de Telefonía Convencional y Celular	282.0	29.5	29.0	282.5	239.7	-42.8
Servicio de Energía Eléctrica de Instalaciones Oficiales	171.3	26.8	6.4	191.7	175.4	-16.3
Gastos Menores de Oficina	29.8	78.4	1.3	106.9	49.2	-57.7
Servicios de Radiolocalización y Telecomunicación	110.0	2.3	5.0	107.3	98.8	-8.5
Servicios de Lavandería, Limpieza, Higiene y Fumigación		.2		.2	.2	
Arrendamiento de Maquinaria y Equipo	46.1	41.9	2.5	85.5	85.4	-.1
Asesorías Asociadas a Convenios o Acuerdos	76.0	149.9		225.9	219.0	-6.9
Estudios e Investigaciones		338.5		338.5	150.0	-188.5
Estudios y Análisis Clínicos		16.1		16.1		-16.1

ICAMEX

CAPÍTULO Y NATURALEZA DE GASTO	P R E S U P U E S T O 2 0 1 0					VARIACIÓN
	INICIAL	ASIGNACIONES Y/O AMPLIACIONES	REDUCCIONES Y/O DISMINUCIONES	TOTAL AUTORIZADO	EJERCIDO	
Fletes y Maniobras	2.2	1.4		3.6	3.5	-1
Servicios Bancarios y Financieros	11.7	15.1	2.0	24.8	24.6	-2
Seguros y Fianzas	235.3	72.9	1.2	307.0	250.6	-56.4
Otros Impuestos y Derechos	53.6	73.7	23.5	103.8	38.9	-64.9
Otros Servicios Comerciales		39.1		39.1	31.3	-7.8
Reparación y Mantenimiento de Mobiliario y Equipo de Oficina	13.8		5.1	8.7	.7	-8.0
Reparación y Mantenimiento de Bienes Informáticos y Microfilmación	47.7	46.3	11.6	82.4	15.5	-66.9
Reparación y Mantenimiento de Maquinaria, Equipo Industrial y Diverso	200.1	258.4	87.5	371.0	126.3	-244.7
Reparación y Mantenimiento de Inmuebles	9.6	41.4	1.5	49.5	38.0	-11.5
Reparación y Mantenimiento de Vehículos Terrestres, Aéreos y Lacustres	182.0	542.6	30.4	694.2	613.2	-81.0
Adaptación de Locales, Almacenes, Bodegas y Edificios		3,600.0		3,600.0	3,137.6	-462.4
Instalaciones Menores Especializadas	7.1			7.1	5.3	-1.8
Impresión, Inserción y Elaboración de Publicaciones Oficiales y de Información en General para Difusión	129.7	351.5	10.0	471.2	75.1	-396.1
Exposiciones y Ferias	51.2	351.1	43.3	359.0	174.4	-184.6
Congresos y Convenciones	19.0	212.2	4.4	226.8	64.4	-162.4
Cuotas y Suscripciones	8.0	5.8	.4	13.4	6.5	-6.9
Servicios de Foto, Cine y Grabación	10.0	1.8	1.4	10.4	2.0	-8.4
Gastos de Viaje	47.0	56.7	31.8	71.9	19.1	-52.8
Viáticos Eventuales	34.5	155.3	.8	189.0	43.1	-145.9
Gastos de Pasajes Foráneos y Peaje	20.8	94.8		115.6	74.2	-41.4
SUBSIDIOS Y TRANSFERENCIAS	2,564.1	235.7		2,799.8	2,739.4	-60.4
Subsidios para Capacitación y Becas	2,564.1	122.5		2,686.6	2,649.0	-37.6
Subsidios por Carga Fiscal		113.2		113.2	90.4	-22.8
BIENES MUEBLES E INMUEBLES		602.9		602.9	180.5	-422.4
Muebles y Enseres		8.5		8.5		-8.5
Maquinaria y Equipo de Producción		536.4		536.4	180.5	-355.9
Equipo Médico y de Laboratorio		24.0		24.0		-24.0
Bienes Informáticos		34.0		34.0		-34.0
DEUDA PÚBLICA		2,715.7		2,715.7	2,417.3	-298.4
Por el Ejercicio Inmediato Anterior		2,715.7		2,715.7	2,417.3	-298.4
SUBTOTAL	33,015.6	16,340.6	2,070.6	47,285.6	40,951.4	-6,334.2

CUENTA PÚBLICA DEL GOBIERNO Y ORGANISMOS AUXILIARES 2010

CAPÍTULO Y NATURALEZA DE GASTO	P R E S U P U E S T O 2 0 1 0					VARIACIÓN
	INICIAL	ASIGNACIONES Y/O AMPLIACIONES	REDUCCIONES Y/O DISMINUCIONES	TOTAL AUTORIZADO	EJERCIDO	
GASTO DE INVERSIÓN SECTORIAL (GIS)	7,000.0			7,000.0	7,000.0	
Sueldos y Salarios	6,344.6			6,344.6	6,344.6	
Materias Primas y Materiales	84.2			84.2	84.2	
Maquinaria y Equipo de Producción	100.0			100.0	100.0	
Mobiliario y Equipamiento	35.0			35.0	35.0	
Gastos Indirectos	70.0			70.0	70.0	
Reparación y Mantenimiento de Maquinaria, Equipo e Instalaciones	50.0			50.0	50.0	
Reparación y Mantenimiento de Vehículos	49.2			49.2	49.2	
Apoyo a la Infraestructura Agropecuaria	267.0			267.0	267.0	
TOTAL	<u>40,015.6</u>	<u>16,340.6</u>	<u>2,070.6</u>	<u>54,285.6</u>	<u>47,951.4</u>	<u>-6,334.2</u>

INFORMACIÓN CONTABLE Y FINANCIERA

ESTADO DE CAMBIOS EN LA SITUACIÓN FINANCIERA EN BASE A EFECTIVO
(Miles de Pesos)

C O N C E P T O	I M P O R T E
FUENTES DE EFECTIVO	
Deudores Diversos	10,615.8
Documentos por Cobrar	.3
Anticipo a Proveedores	252.5
Depreciación Acumulada de Bienes Muebles	2,153.4
Depreciación Acumulada de Bienes Inmuebles	330.9
Depreciación Revaluada de Bienes Muebles	145.7
Depreciación Revaluada de Bienes Inmuebles	833.2
Cuentas por Pagar a Corto Plazo	3,606.8
Retención a Favor de Terceros por Pagar	472.2
TOTAL FUENTES DE EFECTIVO	18,410.8
APLICACIONES DE EFECTIVO	
Resultado del Ejercicio	8,697.2
Bienes Muebles	180.5
Depósitos en Garantía	3.6
Superávit por Revaluación	652.6
TOTAL APLICACIONES DE EFECTIVO	9,533.9
INCREMENTO NETO EN EL EFECTIVO	8,876.9

COMENTARIOS

El incremento neto en el efectivo, se originó principalmente por la cuenta de Deudores Diversos, derivado del cobro de las mensualidades al Mercado Mexicano de Flores por la venta del CIC Hortoflorícola, así como en la cuenta de Depreciación Acumulada de Bienes Muebles.

CUENTA PÚBLICA DEL GOBIERNO Y ORGANISMOS AUXILIARES 2010

ESTADO DE CAMBIOS EN EL CAPITAL DE TRABAJO

(Miles de Pesos)

CONCEPTO	2010	2009	AUMENTO (DISMINUCIÓN)
ACTIVO CIRCULANTE			
Caja	16.5	20.4	(3.9)
Bancos	24,131.5	15,250.7	8,880.8
Deudores Diversos	10,131.4	20,747.2	(10,615.8)
Documentos por Cobrar	31.0	31.3	(.3)
Anticipo a Proveedores	63.2	315.7	(252.5)
TOTAL ACTIVO CIRCULANTE	34,373.6	36,365.3	(1,991.7)
PASIVO A CORTO PLAZO			
Cuentas por Pagar a Corto Plazo	6,204.1	2,597.3	3,606.8
Retenciones a Favor de Terceros por Pagar	593.9	121.7	472.2
TOTAL PASIVO A CORTO PLAZO	6,798.0	2,719.0	4,079.0
DISMINUCIÓN EN EL CAPITAL DE TRABAJO	27,575.6	33,646.3	(6,070.7)

COMENTARIOS

Se presentó un decremento en el capital de trabajo por un importe de 6 millones 70.7 miles de pesos, correspondiente principalmente a la disminución significativa por el cobro en el rubro de Deudores Diversos por el pago de la empresa Mercado Mexicano de Flores y Plantas.

ESTADO DE MODIFICACIONES AL PATRIMONIO
(Miles de Pesos)

CONCEPTO	PATRIMONIO	RESULTADO DE EJERC.ANTS.	RESULTADO DEL EJERCICIO	SUPERÁVIT POR REVALUACIÓN	TOTAL
SALDO AL 31 DE DICIEMBRE DE 2009	29,410.2	10,846.0	(1,366.5)	36,179.6	75,069.3
Traspaso del Resultado del Ejercicio del 2009 a la Cuenta de Resultado de Ejercicios Anteriores		(1,366.5)	1,366.5		
Depreciacion Revaluada				(652.6)	(652.6)
Resultado del Ejercicio 2010			(8,697.2)		(8,697.2)
SALDO AL 31 DE DICIEMBRE DEL 2010	<u>29,410.2</u>	<u>9,479.5</u>	<u>(8,697.2)</u>	<u>35,527.0</u>	<u>65,719.5</u>
	=====	=====	=====	=====	=====

COMENTARIOS

El decremento por 9 millones 349.8 miles de pesos, se debió principalmente al Resultado del Ejercicio 2010.





**INSTITUTO DE CAPACITACIÓN Y
ADIESTRAMIENTO PARA EL TRABAJO
INDUSTRIAL**

ICATI





CONTENIDO**PÁGINA****INFORMACIÓN PRESUPUESTAL**

COMPARATIVO DE EGRESOS POR NATURALEZA DE GASTO

5

INFORMACIÓN CONTABLE Y FINANCIERA

ESTADO DE CAMBIOS EN LA SITUACIÓN FINANCIERA EN BASE A EFECTIVO

9

ESTADO DE CAMBIOS EN EL CAPITAL DE TRABAJO

10

ESTADO DE MODIFICACIONES AL PATRIMONIO

11



INFORMACIÓN PRESUPUESTAL

COMPARATIVO DE EGRESOS POR NATURALEZA DE GASTO (Miles de Pesos)

CAPÍTULO Y NATURALEZA DE GASTO	P R E S U P U E S T O 2 0 1 0			TOTAL AUTORIZADO	EJERCIDO	VARIACIÓN
	INICIAL	ASIGNACIONES Y/O AMPLIACIONES	REDUCCIONES Y/O DISMINUCIONES			
SERVICIOS PERSONALES	110,002.3	76,936.1	25,976.9	160,961.5	123,936.4	-37,025.1
Sueldo Base	50,154.1	22,022.5	11,433.7	60,742.9	54,627.5	-6,115.4
Gratificación Burócrata	15,119.3	20,204.0	8,992.6	26,330.7	16,893.0	-9,437.7
Gratificación Docente	2,955.3	1,262.2	567.9	3,649.6	3,230.6	-419.0
Compensación por Retabulación Burocrata	2,233.7	1,068.2	28.4	3,273.5	2,816.7	-456.8
Sueldo por Interinato de Burócratas	69.5	125.3	19.2	175.6	119.9	-55.7
Sueldos y Salarios Compactados al Personal Eventual	1,667.2	1,978.8	51.9	3,594.1	2,837.0	-757.1
Prima por Años de Servicio Burócratas	1,160.0	458.8	59.9	1,558.9	1,261.7	-297.2
Estudios Superiores Burócratas	45.8	40.2	.5	85.5	84.2	-1.3
Prima Vacacional	2,818.8	2,497.3	95.7	5,220.4	3,062.7	-2,157.7
Aguinaldo	8,232.1	7,887.0	963.1	15,156.0	8,937.9	-6,218.1
Compensación por Servicios Especiales	61.1		15.0	46.1		-46.1
Aguinaldo de Eventuales	241.2	395.7	98.1	538.8	327.8	-211.0
Vacaciones no Disfrutadas por Finiquito	118.2	213.3	35.0	296.5	235.6	-60.9
Liquidaciones por Indemnizaciones, por Sueldos y Salarios Caidos	445.9	677.3	547.7	575.5	560.7	-14.8
Seguros y Fianzas		279.0	1.0	278.0	267.1	-10.9
Impuesto sobre Erogaciones por Remuneraciones al Trabajo Personal	2,094.6	2,061.6	603.4	3,552.8	2,759.7	-793.1
Cuotas de Servicio de Salud	3,171.4	2,721.0	512.0	5,380.4	3,515.2	-1,865.2
Cuotas al Sistema Solidario de Reparto	3,983.0	3,376.5	395.0	6,964.5	4,413.4	-2,551.1
Cuotas del Sistema de Capitalización Individual	1,156.4	1,011.2	121.3	2,046.3	1,307.7	-738.6
Aportaciones para Financiar los Gastos Generales de Administración del ISSEMyM	704.8	598.4	68.4	1,234.8	781.1	-453.7
Riesgo de Trabajo	855.6	728.2	82.8	1,501.0	948.3	-552.7
Cuotas para Fondo de Retiro	201.3	496.4	62.4	635.3	591.8	-43.5
Prima de Antigüedad	106.0	169.2	101.9	173.3	155.6	-17.7
Estímulos por Puntualidad y Asistencia	2,328.6	977.4	140.5	3,165.5	2,651.3	-514.2
Becas Institucionales		11.9		11.9	4.9	-7.0
Dispensa	3,614.2	1,470.0	157.7	4,926.5	3,966.5	-960.0
Seguro de Separación Individualizado	1,339.6	695.8	141.2	1,894.2	1,392.3	-501.9
Becas para Hijos de Trabajadores Sindicalizados	208.4	101.7	2.6	307.5	288.0	-19.5
Elaboración de Tesis		3.2		3.2	2.3	-.9

CUENTA PÚBLICA DEL GOBIERNO Y ORGANISMOS AUXILIARES 2010

CAPÍTULO Y NATURALEZA DE GASTO	P R E S U P U E S T O 2 0 1 0			TOTAL AUTORIZADO	EJERCIDO	VARIACIÓN
	INICIAL	ASIGNACIONES Y/O AMPLIACIONES	REDUCCIONES Y/O DISMINUCIONES			
Días Económicos	323.9	339.9	17.1	646.7	346.2	-300.5
Día del Maestro y del Servidor Público	515.0	470.8	47.3	938.5	713.4	-225.1
Gratificación por Convenio	2,156.3	872.6	94.6	2,934.3	2,349.8	-584.5
Prima por Jubilación	29.7	35.0	28.8	35.9	34.0	-1.9
Seguro de Vida	265.3	253.3	42.9	475.7	275.2	-200.5
Otros Gastos Derivados de Convenio	1,254.2	1,250.6	401.6	2,103.2	1,677.3	-425.9
Gratificación por Productividad	219.5	93.8	21.1	292.2	290.5	-1.7
Gratificación para Compra de Útiles Escolares	152.3	84.0	24.6	211.7	206.5	-5.2
Gratificación por Previsión Social Múltiple		4.0		4.0	3.0	-1.0
MATERIALES Y SUMINISTROS	10,963.8	5,212.2	3,682.9	12,493.1	6,841.1	-5,652.0
Materiales y Útiles de Oficina	1,433.3	1,992.2	1,025.7	2,399.8	1,839.4	-560.4
Material y Enseres de Limpieza	1,062.2	408.3	375.1	1,095.4	115.8	-979.6
Material Didáctico	4.1	1.0	3.2	1.9		-1.9
Material Estadístico y Geográfico	2.0			2.0		-2.0
Material y Útiles de Imprenta y Reproducción	129.7	25.5	32.7	122.5	25.8	-96.7
Materiales y Útiles para el Procesamiento en Equipos y Bienes Informáticos	2,135.0	400.8	710.2	1,825.6	797.3	-1,028.3
Material para Identificación y Registro	22.1		9.7	12.4	3	-12.1
Material de Foto, Cine y Grabación	16.2	3.2	4.2	15.2	4.4	-10.8
Material de Información	.5	3.4		3.9	2.7	-1.2
Productos Alimenticios para Personas Derivado de la Prestación de Servicios	123.8	39.2	49.2	113.8	95.5	-18.3
Materias Primas y Materiales de Producción	679.5	893.8	113.1	1,460.2	939.3	-520.9
Refacciones, Accesorios y Herramientas	71.8	35.9	36.0	71.7	48.4	-23.3
Refacciones y Accesorios para Equipo de Cómputo	295.8	145.4	192.8	248.4	158.2	-90.2
Enseres de Oficina	269.6	19.7	43.3	246.0	19.4	-226.6
Materiales de Construcción	690.8	181.7	79.3	793.2	215.2	-578.0
Estructuras y Manufacturas para todo Tipo de Construcción	132.4	49.2	48.5	133.1	82.3	-50.8
Materiales Complementarios	12.4	.6	2.2	10.8	.6	-10.2
Material Eléctrico y Electrónico	923.9	56.7	335.6	645.0	99.6	-545.4
Material de Señalización	46.1	1.2	7.5	39.8	1.4	-38.4
Plaguicidas, Abonos y Fertilizantes	22.4	.7	8.4	14.7	.7	-14.0
Medicinas y Productos Farmacéuticos		1.3		1.3	.3	-1.0
Materiales, Accesorios y Suministros Médicos		10.3		10.3	9.3	-1.0
Combustibles, Lubricantes y Aditivos	2,618.4	895.5	576.8	2,937.1	2,327.6	-609.5
Vestuario, Uniformes y Blancos	177.1	3.2	13.2	167.1	9.6	-157.5
Prendas de Protección Personal	50.7	2.8		53.5	2.9	-50.6
Artículos para la Extinción de Incendios	44.0	40.6	16.2	68.4	45.1	-23.3

ICATI

CAPÍTULO Y NATURALEZA DE GASTO	P R E S U P U E S T O 2 0 1 0					
	INICIAL	ASIGNACIONES Y/O AMPLIACIONES	REDUCCIONES Y/O DISMINUCIONES	TOTAL AUTORIZADO	EJERCIDO	VARIACIÓN
SERVICIOS GENERALES	21,540.2	27,505.1	14,909.4	34,135.9	24,172.5	-9,963.4
Servicio Postal y Telegráfico	1.8	114.9	2.4	114.3	1.3	-113.0
Servicio de Telefonía Convencional y Celular	1,069.6	546.1	585.3	1,030.4	958.1	-72.3
Servicio de Energía Eléctrica de Instalaciones Oficiales	2,345.9	3,026.6	1,666.5	3,706.0	3,541.4	-164.6
Servicio de Agua	9.0	13.2	7.1	15.1	11.5	-3.6
Gastos Menores de Oficina	106.4	41.3	68.9	78.8	71.3	-7.5
Servicios de Lavandería, Limpieza, Higiene y Fumigación	41.2	19.2	30.5	29.9	14.9	-15.0
Servicios de Conducción de Señales Analógicas y Digitales	218.5	297.7	179.5	336.7	278.0	-58.7
Arrendamiento de Edificios, Locales y Terrenos	2,000.0	586.8	2,101.7	485.1		-485.1
Arrendamiento de Maquinaria y Equipo	162.3	64.3	104.9	121.7	99.1	-22.6
Asesorías Asociadas a Convenios o Acuerdos	384.5	395.9	287.6	492.8	397.9	-94.9
Capacitación	2,953.2	6,588.1	3,240.1	6,301.2	3,645.9	-2,655.3
Fletes y Maniobras	.1	1.0	.1	1.0		-1.0
Servicios Bancarios y Financieros	135.0	201.4	202.0	134.4	92.4	-42.0
Seguros y Fianzas	914.6	585.6	363.6	1,136.6	984.0	-152.6
Otros Impuestos y Derechos	357.0	192.8	288.7	261.1	238.2	-22.9
Patentes, Regalías y Derechos de Autor	272.7	428.3	267.9	433.1	316.2	-116.9
Servicios de Vigilancia	7,816.7	4,567.5	2,513.5	9,870.7	9,866.1	-4.6
Otros Servicios Comerciales	118.2	63.1	105.9	75.4	74.3	-1.1
Reparación y Mantenimiento de Mobiliario y Equipo de Oficina	81.0	9.0	47.2	42.8	9.6	-33.2
Reparación y Mantenimiento de Maquinaria, Equipo Industrial y Diverso	200.9	327.1	254.7	273.3	232.4	-40.9
Reparación y Mantenimiento de Inmuebles	295.0	7,069.3	765.9	6,598.4	1,046.8	-5,551.6
Reparación y Mantenimiento de Vehículos Terrestres, Aéreos y Lacustres	503.4	407.2	306.3	604.3	594.4	-9.9
Gastos de Publicidad y Propaganda	160.1	254.5	188.0	226.6	102.8	-123.8
Impresión, Inserción y Elaboración de Publicaciones Oficiales y de Información	121.8	58.4	99.7	80.5	68.0	-12.5
Exposiciones y Ferias	1.1	1.6	1.7	1.0		-1.0
Congresos y Convenciones		173.0	6.9	166.1	99.7	-66.4
Gastos de Ceremonias Oficiales y de Orden Social	80.9	16.1	45.3	51.7	23.8	-27.9
Cuotas y Suscripciones	11.0	1.4	10.7	1.7	1.4	-.3
Servicios de Foto, Cine y Grabación	1.0	4.1	1.0	4.1	2.8	-1.3
Impresiones de Documentos Oficiales para la Prestación de Servicios Públicos,	55.5	126.3	145.7	36.1	34.4	-1.7
Gastos de Viaje	166.4	504.6	366.5	304.5	274.7	-29.8
Viáticos Eventuales	217.3	278.3	252.1	243.5	232.6	-10.9
Gastos de Pasajes Foráneos y Peaje	738.1	540.4	401.5	877.0	858.5	-18.5

CUENTA PÚBLICA DEL GOBIERNO Y ORGANISMOS AUXILIARES 2010

CAPÍTULO Y NATURALEZA DE GASTO	P R E S U P U E S T O 2 0 1 0			TOTAL AUTORIZADO	EJERCIDO	VARIACIÓN
	INICIAL	ASIGNACIONES Y/O AMPLIACIONES	REDUCCIONES Y/O DISMINUCIONES			
BIENES MUEBLES E INMUEBLES		4,887.1	768.0	4,119.1	1,242.7	-2,876.4
Muebles y Enseres		1,009.0		1,009.0	9.0	-1,000.0
Equipo y Aparatos para Comunicación, Telecomunicación y Radio Transmisión		630.0		630.0	624.4	-5.6
Bienes Informáticos		1,610.1	768.0	842.1	15.8	-826.3
Maquinaria y Equipo Diverso		138.0		138.0	136.8	-1.2
Vehículos y Equipo de Transporte Terrestre, Aéreo, Acuático y Lacustre		1,500.0		1,500.0	456.7	-1,043.3
OBRAS PÚBLICAS		26,690.0	2.9	26,687.1	6,863.8	-19,823.3
Convenios Federales		26,690.0	2.9	26,687.1	6,863.8	-19,823.3
DEUDA PÚBLICA		2,074.3		2,074.3	2,000.0	-74.3
Por el Ejercicio Inmediato Anterior		2,014.3		2,014.3	1,988.9	-25.4
Por Ejercicios Anteriores		60.0		60.0	11.1	-48.9
SUBTOTAL	142,506.3	143,304.8	45,340.1	240,471.0	165,056.5	-75,414.5
GASTO DE INVERSIÓN SECTORIAL						
Obra Estatal o Municipal	11,610.6			11,610.6	10,898.3	-712.3
TOTAL	154,116.9	143,304.8	45,340.1	252,081.6	175,954.8	-76,126.8

INFORMACIÓN CONTABLE Y FINANCIERA

ESTADO DE CAMBIOS EN LA SITUACIÓN FINANCIERA EN BASE A EFECTIVO (Miles de Pesos)

CONCEPTO	IMPORTE
FUENTES DE EFECTIVO	
Resultado del Ejercicio	33,740.2
Deudores Diversos	4,119.6
Revaluación de Bienes Muebles	122.5
Depreciación Acumulada de Bienes Muebles	13,082.6
Depreciación Acumulada de Bienes Inmuebles	2,074.7
Depreciación Revaluada de Bienes Muebles	4,274.2
Depreciación Revaluada de Bienes Muebles	5,333.5
Construcciones en Proceso	3,677.2
Pagos Anticipados	303.8
Cuentas por Pagar	11,475.9
Retenciones a Favor de Terceros por Pagar	11.1
TOTAL FUENTES DE EFECTIVO	78,215.3
APLICACIONES DE EFECTIVO	
Clientes	45.1
Mercancías en Tránsito	8,934.9
Bienes Muebles	8,957.7
Bienes Inmuebles	5,774.2
Afectación a Resultado de Ejercicios Anteriores	530.0
Superávit por Revaluación	6,181.3
TOTAL APLICACIONES DE EFECTIVO	30,423.2
AUMENTO NETO EN EL EFECTIVO	47,792.1

COMENTARIOS

El incremento de 47 millones 792.3 miles de pesos, se debe principalmente por el resultado del ejercicio 2010.

ESTADO DE CAMBIOS EN EL CAPITAL DE TRABAJO
(Miles de Pesos)

CONCEPTO	2 0 1 0	2 0 0 9	AUMENTO (DISMINUCIÓN)
ACTIVO CIRCULANTE			
Fondo Fijo de Caja		7.7	(7.7)
Bancos	5,735.1	8,117.2	(2,382.1)
Inversiones en Instituciones Financieras	80,685.7	30,503.6	50,182.1
Deudores Diversos	24,988.7	29,108.3	(4,119.6)
Clientes	62.7	17.6	45.1
Mercancías en Tránsito	10,011.1	1,076.2	8,934.9
TOTAL ACTIVO CIRCULANTE	121,483.3	68,830.6	52,652.7
PASIVO A CORTO PLAZO			
Cuentas por Pagar	13,043.2	1,567.3	11,475.9
Retenciones a Favor de Terceros por Pagar	518.2	507.1	11.1
TOTAL PASIVO A CORTO PLAZO	13,561.4	2,074.4	11,487.0
AUMENTO EN EL CAPITAL DE TRABAJO	107,921.9	66,756.2	41,165.7

COMENTARIOS

El incremento de 41 millones 165.7 miles de pesos, se origina principalmente por el saldo que se tiene en Inversiones con Instituciones Financieras.

ESTADO DE MODIFICACIONES AL PATRIMONIO
(Miles de Pesos)

CONCEPTO	PATRIMONIO	RESULTADO DE EJERC. ANTS.	RESULTADO DEL EJERCICIO	SUPERÁVIT POR REVALUACIÓN	TOTAL
SALDO AL 31 DE DICIEMBRE DE 2009	153,062.9	30,333.1	45,627.1	139,644.2	368,667.3
Traspaso del Resultado del Ejercicio del 2009 a la Cuenta de Resultado de Ejercicios Anteriores		45,627.1	(45,627.1)		
Registro de la Depreciación de Bienes Revaluados del Ejercicio 2008, 2009 y 2010.				(6,181.3)	(6,181.3)
Bajas de Activo Fijo		(530.0)			(530.0)
Resultado del Ejercicio 2010			33,740.2		33,740.2
SALDO AL 31 DE DICIEMBRE DEL 2010	<u>153,062.9</u>	<u>75,430.2</u>	<u>33,740.2</u>	<u>133,462.9</u>	<u>395,696.2</u>

COMENTARIOS

El incremento de 27 millones 28.9 miles de pesos, se origina principalmente por el Resultado del ejercicio 2010.






**INSTITUTO DE FOMENTO MINERO
Y ESTUDIOS GEOLÓGICOS
DEL ESTADO DE MÉXICO**

IFOME GEM

CUENTA PÚBLICA DEL GOBIERNO Y ORGANISMOS AUXILIARES 2010



CONTENIDO

PÁGINA

INFORMACIÓN PRESUPUESTAL

COMPARATIVO DE EGRESOS POR NATURALEZA DE GASTO

5

INFORMACIÓN CONTABLE Y FINANCIERA

ESTADO DE CAMBIOS EN LA SITUACIÓN FINANCIERA EN BASE A EFECTIVO

8

ESTADO DE CAMBIOS EN EL CAPITAL DE TRABAJO

9

ESTADO DE MODIFICACIONES AL PATRIMONIO

10

CUENTA PÚBLICA DEL GOBIERNO Y ORGANISMOS AUXILIARES 2010



INFORMACIÓN PRESUPUESTAL

COMPARATIVO DE EGRESOS POR NATURALEZA DE GASTO (Miles de Pesos)

CAPÍTULO Y NATURALEZA DE GASTO	P R E S U P U E S T O 2 0 1 0			TOTAL AUTORIZADO	EJERCIDO	VARIACIÓN
	INICIAL	ASIGNACIONES Y/O AMPLIACIONES	REDUCCIONES Y/O DISMINUCIONES			
SERVICIOS PERSONALES	5,561.0	1,436.1	286.1	6,711.0	6,425.7	-285.3
Sueldo Base	2,277.5		16.3	2,261.2	2,180.6	-80.6
Gratificación Burócrata	1,585.3	79.9	120.1	1,545.1	1,487.1	-58.0
Compensación por Retabulación Burócrata	79.8	13.0	.9	91.9	89.4	-2.5
Compensación por Servicio Social	25.6	1.2	11.3	15.5	5.4	-10.1
Prima por Años de Servicio Burócratas	34.5	11.0	2.2	43.3	40.7	-2.6
Estudios Superiores Burócratas	6.0	1.6		7.6	7.4	-.2
Prima Vacacional	162.0		6.4	155.6	150.1	-5.5
Aguinaldo	380.0		5.3	374.7	360.2	-14.5
Liquidaciones por Indemnizaciones, por Sueldos y Salarios Caídos		1,160.3		1,160.3	1,150.0	-10.3
Seguros y Fianzas		36.3		36.3	36.3	
Impuesto Sobre Erogaciones por remuneraciones al Trabajo Personal	133.1	50.0	23.1	160.0	147.9	-12.1
Cuotas de Servicio de Salud	138.2	6.4	18.3	126.3	117.5	-8.8
Cuotas al Sistema Solidario de Reparto	169.6	5.5	17.0	158.1	147.6	-10.5
Cuotas del Sistema de Capitalización Individual	36.6	4.2	4.3	36.5	32.1	-4.4
Aportaciones para Financiar los Gastos Generales de Administración del ISSEMyM	32.6		3.3	29.3	26.1	-3.2
Riesgo de Trabajo	38.6	.5	3.2	35.9	31.7	-4.2
Cuotas para Fondo de Retiro	19.4	3.5	1.8	21.1	19.4	-1.7
Prima Adicional por permanencia en el servicio	7.4	.9		8.3	7.8	-.5
Estímulo por Puntualidad	77.5	5.4	4.1	78.8	60.0	-18.8
Despensa	42.3	8.3	.6	50.0	47.6	-2.4
Seguro de Separación Individualizado	238.0	31.0	35.2	233.8	211.0	-22.8
Días Economicos		4.2		4.2	4.2	
Día del Maestro y del Servidor Público	8.8	.4		9.2	4.1	-5.1
Despensa de Fin de Año	11.3			11.3	10.3	-1.0
Otros Gastos Derivado de Convenio	19.0	3.1	.2	21.9	17.8	-4.1
Gratificación por Productividad	15.2		3.1	12.1	11.6	-.5
Gratificación para utiles Escolares	8.2	4.0	3.6	8.6	8.3	-.3
Gratificación por Previsión Social Múltiple	7.8	3.6	4.0	7.4	7.1	-.3
Gratificación para gastos de Transporte	6.7	1.8	1.8	6.7	6.4	-.3

CUENTA PÚBLICA DEL GOBIERNO Y ORGANISMOS AUXILIARES 2010

CAPÍTULO Y NATURALEZA DE GASTO	P R E S U P U E S T O 2 0 1 0					
	INICIAL	ASIGNACIONES Y/O AMPLIACIONES	REDUCCIONES Y/O DISMINUCIONES	TOTAL AUTORIZADO	EJERCIDO	VARIACIÓN
MATERIALES Y SUMINISTROS	332.0	52.9	82.9	302.0	177.0	-125.0
Materiales y Útiles de Oficina	46.4	18.9	10.1	55.2	32.5	-22.7
Material y Enseres de Limpieza	1.7		1.0	.7		-.7
Material Didáctico	1.0			1.0		-1.0
Material Estadístico y Geográfico	5.7			5.7		-5.7
Material y Útiles de Imprenta y Reproducción	2.0		.6	1.4		-1.4
Materiales y Útiles para el Procesamiento en Equipos y Bienes Informáticos	41.3	17.7	12.0	47.0	31.1	-15.9
Material para Identificación y Registro	3.5			3.5		-3.5
Material de Foto, Cine y Grabación	1.3		.6	.7		-.7
Material de Información	11.5	.1		11.6	4.7	-6.9
Productos Alimenticios para Personas Derivado de la Prestación de Servicios Públicos Asociados a Programas de Salud, Pública, Readaptación Social, de Educación y Otros	5.7		2.4	3.3		-3.3
Refacciones, Accesorios y Herramientas	1.5			1.5		-1.5
Utensilios para el Servicio de Alimentación	4.3		1.4	2.9		-2.9
Refacciones y Accesorios para Equipo de Cómputo	11.8	.8	.2	12.4	2.3	-10.1
Enseres de Oficina	7.0		3.4	3.6		-3.6
Materiales de Construcción		.6		.6	.6	
Estructuras y Manufacturas para Todo Tipo de Construcción	.8	1.2		2.0	2.0	
Material Eléctrico y Electrónico	2.0			2.0		-2.0
Material de Señalización		.7		.7	.7	
Sustancias Químicas	3.1		3.0	.1		-.1
Medicinas y Productos Farmacéuticos	5.3		1.0	4.3		-4.3
Combustibles, Lubricantes y Aditivos	138.1		31.2	106.9	83.4	-23.5
Prendas de Protección Personal	28.0	12.9	10.4	30.5	18.6	-11.9
Artículos para la Extinción de Incendios	10.0		5.6	4.4	1.1	-3.3
SERVICIOS GENERALES	909.4	185.9	155.9	939.4	795.2	144.2
Servicio Postal y Telegráfico	.5			.5		-.5
Servicio de Telefonía Convencional y Celular	108.6	22.7	50.0	81.3	81.0	-.3
Servicio de Energía Eléctrica de Instalaciones Oficiales	20.7	22.8	9.9	33.6	20.7	-12.9
Servicio de Agua	12.3	4.0	6.7	9.6	8.0	-1.6
Gastos Menores de Oficina	8.5	3.7	1.4	10.8	10.1	-.7
Servicios de Radiolocalización y Telecomunicación		5.2		5.2	5.2	

IFOME GEM

CAPÍTULO Y NATURALEZA DE GASTO	P R E S U P U E S T O 2 0 1 0					
	INICIAL	ASIGNACIONES Y/O AMPLIACIONES	REDUCCIONES Y/O DISMINUCIONES	TOTAL AUTORIZADO	EJERCIDO	VARIACIÓN
Servicios de Lavandería, Limpieza, Higiene y Fumigación	55.2		.8	54.4	52.1	-2.3
Arrendamiento de Edificios, Locales y Terrenos	215.2		2.8	212.4	203.8	-8.6
Arrendamiento de Maquinaria y Equipo	10.8	2.3	2.4	10.7	8.1	-2.6
Asesorías Asociadas a Convenios o Acuerdos	22.2	28.3	.4	50.1	27.9	-22.2
Servicios Bancarios y Financieros	18.0	29.5	20.5	27.0	15.8	-11.2
Seguros y Fianzas	44.0	17.9	19.1	42.8	30.2	-12.6
Otros Impuestos y Derechos	22.0	6.0	2.4	25.6	11.0	-14.6
Servicios de Vigilancia	277.2		11.3	265.9	247.1	-18.8
Reparación y Mantenimiento de Bienes Informáticos y Microfilmación	6.0	1.5	.5	7.0	3.0	-4.0
Reparación y Mantenimiento de Vehículos Terrestres, Aéreos y Lacustres	46.0	31.0	19.1	57.9	40.2	-17.7
Impresión, Inserción y Elaboración de Publicaciones Oficiales y de Información en General para Difusión	5.4	.6	1.8	4.2	1.2	-3.0
Cuotas y Suscripciones	4.0	3.8		7.8	7.3	-.5
Impresiones de Documentos Oficiales para la Prestación de Servicios Públicos, Identificación, Formatos Administrativos y Fiscales, Formas Valoradas, Certificados y Títulos		4.5		4.5	4.5	
Viáticos Eventuales	12.1	.1	4.0	8.2	3.9	-4.3
Gastos de Pasajes Foráneos y Peaje	20.7	2.0	2.8	19.9	14.1	-5.8
OBRAS PÚBLICAS	2,500.0			2,500.0	2,500.0	
Aportaciones a Fideicomisos, Municipios y Otras Instituciones para la Ejecución de Obra Pública	2,500.0			2,500.0	2,500.0	
DEUDA PÚBLICA		400.8		400.8	400.8	
Por Ejercicios Anteriores		400.8		400.8	400.8	
TOTAL	9,302.4	2,075.7	524.9	10,853.2	10,298.7	-554.5

INFORMACIÓN CONTABLE Y FINANCIERA

ESTADO DE CAMBIOS EN LA SITUACIÓN FINANCIERA EN BASE A EFECTIVO (Miles de Pesos)

CONCEPTO	IMPORTE
FUENTES DE EFECTIVO	
Resultado del Ejercicio	149.4
Mercancías en Tránsito	150.0
Depreciación Acumulada de Bienes Muebles	53.4
Depreciación Revaluada de Bienes Muebles	7.2
Cuentas por Pagar	2,534.5
Retención a Favor de Terceros por Pagar	10.4
TOTAL FUENTES DE EFECTIVO	2,904.9
APLICACIONES DE EFECTIVO	
Deudores Diversos	2,624.6
Bienes Muebles	150.0
Pagos Anticipados	3.0
Superavit por Revaluación	7.3
TOTAL APLICACIONES DE EFECTIVO	2,784.9
AUMENTO NETO EN EL EFECTIVO	120.0

COMENTARIOS

El incremento neto en el efectivo por 120 mil pesos, se debió principalmente al aumento del saldo de las Cuentas por Pagar y al Resultado del Ejercicio.

ESTADO DE CAMBIOS EN EL CAPITAL DE TRABAJO
(Miles de Pesos)

CONCEPTO	2010	2009	AUMENTO (DISMINUCIÓN)
ACTIVO CIRCULANTE			
Caja		5.0	(5.0)
Bancos	951.4	826.4	125.0
Deudores Diversos	2,626.3	1.7	2,624.6
Mercancías en Tránsito		150.0	(150.0)
TOTAL ACTIVO CIRCULANTE	3,577.7	983.1	2,594.6
PASIVO A CORTO PLAZO			
Cuentas por Pagar	2,875.2	340.7	2,534.5
Retenciones a Favor de Terceros por Pagar	70.5	60.1	10.4
TOTAL PASIVO A CORTO PLAZO	2,945.7	400.8	2,544.9
AUMENTO EN EL CAPITAL DE TRABAJO	632.0	582.3	49.7

COMENTARIOS

El incremento en el capital de trabajo por 49.7 miles de pesos, se originó principalmente por el aumento del saldo de la cuenta de Deudores Diversos.

CUENTA PÚBLICA DEL GOBIERNO Y ORGANISMOS AUXILIARES 2010

ESTADO DE MODIFICACIONES AL PATRIMONIO

(Miles de Pesos)

CONCEPTO	PATRIMONIO	RESULTADO DE EJERC.ANTS.	RESULTADO DEL EJERCICIO	SUPERÁVIT POR REVALUACIÓN	TOTAL
SALDO AL 31 DE DICIEMBRE DE 2009		305.3	561.0	26.6	892.9
Traspaso del Resultado del Ejercicio 2009 a la Cuenta de Resultado de Ejercicios Anteriores		561.0	(561.0)		
Depreciación Revaluada de Mobiliario y Equipo				(7.3)	(7.3)
Resultado del Ejercicio 2010			149.4		149.4
SALDO AL 31 DE DICIEMBRE DEL 2010		866.3	149.4	19.3	1,035.0

COMENTARIOS

El incremento en el patrimonio del Organismos por 142.1 miles de pesos, se debió principalmente al resultado del ejercicio.



**INSTITUTO DE LA FUNCIÓN REGISTRAL
DEL ESTADO DE MÉXICO**

IFREM

CUENTA PÚBLICA DEL GOBIERNO Y ORGANISMOS AUXILIARES 2010



CONTENIDO

PÁGINA

INFORMACIÓN PRESUPUESTAL

COMPARATIVO DE EGRESOS POR NATURALEZA DE GASTO

5

INFORMACIÓN CONTABLE Y FINANCIERA

ESTADO DE CAMBIOS EN LA SITUACIÓN FINANCIERA EN BASE A EFECTIVO

11

ESTADO DE CAMBIOS EN EL CAPITAL DE TRABAJO

12

ESTADO DE MODIFICACIONES AL PATRIMONIO

13

CUENTA PÚBLICA DEL GOBIERNO Y ORGANISMOS AUXILIARES 2010



INFORMACIÓN PRESUPUESTAL

COMPARATIVO DE EGRESOS POR NATURALEZA DE GASTO
(Miles de Pesos)

CAPÍTULO Y NATURALEZA DE GASTO	P R E S U P U E S T O 2 0 1 0					
	INICIAL	ASIGNACIONES Y/O AMPLIACIONES	REDUCCIONES Y/O DISMINUCIONES	TOTAL AUTORIZADO	EJERCIDO	VARIACIÓN
SERVICIOS PERSONALES	102,900.6	2,920.9	2,920.9	102,900.6	95,311.8	-7,588.8
Sueldo Base	42,899.9	22.0	851.3	42,070.6	40,751.6	-1,319.0
Gratificación Burócrata	11,499.9	2,261.1	101.4	13,659.6	12,751.4	-908.2
Compensación por Retabulación Burócrata	2,645.4	28.3	134.8	2,538.9	2,447.4	-91.5
Sueldos y Salarios Compactados al Personal Eventual	7,210.0			7,210.0	4,997.7	-2,212.3
Prima por Años de Servicio Burócratas	975.9	47.2		1,023.1	1,006.9	-16.2
Estudios Superiores Burócratas	110.7	13.9	7.4	117.2	100.6	-16.6
Prima Vacacional	2,820.4	16.1		2,836.5	2,720.5	-116.0
Aguinaldo	6,860.1	71.8		6,931.9	6,726.1	-205.8
Aguinaldo de Eventuales	833.1			833.1	534.3	-298.8
Viáticos	143.7	2.7		146.4	73.5	-72.9
Vacaciones no Disfrutadas por Finiquito	152.2		78.4	73.8	61.0	-12.8
Liquidaciones por Indemnizaciones, por Sueldos y Salarios Caídos	100.0		97.0	3.0		-3.0
Remuneraciones por Horas Extraordinarias		143.1		143.1	143.1	
Seguros y Fianzas	349.0			349.0	311.3	-37.7
Impuesto Sobre Erogaciones por Remuneraciones al Trabajo Personal	2,337.4	12.7		2,350.1	2,147.2	-202.9
Cuotas de Servicio de Salud	3,109.4	8.7		3,118.1	2,703.3	-414.8
Cuotas al Sistema Solidario de Reparto	3,898.3	15.9		3,914.2	3,394.1	-520.1
Cuotas del Sistema de Capitalización Individual	1,255.4	1.0	515.5	740.9	676.7	-64.2
Aportaciones para Financiar los Gastos Generales de Administración						
del ISSEMyM	693.7	1.9		695.6	600.7	-94.9
Riesgo de Trabajo	956.1			956.1	729.3	-226.8
Cuotas para Fondo de Retiro	524.3	.8		525.1	508.7	-16.4

CUENTA PÚBLICA DEL GOBIERNO Y ORGANISMOS AUXILIARES 2010

CAPÍTULO Y NATURALEZA DE GASTO	P R E S U P U E S T O 2 0 1 0					
	INICIAL	ASIGNACIONES Y/O AMPLIACIONES	REDUCCIONES Y/O DISMINUCIONES	TOTAL AUTORIZADO	EJERCIDO	VARIACIÓN
Indemnización por Accidentes de Trabajo	105.8		102.7	3.1		-3.1
Prima de Antigüedad	471.9		178.7	293.2	279.0	-14.2
Prima Adicional por Permanencia en el Servicio	145.3	31.2	8.1	168.4	163.3	-5.1
Reconocimiento a Servidores Públicos	318.3			318.3	140.0	-178.3
Estímulos por Puntualidad y Asistencia	670.0	32.4	173.6	528.8	502.0	-26.8
Despensa	2,614.0	2.8		2,616.8	2,505.0	-111.8
Seguro de Separación Individualizado	2,018.2		510.1	1,508.1	1,399.2	-108.9
Becas para Hijos de Trabajadores Sindicalizados	209.6	.5		210.1	187.6	-22.5
Elaboración de Tesis	25.3		24.6	.7		-.7
Días Económicos	439.3	.5	35.8	404.0	390.9	-13.1
Día del Maestro y del Servidor Público	708.0	75.8		783.8	762.6	-21.2
Despensa de Fin de Año	266.3	11.1		277.4	265.3	-12.1
Gratificación por Convenio	2,751.0	43.1		2,794.1	2,657.7	-136.4
Prima por Jubilación	247.4		77.6	169.8	162.4	-7.4
Otros Gastos Derivados de Convenio	727.9	47.4		775.3	753.4	-21.9
Apoyo para Prótesis	10.7	4.7		15.4	15.0	-.4
Gratificación por Productividad	619.4	10.0	.7	628.7	610.1	-18.6
Gratificación para Compra de Útiles Escolares	440.8	12.5	10.0	443.3	430.1	-13.2
Gratificación por Previsión Social Múltiple	388.4	1.7	2.2	387.9	376.2	-11.7
Gratificación para Gastos de Transporte	348.1		11.0	337.1	326.6	-10.5
MATERIALES Y SUMINISTROS	3,038.6	1,694.6	870.7	3,862.5	3,315.8	-546.7
Materiales y Útiles de Oficina	970.0	32.5	315.0	687.5	645.2	-42.3
Material y Enseres de Limpieza	55.7	296.0		351.7	316.4	-35.3
Material Didáctico		.2		.2	.2	
Material y Útiles de Imprenta y Reproducción	197.6	32.6	205.0	25.2	19.4	-5.8
Materiales y Útiles para el Procesamiento en Equipos y Bienes						
Informáticos	650.0	300.0	20.0	930.0	867.0	-63.0
Material de Información	7.4		2.5	4.9	3.7	-1.2

IFREM

CAPÍTULO Y NATURALEZA DE GASTO	P R E S U P U E S T O 2 0 1 0					
	INICIAL	ASIGNACIONES Y/O AMPLIACIONES	REDUCCIONES Y/O DISMINUCIONES	TOTAL AUTORIZADO	EJERCIDO	VARIACIÓN
Productos Alimenticios para Personas Derivado de la Prestación de Servicios Públicos Asociados a Programas de Salud, Pública, Readaptación Social, de Educación y Otros	40.0	31.5		71.5	69.4	-2.1
Refacciones, Accesorios y Herramientas	15.0	175.1	36.2	153.9	97.7	-56.2
Utensilios para el Servicio de Alimentación		.4		.4	.4	
Refacciones y Accesorios para Equipo de Cómputo	15.0	24.6	8.0	31.6	30.2	-1.4
Enseres de Oficina	40.0	51.8	17.6	74.2	55.5	-18.7
Materiales de Construcción		147.0	14.0	133.0	98.7	-34.3
Estructuras y Manufacturas para Todo Tipo de Construcción		175.6	30.1	145.5	145.2	-.3
Materiales Complementarios	98.3	14.0	95.1	17.2	13.3	-3.9
Material Eléctrico y Electrónico	70.8	153.9	6.1	218.6	207.1	-11.5
Material de Señalización		92.0		92.0	30.5	-61.5
Medicinas y Productos Farmacéuticos	10.0			10.0	7.9	-2.1
Materiales, Accesorios y Suministros Médicos	10.0		2.0	8.0	5.3	-2.7
Combustibles, Lubricantes y Aditivos	561.7		10.9	550.8	363.3	-187.5
Vestuario, Uniformes y Blancos	80.0	136.0	14.0	202.0	194.8	-7.2
Prendas de Protección Personal	5.0	14.6	4.7	14.9	14.6	-.3
Artículos Deportivos	190.0		84.5	105.5	98.3	-7.2
Artículos para la Extinción de Incendios	22.1	14.0	5.0	31.1	28.9	-2.2
Otros Enseres		2.8		2.8	2.8	
SERVICIOS GENERALES	63,367.5	51,169.8	26,348.3	88,189.0	37,153.6	-51,035.4
Servicio Postal y Telegráfico	23.5			23.5	17.2	-6.3
Servicio de Telefonía Convencional y Celular	875.8			875.8	810.8	-65.0
Servicio de Energía Eléctrica de Instalaciones Oficiales	1,299.3		120.8	1,178.5	318.0	-860.5
Gastos Menores de Oficina	42.7			42.7	16.7	-26.0
Servicios de Radiolocalización y Telecomunicación	324.0	.3		324.3	314.5	-9.8

CUENTA PÚBLICA DEL GOBIERNO Y ORGANISMOS AUXILIARES 2010

CAPÍTULO Y NATURALEZA DE GASTO	P R E S U P U E S T O 2 0 1 0					VARIACIÓN
	INICIAL	ASIGNACIONES Y/O AMPLIACIONES	REDUCCIONES Y/O DISMINUCIONES	TOTAL AUTORIZADO	EJERCIDO	
Servicios de Lavandería, Limpieza, Higiene y Fumigación	1,382.9	32.0		1,414.9	1,232.7	-182.2
Servicios de Conducción de Señales Analógicas y Digitales	3,042.0	695.0		3,737.0	23.8	-3,713.2
Arrendamiento de Edificios, Locales y Terrenos	2,206.8	542.9		2,749.7	2,621.4	-128.3
Arrendamiento de Maquinaria y Equipo	705.3			705.3	492.2	-213.1
Asesorías Asociadas a Convenios o Acuerdos	1,327.2	5,662.4		6,989.6	4,794.9	-2,194.7
Servicios Informáticos	23,171.0		1,735.8	21,435.2	6,802.8	-14,632.4
Estudios e Investigaciones	6,829.0	1,735.8		8,564.8	6,707.2	-1,857.6
Capacitación	533.2			533.2	373.9	-159.3
Almacenaje, Embalaje y Envase		420.0		420.0	406.9	-13.1
Fletes y Maniobras	1,154.8			1,154.8	405.8	-749.0
Servicios Bancarios y Financieros	600.0		.6	599.4	122.1	-477.3
Seguros y Fianzas	330.0	34.5	134.4	230.1	152.6	-77.5
Otros Impuestos y Derechos	54.1	4.4		58.5	56.9	-1.6
Servicios de Vigilancia	5,971.2	6.1		5,977.3	5,621.4	-355.9
Gastos Inherentes a la Recaudación	5,700.0			5,700.0	4,818.8	-881.2
Otros Servicios Comerciales		9.6		9.6	9.6	
Reparación y Mantenimiento de Mobiliario y Equipo de Oficina	64.4			64.4	5.3	-59.1
Reparación y Mantenimiento de Bienes Informáticos y Microfilmación	185.0			185.0		-185.0
Reparación y Mantenimiento de Maquinaria, Equipo Industrial y Diverso		3.0		3.0	3.0	
Reparación y Mantenimiento de Inmuebles	525.0		253.0	272.0	9.7	-262.3
Reparación y Mantenimiento de Vehículos Terrestres, Aéreos y Lacustres	393.0		.1	392.9	243.9	-149.0
Adaptación de Locales, Almacenes, Bodegas y Edificios	3,485.0	41,800.0	24,039.6	21,245.4		-21,245.4
Instalaciones Menores Especializadas	1,300.0			1,300.0		-1,300.0
Impresión, Inserción y Elaboración de Publicaciones Oficiales y de						
Información en General para Difusión	825.0			825.0	249.7	-575.3
Congresos y Convenciones		200.0		200.0	173.7	-26.3
Gastos de Ceremonias Oficiales y de Orden Social		.7		.7	.7	
Cuotas y Suscripciones	10.0	1.6		11.6	11.3	-.3

IFREM

CAPÍTULO Y NATURALEZA DE GASTO	P R E S U P U E S T O 2 0 1 0					
	INICIAL	ASIGNACIONES Y/O AMPLIACIONES	REDUCCIONES Y/O DISMINUCIONES	TOTAL AUTORIZADO	EJERCIDO	VARIACIÓN
Impresiones de Documentos Oficiales para la Prestación de Servicios Públicos, Identificación, Formatos Administrativos y Fiscales, Formas Valoradas, Certificados y Títulos	732.3	3.7	48.0	688.0	206.7	-481.3
Gastos de Viaje	144.2		16.0	128.2	24.2	-104.0
Viáticos Eventuales	42.7			42.7	1.9	-40.8
Gastos de Pasajes Foráneos y Peaje	88.1	17.8		105.9	103.3	-2.6
SUBSIDIOS Y TRANSFERENCIAS	599,860.2	509,147.6	252,286.8	856,721.0	856,721.0	
Subsidios y Fideicomisos Privados y Estatales		319,418.9	3,952.9	315,466.0	315,466.0	
Reintegro de Remanentes	599,860.2	189,728.7	248,333.9	541,255.0	541,255.0	
BIENES MUEBLES E INMUEBLES		24,540.4	675.9	23,864.5	23,071.1	-793.4
Muebles y Enseres		23,065.0	610.0	22,455.0	22,082.1	-372.9
Equipo Eléctrico y Electrónico		461.3		461.3	457.5	-3.8
Objetos, Obras de Arte, Históricas y Culturales		406.0		406.0	406.0	
Equipo y Aparatos para Comunicación, Telecomunicación y Radio Transmisión		113.5		113.5	16.4	-97.1
Bienes Informáticos		439.3	50.0	389.3	70.1	-319.2
Herramientas, Máquina Herramienta y Equipo		51.3	15.9	35.4	35.4	
Maquinaria y Equipo Industrial		4.0		4.0	3.6	-.4
OBRAS PÚBLICAS		14,790.0	5,000.0	9,790.0	8,821.3	-968.7
Obra Estatal o Municipal		14,790.0	5,000.0	9,790.0	8,821.3	-968.7
INVERSIONES FINANCIERAS		4,068,313.2		4,068,313.2	4,068,313.2	
Fideicomisos para Financiamiento de Obras		4,068,313.2		4,068,313.2	4,068,313.2	

CUENTA PÚBLICA DEL GOBIERNO Y ORGANISMOS AUXILIARES 2010

CAPÍTULO Y NATURALEZA DE GASTO	P R E S U P U E S T O 2 0 1 0					
	INICIAL	ASIGNACIONES Y/O AMPLIACIONES	REDUCCIONES Y/O DISMINUCIONES	TOTAL AUTORIZADO	EJERCIDO	VARIACIÓN
DEUDA PÚBLICA		82,774.1		82,774.1	82,521.9	-252.2
Por el Ejercicio Inmediato Anterior		79,364.9		79,364.9	79,112.7	-252.2
Por Ejercicios Anteriores		3,409.2		3,409.2	3,409.2	
SUBTOTAL	769,166.9	4,755,350.6	288,102.6	5,236,414.9	5,175,229.7	-61,185.2
GASTO DE INVERSIÓN SECTORIAL (GIS)	44,348.6			44,348.6	44,348.6	
Convenios Federales	44,348.6			44,348.6	44,348.6	
TOTAL	813,515.5	4,755,350.6	288,102.6	5,280,763.5	5,219,578.3	-61,185.2

INFORMACIÓN CONTABLE Y FINANCIERA

ESTADO DE CAMBIOS EN LA SITUACIÓN FINANCIERA EN BASE A EFECTIVO

(Miles de Pesos)

C O N C E P T O	I M P O R T E
FUENTES DE EFECTIVO	
Depreciación Acumulada de Bienes Muebles	8,368.4
Ingresos por Aplicar	4,065,000.0
Deudores Diversos	121.8
Diferencia de Aplicación	.1
TOTAL FUENTES DE EFECTIVO	4,073,490.3
APLICACIONES DE EFECTIVO	
Resultado del Ejercicio	3,448,534.4
Cuentas por Pagar	18,774.1
Retenciones a Favor de Terceros por Pagar	620.5
Anticipo a Contratistas	1,746.7
Mercancías en Tránsito	2,672.6
Bienes Muebles	23,749.4
Fondos Fideicomitidos	695,236.8
Construcciones en Proceso	7,074.6
Depósitos en Garantía	3.6
TOTAL APLICACIONES DE EFECTIVO	4,198,412.7
DECREMENTO NETO EN EL EFECTIVO	(124,922.4)

COMENTARIOS

El decremento neto en el efectivo por 214 millones 922.4 miles de pesos, se debió principalmente a las transferencias derivadas del Fideicomiso.

ESTADO DE CAMBIOS EN EL CAPITAL DE TRABAJO
(Miles de Pesos)

CONCEPTO	2010	2009	AUMENTO (DISMINUCIÓN)
ACTIVO CIRCULANTE			
Fondo Fijo de Caja	28.0	28.0	
Bancos	62,821.5	27,725.8	35,095.7
Inversiones en Instituciones Financieras	10,091.3	170,109.4	(160,018.1)
Deudores Diversos	43.5	165.3	(121.8)
Anticipo a Contratistas	1,746.7		1,746.7
Mercancías en Tránsito	14,509.3	11,836.7	2,672.6
TOTAL ACTIVO CIRCULANTE	89,240.3	209,865.2	(120,624.9)
PASIVO A CORTO PLAZO			
Cuentas por Pagar	63,359.3	82,133.4	(18,774.1)
Retenciones a Favor de Terceros por Pagar	20.3	640.8	(620.5)
TOTAL PASIVO A CORTO PLAZO	63,379.6	82,774.2	(19,394.6)
DISMINUCIÓN EN EL CAPITAL DE TRABAJO	25,860.7	127,091.0	(101,230.3)

COMENTARIOS

La disminución en el capital de trabajo del Instituto, se debe principalmente a los traspasos de la recaudación del Registro Público de la Propiedad al Fideicomiso de Cobranza.

ESTADO DE MODIFICACIONES AL PATRIMONIO

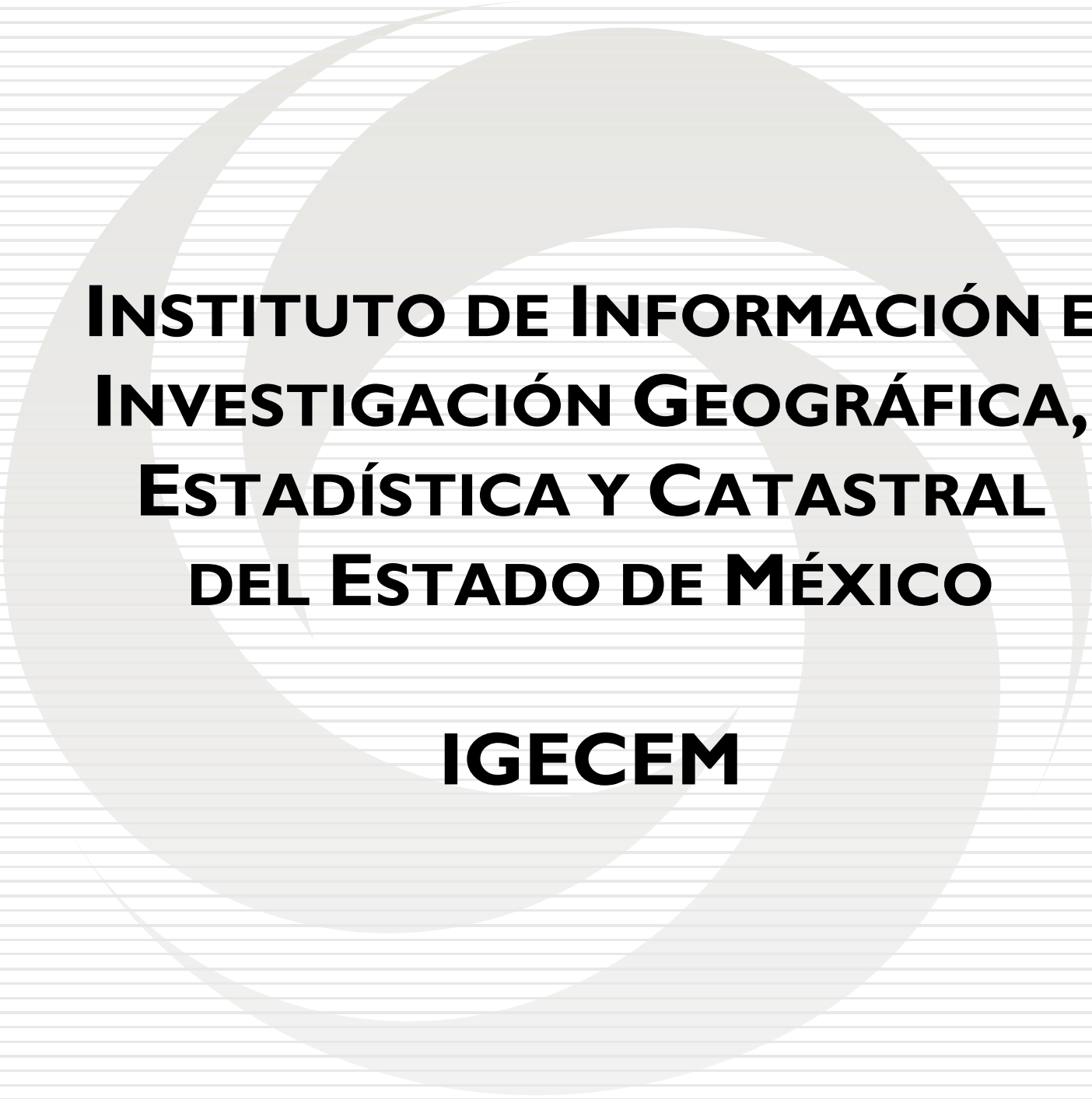
(Miles de Pesos)

CONCEPTO	PATRIMONIO	RESULTADO DE EJERC. ANTS.	RESULTADO DEL EJERCICIO	SUPERÁVIT POR REVALUACIÓN	TOTAL
SALDO AL 31 DE DICIEMBRE DE 2009	5,479.8	537,339.6	(344,289.0)		198,530.4
Traspaso del Resultado del Ejercicio 2009		(344,289.0)	344,289.0		
Diferencia por Aproximaciones		.1			.1
Resultado del Ejercicio 2010			(3,448,534.4)		(3,448,534.4)
SALDOS AL 31 DE DICIEMBRE DE 2010	5,479.8	193,050.7	(3,448,534.4)		(3,250,003.9)
	=====	=====	=====	=====	=====

COMENTARIOS

El patrimonio del Instituto se integra por las aportaciones del Gobierno del Estado de México, consistentes en mobiliario y equipo, vehículos y equipo de cómputo, además de los remanentes por ingresos recaudados por concepto de derechos y demás pagos, así como el resultado del ejercicio, debido a la emisión de los certificados Bursátiles, incluye la transferencia al Fideicomiso para el Desarrollo de Infraestructura del Estado de México (FIDEIEM).





**INSTITUTO DE INFORMACIÓN E
INVESTIGACIÓN GEOGRÁFICA,
ESTADÍSTICA Y CATASTRAL
DEL ESTADO DE MÉXICO**

IGECEM

CUENTA PÚBLICA DEL GOBIERNO Y ORGANISMOS AUXILIARES 2010



CONTENIDO

PÁGINA

INFORMACIÓN PRESUPUESTAL

COMPARATIVO DE EGRESOS POR NATURALEZA DE GASTO

5

INFORMACIÓN CONTABLE Y FINANCIERA

ESTADO DE CAMBIOS EN LA SITUACION FINANCIERA EN BASE A EFECTIVO

8

ESTADO DE CAMBIOS EN EL CAPITAL DE TRABAJO

9

ESTADO DE MODIFICACIONES AL PATRIMONIO

10

CUENTA PÚBLICA DEL GOBIERNO Y ORGANISMOS AUXILIARES 2010



INFORMACIÓN PRESUPUESTAL

COMPARATIVO DE EGRESOS POR NATURALEZA DE GASTO
(Miles de Pesos)

CAPÍTULO Y NATURALEZA DE GASTO	P R E S U P U E S T O 2 0 1 0			EJERCIDO	VARIACIÓN	
	INICIAL	ASIGNACIONES Y/O AMPLIACIONES	REDUCCIONES Y/O DISMINUCIONES AUTORIZADO			TOTAL
SERVICIOS PERSONALES	55,587.6	3,426.0	3,426.0	55,587.6	51,085.4	-4,502.2
Sueldo Base	26,718.0		2,395.1	24,322.9	22,461.7	-1,861.2
Gratificación Burócrata	10,480.1	694.1	746.0	10,428.2	10,028.5	-399.7
Compensación por Retabulación Burócrata	674.0	266.6		940.6	920.1	-20.5
Sueldos y Salarios Compactados al Personal Eventual		135.8		135.8	79.7	-56.1
Compensación por Servicio Social	145.0	5.2	25.8	124.4	54.9	-69.5
Prima por Años de Servicio Burócratas	657.6	44.5	5.3	696.8	667.8	-29.0
Estudios Superiores Burócratas	70.0	18.6		88.6	86.4	-2.2
Prima Vacacional	1,510.9	70.3	15.7	1,565.5	1,527.1	-38.4
Aguinaldo	3,800.0	256.4	9.3	4,047.1	3,709.4	-337.7
Aguinaldo de Eventuales		9.0		9.0		-9.0
Seguros y Fianzas		457.9		457.9	294.3	-163.6
Impuesto Sobre Erogaciones por Remuneraciones al Trabajo Personal	1,200.0	44.4		1,244.4	1,208.4	-36.0
Cuotas de Servicio de Salud	1,350.0	53.6	1.0	1,402.6	1,349.6	-53.0
Cuotas al Sistema Solidario de Reparto	1,600.0	152.5	14.0	1,738.5	1,682.4	-56.1
Cuotas del Sistema de Capitalización Individual	300.0	40.4		340.4	331.4	-9.0
Aportaciones para Financiar los Gastos Generales de Administración del ISSEMyM	300.0	14.9		314.9	297.8	-17.1
Riesgo de Trabajo	350.0	23.6		373.6	362.9	-10.7
Cuotas para Fondo de Retiro	168.0	38.4		206.4	198.8	-7.6
Prima de Antigüedad	320.0		27.8	292.2	5.4	-286.8
Prima Adicional por Permanencia en el Servicio	110.0		4.2	105.8	61.1	-44.7
Reconocimiento a Servidores Públicos	60.0	49.3	1.6	107.7	54.2	-53.5
Estímulos por Puntualidad y Asistencia	900.0	43.5		943.5	913.9	-29.6
Dispensa	740.0	106.5		846.5	818.7	-27.8
Seguro de Separación Individualizado	1,240.0	16.4	5.1	1,251.3	1,207.9	-43.4
Becas para Hijos de Trabajadores Sindicalizados	400.0	39.5	98.3	341.2	329.3	-11.9
Días Económicos	400.0	5.9	16.8	389.1	297.5	-91.6
Día del Maestro y del Servidor Público	508.0			508.0	446.9	-61.1
Dispensa de Fin de Año	165.0	17.1		182.1	177.1	-5.0
Gratificación por Convenio	200.0			200.0		-200.0
Prima por Jubilación	215.0	65.4	23.1	257.3	132.2	-125.1
Seguro de Vida	110.0	99.3		209.3	99.3	-110.0

CUENTA PÚBLICA DEL GOBIERNO Y ORGANISMOS AUXILIARES 2010

CAPÍTULO Y NATURALEZA DE GASTO	P R E S U P U E S T O			2 0 1 0		VARIACIÓN
	INICIAL	ASIGNACIONES Y/O AMPLIACIONES	REDUCCIONES Y/O DISMINUCIONES	TOTAL AUTORIZADO	EJERCIDO	
Otros Gastos Derivados del Convenio	350.0	400.6	36.9	713.7	705.6	-8.1
Gratificación por Productividad	200.0	98.8		298.8	198.4	-100.4
Gratificación para Compra de Útiles Escolares	123.0	22.3		145.3	141.6	-3.7
Gratificación por Previsión Social Múltiple	120.0	122.5		242.5	122.5	-120.0
Gratificación para Gastos de Transporte	103.0	12.7		115.7	112.6	-3.1
MATERIALES Y SUMINISTROS	3,606.4	721.4	921.4	3,406.4	1,615.6	-1,790.8
Materiales y Útiles de Oficina	598.3	91.2	247.2	442.3	207.5	-234.8
Material y Enseres de Limpieza	69.4	19.1		88.5	21.8	-66.7
Material Estadístico y Geográfico	1,237.7	100.6	522.6	815.7	336.9	-478.8
Materiales y Útiles para el Procesamiento en Equipos y Bienes Informáticos	724.8	47.6	53.7	718.7	394.0	-324.7
Material para Identificación y Registro		1.0		1.0	1.0	
Material de Foto, Cine y Grabación	76.2	118.9		195.1	73.3	-121.8
Material de Información	15.0	100.3	1.7	113.6	0.8	-112.8
Productos Alimenticios para Personas	100.0	2.9	2.7	100.2	52.7	-47.5
Refacciones y Accesorios para Equipo de Cómputo		2.1		2.1	2.1	
Materiales de Construcción		0.4		.4	0.4	
Materiales Complementarios		16.2		16.2	15.7	-.5
Material Eléctrico y Electrónico	20.0	20.3	1.0	39.3	20.1	-19.2
Material de Señalización	15.0	2.0		17.0	0.7	-16.3
Sustancias Químicas	5.0		0.2	4.8	1.6	-3.2
Medicinas y Productos Farmacéuticos	5.0		0.6	4.4		-4.4
Combustibles, Lubricantes y Aditivos	650.0	21.2	90.2	581.0	447.9	-133.1
Vestuario, Uniformes y Blancos	30.0	20.1		50.1	20.1	-30.0
Artículos Deportivos	15.0			15.0		-15.0
Artículos para la Extinción de Incendios	25.0			25.0		-25.0
Otros Enseres	20.0	157.5	1.5	176.0	19.0	-157.0
SERVICIOS GENERALES	7,225.9	11,156.1	2,119.7	16,262.3	13,112.5	-3,149.8
Servicio Postal y Telegráfico	10.0	101.5	0.2	111.3	9.8	-101.5
Servicio Telefonía Convencional y Celular	401.5	17.0	10.8	407.7	371.7	-36.0
Servicio de Energía Eléctrica de Instalaciones Oficiales	60.0	13.5		73.5	44.3	-29.2
Gastos Menores de Oficina	80.0	151.8	81.5	150.3	78.9	-71.4
Servicios de Lavandería, Limpieza, Higiene y Fumigación	836.6	7.6	255.9	588.3	473.8	-114.5
Arrendamiento de Edificios, Locales	1,187.0	595.7	30.8	1,751.9	1,664.2	-87.7
Arrendamiento de Maquinaria y Equipo	100.0	21.1		121.1	101.4	-19.7

IGECM

CAPÍTULO Y NATURALEZA DE GASTO	P R E S U P U E S T O 2 0 1 0					VARIACIÓN
	INICIAL	ASIGNACIONES Y/O AMPLIACIONES	REDUCCIONES Y/O DISMINUCIONES	TOTAL AUTORIZADO	EJERCIDO	
Arrendamiento de Vehículos		54.0		54.0	4.1	-49.9
Asesorías Asociadas a Convenios o Acuerdos	330.0	300.0		630.0		-630.0
Servicios Estadísticos y Geográficos	380.8	6,544.4	205.6	6,719.6	6,544.3	-175.3
Capacitación		24.4		24.4	23.4	-1.0
Fletes y Maniobras	50.0	5.7		55.7	49.2	-6.5
Servicios Bancarios y Financieros	25.0	3.0		28.0	17.8	-10.2
Seguros y Fianzas	95.0	12.6	22.4	85.2	50.6	-34.6
Otros Impuestos y Derechos	45.0	7.5	26.6	25.9	14.8	-11.1
Patentes, Regalias y Derechos	447.9	150.0	264.0	333.9	225.9	-108.0
Servicios de Vigilancia	1,327.4	57.5	388.0	996.9	849.5	-147.4
Otros Servicios Comerciales		100.0		100.0		-100.0
Reparación y Mantenimiento de Mobiliario y Equipo de Oficina	115.0	5.6	44.8	75.8	38.4	-37.4
Reparación y Mantenimiento de Bienes Informáticos y Microfilmación		16.0		16.0	16.0	
Reparación y Mantenimiento de Inmuebles	101.9	48.2	66.5	83.6	67.2	-16.4
Reparación y Mantenimiento y Conservación de Vehículos Terrestres, Aéreos y Lacustre	358.4	26.6	85.9	299.1	221.6	-77.5
Adaptación de locales, almacenes, bodegas y edificios		27.5		27.5	27.0	-5
Gastos de Publicidad y Propaganda	150.0	250.0	107.7	292.3		-292.3
Impresión, Inserción y Elaboración de Publicaciones Oficiales y de Información General p	12.0	192.4	0.3	204.1	46.4	-157.7
Espectáculos cívicos y culturales		200.0	200.0			
Exposiciones y Ferias	15.0	300.0	104.8	210.2	4.9	-205.3
Congresos y Convenciones	25.0	1,502.8		1,527.8	1,322.8	-205.0
Cuotas y Suscripciones	50.0	34.2	43.0	41.2	39.7	-1.5
Impresiones de Documentos Oficiales	119.6	106.7	6.4	219.9	204.3	-15.6
Gastos de Viaje	283.5	114.8	164.3	234.0	104.4	-129.6
Viáticos Eventuales	519.3	60.9	7.6	572.6	406.6	-166.0
Gastos de Peaje Foráneos y Peaje	100.0	103.1	2.6	200.5	89.5	-111.0
BIENES MUEBLES E INMUEBLES		1,200.0		1,200.0	628.4	-571.6
Vehículos y Equipo de Transporte Terrestre, Aéreo, Acuático y Lacustre		1,200.0		1,200.0	628.4	-571.6
OBRAS PÚBLICAS	1,500.0			1,500.0	1,457.3	-42.7
Aportaciones a Fideicomisos, Municipios y otras Instituciones	1,500.0			1,500.0	1,457.3	-42.7
DEUDA PÚBLICA		6,294.1		6,294.1	4,923.4	-1,370.7
Por el ejercicio Inmediato Anterior		5,234.5		5,234.5	3,972.8	-1,261.7
Por ejercicios anteriores		1,059.6		1,059.6	950.6	-109.0
TOTAL	67,919.9	22,797.6	6,467.1	84,250.4	72,822.6	-11,427.8

INFORMACIÓN CONTABLE Y FINANCIERA**ESTADO DE CAMBIOS EN LA SITUACIÓN FINANCIERA EN BASE A EFECTIVO**
(Miles de Pesos)

C O N C E P T O	I M P O R T E
FUENTES DE EFECTIVO	
Resultado del Ejercicio	7,556.8
Anticipo a Proveedores	5.2
Revaluación de Bienes Muebles	156.1
Depreciación Acumulada de Bienes Muebles	4.2
Depreciación Revaluada de Bienes Inmuebles	4.2
Depósitos en Garantía	14.3
Retenciones a Favor de Terceros por Pagar	33.8
IVA por Pagar	12.3
TOTAL FUENTES DE EFECTIVO	7,786.9
APLICACIONES DE EFECTIVO	
Deudores Diversos	5,665.8
Bienes Muebles	229.5
Pagos Anticipados	21.1
Cuentas por Pagar a Corto Plazo	90.0
Patrimonio	1,514.0
Resultado de Ejercicios Anteriores	573.2
Superávit por Revaluación	117.3
TOTAL APLICACIONES DE EFECTIVO	8,210.9
DECREMENTO NETO EN EL EFECTIVO	(424.0)

COMENTARIOS

El decremento neto en el efectivo se debió principalmente al incremento del saldo de Deudores Diversos, así como a la adquisición de activo fijo.

ESTADO DE CAMBIOS EN EL CAPITAL DE TRABAJO
(Miles de Pesos)

CONCEPTO	2010	2009	AUMENTO (DISMINUCIÓN)
ACTIVO CIRCULANTE			
Caja	13.0	13.0	
Bancos	2,415.1	2,074.8	340.3
Inversiones en Instituciones Financieras		764.3	(764.3)
Deudores Diversos	9,264.7	3,598.9	5,665.8
Anticipo a Proveedores		5.2	(5.2)
TOTAL ACTIVO CIRCULANTE	11,692.8	6,456.2	5,236.6
PASIVO A CORTO PLAZO			
Cuentas por Pagar	5,731.2	5,821.2	(90.0)
Retenciones a Favor de Terceros por Pagar	479.1	445.3	33.8
IVA por Pagar	39.9	27.6	12.3
TOTAL PASIVO A CORTO PLAZO	6,250.2	6,294.1	(43.9)
AUMENTO EN EL CAPITAL DE TRABAJO	5,442.6	162.1	5,280.5

COMENTARIOS

El incremento en el capital de trabajo del Organismo por 5 millones 280.5 miles de pesos, se originó principalmente al aumento del saldo de la cuenta de Deudores Diversos.

CUENTA PÚBLICA DEL GOBIERNO Y ORGANISMOS AUXILIARES 2010

ESTADO DE MODIFICACIONES AL PATRIMONIO
(Miles de Pesos)

CONCEPTO	PATRIMONIO	RESULTADO DE EJERC. ANTS.	RESULTADO DEL EJERCICIO	SUPERÁVIT POR REVALUACIÓN	TOTAL
SALDO AL 31 DE DICIEMBRE DE 2009	17,044.8	(15,367.8)	(573.2)	5,306.8	6,410.6
Traspaso del Resultado del Ejercicio del 2009 a la Cuenta de Resultado de Ejercicios Anteriores		(573.2)	573.2		
Bajas de Activos Donados	(1,514.0)			(117.3)	(1,631.3)
Resultado del Ejercicio 2010			6,983.6		6,983.6
SALDO AL 31 DE DICIEMBRE DEL 2010	15,530.8	(15,941.0)	6,983.6	5,189.5	11,762.9

COMETARIOS

El incremento en el patrimonio por 5 millones 352.3 miles de pesos, se debió principalmente al resultado del ejercicio 2010.



**INSTITUTO HACENDARIO
DEL ESTADO DE MÉXICO**

IHAEM

CUENTA PÚBLICA DEL GOBIERNO Y ORGANISMOS AUXILIARES 2010



CONTENIDO

PÁGINA

INFORMACIÓN PRESUPUESTAL

COMPARATIVO DE EGRESOS POR NATURALEZA DE GASTO

5

INFORMACIÓN CONTABLE Y FINANCIERA

ESTADO DE CAMBIOS EN LA SITUACION FINANCIERA EN BASE A EFECTIVO

8

ESTADO DE CAMBIOS EN EL CAPITAL DE TRABAJO

9

ESTADO DE MODIFICACIONES AL PATRIMONIO

10

CUENTA PÚBLICA DEL GOBIERNO Y ORGANISMOS AUXILIARES 2010



INFORMACIÓN PRESUPUESTAL

COMPARATIVO DE EGRESOS POR NATURALEZA DE GASTO (Miles de Pesos)

CAPÍTULO Y NATURALEZA DE GASTO	P R E S U P U E S T O 2 0 1 0			TOTAL AUTORIZADO	EJERCIDO	VARIACIÓN
	INICIAL	ASIGNACIONES Y/O AMPLIACIONES	REDUCCIONES Y/O DISMINUCIONES			
SERVICIOS PERSONALES	29,172.0	1,386.5	1,386.5	29,172.0	28,328.0	-844.0
Sueldo Base	12,972.2	215.1	335.1	12,852.2	12,644.2	-208.0
Gratificación Burócrata	5,113.5	354.0	56.3	5,411.2	5,265.8	-145.4
Compensación por Retabulación Burócrata	450.8	90.3	.9	540.2	535.2	-5.0
Compensación por Servicio Social	144.0		82.9	61.1	26.5	-34.6
Prima por Años de Servicio Burócratas	113.8	19.0	2.1	130.7	129.7	-1.0
Prima Vacacional	854.4	18.5	16.4	856.5	842.0	-14.5
Aguinaldo	2,050.5	59.0		2,109.5	2,070.6	-38.9
Seguros y Fianzas		187.5		187.5	185.3	-2.2
Impuesto Sobre Erogaciones por Remuneraciones al Trabajo Personal	634.7	52.0	2.3	684.4	638.4	-46.0
Cuotas de Servicio de Salud	610.7	88.8	6.1	693.4	679.9	-13.5
Cuotas al Sistema Solidario de Reparto	766.8	71.1	14.5	823.4	808.9	-14.5
Cuotas del Sistema de Capitalización Individual	251.7	9.0	39.2	221.5	178.7	-42.8
Aportaciones para Financiar los Gastos Generales de Administración del ISSEMyM	135.7	19.5	.5	154.7	150.4	-4.3
Riesgo de Trabajo	165.0	8.2	3.2	170.0	152.3	-17.7
Cuotas para Fondo de Retiro	194.4		49.2	145.2	110.8	-34.4
Estímulos por Puntualidad y Asistencia	705.1	16.0	152.3	568.8	467.7	-101.1
Becas Institucionales	45.0	1.0	18.8	27.2	26.7	-.5
Despensa	301.6	18.5	.7	319.4	313.3	-6.1
Seguro de Separación Individualizado	1,080.4	116.6	69.6	1,127.4	1,083.3	-44.1
Elaboración de Tesis	15.4		15.0	.4		-.4
Gratificación por Convenio	2,221.8	32.6	255.6	1,998.8	1,950.3	-48.5
Prima por Jubilación	150.0	9.8	86.4	73.4	68.0	-5.4
Seguro de Vida	194.5		179.4	15.1		-15.1
MATERIALES Y SUMINISTROS	2,736.9	179.9	620.9	2,295.9	1,182.8	-1,113.1
Materiales y Útiles de Oficina	459.0	15.0	168.5	305.5	103.3	-202.2
Material y Enseres de Limpieza	66.0		10.0	56.0	53.9	-2.1
Material y Útiles de Imprenta y Reproducción	192.0		13.2	178.8	89.4	-89.4
Materiales y Útiles para el Procesamiento en Equipos y Bienes Informáticos	502.0	12.0	133.2	380.8	241.3	-139.5
Material de Foto, Cine y Grabación	69.6			69.6	2.9	-66.7

CUENTA PÚBLICA DEL GOBIERNO Y ORGANISMOS AUXILIARES 2010

CAPÍTULO Y NATURALEZA DE GASTO	P R E S U P U E S T O 2 0 1 0					
	INICIAL	ASIGNACIONES Y/O AMPLIACIONES	REDUCCIONES Y/O DISMINUCIONES	TOTAL AUTORIZADO	EJERCIDO	VARIACIÓN
Material de Información	178.5		41.9	136.6	32.6	-104.0
Productos Alimenticios para Personas Derivado de la Prestación de Servicios Públicos Asociados a Programas de Salud, Pública, Readaptación Social, de Educación y Otros	181.2	36.7	59.1	158.8	71.6	-87.2
Refacciones, Accesorios y Herramientas	74.6			74.6	23.2	-51.4
Refacciones y Accesorios para Equipo de Cómputo	70.7	16.8	10.0	77.5	66.5	-11.0
Materiales Complementarios	60.4	61.6	5.0	117.0	94.4	-22.6
Material Eléctrico y Electrónico	54.6		10.0	44.6	4.0	-40.6
Material de Señalización	24.6			24.6		-24.6
Materiales, Accesorios y Suministros Médicos	20.7		10.0	10.7	2.2	-8.5
Combustibles, Lubricantes y Aditivos	768.0		160.0	608.0	350.0	-258.0
Vestuario, Uniformes y Blancos		27.5		27.5	23.4	-4.1
Artículos Deportivos	15.0			15.0	13.8	-1.2
Artículos para la Extinción de Incendios		10.3		10.3	10.3	
SERVICIOS GENERALES	7,451.9	4,002.4	2,803.1	8,651.2	7,382.2	-1,269.0
Servicio Postal y Telegráfico	30.0	20.2	.2	50.0	41.6	-8.4
Servicio de Telefonía Convencional y Celular	754.8		253.9	500.9	417.5	-83.4
Servicio de Energía Eléctrica de Instalaciones Oficiales	264.0	146.6	197.3	213.3	192.4	-20.9
Servicio de Agua	168.0		73.9	94.1	36.1	-58.0
Gastos Menores de Oficina	276.0	93.4	76.1	293.3	236.5	-56.8
Servicios de Radiolocalización y Telecomunicación	72.0			72.0	66.6	-5.4
Servicios de Lavandería, Limpieza, Higiene y Fumigación	420.8	115.6	71.1	465.3	359.2	-106.1
Servicios de Conducción de Señales Analógicas y Digitales	132.0	27.9		159.9	151.5	-8.4
Arrendamiento de Maquinaria y Equipo	136.8	5.0	53.3	88.5	36.2	-52.3
Asesorías Asociadas a Convenios o Acuerdos	175.0	271.9		446.9	446.6	-.3
Servicios Informáticos	350.0		277.0	73.0	73.0	
Capacitación	420.0	1,021.1	9.0	1,432.1	1,302.6	-129.5
Servicios Bancarios y Financieros	8.2	3.0		11.2	3.7	-7.5
Seguros y Fianzas	700.0	77.6	260.8	516.8	256.5	-260.3
Otros Impuestos y Derechos	192.0	4.0	87.2	108.8	57.3	-51.5
Patentes, Regalías y Derechos de Autor		78.6		78.6	78.0	-.6
Diferencia por Variación en el Tipo de Cambio		.1		.1	.1	
Servicios de Vigilancia	471.2	218.1	98.0	591.3	547.1	-44.2
Otros Servicios Comerciales	52.8		16.5	36.3	9.4	-26.9
Reparación y Mantenimiento de Mobiliario y Equipo de Oficina	72.0	17.8	17.5	72.3	7.6	-64.7
Reparación y Mantenimiento de Bienes Informáticos y Microfilmación	84.0		28.4	55.6	42.1	-13.5
Reparación y Mantenimiento de Maquinaria, Equipo Industrial y Diverso	294.1		226.5	67.6	59.6	-8.0

IHAEM

CAPÍTULO Y NATURALEZA DE GASTO	P R E S U P U E S T O 2 0 1 0					
	INICIAL	ASIGNACIONES Y/O AMPLIACIONES	REDUCCIONES Y/O DISMINUCIONES	TOTAL AUTORIZADO	EJERCIDO	VARIACIÓN
Reparación y Mantenimiento de Inmuebles	240.0	164.3	70.0	334.3	334.2	-.1
Reparación y Mantenimiento para Equipo y Redes de Tele y Radio Transmisión	12.2		3.5	8.7	8.2	-.5
Reparación y Mantenimiento de Vehículos Terrestres, Aéreos y Lacustres	369.6	80.5	84.7	365.4	295.5	-69.9
Adaptación de Locales, Almacenes, Bodegas y Edificios		425.9	70.0	355.9	355.5	-.4
Instalaciones Menores Especializadas	61.2	.4	1.5	60.1	9.8	-50.3
Impresión, Inserción y Elaboración de Publicaciones Oficiales y de Información en General	237.9	.7	69.5	169.1	144.6	-24.5
Congresos y Convenciones	1,138.1	1,201.5	700.7	1,638.9	1,580.1	-58.8
Gastos de Ceremonias Oficiales y de Orden Social		2.2		2.2	2.2	
Gastos de Viaje	103.2	8.2	30.2	81.2	52.7	-28.5
Viáticos Eventuales	103.2	1.3	19.3	85.2	69.2	-16.0
Gastos de Pasajes Foráneos y Peaje	112.8	16.5	7.0	122.3	109.0	-13.3
SUBSIDIOS Y TRANSFERENCIAS		1,575.1		1,575.1		-1,575.1
Becas	-----	1,575.1	-----	1,575.1	-----	-1,575.1
BIENES MUEBLES E INMUEBLES		1,748.8	764.2	984.6	945.6	-39.0
Muebles y Enseres	-----	927.6	762.0	165.6	165.6	
Equipo Eléctrico y Electrónico de Oficina		7.6	2.2	5.4	5.4	
Bienes Informáticos		813.6		813.6	774.6	-39.0
OBRAS PÚBLICAS		1,800.0		1,800.0	1,732.6	-67.4
Obra Estatal o Municipal	-----	1,800.0	-----	1,800.0	1,732.6	-67.4
DEUDA PÚBLICA		506.5		506.5	468.3	-38.2
Por el Ejercicio Inmediato Anterior	-----	506.5	-----	506.5	468.3	-38.2
TOTAL	39,360.8	11,199.2	5,574.7	44,985.3	40,039.5	-4,945.8
	=====	=====	=====	=====	=====	=====

INFORMACIÓN CONTABLE Y FINANCIERA**ESTADO DE CAMBIOS EN LA SITUACIÓN FINANCIERA EN BASE A EFECTIVO**
(Miles de Pesos)

C O N C E P T O	I M P O R T E
FUENTES DE EFECTIVO	
Resultado del Ejercicio	2,419.1
Revaluación de Bienes Muebles	90.3
Depreciación Acumulada de Bienes Muebles	2.1
Depreciación Acumulada de Bienes Inmuebles	1,049.1
Depreciación Revaluada de Bienes Muebles	158.4
Cuentas por pagar	502.4
Retenciones a Favor de Terceros por Pagar	57.6
Patrimonio	175.5
TOTAL FUENTES DE EFECTIVO	4,454.5
APLICACIONES DE EFECTIVO	
Deudores Diversos	5.1
Bienes Muebles	470.5
Bienes Inmuebles	891.3
Superávit por Revaluación	170.7
TOTAL APLICACIONES DE EFECTIVO	1,537.6
AUMENTO NETO EN EL EFECTIVO	2,916.9

COMENTARIOS

El incremento neto en el efectivo por 2 millones 916.9 miles de pesos, se debió principalmente al resultado del ejercicio.

ESTADO DE CAMBIOS EN EL CAPITAL DE TRABAJO
(Miles de Pesos)

CONCEPTO	2010	2009	AUMENTO (DISMINUCIÓN)
ACTIVO CIRCULANTE			
Bancos	16,018.6	13,101.7	2,916.9
Deudores Diversos	7.6	2.5	5.1
TOTAL ACTIVO CIRCULANTE	16,026.2	13,104.2	2,922.0
PASIVO A CORTO PLAZO			
Cuentas por Pagar	1,254.0	751.6	502.4
Retenciones a Favor de Terceros por Pagar	338.4	280.8	57.6
TOTAL PASIVO A CORTO PLAZO	1,592.4	1,032.4	560.0
AUMENTO EN EL CAPITAL DE TRABAJO	14,433.8	12,071.8	2,362.0

COMENTARIOS

El aumento en el capital de trabajo por 2 millones 362 mil pesos, se debió principalmente al aumento del saldo de la cuenta de bancos.

CUENTA PÚBLICA DEL GOBIERNO Y ORGANISMOS AUXILIARES 2010

ESTADO DE MODIFICACIONES AL PATRIMONIO

(Miles de Pesos)

CONCEPTO	PATRIMONIO	RESULTADO DE EJERC.ANTS.	RESULTADO DEL EJERCICIO	SUPERÁVIT POR REVALUACIÓN	TOTAL
SALDO AL 31 DE DICIEMBRE DE 2009	3.3	62,544.6	5,384.3	218.7	68,150.9
Traspaso del Resultado del Ejercicio del 2009 a la Cuenta de Resultado de Ejercicios Anteriores		5,384.3	(5,384.3)		
Alta de Bienes Muebles con vida útil	175.5				175.5
Baja de Bienes Muebles				(170.7)	(170.7)
Resultado del Ejercicio 2010			2,419.1		2,419.1
SALDO AL 31 DE DICIEMBRE DEL 2010	178.8	67,928.9	2,419.1	48.0	70,574.8

COMENTARIOS

El incremento en el patrimonio del Organismo por 2 millones 423.9 miles de pesos, se debió principalmente al resultado del ejercicio que se obtuvo en el año 2010.



**INSTITUTO DE INVESTIGACIÓN Y
FOMENTO DE LAS ARTESANÍAS
DEL ESTADO DE MÉXICO**

IIFAEM

CUENTA PÚBLICA DEL GOBIERNO Y ORGANISMOS AUXILIARES 2010



CONTENIDO

PÁGINA

INFORMACIÓN PRESUPUESTAL

COMPARATIVO DE EGRESOS POR NATURALEZA DE GASTO

5

INFORMACIÓN CONTABLE Y FINANCIERA

ESTADO DE CAMBIOS EN LA SITUACIÓN FINANCIERA EN BASE A EFECTIVO

8

ESTADO DE CAMBIOS EN EL CAPITAL DE TRABAJO

9

ESTADO DE MODIFICACIONES AL PATRIMONIO

10

CUENTA PÚBLICA DEL GOBIERNO Y ORGANISMOS AUXILIARES 2010



INFORMACIÓN PRESUPUESTAL

COMPARATIVO DE EGRESOS POR NATURALEZA DE GASTO (Miles de Pesos)

CAPÍTULO Y NATURALEZA DE GASTO	P R E S U P U E S T O 2 0 1 0				EJERCIDO	VARIACIÓN
	INICIAL	ASIGNACIONES Y/O AMPLIACIONES	REDUCCIONES Y/O DISMINUCIONES	TOTAL AUTORIZADO		
SERVICIOS PERSONALES	16,360.1	1,790.2	1,665.6	16,484.7	15,921.4	-563.3
Sueldo Base	8,165.9	65.3	750.3	7,480.9	7,365.1	-115.8
Gratificación Burócrata	2,071.2	33.8	48.1	2,056.9	1,994.7	-62.2
Gratificación Especial	196.5	903.8	64.0	1,036.3	1,025.0	-11.3
Compensación por Retabulación Burócrata	153.1	33.2		186.3	181.7	-4.6
Honorarios Asimilables al Salario	822.0	130.1	132.9	819.2	794.6	-24.6
Prima por Años de Servicio Burócratas	78.6	16.0	4.8	89.8	87.4	-2.4
Prima Vacacional	506.0	15.3	8.5	512.8	497.6	-15.2
Aguinaldo	1,271.4	190.2	211.7	1,249.9	1,211.8	-38.1
Vacaciones no Disfrutadas por Finiquito		2.8		2.8	2.8	
Seguros y Fianzas		92.2		92.2	92.2	
Impuesto Sobre Erogaciones por Remuneraciones al Trabajo Personal	306.6	61.1	1.2	366.5	357.3	-9.2
Cuotas de Servicio de Salud	415.5	34.7	2.8	447.4	434.9	-12.5
Cuotas al Sistema Solidario de Reparto	517.6	47.0	3.3	561.3	545.7	-15.6
Cuotas del Sistema de Capitalización Individual	99.6	7.8	2.7	104.7	101.5	-3.2
Aportaciones para Financiar los Gastos Generales de Administración del ISSEMyM	93.1	7.0	.7	99.4	96.6	-2.8
Riesgo de Trabajo	222.6	7.9	106.5	124.0	117.3	-6.7
Cuotas para Fondo de Retiro	39.1	2.6	2.3	39.4	38.3	-1.1
Dispensa	170.5	11.5		182.0	176.8	-5.2
Seguro de Separación Individualizado	597.6	1.2	16.8	582.0	564.1	-17.9
Gratificación por Convenio	431.4	10.9	222.5	219.8	10.9	-208.9
Otros Gastos Derivados de Convenio	42.1	43.2	29.1	56.2	54.9	-1.3
Gratificación por Productividad	60.9	1.6	17.6	44.9	43.2	-1.7
Gratificación por Actividades Extracurriculares		19.5		19.5	19.5	
Gratificación para Compra de Útiles Escolares	29.3	28.9		58.2	57.3	-.9
Gratificación por Previsión Social Múltiple	26.0	21.5	20.4	27.1	26.3	-.8
Gratificación para Gastos de Transporte	43.5	1.1	19.4	25.2	23.9	-1.3

CUENTA PÚBLICA DEL GOBIERNO Y ORGANISMOS AUXILIARES 2010

CAPÍTULO Y NATURALEZA DE GASTO	P R E S U P U E S T O 2 0 1 0					
	INICIAL	ASIGNACIONES Y/O AMPLIACIONES	REDUCCIONES Y/O DISMINUCIONES	TOTAL AUTORIZADO	EJERCIDO	VARIACIÓN
MATERIALES Y SUMINISTROS	1,714.8	290.3	290.3	1,714.8	863.4	-851.4
Materiales y Útiles de Oficina	240.0	70.9	54.7	256.2	111.8	-144.4
Material y Enseres de Limpieza	40.0	17.2	14.4	42.8	29.7	-13.1
Material Didáctico	40.0		7.2	32.8	1.2	-31.6
Materiales y Útiles para el Procesamiento en Equipos y Bienes Informáticos	270.0	5.9	37.7	238.2	77.2	-161.0
Material de Foto, Cine y Grabación	8.0			8.0	.1	-7.9
Material de Información	20.0			20.0		-20.0
Productos Alimenticios para Personas	30.0	13.0	18.5	24.5	14.4	-10.1
Materias Primas y Materiales de Producción	407.2	16.5	76.3	347.4	158.2	-189.2
Refacciones, Accesorios y Herramientas	24.0	2.0	7.8	18.2	3.3	-14.9
Refacciones y Accesorios para Equipo de Cómputo	24.0	.2	7.8	16.4	.9	-15.5
Enseres de Oficina	119.3	42.8		162.1	94.3	-67.8
Materiales de Construcción	19.2	.5	1.2	18.5	3.8	-14.7
Estructuras y Manufacturas para Todo Tipo de Construcción	20.8	.6	1.3	20.1	2.1	-18.0
Materiales Complementarios		2.2		2.2	2.2	
Material Eléctrico y Electrónico	44.0	15.7	13.0	46.7	32.6	-14.1
Medicinas y Productos Farmacéuticos	8.7	4.1		12.8	4.5	-8.3
Combustibles, Lubricantes y Aditivos	310.2	36.7	3.3	343.6	261.3	-82.3
Vestuario, Uniformes y Blancos	24.0	1.6	7.8	17.8	5.4	-12.4
Prendas de Protección Personal	24.0	6.0	7.8	22.2	6.0	-16.2
Artículos para la Extinción de Incendios	41.4		31.5	9.9		-9.9
Mercancías para su Comercialización en Tiendas del Sector Público		54.4		54.4	54.4	
SERVICIOS GENERALES	4,041.4	1,041.2	1,041.2	4,041.4	3,257.4	-784.0
Servicio Postal y Telégrafico	12.0	1.6	2.9	10.7	1.8	-8.9
Servicio de Telefonía Convencional y Celular	240.0	20.8		260.8	247.9	-12.9
Servicio de Energía Eléctrica	372.0	178.5	217.9	332.6	293.4	-39.2
Servicio de Agua		15.7		15.7	15.7	
Gastos Menores de Oficina		15.8		15.8	14.5	-1.3
Servicios de Radiolocalización y Telecomunicación	144.0	10.5	22.4	132.1	108.9	-23.2
Servicios de Lavandería, Limpieza, Higiene y Fumigación	76.8	49.2		126.0	111.9	-14.1
Arrendamiento de Maquinaria y Equipo	72.0	13.0		85.0	82.0	-3.0
Arrendamiento de Vehículos		3.5		3.5	3.5	
Asesorías Asociadas a Convenios o Acuerdos	374.3	113.9	121.5	366.7	306.6	-60.1

I I F A E M

CAPÍTULO Y NATURALEZA DE GASTO	P R E S U P U E S T O 2 0 1 0					
	INICIAL	ASIGNACIONES Y/O AMPLIACIONES	REDUCCIONES Y/O DISMINUCIONES	TOTAL AUTORIZADO	EJERCIDO	VARIACIÓN
Servicios Informáticos	120.0	38.1	2.0	156.1	110.9	-45.2
Almacenaje, Embalaje y Envase	25.0		6.1	18.9		-18.9
Servicios Bancarios y Financieros	24.0	5.5		29.5	27.6	-1.9
Seguros y Fianzas	193.0	26.0	58.8	160.2	106.7	-53.5
Otros Impuestos y Derechos	30.6	5.1	.5	35.2	23.1	-12.1
Patentes, Regalías y Derechos de Autor		2.5		2.5	2.5	
Servicios de Vigilancia	475.2	51.1	31.3	495.0	494.3	-.7
Otros Servicios Comerciales	18.0	11.6	1.2	28.4	23.8	-4.6
Reparación y Mantenimiento de Mobiliario y Equipo de Oficina	16.0	1.7	1.7	16.0	4.5	-11.5
Reparación y Mantenimiento de Bienes Informáticos y Microfilmación	16.0	20.4	1.9	34.5	21.4	-13.1
Reparación y Mantenimiento de Maquinaria, Equipo Industrial y Diverso		13.1		13.1	13.1	
Reparación y Mantenimiento de Inmuebles	24.0	37.0	.5	60.5	50.9	-9.6
Reparación y Mantenimiento para Equipo y Redes de Tele y Radio Transmisión	6.0	7.5	1.6	11.9	7.5	-4.4
Reparación y Mantenimiento de Vehículos Terrestres, Aéreos y Lacustres	95.0	84.9	6.8	173.1	133.3	-39.8
Gastos de Publicidad y Propaganda	30.0			30.0		-30.0
Impresión, Inserción y Elaboración de Publicaciones Oficiales y de Información en	212.5	11.4	113.1	110.8	40.4	-70.4
Espectáculos Cívicos y Culturales	60.0		19.4	40.6		-40.6
Exposiciones y Ferias	762.4	128.7	125.4	765.7	606.2	-159.5
Cuotas y Suscripciones		2.7		2.7	2.7	
Servicios de Foto, Cine y Grabación		.3		.3	.3	
Impresiones de Documentos Oficiales para la Prestación de Servicios Públicos, Documentos Oficiales para la Prestación de Servicios Públicos, Identificación, Formatos Administrativos y Fiscales, Formas Valoradas,	94.0	20.9	16.7	98.2	43.4	-54.8
Gastos de Viaje	400.2	67.9	279.0	189.1	163.8	-25.3
Viáticos Eventuales	47.8	45.5	1.7	91.6	74.8	-16.8
Gastos de Pasajes Foráneos y Peaje	100.6	36.8	8.8	128.6	120.0	-8.6
Gastos de Representación						
SUBSIDIOS Y TRANSFERENCIAS		216.4		216.4	216.4	
Cooperaciones y Ayudas		216.4		216.4	216.4	
Subsidios a la Distribución						
DEUDA PÚBLICA		154.4		154.4	154.4	
Por el Ejercicio Inmediato Anterior		154.4		154.4	154.4	
TOTAL	22,116.3	3,492.5	2,997.1	22,611.7	20,413.0	-2,198.7

INFORMACIÓN CONTABLE Y FINANCIERA**ESTADO DE CAMBIOS EN LA SITUACIÓN FINANCIERA EN BASE A EFECTIVO**
(Miles de Pesos)

C O N C E P T O	I M P O R T E
FUENTES DE EFECTIVO	
Inventario para Ventas	54.0
Bienes Muebles	279.9
Revaluación de Bienes Muebles	113.3
Depreciación Acumulada de Bienes Muebles	29.9
Depreciación Acumulada de Bienes Inmuebles	158.8
Depreciación Revaluada de Bienes Muebles	150.1
Depreciación Revaluada de Bienes Inmuebles	785.8
Cuentas por Cobrar	147.2
Retenciones a Favor de Terceros por Pagar	3.9
TOTAL FUENTES DE EFECTIVO	1,722.9
APLICACIONES DE EFECTIVO	
Resultado del Ejercicio	893.5
Cuentas por Cobrar	265.1
IVA por Pagar	7.3
Superávit por Revaluación	867.7
TOTAL APLICACIONES DE EFECTIVO	2,033.6
DECREMENTO NETO EN EL EFECTIVO	(310.7)

COMENTARIOS

El decremento en el efectivo se debe principalmente al resultado del ejercicio y el incremento en las cuentas por cobrar.

ESTADO DE CAMBIOS EN EL CAPITAL DE TRABAJO
(Miles de Pesos)

CONCEPTO	2 0 1 0	2 0 0 9	AUMENTO (DISMINUCIÓN)
ACTIVO CIRCULANTE			
Efectivo	15.3	326.0	(310.7)
Cuentas por Cobrar	317.5	52.4	265.1
Inventario para Ventas		54.0	(54.0)
TOTAL ACTIVO CIRCULANTE	332.8	432.4	(99.6)
PASIVO A CORTO PLAZO			
Cuentas por Pagar	202.1	54.9	147.2
IVA por Pagar	2.4	9.7	(7.3)
Retenciones a Favor de Terceros por Pagar	126.8	122.9	3.9
TOTAL PASIVO A CORTO PLAZO	331.3	187.5	143.8
DISMINUCIÓN EN EL CAPITAL DE TRABAJO	1.5	244.9	(243.4)

COMENTARIOS

La disminución en el capital de trabajo se debe principalmente al aumento en las cuentas por pagar.

CUENTA PÚBLICA DEL GOBIERNO Y ORGANISMOS AUXILIARES 2010

ESTADO DE MODIFICACIONES AL PATRIMONIO

(Miles de Pesos)

CONCEPTO	PATRIMONIO	RESULTADO DE EJERC.ANTS.	RESULTADO DEL EJERCICIO	SUPERÁVIT POR REVALUACIÓN	TOTAL
SALDO AL 31 DE DICIEMBRE DE 2009	12,065.3	(7,729.5)	(129.8)	16,381.2	20,587.2
Traspaso del Resultado del Ejercicio del 2009 a la Cuenta de Resultado de Ejercicios Anteriores					
Depuración de Bienes Muebles				(239.1)	(239.1)
Depreciación de Bienes Revaluados				(628.6)	(628.6)
Traspaso de Resultado del Ejercicio		(129.8)	129.8		
Resultado del Ejercicio 2010			(893.5)		(893.5)
SALDO AL 31 DE DICIEMBRE DEL 2010	<u>12,065.3</u>	<u>(7,859.3)</u>	<u>(893.5)</u>	<u>15,513.5</u>	<u>18,826.0</u>

COMENTARIOS

La disminución en el Patrimonio por 1 millón 761.2 miles de pesos, se debe principalmente a la aplicación de depreciación de la revaluación y al Resultado del Ejercicio.



**INSTITUTO MEXIQUENSE DEL
EMPREENDEDOR
IME**

CUENTA PÚBLICA DEL GOBIERNO Y ORGANISMOS AUXILIARES 2010



CONTENIDO**PÁGINA****INFORMACIÓN PRESUPUESTAL**

COMPARATIVO DE EGRESOS POR NATURALEZA DE GASTO

5

INFORMACIÓN CONTABLE Y FINANCIERA

ESTADO DE CAMBIOS EN LA SITUACIÓN FINANCIERA EN BASE A EFECTIVO

8

ESTADO DE CAMBIOS EN EL CAPITAL DE TRABAJO

9

ESTADO DE MODIFICACIONES AL PATRIMONIO

10

CUENTA PÚBLICA DEL GOBIERNO Y ORGANISMOS AUXILIARES 2010



INFORMACIÓN PRESUPUESTAL

COMPARATIVO DE EGRESOS POR NATURALEZA DE GASTO (Miles de Pesos)

CAPÍTULO Y NATURALEZA DE GASTO	P R E S U P U E S T O 2 0 1 0			EJERCIDO	VARIACIÓN	
	INICIAL	ASIGNACIONES Y/O AMPLIACIONES	REDUCCIONES Y/O DISMINUCIONES			TOTAL AUTORIZADO
SERVICIOS PERSONALES	20,746.1	1,073.3	1,073.3	20,746.1	19,674.6	-1,071.5
Sueldo Base	10,811.5	6.0	271.0	10,546.5	10,208.1	-338.4
Gratificación Burócrata	2,460.5	723.0		3,183.5	3,058.6	-124.9
Compensación por Retabulación Burócrata	160.0	81.5		241.5	235.6	-5.9
Prima Vacacional	660.4	49.0		709.4	685.0	-24.4
Aguinaldo	1,593.5	165.8		1,759.3	1,707.7	-51.6
Viáticos	18.0	4.0		22.0	18.0	-4.0
Vacaciones no Disfrutadas por Finiquito	55.0		3.8	51.2	24.4	-26.8
Crédito al Salario		1.0		1.0		-1.0
Seguros y Fianzas	156.0	5.0		161.0	150.1	-10.9
Impuesto Sobre Erogaciones por Remuneraciones al Trabajo Personal	595.0	38.0	40.0	593.0	524.2	-68.8
Cuotas de Servicio de Salud	735.0		178.5	556.5	485.9	-70.6
Cuotas al Sistema Solidario de Reparto	747.3		81.0	666.3	610.0	-56.3
Cuotas del Sistema de Capitalización Individual	325.8		153.5	172.3	119.7	-52.6
Aportaciones para Financiar los Gastos Generales de Administración del ISSEMyM	122.7			122.7	108.0	-14.7
Riesgo de Trabajo	254.6		93.0	161.6	119.8	-41.8
Cuotas para Fondo de Retiro	56.8		1.0	55.8	49.5	-6.3
Despensa	281.0		88.0	193.0	161.8	-31.2
Seguro de Separación Individualizado	999.9		87.0	912.9	866.8	-46.1
Gratificación por Convenio	713.1		76.5	636.6	541.4	-95.2
MATERIALES Y SUMINISTROS	568.7	20.7	20.7	568.7	488.0	-80.7
Materiales y Útiles de Oficina	138.5		20.7	117.8	91.2	-26.6
Material y Enseres de Limpieza	20.0	.5		20.5	16.8	-3.7
Material Estadístico y Geográfico		.5		.5	.4	-0.1
Material y Útiles de Imprenta y Reproducción	1.0			1.0		-1.0
Materiales y Útiles para el Procesamiento en Equipos y Bienes Informáticos	137.0			137.0	127.0	-10.0

CUENTA PÚBLICA DEL GOBIERNO Y ORGANISMOS AUXILIARES 2010

CAPÍTULO Y NATURALEZA DE GASTO	P R E S U P U E S T O 2 0 1 0				EJERCIDO	VARIACIÓN
	INICIAL	ASIGNACIONES Y/O AMPLIACIONES	REDUCCIONES Y/O DISMINUCIONES	TOTAL AUTORIZADO		
Material de Información	1.5			1.5		-1.5
Refacciones y Accesorios para Equipo de Cómputo	1.5			1.5	1.1	-0.4
Enseres de Oficina	1.5			1.5	.6	-0.9
Estructuras y Manufacturas para Todo Tipo de Construcción		3.0		3.0	1.1	-1.9
Materiales Complementarios		1.1		1.1	1.1	
Material Eléctrico y Electrónico	2.5			2.5	.3	-2.2
Material de Señalización	1.0			1.0	.6	-0.4
Combustibles, Lubricantes y Aditivos	262.7			262.7	233.0	-29.7
Vestuario, Uniformes y Blancos		10.1		10.1	10.1	
Artículos para la Extinción de Incendios	1.5			1.5		-1.5
Otros Enseres		5.5		5.5	4.7	-0.8
SERVICIOS GENERALES	3,310.6	57.6	57.6	3,310.6	2,200.8	-1,109.8
Servicio Postal y Telegráfico	3.0			3.0	.5	-2.5
Servicio de Telefonía Convencional y Celular	475.0	2.0		477.0	323.2	-153.8
Servicio de Energía Eléctrica de Instalaciones Oficiales	165.4		20.1	145.3	62.6	-82.7
Gastos Menores de Oficina	40.6			40.6	15.4	-25.2
Servicios de Radiolocalización y Telecomunicación	80.0			80.0	61.0	-19.0
Servicios de Lavandería, Limpieza, Higiene y Fumigación	145.0		5.0	140.0	124.5	-15.5
Arrendamiento de Edificios, Locales y Terrenos	670.0			670.0	617.4	-52.6
Arrendamiento de Maquinaria y Equipo	63.0			63.0	38.4	-24.6
Arrendamiento de Vehículos	10.0			10.0		-10.0
Asesorías Asociadas a Convenios o Acuerdos	90.0			90.0	64.9	-25.1
Capacitación	51.0			51.0	17.2	-33.8
Fletes y Maniobras	3.0			3.0		-3.0
Servicios Bancarios y Financieros	3.0			3.0	.2	-2.8
Seguros y Fianzas	95.0	6.1		101.1	90.6	-10.5
Otros Impuestos y Derechos	45.0			45.0	24.2	-20.8
Servicios de Vigilancia	312.0			312.0	247.1	-64.9
Otros Servicios Comerciales	2.0			2.0		-2.0
Reparación y Mantenimiento de Mobiliario y Equipo de Oficina	10.0			10.0	3.9	-6.1
Reparación y Mantenimiento de Bienes Informáticos y Microfilmación	30.0			30.0	10.4	-19.6
Reparación y Mantenimiento de Inmuebles	140.0			140.0	99.6	-40.4
Reparación y Mantenimiento de Vehículos Terrestres, Aéreos y Lacustres	226.0	30.5		256.5	224.3	-32.2

IME

CAPÍTULO Y NATURALEZA DE GASTO	P R E S U P U E S T O			2 0 1 0		
	INICIAL	ASIGNACIONES Y/O AMPLIACIONES	REDUCCIONES Y/O DISMINUCIONES	TOTAL AUTORIZADO	EJERCIDO	VARIACIÓN
Instalaciones Menores Especializadas	5.0	12.5		17.5	12.4	-5.1
Impresión, Inserción y Elaboración de Publicaciones Oficiales y de Información General para Difusión	100.0			100.0	34.7	-65.3
Exposiciones y Ferias	30.0			30.0		-30.0
Congresos y Convenciones	140.0			140.0	2.4	-137.6
Gastos de Ceremonias Oficiales y de Orden Social		5.0		5.0	3.0	-2.0
Cuotas y Suscripciones	10.0	1.5		11.5	2.1	-9.4
Servicios de Foto, Cine y Grabación	3.0			3.0		-3.0
Impresiones de Documentos Oficiales para la Prestación de Servicios Públicos, Identificación, Formatos Administrativos y Fiscales, Formas Valoradas, Certificados y Títulos	25.0			25.0	17.9	-7.1
Gastos de Viaje	200.0		32.5	167.5	7.2	-160.3
Viáticos Eventuales	12.6			12.6	2.6	-10.0
Gastos de Pasajes Foráneos y Peaje	126.0			126.0	93.1	-32.9
SUBSIDIOS Y TRANSFERENCIAS	24,359.9	1,365.8		25,725.7	25,527.7	-198.0
Subsidios y Fideicomisos Privados y Estatales	24,359.9	1,365.8		25,725.7	25,527.7	-198.0
GASTO DE INVERSION SECTORIAL	55,838.0			55,838.0	30,738.0	-25,100.0
Gasto de Inversión Sectorial	55,838.0			55,838.0	30,738.0	-25,100.0
DEUDA PÚBLICA		2,677.3		2,677.3	1,828.9	-848.4
Por el Ejercicio Inmediato Anterior		2,677.3		2,677.3	1,828.9	-848.4
TOTAL	104,823.3	5,194.7	1,151.6	108,866.4	80,458.0	-28,408.4

INFORMACIÓN CONTABLE Y FINANCIERA**ESTADO DE CAMBIOS EN LA SITUACIÓN FINANCIERA EN BASE A EFECTIVO**
(Miles de Pesos)

C O N C E P T O	I M P O R T E
FUENTES DE EFECTIVO	
Resultado del Ejercicio	53.5
Depreciación Acumulada de Bienes Muebles	219.9
Depreciación Revaluada de Bienes Muebles	34.4
Cuentas por Pagar a Corto Plazo	29,972.6
Retenciones a Favor de Terceros por Pagar	95.8
Patrimonio	35,570.9
TOTAL FUENTES DE EFECTIVO	65,947.1
APLICACIONES DE EFECTIVO	
Deudores Diversos	28,016.1
Bienes Muebles	85.0
Fondos Fideicomitidos	35,570.9
Superávit por Revaluación	24.9
TOTAL APLICACIONES DE EFECTIVO	63,696.9
AUMENTO NETO EN EL EFECTIVO	2,250.2

COMENTARIOS

El aumento neto en el efectivo por 2 millones 250.2 miles de pesos, se debió principalmente al aumento del saldo de cuentas por pagar y al aumento del patrimonio.

ESTADO DE CAMBIOS EN EL CAPITAL DE TRABAJO
(Miles de Pesos)

CONCEPTO	2 0 1 0	2 0 0 9	AUMENTO (DISMINUCIÓN)
ACTIVO CIRCULANTE			
Bancos	5,854.5	5,841.0	13.5
Inversiones en Instituciones Financieras	2,236.7		2,236.7
Deudores Diversos	31,233.5	3,217.4	28,016.1
TOTAL ACTIVO CIRCULANTE	39,324.7	9,058.4	30,266.3
PASIVO A CORTO PLAZO			
Cuentas por Pagar	32,472.0	2,499.4	29,972.6
Retenciones a Favor de Terceros por Pagar	273.7	177.9	95.8
TOTAL PASIVO A CORTO PLAZO	32,745.7	2,677.3	30,068.4
AUMENTO EN EL CAPITAL DE TRABAJO	6,579.0	6,381.1	197.9

COMENTARIOS

El aumento en el capital de trabajo del Organismo por 197.9 miles de pesos, se originó principalmente al incremento del saldo de la cuenta de Deudores Diversos.

CUENTA PÚBLICA DEL GOBIERNO Y ORGANISMOS AUXILIARES 2010

ESTADO DE MODIFICACIONES AL PATRIMONIO

(Miles de Pesos)

CONCEPTO	PATRIMONIO	RESULTADO DE EJERC.ANTS.	RESULTADO DEL EJERCICIO	SUPERÁVIT POR REVALUACIÓN	TOTAL
SALDO AL 31 DE DICIEMBRE DE 2009	127,385.4	4,806.9	2,850.3	75.1	135,117.7
Traspaso del Resultado del Ejercicio del 2009		2,850.3	(2,850.3)		
Aumento de Patrimonio por Fideicomisos	35,570.9				35,570.9
Depreciación Revaluada				(24.9)	(24.9)
Resultado del Ejercicio 2010			53.5		53.5
SALDO AL 31 DE DICIEMBRE DEL 2010	162,956.3	7,657.2	53.5	50.2	170,717.2

COMENTARIOS

El incremento en el patrimonio del Organismo por 35 millones 599.5 miles de pesos, se debió principalmente al aumento del saldo de Fondos Fideicomitidos.




**INSTITUTO MEXIQUENSE DE LA
JUVENTUD**

IMEJ



CUENTA PÚBLICA DEL GOBIERNO Y ORGANISMOS AUXILIARES 2010



CONTENIDO**PÁGINA****INFORMACIÓN PRESUPUESTAL**

COMPARATIVO DE EGRESOS POR NATURALEZA DE GASTO

5

INFORMACIÓN CONTABLE Y FINANCIERA

ESTADO DE CAMBIOS EN LA SITUACIÓN FINANCIERA EN BASE A EFECTIVO

8

ESTADO DE CAMBIOS EN EL CAPITAL DE TRABAJO

9

ESTADO DE MODIFICACIONES AL PATRIMONIO

10

CUENTA PÚBLICA DEL GOBIERNO Y ORGANISMOS AUXILIARES 2010



INFORMACIÓN PRESUPUESTAL

COMPARATIVO DE EGRESOS POR NATURALEZA DE GASTO

(Miles de Pesos)

CAPÍTULO Y NATURALEZA DE GASTO	P R E S U P U E S T O 2 0 1 0			TOTAL AUTORIZADO	EJERCIDO	VARIACIÓN
	INICIAL	ASIGNACIONES Y/O AMPLIACIONES	REDUCCIONES Y/O DISMINUCIONES			
SERVICIOS PERSONALES	12,285.6	1,988.8	1,988.8	12,285.6	11,817.6	-468.0
Sueldo Base	5,949.2	550.0	426.1	6,073.1	5,890.1	-183.0
Gratificación Burócrata	2,584.6	291.1	1,010.7	1,865.0	1,783.1	-81.9
Compensación por Retabulación Burócrata	91.7	141.6		233.3	230.3	-3.0
Prima por Años de Servicio Burócratas	57.8		17.3	40.5	38.9	-1.6
Prima Vacacional	408.7	20.1	42.5	386.3	371.9	-14.4
Aguinaldo	994.0	87.5	74.5	1,007.0	972.7	-34.3
Vacaciones no Disfrutadas por Finiquito		3.1	1.2	1.9	1.9	
Liquidaciones por Indemnizaciones, por Sueldos y Salarios Caídos	70.6	101.1	69.6	102.1	100.0	-2.1
Seguros y Fianzas		73.1	11.9	61.2	61.2	
Impuesto Sobre Erogaciones por Remuneraciones al Trabajo Personal	325.0	66.3	102.3	289.0	275.9	-13.1
Cuotas de Servicio de Salud	292.5	40.8	3.9	329.4	307.5	-21.9
Cuotas al Sistema Solidario de Reparto	298.5	98.6		397.1	386.1	-11.0
Cuotas del Sistema de Capitalización Individual	60.5	57.9		118.4	116.6	-1.8
Aportaciones para Financiar los Gastos Generales de Administración del ISSEMyM	64.2	9.5		73.7	70.3	-3.4
Riesgo de Trabajo	63.8	21.2		85.0	82.9	-2.1
Cuotas para Fondo de Retiro	36.6	14.5	.8	50.3	47.7	-2.6
Prima Adicional por Permanencia en el Servicio	13.8	4.9	.7	18.0	14.1	-3.9
Estímulos por Puntualidad y Asistencia	101.5		76.1	25.4	15.8	-9.6
Despensa	161.1	43.1	.5	203.7	196.7	-7.0
Seguro de Separación Individualizado	153.1	153.0	23.8	282.3	279.5	-2.8
Elaboración de Tesis	1.6		.1	1.5		-1.5
Días Económicos	29.9	.4		30.3	9.2	-21.1
Día del Maestro y del Servidor Público	13.2	11.1	3.4	20.9	20.5	-.4
Despensa de Fin de Año	61.6	3.6	59.8	5.4	3.6	-1.8
Gratificación por Convenio	338.7	50.9	15.0	374.6	358.6	-16.0
Otros Gastos Derivados de Convenio	49.2	35.5	29.6	55.1	43.5	-11.6
Gratificación por Productividad	38.1	11.2		49.3	48.1	-1.2

CUENTA PÚBLICA DEL GOBIERNO Y ORGANISMOS AUXILIARES 2010

CAPÍTULO Y NATURALEZA DE GASTO	P R E S U P U E S T O 2 0 1 0					
	INICIAL	ASIGNACIONES Y/O AMPLIACIONES	REDUCCIONES Y/O DISMINUCIONES	TOTAL AUTORIZADO	EJERCIDO	VARIACIÓN
Gratificación para Compra de Útiles Escolares	26.1	42.6	19.0	49.7	49.7	
Gratificación por Previsión Social Múltiple		30.3		30.3	15.4	-14.9
Gratificación para Gastos de Transporte		25.8		25.8	25.8	
MATERIALES Y SUMINISTROS	886.0	132.6	132.6	886.0	603.2	-282.8
Materiales y Útiles de Oficina	112.6	2.6	13.4	101.8	77.8	-24.0
Material y Enseres de Limpieza	50.0	1.6	12.0	39.6	12.9	-26.7
Materiales y Útiles para el Procesamiento en Equipos y Bienes Informáticos	83.9	25.5	10.0	99.4	91.8	-7.6
Material para Identificación y Registro		1.3		1.3	1.3	
Material de Foto, Cine y Grabación	10.0	10.9	1.6	19.3	12.7	-6.6
Productos Alimenticios para Personas Derivado de la Prestación de Servicios Públicos Asociados a Programas de Salud, Pública, Readaptación Social, de Refacciones, Accesorios y Herramientas	162.0	16.1	47.6	130.5	77.3	-53.2
Refacciones y Accesorios para Equipo de Cómputo	50.0	.8	27.3	22.7	.8	-21.9
Enseres de Oficina		1.2		1.2	1.2	
Materiales de Construcción	59.7	31.4	10.3	80.8	69.8	-11.0
Material Eléctrico y Electrónico	30.0	5.6	5.5	30.1	14.7	-15.4
Material de Señalización		11.0		11.0	11.0	
Combustibles, Lubricantes y Aditivos	327.8	24.4	4.9	347.3	231.0	-116.3
Otros Enseres		.2		.2	.1	-.1
SERVICIOS GENERALES	2,066.0	1,093.0	1,093.0	2,066.0	1,924.7	-141.3
Servicio Postal y Telegráfico	1.0	.5	1.0	.5	.5	
Servicio de Telefonía Convencional y Celular	134.0	200.0	18.3	315.7	307.7	-8.0
Servicio de Energía Eléctrica de Instalaciones Oficiales	70.0	1.6	67.1	4.5		-4.5
Gastos Menores de Oficina	104.5	30.5	58.6	76.4	72.0	-4.4
Servicios de Radiolocalización y Telecomunicación	90.0	30.7	16.5	104.2	102.6	-1.6
Servicios de Conducción de Señales Analógicas y Digitales		3.2		3.2	3.2	
Arrendamiento de Edificios, Locales y Terrenos	707.6	152.5	71.2	788.9	767.7	-21.2
Arrendamiento de Maquinaria y Equipo	35.0	41.0	25.6	50.4	48.3	-2.1
Arrendamiento de Vehículos	117.0	.5	110.5	7.0	3.5	-3.5
Asesorías Asociadas a Convenios o Acuerdos	36.0			36.0		-36.0
Capacitación		3.3	2.3	1.0	1.0	
Almacenaje, Embalaje y Envase		.2	.2			
Fletes y Maniobras		7.4		7.4	7.4	

IMEJ

CAPÍTULO Y NATURALEZA DE GASTO	P R E S U P U E S T O 2 0 1 0					
	INICIAL	ASIGNACIONES Y/O AMPLIACIONES	REDUCCIONES Y/O DISMINUCIONES	TOTAL AUTORIZADO	EJERCIDO	VARIACIÓN
Servicios Bancarios y Financieros	11.8	3.1	6.0	8.9	5.6	-3.3
Seguros y Fianzas	20.0	29.7	22.0	27.7	27.1	-6
Otros Impuestos y Derechos	23.0	40.9	16.9	47.0	46.1	-9
Servicios de Vigilancia	71.0	239.4	55.8	254.6	226.8	-27.8
Otros Servicios Comerciales	6.0	8.5	3.5	11.0	10.9	-1
Reparación y Mantenimiento de Mobiliario y Equipo de Oficina	8.5	.7	8.2	1.0	.7	-3
Reparación y Mantenimiento de Bienes Informáticos y Microfilmación	18.8	3.6	18.1	4.3	3.8	-5
Reparación y Mantenimiento para Equipo y Redes de Tele y Radio Transmisión		7.7		7.7		-7.7
Reparación y Mantenimiento de Vehículos Terrestres, Aéreos y Lacustres	52.6	43.5	29.4	66.7	62.9	-3.8
Impresión, Inserción y Elaboración de Publicaciones Oficiales y de Información en	97.0	143.2	138.4	101.8	100.6	-1.2
Congresos y Convenciones	148.7	53.6	197.8	4.5		-4.5
Gastos de Ceremonias Oficiales y de Orden Social		3.9		3.9	3.9	
Impresiones de Docuemtnos Oficiales para la Prestación de Servicios Públicos, Identificación, Formatos Administrativos y Fiscales, Formas Valoradas, Certificados		.4		.4	.4	
Difusión e Información de Mensajes y Actividades Gubernamentales	126.0		122.0	4.0	.2	-3.8
Gastos de Viaje	25.5	9.6	15.2	19.9	19.2	-7
Viáticos Eventuales	61.2	3.7	49.9	15.0	13.2	-1.8
Gastos de Pasajes Foráneos y Peaje	100.8	30.1	38.5	92.4	89.4	-3.0
TRANSFERENCIAS	548.2	458.9	458.9	548.2	530.9	-17.3
Premios, Recompensas y Pensión Recreativa Estudiantil	548.2	.5	404.4	144.3	139.9	-4.4
Premios, Estímulos, Recompensas, Becas y Seguros a Deportistas		458.4	54.5	403.9	391.0	-12.9
DEUDA PÚBLICA		1,389.6		1,389.6	1,389.6	
Por el Ejercicio Inmediato Anterior			1,389.6	1,389.6	1,389.6	
SUBTOTAL	15,785.8	5,062.9	3,673.3	17,175.4	16,266.0	-909.4
GASTO DE INVERSIÓN SECTORIAL	10,000.0			10,000.0	10,000.0	
Materias Primas y Materiales	2,737.4			2,737.4	2,737.4	
Gastos Indirectos	644.5			644.5	644.5	
Arrendamiento de Maquinaria, Equipo e Instalaciones (Locales)	2,561.9			2,561.9	2,561.9	
Apoyos a Obras de Bienestar Social	2,960.0			2,960.0	2,960.0	
Servicios Técnicos	1,096.2			1,096.2	1,096.2	
TOTAL	25,785.8	5,062.9	3,673.3	27,175.4	26,266.0	-909.4

INFORMACIÓN CONTABLE Y FINANCIERA**ESTADO DE CAMBIOS EN LA SITUACIÓN FINANCIERA EN BASE A EFECTIVO**

(Miles de Pesos)

C O N C E P T O	I M P O R T E
FUENTES DE EFECTIVO	
Resultado del Ejercicio	4,261.4
Bienes Muebles	732.0
Revaluación de Bienes Muebles	166.5
TOTAL FUENTES DE EFECTIVO	5,159.9
APLICACIONES DE EFECTIVO	
Deudores Diversos	4,113.3
Depreciación Acumulada de Bienes Muebles	356.5
Depreciación Revaluada de Bienes Muebles	126.2
Cuentas por Pagar	340.7
Patrimonio	534.6
Superávit por Revaluación	33.1
Ajuste de Resultado de Ejercicios Anteriores	4,249.0
TOTAL APLICACIONES DE EFECTIVO	9,753.4
DECREMENTO NETO EN EL EFECTIVO	(4,593.5)

COMENTARIOS

Se obtuvo un decremento neto en el efectivo por un importe de 4 millones 593.5 miles de pesos, originado principalmente al aumento de las cuentas por cobrar y a las bajas del activo fijo.

ESTADO DE CAMBIOS EN EL CAPITAL DE TRABAJO

(Miles de Pesos)

CONCEPTO	2 0 1 0	2 0 0 9	AUMENTO (DISMINUCIÓN)
ACTIVO CIRCULANTE			
Fondo Fijo de Caja		11.5	(11.5)
Bancos	5,582.8	10,164.8	(4,582.0)
Deudores Diversos	4,872.4	759.1	4,113.3
Anticipo a Proveedores	3.0	3.0	
TOTAL ACTIVO CIRCULANTE	10,458.2	10,938.4	(480.2)
PASIVO A CORTO PLAZO			
Cuentas por Pagar a Corto Plazo	1,056.7	1,397.4	(340.7)
TOTAL PASIVO A CORTO PLAZO	1,056.7	1,397.4	(340.7)
DISMINUCIÓN EN EL CAPITAL DE TRABAJO	9,401.5	9,541.0	(139.5)

COMENTARIOS

El Organismo muestra una disminución en el capital de trabajo por 139.5 miles de pesos, originado a la disminución en las cuentas bancarias y el aumento en cuentas por cobrar.

CUENTA PÚBLICA DEL GOBIERNO Y ORGANISMOS AUXILIARES 2010

ESTADO DE MODIFICACIONES AL PATRIMONIO

(Miles de Pesos)

CONCEPTO	PATRIMONIO	RESULTADO DE EJERC.ANTS.	RESULTADO DEL EJERCICIO	SUPERÁVIT POR REVALUACIÓN	TOTAL
SALDO AL 31 DE DICIEMBRE DE 2009	1,287.5	4,683.7	5,575.0	84.3	11,630.5
Traspaso del Resultado del Ejercicio 2009 a la Cuenta de Resultado de Ejercicios Anteriores		5,575.0	(5,575.0)		
Aplicación de Depreciación Revaluada				(33.1)	(33.1)
Ajuste del resultado del ejercicio anterior		(4,249.0)			(4,249.0)
Baja de Activo Fijo	(534.6)				(534.6)
Resultado del Ejercicio 2010			4,261.4		4,261.4
SALDO AL 31 DE DICIEMBRE DEL 2010	752.9	6,009.7	4,261.4	51.2	11,075.2
	=====	=====	=====	=====	=====

COMENTARIOS

Las modificaciones realizadas al Patrimonio principalmente fue por el cálculo de depreciación de la revaluación específicamente de 2008 y 2009 las cuales se registraron contra superávit por revaluación así como el ajuste realizado a resultado de ejercicios anteriores derivado de adeudos del ejercicio anterior.



**INSTITUTO MEXIQUENSE
DE LA PIROTECNIA**

IMEPI

CUENTA PÚBLICA DEL GOBIERNO Y ORGANISMOS AUXILIARES 2010



CONTENIDO

PÁGINA

INFORMACIÓN PRESUPUESTAL

COMPARATIVO DE EGRESOS POR NATURALEZA DE GASTO

5

INFORMACIÓN CONTABLE Y FINANCIERA

ESTADO DE CAMBIOS EN LA SITUACIÓN FINANCIERA EN BASE A EFECTIVO

8

ESTADO DE CAMBIOS EN EL CAPITAL DE TRABAJO

9

ESTADO DE MODIFICACIONES AL PATRIMONIO

10

CUENTA PÚBLICA DEL GOBIERNO Y ORGANISMOS AUXILIARES 2010



INFORMACIÓN PRESUPUESTAL

COMPARATIVO DE EGRESOS POR NATURALEZA DE GASTO

(Miles de Pesos)

CAPÍTULO Y NATURALEZA DE GASTO	P R E S U P U E S T O 2 0 1 0					
	INICIAL	ASIGNACIONES Y/O AMPLIACIONES	REDUCCIONES Y/O DISMINUCIONES	TOTAL AUTORIZADO	EJERCIDO	VARIACIÓN
SERVICIOS PERSONALES	8,528.0	977.9	567.5	8,938.4	7,853.1	-1,085.3
Sueldo Base	3,106.0	483.7	46.6	3,543.1	3,128.2	-414.9
Gratificación Burócrata	1,283.5	43.6	18.5	1,308.6	1,244.1	-64.5
Compensación por Retabulación Burócrata	216.2	12.6	15.2	213.6	196.4	-17.2
Sueldos y Salarios Compactados al Personal Eventual	1,024.6	44.1	219.7	849.0	720.1	-128.9
Prima Vacacional	239.1			239.1	210.9	-28.2
Aguinaldo	539.5	35.8	54.8	520.5	503.5	-17.0
Aguinaldo de Eventuales	188.0	8.3	38.1	158.2	113.5	-44.7
Seguros y Fianzas		43.2		43.2	43.1	-.1
Impuesto sobre Erogaciones por Remuneraciones	210.1	28.8	47.5	191.4	175.0	-16.4
Cuotas de Servicio de Salud	231.5	28.5		260.0	201.7	-58.3
Cuotas al Sistema Solidario de Reparto	281.9	29.9		311.8	253.2	-58.6
Cuotas al Sistema de Capitalización Individual	112.1	25.1		137.2	82.8	-54.4
Aportación para Gastos de Administración	74.2	24.2		98.4	44.8	-53.6
Riesgo de Trabajo	82.8	24.5		107.3	54.4	-52.9
Cuotas para Fondo de Retiro	286.4	8.1		294.5	263.5	-31.0
Despensa	172.3	7.5	27.1	152.7	127.3	-25.4
Gratificación de Convenio	479.8	130.0	100.0	509.8	490.6	-19.2
MATERIALES Y SUMINISTROS	1,245.0	520.1	35.7	1,729.4	1,065.6	-663.8
Materiales y Útiles de Oficina	28.2	18.5	1.2	45.5	28.9	-16.6
Material de Limpieza		4.6		4.6	4.6	
Material y Útiles para el Procesamiento de Equipos y Bienes Informáticos	109.6	25.5	18.9	116.2	76.2	-40.0
Material de Información		11.6	.3	11.3	4.8	-6.5
Productos Alimenticios para Personas	5.0	.2		5.2	.2	-5.0

CUENTA PÚBLICA DEL GOBIERNO Y ORGANISMOS AUXILIARES 2010

CAPÍTULO Y NATURALEZA DE GASTO	P R E S U P U E S T O 2 0 1 0					VARIACIÓN
	INICIAL	ASIGNACIONES Y/O AMPLIACIONES	REDUCCIONES Y/O DISMINUCIONES	TOTAL AUTORIZADO	EJERCIDO	
SERVICIOS PERSONALES	8,528.0	977.9	567.5	8,938.4	7,853.1	-1,085.3
Sueldo Base	3,106.0	483.7	46.6	3,543.1	3,128.2	-414.9
Gratificación Burócrata	1,283.5	43.6	18.5	1,308.6	1,244.1	-64.5
Compensación por Retabulación Burócrata	216.2	12.6	15.2	213.6	196.4	-17.2
Sueldos y Salarios Compactados al Personal Eventual	1,024.6	44.1	219.7	849.0	720.1	-128.9
Prima Vacacional	239.1			239.1	210.9	-28.2
Aguinaldo	539.5	35.8	54.8	520.5	503.5	-17.0
Aguinaldo de Eventuales	188.0	8.3	38.1	158.2	113.5	-44.7
Seguros y Fianzas		43.2		43.2	43.1	-.1
Impuesto sobre Erogaciones por Remuneraciones	210.1	28.8	47.5	191.4	175.0	-16.4
Cuotas de Servicio de Salud	231.5	28.5		260.0	201.7	-58.3
Cuotas al Sistema Solidario de Reparto	281.9	29.9		311.8	253.2	-58.6
Cuotas al Sistema de Capitalización Individual	112.1	25.1		137.2	82.8	-54.4
Aportación para Gastos de Administración	74.2	24.2		98.4	44.8	-53.6
Riesgo de Trabajo	82.8	24.5		107.3	54.4	-52.9
Cuotas para Fondo de Retiro	286.4	8.1		294.5	263.5	-31.0
Despensa	172.3	7.5	27.1	152.7	127.3	-25.4
Gratificación de Convenio	479.8	130.0	100.0	509.8	490.6	-19.2
MATERIALES Y SUMINISTROS	1,245.0	520.1	35.7	1,729.4	1,065.6	-663.8
Materiales y Útiles de Oficina	28.2	18.5	1.2	45.5	28.9	-16.6
Material de Limpieza		4.6		4.6	4.6	
Material y Útiles para el Procesamiento de Equipos y Bienes Informáticos	109.6	25.5	18.9	116.2	76.2	-40.0
Material de Información		11.6	.3	11.3	4.8	-6.5
Productos Alimenticios para Personas	5.0	.2		5.2	.2	-5.0

IMEPI

CAPÍTULO Y NATURALEZA DE GASTO	P R E S U P U E S T O 2 0 1 0					
	INICIAL	ASIGNACIONES Y/O AMPLIACIONES	REDUCCIONES Y/O DISMINUCIONES	TOTAL AUTORIZADO	EJERCIDO	VARIACIÓN
Exposiciones y Ferias	9.0			9.0		-9.0
Congresos y Convenciones	9.0		8.7	.3		-.3
Gastos de Ceremonias Oficiales y de Orden Social	9.0	6.3	8.7	6.6	6.3	-.3
Servicios de Foto, Cine y Grabación	9.0		8.7	.3		-.3
Impresiones de Documentos Oficiales para la Prestación	5.0	11.3	2.6	13.7	11.6	-2.1
Gastos de Viaje	84.0	207.6	22.0	269.6	176.6	-93.0
Viáticos Eventuales	120.0	85.0	39.9	165.1	60.4	-104.7
Gastos de Pasajes Foraneos y Peaje	114.0	85.0	30.2	168.8	70.2	-98.6
DEUDA PÚBLICA		397.9		397.9	397.9	
Por el Ejercicio Inmediato Anterior		397.9		397.9	397.9	
TOTAL	10,812.6	2,620.1	945.1	12,487.6	10,073.5	-2,414.1

INFORMACIÓN CONTABLE Y FINANCIERA

ESTADO DE CAMBIOS EN LA SITUACIÓN FINANCIERA EN BASE A EFECTIVO

(Miles de Pesos)

C O N C E P T O	I M P O R T E
FUENTES DE EFECTIVO	
Deudores Diversos	1,024.8
Bienes Muebles	31.9
Revaluación de Bienes Muebles	1.0
Depreciación Acumulada de Bienes Muebles	35.8
Depreciación Revaluada de Bienes Muebles	2.8
Retención a Favor de Terceros	21.9
TOTAL FUENTES DE EFECTIVO	<u>1,118.2</u>
APLICACIONES DE EFECTIVO	
Resultado del Ejercicio	13.1
Cuentas por Pagar a Corto Plazo	219.5
Superávit por Revaluación	3.5
TOTAL APLICACIONES DE EFECTIVO	<u>236.1</u>
AUMENTO NETO EN EL EFECTIVO	<u>882.1</u>

COMENTARIOS

El Incremento en el efectivo, se debe principalmente a la fuente de efectivo de Deudores Diversos.

ESTADO DE CAMBIOS EN EL CAPITAL DE TRABAJO

(Miles de Pesos)

CONCEPTO	2010	2009	AUMENTO (DISMINUCIÓN)
ACTIVO CIRCULANTE			
Bancos	1,471.9	589.8	882.1
Deudores Diversos	14.4	1,039.2	(1,024.8)
TOTAL ACTIVO CIRCULANTE	1,486.3	1,629.0	(142.7)
PASIVO A CORTO PLAZO			
Cuentas por Pagar	180.2	399.7	(219.5)
Retenciones a Favor de Terceros por Pagar	21.9		21.9
TOTAL PASIVO A CORTO PLAZO	202.1	399.7	(197.6)
AUMENTO EN EL CAPITAL DE TRABAJO	1,284.2	1,229.3	54.9

COMENTARIOS

El Aumento en el Capital de Trabajo, se debe principalmente al saldo en el Banco al cierre del ejercicio.

CUENTA PÚBLICA DEL GOBIERNO Y ORGANISMOS AUXILIARES 2010

ESTADO DE MODIFICACIONES AL PATRIMONIO

(Miles de Pesos)

CONCEPTO	PATRIMONIO	RESULTADO DE EJERC.ANTS.	RESULTADO DEL EJERCICIO	SUPERÁVIT POR REVALUACIÓN	TOTAL
SALDO AL 31 DE DICIEMBRE DE 2009		1,332.9	280.4	8.6	1,621.9
Traspaso del Resultado del Ejercicio del 2008 a la Cuenta de Resultado de Ejercicios Anteriores		280.4	(280.4)		
Resultado del Ejercicio 2010			(13.1)		(13.1)
Movimientos al Superávit por Revaluación				(3.5)	(3.5)
SALDO AL 31 DE DICIEMBRE DEL 2010		<u>1,613.3</u>	<u>(13.1)</u>	<u>5.1</u>	<u>1,605.3</u>

COMENTARIOS

La disminución en el Patrimonio se debe principalmente al Resultado del Ejercicio.



INSTITUTO MEXIQUENSE DE

LA VIVIENDA SOCIAL

IMEVIS



CUENTA PÚBLICA DEL GOBIERNO Y ORGANISMOS AUXILIARES 2010



CONTENIDO**PÁGINA****INFORMACIÓN PRESUPUESTAL**

COMPARATIVO DE EGRESOS POR NATURALEZA DE GASTO

5

INFORMACIÓN CONTABLE Y FINANCIERA

ESTADO DE CAMBIOS EN LA SITUACIÓN FINANCIERA EN BASE A EFECTIVO

9

ESTADO DE CAMBIOS EN EL CAPITAL DE TRABAJO

10

ESTADO DE MODIFICACIONES AL PATRIMONIO

11

CUENTA PÚBLICA DEL GOBIERNO Y ORGANISMOS AUXILIARES 2010



INFORMACIÓN PRESUPUESTAL

COMPARATIVO DE EGRESOS POR NATURALEZA DE GASTO (Miles de Pesos)

CAPÍTULO Y NATURALEZA DE GASTO	P R E S U P U E S T O 2 0 1 0			TOTAL AUTORIZADO	EJERCIDO	VARIACIÓN
	INICIAL	ASIGNACIONES Y/O AMPLIACIONES	REDUCCIONES Y/O DISMINUCIONES			
SERVICIOS PERSONALES	147,797.3	14,057.3	8,793.2	153,061.4	146,714.3	-6,347.1
Sueldo Base	70,260.8	1,247.6	4,210.0	67,298.4	65,188.3	-2,110.1
Gratificación Burócrata	21,733.9	313.7	970.6	21,077.0	20,264.7	-812.3
Compensación por Retabulación Burócrata	1,715.4	1,276.0		2,991.4	2,940.0	-51.4
Estudios Superiores Burócratas	93.0	76.9		169.9	167.0	-2.9
Prima Vacacional	5,178.4	469.0	640.4	5,007.0	4,341.9	-665.1
Aguinaldo	9,779.1	2,394.8	1,037.3	11,136.6	10,788.9	-347.7
Seguros y Fianzas	749.1	326.6	150.2	925.5	903.0	-22.5
Impuesto Sobre Erogaciones por Remuneraciones al Trabajo Personal	3,187.1	146.0		3,333.1	3,136.5	-196.6
Cuotas de Servicio de Salud	3,589.4	451.2	12.0	4,028.6	3,914.0	-114.6
Cuotas al Sistema Solidario de Reparto	4,491.0	557.9		5,048.9	4,914.2	-134.7
Cuotas del Sistema de Capitalización Individual	763.2	43.9		807.1	767.5	-39.6
Aportaciones para Financiar los Gastos Generales de Administración del ISSEMyM	820.2	84.6		904.8	869.8	-35.0
Riesgo de Trabajo	897.1	104.6		1,001.7	965.4	-36.3
Cuotas para Fondo de Retiro	275.5	350.5		626.0	617.6	-8.4
Prima de Antigüedad	1,509.3	685.5		2,194.8	2,149.5	-45.3
Estímulos por Puntualidad y Asistencia	3,694.2	510.6	533.2	3,671.6	3,214.9	-456.7
Despensa	2,784.5	12.0	82.9	2,713.6	2,557.7	-155.9
Seguro de Separación Individualizado	3,542.5	79.8	158.4	3,463.9	3,313.9	-150.0
Becas para Hijos de Trabajadores Sindicalizados	638.9	31.3	33.5	636.7	525.3	-111.4
Días Económicos	504.7	235.5		740.2	725.1	-15.1
Gratificación por Convenio	8,711.6	1,356.6	797.4	9,270.8	8,921.7	-349.1
Prima por Jubilación		36.6		36.6	36.6	
Otros Gastos Derivados de Convenio	2,456.4	3,266.1	123.2	5,599.3	5,490.8	-108.5
Gratificación por Productividad	422.0		44.1	377.9		-377.9
MATERIALES Y SUMINISTROS	7,197.9	1,512.4	1,284.6	7,425.7	5,420.4	-2,005.3
Materiales y Útiles de Oficina	1,437.7	199.0	196.0	1,440.7	876.7	-564.0
Material y Enseres de Limpieza	195.7	47.8	4.7	238.8	147.6	-91.2

CUENTA PÚBLICA DEL GOBIERNO Y ORGANISMOS AUXILIARES 2010

CAPÍTULO Y NATURALEZA DE GASTO	P R E S U P U E S T O 2 0 1 0					
	INICIAL	ASIGNACIONES	REDUCCIONES	TOTAL	EJERCIDO	VARIACIÓN
		Y/O AMPLIACIONES	Y/O DISMINUCIONES	AUTORIZADO		
Materiales y Útiles para el Procesamiento en Equipos y Bienes Informáticos	2,365.0	609.0	68.2	2,905.8	1,864.7	-1,041.1
Material de Foto, Cine y Grabación	2.2	2.3	.3	4.2	2.4	-1.8
Material de Información	37.8	8.9	7.9	38.8	14.5	-24.3
Refacciones, Accesorios y Herramientas	21.0	17.2	.4	37.8	22.9	-14.9
Utensilios para el Servicio de Alimentación	2.4			2.4	.4	-2.0
Refacciones y Accesorios para Equipo de Cómputo	84.0	58.3	55.7	86.6	60.2	-26.4
Materiales de Construcción	21.0	50.1	.4	70.7	61.2	-9.5
Estructuras y Manufacturas para Todo Tipo de Construcción	1.5	.3		1.8	.3	-1.5
Materiales Complementarios		17.5		17.5	17.5	
Material Eléctrico y Electrónico	31.8	50.3	3.1	79.0	58.9	-20.1
Material de Señalización	11.1	.9		12.0	2.1	-9.9
Árboles y Plantas de Ornato	3.4			3.4	.3	-3.1
Sustancias Químicas	1.5	.6		2.1	.9	-1.2
Medicinas y Productos Farmacéuticos	52.4	3.5		55.9	11.1	-44.8
Combustibles, Lubricantes y Aditivos	2,918.8	227.7	947.9	2,198.6	2,056.5	-142.1
Vestuario, Uniformes y Blancos	3.4	211.9		215.3	215.1	-.2
Prendas de Protección Personal		.2		.2	.2	
Artículos para la Extinción de Incendios	6.0	6.9		12.9	6.9	-6.0
Otros Enseres	1.2			1.2		-1.2
SERVICIOS GENERALES	22,216.0	1,963.0	1,750.4	22,428.6	14,517.0	-7,911.6
Servicio Postal y Telegráfico	23.5	24.7	.6	47.6	32.9	-14.7
Servicio de Telefonía Convencional y Celular	1,534.8	189.6	10.0	1,714.4	1,216.8	-497.6
Servicio de Energía Eléctrica de Instalaciones Oficiales	687.3	198.8	67.1	819.0	560.3	-258.7
Servicio de Agua	8.4		.9	7.5	2.0	-5.5
Gastos Menores de Oficina	1,337.9	214.6	147.5	1,405.0	813.5	-591.5
Servicios de Radiolocalización y Telecomunicación	593.5	20.0	28.6	584.9	355.5	-229.4
Servicios de Lavandería, Limpieza, Higiene y Fumigación	1,400.0	46.8	28.1	1,418.7	1,068.2	-350.5
Arrendamiento de Edificios, Locales y Terrenos	1,924.7	24.8	33.8	1,915.7	1,369.7	-546.0
Arrendamiento de Maquinaria y Equipo	557.1	24.9	23.2	558.8	362.5	-196.3
Arrendamiento de Vehículos	2,400.0	407.1	177.4	2,629.7	1,987.7	-642.0
Asesorías Asociadas a Convenios o Acuerdos	358.8	74.8		433.6	183.8	-249.8
Servicios Informáticos		17.4		17.4	17.4	
Fletes y Maniobras	570.7		47.7	523.0	120.0	-403.0

IMEVIS

CAPÍTULO Y NATURALEZA DE GASTO	P R E S U P U E S T O 2 0 1 0					
	INICIAL	ASIGNACIONES	REDUCCIONES	TOTAL	EJERCIDO	VARIACIÓN
		Y/O AMPLIACIONES	Y/O DISMINUCIONES	AUTORIZADO		
Servicios Bancarios y Financieros	131.8	68.1	10.7	189.2	174.5	-14.7
Seguros y Fianzas	810.0	62.1		872.1	802.7	-69.4
Otros Impuestos y Derechos	1,216.0	94.4	89.7	1,220.7	588.8	-631.9
Servicios de Vigilancia	2,452.6	380.9	53.2	2,780.3	2,039.5	-740.8
Otros Servicios Comerciales		6.7		6.7	6.7	
Subcontratación de Servicios con Terceros		3.3		3.3	3.3	
Reparación y Mantenimiento de Mobiliario y Equipo de Oficina	27.6	1.3	2.4	26.5	8.4	-18.1
Reparación y Mantenimiento de Bienes Informáticos y Microfilmación	60.7	4.1	2.0	62.8	19.6	-43.2
Reparación y Mantenimiento de Maquinaria, Equipo Industrial y Diverso		3.8		3.8	3.8	
Reparación y Mantenimiento de Inmuebles	1,585.4	53.7	744.3	894.8	330.6	-564.2
Reparación y Mantenimiento para Equipo y Redes de Tele y Radio Transmisión	20.2		1.6	18.6	9.0	-9.6
Reparación y Mantenimiento de Vehículos Terrestres, Aéreos y Lacustres	1,837.7		115.1	1,722.6	1,094.3	-628.3
Reparación y Mantenimiento de Redes de Agua Potable	2.6		.3	2.3		-2.3
Reparación y Mantenimiento de Redes de Drenaje		4.5		4.5	4.5	
Impresión, Inserción y Elaboración de Publicaciones Oficiales y de Información en	1,310.0		106.9	1,203.1	474.3	-728.8
Gastos de Ceremonias Oficiales y de Orden Social	198.0	17.1	8.3	206.8	102.3	-104.5
Cuotas y Suscripciones	217.3	6.6	.1	223.8	176.0	-47.8
Servicios de Foto, Cine y Grabación	.8	.2	.1	.9	.2	-.7
Gastos de Viaje	115.3	8.4	5.3	118.4	49.6	-68.8
Gastos de Pasajes Foráneos y Peaje	833.3	4.3	45.5	792.1	538.6	-253.5
SUBSIDIOS Y TRANSFERENCIAS		15,000.0		15,000.0	15,000.0	
Transferencias a Organismos Auxiliares	-----	15,000.0	-----	15,000.0	15,000.0	-----
OBRAS PÚBLICAS		50,862.4	2,485.8	48,376.6	28,202.9	-20,173.7
Transferencias por Convenios para el Desarrollo	-----	10,176.6	1,663.8	8,512.8	8,512.8	-----
Materias Primas y Materiales		39,785.8		39,785.8	19,690.1	-20,095.7
Gastos Indirectos		900.0	822.0	78.0		-78.0

CUENTA PÚBLICA DEL GOBIERNO Y ORGANISMOS AUXILIARES 2010

CAPÍTULO Y NATURALEZA DE GASTO	P R E S U P U E S T O 2 0 1 0				EJERCIDO	VARIACIÓN
	INICIAL	ASIGNACIONES Y/O AMPLIACIONES	REDUCCIONES Y/O DISMINUCIONES	TOTAL AUTORIZADO		
DEUDA PÚBLICA		36,522.3		36,522.3	36,398.0	-124.3
Por el Ejercicio Inmediato Anterior		36,522.3		36,522.3	36,398.0	-124.3
SUBTOTAL	177,211.2	119,917.4	14,314.0	282,814.6	246,252.6	-36,562.0
GASTO DE INVERSIÓN SECTORIAL (GIS)	25,948.5			25,948.5	11,412.3	-14,536.2
Transferencias a Organismos Auxiliares	8,000.0			8,000.0	8,000.0	
Materias Primas y Materiales (Gasto de Inversión Sectorial)	17,948.5			17,948.5	3,412.3	-14,536.2
TOTAL	203,159.7	119,917.4	14,314.0	308,763.1	257,664.9	-51,098.2

INFORMACIÓN CONTABLE Y FINANCIERA

ESTADO DE CAMBIOS EN LA SITUACIÓN FINANCIERA EN BASE A EFECTIVO (Miles de Pesos)

CONCEPTO	IMPORTE
FUENTES DE EFECTIVO	
Resultado del Ejercicio	43,183.0
Deudores Diversos	3,397.3
Clientes	4,905.6
Bienes Muebles	1,931.4
Revaluación de Bienes Muebles	5,674.1
Revaluación de Inmuebles para Venta	990.7
Depreciación Acumulada de Bienes Inmuebles	21.4
Cobros Anticipados	1,091.1
Ventas a Crédito por Realizar	5,569.7
TOTAL FUENTES DE EFECTIVO	66,764.3
APLICACIONES DE EFECTIVO	
Atención a Resultado de Ejercicios Anteriores	1,928.1
Anticipo a Proveedores	15,284.4
Inventario para Ventas	3,197.4
Depreciación Acumulada de Bienes Muebles	1,116.5
Depreciación Revaluada de Bienes Muebles	5,491.8
Costo de Ventas por Aplicar	666.9
Cuentas por Pagar	33,335.7
Retenciones a Favor de Terceros por Pagar	136.6
Ingresos por Aplicar	15,150.0
Patrimonio	122.3
Superávit por Revaluación	176.9
TOTAL APLICACIONES DE EFECTIVO	76,606.6
INCREMENTO NETO EN EL EFECTIVO	9,842.3

COMENTARIOS

Se tuvo un incremento neto en el efectivo por 9 millones 842.3 miles de pesos. Durante el ejercicio, el instituto generó recursos por 43 millones 183 mil pesos, reflejándose básicamente en el resultado del ejercicio.

ESTADO DE CAMBIOS EN EL CAPITAL DE TRABAJO
(Miles de Pesos)

CONCEPTO	2 0 1 0	2 0 0 9	AUMENTO (DISMINUCIÓN)
ACTIVO CIRCULANTE			
Fondo Fijo de Caja		9.5	(9.5)
Bancos	2,197.0	857.9	1,339.1
Inversiones en Instituciones Financieras	73,034.7	84,206.6	(11,171.9)
Deudores Diversos	822.1	4,219.4	(3,397.3)
Anticipo a Proveedores	15,284.4		15,284.4
Clientes	71,209.3	76,114.9	(4,905.6)
TOTAL ACTIVO CIRCULANTE	162,547.5	165,408.3	(2,860.8)
PASIVO A CORTO PLAZO			
Cuentas por Pagar	3,501.0	36,836.7	(33,335.7)
Retenciones a Favor de Terceros por Pagar	1,312.7	1,449.3	(136.6)
TOTAL PASIVO A CORTO PLAZO	4,813.7	38,286.0	(33,472.3)
AUMENTO EN EL CAPITAL DE TRABAJO	157,733.8	127,122.3	30,611.5

COMENTARIOS

El incremento en el capital de trabajo por 30 millones 611.5 miles de pesos, se debe principalmente por los incrementos en Inversiones en Instituciones Financieras a corto plazo, así como en la cuenta de clientes.

ESTADO DE MODIFICACIONES AL PATRIMONIO
(Miles de Pesos)

CONCEPTO	PATRIMONIO	RESULTADO DE EJERC. ANTS.	RESULTADO DEL EJERCICIO	SUPERÁVIT POR REVALUACIÓN	TOTAL
SALDO AL 31 DE DICIEMBRE DE 2009	755,003.7	(60,735.7)	(57,101.8)	539,330.4	1,176,496.6
Traspaso del Resultado del Ejercicio del 2009 a la Cuenta de Resultado de Ejercicios Anteriores		(57,101.8)	57,101.8		
Ajuste a Resultados de Ejercicios Anteriores		(1,928.1)			(1,928.1)
Modificaciones al Patrimonio	(122.3)				(122.3)
Resultado del Ejercicio 2010			43,183.0		43,183.0
SALDO AL 31 DE DICIEMBRE DEL 2010	<u>754,881.4</u>	<u>(119,765.6)</u>	<u>43,183.0</u>	<u>539,330.4</u>	<u>1,217,629.2</u>

COMENTARIOS

El incremento en el patrimonio por 41 millones 132.6 miles de pesos, se debe principalmente a la recuperación de un predio parte del jurídico, así como la venta de uno de estos; cantidad que se reflejó en el Resultado del Ejercicio.





**INSTITUTO MATERNO
INFANTIL DEL
ESTADO DE MÉXICO**

IMIEM

CUENTA PÚBLICA DEL GOBIERNO Y ORGANISMOS AUXILIARES 2010



CONTENIDO

PÁGINA

INFORMACIÓN PRESUPUESTAL

COMPARATIVO DE EGRESOS POR NATURALEZA DE GASTO

5

INFORMACIÓN CONTABLE Y FINANCIERA

ESTADO DE CAMBIOS EN LA SITUACIÓN FINANCIERA EN BASE A EFECTIVO

9

ESTADO DE CAMBIOS EN EL CAPITAL DE TRABAJO

10

ESTADO DE MODIFICACIONES AL PATRIMONIO

11

CUENTA PÚBLICA DEL GOBIERNO Y ORGANISMOS AUXILIARES 2010



INFORMACIÓN PRESUPUESTAL

COMPARATIVO DE EGRESOS POR NATURALEZA DE GASTO

(Miles de Pesos)

CAPÍTULO Y NATURALEZA DE GASTO	P R E S U P U E S T O 2 0 1 0					
	ASIGNACIONES		REDUCCIONES	TOTAL		VARIACIÓN
	INICIAL	Y/O AMPLIACIONES	Y/O DISMINUCIONES	AUTORIZADO	EJERCIDO	
SERVICIOS PERSONALES	357,846.6	38,812.0	17,639.3	379,019.3	373,789.7	-5,229.6
Sueldo Base	116,150.7	3,920.8	4,706.5	115,365.0	113,896.4	-1,468.6
Gratificación Burócrata	74,703.3	1,612.9	469.2	75,847.0	75,217.6	-629.4
Compensación por Retabulación Burócrata	1,387.3	197.1	1.0	1,583.4	1,583.4	
Sueldo por Interinato de Burócratas	4,723.0	433.3	274.0	4,882.3	4,882.3	
Sueldos y Salarios Compactados al Personal Eventual		15,944.0	870.0	15,074.0	14,610.0	-464.0
Becas para Médicos Residentes	20,394.8	1,990.5	1,647.6	20,737.7	19,737.7	-1,000.0
Prima por Años de Servicio Burócratas	5,363.0	1.5	166.0	5,198.5	5,198.5	
Estudios Superiores Burócratas	1,781.2	13.4	46.9	1,747.7	1,747.7	
Prima Vacacional	7,986.8	114.0	366.0	7,734.8	7,734.8	
Aguinaldo	19,338.4	755.7	900.3	19,193.8	19,042.8	-151.0
Aguinaldo de Eventuales	648.6	890.1	25.7	1,513.0	1,513.0	
Vacaciones no Disfrutadas por Finiquito		21.8	4.3	17.5	17.5	
Remuneraciones por Horas Extraordinarias	948.1	102.2	166.9	883.4	809.4	-74.0
Prima Dominical	866.8	69.5	171.1	765.2	706.2	-59.0
Compensación por Riesgo Profesional	16,813.9	2,309.7	2,038.2	17,085.4	16,827.1	-258.3
Seguros y Fianzas	734.4	648.9	609.6	773.7	767.5	-6.2
Impuesto Sobre Erogaciones por Remuneraciones al Trabajo Personal	6,281.3	2,307.5	497.9	8,090.9	7,810.6	-280.3
Cuotas de Servicio de Salud	10,340.0	1,078.4	450.0	10,968.4	10,688.6	-279.8
Cuotas al Sistema Solidario de Reparto	12,982.5	1,313.8	475.8	13,820.5	13,419.9	-400.6
Cuotas del Sistema de Capitalización Individual	1,187.2	378.3	26.7	1,538.8	1,505.1	-33.7
Aportaciones para Financiar los Gastos Generales de Administración del ISSEMyM	2,297.8	211.7	97.1	2,412.4	2,374.5	-37.9
Riesgo de Trabajo	2,550.6	234.5	108.4	2,676.7	2,635.7	-41.0
Cuotas para Fondo de Retiro	2,855.5	46.5	95.9	2,806.1	2,806.1	
Indemnización por accidentes de Trabajo		57.0	28.5	28.5	28.5	
Prima Adicional por Permanencia en el Servicio	418.5	66.0	12.4	472.1	472.1	
Estímulo por Puntualidad y Asistencia	5,565.7	456.9	36.1	5,986.5	5,986.5	
Despensa	4,953.2	8.4	64.6	4,897.0	4,897.0	

CUENTA PÚBLICA DEL GOBIERNO Y ORGANISMOS AUXILIARES 2010

CAPÍTULO Y NATURALEZA DE GASTO	P R E S U P U E S T O 2 0 1 0					EJERCIDO	VARIACIÓN
	INICIAL	ASIGNACIONES Y/O AMPLIACIONES	REDUCCIONES Y/O DISMINUCIONES	TOTAL AUTORIZADO	TOTAL		
Seguro de Separación Individualizado	964.0	2.8	45.8	921.0	921.0		
Becas para Hijos de Trabajadores Sindicalizados	1,826.7	8.5	525.8	1,309.4	1,273.1	-36.3	
Días Económicos	2,237.1	42.8	23.2	2,256.7	2,256.7		
Día del Maestro y del Servidor Público	3,523.7	118.8	9.9	3,632.6	3,624.4	-8.2	
Gratificación por Convenio	6,389.4	18.0	165.4	6,242.0	6,242.0		
Prima por Jubilación	1,112.3	999.5	1,222.3	889.5	889.5		
Otros Gastos Derivados de Convenio	16,182.8	2,428.3	1,084.9	17,526.2	17,526.2		
Gratificación por Productividad	1,503.1	.1	88.3	1,414.9	1,414.9		
Gratificación para Compra de Útiles Escolares	1,046.4	8.8	8.6	1,046.6	1,046.6		
Gratificación por Previsión Social Múltiple	941.8		61.3	880.5	880.5		
Gratificación para Gastos de Transporte	846.7		47.1	799.6	798.3	-1.3	
MATERIALES Y SUMINISTROS	91,933.6	57,602.6	32,998.6	116,537.6	113,362.9	-3,174.7	
Materiales y Útiles de Oficina	1,181.8	231.4	428.2	985.0	920.5	-64.5	
Material y Enseres de Limpieza	1,942.0	321.8	315.4	1,948.4	1,874.9	-73.5	
Material Didáctico	80.0	29.8	78.6	31.2	21.8	-9.4	
Material y Útiles de Imprenta y Reproducción	305.0	27.4	81.0	251.4	237.1	-14.3	
Materiales y Útiles para Procesamiento en Equipos y Bienes Informáticos	884.4	317.4	205.7	996.1	964.7	-31.4	
Material para Identificación y Registro	10.5	.3	10.2	.6	.3	-.3	
Material de Foto, Cine y Grabación	6.7	100.8	106.4	1.1	.8	-.3	
Material de Información	12.5	11.9	11.9	12.5	12.1	-.4	
Productos Alimenticios para Personas Derivado de la Prestación de Servicios	9,929.5	6,865.5	2,954.8	13,840.2	13,542.3	-297.9	
Refacciones, Accesorios y Herramientas	136.1	226.6	103.2	259.5	255.4	-4.1	
Utensilios Para el Servicio de Alimentación	136.8	35.0	167.6	4.2	.1	-4.1	
Refacciones y Accesorios para Equipo de Computo	130.1	4.2	75.1	59.2	46.9	-12.3	
Enseres de Oficina	172.0	95.1	99.7	167.4	162.3	-5.1	
Materiales de Construcción	225.3	432.1	325.4	332.0	325.2	-6.8	
Estructuras y Manufacturas para todo Tipo de Construcción	307.9	374.0	271.1	410.8	401.6	-9.2	
Materiales Complementarios	133.2	255.5	224.2	164.5	160.5	-4.0	
Material Eléctrico y Electrónico	338.4	144.9	231.6	251.7	241.5	-10.2	
Material de Señalización	85.1	18.7	82.2	21.6	19.0	-2.6	

IMIEM

CAPÍTULO Y NATURALEZA DE GASTO	P R E S U P U E S T O 2 0 1 0					
	INICIAL	ASIGNACIONES Y/O AMPLIACIONES	REDUCCIONES Y/O DISMINUCIONES	TOTAL AUTORIZADO	EJERCIDO	VARIACIÓN
Sustancias Químicas	7,531.0	1,463.2	1,544.6	7,449.6	7,223.7	-225.9
Medicinas y Productos Farmacéuticos	27,499.9	22,057.0	12,232.5	37,324.4	36,398.9	-925.5
Materiales, Accesorios y Suministros Médicos	26,199.3	15,936.1	5,497.0	36,638.4	35,611.5	-1,026.9
Materiales, Accesorios y Suministros de Laboratorio	3,680.0	6,401.5	5,321.0	4,760.5	4,650.1	-110.4
Combustibles, Lubricantes y Aditivos	6,722.9	65.6	1,785.4	5,003.1	4,797.4	-205.7
Vestuario, Uniformes y Blancos	4,126.6	2,181.6	779.7	5,528.5	5,404.7	-123.8
Prendas de Protección Personal	28.0	2.0	25.2	4.8	4.0	-0.8
Artículos para la Extinción de Incendios	68.6	3.0	40.9	30.7	27.2	-3.5
Otros Enseres	60.0	.2		60.2	58.4	-1.8
SERVICIOS GENERALES	38,467.0	40,208.4	22,221.6	56,453.8	54,718.1	-1,735.7
Servicio Postal y Telegráfico		1.9		1.9	1.9	
Servicio de Telefonía Convencional y Celular	767.0	411.1	256.4	921.7	443.8	-477.9
Servicio de Energía Eléctrica de Instalaciones Oficiales	2,937.5	920.3	314.7	3,543.1	3,455.0	-88.1
Gastos Menores de Oficina	55.0	7.0	36.3	25.7	19.4	-6.3
Servicios de Radiolocalización y Telecomunicación	20.0		19.4	.6		-6
Servicios de Lavandería, Limpieza, Higiene y Fumigación	9,795.2	3,462.3	2,007.4	11,250.1	10,956.2	-293.9
Arrendamiento de Maquinaria y Equipo	178.5	70.0	95.7	152.8	147.4	-5.4
Asesorías Asociadas a Convenios o Acuerdos		4,849.3		4,849.3	4,849.2	-.1
Servicios Informáticos		4,609.8	4,609.8			
Estudios y Análisis Clínicos		115.2	4.5	110.7	110.7	
Capacitación		176.9	84.5	92.4	92.4	
Servicios Bancarios y Financieros	157.3	40.0	132.6	64.7	20.7	-44.0
Seguros y Fianzas	658.9	296.1	342.6	612.4	592.7	-19.7
Otros Impuestos y Derechos	57.4	.7	47.1	11.0	9.3	-1.7
Servicio de Vigilancia	5,289.4	1,934.9	1,312.1	5,912.2	5,727.7	-184.5
Gastos Inherentes a la Recaudación	162.0	33.5	52.2	143.3	138.4	-4.9
Otros Servicios Comerciales	38.3	9.6	23.1	24.8	23.6	-1.2
Subcontratación de Servicios con Terceros	8,721.5	15,118.8	5,701.6	18,138.7	18,040.1	-98.6
Reparación y Mantenimiento de Mobiliario y Equipo de Oficina	76.3	56.0	71.6	60.7	58.4	-2.3
Reparación y Mantenimiento de Bienes Informáticos y Microfilmación	81.3		78.4	2.9	.4	-2.5
Reparación y Mantenimiento de Maquinaria, Equipo Industrial y Diverso	8,242.1	5,548.9	4,542.5	9,248.5	8,807.2	-441.3
Reparación y Mantenimiento de Inmuebles	727.5	1,139.7	1,541.9	325.3	303.5	-21.8

CUENTA PÚBLICA DEL GOBIERNO Y ORGANISMOS AUXILIARES 2010

CAPÍTULO Y NATURALEZA DE GASTO	P R E S U P U E S T O 2 0 1 0					
	INICIAL	ASIGNACIONES Y/O AMPLIACIONES	REDUCCIONES Y/O DISMINUCIONES	TOTAL AUTORIZADO	EJERCIDO	VARIACIÓN
Reparación y Mantenimiento para Equipo y Redes de Tele y Radio Transmisión	15.0	19.9	14.6	20.3	19.9	-4
Reparación y Mantenimiento de Vehículos Terrestres, Aéreos y Lacustres	133.0	114.5	139.7	107.8	103.8	-4.0
Instalaciones Menores Especializadas	15.1	195.3	131.2	79.2	78.7	-5
Impresión, Inserción y Elaboración de Publicaciones Oficiales y de Información	106.7	717.9	244.7	579.9	570.6	-9.3
Congresos y Convenciones	45.5	164.2	104.2	105.5	101.2	-4.3
Gastos de Ceremonias Oficiales y de Orden Social	56.4		54.7	1.7		-1.7
Cuotas y Suscripciones	78.0		60.4	17.6		-17.6
Servicios de Foto, Cine y Grabación	10.0	.6	9.7	.9	.6	-3
Impresiones de Documentos Oficiales	.4	2.3	1.0	1.7	1.7	
Gastos de Viaje		23.6	1.7	21.9	21.9	
Viáticos Eventuales	27.2	166.5	175.1	18.6	17.8	-8
Gastos de Pasajes Foráneos y Peaje	14.5	1.6	10.2	5.9	3.9	-2.0
BIENES MUEBLES E INMUEBLES		57,759.4	1,591.0	56,168.4	56,168.4	
Muebles y Enseres		1,673.0	28.3	1,644.7	1,644.7	
Equipo Eléctrico y Electrónico de Oficina		97.3	.6	96.7	96.7	
Equipo Médico y de Laboratorio		53,118.4	1,562.1	51,556.3	51,556.3	
Bienes Informáticos		1,762.1		1,762.1	1,762.1	
Instrumental Médico y de Laboratorio		1,108.6		1,108.6	1,108.6	
OBRA PÚBLICA		34,235.2		34,235.2	34,235.2	
Obra Estatal o Municipal		34,235.2		34,235.2	34,235.2	
DEUDA PÚBLICA		118,407.1		118,407.1	89,181.4	-29,225.7
Por el Ejercicio Inmediato Anterior		105,301.2		105,301.2	82,375.7	-22,925.5
Por Ejercicios Anteriores		13,105.9		13,105.9	6,805.7	-6,300.2
TOTAL	488,247.2	347,024.7	74,450.5	760,821.4	721,455.7	-39,365.7

INFORMACIÓN CONTABLE Y FINANCIERA	
ESTADO DE CAMBIOS EN LA SITUACIÓN FINANCIERA EN BASE A EFECTIVO	
AL 31 DE DICIEMBRE DE 2010	
<small>(Miles de Pesos)</small>	
C O N C E P T O	I M P O R T E
FUENTES DE EFECTIVO	
Resultado del Ejercicio	25,611.7
Depreciación Acumulada de Bienes Muebles	9,037.3
Depreciación Acumulada de Bienes Inmuebles	1,588.0
Depreciación Revaluada de Bienes Muebles	604.8
Depreciación Revaluada de Bienes Inmuebles	13,545.6
Cuentas por Pagar	64,681.2
Retenciones a Favor de Terceros por Pagar	598.8
Patrimonio	20,804.6
TOTAL FUENTES DE EFECTIVO	136,472.0
APLICACIONES DE EFECTIVO	
Deudores Diversos	8,816.9
Anticipo a Contratistas	14,261.5
Almacén de Materiales	2,698.5
Mercancías en Tránsito	46,914.5
Bienes Muebles	8,351.5
Fondos Fideicomitidos	20,488.8
Construcciones en Proceso	34,235.2
Superávit por Revaluación	8,583.1
TOTAL APLICACIONES DE EFECTIVO	144,350.0
DECREMENTO NETO EN EL EFECTIVO	(7,878.0)

COMENTARIOS

El incremento de 7 millones 878 mil pesos, se debe principalmente al aumento de las cuentas por cobrar, fondos fideicomitidos, bienes muebles y construcciones en proceso.

CUENTA PÚBLICA DEL GOBIERNO Y ORGANISMOS AUXILIARES 2010

INSTITUTO MATERNO INFANTIL DEL ESTADO DE MEXICO
ESTADO DE CAMBIOS EN EL CAPITAL DE TRABAJO
(Miles de Pesos)

CONCEPTO	2010	2009	AUMENTO (DISMINUCIÓN)
ACTIVO CIRCULANTE			
Bancos	5,906.2	1,235.1	4,671.1
Inversiones en Instituciones Financieras	45,988.6	58,537.7	(12,549.1)
Deudores Diversos	111,395.8	102,578.9	8,816.9
Anticipo a Contratistas	16,636.3	2,374.8	14,261.5
Almacén de Materiales	8,784.8	6,086.3	2,698.5
Mercancías en Tránsito	55,166.1	8,251.6	46,914.5
TOTAL ACTIVO CIRCULANTE	243,877.8	179,064.4	64,813.4
PASIVO A CORTO PLAZO			
Cuentas por Pagar a Corto Plazo	177,932.7	113,251.5	64,681.2
Retenciones a Favor de Terceros por Pagar	5,754.3	5,155.5	598.8
TOTAL PASIVO A CORTO PLAZO	183,687.0	118,407.0	65,280.0
DISMINUCIÓN EN EL CAPITAL DE TRABAJO	60,190.8	60,657.4	(466.6)

COMENTARIOS

La disminución en el capital de trabajo por 466.6 miles de pesos, se debe principalmente a la disminución en las cuentas bancarias y de inversión, así como en el aumento en las cuentas por pagar.

INSTITUTO MATERNO INFANTIL DEL ESTADO DE MEXICO ESTADO DE MODIFICACIONES AL PATRIMONIO (Miles de Pesos)					
CONCEPTO	PATRIMONIO	RESULTADO DE EJERC.ANTS.	RESULTADO DEL EJERCICIO	SUPERÁVIT POR REVALUACIÓN	TOTAL
SALDO AL 31 DE DICIEMBRE DE 2009	172,290.6	84,138.4	17,959.8	83,005.6	357,394.4
Traspaso del Resultado del Ejercicio Anterior		17,959.8	(17,959.8)		
Fondos Fideicomitidos	20,488.8				20,488.8
Resultado del Ejercicio			25,611.7		25,611.7
Revaloración de Bienes	315.8				315.8
Depreciación de la Revaluación de Bienes Muebles e Inmuebles				(8,583.1)	(8,583.1)
SALDO AL 31 DE DICIEMBRE DE 2010	193,095.2	102,098.2	25,611.7	74,422.5	395,227.6
	=====	=====	=====	=====	=====

COMENTARIOS

Durante el ejercicio, el patrimonio del Organismo sufrió un incremento neto de 20 millones 804.6 miles de pesos, derivado principalmente por el incremento en los Fondos Fideicomitidos.





**INSTITUTO DE SALUD DEL
ESTADO DE MÉXICO**

ISEM

CUENTA PÚBLICA DEL GOBIERNO Y ORGANISMOS AUXILIARES 2010



INFORMACIÓN PRESUPUESTAL

COMPARATIVO DE EGRESOS POR NATURALEZA DE GASTO

5

INFORMACIÓN CONTABLE Y FINANCIERA

ESTADO DE CAMBIOS EN LA SITUACIÓN FINANCIERA EN BASE A EFECTIVO

10

ESTADO DE CAMBIOS EN EL CAPITAL DE TRABAJO

11

ESTADO DE MODIFICACIONES AL PATRIMONIO

12

CUENTA PÚBLICA DEL GOBIERNO Y ORGANISMOS AUXILIARES 2010



INFORMACIÓN PRESUPUESTAL

COMPARATIVO DE EGRESOS POR NATURALEZA DE GASTO
(Miles de Pesos)

CAPÍTULO Y NATURALEZA DE GASTO	P R E S U P U E S T O 2 0 1 0					EJERCIDO	VARIACIÓN
	INICIAL	ASIGNACIONES Y/O AMPLIACIONES	REDUCCIONES Y/O DISMINUCIONES	TOTAL AUTORIZADO			
SERVICIOS PERSONALES	7,308,790.2	3,991,461.2	3,269,936.4	8,030,315.0	8,030,255.1	-59.9	
Sueldo Base	1,792,757.1	225,786.9	171,807.1	1,846,736.9	1,846,719.7	-17.2	
Gratificación Burócrata	57,088.7	113,462.8	83,280.0	87,271.5	87,271.5		
Compensación por Retabulación Burocrática	8,868.1	12,966.7	12,489.9	9,344.9	9,344.9		
Sueldo por Interinato de Burócratas	12,688.7	8,303.7	1,212.2	19,780.2	19,780.2		
Sueldos y Salarios Compactados al Personal Eventual	1,115,800.6	965,309.1	778,146.6	1,302,963.1	1,302,962.5	-6	
Compensación por Servicio Social	2,327.9	250.6	2,172.3	406.2	406.2		
Honorarios Asimilables al Salario	45,656.5	17,810.1	17,442.4	46,024.2	46,024.2		
Primas por Años de Servicio Burocrático	19,569.1	914.6	1,274.8	19,208.9	19,208.8	-1	
Prima Vacacional	89,847.2	21,088.7	18,130.0	92,805.9	92,805.4	-5	
Aguinaldo	292,548.4	232,927.0	119,457.8	406,017.6	406,013.1	-4.5	
Aguinaldo de Eventuales	85,112.0	15,064.0	84,935.1	15,240.9	15,240.9		
Liquidaciones por Indemnizaciones, por Sueldos y Salarios	3,325.6	11,433.8	7,684.6	7,074.8	7,074.6	-2	
Remuneraciones por Horas Extraordinarias	13,302.2	11,477.3	3,709.4	21,070.1	21,062.4	-7.7	
Prima Dominical	16,356.4	1,278.5	10,303.3	7,331.6	7,331.5	-1	
Compensación por Riesgo Profesional	127,997.0	18,112.8	5,909.0	140,200.8	140,200.8		
Cuotas al ISSSTE	255,429.0	235,564.6	256,905.8	234,087.8	234,087.2	-6	
Seguros y Fianzas	120,955.6	31,461.0	114,738.6	37,678.0	37,677.9	-1	
SAR, (Sistema de Ahorro para el Retiro)	47,243.6	127,215.8	54,306.4	120,153.0	120,147.7	-5.3	
FOVISSSTE	118,108.6	121,091.8	123,114.1	116,086.3	116,084.6	-1.7	
Impuestos S/Erogaciones por Remuneraciones.							
Impuesto sobre Erogaciones por Remuneración	192,040.7	368,770.0	375,747.7	185,063.0	185,062.9	-1	
Reconocimiento a Servidores Públicos	8,313.9	35,418.4	8,317.1	35,415.2	35,413.7	-1.5	
Estímulos por Puntualidad y Asistencia	10,931.8	126,388.8	10,223.3	127,097.3	127,096.8	-5	
Despensa	44,924.3	26,093.3	31,262.0	39,755.6	39,755.2	-4	
Seguro de Separación Individualizado	9,010.0	2,818.7	2,138.6	9,690.1	9,689.1	-1.0	
Elaboración de Tesis		20.2	3.0	17.2	17.2		
Estudios de Postgrado	6,651.1	2,310.3	7,166.9	1,794.5	1,794.5		
Otros Gastos Derivados de Convenio	2,811,936.1	1,258,121.7	968,058.4	3,101,999.4	3,101,981.6	-17.8	

CUENTA PÚBLICA DEL GOBIERNO Y ORGANISMOS AUXILIARES 2010

CAPÍTULO Y NATURALEZA DE GASTO	P R E S U P U E S T O 2 0 1 0					EJERCIDO	VARIACIÓN
	INICIAL	ASIGNACIONES Y/O AMPLIACIONES	REDUCCIONES Y/O DISMINUCIONES	TOTAL AUTORIZADO			
MATERIALES Y SUMINISTROS	1,492,375.3	7,325,347.5	3,346,631.6	5,471,091.2	5,471,075.1	-16.1	
Materiales y Útiles de Oficina	15,612.5	43,208.0	36,788.3	22,032.2	22,031.9	-3	
Material de Limpieza	11,907.9	37,439.3	26,859.1	22,488.1	22,488.1		
Material Didáctico	764.2	7,734.5	1,444.5	7,054.2	7,053.7	-5	
Material Estadístico y Geográfico	.6	.5	.6	.5	.4	-1	
Materiales y Útiles de Imprenta y Reproducción	240.7	1,253.7	513.0	981.4	981.1	-3	
Materiales y Útiles para el Procesamiento de Equipo y Bienes Informáticos	11,924.8	46,471.0	24,164.1	34,231.7	34,231.6	-1	
Material para Identificación y Registro	.1	.7	.1	.7		-7	
Material de Foto, Cine y Grabación	106.4	178.0	228.6	55.8	53.4	-2.4	
Material de Información	.2	181.3	168.0	13.5	12.7	-8	
Productos Alimenticios para Personas	85,514.3	350,019.1	190,255.4	245,278.0	245,277.6	-4	
Productos Alimenticios para Animales	25.9	18.9	33.1	11.7	11.7		
Materias Primas y Materiales de Producción		445.7	445.7				
Refacciones, Accesorios y Herramientas	2,971.1	15,131.1	13,815.8	4,286.4	4,285.4	-1.0	
Utensilios para el Servicio de Alimentación	2,035.6	5,343.6	7,013.2	366.0	365.2	-8	
Refacciones y Accesorios para Equipos de Cómputo	825.7	2,619.6	1,842.0	1,603.3	1,602.8	-5	
Enseres de Oficina	295.4	74,924.8	74,410.6	809.6	809.6	.0	
Materiales de Construcción	1,629.1	5,054.8	2,962.5	3,721.4	3,721.2	-2	
Estructuras y Manufacturas	2,035.0	5,531.2	3,665.8	3,900.4	3,899.7	-7	
Materiales Complementarios	1,455.2	948.2	2,085.9	317.5	317.5		
Material Eléctrico y Electrónico	2,689.3	5,813.7	4,215.6	4,287.4	4,286.7	-7	
Material de Señalización	26.1	621.7	88.3	559.5	559.3	-2	
Árboles y Plantas de Ornato	2.1	132.6	18.8	115.9	115.4	-5	
Sustancias Químicas	3,384.8	352,105.1	146,753.7	208,736.2	208,735.2	-1.0	
Plaguicidas, Abonos y Fertilizantes	1,122.8	5,625.6	1,122.9	5,625.5	5,625.0	-5	
Medicinas y Productos Farmacéuticos	761,642.7	4,769,998.7	1,818,947.9	3,712,693.5	3,712,693.2	-3	
Materiales, Accesorios y Suministros Médicos	364,610.2	1,163,091.9	650,378.8	877,323.3	877,323.1	-2	
Materiales, Accesorios y Suministros de Laboratorio	113,087.5	93,773.1	96,695.4	110,165.2	110,164.6	-6	
Combustibles, Lubricantes y Aditivos para el Servicio Público	53,201.2	161,295.0	101,148.2	113,348.0	113,347.8	-2	
Vestuarios, Uniformes y Blancos	54,502.6	171,440.3	137,817.3	88,125.6	88,125.5	-1	
Prendas de Protección Personal	366.3	1,531.6	859.1	1,038.8	1,037.9	-9	
Artículos Deportivos	36.8	230.3	128.4	138.7	136.8	-1.9	
Artículos para la Extinción de Incendios	106.8	1,123.9	380.0	850.7	850.6	-1	
Otros Enseres	251.4	2,060.0	1,380.9	930.5	930.4	-1	

ISEM

CAPÍTULO Y NATURALEZA DE GASTO	P R E S U P U E S T O 2 0 1 0					VARIACIÓN
	INICIAL	ASIGNACIONES	REDUCCIONES	TOTAL	EJERCIDO	
		Y/O AMPLIACIONES	Y/O DISMINUCIONES	AUTORIZADO		
SERVICIOS GENERALES	1,915,775.4	3,620,315.4	3,895,005.8	1,641,085.0	1,641,085.0	
Servicio Postal y Telegráfico	156.0	157.4	216.0	97.4	97.4	
Servicio Telefónico Convencional	33,394.0	55,451.1	64,058.9	24,786.2	24,786.2	
Servicio de Energía Eléctrica	58,235.5	160,312.8	134,843.1	83,705.2	83,705.2	
Servicio de Agua	20,078.8	17,659.9	37,575.2	163.5	163.5	
Gastos Menores de Oficina	2,522.6	3,432.8	4,520.7	1,434.7	1,434.7	
Servicios de Radiolocalización	1,144.0	1,406.8	1,523.8	1,027.0	1,027.0	
Servicios de Lavandería, Limpieza, Higiene y Fumigación	210,948.9	420,463.3	334,102.7	297,309.5	297,309.5	
Servicios de Conducción de Señales	608.0	11,029.5	1,962.9	9,674.6	9,674.6	
Arrendamiento de Edificios y Locales	16,750.0	28,315.7	27,431.3	17,634.4	17,634.4	
Arrendamiento de Maquinaria y Equipo	6,660.4	17,984.4	15,315.7	9,329.1	9,329.1	
Arrendamiento de Equipo y Bienes		250.0	250.0			
Asesorías Asociadas a Convenios o Acuerdos	2,605.3	5,896.5	3,701.4	4,800.4	4,800.4	
Servicios Informáticos		1,482.7		1,482.7	1,482.7	
Estudios e Investigaciones		4,591.0		4,591.0	4,591.0	
Estudios y Análisis Clínicos	14,168.7	47,559.1	36,790.1	24,937.7	24,937.7	
Capacitación	21,794.7	70,078.9	66,811.4	25,062.2	25,062.2	
Fletes y Maniobras	50.5	797.3	185.6	662.2	662.2	
Servicios Bancarios y Financieros	1,859.4	943.3	2,754.0	48.7	48.7	
Seguros y Fianzas	33,757.6	109,550.6	84,139.3	59,168.9	59,168.9	
Otros Impuestos y Derechos	3,618.7	8,267.8	9,351.0	2,535.5	2,535.5	
Patentes, Regalías y Derechos de Autor	175.0	5,125.7	433.7	4,867.0	4,867.0	
Servicio de Vigilancia	194,059.0	490,842.2	477,509.4	207,391.8	207,391.8	
Otros Servicios Comerciales	8,011.3	6,247.6	11,782.6	2,476.3	2,476.3	
Subcontratación de Servicios con Terceros	673,887.9	1,336,158.3	1,597,154.0	412,892.2	412,892.2	
Reparación y Mantenimiento de Mobiliario y Equipo de Oficina	6,345.8	6,195.9	9,716.9	2,824.8	2,824.8	
Reparación y Mantenimiento de Bienes Informáticos	6,112.0	35,637.5	35,169.7	6,579.8	6,579.8	
Reparación y Mantenimiento de Maquinaria y Equipo Industrial y Diverso	103,800.7	65,053.1	121,596.0	47,257.8	47,257.8	
Reparación y Mantenimiento de Inmuebles	275,811.7	251,273.2	311,380.1	215,704.8	215,704.8	
Reparación y Mantenimiento para Equipo de Telefonía		4.0		4.0	4.0	
Mantenimiento y Conservación de Vehículos Terrestres, Aéreos y Lacustres	13,217.4	30,364.5	28,027.7	15,554.2	15,554.2	
Adaptación de Locales, Almacenes		132.8	66.4	66.4	66.4	
Instalaciones Menores Especializada		132,431.8	132,428.3	3.5	3.5	
Gastos de Publicidad y Propaganda	56,700.0	9,972.6	25,614.7	41,057.9	41,057.9	
Impresión y Elaboración de Publicaciones Oficiales, Información General y Difusión	117,125.9	206,304.5	254,514.8	68,915.6	68,915.6	
Congresos y Convenciones	2,112.4	12,999.4	7,942.6	7,169.2	7,169.2	
Gastos de Ceremonias Oficiales	1,000.0	5,146.5	1,888.4	4,258.1	4,258.1	

CUENTA PÚBLICA DEL GOBIERNO Y ORGANISMOS AUXILIARES 2010

CAPÍTULO Y NATURALEZA DE GASTO	P R E S U P U E S T O 2 0 1 0					VARIACIÓN
	INICIAL	ASIGNACIONES Y/O AMPLIACIONES	REDUCCIONES Y/O DISMINUCIONES	TOTAL AUTORIZADO	EJERCIDO	
Cuotas y Suscripciones	2.500.0	2,325.0	4,677.4	147.6	147.6	
Servicio de Foto, Cine y Grabación	42.2	57.5	45.6	54.1	54.1	
Impresiones de Documentos Oficiales		417.7		417.7	417.7	
Gastos de Viaje	4,501.6	8,131.7	7,894.2	4,739.1	4,739.1	
Viáticos Eventuales	17,340.8	43,323.1	35,210.9	25,453.0	25,453.0	
Gastos de Pasajes y Peaje	4,337.9	6,455.4	6,078.6	4,714.7	4,714.7	
Gastos de Representación	340.7	84.5	340.7	84.5	84.5	
SUBSIDIOS Y TRANSFERENCIAS	393,909.4	307,689.8	634,295.2	67,304.0	67,304.0	
Subsidios y Apoyos de Tipo Cultural	8,650.0	19,146.5	27,796.5			
Subsidios y Apoyos a Organismos		985.0		985.0	985.0	
Instituciones Educativas		799.2	796.4	2.8	2.8	
Gastos Relacionados con Actividades Culturales, Deportivas, Ayudas	382,152.3	282,651.1	598,517.2	66,286.2	66,286.2	
Donativos a Instituciones sin Fines de Lucro	3,107.1	4,108.0	7,185.1	30.0	30.0	
BIENES MUEBLES E INMUEBLES	326,783.4	554,356.1	363,042.5	518,097.0	518,097.0	
Muebles y Enseres	8,000.0	53,210.3	5,814.6	55,395.7	55,395.7	
Equipo Eléctrico, Electrónico y de Oficina	500.0	18,300.8	500.0	18,300.8	18,300.8	
Equipo Educacional y Recreativo		1,452.8		1,452.8	1,452.8	
Equipo y Aparatos para Comunicación, Telecomunicación y Radio Transmisión		979.7		979.7	979.7	
Equipo de Foto Cine y Grabación		80.0	43.8	36.2	36.2	
Equipo Médico y de Laboratorio	242,283.4	321,898.3	279,449.8	284,731.9	284,731.9	
Bienes Informáticos	20,000.0	72,525.0	31,089.9	61,435.1	61,435.1	
Herramientas, Maquina Herramienta		901.4		901.4	901.4	
Maquinaria y Equipo Agropecuario		1,869.7		1,869.7	1,869.7	
Instrumental Médico y de Laboratorio	50,000.0	32,830.6	46,143.7	36,686.9	36,686.9	
Refacciones y Accesorios		2.7		2.7	2.7	
Vehículos y Equipo de Transporte	6,000.0	33,627.0	.7	39,626.3	39,626.3	
Edificios y Locales		830.0		830.0	830.0	
Terrenos		15,847.8		15,847.8	15,847.8	

ISEM

CAPÍTULO Y NATURALEZA DE GASTO	P R E S U P U E S T O 2 0 1 0					
	INICIAL	ASIGNACIONES Y/O AMPLIACIONES	REDUCCIONES Y/O DISMINUCIONES	TOTAL AUTORIZADO	EJERCIDO	VARIACIÓN
OBRAS PÚBLICAS	1,843,400.3	2,056,344.8	2,411,211.6	1,488,533.5	1,488,533.5	
Obra Estatal o Municipal	1,306,913.9	1,221,095.7	1,561,297.1	966,712.5	966,712.5	
Supervisión y Control de la Obra Pública	50,000.0	101,406.1	71,337.9	80,068.2	80,068.2	
Mobiliario y Equipamiento	460,000.0	668,186.2	727,878.2	400,308.0	400,308.0	
Reparación y Mantenimiento de Maquinaria	16,986.4	30,800.9	31,192.3	16,595.0	16,595.0	
Servicios Técnicos	1,500.0	808.5	2,253.5	55.0	55.0	
Estudios		16,291.7	3,284.2	13,007.5	13,007.5	
Proyectos Ejecutivos	8,000.0	17,755.7	13,968.4	11,787.3	11,787.3	
DEUDA PÚBLICA		2,964,607.1		2,964,607.1	2,709,284.8	-255,322.3
Adeudos de Ejercicios Fiscales Anteriores		2,964,607.1		2,964,607.1	2,709,284.8	-255,322.3
SUBTOTAL	13,281,034.0	20,820,121.9	13,920,123.1	20,181,032.8	19,925,634.5	-255,398.3
GASTO DE INVERSIÓN SECTORIAL (GIS)	682,931.5			682,931.5	664,931.5	-18,000.0
GIS	682,931.5			682,931.5	664,931.5	-18,000.0
TOTAL	13,963,965.5	20,820,121.9	13,920,123.1	20,863,964.3	20,590,566.0	-528,720.6

CUENTA PÚBLICA DEL GOBIERNO Y ORGANISMOS AUXILIARES 2010

INFORMACIÓN CONTABLE Y FINANCIERA

ESTADO DE CAMBIOS EN LA SITUACIÓN FINANCIERA EN BASE A EFECTIVO

(Miles de Pesos)

CONCEPTO	IMPORTE
FUENTES DE EFECTIVO	
Resultado del Ejercicio	4,651,225.5
Intereses por cobrar	57.9
Cuentas por Cobrar	639,055.7
Anticipo a Proveedores	466,346.9
Acciones y Valores	1,139.8
Depreciación Acumulada de Bienes Muebles	113,529.9
Depreciación Acumulada de Bienes Inmuebles	43,023.9
Retención a Favor de Terceros	12,891.0
Afectación Resultado de Ejercicios Anteriores	108,832.3
TOTAL FUENTES DE EFECTIVO	6,036,102.9
APLICACIONES DE EFECTIVO	
Anticipo a Contratistas	341,455.9
Estimación para Cuentas Incobrables	725.2
Recursos Comprometidos	3,660,276.8
Inventarios	18,207.9
Bienes Muebles	416,873.0
Bienes Inmuebles	94,159.9
Inversiones en Acciones a Largo Plazo	1,139.8
Construcciones en Proceso	337,722.0
Cuentas por Pagar	972,753.2
Patrimonio	381.9
TOTAL APLICACIONES DE EFECTIVO	5,843,695.6
INCREMENTO NETO EN EL EFECTIVO	192,407.3

COMENTARIOS

El incremento neto en el efectivo por 192 millones 407.3 miles de pesos se originó principalmente al resultado del ejercicio.

ESTADO DE CAMBIOS EN EL CAPITAL DE TRABAJO

(Miles de Pesos)

CONCEPTO	2 0 1 0	2 0 0 9	AUMENTO (DISMINUCIÓN)
ACTIVO CIRCULANTE			
Fondo Fijo de Caja	162.0	162.0	
Bancos	78,368.4	392,305.8	(313,937.4)
Inversiones en Instituciones Financieras	622,510.5	116,165.8	506,344.7
Intereses por Cobrar		57.9	(57.9)
Cuentas por Cobrar	1,475,603.4	2,114,659.1	(639,055.7)
Anticipo a Proveedores	8,491.3	474,838.2	(466,346.9)
Anticipo a Contratistas	526,482.1	185,026.2	341,455.9
Acciones y Valores		1,139.8	(1,139.8)
Otros Activos	5,078,597.6	1,418,320.8	3,660,276.8
Estimación para Cuentas Incobrables		(725.2)	725.2
Almacén de Materiales	612,935.1	594,727.2	18,207.9
TOTAL ACTIVO CIRCULANTE	8,403,150.4	5,296,677.6	3,106,472.8
PASIVO A CORTO PLAZO			
Cuentas por Pagar	4,058,336.9	5,031,090.1	(972,753.2)
Retenciones a Favor de Terceros por Pagar	49,331.6	36,440.6	12,891.0
TOTAL PASIVO A CORTO PLAZO	4,107,668.5	5,067,530.7	(959,862.2)
AUMENTO EN EL CAPITAL DE TRABAJO	4,295,481.9	229,146.9	4,066,335.0

COMENTARIOS

El aumento en el capital de trabajo por 4 mil 66 millones 335 mil pesos, se debió principalmente al registro del presupuesto comprometido así como al pago que se efectuó a contratistas de obra por concepto de anticipos a la adquisición de insumos médicos que hizo el Instituto.

CUENTA PÚBLICA DEL GOBIERNO Y ORGANISMOS AUXILIARES 2010

ESTADO DE MODIFICACIONES AL PATRIMONIO

(Miles de Pesos)

CONCEPTO	PATRIMONIO	RESULTADO DE EJERC.ANTS.	RESULTADO DEL EJERCICIO	SUPERÁVIT POR REVALUACIÓN	TOTAL
SALDO AL 31 DE DICIEMBRE DEL 2009	2,747,981.2	1,132,699.6	127,948.3	2,059,009.2	6,067,638.3
Traspaso del Resultado del Ejercicio del 2009 a la Cuenta de Resultado de Ejercicios Anteriores		127,948.3	(127,948.3)		
Incremento (Decremento) Neto en la Cuenta de Patrimonio por el año de 2009	(381.9)	108,832.3			108,450.4
Resultado del Ejercicio 2010			4,651,225.5		4,651,225.5
SALDO AL 31 DE DICIEMBRE DEL 2010	<u>2,747,599.3</u>	<u>1,369,480.2</u>	<u>4,651,225.5</u>	<u>2,059,009.2</u>	<u>10,827,314.2</u>
	=====	=====	=====	=====	=====

COMENTARIOS

El incremento por 4 mil 759 millones 675.9 miles de pesos, se obtuvo principalmente por el resultado del ejercicio.



**INSTITUTO DE SEGURIDAD
SOCIAL DEL ESTADO DE
MÉXICO Y MUNICIPIOS**

ISSEMYM

CUENTA PÚBLICA DEL GOBIERNO Y ORGANISMOS AUXILIARES 2009



CONTENIDO**PÁGINA****INFORMACIÓN PRESUPUESTAL**

COMPARATIVO DE EGRESOS POR NATURALEZA DE GASTO

5

INFORMACIÓN CONTABLE Y FINANCIERA

ESTADO DE CAMBIOS EN LA SITUACIÓN FINANCIERA EN BASE A EFECTIVO

11

ESTADO DE CAMBIOS EN EL CAPITAL DE TRABAJO

12

ESTADO DE MODIFICACIONES AL PATRIMONIO

13

CUENTA PÚBLICA DEL GOBIERNO Y ORGANISMOS AUXILIARES 2010



INFORMACIÓN PRESUPUESTAL

COMPARATIVO DE EGRESOS POR NATURALEZA DE GASTO

(Miles de Pesos)

CAPÍTULO Y NATURALEZA DE GASTO	INICIAL	ASIGNACIONES Y/O AMPLIACIONES	REDUCCIONES Y/O DISMINUCIONES	TOTAL AUTORIZADO	EJERCIDO	VARIACIÓN
SERVICIOS PERSONALES	2,076,462.7	308,183.9	175,957.4	2,208,689.2	1,999,714.0	-208,975.2
Sueldo Base	633,595.1	86,632.2	81,860.3	638,367.0	603,746.7	-34,620.3
Gratificación Burócrata	315,689.0	42,065.3	23,373.6	334,380.7	304,835.9	-29,544.8
Compensación por Retabulación Burócrata	12,589.1	2,556.5	33.5	15,112.1	15,112.0	-.1
Sueldo por Interinato de Burócratas	75,668.4	3,604.4		79,272.8	69,460.2	-9,812.6
Sueldos y Salarios Compactados al Presonal Eventual	1,118.4			1,118.4	460.3	-658.1
Compensación por Servicio Social	3,479.2	470.8		3,950.0	2,737.0	-1,213.0
Becas para Médicos Residentes	73,970.5	1,158.1		75,128.6	70,024.2	-5,104.4
Sueldos y Salarios por Servicios de Seguridad Social	55,767.9	4,731.4		60,499.3	53,856.5	-6,642.8
Prima por Años de Servicio Burócratas	20,221.1	1,338.4	1,323.0	20,236.5	20,236.0	-.5
Estudios Superiores Burócratas	7,313.6	999.5	706.9	7,606.2	7,605.7	-.5
Prima Vacacional	38,508.3	6,972.3	2,965.7	42,514.9	40,951.2	-1,563.7
Aguinaldo	96,591.8	16,319.2	8,321.3	104,589.7	104,589.0	-.7
Compensación por Servicios Especiales	174,371.7	31,281.9	20,105.5	185,548.1	185,547.7	-.4
Aguinaldo de Eventuales	12,385.8	1,010.5	250.0	13,146.3	9,100.0	-4,046.3
Viáticos	369.3	19.1		388.4	290.1	-98.3
Liquidaciones por Indemnizaciones, por Sueldos y Salarios Caídos	10,094.7			10,094.7	6,770.2	-3,324.5
Remuneraciones por Horas Extraordinarias	393.7	37.1	0.9	429.9	416.2	-13.7
Prima Dominical	7,460.3	165.2	530.1	7,095.4	3,007.0	-4,088.4
Compensación por Riesgo Profesional	58,759.3	4,296.8	4,875.5	58,180.6	58,180.3	-.3
Seguros y Fianzas	3,167.9	419.9	205.1	3,382.7	1,634.9	-1,747.8
Impuesto Sobre Erogaciones por Remuneraciones al Trabajo Personal	43,345.2	41,821.1		85,166.3	41,821.1	-43,345.2
Cuotas de Servicio de Salud	60,961.2	7,165.1	4,313.4	63,812.9	62,365.5	-1,447.4
Cuotas al Sistema Solidario de Reparto	72,360.8	8,994.5	5,413.9	75,941.4	74,368.7	-1,572.7
Cuotas del Sistema de Capitalización Individual	23,693.4	2,733.7	1,621.5	24,805.6	13,497.6	-11,308.0

CUENTA PÚBLICA DEL GOBIERNO Y ORGANISMOS AUXILIARES 2010

CAPÍTULO Y NATURALEZA DE GASTO	INICIAL	ASIGNACIONES Y/O AMPLIACIONES	REDUCCIONES Y/O DISMINUCIONES	TOTAL AUTORIZADO	EJERCIDO	VARIACIÓN
Aportaciones para Financiar los Gastos Generales de Administración del ISSEMyM	12,183.5	1,830.4	849.3	13,164.6	13,164.1	-5
Riesgo de Trabajo	15,547.9	1,925.9	1,156.8	16,317.0	15,944.6	-372.4
Cuotas para Fondo de Retiro	16,108.6	2,283.0	1,194.5	17,191.1	12,384.9	-4,806.2
Indemnización por Accidentes de Trabajo	253.4	33.7	16.4	270.6	169.0	-101.6
Estímulos por Puntualidad y Asistencia	42,605.9	4,769.5	2,898.3	44,477.1	19,882.6	-24,594.5
Becas Institucionales	3,619.4	368.0		3,987.4	3,470.1	-517.3
Dispensa	42,324.0	6,112.8	2,785.3	45,449.5	41,670.2	-3,779.3
Seguro de Separación Individualizado	10,104.9	775.3	459.8	10,628.5	6,349.9	-4,278.6
Becas para Hijos de Trabajadores Sindicalizados	3,728.7	377.8		4,106.5	3,890.6	-215.9
Elaboración de Tesis	26.3	12.5		38.8	38.4	-4
Días Cívicos	134.4			134.4	119.0	-15.4
Días Económicos	4,152.7	249.1	229.3	4,172.5	3,160.5	-1,012.0
Día del Maestro y del Servidor Público	26,556.4	4,310.2	1,637.5	29,229.1	27,287.1	-1,942.0
Gratificación por Convenio	34,896.4	4,637.8	3,105.1	36,429.1	33,263.3	-3,165.8
Otros Gastos Derivados de Convenio	41,408.6	11,786.6	4,372.9	48,822.3	48,821.1	-1.2
Gratificación por Productividad	7,254.1	1,636.2	471.9	8,418.4	6,755.4	-1,663.0
Gratificación para Compra de Útiles Escolares	5,050.3	1,046.4	322.6	5,774.1	4,798.5	-975.6
Gratificación por Previsión Social Múltiple	4,545.3	1,006.9	296.5	5,255.7	4,170.7	-1,085.0
Gratificación para Gastos de Transporte	4,086.2	228.8	261.0	4,054.0	3,760.0	-294.0
MATERIALES Y SUMINISTROS	1,921,411.3	471,871.9	161,374.7	2,231,908.5	2,153,019.8	-78,888.7
Materiales y Útiles de Oficina	5,440.0	528.1	318.0	5,650.1	4,562.2	-1,087.9
Material de Limpieza	3,443.7	913.9	8.2	4,349.4	3,853.9	-495.5
Material y Útiles de Imprenta y Reproducción	10,459.2	1,306.0	4,235.2	7,530.0	5,429.5	-2,100.5
Materiales y Útiles para el Procesamiento en Equipos y Bienes Informáticos	5,508.4	1,776.6	1,018.8	6,266.2	6,264.7	-1.5
Material de Foto, Cine y Grabación	81.3	40.4		121.7	35.7	-86.0
Material de Información	1,231.4	52.4	521.7	762.1	50.0	-712.1
Productos Alimenticios para Personas Derivado de la Prestación de Servicios Públicos Asociados a Programas de Salud, Pública, Readaptación Social, de Educación y Otros	12,860.3	403.3	782.8	12,480.8	12,004.0	-476.8
Refacciones, Accesorios y Herramientas	1,876.0	214.0	242.3	1,847.7	285.8	-1,561.9
Utensilios para el Servicio de Alimentación	788.1	27.0	12.8	802.3	111.8	-690.5

ISSEM y M

CAPÍTULO Y NATURALEZA DE GASTO	INICIAL	ASIGNACIONES Y/O AMPLIACIONES	REDUCCIONES Y/O DISMINUCIONES	TOTAL AUTORIZADO	EJERCIDO	VARIACIÓN
Refacciones y Accesorios para Equipo de Cómputo	485.9	1,657.8		2,143.7	2,110.1	-33.6
Enseres de Oficina	935.6	147.2	64.2	1,018.6	318.6	-700.0
Materiales de Construcción	1,187.3	267.8	56.3	1,398.8	1,179.9	-218.9
Estructuras y Manufacturas para Todo Tipo de Construcción	1,901.1	333.5	357.5	1,877.1	718.2	-1,158.9
Materiales Complementarios	2,059.7	253.5	791.9	1,521.3	391.9	-1,129.4
Material Eléctrico y Electrónico	2,418.2	286.8	393.7	2,311.3	1,578.2	-733.1
Material de Señalización	3,264.6	591.1	87.5	3,768.2	1,225.0	-2,543.2
Sustancias Químicas	107,792.5	58,304.9	10,913.6	155,183.8	146,382.4	-8,801.4
Medicinas y Productos Farmacéuticos	1,394,376.9	283,472.1	88,305.2	1,589,543.8	1,589,543.0	-8
Materiales, Accesorios y Suministros Médicos	289,894.2	114,453.6	44,445.7	359,902.1	333,498.4	-26,403.7
Materiales, Accesorios y Suministros de Laboratorio	20,331.1	564.2	5,788.3	15,107.0	9,178.5	-5,928.5
Combustibles, Lubricantes y Aditivos	23,478.9	2,517.2	105.0	25,891.1	22,196.6	-3,694.5
Vestuario, Uniformes y Blancos	25,683.9	3,228.4	1,154.1	27,758.2	9,008.4	-18,749.8
Prendas de Protección Personal	78.9	15.6		94.5	30.0	-64.5
Artículos Deportivos	1,364.0	7.3	1,238.9	132.4	49.0	-83.4
Artículos para la Extinción de Incendios	949.5	116.6	5.0	1,061.1	334.5	-726.6
Mercancías para su Comercialización en Tiendas del Sector Público	147.8	15.5	27.0	136.3	136.1	-2
Otros Enseres	3,372.8	365.3	501.0	3,237.1	2,531.6	-705.5
Medidores de Agua		11.8		11.8	11.8	
SERVICIOS GENERALES	731,512.3	206,685.1	116,186.3	822,011.1	768,486.8	-53,524.3
Servicio Postal y Telegráfico	390.8	21.1	388.6	23.3	13.4	-9.9
Servicio de Telefonía Convencional y Celular	7,630.1	1,580.7	1,000.0	8,210.8	8,156.4	-54.4
Servicio de Energía Eléctrica de Instalaciones Oficiales	27,196.9	4,908.3	8,130.0	23,975.2	23,974.3	-9
Servicio de Agua	15,617.6	2,376.9	6,408.4	11,586.1	11,585.3	-8
Gastos Menores de Oficina	1,808.2	290.3	639.7	1,458.8	1,058.0	-400.8
Servicios de Radiolocalización y Telecomunicación	1,550.5	255.7	400.0	1,406.2	1,292.9	-113.3
Servicios de Lavandería, Limpieza, Higiene y Fumigación	62,840.4	13,843.7	7,357.5	69,326.6	69,304.1	-22.5
Servicios de Conducción de Señales Analógicas y Digitales	4,570.4	933.1	4,151.0	1,352.5	1,340.6	-11.9
Arrendamiento de Edificios, Locales y Terrenos	5,989.8	1,012.6	923.6	6,078.8	5,943.2	-135.6
Arrendamiento de Maquinaria y Equipo	5,930.4	2,921.2	105.0	8,746.6	8,746.2	-4
Arrendamiento de Equipo y Bienes Informáticos	36,247.4	8,034.7	16,120.8	28,161.3	28,152.0	-9.3
Arrendamiento de Equipo para el Suministro de Sustancias	158,317.5	20,749.1	5,023.7	174,042.9	174,042.8	-1
Asesorías Asociadas a Convenios o Acuerdos	7,785.9	6,240.3	452.2	13,574.0	13,573.5	-5
Servicios Informáticos	11,499.7	7,183.1	1,102.4	17,580.4	17,580.3	-1

CUENTA PÚBLICA DEL GOBIERNO Y ORGANISMOS AUXILIARES 2010

CAPÍTULO Y NATURALEZA DE GASTO	INICIAL	ASIGNACIONES Y/O AMPLIACIONES	REDUCCIONES Y/O DISMINUCIONES	TOTAL AUTORIZADO	EJERCIDO	VARIACIÓN
Estudios e Investigaciones	3,117.8	15,616.1	11,006.6	7,727.3	7,531.2	-196.1
Capacitación	84.7	83.9		168.6	41.7	-126.9
Fletes y Maniobras	638.6	106.8	52.4	693.0	619.0	-74.0
Servicios Bancarios y Financieros	14,631.6	2,711.6	1,149.8	16,193.4	16,047.9	-145.5
Seguros y Fianzas	5,188.4	1,318.1	2,112.6	4,393.9	4,288.3	-105.6
Otros Impuestos y Derechos	1,728.8	821.3		2,550.1	2,549.6	-.5
Patentes, Regalías y Derechos de Autor	32,707.6	7,275.9	5,600.0	34,383.5	9,479.2	-24,904.3
Servicios de Vigilancia	46,979.7	9,488.1	1,142.7	55,325.1	55,171.6	-153.5
Otros Servicios Comerciales	2,650.7	476.1	1,002.0	2,124.8	1,840.2	-284.6
Subcontratación de Servicios con Terceros	142,934.2	27,230.2	4,453.9	165,710.5	165,005.8	-704.7
Reparación y Mantenimiento de Mobiliario y Equipo de Oficina	6,823.7	1,126.5	6,039.3	1,910.9	1,885.0	-25.9
Reparación y Mantenimiento de Bienes Informáticos y Microfilmación	965.2	214.8		1,180.0	899.1	-280.9
Reparación y Mantenimiento de Maquinaria, Equipo Industrial y Diverso	63,344.2	28,551.3	14,870.6	77,024.9	58,880.6	-18,144.3
Reparación y Mantenimiento de Inmuebles	21,452.9	12,554.6	7,583.1	26,424.4	26,405.3	-19.1
Reparación y Mantenimiento para Equipo y Redes de Tele y Radio Transmisión	2,583.7	5,998.1	2,000.0	6,581.8	6,351.0	-230.8
Reparación y Mantenimiento de Vehículos Terrestres, Aéreos y Lacustres	5,446.4	998.4	1,242.5	5,202.3	4,425.4	-776.9
Adaptación de Locales, Almacenes, Bodegas y Edificios	10,165.2	4,597.1	705.9	14,056.4	12,589.2	-1,467.2
Instalaciones Menores Especializadas		48.0		48.0		-48.0
Impresión, Inserción y Elaboración de Publicaciones Oficiales y de Información						
en General para Difusión	7,518.9	4,808.5		12,327.4	10,214.7	-2,112.7
Congresos y Convenciones	323.0	120.1	30.0	413.1	44.7	-368.4
Gastos de Ceremonias Oficiales y de Orden Social	2,550.7	1,580.0	96.7	4,034.0	3,204.0	-830.0
Cuotas y Suscripciones	1,979.7	528.5	28.4	2,479.8	1,683.0	-796.8
Impresiones de Documentos Oficiales para la Prestación de Servicios Públicos,						
Identificación, Formatos Administrativos y Fiscales, Formas Valoradas,						
Certificados y Títulos	4,875.1	4,382.9		9,258.0	9,252.2	-5.8
Difusión e Información de Material		4,235.0	2,500.0	1,735.0	1,278.4	-456.6
Gastos de Viaje	586.5	583.3	700.0	469.8	417.9	-51.9
Viáticos Eventuales	2,841.4	514.2	1,031.0	2,324.6	2,266.3	-58.3
Gastos de Pasajes Foráneos y Peaje	2,018.0	364.9	635.9	1,747.0	1,352.5	-394.5

ISSEM y M

CAPÍTULO Y NATURALEZA DE GASTO	INICIAL	ASIGNACIONES Y/O AMPLIACIONES	REDUCCIONES Y/O DISMINUCIONES	TOTAL AUTORIZADO	EJERCIDO	VARIACIÓN
SUBSIDIOS Y TRANSFERENCIAS	3,601,578.0	188,038.1	146,928.2	3,642,687.9	3,429,202.5	-213,485.4
Apoyos Económicos para Reparación de Daños a Terceros		754.0		754.0	619.0	-135.0
Instituciones Sociales no Lucrativas	14,434.0	750.6	200.0	14,984.6	8,308.0	-6,676.6
Gastos Relacionados con Actividades Culturales, Deportivas y de Ayuda Extraordinaria	150.0	9.8		159.8	121.6	-38.2
Pago de Pensiones	3,547,152.3	184,451.9	145,978.2	3,585,626.0	3,388,165.4	-197,460.6
Prestaciones Económicas Distintas a Jubilaciones y Pensiones	39,841.7	2,071.8	750.0	41,163.5	31,988.5	-9,175.0
BIENES MUEBLES E INMUEBLES	42,802.7	26,897.5	19,077.5	50,622.7	37,539.6	-13,083.1
Muebles y Enseres	10,571.6		576.5	9,995.1	2,760.5	-7,234.6
Equipo Eléctrico y Electrónico de Oficina		570.5		570.5	570.1	-4
Equipo de Foto, Cine y Grabación	65.0	38.0		103.0	102.9	-1
Equipo Médico y de Laboratorio	3,000.0	13,161.0		16,161.0	16,160.4	-6
Bienes Informáticos	7,466.1	11,907.0	4,307.0	15,066.1	14,913.9	-152.2
Herramientas, Máquina Herramienta y Equipo		1,021.0		1,021.0	1,020.1	-9
Maquinaria y Equipo Industrial	200.0		32.0	168.0		-168.0
Instrumental Médico y de Laboratorio	5,000.0		1,001.0	3,999.0	945.0	-3,054.0
Vehículos y Equipo de Transporte Terrestre, Aéreo, Acuático y Lacustre	16,500.0	200.0	13,161.0	3,539.0	1,066.7	-2,472.3
OBRAS PÚBLICAS	100,833.4	7,250.0	7,250.0	100,833.4	79,070.3	-21,763.1
Obra Estatal o Municipal	96,000.0	6,000.0	7,250.0	94,750.0	73,577.7	-21,172.3
Supervisión y Control de la Obra Pública	4,833.4	1,250.0		6,083.4	5,492.6	-590.8

CUENTA PÚBLICA DEL GOBIERNO Y ORGANISMOS AUXILIARES 2010

CAPÍTULO Y NATURALEZA DE GASTO	INICIAL	ASIGNACIONES Y/O AMPLIACIONES	REDUCCIONES Y/O DISMINUCIONES	TOTAL AUTORIZADO	EJERCIDO	VARIACIÓN
INVERSIONES FINANCIERAS	935,165.7	234,675.0	54,675.0	1,115,165.7	1,114,056.0	-1,109.7
Créditos a Servidores Públicos	578,034.7	180,000.0	54,675.0	703,359.7	702,251.6	-1,108.1
Reserva Técnica	357,131.0	54,675.0		411,806.0	411,804.4	-1.6
DEUDA PÚBLICA	217,170.1	1,143,047.3	109,000.0	1,251,217.4	1,124,207.1	-127,010.3
Amortización de Capital	207,583.0		109,000.0	98,583.0	98,113.0	-470.0
Intereses de la Deuda	9,587.1			9,587.1	4,805.1	-4,782.0
Por el Ejercicio Inmediato Anterior		1,025,380.3		1,025,380.3	965,416.0	-59,964.3
Por Ejercicios Anteriores		117,667.0		117,667.0	55,873.0	-61,794.0
TOTAL	9,626,936.2	2,586,648.8	790,449.1	11,423,135.9	10,705,296.1	-717,839.8

INFORMACIÓN CONTABLE Y FINANCIERA

ESTADO DE CAMBIOS EN LA SITUACIÓN FINANCIERA EN BASE A EFECTIVO

(Miles de Pesos)

C O N C E P T O	I M P O R T E
FUENTES DE EFECTIVO	
Resultado del Ejercicio	373,479.0
Depreciación Acumulada de Bienes Muebles	44,403.8
Anticipo a Proveedores	115.1
Almacén de Materiales	113,739.1
Créditos a Servidores Públicos Largo Plazo	13,637.3
Inversiones en Instituciones a Largo Plazo	309,195.5
Revaluación de Bienes Muebles	13,434.4
Cuentas por Pagar a Corto Plazo	87,726.4
Proveedores	175,336.3
Cobros Anticipados	1,134,206.2
Cuotas, Aportaciones y Retenciones por Cobrar Documentados	569,416.2
Depreciación Acumulada de Bienes Inmuebles	50,337.6
Depreciación Revaluada de Bienes Inmuebles	17,224.2
TOTAL FUENTES DE EFECTIVO	2,902,251.1
APLICACIONES DE EFECTIVO	
Deudores Diversos	33,105.5
Anticipo a Contratistas	4,916.3
Créditos a Servidores Públicos Corto Plazo	207,045.2
Mercancías en Tránsito	25,198.0
Cuotas, Aportaciones y Retenciones por Cobrar Documentados	1,962,021.9
Estimación para Cuentas Incobrables	422.0
Bienes Muebles	30,412.6
Bienes Inmuebles	2,306,425.8
Construcciones en Proceso	80,353.8
Acreedores Diversos	86,274.8
Retenciones a Favor de Terceros por Pagar	3,619.0
Cuotas, Ahorro y Retenciones de Capitalización Individual por Pagar	19,373.8
Cuentas por Pagar a Largo Plazo	98,113.0
Afectación a Resultado de Ejercicios Anteriores	361,092.8
Superávit por Revaluación	61.8
Depreciación Revaluada de Bienes Muebles	8,535.8
Ingresos por Aplicar	14,162.5
TOTAL APLICACIONES DE EFECTIVO	5,241,134.6
DECREMENTO NETO EN EL EFECTIVO	-2,338,883.5

COMENTARIOS

Se tuvo un decremento neto en el efectivo por 2 mil 338 millones 883.5 miles de pesos, principalmente por las disminuciones en Inversiones en Instituciones Financieras a Corto Plazo.

CUENTA PÚBLICA DEL GOBIERNO Y ORGANISMOS AUXILIARES 2010

ESTADO DE CAMBIOS EN EL CAPITAL DE TRABAJO

(Miles de Pesos)

CONCEPTO	2010	2009	AUMENTO (DISMINUCIÓN)
ACTIVO CIRCULANTE			
Bancos	36,116.2	16,911.0	19,205.2
Inversiones en Instituciones Financieras a Corto Plazo	414,726.9	2,772,815.6	(2,358,088.7)
Deudores Diversos	67,132.2	34,026.7	33,105.5
Anticipo a Proveedores		115.1	(115.1)
Anticipo a Contratistas	25,535.6	20,619.3	4,916.3
Créditos a Servidores Públicos Corto Plazo	608,000.6	400,955.4	207,045.2
Cuotas, Aportaciones y Retenciones por Cobrar	480,607.3	1,050,023.5	(569,416.2)
Almacén de Materiales	75,127.1	188,866.2	(113,739.1)
Mercancías en Tránsito	86,230.0	61,032.0	25,198.0
Cuotas, Aportaciones y Retenciones por Cobrar Documentado	2,549,740.6	587,718.7	1,962,021.9
Estimación para Cuentas Incobrables	(801.7)	(1,223.7)	422.0
TOTAL ACTIVO CIRCULANTE	4,342,414.8	5,131,859.8	(789,445.0)
PASIVO A CORTO PLAZO			
Cuentas por Pagar a Corto Plazo	128,711.9	40,985.5	87,726.4
Proveedores	998,520.4	823,184.1	175,336.3
Acreedores Diversos	192,602.9	278,877.7	(86,274.8)
Retenciones a Favor de Terceros por Pagar	121,560.3	125,179.3	(3,619.0)
Cuotas, Ahorro y Aportaciones de Capitalización Individual por Pagar	119,654.3	139,028.1	(19,373.8)
TOTAL PASIVO A CORTO PLAZO	1,561,049.8	1,407,254.7	153,795.1
AUMENTO (DISMINUCIÓN) EN EL CAPITAL DE TRABAJO	2,781,365.0	3,724,605.1	(943,240.1)

COMENTARIOS

El decremento en el capital de trabajo por 943 millones 240.1 miles de pesos, se debe principalmente por las disminuciones en Inversiones en Instituciones Financieras a Corto Plazo y Almacén de Materiales.

ESTADO DE MODIFICACIONES AL PATRIMONIO

(Miles de Pesos)

CONCEPTO	PATRIMONIO	RESULTADO DE EJERC. ANTS.	RESULTADO DEL EJERCICIO	SUPERÁVIT POR REVALUACIÓN	TOTAL
SALDO AL 31 DE DICIEMBRE DE 2009	90.0	8,995,780.5	1,161,762.7	974,051.7	11,131,684.9
Traspaso del Resultado del Ejercicio del 2009 a la Cuenta de Resultado de Ejercicios Anteriores		1,161,762.7	(1,161,762.7)		
Afectación al Resultado de Ejercicios Anteriores		(361,092.8)			(361,092.8)
Decremento Neto en la Cuenta de Superávit por Revaluación				(61.8)	(61.8)
Resultado del Ejercicio 2010			373,479.0		373,479.0
SALDO AL 31 DE DICIEMBRE DEL 2010	90.0	9,796,450.4	373,479.0	973,989.9	11,144,009.3
	=====	=====	=====	=====	=====

COMENTARIOS

El incremento de 12 millones 324.4 miles de pesos en el patrimonio durante el ejercicio, se obtuvo principalmente por los excedentes de los ingresos respecto a los egresos.





**JUNTA DE ASISTENCIA
PRIVADA DEL
ESTADO DE MÉXICO**

JAPEM

CUENTA PÚBLICA DEL GOBIERNO Y ORGANISMOS AUXILIARES 2010



CONTENIDO

PÁGINA

INFORMACIÓN PRESUPUESTAL

COMPARATIVO DE EGRESOS POR NATURALEZA DE GASTO

5

INFORMACIÓN CONTABLE Y FINANCIERA

ESTADO DE CAMBIOS EN LA SITUACIÓN FINANCIERA EN BASE A EFECTIVO

9

ESTADO DE CAMBIOS EN EL CAPITAL DE TRABAJO

10

ESTADO DE MODIFICACIONES AL PATRIMONIO

11

CUENTA PÚBLICA DEL GOBIERNO Y ORGANISMOS AUXILIARES 2010



INFORMACIÓN PRESUPUESTAL

COMPARATIVO DE EGRESOS POR NATURALEZA DE GASTO

(Miles de Pesos)

CAPÍTULO Y NATURALEZA DE GASTO	P R E S U P U E S T O 2 0 1 0			TOTAL AUTORIZADO	EJERCIDO	VARIACIÓN
	INICIAL	ASIGNACIONES Y/O AMPLIACIONES	REDUCCIONES Y/O DISMINUCIONES			
SERVICIOS PERSONALES	8,679.9	1,310.8	1,041.2	8,949.5	8,850.1	-99.4
Sueldo Base	4,065.0		106.5	3,958.5	3,958.5	
Gratificación Burócrata	1,201.1	352.6		1,553.7	1,549.2	-4.5
Compensación por Retabulación Burócrata	124.0	42.5		166.5	166.5	
Compensación por Servicio Social	72.0			72.0	66.0	-6.0
Prima por Años de Servicio Burócratas	63.0		14.8	48.2	48.2	
Prima Vacacional	468.0		207.6	260.4	260.4	
Aguinaldo	712.7	182.4	238.4	656.7	656.7	
Viáticos	158.0		113.2	44.8	44.8	
Remuneraciones por Horas Extraordinarias		.1		.1	.1	
Seguros y Fianzas		52.8		52.8	52.8	
Impuesto Sobre Erogaciones por Remuneraciones al Trabajo Personal	202.4			202.4	194.4	-8.0
Cuotas de Servicio de Salud	256.1		17.5	238.6	238.6	
Cuotas al Sistema Solidario de Reparto	256.1	14.9	50.0	221.0	221.0	
Cuotas del Sistema de Capitalización Individual	145.2		52.3	92.9	92.9	
Aportaciones para Financiar los Gastos Generales de Administración del ISSEMyM	65.0		14.8	50.2	50.2	
Riesgo de Trabajo	60.0		58.0	2.0		-2.0
Cuotas para Fondo de Retiro	48.0		13.1	34.9	34.9	
Prima de Antigüedad		20.9		20.9	20.9	
Estímulos por Puntualidad y Asistencia	30.8	91.9		122.7	103.0	-19.7
Despensa	184.0		34.4	149.6	149.6	
Seguro de Separación Individualizado	175.0	80.9		255.9	198.9	-57.0
Becas para Hijos de Trabajadores Sindicalizados	22.5		5.6	16.9	14.7	-2.2
Día del Maestro y del Servidor Público		.6		.6	.6	
Gratificación por Convenio	115.0		115.0			
Otros Gastos Derivados de Convenio	256.0	470.3		726.3	726.3	
Asignaciones Extraordinarias para Servidores Públicos Sindicalizados		.9		.9	.9	

CUENTA PÚBLICA DEL GOBIERNO Y ORGANISMOS AUXILIARES 2010

CAPÍTULO Y NATURALEZA DE GASTO	P R E S U P U E S T O 2 0 1 0					
	INICIAL	ASIGNACIONES Y/O AMPLIACIONES	REDUCCIONES Y/O DISMINUCIONES	TOTAL AUTORIZADO	EJERCIDO	VARIACIÓN
MATERIALES Y SUMINISTROS	482.9	210.3	56.4	636.8	613.9	-22.9
Materiales y Útiles de Oficina	111.5	31.8	2.7	140.6	140.6	
Material y Enseres de Limpieza	2.1	19.8		21.9	21.9	
Material Didáctico		.3		.3	.3	
Material y Útiles de Imprenta y Reproducción	.2	1.2		1.4	1.4	
Materiales y Útiles para el Procesamiento en Equipos y Bienes Informáticos	128.8	138.9		267.7	267.7	
Material para Identificación y Registro	.3			.3		-.3
Material de Foto, Cine y Grabación	5.4			5.4	.1	-5.3
Material de Información	2.5			2.5	.2	-2.3
Refacciones, Accesorios y Herramientas	1.7			1.7	.3	-1.4
Refacciones y Accesorios para Equipo de Cómputo	2.0	14.5		16.5	16.5	
Utencilios para el Servicio de Alimentos		.6		.6	.6	
Enseres de Oficina	2.6	2.5		5.1	5.1	
Estructuras y Manufacturas para Todo Tipo de Construcción		.1		.1	.1	
Materiales Complementarios	.8			.8	.8	
Material Eléctrico y Electrónico	3.4			3.4	1.5	-1.9
Combustibles, Lubricantes y Aditivos	219.7		53.7	166.0	156.1	-9.9
Artículos para la Extinción de Incendios		.6		.6	.6	
Otros Enseres	1.9			1.9	.1	-1.8
SERVICIOS GENERALES	4,123.1	830.1	564.7	4,388.5	2,346.4	-2,042.1
Servicio Postal y Telegráfico	3.3			3.3	.6	-2.7
Servicio de Telefonía Convencional y Celular	222.0		86.9	135.1	132.0	-3.1
Servicio de Energía Eléctrica de Instalaciones Oficiales	109.0		16.2	92.8	58.4	-34.4
Servicio de Agua	20.0			20.0	7.3	-12.7
Gastos Menores de Oficina	35.0	4.2	.2	39.0	38.9	-.1
Servicios de Radiolocalización y Telecomunicación	85.0		.2	84.8	70.4	-14.4
Servicios de Lavandería, Limpieza, Higiene y Fumigación	140.0		78.4	61.6	40.8	-20.8
Servicios de Conducción de Señales		1.0		1.0	1.0	

J A P E M

CAPÍTULO Y NATURALEZA DE GASTO	P R E S U P U E S T O 2 0 1 0					
	INICIAL	ASIGNACIONES Y/O AMPLIACIONES	REDUCCIONES Y/O DISMINUCIONES	TOTAL AUTORIZADO	EJERCIDO	VARIACIÓN
Arrendamiento de Edificios, Locales y Terrenos	448.3	15.1		463.4	463.4	
Arrendamiento de Maquinaria y Equipo	108.0		40.7	67.3	67.3	
Arrendamiento de Vehículos	15.0			15.0		-15.0
Asesorías Asociadas a Convenios o Acuerdos	227.0		63.8	163.2	67.1	-96.1
Servicios Informáticos	26.5		26.5			
Capacitación	125.0			125.0	16.4	-108.6
Almacenaje, Embalaje y Envase	23.0		23.0			
Fletes y Maniobras	263.0	47.3		310.3	310.3	
Servicios Bancarios y Financieros	41.4			41.4	11.0	-30.4
Seguros y Fianzas	60.0	5.3		65.3	65.3	
Otros Impuestos y Derechos	67.5			67.5	49.6	-17.9
Servicios de Vigilancia	252.0			252.0	226.5	-25.5
Otros Servicios Comerciales	44.5			44.5	8.0	-36.5
Reparación y Mantenimiento de Mobiliario y Equipo de Oficina	14.0		11.3	2.7	2.6	-.1
Reparación y Mantenimiento de Bienes Informáticos y Microfilmación	60.0			60.0	7.2	-52.8
Reparación y Mantenimiento de Inmuebles	69.0	700.0		769.0	18.9	-750.1
Reparación y Mantenimiento de Vehículos Terrestres, Aéreos y Lacustres	142.0			142.0	73.0	-69.0
Impresión, Inserción y Elaboración de Publicaciones Oficiales y de Información en						
General para Difusión	341.9	13.9	183.7	172.1	147.3	-24.8
Congresos y Convenciones	579.5		29.0	550.5	224.8	-325.7
Gastos de Ceremonias Oficiales y de Orden Social		43.3		43.3	43.3	
Cuotas y Suscripciones	3.0			3.0	1.3	-1.7
Servicios de Foto, Cine y Grabación	32.3			32.3	.3	-32.0
Impresiones de Documentos Oficiales para la Prestación de Servicios Públicos,						
Identificación, Formatos Administrativos y Fiscales, Formas Valoradas, Certificad						
y Títulos	131.0			131.0	40.8	-90.2
Difusión e Información de Mensajes y Actividades Gubernamentales	150.0			150.0	78.6	-71.4
Gastos de Viaje	101.9			101.9	19.7	-82.2
Viáticos Eventuales	94.5			94.5	2.9	-91.6
Gastos de Pasajes Foráneos y Peaje	88.5		4.8	83.7	51.4	-32.3

CUENTA PÚBLICA DEL GOBIERNO Y ORGANISMOS AUXILIARES 2010

P R E S U P U E S T O 2 0 1 0						
CAPÍTULO Y NATURALEZA DE GASTO	INICIAL	ASIGNACIONES Y/O AMPLIACIONES	REDUCCIONES Y/O DISMINUCIONES	TOTAL AUTORIZADO	EJERCIDO	VARIACIÓN
SUBSIDIOS Y TRANSFERENCIAS		22,120.0		22,120.0	21,392.0	-728.0
Premios, Recompensas y Pensiones		120.0		120.0	114.5	-5.5
Donativos a Instituciones sin Lucro		22,000.0		22,000.0	21,277.5	-722.5
BIENES MUEBLES E INMUEBLES		234.0		234.0	231.7	-2.3
Herramientas, Máquina Herramienta y Equipo		9.0		9.0	7.3	-1.7
Vehículos y Equipo de Transporte		225.0		225.0	224.4	-6
DEUDA PÚBLICA		1,389.2		1,389.2	1,389.2	
Por el Ejercicio Inmediato Anterior		1,389.2		1,389.2	1,389.2	
TOTAL	13,285.9	26,094.4	1,662.3	37,718.0	34,823.3	-2,894.7

INFORMACIÓN CONTABLE Y FINANCIERA

ESTADO DE CAMBIOS EN LA SITUACIÓN FINANCIERA EN BASE A EFECTIVO

(Miles de Pesos)

C O N C E P T O	I M P O R T E
FUENTES DE EFECTIVO	
Resultado del Ejercicio	1,822.1
Depreciación Acumulada de Bienes Inmuebles	82.9
Depreciación Acumulada Revaluada	64.5
Fondos de Fideicomiso	90.8
Retención a Favor de Terceros	163.6
Ajuste a Resultado de Ejercicios Anteriores	254.5
TOTAL FUENTES DE EFECTIVO	2,478.4
APLICACIONES DE EFECTIVO	
Deudores Diversos	309.2
Bienes Muebles	325.2
Depreciación Acumulada de Bienes Muebles	148.5
Cuentas por Pagar	1,178.0
Patrimonio	90.9
Superávit por Revaluación	38.1
TOTAL APLICACIONES DE EFECTIVO	2,089.9
AUMENTO NETO EN EL EFECTIVO	388.5

COMENTARIOS

El incremento neto en el efectivo, se debió principalmente por el Resultado del Ejercicio.

CUENTA PÚBLICA DEL GOBIERNO Y ORGANISMOS AUXILIARES 2010

ESTADO DE CAMBIOS EN EL CAPITAL DE TRABAJO

(Miles de Pesos)

CONCEPTO	2010	2009	AUMENTO (DISMINUCIÓN)
ACTIVO CIRCULANTE			
Fondo Fijo de Caja			
Bancos	2,608.5	3,411.4	(802.9)
Inversiones en Instituciones Financieras	2,294.8	1,103.4	1,191.4
Deudores Diversos	467.7	158.5	309.2
TOTAL ACTIVO CIRCULANTE	5,371.0	4,673.3	697.7
PASIVO A CORTO PLAZO			
Cuentas por Pagar	94.7	1,272.7	(1,178.0)
Retenciones a Favor de Terceros por Pagar	280.1	116.5	163.6
TOTAL PASIVO A CORTO PLAZO	374.8	1,389.2	(1,014.4)
AUMENTO EN EL CAPITAL DE TRABAJO	4,996.2	3,284.1	1,712.1

COMENTARIOS

El incremento en el capital de trabajo se debió principalmente por el Incremento en las inversiones en Instituciones Financieras; mismos que aumentaron por la recaudación del cobro de las cuotas del 5 al millar.

J A P E M

ESTADO DE MODIFICACIONES AL PATRIMONIO
(Miles de Pesos)

CONCEPTO	PATRIMONIO	RESULTADO DE EJERC.ANTS.	RESULTADO DEL EJERCICIO	SUPERÁVIT POR REVALUACIÓN	TOTAL
SALDO AL 31 DE DICIEMBRE DE 2009	1,050.2	5,947.7	1,320.1	110.3	8,428.3
Traspaso del Resultado del Ejercicio 2009		1,320.1	(1,320.1)		
Disminución de Patrimonio	(90.9)				(90.9)
Afectación a Resultado de Ejercicios Anteriores		254.5			254.5
Disminución de Superávit por Revaluación				(38.1)	(38.1)
Resultado del Ejercicio			1,822.1		1,822.1
SALDO AL 31 DE DICIEMBRE DE 2010	959.3	7,522.3	1,822.1	72.2	10,375.9
	=====	=====	=====	=====	=====

COMENTARIOS

En el ejercicio 2010, el patrimonio tuvo un incremento de 1 millón 947.6 miles de pesos, principalmente por el resultado del ejercicio.





**JUNTA DE CAMINOS
DEL
ESTADO DE MÉXICO**

JCEM

CUENTA PÚBLICA DEL GOBIERNO Y ORGANISMOS AUXILIARES 2010



CONTENIDO

PÁGINA

INFORMACIÓN PRESUPUESTAL

COMPARATIVO DE EGRESOS POR NATURALEZA DE GASTO

5

INFORMACIÓN CONTABLE Y FINANCIERA

ESTADO DE CAMBIOS EN LA SITUACIÓN FINANCIERA EN BASE A EFECTIVO

9

ESTADO DE CAMBIOS EN EL CAPITAL DE TRABAJO

10

ESTADO DE MODIFICACIONES AL PATRIMONIO

11

CUENTA PÚBLICA DEL GOBIERNO Y ORGANISMOS AUXILIARES 2010



INFORMACIÓN PRESUPUESTAL
COMPARATIVO DE EGRESOS POR NATURALEZA DE GASTO
 (Miles de Pesos)

CAPÍTULO Y NATURALEZA DE GASTO	P R E S U P U E S T O 2 0 1 0			TOTAL AUTORIZADO	EJERCIDO	VARIACIÓN
	INICIAL	ASIGNACIONES Y/O AMPLIACIONES	REDUCCIONES Y/O DISMINUCIONES			
SERVICIOS PERSONALES	82,888.9	15,868.6	12,673.7	86,083.8	85,267.9	-815.9
Sueldo base	34,864.1	819.7	2,020.0	33,663.8	33,315.1	-348.7
Gratificación burócrata	10,841.3	5,019.4	1,379.7	14,481.0	14,372.6	-108.4
Compensación por retabulación burócrata	1,650.7	672.9	84.0	2,239.6	2,223.1	-16.5
Prima por años de servicios burócratas	1,403.2	118.0	185.9	1,335.3	1,321.3	-14.0
Prima vacacional	2,431.2	50.4	205.2	2,276.4	2,275.2	-1.2
Aguinaldo	6,249.2	165.0	373.1	6,041.1	5,968.2	-72.9
Viáticos	335.8	4.5	332.4	7.9		-7.9
Vacaciones no disfrutadas por finiquito	188.9	37.1	186.2	39.8	30.4	-9.4
Liquidaciones por indemnizaciones por sueldos y salarios caídos		1,342.5	376.9	965.6	965.6	
Seguros y fianzas	70.6	700.9	332.4	439.1	437.0	-2.1
Impuesto sobre erogaciones por remuneraciones al trabajo personal	1,770.6	203.9	139.6	1,834.9	1,829.6	-5.3
Cuotas de servicios de salud	2,816.5	17.9	505.2	2,329.2	2,301.0	-28.2
Cuotas al sistema solidario de reparto	2,243.2	670.2	1.9	2,911.5	2,889.1	-22.4
Cuotas al sistema de capitalización individual	522.4	133.1	35.0	620.5	615.3	-5.2
Aportaciones para financiar los gastos generales de administración de ISSEMyM	498.5	36.2	18.3	516.4	511.2	-5.2
Riesgo de Trabajo	605.2	113.7	22.1	696.8	690.7	-6.1
Cuotas para fondo de retiro	440.5	72.8	40.7	472.6	468.2	-4.4
Indemnización por accidentes de trabajo	170.4		170.4			
Prima de antigüedad	695.1	226.7	524.0	397.8	390.9	-6.9
Prima adicional por permanencia en el servicio	363.1	223.3	92.2	494.2	490.6	-3.6
Estímulos por puntualidad y asistencia	2,026.0	614.5	278.6	2,361.9	2,316.8	-45.1
Becas Institucionales	40.7	45.6	37.0	49.3	48.9	-0.4
Despensa	1,792.0	185.3	160.4	1,816.9	1,799.0	-17.9
Seguro de separación individualizado	1,490.5	215.0	553.4	1,152.1	1,137.3	-14.8
Becas para hijos de trabajadores sindicalizados	1,001.2	51.0	608.3	443.9	432.9	-11.0
Elaboración de tesis	2.7		2.6	.1		-.1
Días económicos	654.2	63.7	105.3	612.6	593.0	-19.6
Bono de productividad	444.3		444.3			
Despensa de fin de año	306.1	28.6	55.5	279.2	274.6	-4.6

CUENTA PÚBLICA DEL GOBIERNO Y ORGANISMOS AUXILIARES 2010

CAPÍTULO Y NATURALEZA DE GASTO	P R E S U P U E S T O 2 0 1 0					
	INICIAL	ASIGNACIONES Y/O AMPLIACIONES	REDUCCIONES Y/O DISMINUCIONES	TOTAL AUTORIZADO	EJERCIDO	VARIACIÓN
Gratificación por convenio	3,068.9	157.5	1,128.2	2,098.2	2,098.2	
Prima por jubilación	523.5	166.8	379.1	311.2	306.0	-5.2
Otros gastos derivados de convenio	2,679.6	3,068.5	1,819.5	3,928.6	3,899.8	-28.8
Gratificación por productividad		519.4	4.0	515.4	515.4	
Gratificación para la compra de útiles escolares	296.2	39.0	24.9	310.3	310.3	
Gratificación por previsión social múltiple	212.5	71.3	15.2	268.6	268.6	
Gratificación para gastos de transporte	190.0	14.2	32.2	172.0	172.0	
MATERIALES Y SUMINISTROS	2,595.1	1,554.6	554.6	3,595.1	3,512.2	-82.9
Materiales y útiles de oficina	270.0	105.8	33.1	342.7	334.6	-8.1
Material y enseres de limpieza	100.0	61.2	.6	160.6	157.1	-3.5
Material didáctico	3.0	.4	2.8	.6	.6	
Material estadístico y geográfico	3.0	.1	2.6	.5	.3	-.2
Material y útiles de imprenta y reproducción	190.0	68.2	16.1	242.1	236.4	-5.7
Materiales y útiles para el procesamiento en equipos y bienes informáticos	460.0	419.4	15.3	864.1	849.4	-14.7
Material para identificación y registro	7.0		6.8	.2		-.2
Material de foto, cine y grabación	10.2	3.0	8.5	4.7	4.4	-.3
Material de información	7.0		6.8	0.2		-.2
Productos alimenticios para personas	277.4	273.0	135.7	414.7	406.4	-8.3
Refacciones, accesorios y herramientas	10.0	21.8	25.5	6.3	6.0	-.3
Utensilios para el servicio de alimentación	10.0	9.3	7.5	11.8	11.6	-.2
Refacciones y accesorios para equipo de cómputo	18.0	23.8	12.3	29.5	29.0	-.5
Enseres de oficina	34.0	19.0	17.4	35.6	34.7	-.9
Materiales de construcción	30.0	138.1	12.5	155.6	150.1	-5.5
Estructuras y manufacturas para todo tipo de construcción	26.0	172.1	48.3	149.8	148.9	-.9
Materiales complementarios	9.6	66.1	44.5	31.2	30.9	-.3
Material eléctrico y electrónico	39.2	30.6	16.8	53.0	52.7	-.3
Material de señalización	4.1		4.0	.1		-.1
Sustancias químicas	2.0		1.9	.1		-.1
Medicinas y productos farmacéuticos	9.6	.9		10.5	10.2	-.3
Materiales, accesorios y suministros médicos	4.3	.1	.7	3.7	3.6	-.1
Combustibles, lubricantes y aditivos	1,042.4	127.2	120.0	1,049.6	1,018.3	-31.3
Vestuario, uniformes y blancos	2.0	.2	1.9	.3	.2	-.1
Prendas de protección personal	2.0		1.9	.1		-.1
Artículos deportivos	1.0		1.0			
Artículos para la extinción de incendios	23.3	14.3	10.1	27.5	26.8	-.7

JCEM

CAPÍTULO Y NATURALEZA DE GASTO	P R E S U P U E S T O 2 0 1 0					
	INICIAL	ASIGNACIONES Y/O AMPLIACIONES	REDUCCIONES Y/O DISMINUCIONES	TOTAL AUTORIZADO	EJERCIDO	VARIACIÓN
SERVICIOS GENERALES	7,598.7	16,005.1	2,658.1	20,945.7	20,533.6	-412.1
Servicio postal y telegráfico	4.0	1.5	3.0	2.5	2.4	-1.1
Servicio de telefonía convencional y celular	844.0	70.9	183.8	731.1	705.8	-25.3
Servicio de energía eléctrica	657.0	154.4	181.4	630.0	525.9	-104.1
Servicio de agua	39.1	11.8	30.8	20.1	18.7	-1.4
Gastos menores de oficina	60.0	33.9	19.5	74.4	72.0	-2.4
Servicios de radiolocalización y telecomunicación	320.0	225.6	94.4	451.2	441.6	-9.6
Servicios de lavandería, limpieza, higiene y fumigación	40.0	29.8	32.7	37.1	35.6	-1.5
Servicio de conducción de señales análogas y digitales	168.0	1.5	12.8	156.7	151.6	-5.1
Servicio de energía eléctrica para alumbrado público		3,055.0	250.0	2,805.0	2,805.0	
Arrendamiento de edificios, locales y terrenos	198.0	21.8	5.0	214.8	208.8	-6.0
Arrendamiento de maquinaria y equipo	350.0	61.4	29.2	382.2	371.7	-10.5
Arrendamiento de vehículos	60.0	48.5	58.2	50.3	48.5	-1.8
Asesoría asociadas a convenio o acuerdos	369.3	9,121.1	390.4	9,100.0	9,029.2	-70.8
Servicios informáticos		80.0	80.0			
Servicio estadístico y geográfico		33.7		33.7	33.7	
Capacitación	25.0	122.9	.9	147.0	122.1	-24.9
Almacenaje, embalaje y envase	2.0			2.0	1.9	-1.1
Fletes y maniobras	30.0	.1	29.1	1.0	.1	-9.9
Servicios bancarios y financieros	115.0	52.1	113.5	53.6	49.5	-4.1
Seguros y fianzas	1,380.0	359.4		1,739.4	1,698.0	-41.4
Otros impuestos y derechos	130.0	10.4	71.3	69.1	65.1	-4.0
Servicios de vigilancia	550.0	15.3		565.3	548.8	-16.5
Otros servicios comerciales	100.0	105.1	42.8	162.3	159.2	-3.1
Reparación y mantenimiento de mobiliario y equipo de oficina	110.0	.1	36.2	73.9	70.4	-3.5
Reparación y mantenimiento de bienes informáticos y microfilmación	420.0	15.7	30.9	404.8	392.1	-12.7
Reparación y mantenimiento de inmuebles	270.0	1,283.2	128.3	1,424.9	1,416.7	-8.2
Reparación y mantenimiento para equipo de redes de tele y radio transmisión	131.0		58.0	73.0	69.0	-4.0
Reparación y mantenimiento de vehículos, terrestres, aéreos y lacustres	340.0	372.8	172.2	540.6	529.2	-11.4
impresión, inserción y elaboración de publicaciones oficiales y de información	457.7	445.8	369.0	534.5	509.9	-24.6
Exposiciones y ferias	10.5		10.2	.3		-3.3
Congresos y convenciones	15.0	12.4	7.3	20.1	19.7	-4.4
Cuotas y suscripciones		3.4		3.4	3.4	
Servicios de foto, cine y grabación	8.1	1.7	7.2	2.6	2.3	-3.3
Impresiones de documentos oficiales para la prestación de servicios públicos	25.0	10.7	16.7	19.0	18.2	-8.2
Gastos de viaje	30.0	5.3	31.6	3.7	2.8	-9.7
Viáticos eventuales	100.0	52.1	45.1	107.0	102.8	-4.2
Gastos de pasajes foráneos y peaje	240.0	185.7	116.6	309.1	301.9	-7.2

CUENTA PÚBLICA DEL GOBIERNO Y ORGANISMOS AUXILIARES 2010

CAPÍTULO Y NATURALEZA DE GASTO	P R E S U P U E S T O 2 0 1 0					
	INICIAL	ASIGNACIONES Y/O AMPLIACIONES	REDUCCIONES Y/O DISMINUCIONES	TOTAL AUTORIZADO	EJERCIDO	VARIACIÓN
OBRAS PÚBLICAS	173,716.5	154,509.1	231,427.2	96,798.4	84,435.5	-12,362.9
Obra estatal	173,716.5	153,809.1	231,427.2	96,098.4	83,755.8	-12,342.6
Materias primas y materiales		700.0		700.0	679.7	-20.3
DEUDA PÚBLICA		42,523.0		42,523.0	39,524.1	-2,998.9
Amortización de capital		1,171.7		1,171.7	1,171.7	
Intereses de la deuda		12.1		12.1	12.1	
Por el ejercicio inmediato anterior		39,017.7		39,017.7	36,018.8	-2,998.9
Por ejercicios anteriores		2,321.5		2,321.5	2,321.5	
SUBTOTAL	266,799.2	230,460.4	247,313.6	249,946.0	233,273.3	-16,672.7
GASTO DE INVERSIÓN SECTORIAL (GIS)	1,412,004.9			1,412,004.9	1,354,876.6	-57,128.3
Obra estatal o municipal	1,257,171.4			1,257,171.4	1,210,310.3	-46,861.1
Supervisión y control de la obra pública	767.8			767.8	638.5	-129.3
Sueldos y salarios	48,386.2			48,386.2	47,789.6	-596.6
Materias primas y materiales	92,639.0			92,639.0	85,599.5	-7,039.5
Maquinaria y equipo de producción	70.0			70.0	65.6	-4.4
Gastos indirectos	22.5			22.5		-22.5
Reparación y mantenimiento de maquinaria, equipo e instalaciones	9,226.7			9,226.7	7,286.4	-1,940.3
Arrendamiento de maquinaria, equipo e instalaciones (locales)	2,928.5			2,928.5	2,501.9	-426.6
Reparación y mantenimiento de vehículos	458.7			458.7	391.7	-67.0
Proyectos ejecutivos	334.1			334.1	293.1	-41.0
TOTAL	1,678,804.1	230,460.4	247,313.6	1,661,950.9	1,588,149.9	-73,801.0

INFORMACIÓN CONTABLE Y FINANCIERA

ESTADO DE CAMBIOS EN LA SITUACIÓN FINANCIERA EN BASE A EFECTIVO (Miles de Pesos)

CONCEPTO	IMPORTE
FUENTES DE EFECTIVO	
Deudores Diversos	640,052.3
Anticipo a Contratistas	101,965.8
Mercancías en Tránsito	527.2
Bienes Muebles	3,581.4
Revaluación de Bienes Muebles	3,823.1
Depreciación Acumulada de Bienes Inmuebles	356.4
Depreciación Rev. de Bienes Inmuebles	2,038.7
Cuentas por Pagar a Corto Plazo	27,298.7
Documentos por Pagar a Largo Plazo	14,043.2
Patrimonio	1,166.9
TOTAL FUENTES DE EFECTIVO	794,853.7
APLICACIONES DE EFECTIVO	
Depreciación Acumulada de Bienes Muebles	1,597.7
Depreciación Rev. de Bienes Muebles	3,597.0
Retenciones a Favor de Terceros por Pagar	1,125.3
Resultado del Ejercicio	678,124.8
Superávit por Revaluación	1,545.7
TOTAL APLICACIONES DE EFECTIVO	685,990.5
INCREMENTO NETO EN EL EFECTIVO	108,863.2

COMENTARIOS

Se tuvo un incremento en el efectivo por 108 millones 863.2 miles de pesos, este incrementó se originó debido a que el organismo generó recursos por 794 millones 853.7 miles de pesos, reflejados básicamente en la cuenta de deudores diversos, de los cuales se aplicaron 685 millones 990.5 miles de pesos, principalmente en resultado del ejercicio.

ESTADO DE CAMBIOS EN EL CAPITAL DE TRABAJO

(Miles de Pesos)

CONCEPTO	2010	2009	AUMENTO (DISMINUCIÓN)
ACTIVO CIRCULANTE			
Fondos Fijos de Caja	23.1	4.4	18.7
Bancos	7,680.7	18,627.9	(10,947.2)
Inversiones en Instituciones Financieras a Corto Plazo	165,445.4	45,653.7	119,791.7
Deudores Diversos	13,997.8	654,050.1	(640,052.3)
Anticipo a Contratistas	347,873.6	449,839.4	(101,965.8)
Mercancías en Tránsito		527.2	(527.2)
TOTAL ACTIVO CIRCULANTE	535,020.6	1,168,702.7	(633,682.1)
PASIVO A CORTO PLAZO			
Cuentas por Pagar a Corto Plazo	66,491.2	39,192.5	27,298.7
Retenciones a Favor de Terceros por Pagar	1,021.4	2,146.7	(1,125.3)
TOTAL PASIVO A CORTO PLAZO	67,512.6	41,339.2	26,173.4
DECREMENTO EN EL CAPITAL DE TRABAJO	467,508.0	1,127,363.5	(659,855.5)

COMENTARIOS

La disminución en el capital de trabajo por 659 millones 855.5 miles de pesos, se debe principalmente a la disminución en el rubro de Deudores Diversos y Anticipos a Contratistas por las recuperaciones de los adeudos a este organismo, así como por la amortización de los anticipos otorgados a las empresas constructoras.

ESTADO DE MODIFICACIONES AL PATRIMONIO

(Miles de Pesos)

CONCEPTO	PATRIMONIO	RESULTADO DE EJERC.ANTS.	RESULTADO DEL EJERCICIO	SUPERÁVIT POR REVALUACIÓN	TOTAL
SALDO AL 31 DE DICIEMBRE DE 2009	534,126.2	(778,905.0)	401,814.2	80,814.8	237,850.2
Traspaso del Resultado del Ejercicio del 2009 a la Cuenta de Resultado de Ejercicios Anteriores		401,814.2	(401,814.2)		
Aportación Patrimonial por Deuda Pública Avalada	1,171.7				1,171.7
Activo Fijo	(4.8)				(4.8)
Decremento Neto en la Cuenta de Superávit por Revaluación por el Año del 2010				(1,545.7)	(1,545.7)
Resultado del Ejercicio 2010			(678,124.8)		(678,124.8)
SALDO AL 31 DE DICIEMBRE DEL 2010	535,293.1	(377,090.8)	(678,124.8)	79,269.1	(440,653.4)
	=====	=====	=====	=====	=====

COMETARIOS

El decremento de 202 millones 803.2 miles de pesos en el patrimonio durante el ejercicio 2010, se obtuvo principalmente por el resultado del ejercicio fiscal 2010 por 678 millones 124.8 miles de pesos.





**PROTECTORA
DE
BOSQUES**

PROBOSQUE

CUENTA PÚBLICA DEL GOBIERNO Y ORGANISMOS AUXILIARES 2010



PROBOSQUE

CONTENIDO

PÁGINA

INFORMACIÓN PRESUPUESTAL

COMPARATIVO DE EGRESOS POR NATURALEZA DE GASTO

5

INFORMACIÓN CONTABLE Y FINANCIERA

ESTADO DE CAMBIOS EN LA SITUACIÓN FINANCIERA EN BASE A EFECTIVO

9

ESTADO DE CAMBIOS EN EL CAPITAL DE TRABAJO

10

ESTADO DE MODIFICACIONES AL PATRIMONIO

11

CUENTA PÚBLICA DEL GOBIERNO Y ORGANISMOS AUXILIARES 2010



PROBOSQUE

INFORMACIÓN PRESUPUESTAL

COMPARATIVO DE EGRESOS POR NATURALEZA DE GASTO

(Miles de Pesos)

CAPÍTULO Y NATURALEZA DE GASTO	P R E S U P U E S T O 2 0 1 0					
	INICIAL	ASIGNACIONES Y/O AMPLIACIONES	REDUCCIONES Y/O DISMINUCIONES	TOTAL AUTORIZADO	EJERCIDO	VARIACIÓN
SERVICIOS PERSONALES	94,277.6	12,468.8	11,655.9	95,090.5	92,190.6	-2,899.9
Sueldo Base	35,471.5	910.2	3,141.7	33,240.0	32,172.4	-1,067.6
Gratificación Burócrata	14,159.4	2,633.6	2,985.2	13,807.8	13,378.4	-429.4
Compensación por Retabulación Burócrata	1,824.1	296.0	.8	2,119.3	2,064.1	-55.2
Sueldos y Salarios Compactados al Personal Eventual	11,722.4	5,198.6	340.6	16,580.4	16,227.5	-352.9
Prima por Años de Servicio Burócratas	1,063.0	50.7	11.7	1,102.0	1,068.8	-33.2
Prima Vacacional	2,428.1	99.0	276.3	2,250.8	2,177.9	-72.9
Aguinaldo	5,778.1	687.4	985.4	5,480.1	5,306.7	-173.4
Aguinaldo de Eventuales	807.3	93.4	504.7	396.0	371.4	-24.6
Viáticos	480.9	51.4	331.8	200.5	186.0	-14.5
Vacaciones no Disfrutadas por Finiquito		159.2		159.2	159.2	
Liquidaciones por Indemnizaciones por Sueldos y Salarios Caidos		257.0		257.0	257.0	
Seguros y Fianzas	950.0	305.3	110.3	1,145.0	1,116.4	-28.6
Impuesto sobre Erogaciones por Remuneraciones al Trabajo Personal	2,741.9	82.3	127.5	2,696.7	2,566.6	-130.1
Cuotas de Servicio de Salud	2,806.0	228.1	252.9	2,781.2	2,696.2	-85.0
Cuotas del Sistema Solidario de Reparto	3,510.2	275.4	322.1	3,463.5	3,357.7	-105.8
Cuotas del Sistema de Capitalización Individual	745.8	82.1	130.1	697.8	674.3	-23.5
Aportaciones para Financiar los Gastos Generales de Admón. del ISSEMyM	654.3	41.2	80.4	615.1	594.3	-20.8
Riesgos de Trabajo	721.8	46.3	85.6	682.5	659.7	-22.8
Cuotas para Fondo de Retiro	442.4	16.2	2.3	456.3	442.1	-14.2
Prima de Antigüedad		48.4		48.4	48.4	
Estímulo por Puntualidad y Asistencia	1,425.3	1.9	939.7	487.5	443.7	-43.8
Despensa	1,597.5	57.8	8.4	1,646.9	1,598.4	-48.5
Seguro de Separación Individualizado	1,518.2	32.1	214.3	1,336.0	1,289.3	-46.7
Becas para Hijos de Trabajadores Sindicalizados	362.7	83.3	41.2	404.8	393.9	-10.9
Elaboración de Tesis		1.9		1.9	1.9	
Días Económicos	442.8		429.3	13.5		-13.5
Día del Maestro y del Servidor Público	553.8	70.4	7.1	617.1	600.5	-16.6
Despensa de Fin de Año	227.9	5.6	7.0	226.5	219.7	-6.8
Otros Gastos Derivados de Convenio	1,123.6	631.2	308.3	1,446.5	1,410.5	-36.0
Gratificación por Productividad	251.3	5.7	3.7	253.3	245.7	-7.6
Gratificación por Compra de Útiles Escolares	168.1	12.3	2.5	177.9	172.9	-5.0
Gratificación por Previsión Social Múltiple	158.2	2.6	5.0	155.8	151.0	-4.8
Gratificación para Gastos de Transporte	141.0	2.2		143.2	138.0	-5.2

CUENTA PÚBLICA DEL GOBIERNO Y ORGANISMOS AUXILIARES 2010

CAPÍTULO Y NATURALEZA DE GASTO	P R E S U P U E S T O 2 0 1 0					
	INICIAL	ASIGNACIONES Y/O AMPLIACIONES	REDUCCIONES Y/O DISMINUCIONES	TOTAL AUTORIZADO	EJERCIDO	VARIACIÓN
MATERIALES Y SUMINISTROS	4,630.5	4,099.9	1,277.0	7,453.4	7,045.5	-407.9
Materiales y Útiles de Oficina	236.0	25.8	55.9	205.9	178.8	-27.1
Material de Limpieza	40.8	17.7	13.0	45.5	43.5	-2.0
Material y Útiles de Imprenta y Reproducción	69.7	23.8	22.4	71.1	47.7	-23.4
Materiales y Útiles para el Procesamiento en Equipo y Bienes Informáticos	160.7	17.1	45.1	132.7	124.3	-8.4
Material para Identificación y Registro		7.3		7.3	7.3	
Material de Foto, Cine y Grabación	19.6	17.7	19.1	18.2	17.2	-1.0
Material de Información	2.0	2.6	1.0	3.6	2.6	-1.0
Productos Alimenticios para Personas Derivado de la Prestación de Servicios Públicos Asociados a Programas d	31.0	37.7	3.5	65.2	63.2	-2.0
Materias Primas y Materiales de Producción	34.3	1,552.2	123.3	1,463.2	1,462.2	-1.0
Refacciones, Accesorios y Herramientas	35.2	196.5	127.0	104.7	86.8	-17.9
Utensilios para el Servicio de Alimentación		14.1		14.1	14.1	
Refacciones y Accesorios para Equipo de Cómputo	92.2	26.1	38.0	80.3	69.7	-10.6
Enseres de Oficina	25.1	4.8	9.8	20.1	17.0	-3.1
Materiales de Construcción	108.8	258.9	33.1	334.6	236.0	-98.6
Estructuras y Manufacturas para todo tipo de Construcción	32.7	76.7	28.1	81.3	73.4	-7.9
Materiales Complementarios		25.0		25.0	25.0	
Material Eléctrico y Electrónico	41.7	61.4	31.3	71.8	45.4	-26.4
Material de Señalización	68.4	64.9	59.2	74.1	71.6	-2.5
Árboles y Plantas de Ornato	22.0	59.7	57.2	24.5	23.1	-1.4
Plaguicidas, Abonos y Fertilizantes	8.6	169.5	24.8	153.3	153.0	-3
Medicinas y Productos Farmacéuticos	18.5		10.7	7.8		-7.8
Materiales, Accesorios y Suministros de Laboratorio	10.4		3.6	6.8	6.5	-3
Combustibles, Lubricantes y Aditivos	3,110.5	484.1	332.9	3,261.7	3,127.9	-133.8
Vestuario, Uniformes y Blancos	284.2	708.9	137.1	856.0	835.1	-20.9
Prendas de Protección Personal	10.0	94.5	69.0	35.5	33.5	-2.0
Artículos Deportivos	148.1	109.4	12.5	245.0	240.6	-4.4
Artículos para la Extinción de Incendios	20.0	43.5	19.4	44.1	40.0	-4.1
SERVICIOS GENERALES	5,505.1	3,440.6	2,279.1	6,666.6	6,457.0	-209.6
Servicio Postal y Telegráfico	1.4	.8	1.0	1.2	1.2	
Servicio de Telefonía Convencional y Celular	1,200.0	208.9	346.7	1,062.2	999.5	-62.7
Servicio de Energía Eléctrica de Instalaciones Oficiales	137.3	2.8	65.6	74.5	68.3	-6.2
Gastos Menores de Oficina	51.6	14.9	23.8	42.7	40.1	-2.6
Servicios de Conducción de Señales Analógicas y Digitales	14.5	1.0	1.0	14.5	13.9	-6
Arrendamiento de Edificios, Locales y Terrenos	180.9	33.6	61.6	152.9	147.6	-5.3

PROBOSQUE

CAPÍTULO Y NATURALEZA DE GASTO	P R E S U P U E S T O 2 0 1 0					
	INICIAL	ASIGNACIONES Y/O AMPLIACIONES	REDUCCIONES Y/O DISMINUCIONES	TOTAL AUTORIZADO	EJERCIDO	VARIACIÓN
Arrendamiento de Vehículos		9.0	3.0	6.0	6.0	
Asesorías Asociadas a Convenios o Acuerdos	319.8	182.5	255.5	246.8	237.2	-9.6
Capacitación		36.6	.5	36.1	36.1	
Fletes y Maniobras		48.6		48.6	48.6	
Servicios Bancarios y Financieros	2.0	.1	1.8	.3	.2	-.1
Seguros y Fianzas	936.2	398.5	187.6	1,147.1	1,118.4	-28.7
Otros Impuestos y Derechos	438.3	149.7	144.7	443.3	427.8	-15.5
Patentes Regalias y Derechos de Autor		8.1		8.1	8.1	
Servicios de Vigilancia	944.0	160.0	138.1	965.9	937.1	-28.8
Otros Servicios Comerciales	234.0	79.3	41.5	271.8	259.8	-12.0
Reparación y Mantenimiento de Mobiliario y Equipo de Oficina	11.9	11.6	12.8	10.7	10.3	-.4
Reparación y Mantenimiento de Bienes Informáticos y Microfilmación	5.3	34.4	5.1	34.6	34.4	-.2
Reparación y Mantenimiento de Maquinaria, Equipo Industrial y Diverso	22.2		21.2	1.0		-1.0
Reparación y Mantenimiento de Inmuebles	14.4	548.9	100.9	462.4	461.9	-.5
Reparación y Mantenimiento para Equipo y Redes de Tele y Radio Transmisión	18.2	96.7	58.7	56.2	55.0	-1.2
Reparación y Mantenimiento de Vehículos Terrestres y Lacustres	815.4	671.6	467.1	1,019.9	993.2	-26.7
Impresión, Inserción y Elaboración de Publicaciones Oficiales y de Información en General para Difusión	8.5	130.5	69.3	69.7	69.4	-.3
Gastos de Ceremonias Oficiales y de Orden Social		320.7	105.6	215.1	215.1	
Cuotas y Suscripciones		5.2		5.2	5.2	
Difusión e Información de Mensajes y Actividades Gubernamentales		88.5	47.9	40.6	40.6	
Gastos de Viaje	51.7	135.7	58.4	129.0	127.3	-1.7
Gastos de Pasajes Foráneos y Peajes	97.5	62.4	59.7	100.2	94.7	-5.5
SUBSIDIOS, TRANSFERENCIAS, PREVISIONES ECONÓMICAS, AYUDAS	32,167.6	49,586.8	2,167.6	79,586.8	79,586.8	
Subsidios a Fideicomisos Privados y Estatales	32,167.6	49,586.8	2,167.6	79,586.8	79,586.8	
BIENES MUEBLES E INMUEBLES		929.1	74.2	854.9	804.4	-50.5
Muebles y Enseres		387.1	37.1	350.0	340.0	-10.0
Bienes Informáticos		224.2	37.1	187.1	146.6	-40.5
Vehículos y Equipo de Transporte Terrestre, Aéreo, Acuático y Lacustre		210.8		210.8	210.8	
Animales de Trabajo		107.0		107.0	107.0	

CUENTA PÚBLICA DEL GOBIERNO Y ORGANISMOS AUXILIARES 2010

CAPÍTULO Y NATURALEZA DE GASTO	P R E S U P U E S T O 2 0 1 0					
	INICIAL	ASIGNACIONES Y/O AMPLIACIONES	REDUCCIONES Y/O DISMINUCIONES	TOTAL AUTORIZADO	EJERCIDO	VARIACIÓN
OBRAS PÚBLICAS	34,585.9	11,569.7	9,202.1	36,953.5	36,942.7	-10.8
Sueldos y Salarios	16,846.6	517.2	3,435.4	13,928.4	13,925.2	-3.2
Materias Primas y Materiales	3,693.7	480.8	2,106.0	2,068.5	2,068.5	
Maquinaria y Equipo de Producción	2,181.5	1,159.4	299.4	3,041.5	3,041.2	-3
Mobiliario y Equipamiento	1,372.8	2,349.3	889.5	2,832.6	2,832.6	
Reparación y Mantenimiento de Maquinaria, Equipo e Instalaciones	565.5	157.8	566.1	157.2	157.2	
Arrendamiento de Maquinaria, Equipo e Instalaciones (Locales)		279.8	115.3	164.5	164.5	
Reparación y Mantenimiento de Vehículos	1,375.8	175.0	477.2	1,073.6	1,066.3	-7.3
Aportaciones a Fideicomisos, Municipios y Otras Instituciones para la Ejecución de Obra Pública	8,550.0	2,450.4	932.4	10,068.0	10,068.0	
Estudios		4,000.0	380.8	3,619.2	3,619.2	
DEUDA PÚBLICA		82,120.4		82,120.4	82,120.4	
Por el Ejercicio Inmediato Anterior		77,928.7		77,928.7	77,928.7	
Por Ejercicios Anteriores		4,191.7		4,191.7	4,191.7	
S U B T O T A L	171,166.7	164,215.3	26,655.9	308,726.1	305,147.4	-3,578.7
GASTO DE INVERSIÓN SECTORIAL	45,835.0			45,835.0	45,835.0	
Sueldos y Salarios	6,438.3			6,438.3	6,438.3	
Materias Primas y Materiales	9,481.1			9,481.1	9,481.1	
Maquinaria y Equipo de Producción	854.6			854.6	854.6	
Mobiliario y Equipamiento	22,314.7			22,314.7	22,314.7	
Reparación y Mantenimiento de Maquinaria, Equipo e Instalaciones	129.0			129.0	129.0	
Arrendamiento de Maquinaria, Equipo e Instalaciones (Locales)	114.3			114.3	114.3	
Reparación y Mantenimiento de Vehículos	1,057.7			1,057.7	1,057.7	
Aportaciones a Fideicomisos, Municipios y Otras Instituciones para la Ejecución de Obra Pública	5,000.0			5,000.0	5,000.0	
Servicios Técnicos	445.3			445.3	445.3	
T O T A L	217,001.7	164,215.3	26,655.9	354,561.1	350,982.4	-3,578.7

PROBOSQUE

INFORMACIÓN CONTABLE Y FINANCIERA

ESTADO DE CAMBIOS EN LA SITUACIÓN FINANCIERA EN BASE A EFECTIVO
(Miles de Pesos)

C O N C E P T O	I M P O R T E
FUENTES DE EFECTIVO	
Resultado del Ejercicio	22,593.3
Revaluación de Bienes Muebles	3,353.2
Revaluación de Bienes Inmuebles	80.7
Depreciación Revaluada de Bienes Inmuebles	109.4
Cuentas por Pagar	10,034.3
Patrimonio	8,470.6
Afectación a Resultado de Ejercicios Anteriores	5,765.5
TOTAL FUENTES DE EFECTIVO	50,407.0
APLICACIONES DE EFECTIVO	
Deudores Diversos	12,124.5
Bienes Muebles	13,660.1
Bienes Inmuebles	15,820.0
Depreciación Acumulada de Bienes Muebles	2,924.5
Depreciación Acumulada de Bienes Inmuebles	8.8
Depreciación Revaluada de Bienes Muebles	3,069.9
Fondos Fideicomitidos	5,013.7
Depósitos en Garantía	15.0
Retención a favor de Terceros por Pagar	43.3
Superávit por Revaluación	345.7
TOTAL APLICACIONES DE EFECTIVO	53,025.5
DECREMENTO NETO EN EL EFECTIVO	(2,618.5)

COMENTARIOS

El decremento neto en el efectivo, se originó principalmente por el importe de las cuentas por cobrar al Gobierno del Estado de México, por aportaciones para el Fideicomiso para Pago de Servicios Ambientales del Estado de México (FIPASAHM).

ESTADO DE CAMBIOS EN EL CAPITAL DE TRABAJO

(Miles de Pesos)

CONCEPTO	2010	2009	AUMENTO (DISMINUCIÓN)
ACTIVO CIRCULANTE			
Bancos	2,104.3	4,722.8	(2,618.5)
Deudores Diversos	90,984.9	78,860.4	12,124.5
TOTAL ACTIVO CIRCULANTE	93,089.2	83,583.2	9,506.0
PASIVO A CORTO PLAZO			
Cuentas por Pagar	91,907.7	81,873.4	10,034.3
Retenciones a Favor de Terceros por Pagar	593.7	637.0	(43.3)
TOTAL PASIVO A CORTO PLAZO	92,501.4	82,510.4	9,991.0
AUMENTO Y/O DISMINUCIÓN EN EL CAPITAL DE TRABAJO	587.8	1,072.8	(485.0)

COMENTARIOS

La disminución en el Capital de Trabajo por 485 mil pesos, se originó principalmente por las cuentas por pagar al Fideicomiso, para Pago de Servicios Ambientales Hidrológicos del Estado de México, de Aportaciones de Municipios.

PROBOSQUE

ESTADO DE MODIFICACIONES AL PATRIMONIO


(Miles de Pesos)

CONCEPTO	PATRIMONIO	RESULTADO DE EJERC. ANTS.	RESULTADO DEL EJERCICIO	SUPERÁVIT POR REVALUACIÓN	TOTAL
SALDO AL 31 DE DICIEMBRE DE 2009	26,656.8	79,173.3	45,974.7	28,795.2	180,600.0
Traspaso del Resultado del Ejercicio del 2009 a la Cuenta de Resultado de Ejercicios Anteriores		45,974.7	(45,974.7)		
Movimiento de Resultado de Ejercicios Anteriores		5,765.5			5,765.5
Registro de Altas y Baja de Bienes Muebles	8,470.6				8,470.6
Movimiento de Superávit por Revaluación				(345.7)	(345.7)
Resultado del Ejercicio 2010			22,593.3		22,593.3
SALDO AL 31 DE DICIEMBRE DEL 2010	35,127.4	130,913.5	22,593.3	28,449.5	217,083.7
	=====	=====	=====	=====	=====

COMENTARIOS

El patrimonio aumentó principalmente por el Resultado del Ejercicio 2010, de 22 millones 593.3 miles de pesos, originados por las aportaciones del Gobierno del Estado de México y de los Organismo de Agua, para el Pago de Servicios Ambientales Hidrológicos del Estado de México.





**PROCURADURÍA DE
PROTECCIÓN AL AMBIENTE
DEL ESTADO DE MÉXICO**

PROPAEM

CUENTA PÚBLICA DEL GOBIERNO Y ORGANISMOS AUXILIARES 2010



CONTENIDO

PÁGINA

INFORMACIÓN PRESUPUESTAL

COMPARATIVO DE EGRESOS POR NATURALEZA DE GASTO

5

INFORMACIÓN CONTABLE Y FINANCIERA

ESTADO DE CAMBIOS EN LA SITUACIÓN FINANCIERA EN BASE A EFECTIVO

8

ESTADO DE CAMBIOS EN EL CAPITAL DE TRABAJO

9

ESTADO DE MODIFICACIONES AL PATRIMONIO

10

CUENTA PÚBLICA DEL GOBIERNO Y ORGANISMOS AUXILIARES 2010



INFORMACIÓN PRESUPUESTAL

COMPARATIVO DE EGRESOS POR NATURALEZA DE GASTO (Miles de Pesos)

CAPÍTULO Y NATURALEZA DE GASTO	P R E S U P U E S T O 2 0 1 0				EJERCIDO	VARIACIÓN	
	ASIGNACIONES		REDUCCIONES				TOTAL
	INICIAL	Y/O AMPLIACIONES	Y/O DISMINUCIONES	AUTORIZADO			
SERVICIOS PERSONALES	14,659.8	6,548.8	1,905.4	19,303.2	18,863.9	-439.3	
Sueldo Base	7,730.4	1,892.9	1,042.3	8,581.0	8,349.1	-231.9	
Gratificación Burócrata	2,039.0	792.9		2,831.9	2,770.7	-61.2	
Compensación por Retabulación Burócrata	278.5	84.8	.2	363.1	354.7	-8.4	
Prima por Años de Servicio Burócratas	64.3	2.4	1.8	64.9	64.3	-.6	
Estudios Superiores Burócratas	3.5	1.9		5.4	5.3	-.1	
Prima Vacacional	486.7	361.4	261.8	586.3	571.7	-14.6	
Aguinaldo	1,260.1	168.5	3.6	1,425.0	1,387.2	-37.8	
Vacaciones no Disfrutadas por Finiquito	1.1		1.1				
Seguros y Fianzas		311.9	311.9				
Impuesto Sobre Erogaciones por Remuneraciones al Trabajo Personal		1,371.7		1,371.7	1,371.7		
Cuotas de Servicio de Salud	402.7	52.8	3.5	452.0	439.9	-12.1	
Cuotas al Sistema Solidario de Reparto	505.1	67.0	.4	571.7	556.5	-15.2	
Cuotas del Sistema de Capitalización Individual	72.0	16.7	2.2	86.5	84.4	-2.1	
Aportaciones para Financiar los Gastos Generales de Administración del ISSEMyM	89.4	12.3	.5	101.2	98.6	-2.6	
Riesgo de Trabajo	101.7	13.5		115.2	112.2	-3.0	
Cuotas para Fondo de Retiro		549.7		549.7	549.7		
Reconocimiento a Servidores Públicos		15.3		15.3	15.3		
Estímulos por Puntualidad y Asistencia	182.9	86.4	63.6	205.7	200.2	-5.5	
Becas Institucionales		2.5		2.5	2.5		
Despensa	238.0	37.9	.1	275.8	268.6	-7.2	
Seguro de Separación Individualizado	460.0	371.6	.4	831.2	817.4	-13.8	
Becas para Hijos de Trabajadores Sindicalizados		6.8		6.8	6.8		
Días Económicos	20.8	12.8		33.6	33.0	-.6	
Día del Maestro y del Servidor Público	45.3	53.3	43.9	54.7	53.3	-1.4	
Despensa de Fin de Año	16.8	3.2		20.0	19.4	-.6	
Gratificación por Convenio	457.9	164.4	153.0	469.3	455.6	-13.7	
Otros Gastos Derivados de Convenio	50.7	46.5		97.2	95.7	-1.5	

CUENTA PÚBLICA DEL GOBIERNO Y ORGANISMOS AUXILIARES 2010

CAPÍTULO Y NATURALEZA DE GASTO	P R E S U P U E S T O 2 0 1 0					VARIACIÓN
	INICIAL	ASIGNACIONES Y/O AMPLIACIONES	REDUCCIONES Y/O DISMINUCIONES	TOTAL AUTORIZADO	EJERCIDO	
Gratificación por Productividad	52.3	12.5		64.8	62.4	-2.4
Gratificación para Compra de Útiles Escolares	37.0	7.7		44.7	43.7	-1.0
Gratificación por Previsión Social Múltiple	33.2	22.0	15.1	40.1	39.0	-1.1
Gratificación para Gastos de Transporte	30.4	5.5		35.9	35.0	-.9
MATERIALES Y SUMINISTROS	650.3	846.0	308.2	1,188.1	1,168.6	-19.5
Materiales y Útiles de Oficina	78.0	233.6	110.9	200.7	198.4	-2.3
Material y Útiles de Imprenta y Reproducción	13.8	97.9	8.3	103.4	103.0	-.4
Materiales y Útiles para el Procesamiento en Equipos y Bienes Informáticos	25.0	270.8	47.3	248.5	247.7	-.8
Material de Foto, Cine y Grabación	1.0	5.8	1.0	5.8	5.8	
Refacciones, Accesorios y Herramientas	4.5	.5	4.9	.1		-1.1
Refacciones y Accesorios para Equipo de Cómputo	2.5	.4	2.4	.5	.4	-.1
Materiales de Construcción	10.5	39.3	17.9	31.9	31.6	-.3
Estructuras y Manufacturas para Todo Tipo de Construcción	5.0		4.9	.1		-.1
Material Eléctrico y Electrónico	1.6		1.5	.1	.1	
Material de Señalización	20.0	156.0	18.8	157.2	156.5	-.7
Sustancias Químicas	65.0	41.7	63.0	43.7	41.7	-2.0
Combustibles, Lubricantes y Aditivos	423.4		27.3	396.1	383.4	-12.7
SERVICIOS GENERALES	6,004.7	1,302.9	985.8	6,321.8	6,132.0	-189.8
Servicio Postal y Telegráfico	30.0	6.0	18.2	17.8	15.6	-2.2
Servicio de Telefonía Convencional y Celular	76.0	18.5	23.6	70.9	68.6	-2.3
Servicio de Energía Eléctrica de Instalaciones Oficiales	76.0	21.9	45.2	52.7	50.4	-2.3
Gastos Menores de Oficina	15.0	48.0	1.9	61.1	60.3	-.8
Servicios de Radiolocalización y Telecomunicación	80.0		35.9	44.1	41.7	-2.4
Servicios de Lavandería, Limpieza, Higiene y Fumigación		23.0		23.0	23.0	
Arrendamiento de Edificios, Locales y Terrenos	1,575.0	163.1	258.0	1,480.1	1,432.8	-47.3
Arrendamiento de Maquinaria y Equipo	62.0	11.8	36.1	37.7	35.8	-1.9
Arrendamiento de Vehículos		1.1		1.1	1.2	.1
Asesorías Asociadas a Convenios o Acuerdos	3,093.0	41.8		3,134.8	3,042.0	-92.8
Capacitación	60.0	20.0	58.2	21.8	20.0	-1.8
Servicios Bancarios y Financieros	17.0	11.9	16.5	12.4	11.9	-.5
Seguros y Fianzas	55.0	39.5	50.0	44.5	42.8	-1.7
Otros Impuestos y Derechos	55.0	7.6	20.2	42.4	40.8	-1.6

PROPAEM

CAPÍTULO Y NATURALEZA DE GASTO	P R E S U P U E S T O 2 0 1 0					VARIACIÓN
	INICIAL	ASIGNACIONES Y/O AMPLIACIONES	REDUCCIONES Y/O DISMINUCIONES	TOTAL AUTORIZADO	EJERCIDO	
Servicios de Vigilancia		133.9		133.9	133.9	
Otros Servicios Comerciales	70.0	208.1	13.1	265.0	262.9	-2.1
Reparación y Mantenimiento de Bienes Informáticos y Microfilmación		15.1		15.1	15.1	
Reparación y Mantenimiento de Vehículos Terrestres, Aéreos y Lacustres	300.0	108.2	56.2	352.0	343.0	-9.0
Impresión, Inserción y Elaboración de Publicaciones Oficiales y de Información en General	160.0	86.9	155.2	91.7	86.9	-4.8
Espectáculos Cívicos y Culturales		7.9		7.9		-7.9
Congresos y Convenciones	100.0		97.0	3.0		-3.0
Gastos de Ceremonias Oficiales y de Orden Social	15.0	297.1	9.9	302.2	301.7	-.5
Cuotas y Suscripciones	30.0	7.9	22.9	15.0	14.1	-.9
Gastos de Viaje	55.0	3.8	48.4	10.4	8.7	-1.7
Viáticos Eventuales	15.7	5.7	10.5	10.9	10.4	-.5
Gastos de Pasajes Foráneos y Peaje	65.0	14.1	8.8	70.3	68.4	-1.9
SUBTOTAL	21,314.8	8,697.7	3,199.4	26,813.1	26,164.5	-648.6
DEUDA PÚBLICA		2,770.0		2,770.0	2,567.8	-202.2
Por el Ejercicio Inmediato Anterior		2,770.0		2,770.0	2,567.8	-202.2
TOTAL	21,314.8	11,467.7	3,199.4	29,583.1	28,732.3	-850.8

INFORMACIÓN CONTABLE Y FINANCIERA**ESTADO DE CAMBIOS EN LA SITUACIÓN FINANCIERA EN BASE A EFECTIVO**
(Miles de Pesos)

C O N C E P T O	I M P O R T E
FUENTES DE EFECTIVO	
Deudores Diversos	1,240.6
Depreciación Acumulada de Bienes Muebles	379.9
Cuentas por Pagar	900.4
Retenciones a Favor de Terceros por Pagar	173.9
TOTAL FUENTES DE EFECTIVO	2,694.8
APLICACIONES DE EFECTIVO	
Resultado del Ejercicio	707.1
Aplicación a Resultado de Ejercicios Anteriores	1,973.4
Bienes Muebles	293.1
TOTAL APLICACIONES DE EFECTIVO	2,973.6
DECREMENTO NETO EN EL EFECTIVO	(278.8)

COMENTARIOS

El decremento neto en el efectivo por 278.8 miles de pesos, se debió principalmente al Resultado del Ejercicio y la aplicación a Resultado de Ejercicios Anteriores.

PROPAEM

ESTADO DE CAMBIOS EN EL CAPITAL DE TRABAJO
(Miles de Pesos)

CONCEPTO	2 0 1 0	2 0 0 9	AUMENTO (DISMINUCIÓN)
ACTIVO CIRCULANTE			
Fondo Fijo de Caja		20.0	(20.0)
Bancos	(237.4)	21.4	(258.8)
Deudores Diversos	4,602.7	5,843.3	(1,240.6)
TOTAL ACTIVO CIRCULANTE	4,365.3	5,884.7	(1,519.4)
PASIVO A CORTO PLAZO			
Cuentas por Pagar	3,408.2	2,507.8	900.4
Retenciones a Favor de Terceros por Pagar	436.1	262.2	173.9
TOTAL PASIVO A CORTO PLAZO	3,844.3	2,770.0	1,074.3
DISMINUCIÓN EN EL CAPITAL DE TRABAJO	521.0	3,114.7	(2,593.7)

COMENTARIOS

La disminución en el Capital de Trabajo por 2 millones 593.7 miles de pesos se debe principalmente al registro de las Cuentas por Pagar.

CUENTA PÚBLICA DEL GOBIERNO Y ORGANISMOS AUXILIARES 2010

ESTADO DE MODIFICACIONES AL PATRIMONIO

(Miles de Pesos)

CONCEPTO	PATRIMONIO	RESULTADO DE EJERC.ANTS.	RESULTADO DEL EJERCICIO	TOTAL
SALDO AL 31 DE DICIEMBRE DE 2009	1,919.5	1,066.2	3,086.6	6,072.3
Traspaso del Resultado del Ejercicio del 2009		3086.6	(3,086.6)	
Afectación a Resultado de Ejercicios Anteriorres		(1,973.4)		(1,973.4)
Resultado del Ejercicio 2010			(707.1)	(707.1)
SALDO AL 31 DE DICIEMBRE DEL 2010	<u>1,919.5</u>	<u>2,179.4</u>	<u>(707.1)</u>	<u>3,391.8</u>

COMETARIOS

La Disminución en el patrimonio por 2 millones 680.5 miles de pesos se de principalmente al Resultado del Ejercicio y la Afectación a Resultado de Ejercicios Anteriores.




RECICLAGUA

AMBIENTAL, S. A. DE C.V.

RECICLAGUA

CUENTA PÚBLICA DEL GOBIERNO Y ORGANISMOS AUXILIARES 2010



CONTENIDO

PÁGINA

INFORMACIÓN PRESUPUESTAL

COMPARATIVO DE EGRESOS POR NATURALEZA DE GASTO

5

INFORMACIÓN CONTABLE Y FINANCIERA

ESTADO DE CAMBIOS EN LA SITUACIÓN FINANCIERA EN BASE A EFECTIVO

8

ESTADO DE CAMBIOS EN EL CAPITAL DE TRABAJO

9

ESTADO DE MODIFICACIONES AL PATRIMONIO

10

CUENTA PÚBLICA DEL GOBIERNO Y ORGANISMOS AUXILIARES 2010



RECICLAGUA

INFORMACIÓN PRESUPUESTAL

COMPARATIVO DE EGRESOS POR NATURALEZA DE GASTO

(Miles de Pesos)

CAPÍTULO Y NATURALEZA DE GASTO	P R E S U P U E S T O 2 0 1 0				EJERCIDO	VARIACIÓN
	INICIAL	ASIGNACIONES Y/O AMPLIACIONES	REDUCCIONES Y/O DISMINUCIONES	TOTAL AUTORIZADO		
SERVICIOS PERSONALES	21,008.7	856.9	856.9	21,008.7	19,117.4	-1,891.3
Sueldo Base	8,398.0		168.4	8,229.6	7,816.3	-413.3
Gratificación Burócrata	5,249.6	38.3	546.6	4,741.3	4,319.5	-421.8
Sueldos y Salarios Compactados al Personal Eventual	62.5		10.0	52.5		-52.5
Compensación por Servicio Social	36.5			36.5	22.5	-14.0
Prima por Años de Servicio Burócratas	292.8	.3	.8	292.3	275.9	-16.4
Prima Vacacional	593.0		28.7	564.3	525.7	-38.6
Aguinaldo	1,416.5			1,416.5	1,261.8	-154.7
Aguinaldo de Eventuales	16.1			16.1		-16.1
Liquidaciones por Indemnizaciones, por Sueldos y Salarios Caidos		150.6		150.6	150.2	-.4
Remuneraciones por Horas Extraordinarias	286.4	15.1	16.4	285.1	242.6	-42.5
Seguros y Fianzas	96.0	88.0		184.0	87.9	-96.1
Impuesto sobre Erogaciones por Remuneraciones al Trabajo Personal		448.0		448.0	447.7	-.3
Cuotas de Servicio de Salud	534.5		9.3	525.2	462.2	-63.0
Cuotas al Sistema Solidario de Reparto	679.2		11.5	667.7	580.3	-87.4
Cuotas del Sistema de Capitalización Individual	193.2		3.0	190.2	154.4	-35.8
Aportaciones para Financiar los Gastos Generales de Administración del ISSEMyM	130.8		2.0	128.8	102.7	-26.1
Riesgo de Trabajo	152.4		1.9	150.5	124.7	-25.8
Prima de Antigüedad		16.2		16.2	16.2	
Estímulos por Puntualidad y Asistencia	552.8	8.5		561.3	542.5	-18.8
Despensa	491.3	27.2	6.0	512.5	448.4	-64.1
Seguro de Separación Individualizado	733.2		8.5	724.7	582.7	-142.0
Becas para Hijos de Trabajadores Sindicalizados	78.0		4.6	73.4	47.2	-26.2
Días Económicos	78.2			78.2	62.7	-15.5
Otros Gastos Derivados de Convenio	937.7	64.7	39.2	963.2	843.3	-119.9
MATERIALES Y SUMINISTROS	11,446.4	2,128.4	2,728.4	10,846.4	10,461.0	-385.4
Materiales y Útiles de Oficina	128.3	7.0	41.0	94.3	88.9	-5.4
Material y Enseres de Limpieza	123.6	2.8	40.8	85.6	77.8	-7.8

CUENTA PÚBLICA DEL GOBIERNO Y ORGANISMOS AUXILIARES 2010

CAPÍTULO Y NATURALEZA DE GASTO	P R E S U P U E S T O 2 0 1 0					
	INICIAL	ASIGNACIONES Y/O AMPLIACIONES	REDUCCIONES Y/O DISMINUCIONES	TOTAL AUTORIZADO	EJERCIDO	VARIACIÓN
Material Didáctico	16.5	2.0	10.4	8.1	7.1	-1.0
Material y Útiles de Imprenta y Reproducción	76.8		52.5	24.3	16.5	-7.8
Materiales y Útiles para el Procesamiento en Equipos y Bienes Informáticos	148.8	36.1	26.8	158.1	152.3	-5.8
Material para Identificación y Registro	10.0		5.1	4.9	4.3	-6
Material de Foto, Cine y Grabación	3.0		2.4	.6	.5	-.1
Materias Primas y Materiales de Producción	2,685.6	3.8	1,015.8	1,673.6	1,592.9	-80.7
Refacciones, Accesorios y Herramientas	4,338.0	1,400.9	519.5	5,219.4	5,072.1	-147.3
Refacciones y Accesorios para Equipo de Cómputo	108.0	1.6	29.0	80.6	76.2	-4.4
Materiales de Construcción	217.2	47.7	73.1	191.8	185.1	-6.7
Material Eléctrico y Electrónico	1,011.6	70.2	602.6	479.2	448.8	-30.4
Material de Señalización	24.0		9.5	14.5	13.0	-1.5
Sustancias Químicas	253.2	81.0	24.8	309.4	301.7	-7.7
Plaguicidas, Abonos y Fertilizantes	4.8	18.1	7.8	15.1	14.8	-.3
Medicinas y Productos Farmacéuticos	20.6		16.9	3.7	3.1	-.6
Materiales, Accesorios y Suministros de Laboratorio	192.0	111.0	4.2	298.8	290.1	-8.7
Combustibles, Lubricantes y Aditivos	1,958.4	311.5	203.0	2,066.9	2,007.9	-59.0
Vestuario, Uniformes y Blancos	30.0	3.1	24.0	9.1	7.2	-1.9
Prendas de Protección Personal	84.0	31.6	16.3	99.3	92.1	-7.2
Artículos para la Extinción de Incendios	12.0		2.9	9.1	8.6	-.5
SERVICIOS GENERALES	22,112.5	8,625.8	7,501.6	23,236.7	20,598.4	-2,638.3
Servicio Postal y Telegráfico	7.9	.7		8.6	5.4	-3.2
Servicio de Telefonía Convencional y Celular	204.0		74.3	129.7	102.1	-27.6
Servicio de Energía Eléctrica de Instalaciones Oficiales	10,808.4	3,314.5	713.0	13,409.9	13,085.6	-324.3
Servicio de Agua	595.0	11.2	333.8	272.4	254.5	-17.9
Gastos Menores de Oficina	61.2	32.6	6.2	87.6	77.1	-10.5
Servicios de Radiolocalización y Telecomunicación	120.0	.3	.8	119.5	113.4	-6.1
Servicios de Lavandería, Limpieza, Higiene y Fumigación	156.0	12.4	.3	168.1	158.6	-9.5
Arrendamiento de Edificios, Locales y Terrenos	135.0			135.0	111.7	-23.3
Arrendamiento de Maquinaria y Equipo	600.0	20.5	325.0	295.5	89.5	-206.0
Asesorías Asociadas a Convenios o Acuerdos	405.0	188.3		593.3	408.2	-185.1
Servicios Informáticos		27.3		27.3	27.2	-.1
Estudios e Investigaciones	278.9	485.4	443.0	321.3	270.1	-51.2
Capacitación	51.6	121.2	109.0	63.8	44.6	-19.2
Fletes y Maniobras	36.0		13.8	22.2		-22.2
Servicios Bancarios y Financieros	48.0	.2	14.2	34.0	14.5	-19.5
Seguros y Fianzas	206.6	31.6		238.2	140.7	-97.5
Otros Impuestos y Derechos	2,800.0	542.3	2,893.6	448.7	227.7	-221.0

RECICLAGUA

CAPÍTULO Y NATURALEZA DE GASTO	P R E S U P U E S T O 2 0 1 0					
	INICIAL	ASIGNACIONES Y/O AMPLIACIONES	REDUCCIONES Y/O DISMINUCIONES	TOTAL AUTORIZADO	EJERCIDO	VARIACIÓN
Servicios de Vigilancia	168.0		.7	167.3	154.3	-13.0
Reparación y Mantenimiento de Mobiliario y Equipo de Oficina	15.0	3.3		18.3	3.2	-15.1
Reparación y Mantenimiento de Bienes Informáticos y Microfilmación	12.0		.9	11.1		-11.1
Reparación y Mantenimiento de Maquinaria, Equipo Industrial y Diverso	4,320.0	2,602.6	1,196.0	5,726.6	4,706.0	-1,020.6
Reparación y Mantenimiento de Inmuebles	360.0	1,126.9	1,247.6	239.3	228.5	-10.8
Reparación y Mantenimiento para Equipo y Redes de Tele y Radio Transmisión	42.0		6.6	35.4		-35.4
Reparación y Mantenimiento de Vehículos Terrestres, Aéreos y Lacustres	260.4	51.1	29.2	282.3	234.5	-47.8
Gastos de Publicidad y Propaganda	26.0	21.8		47.8	34.3	-13.5
Impresión, Inserción y Elaboración de Publicaciones Oficiales y de Información en Congresos y Convenciones	12.0	1.8	11.0	2.8	1.8	-1.0
Congresos y Convenciones	16.0	12.2	.1	28.1	12.9	-15.2
Cuotas y Suscripciones	81.5	17.4		98.9	55.6	-43.3
Servicios de Foto, Cine y Grabación	142.0		64.7	77.3	.2	-77.1
Gastos de Viaje	60.0		14.5	45.5	.1	-45.4
Viáticos Eventuales	42.0		3.3	38.7	3.4	-35.3
Gastos de Pasajes Foráneos y Peaje	42.0	.2		42.2	32.7	-9.5
BIENES MUEBLES E INMUEBLES	4,482.1	14,637.3	1,937.3	17,182.1	17,131.4	-50.7
Muebles y Enseres	15.1		3.6	11.5	11.4	-.1
Bienes Informáticos	168.9		62.2	106.7	106.6	-.1
Instrumentos y Aparatos Especializados y de Precisión	437.8		26.9	410.9	403.6	-7.3
Herramientas, Máquina Herramienta y Equipo	366.7		300.0	66.7	48.0	-18.7
Maquinaria y Equipo Industrial	3,287.0	13,243.9	793.4	15,737.5	15,713.0	-24.5
Vehículos y Equipo de Transporte Terrestre, Aéreo, Acuático y Lacustre	206.6	1,393.4	751.2	848.8	848.8	
SUBTOTAL	59,049.7	26,248.4	13,024.2	72,273.9	67,308.2	-4,965.7
DEUDA PÚBLICA		3,941.2		3,941.2	3,941.2	
Por el Ejercicio Inmediato Anterior		3,941.2		3,941.2	3,941.2	
TOTAL	59,049.7	30,189.6	13,024.2	76,215.1	71,249.4	-4,965.7

INFORMACIÓN CONTABLE Y FINANCIERA

ESTADO DE CAMBIOS EN LA SITUACIÓN FINANCIERA EN BASE A EFECTIVO
(Miles de Pesos)

C O N C E P T O	I M P O R T E
FUENTES DE EFECTIVO	
Deudores Diversos	14.0
Depreciación Acumulada de Bienes Muebles	756.2
Depreciación Acumulada de Bienes Inmuebles	1,897.0
Amortización Acumulada de Gastos de Instalación	5.6
Cuentas por Pagar	1,227.6
Retención a Favor de Terceros por Pagar	216.1
Documentos por Pagar a Corto Plazo	3,768.6
Documentos por Pagar a Largo Plazo	13,326.2
Resultado de Ejercicios Anteriores	2,656.8
Resultado del Ejercicio	572.9
TOTAL FUENTES DE EFECTIVO	24,441.0
APLICACIONES DE EFECTIVO	
Clientes	738.4
Almacén General	39.9
IVA Acreditable	2,538.2
Anticipos	1,036.3
Mercancías en Tránsito	15,152.0
Bienes Muebles	2,237.5
Depósitos en Garantía	197.2
TOTAL APLICACIONES DE EFECTIVO	21,939.5
AUMENTO (O DECREMENTO) NETO EN EL EFECTIVO	2,501.5

COMENTARIOS

El incremento neto en el efectivo por 2 millones 501.6 miles de pesos, se originó principalmente por el incremento, Cuentas por Pagar, Documentos por Pagar a Corto Plazo y Largo Plazo, así como aumento en las Cuentas de Clientes, IVA Acreditable, Anticipos, Bienes Muebles e Inmuebles y Mercancías en Tránsito, entre otras.

RECICLAGUA

ESTADO DE CAMBIOS EN EL CAPITAL DE TRABAJO			
(Miles de Pesos)			
CONCEPTO	2 0 1 0	2 0 0 9	AUMENTO (DISMINUCIÓN)
ACTIVO CIRCULANTE			
Fondo Fijo de Caja	15.0	17.0	(2.0)
Bancos	827.1	911.2	(84.1)
Inversiones en Instituciones Financieras	3,800.6	1,213.0	2,587.6
Deudores Diversos		14.0	(14.0)
Clientes	3,018.3	2,279.9	738.4
Almacén General	1,339.8	1,299.9	39.9
IVA Acreditable	2,936.3	398.1	2,538.2
Anticipos	1,512.8	476.5	1,036.3
Mercancías en Tránsito	15,152.0		15,152.0
TOTAL ACTIVO CIRCULANTE	28,601.9	6,609.6	21,992.3
PASIVO A CORTO PLAZO			
Cuentas por Pagar	4,455.4	3,227.8	1,227.6
Retenciones a Favor de Terceros por Pagar	923.6	707.5	216.1
Depósitos en Garantía Administrativos	6.0	6.0	
Documentos por Pagar a Corto Plazo	3,768.6		3,768.6
TOTAL PASIVO A CORTO PLAZO	9,153.6	3,941.3	5,212.3
AUMENTO Y/O DISMINUCIÓN EN EL CAPITAL DE TRABAJO	19,448.3	2,668.3	16,780.0

COMENTARIOS

El incremento en el Capital de Trabajo por 16 millones 780 mil pesos, se originó principalmente por las Cuentas de Inversiones en Instituciones Financieras, IVA Acreditable, Anticipos, Mercancías en Tránsito.

CUENTA PÚBLICA DEL GOBIERNO Y ORGANISMOS AUXILIARES 2010

ESTADO DE MODIFICACIONES AL PATRIMONIO

(Miles de Pesos)

CONCEPTO	CAPITAL SOCIAL	RESULTADO DE EJERC. ANTS.	RESULTADO DEL EJERCICIO	SUPERÁVIT POR REVALUACIÓN	TOTAL
SALDO AL 31 DE DICIEMBRE DE 2009	107,619.5	(88,444.4)	2,656.8	61,192.5	83,024.4
Traspaso del Resultado		2,656.8	(2,656.8)		
Superávit por Revaluación					
Resultado del Ejercicio 2010			3,229.7		3,229.7
SALDO AL 31 DE DICIEMBRE DEL 2010	<u>107,619.5</u>	<u>(85,787.6)</u>	<u>3,229.7</u>	<u>61,192.5</u>	<u>86,254.1</u>
	=====	=====	=====	=====	=====

COMENTARIOS

El patrimonio tuvo un incremento de 3 millones 229.7 miles de pesos originado por el Resultado del Ejercicio 2010.



**SISTEMA DE AUTOPISTAS, AEROPUERTOS,
SERVICIOS CONEXOS Y AUXILIARES
DEL ESTADO DE MÉXICO**

SAASCAEM



CUENTA PÚBLICA DEL GOBIERNO Y ORGANISMOS AUXILIARES 2010



CONTENIDO

PÁGINA

INFORMACIÓN PRESUPUESTAL

COMPARATIVO DE EGRESOS POR NATURALEZA DE GASTO

5

INFORMACIÓN CONTABLE Y FINANCIERA

ESTADO DE CAMBIOS EN LA SITUACIÓN FINANCIERA EN BASE A EFECTIVO

8

ESTADO DE CAMBIOS EN EL CAPITAL DE TRABAJO

9

ESTADO DE MODIFICACIONES AL PATRIMONIO

10

CUENTA PÚBLICA DEL GOBIERNO Y ORGANISMOS AUXILIARES 2010



INFORMACIÓN PRESUPUESTAL

COMPARATIVO DE EGRESOS POR NATURALEZA DE GASTO

(Miles de Pesos)

CAPÍTULO Y NATURALEZA DE GASTO	P R E S U P U E S T O 2 0 1 0					
	INICIAL	ASIGNACIONES	REDUCCIONES	PRESUPUESTO	EJERCIDO	VARIACIÓN
		Y/O AMPLIACIONES	Y/O DISMINUCIONES	ORIGINAL AUTORIZADO		
SERVICIOS PERSONALES	25,950.1	712.7	712.7	25,950.1	24,464.9	-1,485.2
Sueldo Base	11,524.6	132.1	476.0	11,180.7	10,843.6	-337.1
Gratificación Burócrata	5,464.8	253.1	17.0	5,700.9	5,436.2	-264.7
Compensación por Retabulación Burócrata	307.7	57.0		364.7	354.3	-10.4
Honorarios Asimilables al Salario	1,067.0		206.6	860.4	803.6	-56.8
Prima por Años de Servicio Burócratas	143.8	2.5		146.3	102.9	-43.4
Prima Vacacional	765.7	13.9		779.6	741.9	-37.7
Aguinaldo	1,837.8	41.4		1,879.2	1,811.3	-67.9
Viáticos	129.6	1.0	13.1	117.5	51.3	-66.2
Vacaciones no Disfrutadas por Finiquito	15.0	21.8		36.8	26.4	-10.4
Seguros y Fianzas	200.0			200.0	132.1	-67.9
2.5% Sobre Erogaciones	604.6			604.6	568.7	-35.9
Cuotas para Fondo de Retiro	108.2	8.4		116.6	105.1	-11.5
Prima de Antigüedad		13.8		13.8	13.8	
Cuotas de Servicio de Salud	607.4	21.5		628.9	614.9	-14.0
Prima Adicional por Permanencia	12.0			12.0	9.0	-3.0
Cuotas al Sistema Solidario de Reparto	762.7	20.2		782.9	765.8	-17.1
Cuotas del Sistema de Capitalización Individual	166.3	8.8		175.1	122.9	-52.2
Aportaciones para Gastos de Administración	135.0	4.0		139.0	135.8	-3.2
Aportaciones por Riesgos de Trabajo	191.7	31.3		223.0	174.7	-48.3
Estímulo por Puntualidad y Asistencia	179.3	10.4		189.7	109.2	-80.5
Despensa	238.8	12.1		250.9	240.4	-10.5
Seguro de Separación Individualizada	875.5	52.1		927.6	717.4	-210.2
Gratificación por Convenio	612.6	7.3		619.9	583.6	-36.3

CUENTA PÚBLICA DEL GOBIERNO Y ORGANISMOS AUXILIARES 2010

CAPÍTULO Y NATURALEZA DE GASTO	P R E S U P U E S T O 2 0 1 0					
	INICIAL	ASIGNACIONES	REDUCCIONES	PRESUPUESTO	EJERCIDO	VARIACIÓN
		Y/O AMPLIACIONES	Y/O DISMINUCIONES	ORIGINAL AUTORIZADO		
MATERIALES Y SUMINISTROS	1,001.0	79.5	338.4	742.1	642.6	-99.5
Materiales y Útiles de Oficina	155.0		75.1	79.9	68.3	-11.6
Material de Imprenta y Reproducción	15.0			15.0	9.6	-5.4
Materiales y Útiles para Procesamiento en Equipo y Bienes Informáticos	32.6	39.0		71.6	54.8	-16.8
Material de Foto, Cine y Grabación	7.5			7.5		-7.5
Material de Información	7.5			7.5	2.6	-4.9
Refacciones, Accesorios y Herramientas	12.0			12.0		-12.0
Refacciones y Accesorios para Equipo de Cómputo	20.0			20.0		-20.0
Materiales Complementarios	264.1		263.3	.8		-.8
Material Eléctrico y Electrónico	9.7	5.6		15.3	15.2	-.1
Medicina y Productos Farmacéuticos	2.2			2.2		-2.2
Combustibles, Lubricantes y Aditivos	475.4	34.9		510.3	492.1	-18.2
SERVICIOS GENERALES	4,295.8	753.3	328.9	4,720.2	4,624.0	-96.2
Servicio Postal y Telegráfico	1.2			1.2	.1	-1.1
Servicio de Telefonía Convencional	340.0		25.5	314.5	296.3	-18.2
Servicio de Energía Eléctrica	129.6		122.9	6.7	2.0	-4.7
Gastos Menores de Oficina	38.0	.1		38.1	36.3	-1.8
Servicios de Lavandería, Limpieza, Higiene	219.0		33.3	185.7	183.7	
Servicios de Conducción de Señales	12.0			12.0	12.0	
Arrendamiento de Edificios, Locales	968.1		27.0	941.1	939.7	-1.4
Arrendamiento de Maquinaria y Equipo	111.6	8.9		120.5	120.4	
Asesorías Asociadas a Convenios	1,162.2	475.6		1,637.8	1,610.2	-27.6
Servicios Bancarios y Financieros	18.5	3.0		21.5	21.5	
Seguros y Fianzas	250.0	12.6		262.6	262.6	
Otros Impuestos y Derechos	205.0		110.3	94.7	83.0	-11.7
Patentes, Regalías y Derechos de Autor	13.0	2.9		15.9	15.9	

SAASCAEM

CAPÍTULO Y NATURALEZA DE GASTO	P R E S U P U E S T O 2 0 1 0					
	INICIAL	ASIGNACIONES	REDUCCIONES	PRESUPUESTO	EJERCIDO	VARIACIÓN
		Y/O AMPLIACIONES	Y/O DISMINUCIONES	ORIGINAL AUTORIZADO		
Servicios de Vigilancia	254.6			254.6	247.1	-7.5
Otros Servicios Comerciales	15.0		7.5	7.5	.1	-7.4
Reparación y Mantenimiento de Bienes Informáticos	3.0	8.0		11.0	11.0	
Reparación y Mantenimiento de Vehículos	459.1	167.8		626.9	626.9	
Exposiciones y Ferias	25.0	67.0		92.0	92.0	
Difusión e Información de Mensajes		7.4		7.4	7.4	
Gastos de Viaje	1.2			1.2		-1.2
Gastos de Pasajes Foráneos y Peaje	69.7		2.4	67.3	55.8	-11.5
INVERSIONES FINANCIERAS		300,000.0		300,000.0	300,000.0	
Fideicomiso para Financiamiento	-----	300,000.0	-----	300,000.0	300,000.0	-----
DEUDA PÚBLICA		4,723.4		4,723.4	4,585.0	-138.4
Adeudos Fiscales de Ejercicios Anteriores	-----	4,723.4	-----	4,723.4	4,585.0	-138.4
S U B T O T A L	31,246.9	306,268.9	1,380.0	336,135.8	334,316.5	-1,819.3
GASTO DE INVERSIÓN SECTORIAL (GIS)	431,976.8			431,976.8	428,648.8	-3,328.0
Obra Pública por Contrato	431,976.8	-----	-----	431,976.8	428,648.8	-3,328.0
T O T A L	463,223.7	306,268.9	1,380.0	768,112.6	762,965.3	-5,147.3
	=====	=====	=====	=====	=====	=====

INFORMACIÓN CONTABLE Y FINANCIERA

ESTADO DE CAMBIOS EN LA SITUACIÓN FINANCIERA EN BASE A EFECTIVO

(Miles de Pesos)

CONCEPTO	IMPORTE
FUENTES DE EFECTIVO	
Resultado del Ejercicio	121,722.4
Deudores Diversos	313.1
Depreciación Acomulada de Bienes Muebles	535.2
Depreciación Revaluada de Bienes Muebles	47.1
Cargos Pendientes de Aplicar Presupuestalmente	1,680.6
Documentos por Pagar a Largo Plazo	241,500.0
Patrimonio	301,179.5
TOTAL FUENTES DE EFECTIVO	666,977.9
APLICACIONES DE EFECTIVO	
Bienes Muebles	1,179.5
Revaluación de Bienes Muebles	17.9
Construcciones en Proceso	345,000.0
Fondos Fideicomitidos	381,440.5
Cuentas por Pagar	4,512.1
Retenciones a Favor de Terceros por Pagar	33.9
Superávit por Revaluación	27.7
Afectación a Resultado de Ejercicios Anteriores	10,079.6
TOTAL APLICACIONES DE EFECTIVO	742,291.2
DECREMENTO NETO EN EL EFECTIVO	(75,313.3)

COMENTARIOS

El Decremento en el efectivo por 75 millones 313.3 miles de pesos, se dio principalmente por los recursos aplicados en la Modernización de la Autopista Tenango-Ixtapan de la Sal, así como la aportación a Fondos Fideicomitidos de la Autopista Toluca-Zitácuaro.

SAASCAEM

ESTADO DE CAMBIOS EN EL CAPITAL DE TRABAJO

(Miles de Pesos)

CONCEPTO	2010	2009	AUMENTO (DISMINUCIÓN)
ACTIVO CIRCULANTE			
Fondo Fijo de Caja	10.0	10.0	
Bancos	12,442.7	27,802.2	(15,359.5)
Inversiones en Instituciones Financieras	29,891.3	89,845.1	(59,953.8)
Deudores Diversos	26,534.4	26,847.5	(313.1)
TOTAL ACTIVO CIRCULANTE	68,878.4	144,504.8	(75,626.4)
PASIVO A CORTO PLAZO			
Cuentas por Pagar	300.0	4,812.1	(4,512.1)
Retenciones a Favor de Terceros por Pagar	288.8	322.7	(33.9)
TOTAL PASIVO A CORTO PLAZO	588.8	5,134.8	(4,546.0)
DISMINUCIÓN EN EL CAPITAL DE TRABAJO	68,289.6	139,370.0	(71,080.4)

COMENTARIOS

El Decremento en el capital de trabajo por 71 millones 80.4 miles de pesos, se debió principalmente al decremento en Inversiones en Instituciones Financieras, por el recurso asignado para la modernización de la Autopista Tenango-Ixtapan de la Sal.

CUENTA PÚBLICA DEL GOBIERNO Y ORGANISMOS AUXILIARES 2010

ESTADO DE MODIFICACIONES AL PATRIMONIO

(Miles de Pesos)

CONCEPTO	PATRIMONIO	RESULTADO DE EJERC.ANTS.	RESULTADO DEL EJERCICIO	SUPERÁVIT POR REVALUACIÓN	TOTAL
SALDO AL 31 DE DICIEMBRE DE 2009	794,521.4	414,395.0	(38,638.2)	541.3	1,170,819.5
Traspaso del Resultado del Ejercicio a la Cuenta de Resultado de Ejercicios Anteriores		(38,638.2)	38,638.2		
Patrimonio Aportado por el Gobierno del Estado de México	300,000.0				300,000.0
Incremento en el Patrimonio	1,179.5				1,179.5
Baja de Activo Fijo				(27.7)	(27.7)
Afectación a Resultado de Ejercicios Anteriores		(10,079.6)			(10,079.6)
Resultado del Ejercicio			121,722.4		121,722.4
SALDO AL 31 DE DICIEMBRE DEL 2010	1,095,700.9	365,677.2	121,722.4	513.6	1,583,614.1
	=====	=====	=====	=====	=====

COMENTARIOS

El Incremento en el Patrimonio por 412 millones 794.6 miles de pesos, en el patrimonio se obtuvo principalmente por los recursos aportados en el fondo de garantía de la Autopista Toluca-Naucaipan..