Colegio de Bachilleres del Estado de México

COBAEM

COBAEM

CONTENIDO

	PÁGINA
MARCO JURÍDICO	5
INFORMACIÓN PRESUPUESTAL	
COMENTARIOS AL PRESUPUESTO	6
INGRESOS	7
COMPARATIVO DE INGRESOS	8
EGRESOS	9
COMPARATIVO DE EGRESOS POR CAPÍTULO	10
COMPARATIVO DE EGRESOS POR PILAR Y/O EJE TRANSVERSAL	12
COMPARATIVO DE EGRESOS POR PROGRAMA	13
AVANCE OPERATIVO-PROGRAMÁTICO Y PRESUPUESTAL	13
INFORMACIÓN CONTABLE Y FINANCIERA	
DICTAMEN DE ESTADOS FINANCIEROS	17
COMENTARIOS A LOS ESTADOS FINANCIEROS	17
ESTADO DE SITUACIÓN FINANCIERA	20
ESTADO DE ACTIVIDADES	21
EVOLUCIÓN E INTEGRACIÓN DE LA DEUDA	21

MARCO JURÍDICO

NATURALEZA JURÍDICA

El Colegio de Bachilleres del Estado de México (COBAEM), se creó como un Organismo Público Descentralizado de carácter estatal, con personalidad jurídica y patrimonio propios, mediante decreto del Ejecutivo del Estado de México, publicándose en la "Gaceta del Gobierno" el 28 de junio de 1996.

OBJETO

El Colegio de Bachilleres del Estado de México tiene por objeto:

I. Impartir e impulsar la educación media superior en el Estado, mediante el bachillerato en sus diversas modalidades.

II. Promover la formación integral del estudiante con los conocimientos que le permitan comprender y actuar sobre su realidad.

III. Dotar a los estudiantes de los elementos básicos de la cultura, la ciencia, las humanidades y la técnica.

IV. Promover acciones que contribuyan a que el estudiante asuma una actitud responsable y solidaria al rescate de los valores humanos, la preservación de la naturaleza, y a llevar una vida útil dentro de la sociedad.

ATRIBUCIONES

Para el cumplimiento de su objeto, el Colegio de Bachilleres del Estado de México tiene las atribuciones siguientes:

I. Establecer, organizar, administrar y sostener planteles en cualquier lugar del territorio de la Entidad que estime necesario para la prestación de sus servicios.

II. Brindar al estudiante una formación integral que lo haga apto para su desempeño en la educación superior.

III. Realizar los actos jurídicos necesarios para el logro de sus objetivos y el cumplimiento de sus funciones.

IV. Diseñar y ejecutar su plan institucional de desarrollo.

V. Organizar su estructura conforme a lo previsto en la ley de creación.

VI. Proponer, observar y evaluar sus planes y programas de estudio y modalidades educativas que deberán ajustarse a lo que establezca la Secretaría de Educación Pública.

VII. Determinar las bases para otorgar o retirar reconocimientos de validez oficial de estudios realizados en planteles particulares que impartan el mismo ciclo de enseñanza.

VIII. Revalidar y reconocer estudios, así como establecer equivalencias de los realizados en otras instituciones educativas similares siempre que satisfagan los requisitos institucionales y académicos que al efecto establezca el Colegio.

IX. Establecer los procedimientos de ingreso, permanencia y promoción de su personal académico.

X. Regular los procedimientos de selección e ingreso de los alumnos y establecer la normatividad para su permanencia en la Institución.

XI. Expedir certificados, constancias, diplomas y títulos de bachiller de conformidad con los requisitos previamente establecidos.

XII. Otorgar estímulos al personal directivo, académico, técnico de apoyo y administrativo para su superación permanente, para mejorar la formación profesional o técnica en cada nivel.

XIII. Elaborar programas de orientación educativa en forma continua y permanente.

XIV. Organizar y llevar a cabo programas de difusión de la cultura, recreativos y deportivos.

XV. Celebrar convenios con otras instituciones nacionales o extranjeras para el cumplimiento de su objeto.

XVI. Las demás que sean afines a su naturaleza o que se deriven de esta y otras leyes.

PATRIMONIO

El patrimonio del Colegio de Bachilleres del Estado de México está constituido por:

I. Los ingresos que en el ejercicio de sus facultades obtiene por la prestación de los servicios para el cumplimiento de su objeto.

II. Las aportaciones, participaciones, subsidios y apoyos que le otorguen los gobiernos Federal, Estatal y Municipales.

III. Los legados, donaciones y demás liberalidades realizadas en su favor, y los fideicomisos en los que se le señale como fideicomisario.

IV. Los bienes muebles e inmuebles que adquiera por cualquier título legal para el cumplimiento de su objeto.

V. Las utilidades, intereses, dividendos, rendimientos de sus bienes, derechos y demás ingresos que adquiere por cualquier título legal.

FORMA DE GOBIERNO

La autoridad máxima en el Colegio está a cargo de la Junta Directiva.

INFORMACIÓN PRESUPUESTAL

COMENTARIOS AL PRESUPUESTO

El Colegio opera con un presupuesto integrado con aportaciones del Gobierno Federal y del Estado, de acuerdo con el convenio suscrito para tal efecto; el presupuesto inicial autorizado al Organismo Publicado en el decreto del Presupuesto de Egresos Fiscal 2013, considera las aportaciones tanto de la federación como del estado, integradas por el subsidio estatal, federal e ingresos propios.

El ejercicio 2013 estuvo impactado por la incertidumbre económica, por lo que el GEM, en previsión de los efectos que pudiesen tener en el presupuesto estatal, reforzó las medidas de austeridad, racionalidad y disciplina presupuestales, con el acuerdo para la contención del gasto

y el ahorro presupuestario en la Administración Pública Estatal para el Ejercicio Fiscal 2013, por lo que, en general, se presentan subejercicios en los capítulos de gasto autorizados.

INGRESOS

Se tuvo previsto recaudar ingresos por 593 millones 321 mil pesos, posteriormente se dieron ampliaciones y reducciones netas de más por 208 millones 687.9 miles de pesos, lo que determinó un total autorizado de 802 millones 8.9 miles de pesos, de los cuales se recaudaron 1 mil 73 millones 598.2 miles de pesos, por lo que se obtuvo un variación de 271 millones 589.3 miles de pesos, lo que representó el 33.9 por ciento respecto del monto autorizado.

La variación se dio básicamente en el rubro de otros ingresos.

INGRESOS DE GESTIÓN

Ingresos por Venta de Bienes y Servicios

Se tuvo previsto recaudar 22 millones 888.4 miles de pesos, posteriormente una reducción por 2 millones 419 mil pesos, que determinó un total autorizado de 20 millones 469.4 miles de pesos, de los cuales se recaudaron 41 millones 435.7 miles de pesos, por lo que se tuvo una variación de 20 millones 966.3 miles de pesos, lo cual representó el 102.4 por ciento respecto al monto autorizado.

PARTICIPACIONES, APORTACIONES, TRANSFERENCIAS, ASIGNACIONES, SUBSIDIOS Y OTRAS AYUDAS

Subsidio

Se previó recaudar 535 millones 9.8 miles de pesos, posteriormente se dieron ampliaciones por 53 millones 131.1 miles de pesos, lo que determinó un total autorizado de 588 millones 140.9 miles de pesos, de los cuales se recaudaron 652 millones 394.3 miles de pesos, obteniendo una variación de 64 millones 253.4 miles de pesos.

OTROS INGRESOS

Se autorizaron ampliaciones para este rubro por 157 millones 975.8 miles de pesos de los cuales se recaudaron 344 millones 345.4 miles de pesos, principalmente por concepto de Pasivos que se generaron como resultado de erogaciones devengadas en el ejercicio fiscal, pero que quedaron pendientes de liquidar al cierre del mismo, Ingresos Financieros, Disponibilidades Financieras e Ingresos Diversos, teniendo una variación de 186 millones 369.6 miles de pesos, lo que representó el 118 por ciento respecto al monto autorizado.

GASTO DE INVERSIÓN SECTORIAL

Se tuvo previsto recaudar ingresos para gasto de inversión sectorial por 35 millones 422.8 miles de pesos, los cuales se recaudaron en su totalidad.

COMPARATIVO DE INGRESOS
(Miles de Pesos)

INGRESOS	PREVISTO	PRESUPUESTO 2013 ASIGNACIONES Y/O AMPLIACIONES	REDUCCIONES Y/O DISMINUCIONES	TOTAL AUTORIZADO	RECAUDADO	VARIACIÓN IMPORTE	%
INGRESOS DE GESTIÓN	**22,888.4**		**2,419.0**	**20,469.4**	**41,435.7**	**-20,966.3**	**-102.4**
Ingresos por Venta de Bienes y Servicios	22,888.4		2,419.0	20,469.4	41,435.7	-20,966.3	-102.4
PARTICIPACIONES, APORTACIONES, TRANSFERENCIAS, ASIGNACIONES, SUBSIDIOS Y OTRAS AYUDAS	**535,009.8**	**53,131.1**		**588,140.9**	**652,394.3**	**-64,253.4**	**-10.9**
Subsidio	535,009.8	53,131.1		588,140.9	652,394.3	-64,253.4	-10.9
OTROS INGRESOS Y BENEFICIOS		**157,975.8**		**157,975.8**	**344,345.4**	**-186,369.6**	**-118.0**
Ingresos Financieros					4,168.2	-4,168.2	
Disponibilidades Financieras		44,904.0		44,904.0	44,904.0		
Pasivos Pendientes de Liquidar al Cierre del Ejercicio					293,895.5	-293,895.5	
Pasivos Derivados de Erogaciones Devengadas y Pendientes de Ejercicios Anteriores		113,071.8		113,071.8		113,071.8	100.0
Ingresos Diversos					1,377.7	-1,377.7	
SUBTOTAL	**557,898.2**	**211,106.9**	**2,419.0**	**766,586.1**	**1,038,175.4**	**-271,589.3**	**-35.4**
GASTO DE INVERSIÓN SECTORIAL	35,422.8			35,422.8	35,422.8		
TOTAL	**593,321.0**	**211,106.9**	**2,419.0**	**802,008.9**	**1,073,598.2**	**-271,589.3**	**-33.9**

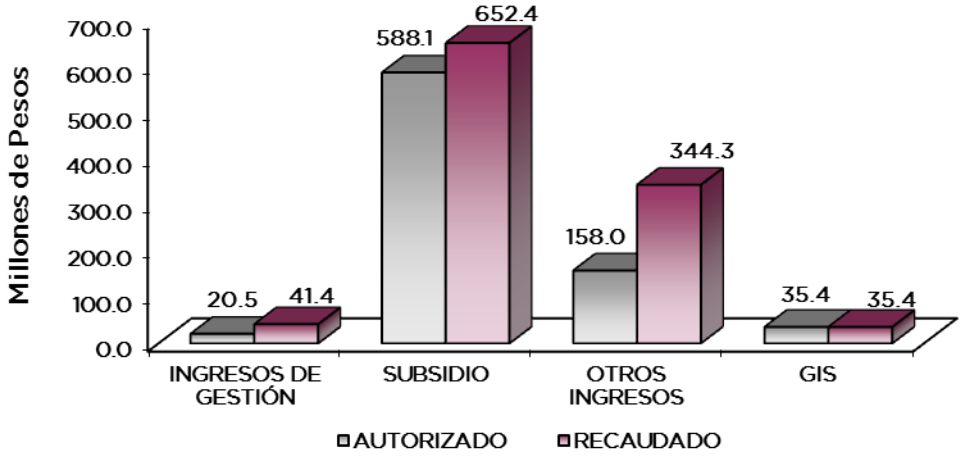

ORIGEN DEL INGRESO (Miles de Pesos)			
CONCEPTO	ESTADO DE ACTIVIDADES	ESTADO DE SITUACIÓN FINANCIERA	PRESUPUESTO RECAUDADO
INGRESOS DE GESTIÓN	41,435.7		41,435.7
PARTICIPACIONES, APORTACIONES, TRANSFERENCIAS, ASIGNACIONES, SUBSIDIOS Y OTRAS AYUDAS	687,817.1		687,817.1
OTROS INGRESOS Y BENEFICIOS	26,528.0	317,817.4	344,345.4
TOTAL	755,780.8	317,817.4	1,073,598.2

EGRESOS

Inicialmente se autorizaron 593 millones 321 mil pesos, posteriormente se dieron ampliaciones y traspasos netos de más por 208 millones 687.9 miles de pesos, lo que determinó un presupuesto modificado de 802 millones 8.9 miles de pesos. De dicha cantidad se ejercieron 598 millones 117.9 miles de pesos, obteniendo un subejercido de 203 millones 891 mil pesos, lo que representó el 25.4 por ciento respecto al monto autorizado.

La variación se dio en función de la optimización de los recursos, principalmente en el capítulo de Servicios Personales.

SERVICIOS PERSONALES

Inicialmente se autorizaron 459 millones 820.1 miles de pesos, posteriormente se dieron ampliaciones y traspasos netos de más por 44 millones 71.3 miles de pesos, lo que determinó un presupuesto modificado de 503 millones 891.4 miles de pesos. De dicha cantidad se ejercieron 391 millones 973.3 miles de pesos, obteniendo un subejercido de 111 millones 918.1 miles de pesos, lo que representó el 22.2 por ciento respecto al monto autorizado. La variación se dio en cumplimiento al plan de ahorro y contención del gasto.

MATERIALES Y SUMINISTROS

Inicialmente se autorizaron 24 millones 596.4 miles de pesos, posteriormente se dieron ampliaciones y traspasos netos de más por 11 millones 986.7 miles de pesos, lo que determinó un presupuesto modificado de 36 millones 583.1 miles de pesos. De dicha cantidad se ejercieron 23 millones 745 mil pesos, obteniendo un subejercido de 12 millones 838.1 miles de pesos, lo que representó el 35.1 por ciento respecto al monto autorizado.

SERVICIOS GENERALES

Inicialmente se autorizaron 43 millones 43.7 miles de pesos, posteriormente se dieron ampliaciones y traspasos netos de más por 20 millones 905.2 miles de pesos, lo que determinó un presupuesto modificado de 63 millones 948.9 miles de pesos. De dicha cantidad se ejercieron 52 millones 559.7 miles de pesos, obteniendo un subejercido de 11 millones 389.2 miles de pesos, lo que representó el 17.8 por ciento respecto al monto autorizado.

BIENES MUEBLES, INMUEBLES E INTANGIBLES

Inicialmente se autorizaron 18 millones 139.9 miles de pesos. De dicha cantidad se ejercieron 17 millones 9.6 miles de pesos, obteniendo un subejercido de 1 millón 130.3 miles de pesos, lo que representó el 6.2 por ciento respecto al monto autorizado.

INVERSIÓN PÚBLICA

En este capítulo se autorizaron 12 millones 298.1 miles de pesos, posteriormente se dieron ampliaciones por 18 millones 652.9 miles de pesos, lo que determinó un presupuesto modificado de 30 millones 951 mil pesos, los cuales fueron ejercidos en su totalidad. El ejercido se dio en los diferentes planteles para construcción, equipamiento y mantenimiento de planteles y Centros de Educación a Distancia (EMSAD).

DEUDA PÚBLICA

En este capítulo se autorizó una ampliación por 113 millones 71.8 miles de pesos, para el pago de adeudos de ejercicios fiscales anteriores. De dicha cantidad se ejercieron 46 millones 456.5 miles de pesos, obteniendo un subejercido de 66 millones 615.3 miles de pesos, lo que representó el 58.9 por ciento respecto al monto autorizado.

GASTO DE INVERSIÓN SECTORIAL

Inicialmente se autorizaron 35 millones 422.8 miles de pesos, los cuales fueron ejercidos en su totalidad para la construcción, equipamiento y mantenimiento de planteles y Centros de Educación a Distancia (EMSAD).

COMPARATIVO DE EGRESOS POR CAPÍTULO
(Miles de Pesos)

EGRESOS	PRESUPUESTO 2013					VARIACIÓN	
	PREVISTO	ASIGNACIONES Y/O AMPLIACIONES	REDUCCIONES Y/O DISMINUCIONES	TOTAL AUTORIZADO	EJERCIDO	IMPORTE	%
SERVICIOS PERSONALES	459,820.1	61,469.4	17,398.1	503,891.4	391,973.3	111,918.1	22.2
MATERIALES Y SUMINISTROS	24,596.4	16,820.3	4,833.6	36,583.1	23,745.0	12,838.1	35.1
SERVICIOS GENERALES	43,043.7	58,466.0	37,560.8	63,948.9	52,559.7	11,389.2	17.8
BIENES MUEBLES, INMUEBLES E INTANGIBLES	18,139.9	3,193.8	3,193.8	18,139.9	17,009.6	1,130.3	6.2
INVERSIÓN PÚBLICA	12,298.1	18,652.9		30,951.0	30,951.0		
DEUDA PÚBLICA		113,071.8		113,071.8	46,456.5	66,615.3	58.9
SUBTOTAL	**557,898.2**	**271,674.2**	**62,986.3**	**766,586.1**	**562,695.1**	**203,891.0**	**26.6**
GASTO DE INVERSIÓN SECTORIAL	35,422.8			35,422.8	35,422.8		
TOTAL	**593,321.0**	**271,674.2**	**62,986.3**	**802,008.9**	**598,117.9**	**203,891.0**	**25.4**

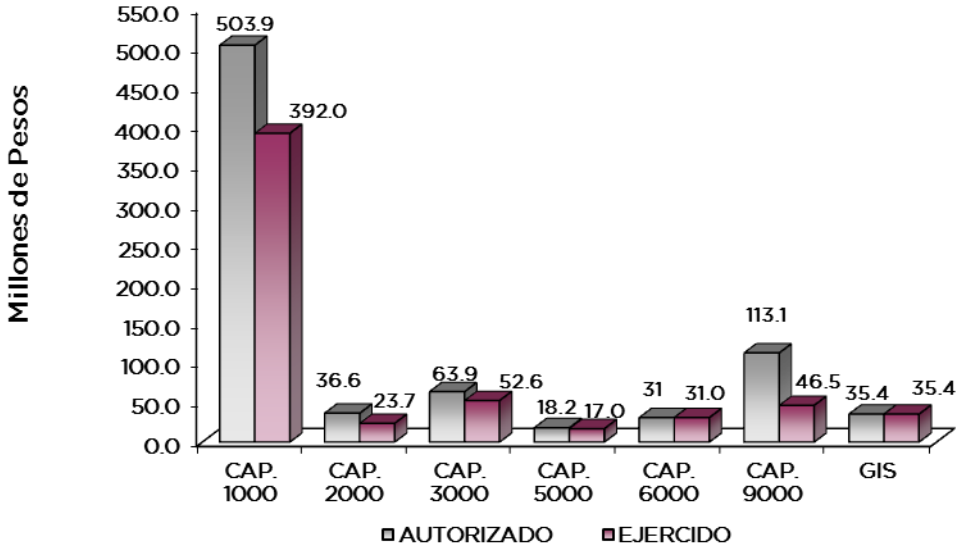

APLICACIÓN DEL EGRESO (Miles de Pesos)			
CONCEPTO	ESTADO DE ACTIVIDADES	ESTADO DE SITUACIÓN FINANCIERA	PRESUPUESTO EJERCIDO
SERVICIOS PERSONALES	391,973.3		391,973.3
MATERIALES Y SUMINISTROS	23,745.0		23,745.0
SERVICIOS GENERALES	52,559.7		52,559.7
BIENES MUEBLES, INMUEBLES E INTANGIBLES	1,067.3	15,942.3	17,009.6
INVERSIÓN PÚBLICA		66,373.8	66,373.8
DEUDA PÚBLICA		46,456.5	46,456.5
T O T A L	469,345.3	128,772.6	598,117.9

El Plan de Desarrollo del Estado de México 2011-2017, es un documento que proyecta una visión integral del Estado de México, reconoce la diversidad política, así como el perfil y la vocación económica y social de cada región y municipio, con la finalidad de establecer estrategias de acción que nos permitirán aprovechar las áreas de oportunidad y fomentar el crecimiento de las zonas rurales, urbanas y metropolitanas de la entidad.

Gobierno de Resultados

El Gobierno Estatal está orientado a la obtención de resultados; es decir, a que las políticas públicas tengan un impacto positivo en la realidad de la entidad, para lo cual es necesario que las mismas sean consecuencia de un proceso integral de planeación, de una ejecución eficiente de las políticas públicas y de la evaluación continua de las acciones de gobierno.

Gobierno Solidario

El Gobierno Estatal se ha planteado como visión ofrecer un elevado nivel de vida y una mayor igualdad de oportunidades, asumiendo su papel como Gobierno Solidario. Para ello, se han establecido objetivos apegados a la realidad de la entidad, que delinearán la política social durante los próximos años y tendrán un impacto directo en el mejoramiento de las condiciones de desarrollo humano y social de los mexiquenses: Ser reconocido como el Gobierno de la Educación; Combatir la Pobreza; Mejorar la Calidad de la Vida de los Mexiquenses mediante la Transformación Positiva de su Entorno y Alcanzar una Sociedad más igualitaria a través de la atención a grupos en situación de vulnerabilidad.

Financiamiento para el Desarrollo

El Gobierno Estatal requiere de recursos financieros para fomentar el desarrollo. Debido a las metas y objetivos que se han establecido, cada peso que se presupueste debe asignarse y gastarse de manera eficiente. Los recursos deben dirigirse a proyectos que causen el mayor impacto en el bienestar de los mexiquenses.

COMPARATIVO DE EGRESOS POR PILAR Y/O EJE TRANSVERSAL
(Miles de Pesos)

PILAR Y/O EJE TRANSVERSAL	PRESUPUESTO 2013					VARIACIÓN	
	PREVISTO	ASIGNACIONES Y/O AMPLIACIONES	REDUCCIONES Y/O DISMINUCIONES	TOTAL AUTORIZADO	EJERCIDO	IMPORTE	%
Gobierno de Resultados	1,438.6			1,438.6	162.0	1,276.6	88.7
Gobierno Solidario	591,882.4	158,602.4	62,986.3	687,498.5	551,499.4	135,999.1	19.8
Financiamiento para el Desarrollo		113,071.8		113,071.8	46,456.5	66,615.3	58.9
T O T A L	593,321.0	271,674.2	62,986.3	802,008.9	598,117.9	203,891.0	25.4

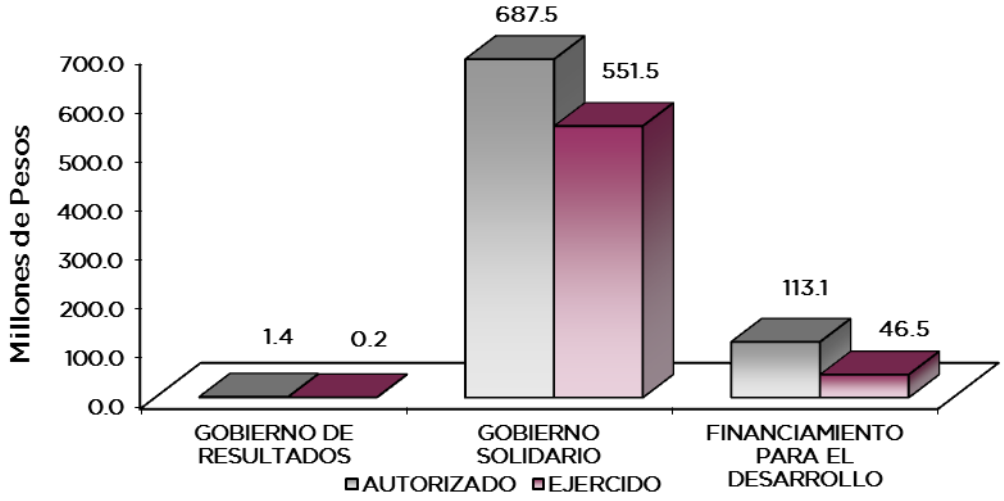

El programa que desarrolló el Colegio de Bachilleres del Estado de México buscó cumplir con los siguientes objetivos:

- Ampliar la cobertura de los servicios educativos, bajo criterios de flexibilidad y pertinencia.
- Fortalecer la vinculación entre la educación media superior y superior en sus diversas modalidades, con las necesidades sociales y del aparato productivo de la Entidad.

COMPARATIVO DE EGRESOS POR PROGRAMA
(Miles de Pesos)

PROGRAMA	PRESUPUESTO 2013 PREVISTO	ASIGNACIONES Y/O AMPLIACIONES	REDUCCIONES Y/O DISMINUCIONES	TOTAL AUTORIZADO	EJERCIDO	VARIACIÓN IMPORTE	%
Desarrollo de la Función Pública y Ética en el Servicio Público	1,438.6			1,438.6	162.0	1,276.6	88.7
Educación Para el Desarrollo Integral	591,882.4	158,602.4	62,986.3	687,498.5	551,499.4	135,999.1	19.8
Previsiones para el Pago de Adeudos de Ejercicios Fiscales Anteriores		113,071.8		113,071.8	46,456.5	66,615.3	58.9
TOTAL	593,321.0	271,674.2	62,986.3	802,008.9	598,117.9	203,891.0	25.4

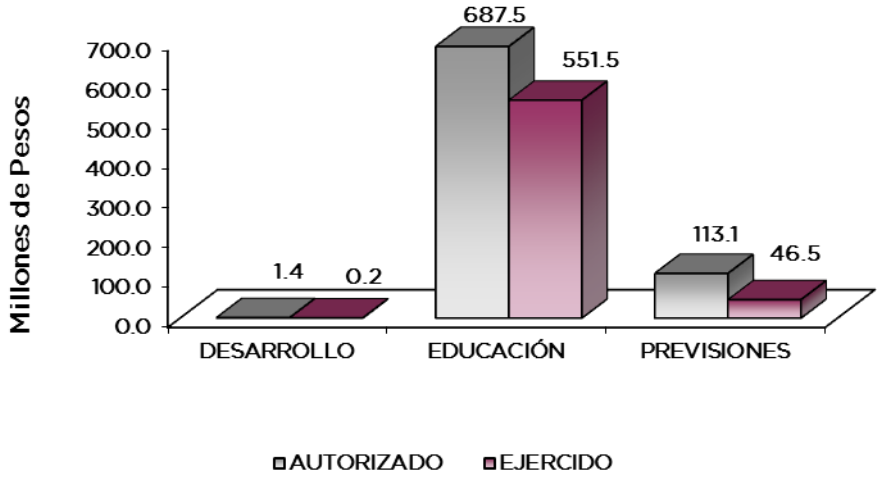

AVANCE OPERATIVO-PROGRAMÁTICO Y PRESUPUESTAL

GOBIERNO DE RESULTADOS

05 01 02 DESARROLLO DE LA FUNCIÓN PÚBLICA Y ÉTICA EN EL SERVICIO PÚBLICO.

05 01 02 01 01 FISCALIZACIÓN, CONTROL Y EVALUACIÓN DE LA GESTIÓN PÚBLICA

Realizar Auditorías. Para el año 2013 se programaron 21 auditorías, lográndose 22 mismas que se realizaron, destacando la efectuadas a los rubros de egresos, ingresos y de carácter administrativas, dando cumplimiento al 104.8 por ciento de la meta programada.

Realizar Evaluaciones. Durante el 2013 se llevó a cabo la Evaluación al Desempeño Institucional, sobre el impacto social y eficiencia terminal de los alumnos egresados del COBAEM, cubriendo el 100 por ciento del cumplimiento en la meta.

Realizar Inspecciones. Se programaron 94 inspecciones, realizándose 111 a los rubros relacionados a la comprobación del gasto; arqueo de caja y/o formas valoradas; inventarios; servicios personales; a la página de transparencia; revisiones generales a estados financieros; integración de información referente a la entrega-recepción de unidades administrativas; expedientes adquisitivos; concentración y resguardo de equipo; a las medidas de disciplina presupuestal y obra, superando lo programado con el 18.1 por ciento.

Realizar Testificaciones. En el trascurso del año, se realizaron 83 testificaciones referentes a la entrega-recepción de oficinas, al destino final de bienes, así como a siniestros ocurridos por el robo de bienes muebles, logrando la meta al 100 por ciento.

Participar en Reuniones de Órganos de Gobierno y Colegiados. Se participó en 63 reuniones, de un programado de 57 siendo los siguientes: Comité de Adquisiciones de Bienes y Servicios; participaciones en grupos de trabajo del Modelo Integral de Control Interno; Comités de Información; comités de Arrendamientos, Adquisiciones de Inmuebles y Enajenaciones; Comités de Control y Evaluación, así como en el Comité de Mejora Regulatoria, con la finalidad de evaluar las actividades llevadas a cabo por el COBAEM, por lo que la meta se superó con el 10.5 por ciento.

Implementar Proyectos de Modelo Integral de Control Interno (MICI). Durante el 2013 se implementó 1 proyecto el cual se cubrió al 100 por ciento.

05 01 02 02 01 RESPONSABILIDADES ADMINISTRATIVAS

Atender Quejas y Denuncias Se atendieron 14 quejas y denuncias de las 15 que se tenían programadas por concepto de deficiencia en el servicio o trámite, así como por prepotencia y malos tratos, por partes de servidores públicos adscritos al COBAEM.

Resolver Procedimientos Administrativos Disciplinarios y Resarcitorios. Para este ejercicio se llevaron a cabo 27 procedimientos administrativos disciplinarios y/o resarcitorios derivados de auditorías, por manifestación de bienes y actuaciones de oficio, logrando la meta programada con el 100 por ciento.

GOBIERNO SOLIDARIO

08 01 01 EDUCACIÓN PARA EL DESARROLLO INTEGRAL

08 01 01 01 10 CONVIVENCIA ESCOLAR SIN VIOLENCIA

Operar el Programa para la Prevención de la Violencia Escolar en los Planteles de Educación Media Superior del Sistema Educativo Estatal. Durante el año 2013 se implementó el programa de prevención de violencia con lo cual se pretende erradicar la mala conducta en contra de los alumnos, logrando así la meta al 100 por ciento.

08 01 01 03 01 BACHILLERATO GENERAL

Actualizar al Personal Docente, Directivo y Administrativo de Bachillerato General. La capacitación del personal docente y administrativo ha sido fundamental en el COBAEM, en el año 2013 se optó por la profesionalización de sus docentes con miras a la implementación de la Reforma Integral de la Educación Media Superior y al Sistema Nacional de Bachillerato.

La capacitación incluyó a docentes, directivos y administrativos, superándose la meta programada en un 0.4 por ciento, es decir, se actualizaron a 1 mil 583 personas de las 1 mil 577 que se tenían programadas. Esta diferencia se debió principalmente a que la incorporación al Sistema Nacional de Bachillerato, incrementó la necesidad de capacitación.

Impulsar el Modelo de Autoevaluación de los Centros Educativos. Durante el 2013, se impulsó la autoevaluación en los 61 planteles escolarizados y en los 18 Centros de Educación Media Superior a Distancia.

Atender a los Alumnos de Nuevo Ingreso de Bachillerato General. En el COBAEM se previó atender a 13 mil 180 alumnos de nuevo ingreso, logrando atender a 12 mil 569, logrando así el 95.4 por ciento de la meta programada.

Lograr que los Alumnos Concluyan sus Estudios en el Periodo Establecido. En el año 2013, 6 mil 351 alumnos concluyeron sus estudios de educación media superior, con lo que se logró rebasar la meta programada que era de 6 mil 189. Cabe hacer mención que con las estrategias académicas implementadas, se ha logrado que un mayor número de alumnos obtengan su certificado total de Bachillerato General.

Impulsar la Permanencia Escolar de los Alumnos de Bachillerato General, con Acciones Estratégicas. Durante el año 2013 se implementaron acciones tendientes a disminuir la deserción escolar tales como tutorías, capacitación docente, pláticas, entrega de becas, entre otras, éstas acciones tuvieron buenos resultados toda vez que se presentó una disminución de la deserción conforme a lo programado al pasar de 6 mil 749 a 5 mil 269 alumnos, representando un 21.9 por ciento menos.

Aunque la deserción tanto a nivel estatal como nacional, se debe a diversos factores como la pobreza y la falta de fuentes de empleo digno, los cuales determinan en gran medida la trayectoria escolar de los alumnos, en el COBAEM, seguiremos llevando a cabo las estrategias para evitar que los jóvenes que asisten a este Organismo, abandonen sus estudios.

Atender a la Matrícula de Bachillerato General. para el año 2013 se programó atender en los planteles escolarizados y Centros de Educación Media Superior a Distancia a 29 mil 711 alumnos, el cual se cubrió en su totalidad, esto se logró gracias a las estrategias de difusión para atender a un mayor número de jóvenes mexiquenses en comparación con el año anterior.

Elevar el Nivel de Aprobación como Resultado del Trabajo de Academias a Nivel Escolar y Estatal. Durante el 2013 se tuvo una aprobación de 15 mil 180 alumnos, 607 más de los 14 mil 573 programados, lo cual representa un importante avance, al igual que en la deserción, se llevaron a cabo diversas estrategias tales como tutorías, orientación educativa, mejoramiento de resultados de la prueba enlace, además de un mayor seguimiento a los alumnos.

08 01 01 06 06 TECNOLOGÍA APLICADA A LA EDUCACIÓN

Promover el Uso de las Tecnologías de Información y de la Comunicación en Educación Media Superior. Durante el año 2013 se promovió el uso de 340 equipos de cómputo, logrando alcanzar 353, superando así la meta programada con el 3.8 por ciento.

Capacitación de Docentes en el Uso de las TIC´S en EMS. Se programó capacitar a 240 docentes para el uso de equipos informáticos, logrando capacitar a 251, con esto se cumplió la meta al 104.6 por ciento.

08 01 01 06 07 ENSEÑANZA DEL INGLÉS

Fomentar Acciones que Permitan el Fortalecimiento del Idioma Inglés en Educación Media Superior. Durante el año 2013 se implementaron 2 programas para el fomento de la enseñanza del idioma inglés, logrando alcanzar la meta al 100 por ciento.

Realizar Acciones que Impulsen la Certificación de Docentes en el Idioma Inglés en Educación Media Superior. Se Programó certificar a 50 docentes que imparten la asignatura de lengua inglesa, logrando certificar a 54 superando en 8 por ciento lo proyectado.

0801010701 CONSTRUCCIÓN, AMPLIACIÓN Y/O MODERNIZACIÓN DE LA INFRAESTRUCTURA PARA LA EDUCACIÓN, CULTURA Y BIENESTAR SOCIAL

Disminuir al Mínimo el Déficit de Espacios Educativos. Para el año 2013 se destinaron 66 millones 373.8 miles de pesos para la construcción, equipamiento y mantenimiento de 17 planteles y Centros de Educación a Distancia (EMSAD), por lo que se elaboraron y remitieron los Convenios de Colaboración Interinstitucionales para la ejecución de obra por encargo, al Instituto Mexiquense de Infraestructura Física Educativa (IMIFE) logrando la meta al 100 por ciento.

AVANCE OPERATIVO - PROGRAMÁTICO Y PRESUPUESTAL
ENERO - DICIEMBRE DE 2013

FUN	SUB	PG	SP	PY	DESCRIPCIÓN	METAS UNIDAD DE MEDIDA	PROGRA-MADO	ALCAN-ZADO	AVANCE %	PRESUPUESTO 2013 (Miles de Pesos) AUTORIZADO	EJERCIDO	%
					GOBIERNO DE RESULTADOS							
					DESARROLLO DE LA FUNCIÓN PÚBLICA Y ÉTICA EN EL SERVICIO PÚBLICO					**1,438.6**	**162.0**	**11.3**
05	**01**	**02**	**01**	**01**	**FISCALIZACIÓN, CONTROL Y EVALUACIÓN DE LA GESTIÓN PÚBLICA**					**1,207.2**	**151.9**	**12.6**
					Realizar Auditorias	Auditoría	21	22	104.76			
					Realizar Evaluaciones	Evaluación	1	1	100.00			
					Realizar Inspecciones	Inspección	94	111	118.09			
					Realizar Testificaciones	Testificación	83	83	100.00			
					Participar en Reuniones de Órganos de Gobierno y Colegiados.	Sesión	57	63	110.53			
					Implementar Proyectos del Modelo Integral de Control Interno (MICI)	Proyecto	1	1	100.00			
05	**01**	**02**	**02**	**01**	**RESPONSABILIDADES ADMINISTRATIVAS**					**231.4**	**10.1**	**4.4**
					Atender Quejas y Denuncias	Servidor Público	15	14	93.33			
					Resolver Procedimientos Administrativos Disciplinarios y Resarcitorios	Servidor Público	27	27	100.00			
					GOBIERNO SOLIDARIO							
					EDUCACIÓN PARA EL DESARROLLO INTEGRAL					**687,498.5**	**551,499.4**	**80.2**
08	**01**	**01**	**01**	**10**	**CONVIVENCIA ESCOLAR SIN VIOLENCIA**							
					Operar el Programa para la Prevencion de la Violencia Escolar en los Planteles de Educación Media Superior del Sistema Educativo Estatal	Programa	1	1	100.00			
08	**01**	**01**	**03**	**01**	**BACHILLERATO GENERAL**					**618,357.9**	**482,571.7**	**78.0**
					Actualizar al Personal Docente, Directivo y Administrativo de Bachillerato General	Persona	1,577	1,583	100.38			
					Impulsar el Modelo de Autoevaluación de los Centros Educativos	Escuela	79	79	100.00			
					Atender a los Alumnos de Nuevo Ingreso de Bachillerato General	Alumno	13,180	12,569	95.36			
					Lograr que los Alumnos Concluyan sus Estudios en el Periodo Establecido	Alumno	6,189	6,351	102.62			
					Impulsar la Permanencia Escolar de los Alumnos de Bachillerato General, con Acciones Estratégicas	Alumno	6,749	5,269	78.07			
					Atender a la Matrícula de Bachillerato General	Alumno	29,711	29,711	100.00			
					Elevar el Nivel de Aprobación como Resultado del Trabajo de Academias a Nivel Escolar y Estatal	Alumno	14,573	15,180	104.17			
08	**01**	**01**	**06**	**06**	**TECNOLOGÍA APLICADA A LA EDUCACIÓN**					**2,160.1**	**2,160.1**	**100.0**
					Promover el Uso de las Tecnologías de Información y de la Comunicación en EMS	Equipo de Cómputo	340	353	103.82			
					Capacitación de Docentes en el Uso de las TIC´S en EMS	Docentes	240	251	104.58			

FUN	SUB	PG	SP	PY	DESCRIPCIÓN	METAS UNIDAD DE MEDIDA	PROGRA-MADO	ALCAN-ZADO	AVANCE %	PRESUPUESTO 2013 (Miles de Pesos) AUTORIZADO	EJERCIDO	%
08	01	01	06	07	**ENSEÑANZA DEL INGLÉS**					**606.7**	**393.8**	**64.9**
					Fomentar Acciones que Permitan el Fortalecimiento del Idioma Inglés en EMS	Programa	2	2	100.00			
					Realizar Acciones que Impulsen la Certificación de Docentes en el Idioma Inglés en EMS	Docente	50	54	108.00			
08	01	01	07	01	**CONSTRUCCIÓN, AMPLIACIÓN Y/O MODERNIZACIÓN DE LA INFRAESTRUCTURA PARA LA EDUCACIÓN, CULTURA Y BIENESTAR SOCIAL**					**66,373.8**	**66,373.8**	**100.0**
					Disminuir al Mínimo el Déficit de Espacios Educativos	Escuela	17	17	100.00			
					FINANCIAMIENTO PARA EL DESARROLLO							
					PREVISIONES PARA EL PAGO DE ADEUDOS DE EJERCICIOS FISCALES ANTERIORES					**113,071.8**	**46,456.5**	**41.1**
06	02	04	01	01	**PASIVOS DERIVADOS DE EROGACIONES DEVENGADAS Y PENDIENTES DE EJERCICIOS ANTERIORES**					**113,071.8**	**46,456.5**	**41.1**
					Registro de Pago de Adeudo de Ejercicios Fiscales Anteriores	Documento	1	1	100.00			
					T O T A L					**802,008.9**	**598,117.9**	**74.6**

INFORMACIÓN CONTABLE Y FINANCIERA

DICTAMEN DE ESTADOS FINANCIEROS

El Despacho “Freyssinier Morín Toluca, S.C.”, dictaminó los estados financieros, correspondientes al ejercicio 2013, del Colegio de Bachilleres del Estado de México concluyendo que presentan razonablemente, en todos los aspectos importantes, la situación financiera del Colegio de Bachilleres del Estado de México al 31 de diciembre del año 2013.

COMENTARIOS A LOS ESTADOS FINANCIEROS

POLÍTICAS DE REGISTRO CONTABLE

Los estados financieros son preparados con fundamento en los Postulados Básicos de Contabilidad Gubernamental, aplicables a los Organismos Auxiliares del Gobierno del Estado de México, para su registro y control del presupuesto.

REGISTRO DE OPERACIONES

Los gastos son reconocidos y registrados como tales en el momento en que se devengan y los ingresos cuando se realizan. Los gastos se consideran devengados en el momento en que se formaliza la operación independientemente de la forma o documentación que amparó ese acuerdo.

El resultado de sus operaciones se determina tomando como base el presupuesto total autorizado (subsidio de los gobiernos federal y estatal), más los ingresos propios por servicios escolares, y se disminuyen por el costo de operación de programas, representado por el presupuesto de egresos ejercido.

Las cifras que muestran los Estados Financieros adjuntos, están presentados sobre la base del costo histórico, con excepción del activo fijo, su depreciación acumulada y del ejercicio que fueron actualizados con base en la circular de información financiera para el reconocimiento de los efectos de la inflación hasta el ejercicio 2007; y con base en el Manual Único de Contabilidad Gubernamental para las Dependencias y Entidades Públicas del Gobierno y Municipios del Estado de México, tomando como referencia la NIF B-10 emitida por el consejo Mexicano para la Investigación y Desarrollo de normas de Información Financiera, A.C. a partir del ejercicio 2008, no se aplica el procedimiento de reevaluación de los Estados Financieros de los entes Gubernamentales.

La depreciación, se calculó por el método de línea recta de acuerdo con las tasas de depreciación que indica el Manual Único de Contabilidad Gubernamental para las Dependencias y Entidades Públicas del Gobierno y Municipios del Estado de México.

NOTAS A LOS ESTADOS FINANCIEROS

ACTIVO

CIRCULANTE

Bancos/Tesorería

El saldo de 7 millones 605.3 miles de pesos, representa la disponibilidad que tiene el Colegio en cuentas productivas en instituciones bancarias.

Inversiones Financieras de Corto Plazo

El saldo de 389 millones 866 mil pesos, representa las disponibilidades financieras en instrumentos de renta fija, con la finalidad de hacer más eficiente la utilización de los recursos financieros.

Anticipo a Contratistas por Obras Públicas a Corto Plazo

El saldo por 6 millones 101.7 miles de pesos, corresponde principalmente a Obras por Contrato.

Bienes en Tránsito

El saldo de 1 millón 664.1 miles de pesos representa las adquisiciones de Equipo de Cómputo y el Equipamiento de Planteles pendientes de recibir.

NO CIRCULANTE

Bienes Muebles e Inmuebles

Con el valor histórico de los bienes muebles e inmuebles por 355 millones 644.6 miles de pesos más la actualización por 56 millones 95.5 miles de pesos, se determina un valor neto de 411 millones 740.1 miles de pesos, menos la depreciación por 110 millones 961.6 miles de pesos, se determina un valor neto de 300 millones 778.5 miles de pesos.

La integración de los bienes es la siguiente:

CUENTA	SALDO AL 31 DE DICIEMBRE DE 2013 VALOR HISTÓRICO	ACTUALIZACIÓN ACUMULADA	VALOR ACTUALIZADO 2013	VALOR ACTUALIZADO 2012
Muebles y Enseres	26,758.9		26,758.9	21,854.4
Equipo de Telecomunicaciones	4,328.4		4,328.4	4,285.0
Instrumentos de Música	2,007.1		2,007.1	2,007.1
Equipo de Foto, Cine y Grabación	1,976.5		1,976.5	1,950.2
Equipo de Cómputo	47,519.7		47,519.7	44,545.0
Equipo de Laboratorio	12,788.1		12,788.1	11,404.7
Mobiliario y Equipo de Laboratorio de Idiomas	8,972.2		8,972.2	1,783.6
Vehículos	10,281.1		10,281.1	10,038.1
Maquinaria y Equipo Diverso	7,781.1		7,781.1	7,309.2
Terrenos	28,551.3	13,062.6	41,613.9	41,613.8
Edificios	204,680.2	43,032.9	247,713.1	195,057.8
SUBTOTAL	**355,644.6**	**56,095.5**	**411,740.1**	**341,848.9**
DEPRECIACIONES				
Muebles y Enseres	2,070.5		2,070.5	1,342.8
Equipo de Telecomunicaciones	2,017.5		2,017.5	1,588.0
Instrumentos de Música	412.7		412.7	212.0
Equipo de Foto, Cine y Grabación	843.5		843.5	648.5
Equipo de Cómputo	25,062.8		25,062.8	15,849.3
Equipo de Laboratorio	2,473.1		2,473.1	2,115.0
Mobiliario y Equipo de Laboratorio de Idiomas	2,592.2		2,592.2	1,362.5
Vehículos	2,605.5		2,605.5	1,577.3
Maquinaria y Equipo Diverso	2,189.5		2,189.5	1,452.1
Edificios	40,133.2	30,561.1	70,694.3	66,278.6
SUBTOTAL	**80,400.5**	**30,561.1**	**110,961.6**	**92,426.1**
VALOR NETO	**275,244.1**	**25,534.4**	**300,778.5**	**249,422.8**

PASIVO

CIRCULANTE

El saldo por 360 millones 510.8 miles de pesos, corresponde principalmente a la cuenta por pagar al Gobierno del Estado de México, al pago de obligaciones contraídas por la adquisición de material para promover la oferta educativa en Planteles y Centros de Educación Media Superior a Distancia, así como la realización de programas de infraestructura.

ESTADO DE SITUACIÓN FINANCIERA
Al 31 de Diciembre de 2013
(Miles de Pesos)

CUENTA	2013	2012	VARIACIÓN
ACTIVO			
CIRCULANTE			
Bancos/Tesorería	7,605.3	4,028.1	3,577.2
Inversiones Financieras de Corto Plazo	389,866.0	288,091.2	101,774.8
Cuentas por Cobrar a Corto Plazo		79,667.7	-79,667.7
Deudores Diversos por Cobrar a Corto Plazo		668.3	-668.3
Anticipo a Contratistas por Obras Públicas a Corto Plazo	6,101.7	8,529.0	-2,427.3
Bienes en Tránsito	1,664.1	1,569.0	95.1
TOTAL CIRCULANTE	**405,237.1**	**382,553.3**	**22,683.8**
NO CIRCULANTE			
Terrenos	41,613.9	41,613.9	
Edificios no Habitacionales	247,713.1	195,057.8	52,655.3
Construcciones en Proceso en Bienes Propios	171,045.9	158,949.0	12,096.9
Mobiliario y Equipo de Administración	87,234.4	72,140.3	15,094.1
Equipo e Instrumental Médico y de Laboratorio	12,788.1	11,404.7	1,383.4
Equipo de Transporte	10,281.1	10,038.1	243.0
Maquinaria, Otros Equipos y Herramientas	7,781.1	7,309.2	471.9
Otros Bienes Muebles	4,328.4	4,284.9	43.5
Depreciación Acumulada de Bienes Inmuebles	-70,694.3	-66,278.6	-4,415.7
Depreciación Acumulada de Bienes Muebles	-40,267.3	-26,147.3	-14,120.0
TOTAL NO CIRCULANTE	**471,824.4**	**408,372.0**	**63,452.4**
TOTAL ACTIVO	**877,061.5**	**790,925.3**	**86,136.2**

CUENTA	2013	2012	VARIACIÓN
PASIVO			
CIRCULANTE			
Proveedores por Pagar a Corto Plazo	352,625.2	108,763.8	243,861.4
Retenciones y Contribuciones por Pagar a Corto Plazo	32.4	82.3	-49.9
Otras Cuentas por Pagar a Corto Plazo	7,853.2	4,225.6	3,627.6
TOTAL CIRCULANTE	**360,510.8**	**113,071.7**	**247,439.1**
TOTAL PASIVO	**360,510.8**	**113,071.7**	**247,439.1**
HACIENDA PÚBLICA/PATRIMONIO			
Aportaciones	90,603.3	90,603.3	
Resultado del Ejercicio (Desahorro)	-161,302.9	162,886.6	-324,189.5
Resultado de Ejercicios Anteriores	539,948.8	377,062.2	162,886.6
Revaluación de Bienes Inmuebles	47,301.5	47,301.5	
TOTAL HACIENDA PÚBLICA / PATRIMONIO	**516,550.7**	**677,853.6**	**-161,302.9**
TOTAL PASIVO HACIENDA PÚBLICA/PATRIMONIO	**877,061.5**	**790,925.3**	**86,136.2**

CUENTAS DE ORDEN PATRIMONIALES
(Miles de Pesos)

	2013	2012
CUENTAS DEUDORAS		
Almacén	63,867.4	52,656.4
Bienes Muebles e Inmuebles en Comodato	8,490.1	8,168.9
	72,357.5	**60,825.3**
CUENTAS ACREEDORAS		
Artículos Disponibles Almacén	15,961.4	16,304.4
Artículos Distribuidos por el Almacén	47,905.9	36,352.0
Comodato de Bienes Muebles e Inmuebles	8,490.1	8,168.9
	72,357.4	**60,825.3**

ESTADO DE ACTIVIDADES
Del 1 de Enero al 31 de Diciembre de 2013
(Miles de Pesos)

CONCEPTO	IMPORTE
INGRESOS	
Ingresos de Gestión	41,435.7
Participaciones, Aportaciones, Transferencias, Asignaciones, Subsidios y Otras Ayudas	687,817.1
Otros Ingresos y Beneficios	26,528.0
TOTAL INGRESOS	**755,780.8**
EGRESOS	
Gastos de Funcionamiento:	
Servicios Personales	391,973.3
Materiales y Suministros	23,745.0
Servicios Generales	52,559.7
Bienes Muebles e Inmuebles	1,067.3
Otros Gastos y Pérdidas Extraordinarias	447,738.4
TOTAL DE GASTOS Y OTRAS PÉRDIDAS	**917,083.7**
DESAHORRO DE LA GESTIÓN	**-161,302.9**

EVOLUCIÓN E INTEGRACIÓN DE LA DEUDA
(Miles de Pesos)

CONCEPTO	SALDO AL 31-12-12	DEBE	HABER	SALDO AL 31-12-13	VENCIMIENTO 2014
PASIVO CIRCULANTE					
Proveedores por Pagar a Corto Plazo	108,763.8	125,934.0	432,728.6	352,625.2	352,625.2
Retenciones y Contribuciones por Pagar a Corto Plazo	82.3	104,713.5	104,663.6	32.4	32.4
Otras Cuentas por Pagar a Corto Plazo	4,225.6	8,470.7	12,098.3	7,853.2	7,853.2
TOTAL	**113,071.7**	**239,118.2**	**549,490.5**	**360,510.8**	**360,510.8**

COMENTARIOS

El pasivo a corto plazo aumento en 247 millones 439.1 miles de pesos, respecto al ejercicio anterior, derivado de los compromisos adquiridos con el Gobierno del Estado de México y con proveedores, las cuales se cubrieron con base en las condiciones y fechas límite establecidas.