Universidad Tecnológica del Valle de Toluca

UTVT

UTVT

C O N T E N I D O PÁGINA

I. INFORMACIÓN CONTABLE

ESTADO DE SITUACIÓN FINANCIERA 5

ESTADO DE ACTIVIDADES 6

ESTADO DE VARIACIÓN EN LA HACIENDA PÚBLICA 7

ESTADO DE CAMBIOS EN LA SITUACIÓN FINANCIERA 8

ESTADO DE FLUJOS DE EFECTIVO 9

ESTADO ANALÍTICO DEL ACTIVO 10

ESTADO ANALÍTICO DE LA DEUDA Y OTROS PASIVOS 11

NOTAS A LOS ESTADOS FINANCIEROS 12

II. INFORMACIÓN PRESUPUESTARIA 25

III. INFORMACIÓN PROGRAMÁTICA 39

IV. ANEXOS ESTABLECIDOS EN DIFERENTES ORDENAMIENTOS 49

Universidad Tecnológica del Valle de Toluca
Estado de Situación Financiera
Al 31 de diciembre de 2014 y 2013
(Miles de Pesos)

CONCEPTO	Año 2014	Año 2013	CONCEPTO	Año 2014	Año 2013
ACTIVO			**PASIVO**		
Activo Circulante			***Pasivo Circulante***		
Efectivo y Equivalentes	12,162.9	16,015.1	Cuentas por Pagar a Corto Plazo	30,595.9	28,123.1
Derechos a Recibir Efectivo o Equivalentes	27,020.5	28,419.8	Documentos por Pagar a Corto Plazo	.0	.0
Derechos a Recibir Bienes o Servicios	.0	.0	Porción a Corto Plazo de la Deuda Pública a Largo Plazo	.0	.0
Inventarios	956.7	7,125.9	Títulos y Valores a Corto Plazo	.0	.0
Almacenes	.0	.0	Pasivos Diferidos a Corto Plazo	.0	.0
Estimación por Pérdida o Deterioro de Activos Circulantes	.0	.0	Fondos y Bienes de Terceros en Garantía y/o Administración a Corto Plazo	.0	.0
Otros Activos Circulantes	.0	.0	Provisiones a Corto Plazo	.0	.0
			Otros Pasivos a Corto Plazo	.0	.0
Total de Activos Circulantes	**40,140.1**	**51,560.8**			
			Total de Pasivos Circulantes	**30,595.9**	**28,123.1**
Activo No Circulante			***Pasivo No Circulante***		
Inversiones Financieras a Largo Plazo	.0	.0	Cuentas por Pagar a Largo Plazo	.0	.0
Derechos a Recibir Efectivo o Equivalentes a Largo Plazo	.0	.0	Documentos por Pagar a Largo Plazo	.0	.0
Bienes Inmuebles, Infraestructura y Construcciones en Proceso	164,841.5	145,282.3	Deuda Pública a Largo Plazo	.0	.0
Bienes Muebles	119,719.3	112,507.0	Pasivos Diferidos a Largo Plazo	.0	.0
Activos Intangibles	.0	.0	Fondos y Bienes de Terceros en Garantía y/o en Administración a Largo Plazo	.0	.0
Depreciación, Deterioro y Amortización Acumulada de Bienes	-82,495.5	-77,120.4	Provisiones a Largo Plazo	.0	.0
Activos Diferidos	.0	.0			
Estimación por Pérdida o Deterioro de Activos no Circulantes	.0	.0	***Total de Pasivos No Circulantes***	**.0**	**.0**
Otros Activos no Circulantes	.0	.0			
			Total del Pasivo	**30,595.9**	**28,123.1**
Total de Activos No Circulantes	**202,065.3**	**180,668.9**			
			HACIENDA PÚBLICA/ PATRIMONIO		
Total del Activo	**242,205.4**	**232,229.7**			
			Hacienda Pública/Patrimonio Contribuido	**72,294.1**	**72,294.1**
			Aportaciones	72,294.1	72,294.1
			Donaciones de Capital	.0	.0
			Actualización de la Hacienda Pública / Patrimonio	.0	.0
			Hacienda Pública/Patrimonio Generado	**139,315.4**	**131,812.5**
			Resultados del Ejercicio (Ahorro / Desahorro)	6,061.8	11,801.1
			Resultados de Ejercicios Anteriores	124,859.4	112,142.6
			Revalúos	8,394.2	7,868.8
			Reservas	.0	.0
			Rectificaciones de Resultados de Ejercicios Anteriores	.0	.0
			Exceso o Insuficiencia en la Actualización de la Hacienda Publica/Patrimonio	**.0**	**.0**
			Resultado por Posición Monetaria	.0	.0
			Resultado por Tenencia de Activos no Monetarios	.0	.0
			Total Hacienda Pública/ Patrimonio	**211,609.5**	**204,106.6**
			Total del Pasivo y Hacienda Pública / Patrimonio	**242,205.4**	**232,229.7**

Universidad Tecnológica del Valle de Toluca
Estados de Actividades
Al 31 de Diciembre de 2014 y 2013
(Miles de Pesos)

Concepto	2014	2013
INGRESOS Y OTROS BENEFICIOS		
Ingresos de la Gestión:	**.0**	**12,365.6**
Impuestos	.0	.0
Cuotas y Aportaciones de Seguridad Social	.0	.0
Contribuciones de Mejoras	.0	.0
Derechos	.0	.0
Productos de Tipo Corriente[1]	.0	.0
Aprovechamientos de Tipo Corriente	.0	.0
Ingresos por Venta de Bienes y Servicios	.0	12,365.6
Ingresos no Comprendidos en las Fracciones de la Ley de Ingresos Causados en Ejercicios Fiscales Anteriores Pendientes de Liquidación o Pago	.0	.0
Participaciones, Aportaciones, Transferencias, Asignaciones, Subsidios y Otras Ayudas	**105,547.7**	**112,900.5**
Participaciones y Aportaciones	.0	.0
Transferencia, Asignaciones, Subsidios y Otras Ayudas	105,547.7	112,900.5
Otros Ingresos y Beneficios	**5,082.8**	**897.2**
Ingresos Financieros	526.6	413.6
Incremento por Variación de Inventarios	.0	.0
Disminución del Exceso de Estimaciones por Pérdida o Deterioro u Obsolescencia	.0	.0
Disminución del Exceso de Provisiones	.0	.0
Otros Ingresos y Beneficios Varios	4,556.2	483.6
Total de Ingresos y Otros Beneficios	**110,630.5**	**126,163.3**
GASTOS Y OTRAS PÉRDIDAS		
Gastos de Funcionamiento	**86,591.1**	**80,231.0**
Servicios Personales	65,035.6	60,379.6
Materiales y Suministros	6,012.5	6,462.6
Servicios Generales	15,543.0	13,388.8
Transferencia, Asignaciones, Subsidios y Otras Ayudas	**1,994.0**	**841.7**
Transferencias Internas y Asignaciones al Sector Público	.0	.0
Transferencias al Resto del Sector Público	.0	.0
Subsidios y Subvenciones	1,994.0	841.7
Ayudas Sociales	.0	.0
Pensiones y Jubilaciones	.0	.0
Transferencias a Fideicomisos, Mandatos y Contratos Análogos	.0	.0
Transferencias a la Seguridad Social	.0	.0
Donativos	.0	.0
Transferencias al Exterior	.0	.0
Participaciones y Aportaciones	**.0**	**.0**
Participaciones	.0	.0
Aportaciones	.0	.0
Convenios	.0	.0
Intereses, Comisiones y Otros Gastos de la Deuda Pública	**.0**	**.0**
Intereses de la Deuda Pública	.0	.0
Comisiones de la Deuda Pública	.0	.0
Gastos de la Deuda Pública	.0	.0
Costo por Coberturas	.0	.0
Apoyos Financieros	.0	.0
Otros Gastos y Pérdidas Extraordinarias	**14,086.3**	**15,213.3**
Estimaciones, Depreciaciones, Deterioros, Obsolescencia y Amortizaciones	14,086.3	15,213.3
Provisiones	.0	.0
Disminución de Inventarios	.0	.0
Aumento por Insuficiencia de Estimaciones por Pérdida o Deterioro y Obsolescencia	.0	.0
Aumento por Insuficiencia de Provisiones	.0	.0
Otros Gastos	.0	.0
Inversión Pública	**1,897.3**	**18,076.2**
Inversión Pública no Capitalizable	1,897.3	18,076.2
Total de Gastos y Otras Pérdidas	**104,568.7**	**114,362.2**
Resultados del Ejercicio (Ahorro/Desahorro)	**6,061.8**	**11,801.1**

Universidad Tecnológica del Valle de Toluca
Estados de Variación en la Hacienda Pública
Al 31 de diciembre de 2014
(Miles de pesos)

Concepto	Hacienda Pública/Patrimonio Contribuido	Hacienda Pública/Patrimonio Generado de Ejercicios Anteriores	Hacienda Pública/Patrimonio Generado del Ejercicio	Ajustes por Cambios de Valor	TOTAL
Rectificaciones de Resultados de Ejercicios Anteriore	**.0**	**.0**	**.0**	**.0**	**.0**
Patrimonio Neto Inicial Ajustado del Ejercicio 2013	**72,294.1**	**.0**	**.0**	**.0**	**72,294.1**
Aportaciones	72,294.1	.0	.0	.0	72,294.1
Variaciones de la Hacienda Pública/Patrimonio Neto del Ejercicio 2013	**.0**	**112,142.6**	**11,801.1**	**7,868.8**	**131,812.5**
Resultados del Ejercicio (Ahorro/Desahorro)	.0	.0	11,801.1	.0	11,801.1
Resultados de Ejercicios Anteriores	.0	112,142.6	.0	.0	112,142.6
Revalúos	.0	.0	.0	7,868.8	7,868.8
Hacienda Pública/Patrimonio Neto Final del Ejercicio	**72,294.1**	**112,142.6**	**11,801.1**	**7,868.8**	**204,106.6**
Cambios en la Hacienda Pública/Patrimonio Neto del Ejercicio 2014	**.0**	**.0**	**.0**	**.0**	**.0**
Aportaciones	.0	.0	.0	.0	.0
					.0
Variaciones de la Hacienda Pública/Patrimonio Neto del Ejercicio 2014	**.0**	**12,716.8**	**6,061.8**	**525.4**	**19,304.0**
Resultados del Ejercicio (Ahorro/Desahorro)	.0	.0	6,061.8	.0	6,061.8
Resultados de Ejercicios Anteriores	.0	12,716.8	.0	.0	12,716.8
Revalúos	.0	.0	.0	525.4	525.4
					.0
Saldo Neto en la Hacienda Pública / Patrimonio 2014	**72,294.1**	**124,859.4**	**6,061.8**	**8,394.2**	**211,609.5**

Universidad Tecnológica del Valle de Toluca
Estado de Cambios en la Situación Financiera
Del 1 de Enero al 31 de Diciembre de 2014
(Miles de Pesos)

Concepto	Orígen	Aplicación
ACTIVO	**16,795.8**	**26,771.5**
Activo Circulante	**11,420.7**	**.0**
Efectivo y Equivalentes	3,852.2	
Derechos a Recibir Efectivo o Equivalentes	1,399.3	
Derechos a Recibir Bienes o Servicios	.0	
Inventarios	6,169.2	.0
Almacenes	.0	.0
Estimación por Pérdida o Deterioro de Activos Circulantes	.0	.0
Otros Activos Circulantes	.0	.0
Activo No circulante	**5,375.1**	**26,771.5**
Inversiones Financieras a Largo Plazo	.0	.0
Derechos a Recibir Efectivo o Equivalentes a Largo Plazo	.0	.0
Bienes Inmuebles, Infraestructura y Construcciones en Proceso	.0	19,559.2
Bienes Muebles	.0	7,212.3
Activos Intangibles	5,375.1	.0
Depreciación, Deterioro y Amortización Acumulada de Bienes		.0
Activos Diferidos	.0	.0
Estimación por Pérdida o Deterioro de Activos no Circulantes	.0	.0
Otros Activos no Circulantes	.0	.0
PASIVO	**2,472.8**	**.0**
Pasivo Circulante	**2,472.8**	**.0**
Cuentas por Pagar a Corto Plazo	2,472.8	
Documentos por Pagar a Corto Plazo	.0	.0
Porción a Corto Plazo de la Deuda Pública a Largo Plazo	.0	.0
Títulos y Valores a Corto Plazo	.0	.0
Pasivos Diferidos a Corto Plazo	.0	.0
Fondos y Bienes de Terceros en Garantía y/o Administración a Corto Plazo	.0	.0
Provisiones a Corto Plazo	.0	.0
Otros Pasivos a Corto Plazo	.0	.0
Pasivo No Circulante	**.0**	**.0**
Cuentas por Pagar a Largo Plazo	.0	.0
Documentos por Pagar a Largo Plazo	.0	.0
Deuda Pública a Largo Plazo	.0	.0
Pasivos Diferidos a Largo Plazo	.0	.0
Fondos y Bienes de Terceros en Garantía y/o en Administración a Largo Plazo	.0	.0
Provisiones a Largo Plazo	.0	.0
HACIENDA PÚBLICA/PATRIMONIO	**13,242.2**	**5,739.3**
Hacienda Pública/Patrimonio Contribuido	**.0**	**.0**
Aportaciones	.0	.0
Donaciones de Capital	.0	.0
Actualización de la Hacienda Pública/Patrimonio	.0	.0
Hacienda Pública/Patrimonio Generado	**13,242.2**	**5,739.3**
Resultados del Ejercicio (Ahorro/Desahorro)		5,739.3
Resultados de Ejercicios Anteriores	12,716.8	.0
Revalúos	525.4	.0
Reservas	.0	.0
Rectificaciones de Resultados de Ejercicios Anteriores	.0	.0
Exceso o insuficiencia en la Actualización de la Hacienda	**.0**	**.0**
Resultado por Posición Monetaria	.0	.0
Resultado por Tenencia de Activos no Monetarios	.0	.0

Universidad Tecnológica del Valle de Toluca
Estado de Flujos de Efectivo
Del 1 de Enero al 31 de Diciembre de 2014 y 2013
(Miles de Pesos)

Concepto	2014	2013
Flujos de Efectivo de las Actividades de Operación		
Orígen	**110,630.5**	**126,163.3**
Impuestos	.0	.0
Cuotas y Aportaciones de Seguridad Social	.0	.0
Contribuciones de mejoras	.0	.0
Derechos	.0	.0
Productos de Tipo Corriente	526.6	.0
Aprovechamientos de Tipo Corriente	.0	.0
Ingresos por Venta de Bienes y Servicios		12,365.6
Ingresos no Comprendidos en las Fracciones de la Ley de Ingresos Causados en Ejercicios Fiscales Anteriores Pendientes de Liquidación o Pago	.0	.0
Participaciones y Aportaciones	.0	.0
Transferencias, Asignaciones y Subsidios y Otras Ayudas	105,547.7	112,900.5
Otros Orígenes de Operación	4,556.2	897.2
Aplicación	**104,568.7**	**114,362.2**
Servicios Personales	65,035.6	60,379.6
Materiales y Suministros	6,012.5	6,462.6
Servicios Generales	15,543.0	13,388.8
Transferencias Internas y Asignaciones al Sector Público	.0	841.7
Transferencias al resto del Sector Público	.0	.0
Subsidios y Subvenciones	1,994.0	.0
Ayudas Sociales	.0	.0
Pensiones y Jubilaciones	.0	.0
Transferencias a Fideicomisos, Mandatos y Contratos Análogos	.0	.0
Transferencias a la Seguridad Social	.0	.0
Donativos	.0	.0
Transferencias al Exterior	.0	.0
Participaciones	.0	.0
Aportaciones	.0	.0
Convenios	.0	.0
Otras Aplicaciones de Operación	15,983.6	33,289.5
Flujos Netos de Efectivo por Actividades de Operación	**6,061.8**	**11,801.1**
Flujos de Efectivo de las Actividades de Inversión		
Orígen	**12,943.6**	**1,801.7**
Bienes Inmuebles, Infraestructura y Construcciones en Proceso		.0
Bienes Muebles	5,375.1	.0
Otros Orígenes de Inversión	7,568.5	1,801.7
Aplicación	**26,771.5**	**22,499.8**
Bienes Inmuebles, Infraestructura y Construcciones en Proceso	19,559.2	3,333.1
Bienes Muebles	7,212.3	14,879.4
Otras Aplicaciones de Inversión	.0	4,287.3
Flujos Netos de Efectivo por Actividades de Inversión	**-13,827.9**	**-20,698.1**
Flujo de Efectivo de las Actividades de Financiamiento		
Orígen	**3,913.9**	**.0**
Endeudamiento Neto	.0	.0
Interno	.0	.0
Externo	.0	.0
Otros Orígenes de Financiamiento	3,913.9	.0
Aplicación	**.0**	**10,833.5**
Servicios de la Deuda	.0	.0
Interno	.0	.0
Externo	.0	.0
Otros Aplicaciones de Financiamiento		10,833.5
Flujos Netos de Efectivo por Actividades de Financiamiento	**3,913.9**	**-10,833.5**
Incremento/Disminución Neta en el Efectivo y Equivalentes al Efectivo	**-3,852.2**	**-19,730.5**
Efectivo y Equivalentes al Efectivo al Inicio del Ejercicio	16,015.1	35,745.6
Efectivo y Equivalentes al Efectivo al final del Ejercicio	**12,162.9**	**16,015.1**

Universidad Tecnológica del Valle de Toluca
Estado Analítico del Activo
Del 1 de enero al 31 de diciembre de 2014
(Miles de Pesos)

Concepto	Saldo Inicial	Cargos del Periodo	Abonos del Periodo	Saldo Final	Variación del Periodo
ACTIVO					
Activo Circulante	**51,560.8**	**2,572,974.3**	**2,584,395.0**	**40,140.1**	**-11,420.7**
Efectivo y Equivalentes	16,015.1	1,345,805.6	1,349,657.8	12,162.9	-3,852.2
Derechos a Recibir Efectivo o Equivalentes	28,419.8	1,218,986.4	1,220,385.7	27,020.5	-1,399.3
Derechos a Recibir Bienes o Servicios	.0	.0	.0	.0	.0
Inventarios	7,125.9	8,182.3	14,351.5	956.7	-6,169.2
Almacenes				.0	.0
Estimación por Pérdida o Deterioro de Activos Circulantes	.0	.0	.0	.0	.0
Otros Activos Circulantes	.0	.0	.0	.0	.0
Activo No Circulante	**180,668.9**	**53,404.9**	**32,008.5**	**202,065.3**	**21,396.4**
Inversiones Financieras a Largo Plazo	.0	.0	.0	.0	.0
Derechos a Recibir Efectivo o Equivalentes a Largo Plazo	.0	.0	.0	.0	.0
Bienes Inmuebles, Infraestructura y Construcciones en Proceso	145,282.3	20,267.0	707.8	164,841.5	19,559.2
Bienes Muebles	112,507.0	15,921.6	8,709.3	119,719.3	7,212.3
Activos Intangibles	.0	.0	.0	.0	.0
Depreciación, Deterioro y Amortización Acumulada de Bienes	-77,120.4	17,216.3	22,591.4	-82,495.5	-5,375.1
Activos Diferidos	.0		.0	.0	.0
Estimación por Pérdida o Deterioro de Activos no Circulantes	.0	.0	.0	.0	.0
Otros Activos no Circulantes	.0	.0	.0	.0	.0
TOTAL DEL ACTIVO	**232,229.7**	**2,626,379.2**	**2,616,403.5**	**242,205.4**	**9,975.7**

Universidad Tecnológica del Valle de Toluca
Estado Analítico de la Deuda y Otros Pasivos
Del 1 de enero al 31 de diciembre de 2014
(Miles de Pesos)

Denominación de las Deudas	Moneda de Contratación	Institución o País Acreedor	Saldo Inicial del Periodo	Saldo Final del Periodo
DEUDA PÚBLICA				
Corto Plazo				
Deuda Interna			**.0**	**.0**
Instituciones de Crédito			.0	.0
Títulos y Valores			.0	.0
Deuda Externa			**.0**	**.0**
Organismos Financieros Internacionales			.0	.0
Deuda Bilateral			.0	.0
Títulos y Valores			.0	.0
Arrendamientos Financieros			.0	.0
Subtotal a Corto Plazo			***.0***	***.0***
Largo Plazo				
Deuda Interna			**.0**	**.0**
Instituciones de Crédito			.0	.0
Títulos y Valores			.0	.0
Arrendamientos Financieros			.0	.0
Deuda Externa			**.0**	**.0**
Organismos Financieros Internacionales			.0	.0
Deuda Bilateral			.0	.0
Títulos y Valores			.0	.0
Arrendamientos Financieros			.0	.0
Subtotal a Largo Plazo			***.0***	***.0***
Otros Pasivos			**28,123.1**	**30,595.9**
Total de Deuda y Otros Pasivos			***28,123.1***	***30,595.9***

NOTAS A LOS ESTADOS FINANCIEROS

NOTAS DE DESGLOSE

1. ESTADO DE SITUACIÓN FINANCIERA

ACTIVO

Efectivo y Equivalentes

La Cuenta de Efectivo y Equivalentes al 31 de diciembre de 2014 y 2013, se integra por la cuenta de bancos / tesorería desglosada de la manera siguiente:

	2014	2013
BANORTE Cta. 340 Sub.Federal P/Gasto operativo	2,622.3	286.4
BANORTE Cta. 436 Sub.Estatal P/Gasto Operativo	475.5	479.0
BANORTE Cta. 427 Fondo de Contingencia	15.4	28.3
BANORTE Cta. 418 Ingresos Propios	6,359.0	10,249.0
BANORTE Cta. 335 FACUT 2012	28.3	869.3
BANORTE Cta. 781 Recursos PROEMES 2013	35.1	748.9
BANORTE Cta. 781 Desarrollo de Producción Digital	164.4	162.1
BANORTE Cta. 687 FACUT 2013	.0	532.1
BANORTE Cta. 216 PIFI 2013	11.8	180.7
BANORTE Cta. 521 Pago de Nomina	2,167	1,904.3
BANORTE Cta. 625 Recursos FAM 2009	0.0	8.0
BANORTE Cta. 266 FACUT 2010	0.0	198.7
BANORTE Cta. 220 PIFI 2011	0.0	8.3
BANORTE Cta. 257 FACUT 2011	94.9	111.5
BANORTE Cta. 613 PROMEP 2011	185.1	247.5
BANORTE Cta. 137 UTZ	0.0	.9
BANORTE Cta. 547 PROFOCIE	4.1	0.00
	12,162.9	**16,015.1**

Derechos a recibir Efectivo y Equivalentes y Bienes o Servicios a Recibir

Los Derechos a Recibir Efectivo o Equivalentes al 31 de diciembre de 2014 y 2013, se integran por la cuenta de Cuentas por Cobrar a Corto Plazo que está integrada de la manera siguiente:

	2014	2013
Subsidio GEM Convenio de Coordinación	54.2	2,361.1
	54.2	**2,361.1**

	2014	2013
Deudores Diversos por Cobrar a Corto Plazo	286.3	11.9
	286.3	**11.9**

Inversiones Financieras.

Se integra por la Cuenta de Inversiones Financieras a Corto Plazo al 31 de diciembre de 2014 y 2013, desglosada de la manera siguiente:

	2014	2013
BANORTE Inversión No. 418 Ingresos Propios	20,000.0	10,396.8
ANORTE Inversión No. 427 Fondo de Contingencia	680.0	650.0
BANORTE Cta. 6781 Recursos PROEMES 2013	0.0	3,000.0
BANORTE Cta. 687 FACUT 2013	0.0	1,000.0
BANORTE Cta. 216 PIFI 2013	0.0	800.00
BANORTE Inversión No. 521 Nómina	6,000.0	6000
BANORTE Cta. 137 UTZ	0.0	4,200.00
	26,680.0	**26,046.8**

Bienes Muebles, Inmuebles e Intangibles

Al 31 de diciembre de 2014 y 2013, este rubro se integra de la siguiente manera:

	2014	2013
Terrenos	17,782.9	17,782.9
Edificios No Habitacionales	118,813.0	118,106.3
Construcciones en Proceso	28,245.6	9,393.1
Mobiliario y Equipo de Administración	39,978.7	43,244.0
Equipo de Transporte	5,482.70	5,266.3
Maquinaría, Otros Equipos y Herramientas	74,257.9	63,996.7
	284,560.8	257,789.3
(-) Depreciación Acumulada	-82,495.5	-77,120.4
	202,065.3	**180,668.9**

PASIVO

Al cierre del ejercicio la Universidad Tecnológica del Valle de Toluca tiene adeudos que se relacionan a continuación:

UNIVERSIDAD TECNOLÓGICA DEL VALLE DE TOLUCA
RELACIÓN DE CUENTAS Y DOCUMENTOS POR PAGAR AL CIERRE DEL EJERCICIO FISCAL 2014

CONCEPTO	MENOR A 365 DIAS	MAYOR A 365 DIAS	OBSERVACIONES
Cancelación de Cheques no Cobrados en 2013		9.1	Adeudo de Ejercicios Fiscales Anteriores
ADEFAS PROMEP 2010		1.0	Adeudo de Ejercicios Fiscales Anteriores
Bienes Comprometidos para el 2o. Cuatrimestre 2012		90.0	Adeudo de Ejercicios Fiscales Anteriores
PROMEP 2011 2a. Etapa		6.7	Adeudo de Ejercicios Fiscales Anteriores

CONCEPTO	MENOR A 365 DIAS	MAYOR A 365 DIAS	OBSERVACIONES
FACUT 2012		16.3	Adeudo de Ejercicios Fiscales Anteriores
PROMEP 2013 (1,199,911)		41.0	Adeudo de Ejercicios Fiscales Anteriores
PROMEP 2012 (426,500)		47.4	Adeudo de Ejercicios Fiscales Anteriores
Grupo Deic, S.A. de C.V.		8,701.8	Adeudo de Ejercicios Fiscales Anteriores
Papelería Silvia Nora Nájera		3.3	Adeudo de Ejercicios Fiscales Anteriores
Finiquito por Pagar 2013		0.3	Adeudo de Ejercicios Fiscales Anteriores
TOTAL ADEUDOS DE EJERCICIOS FISCALES ANTERIORES		**8,916.9**	
Miguel Cástulo Benítez	28.0		Adeudo del Ejercicio Inmediato Anterior
Control de Calidad Sicca, S.A. de C.V.	34.7		Adeudo del Ejercicio Inmediato Anterior
Zúrich Compañía de Seguros	231.7		Adeudo del Ejercicio Inmediato Anterior
Carlos Alberto Chávez de la Cruz	1.5		Adeudo del Ejercicio Inmediato Anterior
Gebesa Nacional, S.A. de C.V.	27.1		Adeudo del Ejercicio Inmediato Anterior
Lab Tech Instrumentación, S.A. de C.V.	153.8		Adeudo del Ejercicio Inmediato Anterior
Lilia del Carmen Salgado Escobar	16.8		Adeudo del Ejercicio Inmediato Anterior
Luis Rogelio Reyes Jiménez	5.0		Adeudo del Ejercicio Inmediato Anterior
Sup Tec, S.A. de C.V.	125.5		Adeudo del Ejercicio Inmediato Anterior
Hach de México, S.A. de R.L.	43.0		Adeudo del Ejercicio Inmediato Anterior
Karla Patricia Anaya López	31.5		Adeudo del Ejercicio Inmediato Anterior
Distribuidora Intersistemas, S.A. de C.V.	125.5		Adeudo del Ejercicio Inmediato Anterior
DQ Microbiología Laboratorios,S.A. de C.V.	5.7		Adeudo del Ejercicio Inmediato Anterior
Grupo León, S.A. de C.V.	16.3		Adeudo del Ejercicio Inmediato Anterior
Instrumentos y Equipos Falcón, S.A. de C.V.	11.6		Adeudo del Ejercicio Inmediato Anterior
Coimi,S.A. de C.V.	115.2		Adeudo del Ejercicio Inmediato Anterior
Integradores de Soluciones para la Seguridad de la Informática, S.A. de C.V	91.0		Adeudo del Ejercicio Inmediato Anterior
Impresores Girón Hnos. S.A. de C.V.	48.3		Adeudo del Ejercicio Inmediato Anterior
Isem Convenio AHA	78.4		Adeudo del Ejercicio Inmediato Anterior

Zarate Díaz y Asociados, A.C.	47.2	Adeudo del Ejercicio Inmediato Anterior
Instalaciones en Productividad. S.C.	395.0	Adeudo del Ejercicio Inmediato Anterior
Elián Rodríguez Guadarrama	19.9	Adeudo del Ejercicio Inmediato Anterior
IMIFE	19,443.9	Adeudo del Ejercicio Inmediato Anterior
Retenciones de I.S.R. Remuneraciones	112.2	Adeudo del Ejercicio Inmediato Anterior
Retenciones del I.S.R. Honorarios	6.9	Adeudo del Ejercicio Inmediato Anterior
Premio de Puntualidad	307.1	Adeudo del Ejercicio Inmediato Anterior
Fianza de Vicios Ocultos y Cumplimiento (ideas y Soluciones p/Área de S.	2.0	Adeudo del Ejercicio Inmediato Anterior
Finiquito por pagar 2014	21.0	Adeudo del Ejercicio Inmediato Anterior
Provisión Cursos de Capacitación UAEM- GEM	7.7	Adeudo del Ejercicio Inmediato Anterior
Provisión Complemento de Pago del 3% Sobre erogaciones	125.5	Adeudo del Ejercicio Inmediato Anterior
TOTAL ADEUDOS DEL EJERCICIO INMEDIATO ANTERIOR (2014)	**21,679.0**	

2. ESTADO DE ACTIVIDADES

Ingresos de Gestión

Transferencias, Asignaciones, Subsidios y Otras Ayudas

La Universidad Tecnológica del Valle de Toluca obtuvo ingresos desagregados de la siguiente manera:

CONCEPTO	MONTO
Ingresos Financieros	526.5
Otros Ingresos y Beneficios Varios	4,556.2
Transferencias, Asignaciones Subsidios y Otras ayudas	105,547.7
TOTAL INGRESOS	**110,630.5**

3. ESTADO DE VARIACIÓN EN LA HACIENDA PÚBLICA

Se realizó una afectación Contable a Resultado de ejercicios anteriores por la cantidad de 915.7 miles de pesos, derivados de la depuración de cuentas.

El resultado del Ejercicio fue de 6 millones 061.8 miles de pesos

4. ESTADO DE FLUJOS DE EFECTIVO

Efectivo y equivalentes

El análisis de los saldos inicial y final que figuran en la última parte del Estado de Flujo de Efectivo en la cuenta de efectivo y equivalentes es como sigue:

	2014	2013
Efectivo en Bancos –Tesorería	12,162.9	16,015.1
Efectivo en Bancos –Dependencias	0	0
Inversiones temporales (hasta 3 meses)	0	0
Fondo con afectación específica	0	0
Depósitos de Fondos de Terceros y otros	0	0
Total de Efectivo y Equivalentes	12,162.9	12,162.9

Conciliación de los Flujos de Efectivo Netos de las Actividades de Operación y la Cuenta de Ahorro / desahorro antes de rubros extraordinarios

	2014	2013
Ahorro/Desahorro antes de rubros Extraordinarios	20,148.1	27,014.4
Movimientos de partidas (o rubros) que no afectan al efectivo.	0	0
Depreciación	14,086.3	15,213.3
Amortización	0	0
Incrementos en las provisiones	0	0
Incremento en inversiones producido por revaluación	(0)	(0)
Ganancia/pérdida en venta de propiedad, planta y equipo	(0)	(0)
Incremento en cuentas por cobrar	(0)	(0)
Partidas extraordinarias	(0)	(0)

5. CONCILIACIÓN ENTRE LOS INGRESOS PRESUPUESTARIOS Y CONTABLES, ASÍ COMO ENTRE LOS EGRESOS PRESUPUESTARIOS Y LOS GASTOS CONTABLES.

Conciliación entre los Ingresos Presupuestarios y Contables Correspondiente Del 1 de Enero de 2014 al 31 de Diciembre de 2014 (Miles de Pesos)		
1. Ingresos Presupuestarios		**148,581.4**
2. Más ingresos contables no presupuestarios		**0.0**
Incremento por variación de inventarios		
Disminución del Exceso de Estimaciones por pérdida o deterioro u obsolescencia		
Disminución del exceso de provisiones		
Otros ingresos y beneficios varios		
Otros ingresos contables no presupuestarios		
3. Menos ingresos presupuestarios no contables		**37,950.9**
Productos de capital		
Aprovechamientos capital		
Ingresos derivados de financiamientos		37,950.9
Otros ingresos presupuestarios no contables		
4. Ingresos Contables (4 = 1 + 2 - 3)		**110,630.5**

Conciliación entre los Egresos Presupuestarios y los Gastos contables
Correspondiente Del 1 de Enero de 2014 al 31 de Diciembre de 2014
(Miles de Pesos)

1.- Total de egresos (presupuestarios)		**138,682.7**
2.- Menos egresos presupuestarios no contables		**48,200.3**
Mobiliario y equipo de administración	8,817.8	
Mobiliario y equipo educacional y recreativo		
Equipo e instrumental médico y de laboratorio	617	
Vehículos y equipo de Transporte		
Equipo de defensa y seguridad		
Maquinaria, otros equipos y herramientas		
Activos biológicos		
Bienes inmuebles		
Activos intangibles		
Obra pública en bienes propios	19,559.3	
Acciones y participaciones de capital		
Compra de títulos y valores		
Inversiones en fideicomisos, mandatos y otros análogos		
Provisiones para contingencias y otras erogaciones especiales		
Amortización de la deuda pública		
Adeudos de ejercicios fiscales anteriores (ADEFAS)	19,206.2	
Otros Egresos Presupuestales No Contables		
3. Más gastos contables no presupuestales		**14,086.3**
Estimaciones, depreciaciones, deterioros, obsolescencia y amortizaciones	14,086.3	
Provisiones		
Disminución de inventarios		
Aumento por insuficiencia de estimaciones por pérdida o deterioro u obsolescencia		
Aumento por insuficiencia de provisiones		
Otros Gastos		
Otros Gastos Contables No Presupuestales		
4. Total de Gasto Contable		**104,568.7**

NOTAS DE MEMORIA (CUENTAS DE ORDEN)

Las cuentas de orden se utilizan para registrar movimientos de valores que no afecten o modifiquen el balance del ente contable, sin embargo, su incorporación en libros es necesaria con fines de recordatorio contable, de control y en general sobre los aspectos administrativos, o bien, para consignar sus derechos o responsabilidades contingentes que puedan, o no, presentarse en el futuro.

En cuanto a las Cuentas de Orden donde se registra y controla el rubro del Almacén, al 31 de diciembre de 2014 incluye un importe de 8 millones 285.7 miles de pesos.

CUENTAS DE ORDEN CONTABLES
(Miles de Pesos)

No Aplica

	2014	2013
CUENTAS DEUDORAS		
	0	0
CUENTAS ACREEDORAS		
	0	0

Las cifras que integran las cuentas presupuestales al 31 diciembre de 2014 se integran de la siguiente manera:

CUENTAS DE ORDEN PRESUPUESTALES
(Miles de Pesos)

	2014	2013
CUENTAS DEUDORAS		
Ley de Ingresos Estimada	157,260.6	
Presupuesto de Egresos por Ejercer	18,577.9	
Presupuesto de Egresos Devengado	21,222.0	
Presupuesto de Egresos Pagado	117,460.7	
	314,521.2	0
CUENTAS ACREEDORAS		
Ley de Ingresos por Ejecutar	8,679.2	
Ley de Ingresos Devengado	54.2	
Ley de Ingresos Recaudado	148,527.2	
Presupuesto de Egresos Aprobado de Gastos de Funcionamiento	157,260.6	
	314,521.2	0

NOTAS DE GESTIÓN ADMINISTRATIVA

1. INTRODUCCIÓN

Los Estados Financieros de los entes públicos, proveen de información financiera a los principales usuarios de la misma, al Congreso y a los ciudadanos.

El objetivo del presente documento es la revelación del contexto y de los aspectos económicos-financieros más relevantes que influyeron en las decisiones del período, y que deberán ser considerados en la elaboración de los estados financieros para la mayor comprensión de los mismos y sus particularidades.

De esta manera, se informa y explica la respuesta del gobierno a las condiciones relacionadas con la información financiera de cada período de gestión; además, de exponer aquellas políticas que podrían afectar la toma de decisiones en períodos posteriores.

2. PANORAMA ECONÓMICO Y FINANCIERO

Derivado de las medidas establecidas para el uso eficiente, transparente y eficaz de los recursos públicos y que aunado a las medidas, el gobierno del Estado de México contempla dentro de sus objetivos, generar ahorros en su gasto corriente, que se reflejen en proporcionar más y mejores servicios a la ciudadanía y a los programas sociales, la universidad cumplió con su programa de trabajo bajo las premisas de austeridad, disciplina y transparencia en el manejo de los recursos públicos sin detrimento en la calidad y oportunidad de la prestación de sus servicios.

3. AUTORIZACIÓN E HISTORIA

Fecha de Creación del Ente

La Universidad Tecnológica del Valle de Toluca fue creada mediante decreto publicado en la Gaceta de Gobierno del Estado de México No. 46 el día 3 de septiembre de 2001 el cual fue modificado por Decreto del Ejecutivo del Estado de México, publicado en el Periódico Oficial Gaceta del Gobierno número 110 el 17 de julio de 2009 definiéndose dentro del Sistema de Universidades y dotándose del modelo educativo de estas, para el desarrollo y vigilancia de sus procesos educacionales.

Principales cambios en su estructura

En el Ejercicio fiscal 2014 se realizaron acciones y gestiones necesarias para la autorización de una reestructura de la Universidad Tecnológica del Valle de Toluca.

4. ORGANIZACIÓN Y OBJETO SOCIAL

OBJETO

La Universidad tiene diversas actividades y objetivos los cuales se rigen por los principios de certeza, legalidad, imparcialidad, objetividad y profesionalismo, con los cuales forma profesionistas universitarios impartiendo educación Superior con validez oficial, para ello tiene su domicilio en la Ciudad de Lerma y ejerce sus funciones en este territorio del Estado de México, a través de sus programas cuyas características son la intensidad, pertinencia, flexibilidad y calidad.

Principal Actividad

De acuerdo al artículo 3 del Decreto por el que se Crea la Universidad Tecnológica del Valle de Toluca expedido en la Gaceta del Gobierno del Estado de México del día 3 de septiembre de 2001, el cual fue modificado por Decreto del Ejecutivo del Estado de México, publicado en el Periódico Oficial Gaceta del Gobierno número 110 el 17 de julio de 2009 las actividades de la Universidad son:

- Impartir Educación Superior con Validez Oficial.
- Ofrecer Programas de educación superior, con las características de intensidad, pertinencia, flexibilidad y calidad.
- Formar profesionistas universitarios, aptos para la aplicación de conocimientos y la solución creativa de los problemas con un sentido de innovación en la incorporación de los avances científicos y tecnológicos.
- Desarrollar estudios o proyectos en las áreas de su competencia.
- Desarrollar programas de apoyo técnico en beneficio de la comunidad.
- Promover la cultura científica y tecnológica.
- Desarrollar las funciones de vinculación con los sectores público, privado y social.
- Organizar y realizar actividades de investigación en las áreas en las que ofrezca educación.
- Formar individuos con actitud científica, creativos, con espíritu emprendedor, orientados a logros y la superación personal.
- Promover la cultura regional, estatal, nacional y universal.

Ejercicio Fiscal

La Información presentada corresponde al ejercicio fiscal 2014.

Régimen Jurídico

Este Organismo cuenta con personalidad jurídica y patrimonio propio. La Dirección y Administración de esta universidad corresponde al Consejo Directivo:

Consideraciones Fiscales del Ente: Revelar el Tipo de Contribuciones que Esté Obligado a Pagar o Retener.

La Universidad Tecnológica del Valle de Toluca, está obligada a retener Impuesto Sobre la Renta por el concepto de los Servicios Personales así como por los Servicios Profesionales que presta un servicio independiente y el impuesto del 3 por ciento de Erogaciones por Remuneraciones al trabajo Personal.

Estructura Organizacional Básica

Como los señalan el artículo 5 del Decreto por el que se Crea la Universidad Tecnológica del Valle de Toluca expedido en la Gaceta del Gobierno del Estado de México del día 3 de septiembre de 2001, las autoridades de la Universidad son:

- El Consejo Directivo, que es el órgano superior de dirección, responsable de vigilar el cumplimiento de las disposiciones; está integrado por:

- Dos representantes del Gobierno del Estado, que son:
- Secretario de Educación, quien lo Presidirá.
- Secretario de Finanzas.
- Tres representantes del Gobierno Federal, designados por el Secretario de Educación Pública.
- Un representante del gobierno municipal de Lerma, México, desinado por el ayuntamiento.
- Tres representantes del sector Productivo.
- Un secretario que será designado a propuesta por su Presidente.
- Un Comisario que será el representante de la Secretaría de la Contraloría.
- Un Rector de la Universidad, que es nombrado y removido por el Gobernador del Estado de una terna propuesta por el Consejo Directivo y dura en su cargo cuatro años, pudiendo ser designado para un segundo periodo por el mismo lapso; concluido este, por ningún motivo, podrá ocupar nuevamente ese cargo.
- Un Director Académico, tiene a su cargo la coordinación y supervisión de las actividades de las direcciones de carrera y de área.
- Las Direcciones de carrera y de área, tienen a su cargo el desarrollo de los programas docentes, de investigación, vinculación y extensión, de conformidad con el reglamento interno.
- Un director de Vinculación tiene a su cargo la coordinación de las actividades interinstitucionales de difusión y extensión con los sectores público, privado y social.
- Una Dirección de Administración y Finanzas, cuyo objetivo es el de planear, organizar, dirigir, controlar y evaluar el desempeño de las actividades relacionadas con la administración y aprovechamiento de los recursos humanos, materiales, financieros y técnicos, así como la prestación de los servicios generales necesarios para el desarrollo de las actividades de la Universidad, conforme a las normas y disposiciones legales vigentes.
- Un Abogado General Representar legalmente a la Universidad en los asuntos jurídicos en que intervenga, así como proporcionar asesoría en la materia a las diversas instancias de la Institución.
- Fideicomisos, mandatos y análogos de los cuales es fideicomitente o fideicomisario.
- Ningún Fideicomiso es dependiente de la estructura de la universidad Tecnológica del Valle de Toluca.

5. BASES DE PREPARACIÓN DE LOS ESTADOS FINANCIEROS

Al emitir la Universidad Tecnológica del Valle de Toluca estados financieros conforme al marco Legal de la Ley General de Contabilidad Gubernamental a través del Manual Único de Contabilidad Gubernamental para las Dependencias y Entidades Públicas del Gobierno y Municipios del Estado de México, la Universidad tiene la responsabilidad de emitir información veraz, confiable comprensible, comparable y oportuna, la cual descansa en la administración de la Universidad, quien es la obligada de mantener un efectivo sistema de contabilidad y control interno para satisfacer las necesidades de los usuarios, para que estos últimos tengan los suficientes elementos de juicio para tomar decisiones adecuadamente sustentadas.

La universidad Tecnológica del Valle de Toluca considero que para la preparación de Estados Financieros a considerado lo siguiente:

a) La normatividad emitida por el CONAC y las disposiciones legales aplicables.

b) La normatividad aplicada para el reconocimiento, valuación y revelación de los diferentes rubros de la información financiera, así como las bases de medición utilizadas para la elaboración de los estados financieros; por ejemplo: costo histórico, valor de realización, valor razonable, valor de recuperación o cualquier otro método empleado y los criterios de aplicación de los mismos.

c) Postulados básicos.

Los Postulados Básicos de Contabilidad Gubernamental son los elementos fundamentales que configuran el Sistema de Contabilidad Gubernamental, teniendo incidencia en la identificación, el análisis, la interpretación, la captación, el procesamiento y el reconocimiento de las transformaciones, transacciones y otros eventos que afectan al ente público.

Los postulados sustentan de manera técnica el registro de las operaciones, la elaboración y presentación de estados financieros; basados en su razonamiento, eficiencia demostrada, respaldo en legislación especializada y aplicación de la Ley General de Contabilidad Gubernamental, con la finalidad de uniformar los métodos, procedimientos y prácticas contables.

6. POLÍTICAS DE CONTABILIDAD SIGNIFICATIVAS

a) La Universidad maneja el sistema de Costo Promedio como método de valuación de inventarios.

b) Se realizaron periódicamente depuraciones y cancelación de saldos.

7. POSICIÓN EN MONEDA EXTRANJERA Y PROTECCIÓN POR RIESGO CAMBIARIO

No aplica.

8. REPORTE ANALÍTICO DEL ACTIVO

La depreciación deberá calcularse, a partir del mes siguiente al de su adquisición. La depreciación se calculará para todos los bienes independientemente de su fecha de adquisición con los porcentajes siguientes:

Vehículos	**10%**
Equipo de Cómputo	20%
Mobiliario y Equipo de Oficina	3%
Edificios	2%
Maquinaria	**10%**
El resto	10%

9. FIDEICOMISOS, MANDATOS Y ANÁLOGOS

No Aplica.

10. REPORTE DE LA RECAUDACIÓN

La Universidad Tecnológica del Valle de Toluca obtuvo ingresos desagregados de la siguiente manera:

CONCEPTO	MONTO
Ingresos Financieros	526.5
Otros Ingresos y Beneficios Varios	4,556.2
Transferencias, Asignaciones Subsidios y Otras ayudas	105,547.7
TOTAL INGRESOS	110,630.5

11. INFORMACIÓN SOBRE LA DEUDA Y EL REPORTE ANALÍTICO DE LA DEUDA

No Aplica.

12. CALIFICACIONES OTORGADAS

No Aplica.

13. PROCESO DE MEJORA

Se han implementado diversas políticas de control interno, de acuerdo a lo sugeridos por la secretaría de la contraloría dentro del ámbito administrativo y financiero con el objeto de optimizar el desarrollo de las mismas.

14. INFORMACIÓN POR SEGMENTOS

No Aplica.

15. EVENTOS POSTERIORES AL CIERRE

No ocurrieron hechos en el periodo posterior al que informa, que proporcionan mayor evidencia sobre eventos que le afectan económicamente y que no se conocían a la fecha del cierre.

16. PARTES RELACIONADAS

No existen partes relacionadas que puedan ejercer influencia significativa sobre la toma de decisiones financieras y operativas.

17. RESPONSABILIDAD SOBRE LA PRESENTACIÓN RAZONABLE DE LA INFORMACIÓN CONTABLE

"Bajo protesta de decir verdad declaramos que los Estados Financieros y sus notas, son razonablemente correctos y son responsabilidad del emisor".

El Despacho Zárate García Paz & Asoc., S.A. de C.V., dictaminó los Estados Financieros de la Universidad Tecnológica del Valle de Toluca al 31 de diciembre de 2014, informando que presentan razonablemente, en todos los aspectos importantes, la situación financiera de la UTVT.

INFORMACIÓN PRESUPUESTARIA

Universidad Tecnológica del Valle de Toluca
Estado Analítico de Ingresos
Del 1 de enero al 31 de diciembre de 2014
(Miles de pesos)

Rubro de Ingresos	Ingreso					Diferencia
	Estimado	Ampliaciones y Reducciones	Modificado	Devengado	Recaudado	
Impuestos	**.0**	**.0**	**.0**	**.0**	**.0**	**.0**
Cuotas y Aportaciones de Seguridad Social	.0	.0	.0	.0	.0	.0
Contribuciones de Mejoras	.0	.0	.0	.0	.0	.0
Derechos	.0	.0	.0	.0	.0	.0
Productos	.0	.0	.0	.0	.0	.0
Corriente	.0	.0	.0	.0	526.5	**526.5**
Capital	.0	.0	.0	.0	.0	.0
Aprovechamientos	.0	.0	.0	.0	.0	.0
Corriente	.0	3,885.8	3,885.8	.0	4,556.2	4,556.2
Capital	.0	.0	.0	.0	.0	.0
Ingresos por Ventas de Bienes y Servicios	**16,286.3**	**-16,286.3**	**.0**	**.0**	**.0**	**-16,286.3**
Participaciones y Aportaciones	**.0**	**.0**	**.0**	**.0**	**.0**	**.0**
Transferencias, Asignaciones, Subsidios y Otras Ayudas	**88,787.9**	**20,191.9**	**108,979.8**	**54.2**	**105,493.6**	**16,705.7**
Ingresos Derivados de Financiamientos	**.0**	**44,395.0**	**44,395.0**	**.0**	**37,950.9**	**37,950.9**
Total	**105,074.2**	**52,186.4**	**157,260.6**	**54.2**	**148,527.2**	
				Ingresos excedentes		**43,453.0**

Estado Analítico de Ingresos Por Fuente de Financiamiento	Ingreso					Diferencia
	Estimado	Ampliaciones y Reducciones	Modificado	Devengado	Recaudado	
Ingresos del Gobierno	**.0**	**.0**	**.0**	**.0**	**.0**	**.0**
Impuestos	.0	.0	.0	.0	.0	.0
Cuotas y Aportaciones de Seguridad Social	.0	.0	.0	.0	.0	.0
Contribuciones de Mejoras	.0	.0	.0	.0	.0	.0
Derechos	.0	.0	.0	.0	.0	.0
Productos	.0	.0	.0	.0	.0	.0
Corriente	.0	.0	.0	.0	.0	.0
Capital	.0	.0	.0	.0	.0	.0
Aprovechamientos	.0	.0	.0	.0	.0	.0
Corriente	.0	.0	.0	.0	.0	.0
Capital	.0	.0	.0	.0	.0	.0
Transferencias, Asignaciones, Subsidios y Otras Ayudas	.0	.0	.0	.0	.0	.0
Ingresos de Organismos y Empresas	**105,074.2**	**7,791.4**	**112,865.6**	**54.2**	**110,576.3**	**5,502.1**
Cuotas y Aportaciones de Seguridad Social	.0	.0	.0	.0	.0	.0
Ingresos por Ventas de Bienes y Servicios	16,286.3	-12,400.5	3,885.8	.0	5,082.7	-11,203.6
Transferencias, Asignaciones, Subsidios y Otras Ayudas	88,787.9	20,191.9	108,979.8	54.2	105,493.6	16,705.7
Ingresos Derivados de Financiamiento	**.0**	**44,395.0**	**44,395.0**	**.0**	**37,950.9**	**37,950.9**
Ingresos Derivados de Financiamientos	.0	44,395.0	44,395.0	.0	37,950.9	37,950.9
Total	**105,074.2**	**52,186.4**	**157,260.6**	**54.2**	**148,527.2**	
				Ingresos excedentes		**43,453.0**

INGRESOS
(Miles de Pesos)

INGRESOS	PRESUPUESTO 2014 PREVISTO	ASIGNACIONES Y/O AMPLIACIONES	REDUCCIONES Y/O DISMINUCIONES	TOTAL AUTORIZADO	RECAUDADO	VARIACIÓN IMPORTE	%
INGRESOS DE GESTIÓN	**16,286.2**		**16,286.2**				
Ingresos por venta de Bienes y Servicios	16,286.2		16,286.2				
PARTICIPACIONES, APORTACIONES, TRANSFERENCIAS, ASIGNACIONES, SUBSIDIOS Y OTRAS AYUDAS	**88,788.0**	**20,191.9**		**108,979.9**	**105,547.8**	**3,432.1**	**3.1**
Subsidio y Subvenciones	88,788.0	20,191.9		108,979.9	105,547.8	3,432.1	3.1
OTROS INGRESOS Y BENEFICIOS		**48,280.7**		**48,280.7**	**43,033.6**	**5,247.1**	**10.9**
Ingresos Financieros					526.5	-526.5	
Disponibilidades Financieras		16,271.9		16,271.9	16,271.9		
Pasivos Pendientes de Liquidar al Cierre del Ejercicio					21,679.0	-21,679.0	
Pasivos Derivados de Erogaciones Devengadas y Pendientes de Ejercicios Anteriores		28,123.0		28,123.0		28,123.0	100.0
Otros Ingresos		3,885.8		3,885.8	4,556.2	-670.4	-17.3
T O T A L	**105,074.2**	**68,472.6**	**16,286.2**	**157,260.6**	**148,581.4**	**8,679.2**	**5.5**

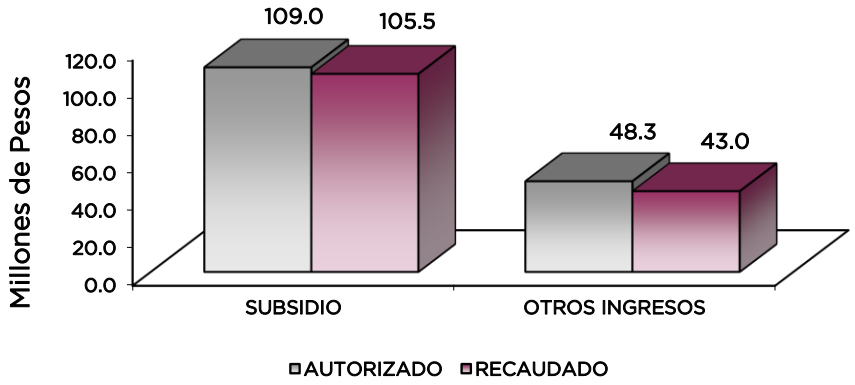

NOTAS AL PRESUPUESTO DE INGRESOS

INGRESOS

Se tuvo previsto recaudar 105 millones 74.2 miles de pesos, posteriormente se dieron ampliaciones y reducciones netas de más por 52 millones 186.4 miles de pesos, lo que determinó un total autorizado por 157 millones 260.6 miles de pesos, de los cuales se recaudaron 148 millones 581.4 miles de pesos por lo que se obtuvo una variación de 8 millones 679.2 miles de pesos respecto al monto autorizado.

INGRESOS DE GESTIÓN

Ingresos por Venta de Bienes y Servicios

La Universidad Tecnológica del Valle de Toluca, derivado de sus actividades inherentes genera ingresos propios los cuales se estimaron en 16 millones 286.2 miles de pesos, realizándose una reducción, debido a que se firmó un convenio con la Secretaría de Finanzas para la recaudación a través de esta.

PARTICIPACIONES, APORTACIONES, TRANSFERENCIAS, ASIGNACIONES, SUBSIDIOS Y OTRAS AYUDAS

SUBSIDIO

Se previó recaudar ingresos por 88 millones 788 mil pesos, posteriormente se dieron ampliaciones por 20 millones 191.9 miles de pesos, lo que determinó un total autorizado de 108 millones 979.9 miles de pesos, de los cuales se recaudaron 105 millones 547.8 miles de pesos, obteniendo una variación de 3 millones 432.1 miles de pesos, lo que representó el 3.1 por ciento respecto al monto autorizado.

OTROS INGRESOS Y BENEFICIOS

Se autorizaron ampliaciones netas por 48 millones 280.7 miles de pesos, de los cuales se recaudaron 43 millones 33.6 miles de pesos, obteniendo una variación de 5 millones 247.1 miles de pesos, lo que representó el 10.9 por ciento respecto al monto autorizado, el recaudado se dio principalmente por Disponibilidades Financieras y Pasivos Pendientes de Liquidar al Cierre del Ejercicio, entre otros.

Universidad Tecnológica del Valle de Toluca
Estado Analítico del Ejercicio del Presupuesto de Egresos
Clasificación por Objeto del Gasto (Capítulo y Concepto)
Del 1 de enero al 31 de diciembre de 2014
(Miles de Pesos)

Concepto	Egresos					Subejercicio
	Aprobado	Ampliaciones/ (Reducciones)	Modificado	Devengado	Pagado	
Servicios Personales	**71,750.0**	**1,302.4**	**73,052.4**	**-**	**65,035.6**	**73,052.4**
Remuneraciones al Personal de Carácter Permanente	47,723.2	- 524.6	47,198.6	-	40,542.6	47,198.6
Remuneraciones al Personal de Carácter Transitorio	-	-	-	-	-	-
Remuneraciones Adicionales y Especiales	11,404.0	21.5	11,425.5	-	10,583.3	11,425.5
Seguridad Social	7,670.0	1,446.6	9,116.6	-	9,068.4	9,116.6
Otras Prestaciones Sociales y Económicas	3,252.8	489.0	3,741.8	-	3,529.0	3,741.8
Previsiones	-	-	-	-	-	-
Pago de Estímulos a Servidores Públicos	1,700.0	- 130.1	1,569.9	-	1,312.3	1,569.9
Materiales y Suministros	**4,882.0**	**1,454.5**	**6,336.5**	**242.1**	**5,770.4**	**6,094.4**
Materiales de Administración, Emisión de Documentos y Artículos Oficiales	1,268.7	288.1	1,556.8	16.3	1,462.6	1,540.5
Alimentos y Utensilios	81.5	- 70.6	10.9	-	6.7	10.9
Materias Primas y Materiales de Producción y Comercialización	6.0	- 5.7	0.3	-	-	0.3
Materiales y Artículos de Construcción y de Reparación	1,003.0	479.3	1,482.3	47.2	1,381.0	1,435.1
Productos Químicos, Farmacéuticos y de Laboratorio	548.5	815.1	1,363.6	158.7	1,150.3	1,204.9
Combustibles, Lubricantes y Aditivos	412.0	20.0	432.0	-	432.0	432.0
Vestuario, Blancos, Prendas de Protección y Artículos Deportivos	501.0	- 265.6	235.4	-	210.3	235.4
Materiales y Suministros Para Seguridad	-	1.3	1.3	-	1.3	1.3
Herramientas, Refacciones y Accesorios Menores	1,061.3	192.6	1,253.9	19.9	1,126.2	1,234.0
Servicios Generales	**10,668.9**	**5,555.2**	**16,224.1**	**1,019.5**	**14,523.4**	**15,204.6**
Servicios Básicos	2,404.0	- 28.7	2,375.3	-	2,296.4	2,375.3
Servicios de Arrendamiento	212.0	2.2	214.2	-	214.3	214.2
Servicios Profesionales, Científicos, Técnicos y Otros Servicios	2,221.4	2,827.3	5,048.7	520.6	4,449.3	4,528.1
Servicios Financieros, Bancarios y Comerciales	762.0	171.5	933.5	231.6	412.0	701.9
Servicios de Instalación, Reparación, Mantenimiento y Conservación	2,493.8	2,354.7	4,848.5	93.5	4,579.5	4,755.0
Servicios de Comunicación Social y Publicidad	176.0	233.9	409.9	48.3	358.8	361.6
Servicios de Traslado y Viáticos	648.0	- 216.7	431.3	-	387.2	431.3
Servicios Oficiales	230.0	- 83.9	146.1	-	146.0	146.1
Otros Servicios Generales	1,521.7	294.9	1,816.6	125.5	1,680.1	1,691.1
Transferencias, Asignaciones, Subsidios y Otras Ayudas	**606.2**	**1,717.7**	**2,323.9**	**31.5**	**1,962.5**	**2,292.4**
Transferencias Internas y Asignaciones al Sector Público	-	-	-	-	-	-
Transferencias al Resto del Sector Público	-	-	-	-	-	-
Subsidios y Subvenciones	-	-	-	-	-	-
Ayudas Sociales	606.2	1,717.7	2,323.9	31.5	1,962.5	2,292.4
Pensiones y Jubilaciones	-	-	-	-	-	-
Transferencias a Fideicomisos, Mandatos y Otros Análogos	-	-	-	-	-	-
Transferencias a la Seguridad Social	-	-	-	-	-	-
Donativos	-	-	-	-	-	-
Transferencias al Exterior	-	-	-	-	-	-
Bienes Muebles, Inmuebles e Intangibles	**9,167.1**	**2,474.3**	**11,641.4**	**485.0**	**10,847.1**	**11,156.4**
Mobiliario y Equipo de Administración	3,723.4	975.7	4,699.1	152.6	4,262.1	4,546.5
Mobiliario y Equipo Educacional y Recreativo	450.0	- 450.0	-	-	-	-
Equipo e Instrumental Médico y de Laboratorio	250.0	1,650.3	1,900.3	108.1	1,773.4	1,792.2
Vehículos y Equipo de Transporte	-	148.2	148.2	-	142.2	148.2
Equipo de Defensa y Seguridad	-	-	-	-	-	-
Maquinaria, Otros Equipos y Herramientas	3,643.7	99.8	3,743.5	133.3	3,610.1	3,610.2
Activos Biológicos	-	-	-	-	-	-
Bienes Inmuebles	-	-	-	-	-	-
Activos Intangibles	1,100.0	50.3	1,150.3	91.0	1,059.3	1,059.3
Inversión Pública	**8,000.0**	**11,559.3**	**19,559.3**	**19,443.9**	**115.4**	**115.4**
Obra Pública en Bienes de Dominio Público	8,000.0	11,559.3	19,559.3	19,443.9	115.4	115.4
Obra Pública en Bienes Propios	-	-	-	-	-	-
Proyectos Productivos y Acciones de Fomento	-	-	-	-	-	-
Inversiones Financieras y Otras Provisiones	-	-	-	-	-	-
Inversiones Para el Fomento de Actividades Productivas	-	-	-	-	-	-
Acciones y Participaciones de Capital	-	-	-	-	-	-
Compra de Títulos y Valores	-	-	-	-	-	-
Concesión de Préstamos	-	-	-	-	-	-
Inversiones en Fideicomisos, Mandatos y Otros Análogos	-	-	-	-	-	-
Otras Inversiones Financieras	-	-	-	-	-	-
Provisiones para Contingencias y Otras Erogaciones Especiales	-	-	-	-	-	-
Participaciones y Aportaciones	**-**	**-**	**-**	**-**	**-**	**-**
Participaciones	-	-	-	-	-	-
Aportaciones	-	-	-	-	-	-
Convenios	-	-	-	-	-	-
Deuda Pública	**-**	**28,123.0**	**28,123.0**	**-**	**19,206.2**	**28,123.0**
Amortización de la Deuda Pública	-	-	-	-	-	-
Intereses de la Deuda Pública	-	-	-	-	-	-
Comisiones de la Deuda Pública	-	-	-	-	-	-
Gastos de la Deuda Pública	-	-	-	-	-	-
Costo por Coberturas	-	-	-	-	-	-
Apoyos Financieros	-	-	-	-	-	-
Adeudos de Ejercicios Fiscales Anteriores (Adefas)	-	28,123.0	28,123.0	-	19,206.2	28,123.0
Total del Gasto	**105,074.2**	**52,186.4**	**157,260.6**	**21,222.0**	**117,460.7**	**136,038.6**

Universidad Tecnológica del Valle de Toluca
Estado Analítico del Ejercicio del Presupuesto de Egresos
Clasificación Económica (por Tipo de Gasto)
Del 1 de enero al 31 de diciembre de 2014
(Miles de Pesos)

Concepto	Egresos					Subejercicio
	Aprobado	Ampliaciones/ (Reducciones)	Modificado	Devengado	Pagado	
Gasto Corriente	87,907.1	10,029.8	97,936.9	1,293.1	87,292.0	96,643.8
Gasto de Capital	17,167.1	14,033.6	31,200.7	19,928.9	10,962.5	11,271.8
Amortización de la Deuda y Disminución de Pasivos	-	28,123.0	28,123.0	-	19,206.2	28,123.0
Total del Gasto	**105,074.2**	**52,186.4**	**157,260.6**	**21,222.0**	**117,460.7**	**136,038.6**

Universidad Tecnológica del Valle de Toluca
Estado Analítico del Ejercicio del Presupuesto de Egresos
Clasificación Administrativa
Del 1 de enero al 31 de diciembre de 2014
(Miles de Pesos)

Concepto	Egresos					Subejercicio
	Aprobado	Ampliaciones/ (Reducciones)	Modificado	Devengado	Pagado	
Entidades Paraestatales y Fideicomisos No Empresariales y No Financieros	105,074.2	52,186.4	157,260.6	21,222.0	117,460.7	136,038.6
Instituciones Publicas de Seguridad Social	-	-	-	-	-	-
Entidades Paraestatales Empresariales No Financieras con Paricipacion Estatal Mayoritaria	-	-	-	-	-	-
Entidaes Paraestatales Empresariales Financieras Monetarias con Paricipacion Estatal Mayoritaria	-	-	-	-	-	-
Entidades Paraestatales EmpresarialesFinancieras No Monetarias con Participacion Estatal Mayoritaria	-	-	-	-	-	-
Fideicomisos Financieros Publicos con Participacion Estatal Mayoritaria	-	-	-	-	-	-
Total del Gasto	**105,074.2**	**52,186.4**	**157,260.6**	**21,222.0**	**117,460.7**	**136,038.6**

Universidad Tecnológica del Valle de Toluca
Estado Analítico del Ejercicio del Presupuesto de Egresos
Clasificación Administrativa
Del 1 de enero al 31 de diciembre de 2014
(Miles de pesos)

Concepto		Egresos					Subejercicio
		Aprobado	Ampliaciones/ (Reducciones)	Modificado	Devengado	Pagado	
205BH	Universidad Tecnológica del Valle de Toluca	105,074.2	52,186.4	157,260.6	21,222.0	117,460.7	136,038.6
Total del Gasto		**105,074.2**	**52,186.4**	**157,260.6**	**21,222.0**	**117,460.7**	**136,038.6**

Universidad Tecnológica del Valle de Toluca
Estado Analítico del Ejercicio del Presupuesto de Egresos
Clasificación Funcional (Finalidad y Función)
Del 1 de enero al 31 de diciembre de 2014
(Miles de Pesos)

Concepto	Egresos					Subejercicio
	Aprobado	Ampliaciones/ (Reducciones)	Modificado	Devengado	Pagado	
Gobierno	**-**	**-**	**-**	**-**	**-**	**-**
Legislación	-	-	-	-	-	-
Justicia	-	-	-	-	-	-
Coordinación de la Política de Gobierno	-	-	-	-	-	-
Relaciones Exteriores	-	-	-	-	-	-
Asuntos Financieros y Hacendarios	-	-	-	-	-	-
Seguridad Nacional	-	-	-	-	-	-
Asuntos de Orden Público y de Seguridad Interior	-	-	-	-	-	-
Otros Servicios Generales	-	-	-	-	-	-
Desarrollo Social	**105,074.2**	**24,063.4**	**129,137.6**	**21,222.0**	**98,254.5**	**107,915.6**
Protección Ambiental	-	-	-	-	-	-
Vivienda y Servicios a la Comunidad	-	-	-	-	-	-
Salud	-	-	-	-	-	-
Recreación, Cultura y Otras Manifestaciones Sociales	-	-	-	-	-	-
Educación	105,074.2	24,063.4	129,137.6	21,222.0	98,254.5	107,915.6
Protección Social	-	-	-	-	-	-
Otros Asuntos Sociales	-	-	-	-	-	-
Desarrollo Económico	**-**	**-**	**-**	**-**	**-**	**-**
Asuntos Económicos, Comerciales y Laborales en General	-	-	-	-	-	-
Agropecuaria, Silvicultura, Pesca y Caza	-	-	-	-	-	-
Combustibles y Energía	-	-	-	-	-	-
Minería, Manufacturas y Construcción	-	-	-	-	-	-
Transporte	-	-	-	-	-	-
Comunicaciones	-	-	-	-	-	-
Turismo	-	-	-	-	-	-
Ciencia, Tecnología e Innovación	-	-	-	-	-	-
Otras Industrias y Otros Asuntos Económicos	-	-	-	-	-	-
Otras no Clasificadas en Funciones Anteriores	**-**	**28,123.0**	**28,123.0**	**-**	**19,206.2**	**28,123.0**
Transacciones de la Deuda Publica / Costo Financiero de la Deuda	-	-	-	-	-	-
Transferencias, Participaciones y Aportaciones entre Diferentes Niveles y Ordenes de Gobierno	-	-	-	-	-	-
Saneamiento del Sistema Financiero	-	-	-	-	-	-
Adeudos de Ejercicios Fiscales Anteriores	-	28,123.0	28,123.0	-	19,206.2	28,123.0
Total del Gasto	**105,074.2**	**52,186.4**	**157,260.6**	**21,222.0**	**117,460.7**	**136,038.6**

Universidad Tecnológica del Valle de Toluca
Endeudamiento Neto
Del 01 de Enero al 31 de Diciembre de 2014
(Miles de Pesos)

Identificación de Crédito o Instrumento	Contratación/Colocación	Amortización	Endeudamiento Neto
	A	B	C = A - B
Creditos Bancarios			
			-
			-
			-
			-
			-
			-
			-
			-
			-
Total Créditos Bancarios	-	-	-
Otros Instrumentos de Deuda			
			-
			-
			-
			-
			-
			-
			-
			-
			-
Total Otros Instrumentos de Deuda	-	-	-
TOTAL	-	-	-

No Aplica

Universidad Tecnológica del Valle de Toluca
Intereses de la Deuda
Del 01 de Enero al 31 de Diciembre de 2014
(Miles de Pesos)

Identificación de Crédito o Instrumento	Devengado	Pagado
Créditos Bancarios		
Total de intereses de Créditos Bancarios	-	-
Otros Instrumentos de Deuda		
Intereses de Otros Instrumentos de Deuda	-	-
TOTAL	-	-

No Aplica

EGRESOS POR CAPÍTULO
(Miles de Pesos)

EGRESOS	PREVISTO	PRESUPUESTO 2014 ASIGNACIONES Y/O AMPLIACIONES	PRESUPUESTO 2014 REDUCCIONES Y/O DISMINUCIONES	PRESUPUESTO 2014 TOTAL AUTORIZADO	EJERCIDO	VARIACIÓN IMPORTE	VARIACIÓN %
SERVICIOS PERSONALES	71,750.0	7,324.3	6,021.9	73,052.4	65,035.6	8,016.8	11.0
MATERIALES Y SUMINISTROS	4,882.0	3,369.1	1,914.7	6,336.4	6,012.5	323.9	5.1
SERVICIOS GENERALES	10,669.0	8,744.7	3,189.5	16,224.2	15,543.0	681.2	4.2
TRANSFERENCIAS, ASIGNACIONES, SUBSIDIOS Y OTRAS AYUDAS	606.2	2,113.3	395.6	2,323.9	1,994.0	329.9	14.2
BIENES MUEBLES, INMUEBLES E INTANGIBLES	9,167.0	8,468.2	5,993.9	11,641.3	11,332.1	309.2	2.7
INVERSIÓN PÚBLICA	8,000.0	11,615.4	56.1	19,559.3	19,559.3	0.0	.0
DEUDA PÚBLICA		28,123.1		28,123.1	19,206.2	8,916.9	31.7
T O T A L	**105,074.2**	**69,758.1**	**17,571.7**	**157,260.6**	**138,682.7**	**18,577.9**	**11.8**

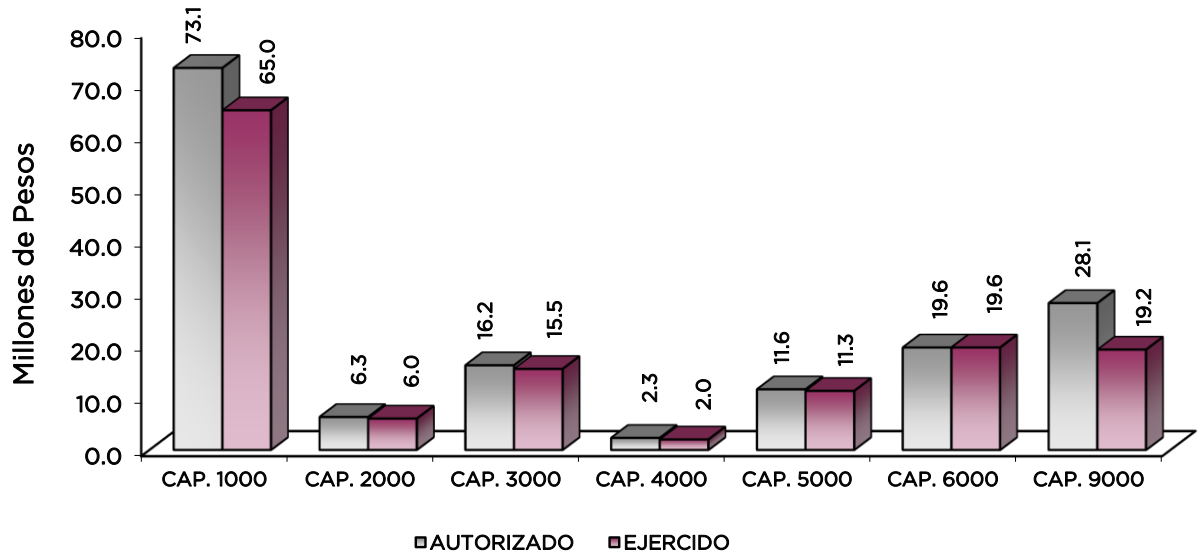

NOTAS AL PRESUPUESTO DE EGRESOS

EGRESOS

Se autorizaron 105 millones 74.2 miles de pesos, posteriormente se realizaron ampliaciones y traspasos netos de más por 52 millones 186.4 miles de pesos, determinando un presupuesto modificado de 157 millones 260.6 miles de pesos de los cuales se ejercieron 138 millones 682.7 miles de pesos, obteniendo un subejercido por 18 millones 577.9 miles de pesos, lo que representó el 11.8 por ciento respecto al monto autorizado.

La variación corresponde principalmente a la contención del gasto y ahorro presupuestal.

SERVICIOS PERSONALES

Se autorizó un presupuesto por 71 millones 750 mil pesos, posteriormente de realizaron ampliaciones y traspasos netos de más por 1 millón 302.4 miles de pesos, obteniendo un presupuesto modificado de 73 millones 52.4 miles de pesos, de los cuales se ejercieron 65 millones 35.6 miles de pesos, obteniendo un subejercido por 8 millones 16.8 miles de pesos, lo que representó el 11 por ciento respecto al monto autorizado.

MATERIALES Y SUMINISTROS

Se autorizó un presupuesto por 4 millones 882 mil pesos, posteriormente se realizaron ampliaciones y traspasos netos de más por 1 millón 454.5 miles de pesos, lo que determinó un presupuesto modificado de 6 millones 336.4 miles de pesos, de los cuales se ejercieron 6 millones 12.5 miles de pesos, obteniendo un subejercido por 323.9 miles de pesos, lo que representó el 5.1 por ciento respecto al monto autorizado.

SERVICIOS GENERALES

Se autorizó un presupuesto por 10 millones 669 mil pesos, posteriormente se realizaron ampliaciones y traspasos netos de más por 5 millones 555.2 miles de pesos, lo que determinó un presupuesto modificado de 16 millones 224.2 miles pesos, de los cuales se ejercieron 15 millones 543 mil pesos, obteniendo un subejercido 681.2 miles de pesos, lo que representó el 4.2 por ciento respecto al monto autorizado.

TRANSFERENCIAS, ASIGNACIONES, SUBSIDIOS Y OTRAS AYUDAS

Se autorizó un presupuesto por 606.2 miles de pesos, posteriormente se realizaron ampliaciones y traspasos netos de más por 1 millón 717.7 miles de pesos, lo que determinó un presupuesto modificado de 2 millones 323.9 miles de pesos de los cuales se ejercieron 1 millón 994 miles de pesos, obteniendo un subejercido por 329.9 miles de pesos, lo que representó el 14.2 por ciento respecto al monto autorizado.

BIENES MUEBLES, INMUEBLES E INTANGIBLES

Se autorizó un presupuesto por 9 millones 167 mil pesos, posteriormente se realizaron ampliaciones y traspasos netos de más por 2 millones 474.3 miles de pesos, lo que determinó un presupuesto modificado de 11 millones 641.3 miles de pesos, de los cuales se ejercieron 11 millones 332.1 miles de pesos, obteniendo un subejercido por 309.2 miles de pesos, lo que representó el 2.7 por ciento respecto al monto autorizado.

INVERSIÓN PÚBLICA

Se autorizó un presupuesto por 8 millones posteriormente se realizaron ampliaciones y traspasos netos por 11 millones 559.3 miles de pesos, lo que determinó un presupuesto modificado por 19 millones 559.3 miles de pesos, los cuales se ejercieron en su totalidad con el propósito de ampliar la infraestructura de la Universidad Tecnológica de Valle de Toluca.

DEUDA PÚBLICA

Se autorizaron ampliaciones por 28 millones 123.1 miles de pesos de los cuales se ejercieron 19 millones 206.2 miles de pesos por concepto de pasivos derivados de erogaciones devengadas y pendientes de ejercicios anteriores, obteniendo un subejercido por 8 millones 916.9 miles de pesos, lo que representó el 31.7 por ciento respecto al monto autorizado.

INFORMACIÓN PRESUPUESTAL

EGRESOS POR OBJETO DEL GASTO
(Miles de Pesos)

CAPÍTULO Y OBJETO DEL GASTO	PRESUPUESTO 2014					
	PREVISTO	ASIGNACIONES Y/O AMPLIACIONES	REDUCCIONES Y/O DISMINUCIONES	TOTAL AUTORIZADO	EJERCIDO	VARIACIÓN
SERVICIOS PERSONALES	**71,750.0**	**7,324.3**	**6,021.9**	**73,052.4**	**65,035.6**	**8,016.8**
Sueldo Base	47,723.2	3,359.0	3,883.6	47,198.6	40,542.6	6,656.0
Prima Vacacional	3,609.7	126.2	423.8	3,312.1	2,621.3	690.8
Aguinaldo	6,694.8	491.6	245.0	6,941.4	6,815.5	125.9
Gratificación	265.2	786.8	790.0	262.0	260.5	1.5
Gratificación por Convenio	834.3	111.4	35.8	909.9	886.1	23.8
Cuotas de Servicio de Salud	3,268.0	1,053.6	36.8	4,284.8	4,275.8	9.0
Cuotas al Sistema Solidario de Reparto	2,643.7	571.9	36.3	3,179.3	3,172.6	6.7
Cuotas del Sistema de Capitalización Individual	651.8	39.3	20.1	671.0	661.9	9.1
Aportación para Financiar los Gastos Generales de Administración de ISSEMyM	460.4	3.4	72.4	391.4	374.1	17.3
Riesgo de Trabajo	511.1	34.4	9.5	536.0	529.8	6.2
Seguros y Fianzas	135.0	21.9	102.7	54.2	54.2	
Cuotas para Fondo de Retiro	70.9	14.2		85.1	76.4	8.7
Seguro de Separación Individualizado	702.0	17.7	1.0	718.7	718.7	
Liquidación por indemnizaciones por sueldos y salarios caidos		41.1		41.1	41.1	
Estudios de Posgrado		58.0		58.0	47.8	10.2
Otros gastos derivados de convenios	700.0	285.2	63.2	922.0	858.8	63.2
Becas Institucionales	85.6	58.4	9.1	134.9	118.5	16.4
Elaboración de Tesis		1.2		1.2	1.2	
Despensa	1,694.3	249.0	162.4	1,780.9	1,666.5	114.4
Reconocimiento a Servidores Públicos	1,700.0		130.2	1,569.8	1,312.2	257.6
MATERIALES Y SUMINISTROS	**4,882.0**	**3,369.1**	**1,914.7**	**6,336.4**	**6,012.5**	**323.9**
Materiales y Útiles de Oficina	534.0	54.2	320.9	267.3	240.6	26.7
Enseres de Oficina	46.7		25.7	21.0	18.7	2.3
Material y Útiles de Imprenta y Reproducción	17.5	211.7	24.7	204.5	203.6	.9
Material estadístico y geográfico	12.0		11.4	.6		.6
Materiales y Útiles para el Procesamiento en Equipos y Bienes Informáticos	498.0	268.2	167.8	598.4	573.6	24.8
Material de Información	6.0		5.1	.9	.5	.4
Materiales y enseres de limpieza	108.0		66.5	41.5	36.1	5.4
Material didactico	16.5	250.3	94.7	172.1	171.3	.8
Material para identificación y registro	30.0	239.4	19.0	250.4	234.5	15.9
Productos alimenticios para personas	59.0		56.1	2.9		2.9
Utencilios para el servicio de alimentación	22.5		14.6	7.9	6.7	1.2
Materias primas y materiales de producción	6.0		5.7	.3		.3
Vidrio y productos de vidrio	12.0	3.9	9.6	6.3	5.7	.6
Material Eléctrico y Electrónico	637.0	600.1	229.5	1,007.6	975.8	31.8
Materiales Complementarios	111.0		71.3	39.7	34.2	5.5
Material de señalización	56.0	25.8	46.6	35.2	29.6	5.6

CAPÍTULO Y OBJETO DEL GASTO	PRESUPUESTO 2014					
	PREVISTO	ASIGNACIONES Y/O AMPLIACIONES	REDUCCIONES Y/O DISMINUCIONES	TOTAL AUTORIZADO	EJERCIDO	VARIACIÓN
Arboles y plantas de ornato	6.0		5.7	.3		.3
Material de construcción	159.0	281.7	51.3	389.4	380.1	9.3
Estructuras y Manufacturas para Todo Tipo de Construcción	22.0	2.7	20.9	3.8	2.7	1.1
Sustancias quimicas	219.0	203.8	52.8	370.0	351.9	18.1
Plaguicidas, abonos y fertilizantes	10.5	13.1	8.6	15.0	14.5	.5
Medicinas y Productos Farmacéuticos	159.0	30.3	1.9	187.4	179.5	7.9
Materiales, accesorios y suministros medicos	83.5	114.1	32.6	165.0	160.7	4.3
Materiales, accesorios y suministros de laboratorio	76.5	580.3	30.5	626.3	602.4	23.9
Combustibles, Lubricantes y Aditivos	412.0	20.0		432.0	432.0	
Vestuarios y uniformes	354.0	.4	169.4	185.0	167.3	17.7
Prendas de seguridad y protección personal	51.0	10.0	33.3	27.7	25.2	2.5
Articulos deportivos	52.0	21.0	52.6	20.4	17.7	2.7
Productos Textiles	14.0		13.2	.8	.1	.7
Blancos y otros productos textiles	30.0		28.5	1.5		1.5
Sustancias y materiales explosivos		1.3		1.3	1.4	-.1
Refacciones, Accesorios y Herramientas	519.3	136.1	191.6	463.8	416.7	47.1
Refacciones y Accesorios Menores de Edificios		6.0	.7	5.3	5.2	.1
Refacciones y Accesorios para Equipo de Cómputo	475.0	163.2	5.7	632.5	575.5	57.0
Refacciones y accesorios menores para equipo de transporte		27.9	1.6	26.3	26.1	.2
Artículos para la Extinción de Incendios	45.0	1.6	23.7	22.9	20.6	2.3
Refacciones y accesorios menores de maquinaria y otros equipos		97.0		97.0	97.0	
Otros Enseres	22.0	5.0	20.9	6.1	5.0	1.1
SERVICIOS GENERALES	**10,669.0**	**8,744.7**	**3,189.5**	**16,224.2**	**15,543.0**	**681.2**
Servicio de Energía Eléctrica	1,110.0	3.3		1,113.3	1,076.2	37.1
Servicio de Telefonía Convencional	228.0	2.5		230.5	205.3	25.2
Servicio de radiolocalización y telecomunicación	120.0	1.7	43.5	78.2	78.2	
Servicio de Acceso a Internet	940.0	16.6	5.3	951.3	934.9	16.4
Servicio Postal y Telegráfico	6.0	.2	4.4	1.8	1.8	
Arrendamiento de Vehículos	68.0	59.3	44.6	82.7	82.7	
Arrendamiento de Maquinaria y Equipo	144.0	12.5	24.9	131.6	131.6	
Asesorías Asociadas a Convenios o Acuerdos	120.0	3,228.5	935.3	2,413.2	2,413.1	.1
Servicios Informáticos		4.9		4.9	4.9	
Capacitación	18.2	558.2	29.0	547.4	547.1	.3
Servicios de vigilancia	2,083.2			2,083.2	2,004.7	78.5
Servicios Bancarios y Financieros	108.0	152.2	13.5	246.7	246.7	
Seguros y Fianzas	642.0	44.8		397.0	397.0	
Fletes y maniobras	12.0		12.0			
Reparación y mantenimiento de inmuebles	206.0	576.0	161.1	620.9	620.8	.1
Adaptación de locales, almacenes, bodegas y edificios	299.9	303.6	274.1	329.4	329.3	.1
Reparación, mantenimiento e instalación de mobiliario y equipo	96.0	.1	91.6	4.5	4.5	
Reparación, Instalación y Mantenimiento de Bienes Informáticos, Microfilmación y Tecnologías de la Información	170.0	78.7	164.5	84.2	51.1	33.1
Reparación, instalación y mantenimiento de equipo médico	24.0	300.6	31.0	293.6	293.6	
Reparación y Mantenimiento de Vehículos Terrestres, Aéreos y Lacustres	240.0	23.6	101.0	162.6	162.6	
Reparación, instalación y mantenimiento de maquinaria y equipo	24.0	1,431.5	14.0	1,441.5	1,367.4	74.1
Servicios de Lavandería, Limpieza e Higiene	1,410.0	419.1		1,829.1	1,760.7	68.4
Servicio de fumigación	24.0	72.5	13.6	82.9	83.0	-.1
Publicaciones Oficiales y de Información en General para Difusión	176.0	486.4	252.5	409.9	407.0	2.9
Transporte aereo	167.0	41.0	159.2	48.8	48.8	
Gastos de Traslado por Vía Terrestre	82.0	33.9	76.9	39.0	35.6	3.4
Viáticos nacionales	282.0	317.0	308.6	290.4	256.8	33.6
Otros servicios de traslado y hospedaje	117.0	4.0	67.9	53.1	46.0	7.1
Gastos de ceremonias oficiales y de orden social	120.0	1.7	106.5	15.2	15.1	.1
Congresos y convenciones	110.0	181.4	160.6	130.8	130.9	-.1
Otros Impuestos y Derechos	55.5	207.2	9.0	253.7	253.7	
Impuesto sobre Erogaciones por Remuneraciones al Trabajo Personal	1,279.1	133.2		1,412.3	1,404.6	7.7
Cuotas y suscripciones		36.2	3.0	33.2	29.8	3.4
Gastos de Servicios Menores	187.1	5.7	81.9	110.9	110.9	
Inscripciones y arbitrajes		6.6		6.6	6.6	
TRANSFERENCIAS,ASIGNACIONES, SUBSIDIOS Y OTRAS AYUDAS	**606.2**	**2,113.3**	**395.6**	**2,323.9**	**1,994.0**	**329.9**
Gastos relacionados con actividades culturales y deportivas y de orden social		260.9	70.0	190.9	190.9	
Becas	606.2	1,510.6	325.6	1,791.2	1,506.0	285.2
Ayudas sociales a actividades cientificas o academicas		341.8		341.8	297.1	44.7

CAPÍTULO Y OBJETO DEL GASTO	PRESUPUESTO 2014					
	PREVISTO	ASIGNACIONES Y/O AMPLIACIONES	REDUCCIONES Y/O DISMINUCIONES	TOTAL AUTORIZADO	EJERCIDO	VARIACIÓN
BIENES MUEBLES, INMUEBLES E INTANGIBLES	**9,167.0**	**8,468.2**	**5,993.9**	**11,641.3**	**11,332.1**	**309.2**
Muebles y enseres	404.1	55.0	41.4	417.7	409.8	7.9
Instrumentos de Musica	20.0		20.0			
Artículos de Biblioteca	200.0	531.0	88.1	642.9	617.1	25.8
Objeto, obras de arte, historicas y culturales	30.0		30.0			
Bienes informáticos	2,669.2	1,107.2	964.7	2,811.7	2,604.1	207.6
Otros bienes muebles	100.0		100.0			
Otros equipos electricos y electronicos de oficina	300.0	876.3	349.5	826.8	783.7	43.1
Equipo y aparatos audiovisuales	50.0		50.0			
Equipo deportivo	100.0		100.0			
Equipo de foto cine y grabación	300.0		300.0			
Equipo medico y de laboratorio	100.0	1,979.0	178.7	1,900.3	1,881.5	18.8
Instrumentos medico y de laboratorio	150.0		150.0			
Vehículos y Equipo de Transporte Terrestre		195.7	47.5	148.2	142.2	6.0
Maquinaria y equipo agropecuario	100.0		100.0			
Maquinaria y equipo industrial	100.0	115.2	100.0	115.2	115.2	
Maquinaria y equipo de producción						
Sistemas de aire acondicionado, calefacción y de refrigeración		185.6	92.8	92.8	92.8	
Equipo y aparatos para comunicación, telecomunicación	50.0		50.0			
Equipos de generación electrica, aparatos y accesorios electricos		763.6		763.6	763.6	
Herramientas, maquina herramienta y equipo		279.9		279.9	279.9	
Instrumentos y aparatos especializados y de precisión	2,000.0	2,261.5	1,787.7	2,473.8	2,473.8	
Maquinaria y equipo diverso	1,393.7	18.1	1,393.7	18.1	18.1	
Softwarw	1,100.0	100.1	49.8	1,150.3	1,150.3	
INVERSIÓN PÚBLICA	**8,000.0**	**11,615.4**	**56.1**	**19,559.3**	**19,559.3**	
Obra Estatal o Municipal	8,000.0	11,500.0	56.1	19,443.9	19,443.9	
Estudio de preinversión		115.4		115.4	115.4	
DEUDA PÚBLICA		**28,123.1**		**28,123.1**	**19,206.2**	**8,916.9**
Ejercicio inmediato anterior		19,445.2		19,445.2	18,345.2	1,100.0
Por ejercicios anteriores		8,677.9		8,677.9	861.0	7,816.9
T O T A L	**105,074.2**	**69,758.1**	**17,571.7**	**157,260.6**	**138,682.7**	**18,577.9**

INFORMACIÓN PROGRAMÁTICA

Universidad Tecnológica del Valle de Toluca
Gasto por Categoria Programática
Del 1 de Enero de 2014 al 31 de Diciembre de 2014
(Miles de Pesos)

Concepto	Egresos					Subejercicio
	Aprobado	Ampliaciones/ (Reducciones)	Modificado	Devengado	Pagado	
	1	2	3=(1 + 2)	4	5	6=(3 - 4)
Programas	**105,074.2**	**24,063.4**	**129,137.6**	**21,222.0**	**98,254.5**	**107,915.6**
Subsidios: Sector Social y Privado o Entidades Federativas y Municipios	**-**	**-**	**-**	**-**	**-**	**-**
Sujetos o Relas de Operación			-			-
Otros Subsidios			-			-
Desempeño de las Funciones	**105,074.2**	**24,063.4**	**129,137.6**	**21,222.0**	**98,254.5**	**107,915.6**
Prestación de Servicios Públicos	105,074.2	24,063.4	129,137.6	21,222.0	98,254.5	107,915.6
Provisión de Bienes Públicos			-			-
Planeación, seguimiento y evaluación de políticas públicas			-			-
Promoción y Fomento			-			-
Regulación y Supervisión			-			-
Funciones de las Fuerzas Armadas (Únicamente Gobierno Federal)			-			-
Específicos			-			-
Proyectos de Inversión			-			-
Administrativos y de Apoyo	**-**	**-**	**-**	**-**	**-**	**-**
Apoyo al Proceso presupuestario y para mejorar la eficiencia institucional			-			-
Apoyo ala función pública y al mejoramiento de la gestión			-			-
Operaciones ajenas			-			-
Compromisos	**-**	**-**	**-**	**-**	**-**	**-**
Obligaciones de cumplimiento de resolución jurisdiccional			-			-
Desastres naturales			-			-
Obligaciones	**-**	**-**	**-**	**-**	**-**	**-**
Pensiones y jubilaciones			-			-
Aportaciones a la seguridad social			-			-
Aportaciones a fondos de estabilización			-			-
Aportaciones a fondos de inversión y reestructura de pensiones			-			-
Programa de Gasto Federalizado (Gobierno Federal)	**-**	**-**	**-**	**-**	**-**	**-**
Gasto Federalizado			-			-
Participaciones a entidades federativas y municipios			**-**			**-**
Costo financiero, deuda o apoyos a deudores y ahorradores de la banca			**-**			**-**
Adeudos de ejercicios fiscales anteriores		28,123.0	**28,123.0**		19,206.2	**28,123.0**
Total del Gasto	**105,074.2**	**52,186.4**	**157,260.6**	**21,222.0**	**117,460.7**	**136,038.6**

El Plan de Desarrollo del Estado de México 2011-2017, es un documento que proyecta una visión integral del Estado de México, reconoce la diversidad política, así como el perfil y la vocación económica y social de cada región y municipio, con la finalidad de establecer estrategias de acción que nos permitirán aprovechar las áreas de oportunidad y fomentar el crecimiento de las zonas rurales, urbanas y metropolitanas de la Entidad.

Gobierno Solidario

El Gobierno Estatal se ha planteado como visión ofrecer un elevado nivel de vida y una mayor igualdad de oportunidades, asumiendo su papel como Gobierno Solidario. Para ello, se han establecido objetivos apegados a la realidad de la entidad, que delinearán la política social durante los próximos años y tendrán un impacto directo en el mejoramiento de las condiciones de desarrollo humano y social de los mexiquenses: Ser reconocido como el Gobierno de la Educación; Combatir la Pobreza; Mejorar la Calidad de la Vida de los Mexiquenses mediante la Transformación Positiva de su Entorno y Alcanzar una Sociedad más igualitaria a través de la atención a grupos en situación de vulnerabilidad.

Financiamiento para el Desarrollo

El Gobierno Estatal requiere de recursos financieros para fomentar el desarrollo. Debido a las metas y objetivos que se han establecido, cada peso que se presupueste debe asignarse y gastarse de manera eficiente. Los recursos deben dirigirse a proyectos que causen el mayor impacto en el bienestar de los mexiquenses

EGRESOS POR PILAR Y/O EJE TRANSVERSAL
(Miles de Pesos)

PILAR Y/O EJE TRANSVERSAL	PRESUPUESTO 2014					VARIACIÓN	
	PREVISTO	ASIGNACIONES Y/O AMPLIACIONES	REDUCCIONES Y/O DISMINUCIONES	TOTAL AUTORIZADO	EJERCIDO	IMPORTE	%
Gobierno Solidario	105,074.2	41,635.0	17,571.7	129,137.5	119,476.5	9,661.0	7.5
Financiamiento para el Desarrollo		28,123.1		28,123.1	19,206.2	8,916.9	31.7
T O T A L	**105,074.2**	**69,758.1**	**17,571.7**	**157,260.6**	**138,682.7**	**18,577.9**	**11.8**

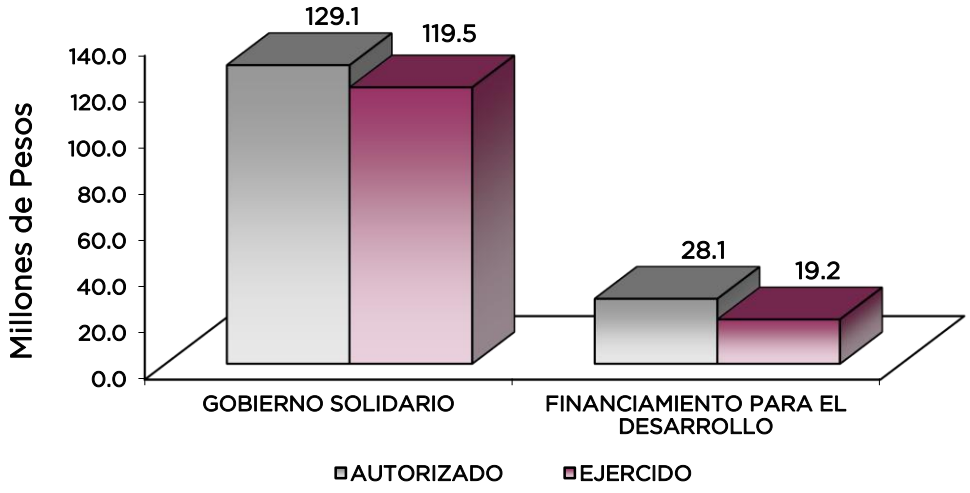

El programa que desarrolló la Universidad Tecnológica del Valle de Toluca, buscó cumplir con los siguientes objetivos:

- Ampliar la cobertura de los servicios educativos, especialmente en los niveles medio superior y superior, bajo criterios de flexibilidad y pertinencia.

- Fortalecer la vinculación entre la educación media superior en sus diversas modalidades, con las necesidades sociales y del aparato productivo de la Entidad.

EGRESOS POR PROGRAMA
(Miles de Pesos)

PROGRAMA	PRESUPUESTO 2014 PREVISTO	ASIGNACIONES Y/O AMPLIACIONES	REDUCCIONES Y/O DISMINUCIONES	TOTAL AUTORIZADO	EJERCIDO	VARIACIÓN IMPORTE	%
Educación para del Desarrollo Integral	105,074.2	41,635.0	17,571.7	129,137.5	119,476.5	9,661.0	7.5
Previsiones para el Pago de Adeudo de Ejercicios Fiscales Anteriores		28,123.1		28,123.1	19,206.2	8,916.9	31.7
T O T A L	**105,074.2**	**69,758.1**	**17,571.7**	**157,260.6**	**138,682.7**	**18,577.9**	**11.8**

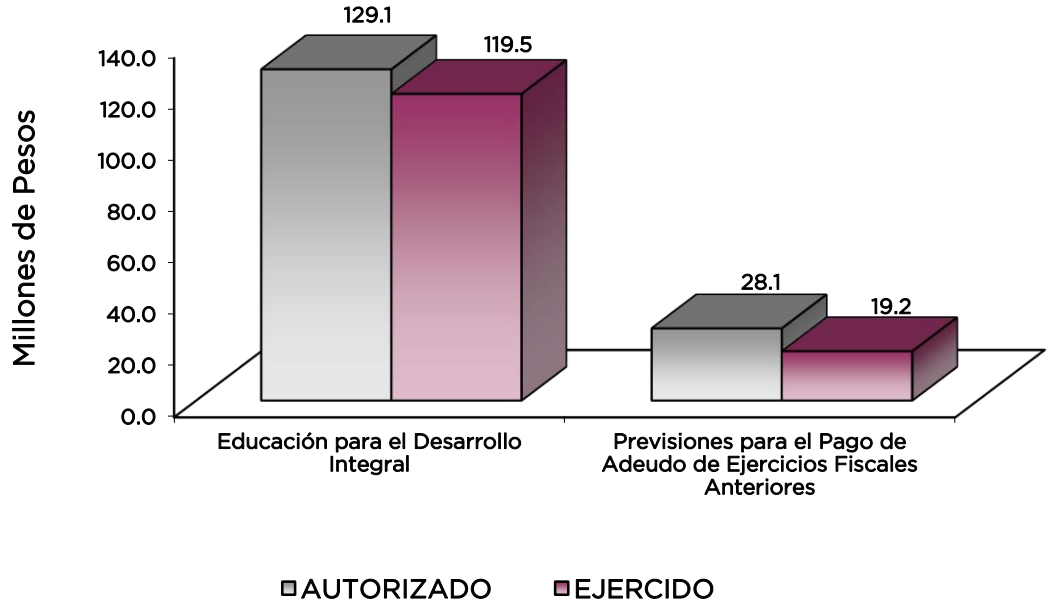

AVANCE OPERATIVO-PROGRAMÁTICO Y PRESUPUESTAL

Con base en el objeto y atribuciones de la Universidad Tecnológica del Valle de Toluca, establecidas en el Decreto de creación, se desarrollaron acciones tendientes a mejorar en los aspectos: Académicos, Planeación, Vinculación, Difusión, Extensión, Legislación Universitaria y Administración y Finanzas.

GOBIERNO SOLIDARIO

08 01 01 EDUCACIÓN PARA EL DESARROLLO INTEGRAL

08 01 01 01 09 VINCULACIÓN CON EL SECTOR PRODUCTIVO

Firmar Nuevos Convenios con los Sectores Público, Privado y Social. Con el objetivo de especializar a los estudiantes de la Universidad con base en necesidades específicas de la industria y sociedad, la Universidad trabaja en contacto directo con los sectores público, privado y social, como fuente de retroalimentación permite conocer y atender necesidades específicas a través de la implementación de proyectos coordinados, siendo un medio para promover los servicios de la institución en un esquema de beneficio mutuo. En tal virtud, se firmaron 29 convenios de colaboración con empresas e instituciones de la región y del país, de acuerdo a lo programado, se tuvo un cumplimiento del 116 por ciento de la meta establecida.

Integrar Alumnos al Programa de Educación Dual. Con motivo del esquema de formación Dual Institución–Empresa, que permite a los alumnos asistir a clases tres días a la semana, y dos días de tiempo completo en la empresa, se logró integrar a 108 alumnos en este tipo de sistema, logrando así cubrir el 95.6 por ciento la meta establecida.

08 01 01 01 10 CONVIVENCIA ESCOLAR SIN VIOLENCIA

Realizar Acciones para la Prevención de la Violencia Escolar en Educación Superior. Con la finalidad de prevenir la violencia escolar y fomentar la convivencia sana entre los estudiantes, se realizaron 17 acciones en contra de la violencia escolar, cumpliendo con las actividades programadas.

Realizar Acciones de Equidad de Género en Educación Superior. Para promover el respeto a los derechos humanos, entre la comunidad universitaria se llevaron a cabo 13 actividades a favor de la equidad de género, con ello se logró cubrir el total de la meta planeada.

08 01 01 04 01 EDUCACIÓN SUPERIOR TECNOLÓGICA

Atender a la Matrícula de Educación Superior Tecnológica. Con el propósito de satisfacer la demanda de educación superior en la zona de influencia, el ciclo escolar 2014-2015 inició con una matrícula de 4 mil 224 alumnos distribuidos en 9 carreras de Técnico Superior Universitario, 6 de Ingenierías y 2 de Licenciatura, superando así la meta alcanzada el año anterior, que fue de 3 mil 804 alumnos.

La UTVT contribuyó con el 9.8 por ciento de absorción de los alumnos que egresan de planteles de educación media superior de la zona de influencia, sumándole la aplicación del Programa Emergente de Matrícula en Educación Superior que permitió la incorporación de alumnos que no pudieron ocupar algún lugar en otra institución de educación a nivel superior en la zona metropolitana, con ello la matrícula se incrementa 9.9 por ciento respecto del ciclo anterior, cabe mencionar que los alumnos inscritos provienen de 67 municipios del Estado de México y de 14 Estados de la República.

La UTVT, considerando como meta primordial, formar profesionistas competentes, realiza las acciones para el mejoramiento del perfil, nivel académico y la actualización del personal docente

en beneficio de los alumnos. La plantilla docente quedó integrada por 227 profesores, de los cuales 91 corresponden a tiempo completo y 136 de asignatura.

Atender a los Alumnos de Nuevo Ingreso de Educación Superior Tecnológica. Con la finalidad de ofrecer una educación apegada a los nuevos modelos educativos basados en competencias, se logró la captación de 1 mil 821 alumnos egresados de nivel medio superior, superando en un 111.4 por ciento la meta establecida.

Diversificar la Oferta Educativa. Con el objetivo de elevar y cumplir con las necesidades del sector social y productivo se logró incorporar el programa Educativo de Tecnologías de la Información y Comunicación área Redes y Telecomunicaciones, alcanzando sólo el 25 por ciento de la meta programada, toda vez que se modificó el proyecto de ingenierías mixtas en cuatro programas educativos, debido a que la Coordinación General de Universidades Tecnológicas y Politécnicas solicitó el cambio en los planes de estudio de estos programas, en virtud de que el proyecto mixto consideraba plataformas virtuales y los programas de estudio sufrirían modificaciones en su contenido por lo tanto no fue posible la apertura de nuevos programas educativos en septiembre del 2014.

Lograr que los Alumnos Concluyan sus Estudios en el Periodo Establecido. Con el propósito de consolidar la formación integral del estudiante mediante la práctica de los conocimientos y habilidades adquiridos en las aulas y mejorar sus capacidades para facilitar su incorporación al campo de trabajo, el alumno realiza la estadía profesional en empresas del sector productivo de bienes y servicios y en el sector social; 1 mil 128 alumnos concluyeron sus proyectos, en 366 empresas y organismos de la región, Obteniendo como resultado de eficiencia terminal el 67 por ciento de la décima novena generación de Técnico Superior Universitario y 49 por ciento para la cuarta de Ingeniería respectivamente.

Mejorar el Número de Alumnos Titulados de Educación Superior Tecnológica. La décima novena generación de Técnico Superior Universitario y la cuarta generación de Ingeniería alcanzaron 1 mil 128 alumnos que concluyeron con su estadía, mismos que cumplieron con todos y cada uno de los requisitos para su titulación.

Capacitar al Personal Docente. Para promover el desarrollo del personal docente, a fin de brindar un servicio educativo de calidad, se capacitaron a 114 docentes. De esta manera se cumplió con el 100 por ciento de la meta programada.

Evaluar al Personal Docente para Conocer el Nivel Deseable de Competencias. Con la premisa de proporcionar un servicio educativo de calidad y contar con docentes que estén al nivel de la demanda de los programas educativos, se evaluó a 114 docentes, obteniendo el 100 por ciento de lo estimado.

Capacitar al Personal Directivo y Administrativo. Con el objetivo de promover el desarrollo del personal directivo y administrativo, a fin de brindar un servicio administrativo de calidad, se obtuvieron 122 capacitaciones, lo que permitió conseguir el 135.6 por ciento de la meta esperada.

Desarrollar Proyectos de Investigación. Se desarrollaron 7 proyectos de investigación, lo que fortalece el impulso de los cuerpos académicos, al contar con cuatro en consolidación y dos en formación.

Realizar Acciones Culturales y Deportivas. Para contribuir a la formación integral de los estudiantes, y fomentar actividades que combinen cuerpo y mente, así como detectar nuevos talentos, se llevaron a cabo 27 acciones culturales y deportivas en las que participó toda la comunidad universitaria, cumpliendo al 100 por ciento lo esperado.

08 01 01 06 06 TECNOLOGÍA APLICADA A LA EDUCACIÓN

Optimizar el Uso de Equipo de Cómputo en el Proceso de Enseñanza-Aprendizaje de Escuelas Superiores. Con el propósito de cubrir la totalidad de las áreas y de actualizar el equipo de

cómputo para optimizar el servicio, se cuenta con 481 equipos de cómputo, por lo que la meta se superó en 1 por ciento de la meta programada.

08 01 01 06 07 ENSEÑANZA DEL INGLÉS

Favorecer la Enseñanza de una Lengua Extranjera (Inglés) Entre la Población Estudiantil en ES. Una de las metas establecidas es consolidar a la Universidad como una Institución Pública de calidad en Educación Superior, por lo tanto se busca que los alumnos estén bien preparados en todos los ámbitos académicos, en este sentido se pretende que la totalidad de la matrícula escolar tenga acceso a la enseñanza de una lengua extranjera, es por eso que se logró impartir clases de inglés a los 4 mil 224 alumnos de la Universidad, obteniendo un eficacia de 112.6 por ciento en la meta programada.

08 01 01 07 01 CONSTRUCCIÓN, AMPLIACIÓN Y/O MODERNIZACIÓN DE LA INFRAESTRUCTURA PARA LA EDUCACIÓN, CULTURA Y BIENESTAR SOCIAL

Incrementar la Infraestructura Física que Permita Otorgar a los Usuarios de los Servicios de Educación una Atención Digna, Adecuada y de Calidad. Se llevó a cabo la terminación de la construcción de 11 aulas, construcción del almacén de 5 ejes, primera etapa de 1 Edificio de Docencia de 2 niveles, construcción de la cuarta etapa de pavimentación del circuito perimetral con acceso "C".

AVANCE OPERATIVO - PROGRAMÁTICO Y PRESUPUESTAL
ENERO - DICIEMBRE DE 2014

FUN	SUB	PG	SP	PY	DESCRIPCIÓN	METAS				PRESUPUESTO 2014 (Miles de Pesos)		
						UNIDAD DE MEDIDA	PROGRAMADO	ALCANZADO	AVANCE %	AUTORIZADO	EJERCIDO	%
					GOBIERNO SOLIDARIO							
					EDUCACIÓN PARA EL DESARROLLO INTEGRAL					**129,137.5**	**119,476.5**	**92.5**
08	**01**	**01**	**01**	**09**	**VINCULACIÓN CON EL SECTOR PRODUCTIVO**					**67.6**	**49.3**	**72.9**
					Firmar Nuevos Convenios con los Sectores Público, Privado y Social	Convenio	25	29	116.0			
					Integrar Alumnos al Programa de Educación Dual	Alumno	113	108	95.6			
08	**01**	**01**	**01**	**10**	**CONVIVENCIA ESCOLAR SIN VIOLENCIA**					**48.7**	**48.7**	**100.0**
					Realizar Acciones para la Prevención de la Violencia Escolar en Educación Superior	Acción	17	17	100.0			
					Realizar Acciones de Equidad Degénero en Educación Superior	Acción	13	13	100.0			
08	**01**	**01**	**04**	**01**	**EDUCACIÓN SUPERIOR TECNOLÓGICA**					**103,883.9**	**94,241.2**	**90.7**
					Atender a la Matricula de Educación Superior Tecnológica	Alumno	3,750	4,224	112.6			
					Atender a los Alumnos de Nuevo Ingreso de Educación Superior Tecnológica	Alumno	1,635	1,821	111.4			
					Diversificar la Oferta Educativa	Programa	4	1	25.0			
					Lograr que los Alumnos Concluyan sus Estudios en el Período Establecido	Alumno	1,292	1,128	87.3			

FUN	SUB	PG	SP	PY	DESCRIPCIÓN	METAS UNIDAD DE MEDIDA	PROGRA-MADO	ALCAN-ZADO	AVANCE %	PRESUPUESTO 2014 (Miles de Pesos) AUTORIZADO	EJERCIDO	%
					Mejorar el Número de Alumnos Titulados de Educación Superior Tecnológica	Alumno	1,292	1,128	87.3			
					Capacitar al Personal Docente	Docente	114	114	100.0			
					Evaluar al Personal Docente para Conocer el Nivel Deseable de Competencias	Docente	114	114	100.0			
					Capacitar al Personal Directivo y Administrativo	Persona	90	122	135.6			
					Desarrollar Proyectos de Investigación	Proyecto	7	7	100.0			
					Realizar Acciones Culturales y Deportivas	Acción	27	27	100.0			
08	**01**	**01**	**06**	**06**	**TECNOLOGÍA APLICADA A LA EDUCACIÓN**					**2,710.9**	**2,710.9**	**100.0**
					Optimizar el Uso de Equipo de Cómputo en el Proceso de Enseñanza Aprendizaje en ES	Equipo de cómputo	477	481	100.8			
08	**01**	**01**	**06**	**07**	**ENSEÑANZA DEL INGLÉS**					**2,867.1**	**2,867.1**	**100.0**
					Favorecer la Enseñanza de una Lengua Extranjera (Inglés) Entre la Población Estudiantíl en ES	Alumno	3,750	4,224	112.6			
08	**01**	**01**	**07**	**01**	**CONSTRUCCIÓN, AMPLIACIÓN Y/O MODERNIZACIÓN DE LA INFRAESTRUCTURA PARA LA EDUCACIÓN, CULTURA Y BIENESTAR SOCIAL**					**19,559.3**	**19,559.3**	**100.0**
					Incrementar la Infraestructura Física que Permita Otorgar a los Usuarios de los Servicios de Educación una Atención Digna, Adecuada y de Calidad	Alumno	1	1	100.0			
					FINANCIAMIENTO PARA EL DESARROLLO							
					PREVISIONES PARA EL PAGO DE ADEUDOS DE EJERCICIOS FISCALES ANTERIORES					**28,123.1**	**19,206.2**	**68.3**
06	**02**	**04**	**01**	**01**	**PASIVOS DERIVADOS DE EROGACIONES DEVENGADAS Y PENDIENTES DE EJERCICIOS**					**28,123.1**	**19,206.2**	**68.3**
					Registro de Pago de Adeudo de Ejercicios Fiscales Anteriores	Documento	1	1	100.0			
					T O T A L					**157,260.6**	**138,682.7**	**88.2**

ANEXOS ESTABLECIDOS EN DIFERENTES ORDENAMIENTOS

Relación de Bienes Inmuebles que Componen al Patrimonio
Cuenta Pública 2014
(Miles de Pesos)

Ente Público: Universidad Tecnológica del Valle de Toluca

Código	Descripción de Bienes Inmuebles	Valor en Libros
	Terrenos	17,782.9
	Edificios no Habitacionales	118,813.0
	Construcciones en Proceso	28,245.6
		164,841.5

Relación de Bienes Muebles que Componen al Patrimonio
Cuenta Pública 2014
(Miles de Pesos)

Ente Público: Universidad Tecnológica del Valle de Toluca

Código	Descripción de Bienes Mueble	Valor en Libros
	Mobiliario y Equipo de Administración	39,978.7
	Vehiculos y Equipo de Transporte	5,482.7
	Maquinaria, Otros Equipos y Herramientas	74,257.9
		119,719.3

Universidad Tecnológica del Valle de Toluca
Cuenta Pública 2014

Relación de cuentas bancarias productivas específicas

Fondo, Programa o Convenio	Datos de la Cuenta Bancaria	
	Institución Bancaria	Número de Cuentas
SUBSIDIO FEDERAL	BANORTE	340
SUBSIDIO ESTATAL	BANORTE	436
FONDO DE CONTINGENCIA	BANORTE	427
INGRESOS PROPIOS	BANORTE	418
NOMINA	BANORTE	521
FACUT 2011	BANORTE	257
PROMEP 2011	BANORTE	613
ESAD	BANORTE	781
FACUT 2012	BANORTE	335
PROEMES 2013	BANORTE	781
PIFI 2013	BANORTE	216
PROFOCIE	BANORTE	547