Junta de Caminos del Estado de México

JCEM

JCEM

CONTENIDO PÁGINA

I.	INFORMACIÓN CONTABLE	
	ESTADO DE SITUACIÓN FINANCIERA	5
	ESTADO DE ACTIVIDADES	6
	ESTADO DE VARIACIÓN EN LA HACIENDA PÚBLICA	7
	ESTADO DE CAMBIOS EN LA SITUACIÓN FINANCIERA	8
	ESTADO DE FLUJOS DE EFECTIVO	9
	ESTADO ANALÍTICO DEL ACTIVO	10
	ESTADO ANALÍTICO DE LA DEUDA Y OTROS PASIVOS	11
	NOTAS A LOS ESTADOS FINANCIEROS	12
II.	INFORMACIÓN PRESUPUESTARIA	31
III.	INFORMACIÓN PROGRAMÁTICA	45
IV.	ANEXOS ESTABLECIDOS EN DIFERENTES ORDENAMIENTOS	57

Junta de Caminos del Estado de México
Estado de Situación Financiera
Al 31 de diciembre de 2014 y 2013
(Miles de Pesos)

CONCEPTO	Año 2014	Año 2013
ACTIVO		
Activo Circulante		
Efectivo y Equivalentes	27,766.3	31,354.0
Derechos a Recibir Efectivo o Equivalentes	225,063.5	316,123.6
Derechos a Recibir Bienes o Servicios	383,989.4	237,251.7
Inventarios	.0	.0
Almacenes	.0	.0
Estimación por Pérdida o Deterioro de Activos Circulantes	.0	.0
Otros Activos Circulantes	.0	.0
Total de Activos Circulantes	**636,819.2**	**584,729.3**
Activo No Circulante		
Inversiones Financieras a Largo Plazo	.0	.0
Derechos a Recibir Efectivo o Equivalentes a Largo Plazo	.0	.0
Bienes Inmuebles, Infraestructura y Construcciones en Proceso	117,487.6	117,487.6
Bienes Muebles	127,360.5	133,550.3
Activos Intangibles	.0	.0
Depreciación, Deterioro y Amortización Acumulada de Bienes	-146,006.9	-152,636.1
Activos Diferidos	.0	.0
Estimación por Pérdida o Deterioro de Activos no Circulantes	.0	.0
Otros Activos no Circulantes	17.8	17.8
Total de Activos No Circulantes	**98,859.0**	**98,419.6**
Total del Activo	**735,678.2**	**683,148.9**

CONCEPTO	Año 2014	Año 2013
PASIVO		
Pasivo Circulante		
Cuentas por Pagar a Corto Plazo	18,733.7	236,090.1
Documentos por Pagar a Corto Plazo	.0	.0
Porción a Corto Plazo de la Deuda Pública a Largo Plazo	.0	.0
Títulos y Valores a Corto Plazo	.0	.0
Pasivos Diferidos a Corto Plazo	.0	.0
Fondos y Bienes de Terceros en Garantía y/o Administración a Corto Plazo	.0	.0
Provisiones a Corto Plazo	.0	.0
Otros Pasivos a Corto Plazo	.0	.0
Total de Pasivos Circulantes	**18,733.7**	**236,090.1**
Pasivo No Circulante		
Cuentas por Pagar a Largo Plazo	.0	.0
Documentos por Pagar a Largo Plazo	496,528.8	539,086.2
Deuda Pública a Largo Plazo	.0	.0
Pasivos Diferidos a Largo Plazo	.0	.0
Fondos y Bienes de Terceros en Garantía y/o en Administración a Largo Plazo	.0	.0
Provisiones a Largo Plazo	.0	.0
Total de Pasivos No Circulantes	**496,528.8**	**539,086.2**
Total del Pasivo	**515,262.5**	**775,176.3**
HACIENDA PÚBLICA/ PATRIMONIO		
Hacienda Pública/Patrimonio Contribuido	**509,530.3**	**509,655.0**
Aportaciones	509,530.3	509,655.0
Donaciones de Capital	.0	.0
Actualización de la Hacienda Pública / Patrimonio	.0	.0
Hacienda Pública/Patrimonio Generado	**-289,114.6**	**-601,682.4**
Resultados del Ejercicio (Ahorro / Desahorro)	-220,459.2	-95,431.2
Resultados de Ejercicios Anteriores	-147,787.8	-585,387.0
Revalúos	79,132.4	79,135.8
Reservas	.0	.0
Rectificaciones de Resultados de Ejercicios Anteriores	.0	.0
Exceso o Insuficiencia en la Actualización de la Hacienda Publica/Patrimonio	**.0**	**.0**
Resultado por Posición Monetaria	.0	.0
Resultado por Tenencia de Activos no Monetarios	.0	.0
Total Hacienda Pública/ Patrimonio	**220,415.7**	**-92,027.4**
Total del Pasivo y Hacienda Pública / Patrimonio	**735,678.2**	**683,148.9**

Junta de Caminos del Estado de México
Estado de Actividades
Del 1 de Enero al 31 de Diciembre de 2014 y 2013
(Miles de Pesos)

Concepto	2014	2013
INGRESOS Y OTROS BENEFICIOS		
Ingresos de la Gestión	**37,584.5**	**22,247.0**
Impuestos	.0	.0
Cuotas y Aportaciones de Seguridad Social	.0	.0
Contribuciones de Mejoras	.0	.0
Derechos	37,584.5	22,247.0
Productos de Tipo Corriente	.0	.0
Aprovechamientos de Tipo Corriente	.0	.0
Ingresos por Venta de Bienes y Servicios	.0	.0
Ingresos no Comprendidos en las Fracciones de la Ley de Ingresos Causados en Ejercicios Fiscales Anteriores	.0	.0
Pendientes de Liquidación o Pago	.0	.0
Participaciones, Aportaciones, Transferencias, Asignaciones, Subsidios y Otras Ayudas	**3,138,704.7**	**3,968,794.3**
Participaciones y Aportaciones	.0	.0
Transferencia, Asignaciones, Subsidios y Otras Ayudas	3,138,704.7	3,968,794.3
Otros Ingresos y Beneficios	**8,839.4**	**18,268.6**
Ingresos Financieros	5,849.0	12,980.8
Incremento por Variación de Inventarios	.0	.0
Disminución del Exceso de Estimaciones por Pérdida o Deterioro u Obsolescencia	.0	.0
Disminución del Exceso de Provisiones	.0	.0
Otros Ingresos y Beneficios Varios	2,990.4	5,287.8
Total de Ingresos y Otros Beneficios	**3,185,128.6**	**4,009,309.9**
GASTOS Y OTRAS PÉRDIDAS		
Gastos de Funcionamiento	**785,441.9**	**968,088.4**
Servicios Personales	102,093.5	96,164.4
Materiales y Suministros	4,710.8	4,477.8
Servicios Generales	678,637.6	867,446.2
Transferencia, Asignaciones, Subsidios y Otras Ayudas	**.0**	**.0**
Transferencias Internas y Asignaciones al Sector Público	.0	.0
Transferencias al Resto del Sector Público	.0	.0
Subsidios y Subvenciones	.0	.0
Ayudas Sociales	.0	.0
Pensiones y Jubilaciones	.0	.0
Transferencias a Fideicomisos, Mandatos y Contratos Análogos	.0	.0
Transferencias a la Seguridad Social	.0	.0
Donativos	.0	.0
Transferencias al Exterior	.0	.0
Participaciones y Aportaciones	**.0**	**.0**
Participaciones	.0	.0
Aportaciones	.0	.0
Convenios	.0	.0
Intereses, Comisiones y Otros Gastos de la Deuda Pública	**.0**	**.0**
Intereses de la Deuda Pública	.0	.0
Comisiones de la Deuda Pública	.0	.0
Gastos de la Deuda Pública	.0	.0
Costo por Coberturas	.0	.0
Apoyos Financieros	.0	.0
Otros Gastos y Pérdidas Extraordinarias	**2,995.3**	**535,925.7**
Estimaciones, Depreciaciones, Deterioros, Obsolescencia y Amortizaciones	2,995.3	2,895.4
Provisiones	.0	.0
Disminución de Inventarios	.0	.0
Aumento por Insuficiencia de Estimaciones por Pérdida o Deterioro y Obsolescencia	.0	.0
Aumento por Insuficiencia de Provisiones	.0	.0
Otros Gastos	.0	533,030.3
Inversión Pública	**2,617,150.6**	**2,600,727.0**
Inversión Pública no Capitalizable	2,617,150.6	2,600,727.0
Total de Gastos y Otras Pérdidas	**3,405,587.8**	**4,104,741.1**
Resultados del Ejercicio (Ahorro/Desahorro)	**-220,459.2**	**-95,431.2**

JUNTA DE CAMINOS DEL ESTADO DE MÉXICO
Estado de Variación en la Hacienda Pública
Del 1 de enero al 31 de diciembre de 2014
(Miles de pesos)

Concepto	Hacienda Pública/Patrimonio Contribuido	Hacienda Pública/Patrimonio Generado de Ejercicios Anteriores	Hacienda Pública/Patrimonio Generado del Ejercicio	Ajustes por Cambios de Valor	TOTAL
Rectificaciones de Resultados de Ejercicios Anteriores		**.0**	**.0**	**.0**	**.0**
Patrimonio Neto Inicial Ajustado del Ejercicio 2013	**509,655.0**			**.0**	**509,655.0**
Aportaciones	509,655.0			.0	509,655.0
Donaciones de Capital	.0			.0	.0
Actualización de la Hacienda Pública/Patrimonio	.0			.0	.0
Variaciones de la Hacienda Pública/Patrimonio Neto del Ejercicio 2013		**-585,387.0**	**-95,431.2**	**79,135.8**	**-601,682.4**
Resultados del Ejercicio (Ahorro/Desahorro)			-95,431.2	.0	-95,431.2
Resultados de Ejercicios Anteriores		-585,387.0		.0	-585,387.0
Revalúos		.0		79,135.8	79,135.8
Reservas		.0		.0	.0
Hacienda Pública/Patrimonio Neto Final del Ejercicio 2013	**509,655.0**	**-585,387.0**	**-95,431.2**	**79,135.8**	**-92,027.4**
Cambios en la Hacienda Pública/Patrimonio Neto del Ejercicio 2014	**-124.7**			**.0**	**-124.7**
Aportaciones	.0			.0	.0
Donaciones de Capital	.0			.0	.0
Actualización de la Hacienda Pública/Patrimonio	-124.7			.0	-124.7
Variaciones de la Hacienda Pública/Patrimonio Neto del Ejercicio 2014		**437,599.2**	**-220,459.2**	**-3.4**	**217,136.6**
Resultados del Ejercicio (Ahorro/Desahorro)			-220,459.2	.0	-220,459.2
Resultados de Ejercicios Anteriores		437,599.2		.0	437,599.2
Revalúos		.0		-3.4	-3.4
Reservas		.0		.0	.0
Saldo Neto en la Hacienda Pública / Patrimonio 2014	**509,530.3**	**-147,787.8**	**-220,459.2**	**79,132.4**	**220,415.7**

Junta de Caminos del Estado de México
Estado de Cambios en la Situación Financiera
Del 1 de Enero al 31 de Diciembre de 2014
(Miles de Pesos)

Concepto	Origen	Aplicación
ACTIVO	**100,837.6**	**153,366.9**
Activo Circulante	**94,647.8**	**146,737.7**
Efectivo y Equivalentes	3,587.7	.0
Derechos a Recibir Efectivo o Equivalentes	91,060.1	.0
Derechos a Recibir Bienes o Servicios	.0	146,737.7
Inventarios	.0	.0
Almacenes	.0	.0
Estimación por Pérdida o Deterioro de Activos Circulantes	.0	.0
Otros Activos Circulantes	.0	.0
Activo No circulante	**6,189.8**	**6,629.2**
Inversiones Financieras a Largo Plazo	.0	.0
Derechos a Recibir Efectivo o Equivalentes a Largo Plazo	.0	.0
Bienes Inmuebles, Infraestructura y Construcciones en Proceso	.0	.0
Bienes Muebles	6,189.8	.0
Activos Intangibles	.0	.0
Depreciación, Deterioro y Amortización Acumulada de Bienes	.0	6,629.2
Activos Diferidos	.0	.0
Estimación por Pérdida o Deterioro de Activos no Circulantes	.0	.0
Otros Activos no Circulantes	.0	.0
PASIVO	**.0**	**259,913.8**
Pasivo Circulante	**.0**	**217,356.4**
Cuentas por Pagar a Corto Plazo	.0	217,356.4
Documentos por Pagar a Corto Plazo	.0	.0
Porción a Corto Plazo de la Deuda Pública a Largo Plazo	.0	.0
Títulos y Valores a Corto Plazo	.0	.0
Pasivos Diferidos a Corto Plazo	.0	.0
Fondos y Bienes de Terceros en Garantía y/o Administración a Corto Plazo	.0	.0
Provisiones a Corto Plazo	.0	.0
Otros Pasivos a Corto Plazo	.0	.0
Pasivo No Circulante	**.0**	**42,557.4**
Cuentas por Pagar a Largo Plazo	.0	.0
Documentos por Pagar a Largo Plazo	.0	42,557.4
Deuda Pública a Largo Plazo	.0	.0
Pasivos Diferidos a Largo Plazo	.0	.0
Fondos y Bienes de Terceros en Garantía y/o en Administración a Largo Plazo	.0	.0
Provisiones a Largo Plazo	.0	.0
HACIENDA PÚBLICA/PATRIMONIO	**437,599.2**	**125,156.1**
Hacienda Pública/Patrimonio Contribuido	**.0**	**124.7**
Aportaciones	.0	124.7
Donaciones de Capítal	.0	.0
Actualización de la Hacienda Pública/Patrimonio	.0	.0
Hacienda Pública/Patrimonio Generado	**437,599.2**	**125,031.4**
Resultados del Ejercicio (Ahorro/Desahorro)	.0	125,028.0
Resultados de Ejercicios Anteriores	437,599.2	.0
Revalúos	.0	3.4
Reservas	.0	.0
Rectificaciones de Resultados de Ejercicios Anteriores	.0	.0
Exceso o insuficiencia en la Actualización de la Hacienda	**.0**	**.0**
Resultado por Posición Monetaria	.0	.0
Resultado por Tenencia de Activos no Monetarios	.0	.0

Junta de Caminos del Estado de México
Estado de Flujos de Efectivo
Del 1 de Enero al 31 de Diciembre de 2014 y 2013
(Miles de Pesos)

Concepto	2014	2013
Flujos de Efectivo de las Actividades de Operación		
Origen	**3,185,128.6**	**4,009,309.9**
Impuestos	.0	.0
Cuotas y Aportaciones de Seguridad Social	.0	.0
Contribuciones de mejoras	.0	.0
Derechos	37,584.5	22,247.0
Productos de Tipo Corriente	5,849.0	12,980.8
Aprovechamientos de Tipo Corriente	.0	.0
Ingresos por Venta de Bienes y Servicios	.0	.0
Ingresos no Comprendidos en las Fracciones de la Ley de Ingresos Causados en Ejercicios Fiscales Anteriores Pendientes de Liquidación o Pago	.0	.0
Participaciones y Aportaciones	.0	.0
Transferencias, Asignaciones y Subsidios y Otras Ayudas	3,138,704.7	3,968,794.3
Otros Origenes de Operación	2,990.4	5,287.8
Aplicación	**3,405,587.8**	**4,104,741.1**
Servicios Personales	102,093.5	96,164.4
Materiales y Suministros	4,710.8	4,477.8
Servicios Generales	678,637.6	867,446.2
Transferencias Internas y Asignaciones al Sector Público	.0	.0
Transferencias al resto del Sector Público	.0	.0
Subsidios y Subvenciones	.0	.0
Ayudas Sociales	.0	.0
Pensiones y Jubilaciones	.0	.0
Transferencias a Fideicomisos, Mandatos y Contratos Análogos	.0	.0
Transferencias a la Seguridad Social	.0	.0
Donativos	.0	.0
Transferencias al Exterior	.0	.0
Participaciones	.0	.0
Aportaciones	.0	.0
Convenios	.0	.0
Otras Aplicaciones de Operación	2,620,145.9	3,136,652.7
Flujos Netos de Efectivo por Actividades de Operación	**-220,459.2**	**-95,431.2**
Flujos de Efectivo de las Actividades de Inversión	**-56,117.0**	**176,834.2**
Origen	**97,249.9**	**177,420.3**
Bienes Inmuebles, Infraestructura y Construcciones en Proceso	.0	.0
Bienes Muebles	6,189.8	3,555.1
Otros Orígenes de Inversión	91,060.1	173,865.2
Aplicación	**153,366.9**	**586.1**
Bienes Inmuebles, Infraestructura y Construcciones en Proceso	.0	.0
Bienes Muebles	6,629.2	586.1
Otras Aplicaciones de Inversión	146,737.7	.0
Flujos Netos de Efectivo por Actividades de Inversión	**-56,117.0**	**176,834.2**
Flujo de Efectivo de las Actividades de Financiamiento	**272,988.5**	**-75,498.7**
Origen	**533,030.4**	**66,303.0**
Endeudamiento Neto	.0	.0
Interno	.0	.0
Externo	.0	.0
Otros Orígenes de Financiamiento	533,030.4	66,303.0
Aplicación	**260,041.9**	**141,801.7**
Servicios de la Deuda	.0	.0
Interno	.0	.0
Externo	.0	.0
Otros Aplicaciones de Financiamiento	260,041.9	141,801.7
Flujos Netos de Efectivo por Actividades de Financiamiento	**272,988.5**	**-75,498.7**
Incremento/Disminución Neta en el Efectivo y Equivalentes al Efectivo	**-3,587.7**	**5,904.3**
Efectivo y Equivalentes al Efectivo al Inicio del Ejercicio	31,354.0	25,449.7
Efectivo y Equivalentes al Efectivo al final del Ejercicio	**27,766.3**	**31,354.0**

Junta de Caminos del Estado de México
Estado Analítico del Activo
Del 1 de enero al 31 de diciembre de 2014
(Miles de Pesos)

Concepto	Saldo Inicial	Cargos del Período	Abonos del Período	Saldo Final	Variación del Período
	1	2	3	4 =(1+2-3)	(4-1)
ACTIVO					
Activo Circulante	**584,729.3**	**11,726,049.5**	**11,673,959.6**	**636,819.2**	**52,089.9**
Efectivo y Equivalentes	31,354.0	6,207,028.8	6,210,616.5	27,766.3	-3,587.7
Derechos a Recibir Efectivo o Equivalentes	316,123.6	5,192,138.1	5,283,198.2	225,063.5	-91,060.1
Derechos a Recibir Bienes o Servicios	237,251.7	326,882.6	180,144.9	383,989.4	146,737.7
Inventarios	.0	.0	.0	.0	.0
Almacenes	.0	.0	.0	.0	.0
Estimación por Pérdida o Deterioro de Activos Circulantes	.0	.0	.0	.0	.0
Otros Activos Circulantes	.0	.0	.0	.0	.0
Activo No Circulante	**98,419.6**	**2,563,557.7**	**2,563,118.3**	**98,859.0**	**439.4**
Inversiones Financieras a Largo Plazo	.0	.0	.0	.0	.0
Derechos a Recibir Efectivo o Equivalentes a Largo Plazo	.0	.0	.0	.0	.0
Bienes Inmuebles, Infraestructura y Construcciones en Proc	117,487.6	.0	.0	117,487.6	.0
Bienes Muebles	133,550.3	2,553,933.2	2,560,123.0	127,360.5	-6,189.8
Activos Intangibles	.0	.0	.0	.0	.0
Depreciación, Deterioro y Amortización Acumulada de Bie	-152,636.1	9,624.5	2,995.3	-146,006.9	6,629.2
Activos Diferidos	.0	.0	.0	.0	.0
Estimación por Pérdida o Deterioro de Activos no Circulan	.0	.0	.0	.0	.0
Otros Activos no Circulantes	17.8	.0	.0	17.8	.0
TOTAL DEL ACTIVO	**683,148.9**	**14,289,607.2**	**14,237,077.9**	**735,678.2**	**52,529.3**

Junta de Caminos del Estado de México
Estado Analítico de la Deuda y Otros Pasivos
Del 1 de enero al 31 de diciembre de 2014
(Miles de Pesos)

Denominación de las Deudas	Moneda de Contratación	Institución o País Acreedor	Saldo Inicial del Período	Saldo Final del Período
DEUDA PÚBLICA				
Corto Plazo				
Deuda Interna			.0	.0
Instituciones de Crédito			.0	.0
Títulos y Valores			.0	.0
Arrendamientos Financieros			.0	.0
Deuda Externa			.0	.0
Organismos Financieros Internacionales			.0	.0
Deuda Bilateral			.0	.0
Títulos y Valores			.0	.0
Arrendamientos Financieros			.0	.0
Subtotal a Corto Plazo			*.0*	*.0*
Largo Plazo				
Deuda Interna			.0	.0
Instituciones de Crédito			.0	.0
Títulos y Valores			.0	.0
Arrendamientos Financieros			.0	.0
Deuda Externa			.0	.0
Organismos Financieros Internacionales			.0	.0
Deuda Bilateral			.0	.0
Títulos y Valores			.0	.0
Arrendamientos Financieros			.0	.0
Subtotal a Largo Plazo			*.0*	*.0*
Otros Pasivos			775,176.3	515,262.5
Total de Deuda y Otros Pasivos			*775,176.3*	*515,262.5*

NOTAS A LOS ESTADOS FINANCIEROS

NOTAS DE DESGLOSE:

1. ESTADO DE SITUACIÓN FINANCIERA

ACTIVO

EFECTIVO Y EQUIVALENTES

Bancos/Tesorería

El saldo representa la disponibilidad de recursos en cuentas bancarias, principalmente la operación y manejo de los recursos autorizados para gasto corriente y para el Programa de Acciones para el Desarrollo, con un saldo en bancos por 27 millones 750.2 miles de pesos, que será destinado principalmente para el pago de pasivos de proveedores, acreedores, así como de contratistas de la obra Pública de Gobierno del Estado de México.

- Al 31 de diciembre de 2014 y 2013 el saldo de este rubro se integra de la siguiente manera:

Concepto	2014	2013
Efectivo	16.1	11.7
Bancos	27,750.2	31,342.3
TOTAL EFECTIVO Y EQUIVALENTE	27,766.3	31,354.0

JUNTA DE CAMINOS DEL ESTADO DE MÉXICO
Cuenta Pública 2014
Relación de cuentas bancarias productivas específicas

Fondo, Programa o Convenio	Datos de la Cuenta Bancaria	
	Institución Bancaria	Importe
CUENTAS BANCARIAS		
154 INGRESOS PROPIOS	SANTANDER	318.4
735 GASTO DE INVERSIÓN SECTORIAL	SANTANDER	1,397.4
721 GASTO CORRIENTE	SANTANDER	2,055.0
978 CONTRATISTAS	SANTANDER	4,794.9
513 GASTO CORRIENTE E INVERSIÓN SECTORIAL	SANTANDER	21.5
894 TRANSFERENCIAS GOBIERNO DEL ESTADO DE MÉXICO	SANTANDER	-
937 FONDO METROPOLITANO	SANTANDER	36.7
923 RECURSOS POR COOPERACIONES DEL COMEDOR	SANTANDER	104.1
093 FONDO METROPOLITANO	SANTANDER	4.5
234 FONDO METROPOLITANO	SANTANDER	-
251 FONDO METROPOLITANO	SANTANDER	-
167 FONDO METROPOLITANO	SANTANDER	4.0
919 FONDO METROPOLITANO	SANTANDER	30.8
254 FONDO METROPOLITANO	SANTANDER	5.1
405 FONDO METROPOLITANO	SANTANDER	18.8
802 FONDO METROPOLITANO	SANTANDER	1,204.9
223 FONDO METROPOLITANO	SANTANDER	-
422 FONDO METROPOLITANO	SANTANDER	68.1
665 FONDO METROPOLITANO	SANTANDER	1,022.2
300 FONDO METROPOLITANO	SANTANDER	13.8
620 FONDO METROPOLITANO	SANTANDER	2.0
648 FONDO METROPOLITANO	SANTANDER	9.5
240 FONDO METROPOLITANO	SANTANDER	0.3
847 FONDO METROPOLITANO	SANTANDER	4.5
568 FONDO METROPOLITANO	SANTANDER	651.2
600 FONDO METROPOLITANO	SANTANDER	376.5
295 FONDO METROPOLITANO	SANTANDER	493.0
682 FONDO METROPOLITANO	SANTANDER	139.7
355 FONDO METROPOLITANO	SANTANDER	2.9
415 FONDO METROPOLITANO	SANTANDER	577.2
554 FONDO METROPOLITANO	SANTANDER	189.0
033 FONDO METROPOLITANO	SANTANDER	2.6
124 FONDO METROPOLITANO	SANTANDER	37.7
446 FONDO METROPOLITANO	SANTANDER	1.6
338 FONDO METROPOLITANO	SANTANDER	301.0
542 FONDO METROPOLITANO	SANTANDER	-
148 NÓMINA	BANCOMER	51.8
986 FONDO METROPOLITANO	BANORTE	48.1
032 FONDO METROPOLITANO	BANORTE	-
126 FONDO METROPOLITANO	BANORTE	0.4
210 FONDO METROPOLITANO	BANORTE	0.3
676 FONDO METROPOLITANO	BANORTE	0.5
760 FONDO METROPOLITANO	BANORTE	107.2
854 FONDO METROPOLITANO	BANORTE	-
060 FONDO METROPOLITANO	BANORTE	2.0
248 FONDO METROPOLITANO	BANORTE	4.6
332 FONDO METROPOLITANO	BANORTE	-
510 FONDO METROPOLITANO	BANORTE	0.3
604 FONDO METROPOLITANO	BANORTE	-
798 FONDO METROPOLITANO	BANORTE	0.2
882 FONDO METROPOLITANO	BANORTE	-
976 FONDO METROPOLITANO	BANORTE	0.3
098 FONDO METROPOLITANO	BANORTE	3.8
182 FONDO METROPOLITANO	BANORTE	-
276 FONDO METROPOLITANO	BANORTE	27.0
245 FONDO METROPOLITANO	BANORTE	107.5
263 FONDO METROPOLITANO	BANORTE	79.7
281 FONDO METROPOLITANO	BANORTE	705.0
290 FONDO METROPOLITANO	BANORTE	2.4
463 FONDO METROPOLITANO	BANORTE	174.2
472 FONDO METROPOLITANO	BANORTE	37.6
481 FONDO METROPOLITANO	BANORTE	0.5
900 FONDO METROPOLITANO	BANORTE	0.3
502 FONDO METROPOLITANO	BANORTE	0.6
511 FONDO METROPOLITANO	BANORTE	14.1
520 FONDO METROPOLITANO	BANORTE	0.2
539 FONDO METROPOLITANO	BANORTE	13.0
548 FONDO METROPOLITANO	BANORTE	7.6
566 FONDO METROPOLITANO	BANORTE	8,755.0
575 FONDO METROPOLITANO	BANORTE	1.2
762 FONDO METROPOLITANO	BANORTE	-
780 FONDO METROPOLITANO	BANORTE	1,427.0
815 PAGO DE NÓMINA GASTO CORRIENTE	BANORTE	102.8
824 INGRESOS PROPIOS DEPOSITOS REFERENCIADOS	BANORTE	845.9
796 FONDO METROPOLITANO	BANORTE	1.9
096 FONDO METROPOLITANO	BANORTE	322.4
274 PROGRAMA DE ACCIONES PARA EL DESARROLLO	BANORTE	562.2
972 INGRESOS PROPIOS	BANORTE	0.1
674 PAGO NÓMINA GASTO DE INVERSIÓN SECTORIAL	BANORTE	453.6
TOTAL		**27,750.2**

DERECHOS A RECIBIR EFECTIVO Y EQUIVALENTES Y BIENES O SERVICIOS A RECIBIR

El saldo de esta cuenta está representado por las Inversiones Financieras a Corto Plazo del Fondo Metropolitano del Valle de México y del Valle de Toluca, ésta se integra de la siguiente manera:

Concepto		2014	2013
Inversiones Financieras a corto plazo	.	224,896.3	316,029.8
Cuentas por Cobrar a corto plazo	.	167.2	93.8
Total Derechos a Recibir Efectivo		**225,063.5**	**316,123.6**

JUNTA DE CAMINOS DEL ESTADO DE MÉXICO
Cuenta Pública 2014
Relación de cuentas bancarias productivas específicas

Fondo, Programa o Convenio	Datos de la Cuenta Bancaria	
	Institución Bancaria	Número de Cuentas
CUENTAS DE INVERSIÓN		
154 INGRESOS PROPIOS	SANTANDER	0.1
735 GASTO DE INVERSIÓN SECTORIAL	SANTANDER	12,012.8
721 GASTO CORRIENTE	SANTANDER	5,002.7
024 INVERSIÓN SANTANDER	SANTANDER	5,713.3
251 INVERSIÓN SERFIN	SANTANDER	8,357.3
234 INVERSIÓN SERFIN	SANTANDER	11,524.2
894 TRANSFERENCIAS DEL GEM.	SANTANDER	-
923 INGRESOS DEL COMEDOR	SANTANDER	299.9
107 FONDO METROPOLITANO	G.B.M.	79.9
125 FONDO METROPOLITANO	G.B.M.	8,283.7
538 FONDO METROPOLITANO	G.B.M.	297.5
099 FONDO METROPOLITANO	G.B.M.	50.7
435 FONDO METROPOLITANO	G.B.M.	55.4
445 FONDO METROPOLITANO	G.B.M.	82.5
078 FONDO METROPOLITANO	G.B.M.	29,015.1
291 FONDO METROPOLITANO	G.B.M.	37.9
943 FONDO METROPOLITANO	G.B.M.	234.1
444 FONDO METROPOLITANO	G.B.M.	3,033.0
971 FONDO METROPOLITANO	G.B.M.	12,092.7
425 FONDO METROPOLITANO	G.B.M.	4,530.8
453 FONDO METROPOLITANO	G.B.M.	3,509.9
052 FONDO METROPOLITANO	G.B.M.	51.9
471 FONDO METROPOLITANO	G.B.M.	542.2
568 INVERSIÓN SANTANDER	SANTANDER	2,037.1
600 INVERSIÓN SANTANDER	SANTANDER	1,051.8
715 FONDO METROPOLITANO	G.B.M.	51.4
497 FONDO METROPOLITANO	G.B.M.	829.0
434 FONDO METROPOLITANO	G.B.M.	27,633.0
415 INVERSIÓN SANTANDER	SANTANDER	3,144.1
033 INVERSIÓN SANTANDER	SANTANDER	13.6
124 INVERSIÓN SANTANDER	SANTANDER	85.7
446 INVERSIÓN SANTANDER	SANTANDER	20.7
338 INVERSIÓN SANTANDER	SANTANDER	3,378.1
117 INVERSIÓN BANORTE	BANORTE	6,436.8
175 INVERSIÓN BANORTE	BANORTE	1,271.4
230 INVERSIÓN BANORTE	BANORTE	11,628.7
269 INVERSIÓN BANORTE	BANORTE	173.6
311 INVERSIÓN BANORTE	BANORTE	206.9
337 INVERSIÓN BANORTE	BANORTE	35,400.8
353 INVERSIÓN BANORTE	BANORTE	129.2
366 INVERSIÓN BANORTE	BANORTE	109.3
395 INVERSIÓN BANORTE	BANORTE	1,190.7
421 INVERSIÓN BANORTE	BANORTE	215.4
476 INVERSIÓN BANORTE	BANORTE	9,163.1
719 INVERSIÓN BANORTE	BANORTE	5,896.4
475 INVERSIÓN BANORTE	BANORTE	1,046.7
828 INVERSIÓN BANORTE	BANORTE	59.7
844 INVERSIÓN BANORTE	BANORTE	5,229.2
857 INVERSIÓN BANORTE	BANORTE	3,686.2
TOTAL		**224,896.2**

La cuenta de Anticipo a Contratistas por Obras Públicas a Corto Plazo son aquellas que se hacen con el fin de obtener una contraprestación pactada mediante contrato, las cuales deberán ser comprobadas o reintegradas conforme a la normatividad. Al mes de Diciembre tienen un saldo de $383 millones 989.4 miles de pesos, se integra de la siguiente manera:

PLAZOS DÍAS	CONCEPTO	2014	2013
Más de 180	Promotora y Desarrolladora Mexicana, S.A.de C.V.	$660.1	$660.1
Más de 180	G.C.P. S.A. de C.V.	3.0	8,621.1
Más de 180	Proyectos y Desarrollos de Infraestructura, S.A.P.I. de C.V.	2,778.7	2,778.7
Más de 180	Den Constructora, S.A. de C.V.	3,341.0	3,341.0
Más de 180	Jaguar Ingenieros Constructores, S.A. de C.V.	14,952.2	14,952.2
Más de 180	González Soto y Asociados, S.A. de C.V.	22.4	22.4
Más de 180	Constructora y Arrendadora Arguz, S.A. de C.V.	4,244.1	4,244.1
Más de 180	Zenegal Constructores, S.A.de C.V.	982.8	22,496.2
Más de 180	Kouro Desarrollos, S.A. de C.V	22,108.1	47,008.9
Más de 180	Promotora y Constructora Géminis, S.A. de C.V.	26,059.4	42,091.1
Más de 180	Constructora Mexicana del Centro, S.A de C.V.	4,148.3	4,148.3
Más de 180	Contratista de Obras Civiles, S.A.de C.V.	4,581.5	4,581.5
Más de 180	Grupo Asfaltos y Terracerías Ecatepec, S.A de C.V.	1,674.0	1,718.0
Más de 180	Proinfra Promotora de Infraestructura, S.A. de C.V.	911.7	911.7
Más de 180	Concretos Asfalticos de México, S.A. de C.V.	8,171.6	
Más de 180	Grupo Covasa, S.A. de C.V.	16,753.6	13,822.9

PLAZOS DÍAS	CONCEPTO	2014	2013
Más de 180	Construcciones Alianza del Centro, S.A. de C.V.		15,101.8
Más de 180	Construcciones Integrales e Inteligentes, S.A. de C.V.	251.4	251.4
Más de 180	Virgo Caminos y Construcciones, S.A. de C.V.	4,309.4	4,309.4
Más de 180	Moncayo Cedillo, S.A. de C.V.	3,036.6	2,806.1
Más de 180	Productos y Estructura de Concretos, S.A. de C.V	2,187.9	
Más de 180	Tradeco Infraestructura, S.A. de C.V.	195,098.4	
Más de 180	Mezcla Asfáltica de Alta Calidad, S.A. de C.V.	6,892.0	
Más de 180	Proyectos y Desarrollos de Infraestructura, S.A.P.I. de C.V.	15,327.3	
Más de 180	Constructora y Edificadora Sade, S.A. de C.V.	4,626.3	
Más de 180	Varios	40,867.6	43,404.8
	Total Anticipo a Contratistas	383,989.4	237,251.7

BIENES DISPONIBLES PARA SU TRANSFORMACIÓN O CONSUMO (INVENTARIOS)

No aplica.

INVERSIONES FINANCIERAS

No aplica.

BIENES INMUEBLES, INFRAESTRUCTURA Y BIENES MUEBLES

Los bienes muebles e inmuebles se registrarán a su costo de adquisición o construcción; en caso de que sean productos de una donación, expropiación, adjudicación o donación en pago a su valor estimado razonablemente, por el área administrativa correspondiente, o de un bien similar o al de evaluó, aun cuando no se cuente con la factura o trámite de regularización de la propiedad, se deberán incluir los gastos y costos relacionados con su adquisición, así como, el Impuesto al Valor Agregado excepto cuando se trate de organismos a un régimen fiscal distinto al de no contribuyentes.

Adquisiciones de bienes muebles con un costo mayor a 35 salarios mínimos generales del Distrito Federal, deberán registrarse contablemente como un aumento en el Activo y la unidad ejecutora del gasto que los adquiera, deberá incluirlos en el sistema de control patrimonial a fin de que el saldo de la cuenta de bienes muebles corresponda al monto total del sistema de control patrimonial incluyendo los bienes adquiridos a través de fideicomisos, deberán ser conciliados semestralmente, aquellos montos de adquisiciones con importe menor se deberán registrar contablemente como un gasto, en ambos casos se afectará el presupuesto de egresos en partida y programa correspondiente.

Los bienes muebles se integran como se describe a continuación:

Muebles	2014	2013
Mobiliario y Equipo de Administración	16,998.0	16,878.3
Equipo de Transporte	35,035.3	33,709.1
Maquinaria, Otros Equipos y Herramientas	50,465.9	53,311.0
Actualización	24,861.3	29,651.9
Suma Muebles	**127,360.5**	**133,550.3**

DEPRECIACIÓN	2014	2013
Suma Depreciación Acumulada	146,006.9	152,636.1
Suma Inmuebles, Muebles y Equipo, Neto	**98,841.2**	**98,401.8**

Los bienes inmuebles se integran como se describe a continuación:

Relación de Bienes Inmuebles que Componen al Patrimonio
Cuenta Pública 2014
(Miles de Pesos)

Ente Público:_____Junta de Caminos del Estado de México_____

Código	Descripción de Bienes Inmuebles		* Valor en Libros
	TERRENOS	66,152.1	
E-00000	Calle Igualdad No. 101. Esq. Fraternidad (Oficinas Centrales)		26,403.1
E-00000-1	Calle Guanajuato s/n Col. Independencia (Campamento Fronton)		1,088.9
T-00000-2	Lote 23 Manzana VII		69.6
T-00000-3	Lote 21 Manzana VII		46.4
T-10010	Edificio No. 100 Residencia Toluca		15,615.1
T-10011	Campamento Santo Domingo Cuautitlán		920.8
T-10011-1	Lote 1-A Manzana IV		10,643.3
T-10011-2	Laboratorio Santa Mónica		-
T-10012	Campamento Texcoco		979.3
E-10012-1	Campamento Otumba		433.8
E-10013	Residencia Atlacomulco		2,901.8
E-10013-1	Residencia Jilotepec		2,176.3
E-10013-2	Residencia Ixtlahuaca		2,720.4
E-10013-3	Campamento la Estación		544.1
E-10015-1	Campamento Tejupilco		796.8
E-10015-1	Campamento Tejupilco		687.0
T-10015-2	Campamento Temascaltepec		125.4
	EDIFICIOS NO HABITACIONALES	51,335.5	
E-00000	Oficinas Centrales Calle Igualdad No. 101. Esq. Fraternidad		44,074.2
E-00000-1	Campamento Fronton Calle Guanajuato s/n Col. Independencia		813.0
T-10010	Edificio No. 100 Residencia Toluca		-
T-10011	Campamento Santo Domingo Cuautitlán		2,039.6
E-10012	Residencia Regional de Texcoco		-
E-10012-1	Campamento Otumba		644.6
T-10013	Edificio No. 100 Calle Mario Colin Atlacomulco		1,476.7
E-10013-1	Edificio Reforma Jilotepec		1,023.0
E-10013-2	Residencia Ixtlahuaca		205.4
E-10013-3	Campamento la Estación		446.8
E-10015	Residencia Tejupilco		504.0
E-10015-1	Campamento Tejupilco		108.2
T-10011-2	Laboratorio Santa Mónica		-
			117,487.6

DEPRECIACIÓN	2014	2013
Suma Depreciación Acumulada	146,006.9	152,636.1

DEPRECIACIÓN, DETERIORO Y AMORTIZACIÓN ACUMULADA DE BIENES

La depreciación representa la parte estimada de la capacidad de los Activos que se han consumido, su fin es de índole informativa, el registro contable de la depreciación tiene como objeto reconocer la pérdida de valor de los activos que pueden originarse por obsolescencia, desgaste o deterioro ordinario entre otros.

La depreciación se calcula a partir del mes siguiente al de su adquisición. Los porcentajes de la depreciación son los vigentes en el Manual Único de Contabilidad Gubernamental para las Dependencias y Entidades Públicas del Gobierno y Municipios del Estado de México.

Mobiliario y Equipo de Oficina	3%
Herramientas	10%
Equipo de Transporte	10%
Maquinaria y Equipo	10%
Equipo de Cómputo	20%
Bienes Inmuebles	2%

ESTIMACIONES POR PERDIDAS O DETERIORO DE ACTIVOS NO CIRCULATES

No aplica.

OTROS ACTIVOS NO CIRCULANTES

Únicamente se tiene una garantía de la renta de los radios nextel por un monto de $17.8 que será reintegrado al término del contrato.

PASIVO

CUENTAS POR PAGAR A CORTO PLAZO

El saldo de la cuenta representa los adeudos pendientes de liquidar al 31 de diciembre de 2014 y 2013 de la siguiente manera:

PLAZO EN DÍAS	CONCEPTO	2014	2013
90	Proveedores a corto plazo	22.3	948.9
Más 180	Contratistas por obras públicas por pagar a corto plazo	112.4	4,338.4
90	Retenciones y contribuciones por pagar	3,140.9	1,467.8
90	Otras cuentas por pagar	9,891.5	224,142.3
Más 180	GEM	5,566.6	5,192.7
Total Cuentas por pagar a corto plazo		**18,733.7**	**236,090.1**

DOCUMENTOS POR PAGAR A LARGO PLAZO

Al 31 de diciembre de 2014 y 2013 el saldo de este rubro se integra de la siguiente manera:

CONCEPTO	2014	2013
Concretos Asfálticos de México, S.A. de C.V.	14,263.5	34,198.1
Constructora Teya, S.A. de C.V.		21,328.8
Constructora Gisol, S.A. de C.V.	50,408.7	55,406.8
Arrendadora y Constructora Toluca, S.A. de C.V.	21,762.7	.0
Grupo Respuesta, S.A. de C.V.	8,131.0	.0
Cemex Concretos, S.A. de C.V.		83,879.3
Concretos y Obras Civil del Pacífico, S.A. de C.V.	0	94,857.0
GMD Ingeniería y Construcción, S.A. de C.V.		
Constructora y Edificadora Gia+a, S.A. de C.V.	0	19,554.3
Promotora y Desarrolladora Mexicana, S.A. de C.V.		14,135.9
Mezcla Asfáltica y de Calidad, S.A. de C.V.	100,630.3	
OHL México, S.A. de C.V.		
GCP, S.A. de C.V.	19,018.6	
Impulsora y Desarrolladora Integral, S.A. de C.V.	116,650.8	85,094.6
Launak, S.A. de C.V.		57,312.0
Productos y Estructuras de Concreto, S.A. de C.V.	132,975.1	10,319.0
Otros menores	32,688.1	63,000.4
Total Documentos por Pagar a Largo Plazo	**496,528.8**	**539,086.2**

2. ESTADO DE ACTIVIDADES

INGRESOS DE GESTIÓN

Es todo aquel recurso que ingresa a la tesorería derivado de las actividades propias del organismo, así como aquellos que se generen al objetivo principal del mismo, estos recursos son depositados en una institución bancaria vía depósito o de transferencia electrónica.

Los ingresos propios sólo podrán ser aplicados hasta por el monto anual autorizado en el presupuesto de egreso.

La entrega de recursos provenientes de Gobierno Federal, Estatal o de Municipios, se registraran contablemente afectando como ingreso por subsidio y al presupuesto de egresos autorizado.

CONCEPTO	2014	2013
Ingresos de la Gestión		
Derecho	37,584.5	22,247.0
Transferencias, Asignaciones, Subsidios y Otras Ayudas	3,138,704.7	3,968,794.3
Otros Ingresos y Beneficios		
Ingresos Financieros	5,849.0	12,980.8
Otros Ingresos y Beneficios Varios	2,990.4	5,287.8
Total Ingresos y Otros Beneficios	**3,185,128.6**	**4,009,309.9**

GASTOS Y OTRAS PÉRDIDAS

El Presupuesto de Egresos Autorizado para el Ejercicio Fiscal 2014, se ejerció en la ejecución de los programas y acciones programadas y en apego a las normas, políticas y lineamientos emitidos en la materia, así como a las medidas de austeridad y disciplina presupuestal

3. ESTADO DE VARIACIÓN EN LA HACIENDA PÚBLICA

Las modificaciones al patrimonio se originaron principalmente por la afectación a resultado de ejercicios anteriores por 533 millones 030.4 miles de pesos.

4. ESTADO DE FLUJOS DE EFECTIVO

EFECTIVO Y EQUIVALENTES

El saldo representa la disponibilidad de recursos en cuentas bancarias, principalmente la operación y manejo de los recursos autorizados para gasto corriente y para el Programa de Acciones para el Desarrollo, con un saldo en bancos por 27 millones750.2 miles de pesos, que será destinado principalmente para el pago de pasivos de proveedores, acreedores, así como de contratistas de la obra Pública de Gobierno del Estado de México.

Al 31 de diciembre de 2014 y 2013 el saldo de este rubro se integra de la siguiente manera:

CONCEPTO	2014	2013
Efectivo en Bancos-Tesorería	27,766.3	31,354.0
Efectivo en Bancos-Dependencias		
Inversiones Temporales (hasta 3 meses)		
Fondos con Afectación específica		
Depósitos de Fondos de Terceros y Otros		
Total de Efectivo y Equivalentes	**27,766.3**	**31,354.0**

CONCEPTO	2014	2013
Flujo neto de efectivo por actividades de operación	-220,459.2	-95,431.2
Flujo neto de efectivo por actividades de inversión	-56,117.0	176,834.2
Flujo neto de efectivo por actividades de financiamiento	272,988.5	-75,498.7
Variación	-3,587.7	5,904.3
Efectivo y Equivalente al inicio del ejercicio	31,354.0	25,449.7
Efectivo y Equivalente al final del ejercicio	27,766.3	31,354.0

5. CONCILIACIÓN ENTRE LOS INGRESOS PRESUPUESTARIOS Y CONTABLES, Y LOS EGRESOS PRESUPUESTARIOS CON LOS GASTOS CONTABLES.

JUNTA DE CAMINOS DEL ESTADO DE MÉXICO
Conciliación entre los Ingresos Presupuestarios y Contables
Correspondiente Del 1 de Enero de 2014 al 31 de Diciembre de 2014
(Miles de Pesos)

1. Ingresos Presupuestarios		4,421,252.9
2. Más ingresos contables no presupuestarios		-
Incremento por variación de inventarios		
Disminución del Exceso de Estimaciones por pérdida o deterioro u obsolescencia		
Disminución del exceso de provisiones		
Otros ingresos y beneficios varios		-
Otros ingresos contables no presupuestarios		
3. Menos ingresos presupuestarios no contables		1,236,124.3
Productos de capital		
Aprovechamientos capital		
Ingresos derivados de financiamientos	6,644.1	
Otros ingresos presupuestarios no contables	1,229,480.2	
4. Ingresos Contables (4 = 1 + 2 - 3)		3,185,128.6

JUNTA DE CAMINOS DEL ESTADO DE MÉXICO
Conciliación entre los Egresos Presupuestarios y los Gastos contables
Correspondiente Del 1 de Enero de 2014 al 31 de Diciembre de 2014
(Miles de Pesos)

1.- Total de egresos (presupuestarios)		4,664,058.5
2.- Menos egresos presupuestarios no contables		1,261,466.0
Mobiliario y equipo de administración	137.9	
Mobiliario y equipo educacional y recreativo		
Equipo e instrumental médico y de laboratorio		
Vehículos y equipo de Transporte	834.0	
Equipo de defensa y seguridad		
Maquinaria, otros equipos y herramientas		
Activos biológicos		
Bienes inmuebles		
Activos intangibles		
Obra pública en bienes propios		
Acciones y participaciones de capital		
Compra de títulos y valores		
Inversiones en fideicomisos, mandatos y otros análogos		
Provisiones para contingencias y otras erogaciones especiales	-	
Amortización de la deuda pública		
Adeudos de ejercicios fiscales anteriores (ADEFAS)	224,000.4	
Otros Egresos Presupuestales No Contables	1,036,493.7	
3. Más gastos contables no presupuestales		2,995.3
Estimaciones, depreciaciones, deterioros, obsolescencia y amortizaciones	2,995.3	
Provisiones	-	
Disminución de inventarios	-	
Aumento por insuficiencia de estimaciones por pérdida o deterioro u obsolescencia	-	
Aumento por insuficiencia de provisiones	-	
Otros Gastos	-	
Otros Gastos Contables No Presupuestales	-	
4. Total de Gasto Contable (4 = 1 - 2 + 3)		3,405,587.8

NOTAS DE MEMORIA (CUENTAS DE ORDEN)

Las cuentas de orden, se utilizan para registrar movimientos de valores que no afecten o modifiquen el balance del Instituto, sin embargo su incorporación en libros es necesaria con fines de recordatorio contable de control y en general sobre los aspectos administrativos, o bien, para consignar sus derechos o responsabilidades contingentes que puedan, o no, presentarse en el futuro.

Las cuentas que se manejan para efectos de estas Notas son las siguientes:

Cuentas de Orden Contables y Presupuestales:

CUENTAS DE ORDEN CONTABLES
(Miles de Pesos)

	2014	2013
CUENTAS DEUDORAS		
Almacén	15,682.9	21,182.3
Cuenta Control de Organismos Auxiliares	3,500.0	3,500.0
	19,182.9	**24,682.3**
CUENTAS ACREEDORAS		
Artículos Disponibles en el Almacén	399.0	973.5
Artículos Distribuidos por el Almacén	15,283.9	20,208.8
Organismos Auxiliares Cuenta Control	3,500.0	3,500.0
	19,182.9	**24,682.3**

CUENTAS DE ORDEN PRESUPUESTALES
(Miles de Pesos)

	2014	2013
CUENTAS DEUDORAS		
Ley de Ingresos por Ejecutar	1,085,551.3	719,756.7
Ley de Ingresos Recaudada	4,421,252.9	5,775,064.1
Presupuesto de Egresos por Ejercer de Gastos de Funcionamiento	9,283.5	19,816.8
Presupuesto de Egresos por Ejercer de Intereses, Comisiones y Otros Gastos de la Deuda Pública	12,089.6	165,332.5
Presupuesto de Egresos por Ejercer de Bienes Muebles, Inmuebles e Intangibles	22.6	-
Presupuesto de Egresos por Ejercer de Inversión Pública	821,350.0	477,800.3
Presupuesto de Egresos Devengado de Gastos de Funcionamiento	4,009.6	91,467.0
Presupuesto de Egresos Devengado de Inversión Pública	496.0	1,067,802.1
Presupuesto de Egresos Pagado de Gastos de Funcionamiento	781,432.3	876,621.4
Presupuesto de Egresos Pagado de Intereses, Comisiones y Otros Gastos de la Deuda Pública	224,000.4	211,899.6
Presupuesto de Egresos Pagado de Bienes Muebles, Inmuebles e Intangibles	971.9	-
Presupuesto de Egresos Pagado de Inversión Pública	3,653,148.3	3,584,081.1
	11,013,608.4	**12,989,641.6**
CUENTAS ACREEDORAS		
Ley de Ingresos Estimada	5,506,804.2	6,494,820.8
Presupuesto de Egresos Aprobado de Gastos de Funcionamiento	794,725.4	987,905.2
Presupuesto de Egresos Aprobado de Intereses, Comisiones y Otros Gastos de la Deuda Pública	236,090.0	377,232.1
Presupuesto de Egresos Aprobado de Bienes Muebles, Inmuebles e Intangibles	994.5	-
Presupuesto de Egresos Aprobado de Inversión Pública	4,474,994.3	5,129,683.5
	11,013,608.4	**12,989,641.6**

NOTAS DE GESTIÓN ADMINISTRATIVA

1. INTRODUCCIÓN:

Se emiten los estados financieros citados, así como sus respectivas notas que los acompañan, elaborados conforme al formato, estructura y requerimientos técnicos establecidos por el CONAC, donde se muestra la gestión financiera del Junta de Caminos del Estado de México (JCEM) al 31 de diciembre de 2014.

2. PANORAMA ECONÓMICO FINANCIERO

Los recursos de operación y de inversión provienen predominantemente de las transferencias estatales que otorga el Gobierno del Estado de México, para la ejecución de los programas y/o proyectos a cargo del Organismo.

Durante el periodo enero-diciembre de 2014, se autorizó un presupuesto total de 5 mil 506 millones 804.2 miles de pesos, de los cuales se ejercieron 4 mil 664 millones 58.5 miles de pesos, quedando por ejercer la cantidad de 842 millones 745.7 miles de pesos.

3. AUTORIZACIÓN E HISTORIA

La Junta de Caminos del Estado de México fue creada mediante Decreto No. 81 de la H. "L" Legislatura del Estado de México, como organismo público Descentralizado de carácter estatal, con fines no lucrativos, personalidad jurídica y patrimonio propio y con plena autonomía en el manejo de los recursos, publicado en la Gaceta de Gobierno del Estado de México el 11 de septiembre de 1989, y sus reformas adicionales publicadas en el Decreto No. 161 de fecha 9 de marzo de 2000, así como reformas adicionales mencionadas en el Decreto No. 41 del H. "LIV" Legislatura del Estado de México, publicada en la Gaceta de Gobierno del Estado de México de fecha 13 de diciembre del 2001, mismas que fueron abrogadas por el Código Administrativo del Estado de México en su libro Décimo Séptimo de las Comunicaciones, Título Cuarto de los Organismos Descentralizados y el Registro Estatal de Comunicaciones, Capítulo Primero de la Junta de Caminos del Estado de México.

4.- ORGANIZACIÓN Y OBJETO SOCIAL

La Junta de Caminos del Estado de México, tiene por objeto la planeación, programación, presupuestación, ejecución, conservación, mantenimiento y administración de la infraestructura vial primaria libre de peaje y tendrá para el cumplimiento de su objeto, las siguientes atribuciones.

a) Otorgar y declarar la terminación de permisos para la utilización del derecho de vía, así como vigilar y supervisar el cumplimiento de las obligaciones derivadas de los mismos.

b) Vigilar que se respete el derecho de vía en la infraestructura vial a su cargo, así como preservar, administrar y regular el uso, aprovechamiento y restricciones del mismo de acuerdo a la normatividad reglamentaria.

c) Proyectar, instalar y mantener en operación el señalamiento y los dispositivos de seguridad en la infraestructura de su cargo.

d) Administrar, operar y mantener la maquinaria y equipo de construcción a su cuidado o de su propiedad.

e) Asesorar a los ayuntamientos en la realización de obras a su cargo relacionadas con la infraestructura vial.

f) Efectuar el cobro de derechos conforme a la ley por la expedición de permisos para la utilización del derecho de vía.

g) Proporcionar servicios técnicos a terceros, cuando le sean solicitados, para la realización de obras de infraestructura vial;

h) Las demás que señalen en otras disposiciones.

Régimen Fiscal:

Personas morales con fines no lucrativos.

Régimen Jurídico:

El patrimonio de la Junta se integra con:

1. Los bienes, instalaciones, derechos y activos que le aporten los Gobiernos Federales, Estatal y Municipales, o los particulares.

2. Las aportaciones, recursos y demás ingresos que le proporcione la Federación, Estado, Municipios y los particulares en términos de los convenios y acuerdos respectivos.

3. Los subsidios y donaciones que le otorguen los Gobiernos Federal, Estatal y Municipales, y las personas físicas o morales de carácter público o privado.

4. Los ingresos que obtenga por la realización de sus actividades, en cumplimiento de su objeto.

5. Los bienes o recursos que reciba por cualquier título legal.

Consideraciones Fiscales:

La Junta de Caminos tiene las siguientes obligaciones a pagar:

ISR S/Sueldos y salarios retenidos.
10% S/Arrendamientos retenido.
10% S/Honorarios retenido.
3 % S/Erogaciones por Remuneraciones al Trabajo Personal.

Estructura Organizacional Básica:

La autoridad máxima de la Junta está a cargo del Consejo Directivo.

5. BASES DE PREPARACIÓN DE LOS ESTADOS FINANCIEROS

Los estados financieros y presupuestales se elaboran de conformidad con lo establecido en la Ley General de Contabilidad Gubernamental y con lo estipulado por el Manual Único de Contabilidad Gubernamental para las Dependencias y Entidades Públicas del Gobierno y Municipios del Estado de México y se ha observado la normatividad emitida por el Consejo Nacional de Armonización Contable (CONAC) y las disposiciones legales aplicables.

Postulados básicos, considerados para la elaboración de los Estados Financieros:

1. Sustancia Económica.
2. Entes Públicos.
3. Existencia Permanente.
4. Revelación Suficiente.
5. Importancia Relativa.
6. Registro e Integración Presupuestaria.
7. Consolidación de la Información Financiera.
8. Devengo Contable.
9. Valuación.
10. Dualidad Económica.
11. Consistencia.

Normatividad supletoria:

No aplica.

6. POLÍTICAS DE CONTABILIDAD SIGNIFICATIVAS

Los bienes muebles e inmuebles, se registran originalmente a su costo de adquisición o a valor de avaluó; de acuerdo a la Circular de la Información Financiera para el reconocimiento de los efectos de la inflación que deben utilizar las Entidades del Sector Central y Auxiliar del Gobierno del Estado de México, hasta el ejercicio 2007, las cifras se actualizaron aplicándoles los factores derivados del Índice Nacional de Precios al Consumidor. A partir del ejercicio 2008, no se aplica el procedimiento de revaluación de los Estados Financieros de los Entes Gubernamentales.

El Organismo no realiza operaciones en el extranjero.

7. POSICIÓN EN MONEDA EXTRANJERA Y PROTECCIÓN POR RIESGO CAMBIARIO

No aplica.

8. REPORTE ANALÍTICO DEL ACTIVO

El activo de la Junta de Caminos se compone como sigue:

JUNTA DE CAMINOS DEL ESTADO DE MÉXICO

ANÁLISIS DE MOVIMIENTOS DEL ACTIVO NO CIRCULANTE Y SU DEPRECIACIÓN
(Miles de Pesos)

ACTIVO NO CIRCULANTE	SALDOS AL 31-12-13	ADICIONES	BAJAS	TRASPASOS	SALDOS AL 31-12-14	TASAS DE DEP. ANUAL %	DEP. ACUM. AL 31-12-13	INCREMENTO A VALORES HISTÓRICOS	BAJAS	DEP. ACUM. AL 31-12-14	VALOR NETO EN LIBROS 31-12-14
Mobiliario y Equipo de Oficina	9,544.4	642.4	516.5		9,670.3	3%	7,237.9	96.8	362.4	6,972.3	2,698.0
Equipo de Cómputo	8,665.2	137.8	309.1		8,493.9	20%	5,157.5	1,163.4	264.7	6,056.2	2,437.7
Equipo de Transporte	42,770.7	2,659.4	2,075.5		43,354.6	10%	37,799.2	636.0	1,984.1	36,451.1	6,903.5
Maquinaria y Equipo	72,570.0	123.2	6,851.5		65,841.7	10%	71,582.0	320.6	6,851.5	65,051.1	790.6
Terrenos	66,152.2				66,152.2						66,152.2
Edificios no Habitacionales	51,335.4				51,335.4	2%	30,859.5	616.7	0.0	31,476.2	19,859.2
TOTAL	251,037.9	3,562.8	9,752.6	0.0	244,848.1		152,636.1	2,833.5	9,462.7	146,006.9	98,841.2

9. FIDEICOMISOS, MANDATOS Y ANÁLOGOS

El Organismo no cuenta con ningún fideicomiso.

10. REPORTE DE RECAUDACIÓN

CONCEPTO	2014	2013
Ingresos de la gestión	37,584.5	22,247.0
Transferencias, asignaciones, subsidios y otras ayudas.	3,138,704.7	3,968,794.3
Ingresos financieros	5,849.0	12,980.8
Otros ingresos y beneficios varios	2,990.4	5,287.8
TOTAL	3,185,128.6	4,009,309.9

11. INFORMACIÓN SOBRE LA DEUDA Y EL REPORTE ANALÍTICO DE LA DEUDA

No aplica.

12. CALIFICACIONES OTORGADAS

No aplica.

13. PROCESO DE MEJORA

Desde julio del año 2004, se han mantenido certificados bajo la norma ISO 9001 los proceso de "Adquisición de Bienes y Servicios para la Obra Pública por Administración y Licitación, Adjudicación y Contratación de Obra Pública" en su versión 2000 hasta noviembre 2010 que se actualizó a la versión 9001:2008 y su similar mexicana NMX-CC-9001-IMNC-2008.

Así mismo el 9 de diciembre del presente año se ejecutó la auditoría de 3ra. parte, para verificar la modificación del alcance del Sistema de Gestión de la Calidad de este Organismo, que incluye la certificación del proceso "Obtención del Permiso por el Uso y Aprovechamiento del Derecho de Vía y Zonas Laterales en Infraestructura Vial Libre de Peaje" obteniendo como resultado, la recomendación del auditor para autorizar la modificación al alcance del sistema de gestión de la calidad y por defecto la certificación del proceso mencionado, cuyo certificado será proporcionado después de la reunión del comité certificador Corporativo Calidad Mexicana Certificada.

14. INFORMACIÓN POR SEGMENTOS

No aplica.

15. EVENTOS POSTERIORES AL CIERRE

No aplica.

16. PARTES RELACIONADAS

No aplica.

17. RESPONSABILIDAD SOBRE LA PRESENTACIÓN RAZONABLE DE LOS ESTADOS FINANCIEROS

"Bajo protesta de decir verdad declaramos que los Estados Financieros y sus notas, son razonablemente correctos y son responsabilidad del emisor".

DICTAMEN DE ESTADOS FINANCIEROS

El Despacho Ledesma Valerio y Asociados, S. C., dictaminó los Estados Financieros de la Junta de Caminos del Estado de México (JCEM) al 31 de Diciembre de 2014, concluyendo que presentan razonablemente en todos los aspectos importantes, la situación financiera del Organismo.

INFORMACIÓN PRESUPUESTARIA

Junta de Caminos del Estado de México
Estado Analítico de Ingresos
Del 1 de enero al 31 de diciembre de 2014
(Miles de pesos)

Rubro de Ingresos	Ingreso					Diferencia
	Estimado	Ampliaciones y Reducciones	Modificado	Devengado	Recaudado	
	(1)	(2)	(3= 1 + 2)	(4)	(5)	(6= 5 - 1)
Impuestos			.0			.0
Cuotas y Aportaciones de Seguridad Social			.0			.0
Contribuciones de Mejoras			.0			.0
Derechos	32,453.4		32,453.4		37,584.5	5,131.1
Productos	.0	.0	.0	.0	5,849.0	5,849.0
Corriente		.0	.0		5,849.0	5,849.0
Capital			.0			.0
Aprovechamientos	.0	436.4	436.4	.0	2,990.3	2,990.3
Corriente		436.4	436.4		2,990.3	2,990.3
Capital			.0			.0
Ingresos por Ventas de Bienes y Servicios			.0			.0
Participaciones y Aportaciones			.0			.0
Transferencias, Asignaciones, Subsidios y Otras Ayudas	5,218,910.9	2,837.7	5,221,748.6		3,981,229.3	-1,237,681.6
Ingresos Derivados de Financiamientos		252,165.8	252,165.8		393,599.8	393,599.8
Total	**5,251,364.3**	**255,439.9**	**5,506,804.2**	**.0**	**4,421,252.9**	
				Ingresos excedentes[1]		**-830,111.4**

Estado Analítico de Ingresos Por Fuente de Financiamiento	Ingreso					Diferencia
	Estimado	Ampliaciones y Reducciones	Modificado	Devengado	Recaudado	
	(1)	(2)	(3= 1 + 2)	(4)	(5)	(6= 5 - 1)
Ingresos del Gobierno	**32,453.4**	**.0**	**32,453.4**	**.0**	**37,584.5**	**5,131.1**
Impuestos			.0			.0
Contribuciones de Mejoras			.0			.0
Derechos	32,453.4	.0	32,453.4		37,584.5	5,131.1
Productos	.0	.0	.0	.0	.0	.0
Corriente		.0	.0		.0	.0
Capital			.0			.0
Aprovechamientos	.0	.0	.0	.0	.0	.0
Corriente			.0		.0	.0
Capital			.0			.0
Participaciones y Aportaciones			.0			.0
Transferencias, Asignaciones, Subsidios y Otras Ayudas			.0			.0
Ingresos de Organismos y Empresas	**5,218,910.9**	**3,274.1**	**5,222,185.0**	**.0**	**3,990,068.6**	**-1,228,842.3**
Cuotas y Aportaciones de Seguridad Social			.0			.0
Ingresos por Ventas de Bienes y Servicios	.0	436.4	436.4		8,839.3	8,839.3
Transferencias, Asignaciones, Subsidios y Otras Ayudas	5,218,910.9	2,837.7	5,221,748.6		3,981,229.3	-1,237,681.6
Ingresos derivados de financiamiento	**.0**	**252,165.8**	**252,165.8**	**.0**	**393,599.8**	**393,599.8**
Ingresos Derivados de Financiamientos	.0	252,165.8	252,165.8		393,599.8	393,599.8
Total	**5,251,364.3**	**255,439.9**	**5,506,804.2**	**.0**	**4,421,252.9**	
				Ingresos excedentes[1]		**-830,111.4**

JUNTA DE CAMINOS DEL ESTADO DE MÉXICO
I N G R E S O S
(Miles de Pesos)

I N G R E S O S	PREVISTO	P R E S U P U E S T O 2 0 1 4 ASIGNACIONES Y/O AMPLIACIONES	REDUCCIONES Y/O DISMINUCIONES	TOTAL AUTORIZADO	RECAUDADO	V A R I A C I Ó N IMPORTE	%
INGRESOS DE GESTIÓN	**32,453.4**			**32,453.4**	**37,584.5**	**-5,131.1**	**-15.8**
Derechos por Prestación de Servicios	32,453.4			32,453.4	37,584.5	-5,131.1	-15.8
PARTICIPACIONES, APORTACIONES, TRANSFERENCIAS, ASIGNACIONES, SUBSIDIOS Y OTRAS AYUDAS	**1,270,643.4**	**2,837.7**		**1,273,481.1**	**751,878.8**	**521,602.3**	**41.0**
Subsidio	1,270,643.4	2,837.7		1,273,481.1	751,878.8	521,602.3	41.0
OTROS INGRESOS Y BENEFICIOS		**252,602.2**		**252,602.2**	**402,439.1**	**-149,836.9**	**-59.3**
Ingresos Financieros					5,849.0	-5,849.0	
Pasivos Pendientes de Liquidar al Cierre del Ejercicio					6,644.1	-6,644.1	
Pasivos Derivados de Erogaciones Devengadas y Pendientes de Ejercicios Anteriores		236,090.0		236,090.0		236,090.0	100.0
Ingresos Diversos		436.4		436.4	373,870.2	-373,433.8	-85,571.4
Disponibilidades Financieras		16,075.8		16,075.8	16,075.8		
S U B T O T A L	**1,303,096.8**	**255,439.9**		**1,558,536.7**	**1,191,902.4**	**366,634.3**	**23.5**
Programa de Acciones para el Desarrollo (PAD)	**3,948,267.5**			**3,948,267.5**	**3,229,350.5**	**718,917.0**	**18.2**
T O T A L	**5,251,364.3**	**255,439.9**		**5,506,804.2**	**4,421,252.9**	**1,085,551.3**	**19.7**

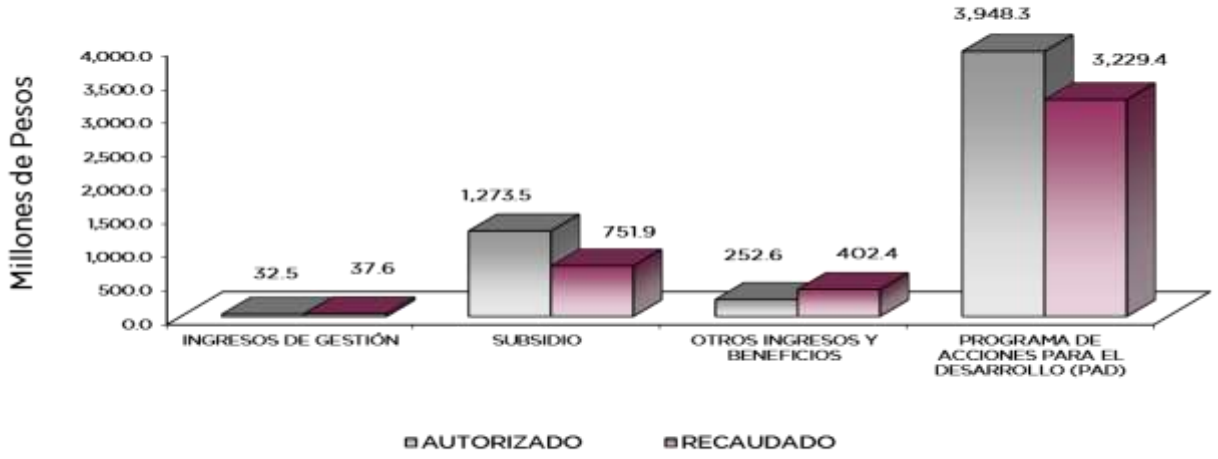

NOTAS AL PRESUPUESTO DE INGRESOS

INGRESOS

Se tuvo previsto recaudar 5 mil 251 millones 364.3 miles de pesos, posteriormente se autorizaron ampliaciones por 255 millones 439.9 miles de pesos, por lo que se determinó un presupuesto autorizado de 5 mil 506 millones 804.2 miles pesos, lográndose un recaudado de 4 mil 421 millones 252.9 miles de pesos, por lo que se obtuvo una variación de menos por un mil 85 millones 551.3 miles de pesos, lo cual representó el 19.7 por ciento menos respecto al monto autorizado.

La variación se reflejó principalmente en el Gasto de Inversión Sectorial al cierre del ejercicio.

INGRESOS DE GESTION

Se tuvo previsto a recaudar de ingresos por 32 millones 453.4 miles de pesos, lográndose 37 millones 584.5 miles de pesos, por lo que se obtuvo una variación de menos por 5 millones 131.1 miles de pesos, que representó el 15.8 por ciento respecto al monto autorizado.

PARTICIPACIONES, APORTACIONES, TRANSFERENCIAS, ASIGNACIONES SUBSIDIOS Y OTRAS AYUDAS.

Se tuvo previsto un mil 270 millones 643.4 miles de pesos, posteriormente se autorizaron ampliaciones por 2 millones 837.7 miles de pesos, por lo que se determinó un presupuesto autorizado de un mil 273 millones 481.1 miles de pesos, lográndose recaudar 751 millones 878.8 miles de pesos, lo que representó una variación de menos por 521 millones 602.3 miles de pesos, que representó el 41.0 por ciento respecto al monto autorizado

OTROS INGRESOS Y BENEFICIOS

Se tuvieron ampliaciones por 252 millones 602.2 miles de pesos, de los cuales 236 millones 90 mil pesos corresponden Pasivos Derivados de Erogaciones Devengadas y Pendientes de Ejercicios Anteriores, 436.4 miles de pesos de Ingresos Diversos y 16 millones 75.8 miles de pesos correspondientes a disponibilidades financieras, recaudándose 402 millones 439.1 miles de pesos, con una variación de menos de 149 millones 836.5 miles de pesos, que representó el 59.3 por ciento respecto al monto autorizado.

PROGRAMA DE ACCIONES PARA EL DESARROLLO (PAD)

Se previsto por 3 mil 948 millones 267.5 miles de pesos, lográndose recaudar 3 mil 229 millones 350.5 miles de pesos, teniendo una variación de 718 millones 917.0 miles de pesos, que representó el 18.2 por ciento respecto al monto previsto.

Junta de Caminos del Estado de México
Estado Analítico del Ejercicio del Presupuesto de Egresos
Clasificación por Objeto del Gasto (Capítulo y Concepto)
Del 1 de enero al 31 de diciembre de 2014
(Miles de Pesos)

Concepto	Egresos					Subejercicio
	Aprobado	Ampliaciones/ (Reducciones)	Modificado	Devengado	Pagado	
	1	2	3 = (1 + 2)	4	5	6 = (3 - 4)
Servicios Personales	**96,579.1**	**13,120.9**	**109,700.0**	**583.0**	**101,510.5**	**109,117.0**
Remuneraciones al Personal de Carácter Permanente	37,205.5	6,110.9	43,316.4		37,862.0	43,316.4
Remuneraciones al Personal de Carácter Transitorio			-			-
Remuneraciones Adicionales y Especiales	35,989.7	1,169.2	37,158.9		35,359.3	37,158.9
Seguridad Social	10,872.7	2,310.7	13,183.4	583.0	12,569.0	12,600.4
Otras Prestaciones Sociales y Económicas	10,009.7	2,759.1	12,768.8		12,572.8	12,768.8
Previsiones			-			-
Pago de Estímulos a Servidores Públicos	2,501.5	771.0	3,272.5		3,147.4	3,272.5
Materiales y Suministros	**5,030.6**	**100.0**	**5,130.6**	**7.5**	**4,703.3**	**5,123.1**
Materiales de Administración, Emisión de Documentos y Artículos Oficiales	2,048.7	80.1	2,128.8	0.8	1,876.4	2,128.0
Alimentos y Utensilios	634.4	27.0	661.4		625.9	661.4
Materias Primas y Materiales de Producción y Comercialización			-			-
Materiales y Artículos de Construcción y de Reparación	462.1	5.8	467.9	6.7	422.8	461.2
Productos Químicos, Farmacéuticos y de Laboratorio	31.3	2.3	33.6		32.0	33.6
Combustibles, Lubricantes y Aditivos	1,788.5		1,788.5		1,699.1	1,788.5
Vestuario, Blancos, Prendas de Protección y Artículos Deportivos	7.1	- 6.7	0.4			0.4
Materiales y Suministros Para Seguridad	58.5	- 8.5	50.0		47.1	50.0
Herramientas, Refacciones y Accesorios Menores			-			-
Servicios Generales	**684,626.7**	**- 4,731.9**	**679,894.8**	**3,419.1**	**675,218.5**	**676,475.7**
Servicios Básicos	1,910.6	31,051.1	32,961.7	2,960.0	29,821.3	30,001.7
Servicios de Arrendamiento	312.6	27.3	339.9		326.6	339.9
Servicios Profesionales, Científicos, Técnicos y Otros Servicios	1,217.4	11,990.7	13,208.1		13,153.9	13,208.1
Servicios Financieros, Bancarios y Comerciales	1,944.0	33.1	1,977.1		1,879.8	1,977.1
Servicios de Instalación, Reparación, Mantenimiento y Conservación	3,268.8	- 55.5	3,213.3	410.8	2,276.5	2,802.5
Servicios de Comunicación Social y Publicidad	503.5	992.6	1,496.1		1,469.3	1,496.1
Servicios de Traslado y Viáticos	670.0	167.2	837.2	45.0	756.7	792.2
Servicios Oficiales		213.1	213.1		213.1	213.1
Otros Servicios Generales	674,799.8	- 49,151.5	625,648.3	3.3	625,321.3	625,645.0
Transferencias, Asignaciones, Subsidios y Otras Ayudas	**-**	**-**	**-**	**-**	**-**	**-**
Transferencias Internas y Asignaciones al Sector Público			-			-
Transferencias al Resto del Sector Público			-			-
Subsidios y Subvenciones			-			-
Ayudas Sociales			-			-
Pensiones y Jubilaciones			-			-
Transferencias a Fideicomisos, Mandatos y Otros Análogos			-			-
Transferencias a la Seguridad Social			-			-
Donativos			-			-
Transferencias al Exterior			-			-
Bienes Muebles, Inmuebles e Intangibles	**-**	**994.5**	**994.5**	**-**	**971.9**	**994.5**
Mobiliario y Equipo de Administración		137.9	137.9		137.9	137.9
Mobiliario y Equipo Educacional y Recreativo			-			-
Equipo e Instrumental Médico y de Laboratorio			-			-
Vehículos y Equipo de Transporte		856.6	856.6		834.0	856.6
Equipo de Defensa y Seguridad			-			-
Maquinaria, Otros Equipos y Herramientas			-			-
Activos Biológicos			-			-
Bienes Inmuebles			-			-
Activos Intangibles			-			-
Inversión Pública	**4,465,127.9**	**9,866.4**	**4,474,994.3**	**496.0**	**3,653,148.3**	**4,474,498.3**
Obra Pública en Bienes de Dominio Público	4,465,127.9	9,866.4	4,474,994.3	496.0	3,653,148.3	4,474,498.3
Obra Pública en Bienes Propios			-			-
Proyectos Productivos y Acciones de Fomento			-			-
Inversiones Financieras y Otras Provisiones	**-**	**-**	**-**	**-**	**-**	**-**
Inversiones Para el Fomento de Actividades Productivas			-			-
Acciones y Participaciones de Capital			-			-
Compra de Títulos y Valores			-			-
Concesión de Préstamos			-			-
Inversiones en Fideicomisos, Mandatos y Otros Análogos			-			-
Otras Inversiones Financieras			-			-
Provisiones para Contingencias y Otras Erogaciones Especiales			-			-
Participaciones y Aportaciones	**-**	**-**	**-**	**-**	**-**	**-**
Participaciones			-			-
Aportaciones			-			-
Convenios			-			-
Deuda Pública	**-**	**236,090.0**	**236,090.0**	**-**	**224,000.4**	**236,090.0**
Amortización de la Deuda Pública			-			-
Intereses de la Deuda Pública			-			-
Comisiones de la Deuda Pública			-			-
Gastos de la Deuda Pública			-			-
Costo por Coberturas			-			-
Apoyos Financieros			-			-
Adeudos de Ejercicios Fiscales Anteriores (Adefas)		236,090.0	236,090.0		224,000.4	236,090.0
Total del Gasto	5,251,364.3	255,439.9	5,506,804.2	4,505.6	4,659,552.9	5,502,298.6

Junta de Caminos del Estado de México
Estado Analítico del Ejercicio del Presupuesto de Egresos
Clasificación Económica (por Tipo de Gasto)
Del 1 de enero al 31 de diciembre de 2014
(Miles de Pesos)

Concepto	Egresos					Subejercicio
	Aprobado	Ampliaciones/ (Reducciones)	Modificado	Devengado	Pagado	
	1	2	3 = (1 + 2)	4	5	6 = (3 - 4)
Gasto Corriente	786,236.4	8,489.0	794,725.4	4,009.6	781,432.3	790,715.8
Gasto de Capital	4,465,127.9	10,860.9	4,475,988.8	496.0	3,654,120.2	4,475,492.8
Amortización de la Deuda y Disminución de Pasivos		236,090.0	236,090.0		224,000.4	236,090.0
Total del Gasto	**5,251,364.3**	**255,439.9**	**5,506,804.2**	**4,505.6**	**4,659,552.9**	**5,502,298.6**

Junta de Caminos del Estado México
Estado Analítico del Ejercicio del Presupuesto de Egresos
Clasificación Administrativa
Del 1 de enero al 31 de diciembre de 2014
(Miles de Pesos)

Concepto	Egresos					Subejercicio
	Aprobado	Ampliaciones/ (Reducciones)	Modificado	Devengado	Pagado	
	1	2	3 = (1 + 2)	4	5	6 = (3 - 4)
Entidades Paraestatales y Fideicomisos No Empresariales y No Financieros	5,251,364.3	255,439.9	5,506,804.2	4,505.6	4,659,552.9	5,502,298.6
Instituciones Públicas de Seguridad Social	-	-	-	-	-	-
Entidades Paraestatales Empresariales No Financieras con Participación Estatal Mayoritaria	-	-	-	-	-	-
Entidades Paraestatales Empresariales Financieras Monetarias con Participación Estatal Mayoritaria	-	-	-	-	-	-
Entidades Paraestatales EmpresarialesFinancieras No Monetarias con Participación Estatal Mayoritaria	-	-	-	-	-	-
Fideicomisos Financieros Públicos con Participación Estatal Mayoritaria	-	-	-	-	-	-
Total del Gasto	**5,251,364.3**	**255,439.9**	**5,506,804.2**	**4,505.6**	**4,659,552.9**	**5,502,298.6**

Junta de Caminos del Estado de México
Estado Analítico del Ejercicio del Presupuesto de Egresos
Clasificación Administrativa
Del 1 de enero al 31 de diciembre de 2014
(Miles de pesos)

Concepto	Egresos					Subejercicio
	Aprobado	Ampliaciones/ (Reducciones)	Modificado	Devengado	Pagado	
	1	2	3 = (1 + 2)	4	5	6 = (3 - 4)
211C13200 Junta de Caminos del Estado de México	5,251,364.3	255,439.9	5,506,804.2	4,505.6	4,659,552.9	5,502,298.6
			-			-
			-			-
Total del Gasto	**5,251,364.3**	**255,439.9**	**5,506,804.2**	**4,505.6**	**4,659,552.9**	**5,502,298.6**

Junta de Caminos del Estado de México
Estado Analítico del Ejercicio del Presupuesto de Egresos
Clasificación Funcional (Finalidad y Función)
Del 1 de enero al 31 de diciembre 2014
(Miles de Pesos)

Concepto	Egresos					Subejercicio
	Aprobado	Ampliaciones/ (Reducciones)	Modificado	Devengado	Pagado	
	1	2	3 = (1 + 2)	4	5	6 = (3 - 4)
Gobierno	-	-	-	-	-	-
Legislación			-			-
Justicia			-			-
Coordinación de la Política de Gobierno			-			-
Relaciones Exteriores			-			-
Asuntos Financieros y Hacendarios			-			-
Seguridad Nacional			-			-
Asuntos de Orden Público y de Seguridad Interior			-			-
Otros Servicios Generales			-			-
Desarrollo Social	-	-	-	-	-	-
Protección Ambiental			-			-
Vivienda y Servicios a la Comunidad			-			-
Salud			-			-
Recreación, Cultura y Otras Manifestaciones Sociales			-			-
Educación			-			-
Protección Social			-			-
Otros Asuntos Sociales			-			-
Desarrollo Económico	5,251,364.3	19,349.9	5,270,714.2	4,505.6	4,435,552.5	5,266,208.6
Asuntos Económicos, Comerciales y Laborales en General			-			-
Agropecuaria, Silvicultura, Pesca y Caza			-			-
Combustibles y Energía			-			-
Minería, Manufacturas y Construcción			-			-
Transporte			-			-
Comunicaciones	5,251,364.3	19,349.9	5,270,714.2	4,505.6	4,435,552.5	5,266,208.6
Turismo			-			-
Ciencia, Tecnología e Innovación			-			-
Otras Industrias y Otros Asuntos Económicos			-			-
Otras no Clasificadas en Funciones Anteriores	-	236,090.0	236,090.0	-	224,000.4	236,090.0
Transacciones de la Deuda Pública / Costo Financiero de la Deuda			-			-
Transferencias, Participaciones y Aportaciones entre Diferentes Niveles y Órdenes de Gobierno			-			-
Saneamiento del Sistema Financiero			-			-
Adeudos de Ejercicios Fiscales Anteriores		236,090.0	236,090.0		224,000.4	236,090.0
Total del Gasto	5,251,364.3	255,439.9	5,506,804.2	4,505.6	4,659,552.9	5,502,298.6

Junta de Caminos del Estado de México
Endeudamiento Neto
Del 01 de Enero al 31 de Diciembre del 2014
(Miles de Pesos)

Identificación de Crédito o Instrumento	Contratación/Colocación	Amortización	Endeudamiento Neto
	A	B	C = A - B
Créditos Bancarios			
			-
			-
			-
			-
			-
			-
			-
			-
			-
			-
			-
			-
			-
			-
			-
			-
			-
			-
Total Otros Instrumentos de Deuda	-	-	-
TOTAL	-	-	-

N/A

Junta de Caminos del Estado de México
Intereses de la Deuda
Del 1 de enero al 31 de diciembre de 2014
(Miles de Pesos)

Identificación de Crédito o Instrumento	Devengado	Pagado
Créditos Bancarios		
Total de intereses de Créditos Bancarios	-	-
Otros Instrumentos de Deuda		
Total de intereses de Otros Instrumentos de Deuda	-	-
TOTAL	-	-

N/A

EGRESOS POR CAPÍTULO

(Miles de Pesos)

EGRESOS	PRESUPUESTO 2014 PREVISTO	ASIGNACIONES Y/O AMPLIACIONES	REDUCCIONES Y/O DISMINUCIONES	TOTAL AUTORIZADO	EJERCIDO	VARIACIÓN IMPORTE	%
SERVICIOS PERSONALES	96,579.1	38,038.7	24,917.8	109,700.0	102,093.5	7,606.5	6.9
MATERIALES Y SUMINISTROS	5,030.6	551.3	451.3	5,130.6	4,710.8	419.8	8.2
SERVICIOS GENERALES	684,626.7	57,273.7	62,005.6	679,894.8	678,637.6	1,257.2	.2
BIENES MUEBLES, INMUEBLES E INTANGIBLES		994.5		994.5	971.9	22.6	2.3
INVERSIÓN PÚBLICA	516,860.4	9,866.4		526,726.8	424,293.8	102,433.0	19.4
DEUDA PÚBLICA		236,090.0		236,090.0	224,000.4	12,089.6	5.1
SUBTOTAL	**1,303,096.8**	**342,814.6**	**87,374.7**	**1,558,536.7**	**1,434,708.0**	**123,828.7**	**7.9**
INVERSIÓN PÚBLICA							
Programa de Acciones para el Desarrollo (PAD)	3,948,267.5			3,948,267.5	3,229,350.5	718,917.0	18.2
TOTAL	**5,251,364.3**	**342,814.6**	**87,374.7**	**5,506,804.2**	**4,664,058.5**	**842,745.7**	**15.3**

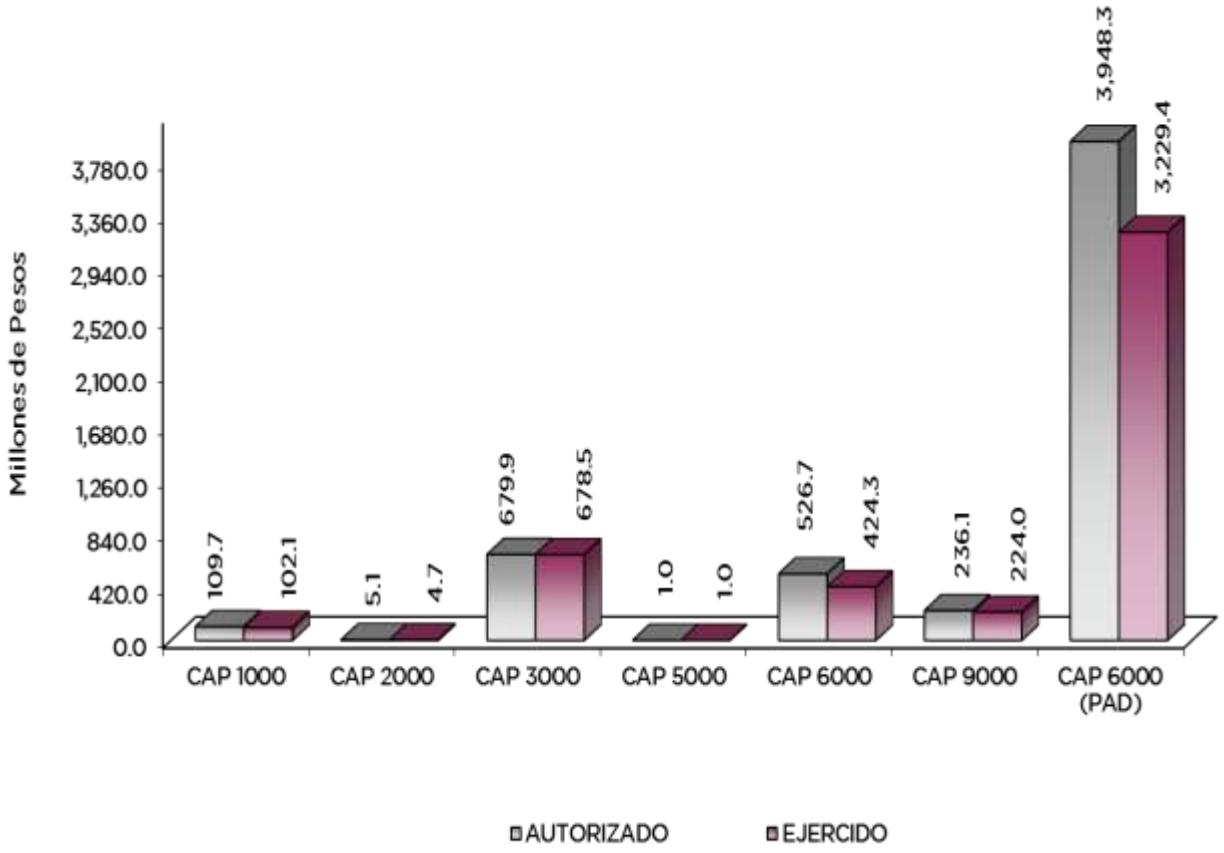

NOTAS AL PRESUPUESTO DE EGRESOS

EGRESOS

Se autorizaron inicialmente 5 mil 251 millones 364.3 miles de pesos, posteriormente se dieron ampliaciones y traspaso netos de más por 255 millones 439.9 miles de pesos, con lo que se determinó un presupuesto modificado de 5 mil 506 millones 804.2 miles de pesos, de los cuales se ejercieron 4 mil 664 millones 58.5 miles de pesos, obteniendo una variación por 842 millones 745.7 miles de pesos, equivalentes al 15.3 por ciento respecto al monto autorizado.

SERVICIOS PERSONALES

El presupuesto autorizado inicial de este capítulo fue de 96 millones 579.1 miles de pesos, posteriormente se dieron ampliaciones y traspasos netos de más por 13 millones 120.9 miles de pesos, por lo que se determinó un presupuesto modificado de 109 millones 700 mil pesos, El importe ejercido fue de 102 millones 93.5 miles de pesos, obteniendo un subejercido de 7 millones 606.5 miles de pesos, lo que representó el 6.9 por ciento respecto al monto autorizado.

La variación obedece principalmente a las medidas de austeridad, racionalidad y disciplina presupuestal.

MATERIALES Y SUMINISTROS

Se obtuvo un autorizado inicial de 5 millones 30.6 miles de pesos, posteriormente se dieron ampliaciones y traspasos netos de más por 100 mil pesos, por lo que se determinó un presupuesto modificado de 5 millones 130.6 miles de pesos, de los cuales se ejercieron 4 millones 710 mil pesos, teniendo un subejercido de un millón 419.8 miles de pesos, equivalentes al 8.2 por ciento menos respecto al monto autorizado.

La variación obedece al cumplimiento en la Contención del Gasto y Ahorro Presupuestal del Ejercicio 2014.

SERVICIOS GENERALES

El presupuesto autorizado inicial de este capítulo fue de 684 millones 626.7 miles de pesos, con ampliaciones y traspasos netos de menos por 4 millones 731.9 miles de pesos, obteniendo un presupuesto modificado de 679 millones 894.8 miles de pesos. El importe ejercido fue de 678 millones 637.6 miles de pesos, obteniendo un subejercido de un millón 257.2 miles de pesos, lo que representó el 0.2 por ciento menos respecto al monto autorizado.

BIENES MUEBLES, INMUEBLES E INTANGIBLES

El presupuesto autorizado de este capítulo fue de 994.5 miles de pesos. El importe ejercido fue de 971.9 miles de pesos, obteniéndose un subejercido de 22.6 miles de pesos, lo que representó el 2.3 por ciento menos respecto al monto autorizado.

INVERSIÓN PÚBLICA

El presupuesto autorizado inicial de este capítulo fue de 516 millones 860.4 miles de pesos, con una ampliación de más por 9 millones 866.4 miles de pesos, obteniendo un presupuesto modificado de 526 millones 726.8 miles de pesos. El importe ejercido fue de 424 millones 293.8 miles de pesos, obteniéndose un subejercido de 102 millones 433 mil pesos, lo que representó el 19.4 por ciento menos respecto al monto autorizado.

DEUDA PÚBLICA

Se autorizó una ampliación para el pago de pasivos derivados de erogaciones devengadas y pendientes de ejercicios anteriores por 236 millones 90 mil pesos. De dicha cantidad se ejercieron 224 millones 0.4 miles de pesos, por lo que se obtuvo un subejercido de 12 millones 89.6 miles de pesos, lo que representó el 5.1 por ciento menos respecto al monto autorizado.

PROGRAMA DE ACCIONES PARA EL DESARROLLO (PAD)

El presupuesto autorizado inicial de este capítulo fue de 3 mil 948 millones 267.5 miles de pesos, y se ejercieron 3 mil 229 millones 350.5 miles de pesos, los cuales fueron utilizados para la ejecución de obras en la red vial de libre peaje del Estado de México.

INFORMACIÓN PRESUPUESTAL

EGRESOS POR OBJETO DEL GASTO

(Miles de Pesos)

CAPÍTULO Y OBJETO DEL GASTO	PRESUPUESTO 2014					
	PREVISTO	ASIGNACIONES Y/O AMPLIACIONES	REDUCCIONES Y/O DISMINUCIONES	TOTAL AUTORIZADO	EJERCIDO	VARIACIÓN
SERVICIOS PERSONALES	**96,579.1**	**38,038.7**	**24,917.8**	**109,700.0**	**102,093.5**	**7,606.5**
Sueldo Base	37,205.5	19,396.4	13,285.5	43,316.4	37,862.0	5,454.4
Prima por Años de Servicio	1,564.7	191.6	221.4	1,534.9	1,456.6	78.3
Prima por Antigüedad	307.2	550.1	280.7	576.6	561.3	15.3
Prima Adicional por Permanencia en el Servicio	732.8	211.1	215.7	728.2	691.5	36.7
Prima Vacacional	2,792.9	363.2	434.7	2,721.4	2,581.7	139.7
Aguinaldo	6,708.9	2,090.0	1,710.7	7,088.2	6,752.8	335.4
Vacaciones no Disfrutadas por Finiquito	87.2	50.4	76.5	61.1	56.8	4.3
Compensación por Retabulación	4,311.4	1,095.9	202.4	5,204.9	4,989.3	215.6
Gratificación	15,100.8	2,967.2	3,491.1	14,576.9	13,821.8	755.1
Gratificación por Convenio	3,735.9	862.6	540.9	4,057.6	3,870.8	186.8
Gratificación por productividad	647.9	35.8	74.6	609.1	576.7	32.4
Cuotas de Servicio de Salud	4,628.6	1,769.6	232.1	6,166.1	6,166.0	.1
Cuotas al Sistema Solidario de Reparto	3,707.4	1,098.1	230.3	4,575.2	4,575.2	
Cuotas del Sistema de Capitalización Individual	708.9	188.1	100.6	796.4	796.4	
Aportación para Financiar los Gastos Generales de Administración de ISSEMyM	564.1	59.7	84.3	539.5	539.5	
Riesgo de Trabajo	637.2	170.2	43.4	764.0	764.0	
Seguros y Fianzas	626.5	113.5	397.8	342.2	310.9	31.3
Cuotas para Fondo de Retiro	549.7	160.6	48.4	661.9	634.4	27.5
Seguro de Separación Individualizado	1,164.8	648.5	452.7	1,360.6	1,360.6	
Indemnizaciones por Accidentes de Trabajo	143.6	80.6	136.4	87.8	80.7	7.1
Liquidaciones por indemnizaciones por Sueldos y Salarios Caidos		2,128.8	1,128.7	1,000.1	1,000.1	
Prima por Jubilación	150.0	463.0	142.5	470.5	463.0	7.5
Becas para los Hijos de Trabajadores Sindicalizados	310.7	199.4	151.6	358.5	343.0	15.5
Días Cívicos y Económicos	642.1	232.2	35.3	839.0	806.9	32.1
Otros Gastos Derivados de Convenio	4,938.1	1,517.0	951.3	5,503.8	5,502.9	.9
Becas Institucionales	49.5	41.9	23.7	67.7	65.3	2.4
Despensa	2,061.2	477.4	119.7	2,418.9	2,315.9	103.0
Reconocimiento a Servidores Públicos		69.2		69.2	69.2	
Estímulos por Puntualidad y Asistencia	2,501.5	594.9	104.8	2,991.6	2,866.5	125.1
Recompensas		211.7		211.7	211.7	
MATERIALES Y SUMINISTROS	**5,030.6**	**551.3**	**451.3**	**5,130.6**	**4,710.8**	**419.8**
Materiales y Útiles de Oficina	572.1	156.4	85.0	643.5	528.0	115.5
Enseres de Oficina	113.5	8.8	21.1	101.2	95.6	5.6
Material y Útiles de Imprenta y Reproducción	205.4	22.5	1.0	226.9	216.5	10.4
Material de Foto, Cine y Grabación		.8		.8	.8	
Materiales y Útiles para el Procesamiento en Equipos y Bienes Informáticos	987.5	59.7	75.4	971.8	860.1	111.7
Material de Información		13.7		13.7	13.7	
Material y Enseres de Limpieza	170.2	.9	.2	170.9	162.5	8.4
Productos Alimenticios para Personas	591.8	46.1	18.9	619.0	585.6	33.4
Utencilios para el Servicio de Almentación	42.6	2.2	2.4	42.4	40.3	2.1
Madera y Productos de Madera		.5		.5	.5	
vidrío y Productos de Vídrio		1.4		1.4	1.4	
Material Eléctrico y Electrónico	141.9	15.7	87.7	69.9	62.8	7.1
Materiales de Señalización		37.7		37.7	37.7	
Materiales de Construcción	163.1	134.8	43.9	254.0	245.5	8.5
Estructuras y Manufacturas para Todo Tipo de Construcción	157.1	44.7	97.4	104.4	81.6	22.8
Plaguicidas, Abonos y Fertilizantes		.4		.4	.4	
Medicinas y Productos Farmacéuticos	31.3	1.9		33.2	31.6	1.6
Combustibles, Lubricantes y Aditivos	1,788.5			1,788.5	1,699.1	89.4
Prendas de Seguridad y Protección Personal	7.1		6.7	.4		.4
Refacciones, Accesorios y Herramientas		1.4		1.4	1.4	
Refacciones y Accesorios Menores de Edificios	12.1	.8	11.4	1.5	.9	.6
Refacciones y Accesorios Menores de Mobiliario y Equipo de Administración		.3		.3	.3	
Refacciones y Accesorios para Equipo de Cómputo		.1		.1	.1	
Refacciones y Accesorios Menores de Equipo e Instrumental Médico		.3		.3	.3	
Artículos para la Extinción de Incendios	46.4		.2	46.2	43.9	2.3
Refracciones y Accesorios Menores de Maquinariay Otros Equipos		.2		.2	.2	

CAPÍTULO Y OBJETO DEL GASTO	PRESUPUESTO 2014					
	PREVISTO	ASIGNACIONES Y/O AMPLIACIONES	REDUCCIONES Y/O DISMINUCIONES	TOTAL AUTORIZADO	EJERCIDO	VARIACIÓN
SERVICIOS GENERALES	**684,626.7**	**57,273.7**	**62,005.6**	**679,894.8**	**678,637.6**	**1,257.2**
Servicio de Energía Eléctrica	500.0			500.0	420.4	79.6
Servicio de Energía Eléctrica para Alumbrado Público		31,225.7	293.9	30,931.8	30,908.4	23.4
Gas	60.0	17.5	22.0	55.5	52.4	3.1
Servicio de Agua	31.7	1.3		33.0	25.6	7.4
Servicio de Telefonía Convencional	588.0	79.3		667.3	636.9	30.4
Servicio de Telefonía Celular	20.0	10.1	13.4	16.7	15.6	1.1
Servicio de Radiolocalización y Telecomunicación	432.0	45.9	7.3	470.6	449.1	21.5
Servicio de Acceso a Internet	277.4	19.8	11.9	285.3	271.5	13.8
Servicio Postal y Telegráfico	1.5	1.0	1.0	1.5	1.4	.1
Arrendamiento de Edificios y Locales	250.0	.2		250.2	240.0	10.2
Arrendamiento de Activos Intangibles	62.6	27.1		89.7	86.6	3.1
Asesorías Asociadas a Convenios o Acuerdos		11,955.3	.8	11,954.5	11,954.5	
Servicios de Estadísticos y Geográficos		12.3		12.3	12.4	-.1
Capacitación		29.0	3.4	25.6	25.6	
Servicios de Fotocopiado, Impresión y Reproducción de Documentos	365.4	69.5		434.9	416.5	18.4
Impresión de Documentos Oficiales para la Prestación de Servicios Públicos, Identificación, Formatos Administrativos y Fiscales, Formas Valoradas, Certificados y Títulos	200.0	76.1	174.9	101.2	97.9	3.3
Servicios de Vigilancia	652.0	27.6		679.6	647.0	32.6
Servicios Bancarios y Financieros	144.0	68.2	44.6	167.6	160.3	7.3
Seguros y Fianzas	1,800.0	9.5		1,809.5	1,719.5	90.0
Reparación y Mantenimiento de Inmuebles	900.8	109.3	449.0	561.1	516.1	45.0
Reparación y Mantenimiento de Mobiliario y Equipo	15.0	3.2	13.1	5.1	4.4	.7
Reparación, Instalación y Mantenimiento de Bienes Informáticos, Microfilmación y Tecnologías de la Información	440.0	29.5	.9	468.6	446.6	22.0
Reparación y Mantenimiento de Vehículos Terrestres, Aéreos y Lacustres	1,800.0	1,732.8	1,472.5	2,060.3	1,607.7	452.6
Servicios de Lavandería, Limpieza e Higiene	3.0	.2		3.2	3.0	.2
Servicio de Fumigación	110.0	6.7	1.7	115.0	109.5	5.5
Publicaciones Oficiales y de Información en General para Difusión	500.0	2,283.0	1,287.1	1,495.9	1,469.3	26.6
Servicio de Fotografía	3.5		3.3	.2		.2
Gastos de Traslado por Vía Terrestre	600.0	480.7	341.5	739.2	707.2	32.0
Viáticos Nacionales	70.0	62.5	34.5	98.0	94.5	3.5
Gastos de Ceremonias Oficiales y de Orden Social		66.2		66.2	66.2	
Espectáculos Cívicos y Culturales		116.0		116.0	116.0	
Congresos y Convenciones		31.5	.6	30.9	30.9	
Otros Impuestos y Derechos	62.7	134.7	36.0	161.4	158.3	3.1
Impuesto sobre Erogaciones por Remuneraciones al Trabajo Personal	2,164.7	668.0		2,832.7	2,595.6	237.1
Cuotas y Suscripciones	3.2		3.0	.2		.2
Gastos de Servicios Menores	70.0	77.7	54.9	92.8	88.5	4.3
Proyectos para la Prestación de Servicios	672,499.2	7,796.3	57,734.3	622,561.2	622,482.2	79.0
BIENES MUEBLES, INMUEBLES E INTANGIBLES		**994.5**		**994.5**	**971.9**	**22.6**
Bienes Informáticos		137.9		137.9	137.9	
Vehículos y Equipo de Transporte Terrestre		856.6		856.6	834.0	22.6
INVERSIÓN PÚBLICA	**516,860.4**	**9,866.4**		**526,726.8**	**424,293.8**	**102,433.0**
Obra Estatal o Municipal	516,860.4	9,866.4		526,726.8	424,293.8	102,433.0
DEUDA PÚBLICA		**236,090.0**		**236,090.0**	**224,000.4**	**12,089.6**
Por el Ejercicio Inmediato Anterior		70,757.5		70,757.5	68,401.6	2,355.9
Por el Ejercicios Anteriores		165,332.5		165,332.5	155,598.8	9,733.7
SUBTOTAL	**1,303,096.8**	**342,814.6**	**87,374.7**	**1,558,536.7**	**1,434,708.0**	**123,828.7**
INVERSIÓN PÚBLICA	**3,948,267.5**			**3,948,267.5**	**3,229,350.5**	**718,917.0**
Programa de Acciones para el Desarrollo (PAD)	2,977,259.8			2,977,259.8	2,623,258.7	354,001.1
Ejecución de Obras por Administración	971,007.7			971,007.7	606,091.8	364,915.9
T O T A L	**5,251,364.3**	**342,814.6**	**87,374.7**	**5,506,804.2**	**4,664,058.5**	**842,745.7**

INFORMACIÓN PROGRAMÁTICA

Junta de Caminos del Estado de México
Gasto por Categoria Programática
Del 1 de Enero de 2014 al 31 de Diciembre de 2014
(Miles de Pesos)

Concepto	Egresos					Subejercicio
	Aprobado	Ampliaciones/ (Reducciones)	Modificado	Devengado	Pagado	
	1	2	3=(1 + 2)	4	5	6=(3 - 4)
Programas	**5,251,364.3**	**19,349.9**	**5,270,714.2**	**4,505.6**	**4,435,552.5**	**5,266,208.6**
Subsidios: Sector Social y Privado o Entidades Federativas y Municipios	**-**	**-**	**-**	**-**	**-**	**-**
Sujetos o Reglas de Operación			-			-
Otros Subsidios			-			-
Desempeño de las Funciones	**5,251,364.3**	**19,349.9**	**5,270,714.2**	**4,505.6**	**4,435,552.5**	**5,266,208.6**
Prestación de Servicios Públicos			-			-
Provición de Bienes Públicos			-			-
Planeación, seguimiento y evaluación de políticas públicas			-			-
Promoción y Fomento	5,251,364.3	19,349.9	5,270,714.2	4,505.6	4,435,552.5	5,266,208.6
Regulación y Supervisión			-			-
Funciones de las Fuerzas Armadas (Únicamente Gobierno Federal)			-			-
Específicos			-			-
Proyectos de Inversión			-			-
Administrativos y de Apoyo	**-**	**-**	**-**	**-**	**-**	**-**
Apoyo al Proceso presupuestario y para mejorar la eficiencia institucional			-			-
Apoyo ala función pública y al mejoramiento de la gestión			-			-
Operaciones ajenas			-			-
Compromisos	**-**	**-**	**-**	**-**	**-**	**-**
Obligaciones de cumplimiento de resolución jurisdiccional			-			-
Desastres naturales			-			-
Obligaciones	**-**	**-**	**-**	**-**	**-**	**-**
Pensiones y jubilaciones			-			-
Aportaciones a la seguridad social			-			-
Aportaciones a fondos de estabilización			-			-
Aportaciones a fondos de inversión y reestructura de pensiones			-			-
Programa de Gasto Federalizado (Gobierno Federal)	**-**	**-**	**-**	**-**	**-**	**-**
Gasto Federalizado			-			-
Participaciones a entidades federativas y municipios			**-**			**-**
Costo financiero, deuda o apoyos a deudores y ahorradores de la banca			**-**			**-**
Adeudos de ejercicios fiscales anteriores		**236,090.0**	**236,090.0**		**224,000.4**	**236,090.0**
Total del Gasto	**5,251,364.3**	**255,439.9**	**5,506,804.2**	**4,505.6**	**4,659,552.9**	**5,502,298.6**

El Plan de Desarrollo del Estado de México 2011-2017, es un documento que proyecta una visión integral del Estado de México, reconoce la diversidad política, así como el perfil y la vocación económica y social de cada región y municipio, con la finalidad de establecer estrategias de acción que nos permitirán aprovechar las áreas de oportunidad y fomentar el crecimiento de las zonas rurales, urbanas y metropolitanas de la Entidad.

SOCIEDAD PROTEGIDA

El Gobierno Estatal se ha propuesto, como parte de su visión, conformar una Sociedad Protegida procurando el entorno de seguridad y Estado de Derecho, Para lo anterior es necesario prevenir el delito, combatir la delincuencia y evitar la corrupción en las instituciones de seguridad y justicia, por lo cual se han diseñado objetivos acordes con las circunstancias que atraviesa todo el país. Uno de los objetivos del pilar Estado Progresista, es alcanzar un desarrollo sustentable en el que una de sus líneas de acción es cuidar zonas ecológicas y ambientales.

ESTADO PROGRESISTA

La visión del Gobierno Estatal en materia de progreso económico, consiste en desarrollar una economía competitiva que genere empleos bien remunerados para la construcción de un Estado Progresista. Para ello, se han definido objetivos que serán la base de la política económica que seguirá la actual Administración Pública Estatal; que son consistentes con las características económicas y productivas.

FINANCIAMIENTO PARA EL DESARROLLO

El Gobierno Estatal requiere de recursos financieros para fomentar el desarrollo. Debido a las metas y objetivos que se han establecido, cada peso que se presupueste debe asignarse y gastarse de manera eficiente. Los recursos deben dirigirse a proyectos que causen el mayor impacto en el bienestar de los mexiquenses.

EGRESOS POR PILAR Y/O EJE TRANSVERSAL
(Miles de Pesos)

PILAR Y/O EJE TRANSVERSAL	PRESUPUESTO 2014					VARIACIÓN	
	PREVISTO	ASIGNACIONES Y/O AMPLIACIONES	REDUCCIONES Y/O DISMINUCIONES	TOTAL AUTORIZADO	EJERCIDO	IMPORTE	%
Estado de Resultados	3,417.0	7,417.0	3,802.0	7,032.0	6,693.3	338.7	4.8
Estado Progresista	5,247,947.3	99,307.6	83,572.7	5,263,682.2	4,433,364.8	830,317.4	15.8
Financiamiento para el Desarrollo		236,090.0		236,090.0	224,000.4	12,089.6	5.1
TOTAL	5,251,364.3	342,814.6	87,374.7	5,506,804.2	4,664,058.5	842,745.7	15.3

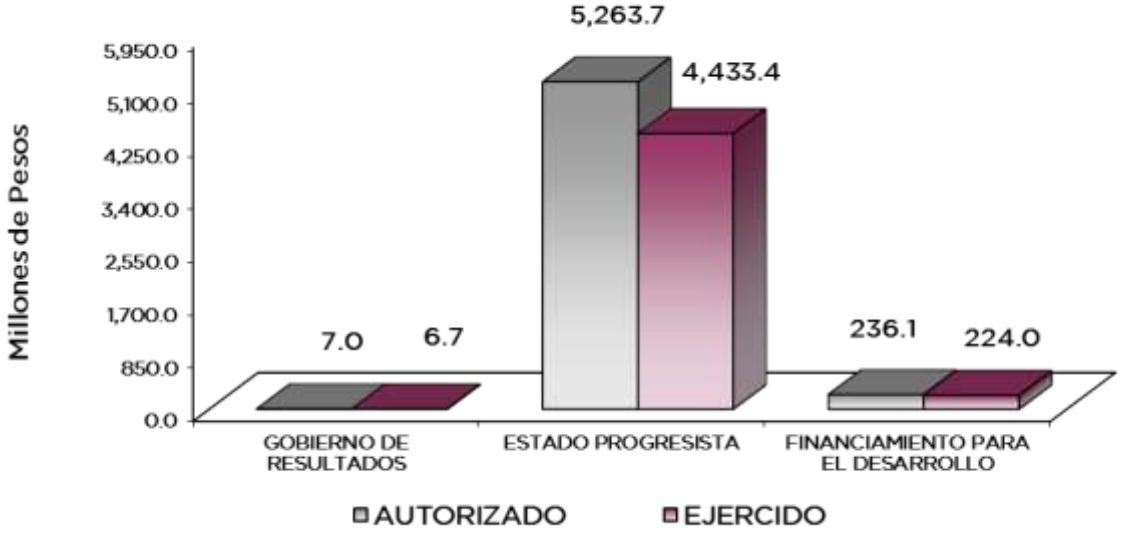

Dentro del pilar de Seguridad Económica y al Vertiente de Desarrollo Económico, algunos de sus objetivos son:

- Desarrollar el Circuito carretero del Sur del Estado, para impulsar el potencial socioeconómico de la región.

- Consolidar la integración de Comités de Seguridad en cada una de las carreteras.

- Consolidar el Sistema Carretero Estatal, concluir las obras en proceso y complementarias con programas de nueva infraestructura, para mejorar la conectividad inter e intra regional.

- Mejorar la infraestructura vial regional mediante la ejecución de obra, derivada del impacto de los conjuntos habitacionales, comerciales e industriales.

EGRESOS POR PROGRAMA
(Miles de Pesos)

PROGRAMA	PRESUPUESTO 2014 PREVISTO	ASIGNACIONES Y/O AMPLIACIONES	REDUCCIONES Y/O DISMINUCIONES	TOTAL AUTORIZADO	EJERCIDO	VARIACIÓN IMPORTE	%
Desarrollo de la Función Pública	3,417.0	7,417.0	3,802.0	7,032.0	6,693.3	338.7	4.8
Modernización de las Comunicaciones y el Transporte	5,247,947.3	99,307.6	83,572.7	5,263,682.2	4,433,364.8	830,317.4	15.8
Previsiones para el Pago de Adeudo de Ejercicios Fiscales Anteriores		236,090.0		236,090.0	224,000.4	12,089.6	5.1
TOTAL	**5,251,364.3**	**342,814.6**	**87,374.7**	**5,506,804.2**	**4,664,058.5**	**842,745.7**	**15.3**

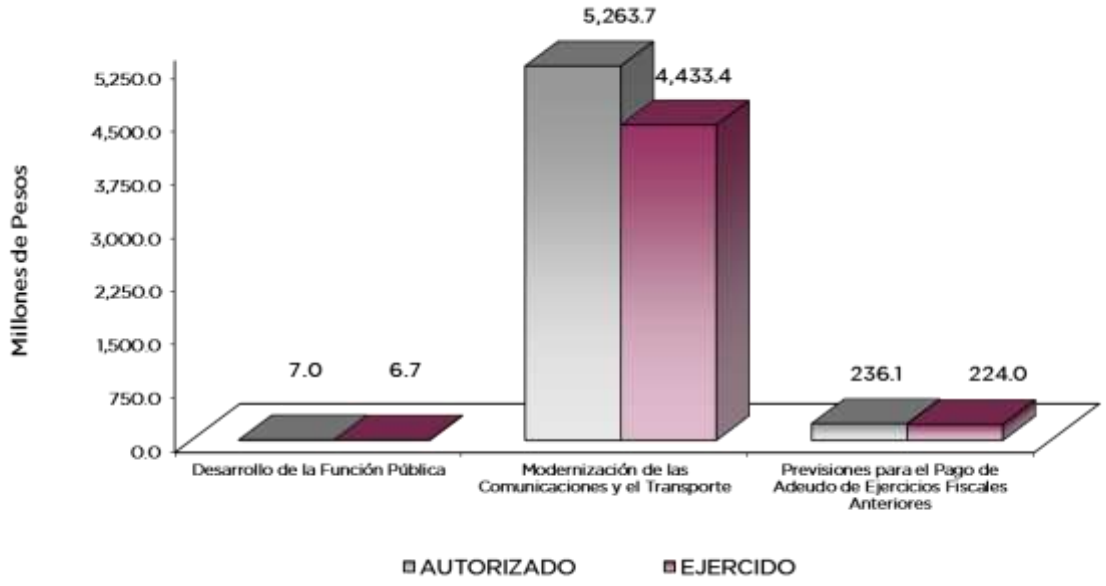

AVANCE OPERATIVO-PROGRAMÁTICO Y PRESUPUESTAL

GOBIERNO DE RESULTADOS

DESARROLLO DE LA FUNCIÓN PÚBLICA Y ETICA EN EL SERVICIO PÚBLICO

0501020101 FISCALIZACIÓN, CONTROL Y EVALUACIÓN DE LA GESTIÓN PÚBLICA

Con la finalidad de cumplir con los principios establecidos por el Gobierno Estatal de eficacia, y eficiencia, bajo un marco de transparencia y participación ciudadana, la contraloría interna del organismo realiza auditorias, evaluaciones y testificaciones a través de la revisión sistemática, continua y objetiva, así como evaluar el complimiento de metas, programas, aplicación de métodos y controles establecidos, identificando oportunidades de mejora que contribuyen la eficientar la operación organismo, para tal efecto durante el 2014; se programó realizar 52 auditorías entre ellas financieras, administrativas y de obra pública obteniendo 58, se estableció llevar a cabo 141 inspecciones de control interno, de las cuales se lograron los 141 inspecciones alcanzando la meta programada; se programó realizar 128 testificaciones obteniendo 128, así mismo se programó participar en 64 reuniones de órganos de gobierno y colegiados, acudiendo a 64 durante los meses de enero a Diciembre de 2014 alcanzando la meta programada. Se proyectó llevar a cabo 5 evaluaciones de procesos de los cuales se alcanzó la meta programada de 5, lo que presentó el 100 por ciento de la meta anual.

0501020201 RESPONSABILIDADES ADMINISTRATIVAS

Se planteó resolver 20 procedimientos administrativos, disciplinarios y resarcitorios llevándose a cabo 11 resoluciones, la meta representa el 55 por ciento de lo programado; se proyectó atender 10 quejas y denuncias instituciones, observando 10 durante el 2014, cumpliendo la meta.

0501020203 LO CONTENCIOSO E INCONFORMIDADES

Se programó contestar 2 demandas presentadas en contra de actos o resoluciones emitidos por contraloría interna, lo cual no fue cumplida derivado que durante el periodo de Enero a Diciembre de 2014 no se recibió ninguna demanda de lo programado; se programaron 10 recursos de revisión de control interno en contra de sentencias desfavorables, meta no alcanzada ya que no se sometieron recursos de revisión, por último se programó 2 recurso administrativos de inconformidad interpuestas y a finalizar el 2014 no se logró la meta ya que no se recibió recursos administrativos de inconformidad.

ESTADO PROGRESISTA

MODERNIZACIÓN DE LAS COMUNICACIONES Y EL TRANSPORTE

0906010201 CONSTRUCCIÓN DE CARRETERAS ALIMENTADORAS

Los caminos impulsan el desarrollo de las comunidades, los municipios, las regiones de toda la entidad mexiquense, son elementos fundamentales de crecimiento por los que fluye el progreso del Estado. Los caminos comunican a la gente y acortan las distancias entre los centros habitacionales y los de servicios, producción, consumo, turísticos, culturales, centros de trabajo y de recreación.

Sin duda, la infraestructura carretera es uno de los principales factores que se reflejan en las posibilidades de crecimiento, ya que los caminos son parte estructuradora que favorece el potencial de las actividades productivas del Estado de México.

Las acciones de modernización y ampliación de la red vial primaria libre de peaje se llevan a cabo mediante la ejecución de los programas de construcción y renovación de la infraestructura terrestre, en este ámbito la Junta de Caminos tiene como objetivo principal el mejorar la conectividad de los accesos a regiones o ciudades brindando continuidad a la circulación.

Para el ejercicio 2014 se programaron 21 kilómetros de construcción de carreteras, de los cuales se alcanzaron únicamente 15.19 kilómetros, esto debido a los aplazamientos en la ejecución de las obras derivado de la liberación del derecho de vía en los tiempos programados.

0906010202 CONSERVACIÓN DE CARRETERAS ALIMENTADORAS

La ubicación geográfica del Estado de México en el escenario nacional, lo privilegia con una comunicación terrestre ágil y segura con los centros de producción y consumo del norte, centro, Pacífico y Golfo del país. La red vial primaria libre de peaje, forma parte del patrimonio carretero del Estado de México, ya que por ella se mueven las personas, bienes, insumos y productos, para el desarrollo y bienestar de la población mexiquense.

Así, es importante que nuestra red carretera libre de peaje siempre se encuentre en condiciones adecuadas de transitabilidad, por lo que es necesario que se lleven a cabo trabajos diversos de conservación rutinaria y periódica que posibiliten que el tránsito local, regional y de largo recorrido, se desplacen con seguridad y de manera expedita, evitándose así la pérdida de horas-hombre productivas, los grandes tiempos de traslado y los incrementos en los costos de operación.

La conservación rutinaria considera la ejecución de trabajos de bacheo, limpieza de caminos, señalamiento horizontal y vertical, así como desazolve de obras auxiliares.

La conservación periódica tiene como objetivo preservar la vida útil de la superficie de rodamiento del camino, mediante la ejecución de trabajos de riego de sello y renivelaciones en la propia superficie, que eviten la formación de elementos que obstaculicen la adecuada transitabilidad en el camino.

Este rubro es de muy alto impacto para el desarrollo y bienestar de la población mexiquense, ya que al contar con caminos transitables, se posibilita que las actividades productivas tengan pleno impulso.

Para detectar las necesidades de la Conservación la Dirección de Conservación que es área responsable de conservar la Infraestructura Vial Primaria Libre de Peaje, realizó inspecciones periódicas, donde se detectaron y corrigieron problemas como: cercado e invasión de derecho de vía, retiro de derrumbes, basura, limpieza de la superficie de rodamiento, falta de señales, obras de drenaje, baches, calavereo, grietas, deformaciones en el pavimento, limpieza de cunetas, daños por accidentes, alumbrado, deslaves en terraplenes, muros de contención, postes y fantasmas, pintura en general y señalamiento horizontal y vertical, a fin de contar con una infraestructura Vial Estatal y una destacada plataforma logística que fomente mayor competitividad, desarrollo económico, generación de empleos y mejor calidad de vida para los mexiquenses.

En materia de conservación rutinaria y periódica, en el ejercicio 2014 se ejecutaron trabajos en un total de 4,250 kilómetros de la red carretera pavimentada de la entidad, alcanzando la meta 4,411 kilómetros programados. La meta programada se alcanzó derivado de la radicación de recursos del programa de mantenimiento.

0906010203 MODERNIZACIÓN DE CARRETERAS ALIMENTADORAS

En el rubro de la modernización de la infraestructura carretera se busca siempre que los caminos estatales posibiliten la comunicación ágil, segura y expedita que requieren los usuarios, para de esta manera contribuir a potenciar el desarrollo socioeconómico de la entidad, es por esta razón que se requiere mejorar la infraestructura existente a través de la pavimentación de caminos de terracerías y la ampliación del número de carriles en algunos otros.

Durante el 2014, en atención a los compromisos contraídos con la ciudadanía, se realizaron varias obras y acciones en materia de modernización de infraestructura carretera, que han hecho posible el desplazamiento seguro y oportuno tanto de insumos, bienes de producción y consuno, así como personas.

De la meta que se tenía programada de 47.5 kilómetros de modernización, se superó en un 3.54 por ciento, derivado de que se contó con recursos dentro de los tiempos programados y con ello facilitó agilizar la ejecución de las obras.

0906010204 REHABILITACIÓN DE CARRETERAS ALIMENTADORAS

Como parte de la obligación de contar con una red carretera libre de peaje en buenas condiciones de operación, este Organismo se apoya en el subprograma de reconstrucción y rehabilitación de la infraestructura carretera libre de peaje.

La reconstrucción se considera para los caminos que requieren de trabajos urgentes de mejoramiento del pavimento, debido a que su estado de deterioro dificulta el tránsito de los vehículos, lo cual ocasiona costos de operación vehicular y perdida de horas hombre.

Así mismo, la reconstrucción de una carretera, radica en que los caminos deteriorados son renovados desde su estructura hasta la superficie de rodamiento, lo cual posibilita que dichos caminos recuperen su vida útil, permitiendo que se cuente con transitabilidad en muy buenas condiciones por un largo periodo.

La rehabilitación de caminos representa el refuerzo a la superficie de rodamiento de los caminos, ya que ésta tiene por objeto mejorar las condiciones físicas de la superficie de rodamiento, mediante el tendido de una sobrecarpeta; es decir, tender una capa de pavimento sobre la carpeta existente, o bien, llevar a cabo los trabajos de fresado en la carpeta existente y tender una nueva carpeta, con lo que se renueva la vida útil de la superficie de rodamiento del camino y se mejoran notablemente las condiciones de transitabilidad.

En 2014 se programaron 484 kilómetros y se alcanzó la meta de 484.71 kilómetros (100.15%), de acuerdo a lo anterior la meta se alcanzó de acuerdo al programa anual derivado de que se contó con recursos adicionales como el programa PEMEX, con lo cual se logró realizar mayores trabajos de rehabilitación en infraestructura carretera.

0906010205 DEFINICIÓN, LIBERACIÓN Y PRESERVACIÓN DEL DERECHO DE VÍA

La Definición, Liberación y Preservación del Derecho de Vía son actividades realizadas por la Dirección de Conservación encaminadas a la delimitación de espacio territorial de jurisdicción Estatal, así como la autorización para el Uso y Aprovechamiento, garantizando las condiciones de funcionalidad de la infraestructura vial en las zonas laterales, establecidas en la normatividad.

En el ejercicio 2014 se implementó el Programa de Reordenamiento de Anuncios instalados en el Derecho de Vía llevando a cabo recorridos con el objeto de identificar si estos cumplen con lo establecido en la normatividad vigente de igual forma se realizó la revisión de expedientes.

En 2014 se programaron 1,000 eventos de supervisión o permisos a estructuras espectaculares de los cuales se supervisaron a lo largo del derecho de vía de la red carretera estatal, para este ejercicio se alcanzó la meta programada de 1,002 eventos de supervisión, lo anterior, debido a que se continuó con el proceso de regulación del derecho de vía de las carreteras.

0906010206 CONSTRUCCIÓN Y REHABILITACIÓN DE PUENTES EN CARRETERAS

Derivado del crecimiento urbano de las ciudades, estos de convierten en polos concentradores de los servicios aunado se construyen mayores centros habitacionales y no solo en el centro de las ciudades sino en las periferias, lo que demanda la construcción y modernización de mayor infraestructura carretera, con la finalidad de estar mejor comunicados al interior y con otros centros urbanos del Estado de México, derivado de lo anterior se requiere reducir los tiempo de traslados de la gente lo que es necesario también la construcción y rehabilitación de puentes vehiculares y puentes peatonales.

En el caso de los puentes vehiculares las obras de construcción y rehabilitación agilizan la circulación en los cruces carreteros y minimizan la ocurrencia de accidentes viales en los mismos. En el caso de los puentes peatonales también agilizan el tránsito de vehículos, pero además proporcionan seguridad a los peatones que cruzan estas vías en las zonas urbanas.

Los beneficios de la construcción de los puentes son:

- Reducir tiempos de recorridos y costo de operación
- Ahorro en los Costos Generalizados de Viaje
- Aumentar la seguridad vial
- Incremento de la velocidad de los vehículos.
- Disminuyen las emisiones contaminantes generadas por los automóviles.
- Mayor comodidad
- Mejorar la calidad de vida para los habitantes de la zona

Para el ejercicio 2014 se programó la construcción y rehabilitación de 8.5 puentes vehiculares y peatonales, y se alcanzó una meta de 8.62 puentes peatonales y vehiculares, lo que se rebaso en 1.4 por ciento, lo anterior derivado de que se contó con financiamiento y recursos como el Fondo Metropolitano de Valle de México y del Fondo Metropolitano del Valle de Toluca, lo cual hizo posible incrementar el número de puentes vehiculares.

AVANCE OPERATIVO - PROGRAMÁTICO Y PRESUPUESTAL

ENERO - DICIEMBRE DE 2014

FUN	SUB	PG	SP	PY	DESCRIPCIÓN	M E T A S UNIDAD DE MEDIDA	PROGRA-MADO	ALCAN-ZADO	AVANCE %	PRESUPUESTO 2014 (Miles de Pesos) AUTORIZADO	EJERCIDO	%
					GOBIERNO DE RESULTADOS							
					DESARROLLO DE LA FUNCIÓN PÚBLICA Y ÉTICA EN EL SERVICIO PÚBLICO							
O5	**O1**	**O2**	**O1**	**O1**	**FISCALIZACIÓN, CONTROL Y EVALUACIÓN DE LA GESTIÓN PÚLICA**					**2,345.4**	**2,122.6**	**90.5**
					Realizar las auditorias financieras, administrativas y de obra pública	Auditoría	52	58	111.5			
					Llevar a cabo inspecciones de control interno	Inspección	141	141	100.0			
					Realizar testificaciones de control interno	Testificación	128	128	100.0			
					Participar en reuniones de órganos de gobierno y colegiados	Reunión	64	64	100.0			
					Llevar a cabo las evaluaciones de procesos	Evaluación	5	5	100.0			
O5	**O1**	**O2**	**O2**	**O1**	**RESPONSABILIDADES ADMINISTRATIVAS**					**1,025.6**	**971.8**	**94.8**
					Resolver procedimientos administrativos, disciplinarios y resarcitorios	Procedimiento	20	11	55.0			
					Atender quejas y denuncias en materia de comunicaciones	Queja	10	10	100.0			
O5	**O1**	**O2**	**O2**	**O3**	**LO CONTENCIOSO E INCONFORMIDADES**					**3,661.0**	**3,598.9**	**98.3**
					Contestar demandas presentadas en contra de actos o resoluciones emitidas por contraloría interna	Demanda	2	0	0.0			
					Interponer recursos de revisión de control inteno en contra de sentencias desfavorables	Recurso	10	0	0.0			
					Resolver los recursos administrativos de inconformidad interpuestos en contra de resoluciones a procedimientos disciplinarios o resarcitorios	Recurso	2	0	0.0			
					ESTADO PROGRESISTA							
					MODERNIZACIÓN DE LAS COMUNICACIONES Y EL TRANSPORTE							
O9	**O6**	**O1**	**O2**	**O1**	**CONSTRUCCIÓN DE CARRETERAS ALIMENTADORAS**					**1,289,318.2**	**1,065,597.0**	**82.6**
					Realizar las acciones de Coordinación para la construcción de libramientos carreteros y nuevos caminos	Kilómetro	21.00	15.19	72.3			
O9	**O6**	**O1**	**O2**	**O2**	**CONSERVACIÓN DE CARRETERAS ALIMENTADORAS**					**1,508,883.8**	**1,462,860.8**	**96.9**
					Realizar acciones de gestión y coordinación para la conservación de la infraestructura carretera estatal libre de peaje	Kilómetro	4,250	4,411	103.8			
O9	**O6**	**O1**	**O2**	**O3**	**MODERNIZACIÓN DE CARRETERAS ALIMENTADORAS**					**1,281,937.0**	**1,119,098.6**	**87.3**
					Realizar las acciones de coordinación para la ejecución de los trabajos de modernización y ampliazión de la infraestructura libre de peaje	Kilómetro	47.50	49.18	103.5			

FUN	SUB	PG	SP	PY	DESCRIPCIÓN	METAS UNIDAD DE MEDIDA	PROGRA-MADO	ALCAN-ZADO	AVANCE %	PRESUPUESTO 2014 (Miles de Pesos) AUTORIZADO	EJERCIDO	%
09	06	01	02	04	**REHABILITACIÓN DE CARRETERAS ALIMENTADORAS**					**499,966.7**	**448,376.2**	**89.7**
					Llevar a cabo acciones de coordinación para el mejoramiento de la estructura y superficie de rodamiento de la infraestructura vial libre de peaje	kilómetro	484.00	484.71	100.1			
09	06	01	02	05	**DEFINICIÓN, LIBERACIÓN Y PRESERVACIÓN DEL DERECHO DE VÍA**					**38,941.3**	**38,822.2**	**99.7**
					Llevar a cabo el control del derecho de vía de la infraestructura vial primaria libre de peaje y de las estructuras publicitarias con refrendo para el ejercicio 2014	Evento	1,000	1,002	100.2			
09	06	01	02	06	**CONSTRUCCIÓN Y REHABILITACIÓN DE PUENTES EN CARRETERAS**					**644,635.2**	**298,610.0**	**46.3**
					Llevar a cabo acciones de gestión para la construcción y rehabilitación de puentes vehículares en la infraestructura vial primaria libre de peaje	Puente	2.50	2.58	103.2			
					Llevar a cabo acciones de gestión para la construcción y rehabilitación de puentes peatonales en la infraestructura vial primaria libre de peaje	Puente	6.00	6.04	100.7			
					FINANCIAMIENTO PARA EL DESARROLLO							
					PREVISIONES PARA EL PAGO DE ADEUDOS DE EJERCICIOS FISCALES ANTERIORES							
06	02	04	01	01	**PASIVOS DERIVADOS DE EROGACIONES DEVENGADAS Y PENDIENTES DE EJERCICIOS ANTERIORES**					**236,090.0**	**224,000.4**	**94.9**
					Registro de pago de adeudos de ejercicios fiscales anteriores	Documento	1	1	100.0			
					T O T A L					**5,506,804.2**	**4,664,058.5**	**84.7**

ANEXOS ESTABLECIDOS EN DIFERENTES ORDENAMIENTOS

Relación de Bienes Inmuebles que Componen al Patrimonio
Cuenta Pública 2014
(Miles de Pesos)

Ente Público: Junta de Caminos del Estado de México

Código	Descripción de Bienes Inmuebles	* Valor en Libros
	Terrenos	66,152.1
	Edificios No Habitacionales	51,335.5
	T O T A L	117,487.6

Relación de Bienes Muebles que Componen al Patrimonio
Cuenta Pública 2014
(Miles de Pesos)

Ente Público: Junta de Caminos del Estado de México

Código	Descripción de Bienes Mueble	Valor en Libros
	Mobiliario y Equipo de Administración	18,164.2
	Equipo de Transporte	43,354.6
	Maquinaria, Otros Equipos y Herramientas	65,841.7
	T O T A L	127,360.5

JUNTA DE CAMINOS DEL ESTADO DE MÉXICO
Cuenta Pública 2014
Relación de cuentas bancarias productivas específicas

Fondo, Programa o Convenio	Datos de la Cuenta Bancaria	
	Institución Bancaria	Número de Cuentas
CUENTAS BANCARIAS		
INGRESOS PROPIOS	SANTANDER	154
GASTO DE INVERSIÓN SECTORIAL	SANTANDER	735
GASTO CORRIENTE	SANTANDER	721
CONTRATISTAS	SANTANDER	978
GASTO CORRIENTE E INVERSIÓN SECTORIAL	SANTANDER	513
TRANSFERENCIAS GOBIERNO DEL ESTADO DE MÉXICO	SANTANDER	894
FONDO METROPOLITANO	SANTANDER	937
RECURSOS POR COOPERACIONES DEL COMEDOR	SANTANDER	923
FONDO METROPOLITANO	SANTANDER	93
FONDO METROPOLITANO	SANTANDER	234
FONDO METROPOLITANO	SANTANDER	251
FONDO METROPOLITANO	SANTANDER	167
FONDO METROPOLITANO	SANTANDER	919
FONDO METROPOLITANO	SANTANDER	254
FONDO METROPOLITANO	SANTANDER	405
FONDO METROPOLITANO	SANTANDER	802
FONDO METROPOLITANO	SANTANDER	223
FONDO METROPOLITANO	SANTANDER	422
FONDO METROPOLITANO	SANTANDER	665
FONDO METROPOLITANO	SANTANDER	300
FONDO METROPOLITANO	SANTANDER	620
FONDO METROPOLITANO	SANTANDER	648
FONDO METROPOLITANO	SANTANDER	240
FONDO METROPOLITANO	SANTANDER	847
FONDO METROPOLITANO	SANTANDER	568
FONDO METROPOLITANO	SANTANDER	600
FONDO METROPOLITANO	SANTANDER	295
FONDO METROPOLITANO	SANTANDER	682
FONDO METROPOLITANO	SANTANDER	355
FONDO METROPOLITANO	SANTANDER	415
FONDO METROPOLITANO	SANTANDER	554
FONDO METROPOLITANO	SANTANDER	33
FONDO METROPOLITANO	SANTANDER	124
FONDO METROPOLITANO	SANTANDER	446
FONDO METROPOLITANO	SANTANDER	338
FONDO METROPOLITANO	SANTANDER	542
NÓMINA	BANCOMER	148
FONDO METROPOLITANO	BANORTE	986
FONDO METROPOLITANO	BANORTE	32
FONDO METROPOLITANO	BANORTE	126
FONDO METROPOLITANO	BANORTE	210
FONDO METROPOLITANO	BANORTE	676
FONDO METROPOLITANO	BANORTE	760
FONDO METROPOLITANO	BANORTE	854
FONDO METROPOLITANO	BANORTE	60
FONDO METROPOLITANO	BANORTE	248
FONDO METROPOLITANO	BANORTE	332
FONDO METROPOLITANO	BANORTE	510
FONDO METROPOLITANO	BANORTE	604
FONDO METROPOLITANO	BANORTE	798
FONDO METROPOLITANO	BANORTE	882
FONDO METROPOLITANO	BANORTE	976
FONDO METROPOLITANO	BANORTE	98
FONDO METROPOLITANO	BANORTE	182
FONDO METROPOLITANO	BANORTE	276
FONDO METROPOLITANO	BANORTE	245
FONDO METROPOLITANO	BANORTE	263
FONDO METROPOLITANO	BANORTE	281
FONDO METROPOLITANO	BANORTE	290
FONDO METROPOLITANO	BANORTE	463
FONDO METROPOLITANO	BANORTE	472
FONDO METROPOLITANO	BANORTE	481
FONDO METROPOLITANO	BANORTE	900
FONDO METROPOLITANO	BANORTE	502
FONDO METROPOLITANO	BANORTE	511
FONDO METROPOLITANO	BANORTE	520
FONDO METROPOLITANO	BANORTE	539
FONDO METROPOLITANO	BANORTE	548
FONDO METROPOLITANO	BANORTE	566
FONDO METROPOLITANO	BANORTE	575
FONDO METROPOLITANO	BANORTE	762
FONDO METROPOLITANO	BANORTE	780
PAGO DE NÓMINA GASTO CORRIENTE	BANORTE	815
INGRESOS PROPIOS DEPÓSITOS REFERENCIADOS	BANORTE	824
FONDO METROPOLITANO	BANORTE	796
FONDO METROPOLITANO	BANORTE	96
PROGRAMA DE ACCIONES PARA EL DESARROLLO	BANORTE	274
INGRESOS PROPIOS	BANORTE	972
PAGO NÓMINA GASTO DE INVERSIÓN SECTORIAL	BANORTE	674

JUNTA DE CAMINOS DEL ESTADO DE MÉXICO
Cuenta Pública 2014
Relación de cuentas bancarias productivas específicas

Fondo, Programa o Convenio	Datos de la Cuenta Bancaria	
	Institución Bancaria	Número de Cuentas
CUENTAS DE INVERSIÓN		
INGRESOS PROPIOS	SANTANDER	154
GASTO DE INVERSIÓN SECTORIAL	SANTANDER	735
GASTO CORRIENTE	SANTANDER	721
FONDO METROPOLITANO	SANTANDER	24
FONDO METROPOLITANO	SANTANDER	251
FONDO METROPOLITANO	SANTANDER	234
FONDO METROPOLITANO	SANTANDER	894
INGRESOS DEL COMEDOR	SANTANDER	923
FONDO METROPOLITANO	G.B.M.	107
FONDO METROPOLITANO	G.B.M.	125
FONDO METROPOLITANO	G.B.M.	538
FONDO METROPOLITANO	G.B.M.	99
FONDO METROPOLITANO	G.B.M.	435
FONDO METROPOLITANO	G.B.M.	445
FONDO METROPOLITANO	G.B.M.	78
FONDO METROPOLITANO	G.B.M.	291
FONDO METROPOLITANO	G.B.M.	943
FONDO METROPOLITANO	G.B.M.	444
FONDO METROPOLITANO	G.B.M.	971
FONDO METROPOLITANO	G.B.M.	425
FONDO METROPOLITANO	G.B.M.	453
FONDO METROPOLITANO	G.B.M.	052
FONDO METROPOLITANO	G.B.M.	471
FONDO METROPOLITANO	SANTANDER	568
FONDO METROPOLITANO	SANTANDER	600
FONDO METROPOLITANO	G.B.M.	715
FONDO METROPOLITANO	G.B.M.	497
FONDO METROPOLITANO	G.B.M.	434
FONDO METROPOLITANO	SANTANDER	415
FONDO METROPOLITANO	SANTANDER	33
FONDO METROPOLITANO	SANTANDER	124
FONDO METROPOLITANO	SANTANDER	446
FONDO METROPOLITANO	SANTANDER	338
FONDO METROPOLITANO	BANORTE	117
FONDO METROPOLITANO	BANORTE	175
FONDO METROPOLITANO	BANORTE	230
FONDO METROPOLITANO	BANORTE	269
FONDO METROPOLITANO	BANORTE	311
FONDO METROPOLITANO	BANORTE	337
FONDO METROPOLITANO	BANORTE	353
FONDO METROPOLITANO	BANORTE	366
FONDO METROPOLITANO	BANORTE	395
FONDO METROPOLITANO	BANORTE	421
FONDO METROPOLITANO	BANORTE	476
FONDO METROPOLITANO	BANORTE	719
FONDO METROPOLITANO	BANORTE	475
FONDO METROPOLITANO	BANORTE	828
FONDO METROPOLITANO	BANORTE	844
FONDO METROPOLITANO	BANORTE	857