Protectora de Bosques

PROBOSQUE

PROBOSQUE

CONTENIDO PÁGINA

I. INFORMACIÓN CONTABLE

ESTADO DE SITUACIÓN FINANCIERA 5

ESTADO DE ACTIVIDADES 6

ESTADO DE VARIACIÓN EN LA HACIENDA PÚBLICA 7

ESTADO DE CAMBIOS EN LA SITUACIÓN FINANCIERA 8

ESTADO DE FLUJOS DE EFECTIVO 9

ESTADO ANALÍTICO DEL ACTIVO 10

ESTADO ANALÍTICO DE LA DEUDA Y OTROS PASIVOS 11

NOTAS A LOS ESTADOS FINANCIEROS 12

II. INFORMACIÓN PRESUPUESTARIA 29

III. INFORMACIÓN PROGRAMÁTICA 45

IV. ANEXOS ESTABLECIDOS EN DIFERENTES ORDENAMIENTOS 59

PROTECTORA DE BOSQUES DEL ESTADO DE MEXICO
Estado de Situación Financiera
Al 31 de diciembre de 2014 y 2013
(Miles de Pesos)

CONCEPTO	Año 2014	Año 2013
ACTIVO		
Activo Circulante		
Efectivo y Equivalentes	110,474.2	10,037.5
Derechos a Recibir Efectivo o Equivalentes	8,226.2	55,088.4
Derechos a Recibir Bienes o Servicios	.0	.0
Inventarios	30,365.0	10,015.0
Almacenes	.0	.0
Estimación por Pérdida o Deterioro de Activos Circulantes	.0	.0
Otros Activos Circulantes	.0	.0
Total de Activos Circulantes	**149,065.4**	**75,140.9**
Activo No Circulante		
Inversiones Financieras a Largo Plazo	79,409.0	116,743.1
Derechos a Recibir Efectivo o Equivalentes a Largo Plazo	.0	.0
Bienes Inmuebles, Infraestructura y Construcciones en Proceso	73,106.8	64,703.2
Bienes Muebles	117,490.1	111,560.5
Activos Intangibles	.0	.0
Depreciación, Deterioro y Amortización Acumulada de Bienes	-53,831.4	-59,691.6
Activos Diferidos	.0	41.6
Estimación por Pérdida o Deterioro de Activos no Circulantes	.0	.0
Otros Activos no Circulantes	.0	.0
Total de Activos No Circulantes	**216,174.5**	**233,356.8**
Total del Activo	**365,239.9**	**308,497.7**

CONCEPTO	Año 2014	Año 2013
PASIVO		
Pasivo Circulante		
Cuentas por Pagar a Corto Plazo	108,138.0	54,796.4
Documentos por Pagar a Corto Plazo	.0	.0
Porción a Corto Plazo de la Deuda Pública a Largo Plazo	.0	.0
Títulos y Valores a Corto Plazo	.0	.0
Pasivos Diferidos a Corto Plazo	.0	.0
Fondos y Bienes de Terceros en Garantía y/o Administración a Corto Plazo	.0	.0
Provisiones a Corto Plazo	.0	.0
Otros Pasivos a Corto Plazo	.0	.0
Total de Pasivos Circulantes	**108,138.0**	**54,796.4**
Pasivo No Circulante		
Cuentas por Pagar a Largo Plazo	.0	.0
Documentos por Pagar a Largo Plazo	.0	.0
Deuda Pública a Largo Plazo	.0	.0
Pasivos Diferidos a Largo Plazo	.0	.0
Fondos y Bienes de Terceros en Garantía y/o en Administración a Largo Plazo	.0	.0
Provisiones a Largo Plazo	.0	.0
Total de Pasivos No Circulantes	**.0**	**.0**
Total del Pasivo	**108,138.0**	**54,796.4**
HACIENDA PÚBLICA/ PATRIMONIO		
Hacienda Pública/Patrimonio Contribuido	**108,661.6**	**151,497.7**
Aportaciones	108,661.6	151,497.7
Donaciones de Capital	.0	.0
Actualización de la Hacienda Pública / Patrimonio	.0	.0
Hacienda Pública/Patrimonio Generado	**148,440.3**	**102,203.6**
Resultados del Ejercicio (Ahorro / Desahorro)	54,850.6	20,272.2
Resultados de Ejercicios Anteriores	69,275.8	57,617.5
Revalúos	24,313.9	24,313.9
Reservas	.0	.0
Rectificaciones de Resultados de Ejercicios Anteriores	.0	.0
Exceso o Insuficiencia en la Actualización de la Hacienda Pública/Patrimonio	**.0**	**.0**
Resultado por Posición Monetaria	.0	.0
Resultado por Tenencia de Activos no Monetarios	.0	.0
Total Hacienda Pública/ Patrimonio	**257,101.9**	**253,701.3**
Total del Pasivo y Hacienda Pública / Patrimonio	**365,239.9**	**308,497.7**

PROTECTORA DE BOSQUES DEL ESTADO DE MEXICO
Estado de Actividades
Del 1 de Enero al 31 de Diciembre de 2014 y 2013
(Miles de Pesos)

Concepto	2014	2013
INGRESOS Y OTROS BENEFICIOS		
Ingresos de la Gestión	**.0**	**489.4**
Impuestos	.0	.0
Cuotas y Aportaciones de Seguridad Social	.0	.0
Contribuciones de Mejoras	.0	.0
Derechos	.0	.0
Productos de Tipo Corriente	.0	.0
Aprovechamientos de Tipo Corriente	.0	.0
Ingresos por Venta de Bienes y Servicios	.0	489.4
Ingresos no Comprendidos en las Fracciones de la Ley de Ingresos Causados en Ejercicios Fiscales Anteriores	.0	.0
Pendientes de Liquidación o Pago	.0	.0
Participaciones, Aportaciones, Transferencias, Asignaciones, Subsidios y Otras Ayudas	**426,852.4**	**345,535.3**
Participaciones y Aportaciones		
Transferencia, Asignaciones, Subsidios y Otras Ayudas	426,852.4	345,535.3
Otros Ingresos y Beneficios	**3,155.9**	**2,397.0**
Ingresos Financieros		
Incremento por Variación de Inventarios	.0	.0
Disminución del Exceso de Estimaciones por Pérdida o Deterioro u Obsolescencia	.0	.0
Disminución del Exceso de Provisiones	.0	.0
Otros Ingresos y Beneficios Varios	3,155.9	2,397.0
Total de Ingresos y Otros Beneficios	**430,008.3**	**348,421.7**
GASTOS Y OTRAS PÉRDIDAS		
Gastos de Funcionamiento	**139,203.8**	**133,966.7**
Servicios Personales	119,138.8	116,805.8
Materiales y Suministros	9,264.0	7,437.1
Servicios Generales	10,801.0	9,723.8
Transferencia, Asignaciones, Subsidios y Otras Ayudas	**70,771.0**	**96,980.9**
Transferencias Internas y Asignaciones al Sector Público	.0	.0
Transferencias al Resto del Sector Público	.0	.0
Subsidios y Subvenciones	70,771.0	96,980.9
Ayudas Sociales	.0	.0
Pensiones y Jubilaciones	.0	.0
Transferencias a Fideicomisos, Mandatos y Contratos Análogos	.0	.0
Transferencias a la Seguridad Social	.0	.0
Donativos	.0	.0
Transferencias al Exterior	.0	.0
Participaciones y Aportaciones	**.0**	**.0**
Participaciones	.0	.0
Aportaciones	.0	.0
Convenios	.0	.0
Intereses, Comisiones y Otros Gastos de la Deuda Pública	**.0**	**.0**
Intereses de la Deuda Pública	.0	.0
Comisiones de la Deuda Pública	.0	.0
Gastos de la Deuda Pública	.0	.0
Costo por Coberturas	.0	.0
Apoyos Financieros	.0	.0
Otros Gastos y Pérdidas Extraordinarias	**6,944.9**	**6,564.9**
Estimaciones, Depreciaciones, Deterioros, Obsolescencia y Amortizaciones	6,944.9	6,564.9
Provisiones	.0	.0
Disminución de Inventarios	.0	.0
Aumento por Insuficiencia de Estimaciones por Pérdida o Deterioro y Obsolescencia	.0	.0
Aumento por Insuficiencia de Provisiones	.0	.0
Otros Gastos	.0	.0
Inversión Pública	**158,238.0**	**90,637.0**
Inversión Pública no Capitalizable	158,238.0	90,637.0
Total de Gastos y Otras Pérdidas	**375,157.7**	**328,149.5**
Resultados del Ejercicio (Ahorro/Desahorro)	**54,850.6**	**20,272.2**

Estado de Variación en la Hacienda Pública
Del 1 de enero al 31 de diciembre de 2014
(Miles de pesos)

Concepto	Hacienda Pública/Patrimonio Contribuido	Hacienda Pública/Patrimonio Generado de Ejercicios Anteriores	Hacienda Pública/Patrimonio Generado del Ejercicio	Ajustes por Cambios de Valor	TOTAL
Rectificaciones de Resultados de Ejercicios Anteriores				**.0**	**.0**
Patrimonio Neto Inicial Ajustado del Ejercicio 2013	**151,497.7**			**.0**	**151,497.7**
Aportaciones	151,497.7			.0	151,497.7
Donaciones de Capital	.0			.0	.0
Actualización de la Hacienda Pública/Patrimonio	.0			.0	.0
Variaciones de la Hacienda Pública/Patrimonio Neto del Ejercicio 2013		**57,617.5**	**20,272.2**	**24,313.9**	**102,203.6**
Resultados del Ejercicio (Ahorro/Desahorro)		.0	20,272.2	.0	20,272.2
Resultados de Ejercicios Anteriores		57,617.5		.0	57,617.5
Revalúos		.0		24,313.9	24,313.9
Reservas		.0		.0	.0
Hacienda Pública/Patrimonio Neto Final del Ejercicio 2013	**151,497.7**	**57,617.5**	**20,272.2**	**24,313.9**	**253,701.3**
Cambios en la Hacienda Pública/Patrimonio Neto del Ejercicio 2014	**-42,836.1**			**.0**	**-42,836.1**
Aportaciones	.0			.0	.0
Donaciones de Capital	.0			.0	.0
Actualización de la Hacienda Pública/Patrimonio	-42,836.1			.0	-42,836.1
Variaciones de la Hacienda Pública/Patrimonio Neto del Ejercicio 2014		**11,658.3**	**54,850.6**	**.0**	**66,508.9**
Resultados del Ejercicio (Ahorro/Desahorro)		.0	54,850.6	.0	54,850.6
Resultados de Ejercicios Anteriores		11,658.3	.0	.0	11,658.3
Revalúos		.0		.0	.0
Reservas		.0		.0	.0
Saldo Neto en la Hacienda Pública / Patrimonio 2014	**108,661.6**	**69,275.8**	**54,850.6**	**24,313.9**	**257,101.9**

PROTECTORA DE BOSQUES DEL ESTADO DE MÉXICO
Estado de Cambios en la Situación Financiera
Del 1 de Enero al 31 de Diciembre de 2014
(Miles de Pesos)

Concepto	Origen	Aplicación
ACTIVO	**84,237.9**	**140,980.1**
Activo Circulante	**46,862.2**	**120,786.7**
Efectivo y Equivalentes	.0	100,436.7
Derechos a Recibir Efectivo o Equivalentes	46,862.2	.0
Derechos a Recibir Bienes o Servicios	.0	.0
Inventarios	.0	20,350.0
Almacenes	.0	.0
Estimación por Pérdida o Deterioro de Activos Circulantes	.0	.0
Otros Activos Circulantes	.0	.0
Activo No circulante	**37,375.7**	**20,193.4**
Inversiones Financieras a Largo Plazo	37,334.1	
Derechos a Recibir Efectivo o Equivalentes a Largo Plazo	.0	.0
Bienes Inmuebles, Infraestructura y Construcciones en Proceso	.0	8,403.6
Bienes Muebles	.0	5,929.6
Activos Intangibles	.0	.0
Depreciación, Deterioro y Amortización Acumulada de Bienes	.0	5,860.2
Activos Diferidos	41.6	.0
Estimación por Pérdida o Deterioro de Activos no Circulantes	.0	.0
Otros Activos no Circulantes	.0	.0
PASIVO	**53,341.6**	**.0**
Pasivo Circulante	**53,341.6**	**.0**
Cuentas por Pagar a Corto Plazo	53,341.6	.0
Documentos por Pagar a Corto Plazo	.0	.0
Porción a Corto Plazo de la Deuda Pública a Largo Plazo	.0	.0
Títulos y Valores a Corto Plazo	.0	.0
Pasivos Diferidos a Corto Plazo	.0	.0
Fondos y Bienes de Terceros en Garantía y/o Administración a Corto Plazo	.0	.0
Provisiones a Corto Plazo	.0	.0
Otros Pasivos a Corto Plazo	.0	.0
Pasivo No Circulante	**.0**	**.0**
Cuentas por Pagar a Largo Plazo	.0	.0
Documentos por Pagar a Largo Plazo	.0	.0
Deuda Pública a Largo Plazo	.0	.0
Pasivos Diferidos a Largo Plazo	.0	.0
Fondos y Bienes de Terceros en Garantía y/o en Administración a Largo Plazo	.0	.0
Provisiones a Largo Plazo	.0	.0
HACIENDA PÚBLICA/PATRIMONIO	**46,236.7**	**42,836.1**
Hacienda Pública/Patrimonio Contribuido	**.0**	**42,836.1**
Aportaciones	.0	42,836.1
Donaciones de Capital	.0	.0
Actualización de la Hacienda Pública/Patrimonio	.0	.0
Hacienda Pública/Patrimonio Generado	**46,236.7**	**.0**
Resultados del Ejercicio (Ahorro/Desahorro)	34,578.4	.0
Resultados de Ejercicios Anteriores	11,658.3	
Revalúos	.0	.0
Reservas	.0	.0
Rectificaciones de Resultados de Ejercicios Anteriores	.0	.0
Exceso o insuficiencia en la Actualización de la Hacienda	**.0**	**.0**
Resultado por Posición Monetaria	.0	.0
Resultado por Tenencia de Activos no Monetarios	.0	.0

PROTECTORA DE BOSQUES DEL ESTADO DE MÉXICO
Estado de Flujos de Efectivo
Del 1 de Enero al 31 de Diciembre de 2014 y 2013
(Miles de Pesos)

Concepto	2014	2013
Flujos de Efectivo de las Actividades de Operación		
Origen	**430,008.3**	**348,421.7**
Impuestos	.0	.0
Cuotas y Aportaciones de Seguridad Social	.0	.0
Contribuciones de mejoras	.0	.0
Derechos	.0	.0
Productos de Tipo Corriente	.0	.0
Aprovechamientos de Tipo Corriente	.0	.0
Ingresos por Venta de Bienes y Servicios	.0	489.4
Ingresos no Comprendidos en las Fracciones de la Ley de Ingresos Causados en Ejercicios Fiscales Anteriores Pendientes de Liquidación o Pago	.0	.0
Participaciones y Aportaciones	.0	.0
Transferencias, Asignaciones y Subsidios y Otras Ayudas	426,852.4	345,535.3
Otros Origenes de Operación	3,155.9	2,397.0
Aplicación	**375,157.7**	**328,149.5**
Servicios Personales	119,138.8	116,805.8
Materiales y Suministros	9,264.0	7,437.1
Servicios Generales	10,801.0	9,723.8
Transferencias Internas y Asignaciones al Sector Público	.0	.0
Transferencias al resto del Sector Público	.0	.0
Subsidios y Subvenciones	70,771.0	96,980.9
Ayudas Sociales	.0	.0
Pensiones y Jubilaciones	.0	.0
Transferencias a Fideicomisos, Mandatos y Contratos Análogos	.0	.0
Transferencias a la Seguridad Social	.0	.0
Donativos	.0	.0
Transferencias al Exterior	.0	.0
Participaciones	.0	.0
Aportaciones	.0	.0
Convenios	.0	.0
Otras Aplicaciones de Operación	165,182.9	97,201.9
Flujos Netos de Efectivo por Actividades de Operación	**54,850.6**	**20,272.2**
Flujos de Efectivo de las Actividades de Inversión		
Origen	**84,237.9**	**4,859.4**
Bienes Inmuebles, Infraestructura y Construcciones en Proceso	.0	.0
Bienes Muebles	.0	3,952.8
Otros Origenes de Inversión	84,237.9	906.6
Aplicación	**40,543.4**	**45,277.6**
Bienes Inmuebles, Infraestructura y Construcciones en Proceso	8,403.6	8,489.5
Bienes Muebles	11,789.8	4,142.2
Otras Aplicaciones de Inversión	20,350.0	32,645.9
Flujos Netos de Efectivo por Actividades de Inversión	**43,694.5**	**-40,418.2**
Flujo de Efectivo de las Actividades de Financiamiento		
Origen	**53,341.6**	**27,667.3**
Endeudamiento Neto	.0	.0
Interno	.0	.0
Externo	.0	.0
Otros Origenes de Financiamiento	53,341.6	27,667.3
Aplicación	**51,450.0**	**1,865.6**
Servicios de la Deuda	.0	.0
Interno	.0	.0
Externo	.0	
Otros Aplicaciones de Financiamiento	51,450.0	1,865.6
Flujos Netos de Efectivo por Actividades de Financiamiento	**1,891.6**	**25,801.7**
Incremento/Disminución Neta en el Efectivo y Equivalentes al Efectivo	**100,436.7**	**5,655.7**
Efectivo y Equivalentes al Efectivo al Inicio del Ejercicio	10,037.5	4,381.8
Efectivo y Equivalentes al Efectivo al final del Ejercicio	**110,474.2**	**10,037.5**

PROTECTORA DE BOSQUES DEL ESTADO DE MÉXICO
Estado Analítico del Activo
Del 1 de enero al 31 de diciembre de 2014
(Miles de Pesos)

Concepto	Saldo Inicial	Cargos del Periodo	Abonos del Periodo	Saldo Final	Variación del Periodo
	1	2	3	4 =(1+2-3)	(4-1)
ACTIVO					
Activo Circulante	**75,140.9**	**772,811.4**	**698,886.9**	**149,065.4**	**73,924.5**
Efectivo y Equivalentes	10,037.5	615,498.6	515,061.9	110,474.2	100,436.7
Derechos a Recibir Efectivo o Equivalentes	55,088.4	123,716.4	170,578.6	8,226.2	-46,862.2
Derechos a Recibir Bienes o Servicios	.0	.0	.0	.0	.0
Inventarios	10,015.0	33,596.4	13,246.4	30,365.0	20,350.0
Almacenes	.0	.0	.0	.0	.0
Estimación por Pérdida o Deterioro de Activos Circulantes	.0	.0	.0	.0	.0
Otros Activos Circulantes	.0	.0	.0	.0	.0
Activo No Circulante	**233,356.8**	**1,377,884.0**	**1,395,066.3**	**216,174.5**	**-17,182.3**
Inversiones Financieras a Largo Plazo	116,743.1	1,327,698.4	1,365,032.5	79,409.0	-37,334.1
Derechos a Recibir Efectivo o Equivalentes a Largo Plazo	.0	.0	.0	.0	.0
Bienes Inmuebles, Infraestructura y Construcciones en Proceso	64,703.2	13,612.4	5,208.8	73,106.8	8,403.6
Bienes Muebles	111,560.5	22,960.9	17,031.3	117,490.1	5,929.6
Activos Intangibles	.0	.0	.0	.0	.0
Depreciación, Deterioro y Amortización Acumulada de Bienes	-59,691.6	13,612.3	7,752.1	-53,831.4	5,860.2
Activos Diferidos	41.6	.0	41.6	.0	-41.6
Estimación por Pérdida o Deterioro de Activos no Circulantes	.0	.0	.0	.0	.0
Otros Activos no Circulantes	.0	.0	.0	.0	.0
TOTAL DEL ACTIVO	**308,497.7**	**2,150,695.4**	**2,093,953.2**	**365,239.9**	**56,742.2**

PROBOSQUE

Estado Analítico de la Deuda y Otros Pasivos
Del 1 de enero al 31 de diciembre de 2014
(Miles de Pesos)

Denominación de las Deudas	Moneda de Contratación	Institución o País Acreedor	Saldo Inicial del Periodo	Saldo Final del Periodo
DEUDA PÚBLICA				
Corto Plazo				
Deuda Interna			.0	.0
Instituciones de Crédito			.0	.0
Títulos y Valores			.0	.0
Arrendamientos Financieros			.0	.0
Deuda Externa			.0	.0
Organismos Financieros Internacionales			.0	.0
Deuda Bilateral			.0	.0
Títulos y Valores			.0	.0
Arrendamientos Financieros			.0	.0
Subtotal a Corto Plazo			*.0*	*.0*
Largo Plazo				
Deuda Interna			.0	.0
Instituciones de Crédito			.0	.0
Títulos y Valores			.0	.0
Arrendamientos Financieros			.0	.0
Deuda Externa			.0	.0
Organismos Financieros Internacionales			.0	.0
Deuda Bilateral			.0	.0
Títulos y Valores			.0	.0
Arrendamientos Financieros			.0	.0
Subtotal a Largo Plazo			*.0*	*.0*
Otros Pasivos			54,796.4	108,138.0
Total de Deuda y Otros Pasivos			*54,796.4*	*108,138.0*

NOTAS A LOS ESTADOS FINANCIEROS

NOTAS DE DESGLOSE:

1. ESTADO DE SITUACIÓN FINANCIERA

ACTIVO

EFECTIVO Y EQUIVALENTES

Bancos/Tesorería

El saldo representa la disponibilidad de recursos en cuentas bancarias, en ellas, se registra principalmente la operación y manejo de los recursos autorizados para Gasto Corriente y para el Programa de Acciones para el Desarrollo (PAD) 2014.

Relación de cuentas bancarias:

BBVA BANCOMER, S. A No. DE CUENTA BANCARIA	2014 (Miles de pesos)	2013
No. 5970	35.7	35.7
No. 5994	8.7	8.7
No. 1618	5,370.40	15.2
No. 8821	2,436.30	2,729.40
No. 3122	1,131.50	485.2
No. 3173	250.7	194.4
No. 3246	96.1	16.1
No. 3262	189.8	1,749.70
No. 3645	13.5	
No. 9029	9,179.20	
No. 2825	4,860.00	
No. 3872	4,047.50	
No. 4070	3,500.40	
No. 4550	4,807.30	
No. 9876	316.1	
No. 0335	146.5	
No. 0572	723	
No. 1544	1,000.00	
No. 1633	3,670.90	
No. 1714	1,455.60	

BBVA BANCOMER, S. A No. DE CUENTA BANCARIA	2014 (Miles de pesos)	2013
No. 1749	1,584.90	
No. 1803	144.1	
No. 1870	1,314.80	
No. 1994	6,608.30	
No. 1935	12,000.30	
No. 6304	75.7	
No. 0212	2.6	
No. 0891	26.8	
No. 7941	45,477.50	
No. 5854		108.1
No. 1670		1,502.90
No. 0978		18.7
No. 1362		2.2
No. 0838		67.7
No. 1265		32.8
No. 6665		45.1
No. 6894		178.2
No. 7009		97.6
No. 8147		874.4
No. 1340		27.5
No. 2991		1,119.70
No. 3076		717.8
No. 3211		10.4
TOTAL BANCOS/TESORERÍA	110,474.2	10,037.5

DERECHOS A RECIBIR EFECTIVO Y EQUIVALENTES Y BIENES O SERVICIOS A RECIBIR

El saldo se integra de cuentas por cobrar al Gobierno del Estado de México, por concepto de recursos autorizados para Gasto Corriente y del Programa de Acciones para el Desarrollo (PAD) 2014.

Cuentas por Cobrar a Corto Plazo	2014	2013
Inversiones en Instituciones Financieras	0.0	44,902.6
Gobierno del Estado de México (PAD)	7,844.0	10,185.8
Multas e Infracciones Forestales	378.6	
Total	8,222.6	55,088.4

Deudores Diversos por Cobrar a Corto Plazo	2014	2013
Anticipo para Gastos	3.6	0.0
Total	**3.6**	**0.0**

El saldo representa el monto pendiente de recuperar por concepto de diferencias en comprobación de anticipos para gastos otorgados en el mes de diciembre de 2014, que se reingresarán en efectivo en el mes de enero de 2015.

INVERSIONES FINANCIERAS

Fideicomisos, Mandatos y Análogos	2014	2013
FIPASAHEM	79,409.0	116,743.1
Total	**79,409.0**	**116,743.1**

El saldo representa el importe de los recursos disponibles para pago de Servicios Ambientales Hidrológicos del Estado de México, en poder de la Fiduciaria, a través de un fideicomiso de administración e inversión, constituido con la banca comercial, (Grupo Financiero BANORTE), a efecto de dar transparencia al manejo de recursos.

El Fideicomiso fue creado mediante acuerdo del ejecutivo público en Gaceta de Gobierno el día 13 de agosto de 2007.

BIENES INMUEBLES, INFRAESTRUCTURA Y BIENES MUEBLES

DESCRIPCIÓN	VALOR HISTÓRICO	ACTUALIZACIÓN ACUMULADA	VALOR ACTUALIZADO AL 31/12/2014	VALOR ACTUALIZADO AL 31/12/2013
BIENES INMUEBLES, INFRAESTRUCTURA Y CONSTRUCCIONES EN PROCESO EN BIENES PROPIOS				
Terrenos	22,603.7	12,733.0	35,336.7	35,336.7
Construcciones en Proceso en Bienes Propios	17,017.4		17,017.4	0.0
Otros Bienes Inmuebles	8,123.2	12,629.5	20,752.7	20,752.7
SUB-TOTAL:	**47,744.3**	**25,362.5**	**73,106.8**	**56,089.4**
Mobiliario y Equipo de Administración	*15,623.7*	*2,652.9*	*18,276.6*	17,530.8
Equipo de Transporte	*54,904.3*	*5,949.6*	*60,853.9*	59,030.9
Maquinaría, Otros Equipos y Herramientas	*30,124.5*	*8,235.1*	*38,359.6*	34,998.8
SUB-TOTAL:	**100,652.5**	**16,837.6**	**117,490.1**	**111,560.5**
TOTAL:	**148,396.8**	**42,200.1**	**190,596.9**	**167,649.9**

DESCRIPCIÓN	VALOR HISTÓRICO	ACTUALIZACIÓN ACUMULADA	VALOR ACTUALIZADO AL 31/12/2014	VALOR ACTUALIZADO AL 31/12/2013
DEPRECIACIONES, DETERIORO Y AMORTIZACIONES ACUMULADAS DE BIENES				
Edificios	92.6	1,048.6	1,141.2	1,137.3
Mobiliario y Equipo de Administración	6,456.5	2,652.9	9,109.4	8,888.3
Equipo de Transporte	19,410.3	5,949.6	25,359.9	24,560.3
Maquinaría, Otros Equipos y Herramientas	9,985.7	8,235.2	18,220.9	25,105.7
SUB-TOTAL:	**35,945.1**	**17,886.3**	**53,831.4**	**59,691.6**
TOTAL:				
VALOR NETO:	**112,451.7**	**24,313.8**	**136,765.5**	**107,958.3**

La depreciación representa la parte estimada de la capacidad de los activos que se han consumido durante el periodo, su fin es de índole informativa.

El registro contable de la depreciación tiene como objeto reconocer la pérdida de valor de un activo que puede originarse por obsolescencia, desgaste o deterioro ordinario, defectos de fabricación, falta de uso, insuficiencia, entre otros.

La depreciación se calcula a partir del mes siguiente al de su adquisición. Los porcentajes de la depreciación son los vigentes en el Manual Único de Contabilidad Gubernamental para las Dependencias y Entidades Públicas del Gobierno y Municipios del Estado de México.

Depreciación de Bienes Muebles e Inmuebles

Mobiliario y Equipo de Oficina	3%
Herramientas	10%
Equipo de Transporte	10%
Maquinaria y Equipo	10%
Equipo de Cómputo	20%
Equipo de Radiocomunicación	10%
Otros Bienes Inmuebles	2%

PASIVO

Proveedores por Pagar a Corto Plazo

El saldo de la cuenta representa los adeudos pendientes de liquidar al 31 de diciembre de 2014, por concepto de adquisición de bienes y servicios a proveedores y prestadores de servicios como sigue:

FECHA	NOMBRE DEL PROVEEDOR y/o ACREEDOR	IMPORTE (Miles de pesos)	VENCIMIENTO	FACTIBILIDAD DEL PAGO
GASTO CORRIENTE:		2,068.0		
31/12/2014	Representaciones y Distribuciones Jaye	26.3	30 DIAS	A su vencimiento
31/12/2014	MAGANA,S.A.DE C. V.	194.2	30 DIAS	A su vencimiento
31/12/2014	Teléfonos de México, S. A.B. de C. V.	34.0	30 DIAS	A su vencimiento
31/12/2014	Licona, Salgado y Asociados, S. A. de C. V.	160.6	30 DIAS	A su vencimiento
31/12/2014	Claudia Benitez Benitez	17.4	30 DIAS	A su vencimiento
31/12/2014	Alfredo Salazar Jaimes	18.3	30 DIAS	A su vencimiento
31/12/2014	GYMFORUS, S. A. DE C. V.	215.0	30 DIAS	A su vencimiento
31/12/2014	Ernestina Arreola Tello	16.0	30 DIAS	A su vencimiento
31/12/2014	Industrial Grial, S. A. de C. V.	10.8	30 DIAS	A su vencimiento
31/12/2014	Ebano Solutiones Integrales,S.A.de C. V	14.8	30 DIAS	A su vencimiento
31/12/2014	Calzado Leed de México, S. A. de C. V.	19.5	30 DIAS	A su vencimiento
31/12/2014	Grupo Vitecc, S. A. de C. V.	24.3	30 DIAS	A su vencimiento
31/12/2014	Ismael Oscar Gómez Reyes	72.5	30 DIAS	A su vencimiento
31/12/2014	Grupo Comercial Copagsadigital, S. A. de C. V.	0.3	30 DIAS	A su vencimiento
31/12/2014	Corporación Novavisión, S. de R.L. de C. V.	0.4	30 DIAS	A su vencimiento
31/12/2014	Servicios Eficientes de Cartera, S. A. de C. V.	2.7	30 DIAS	A su vencimiento
31/12/2014	Radiomovil DIPSA, S. A. DE C. V.	0.5	30 DIAS	A su vencimiento
31/12/2014	Grupo Empresarial COBEEL, S.A. DE C.V.	51.1	30 DIAS	A su vencimiento
31/12/2014	Conaoexio y representaciones Oserma, S.A.de C.V.	43.6	30 DIAS	A su vencimiento
31/12/2014	Imperio Automotriz del Poniente, S. A.	164.7	30 DIAS	A su vencimiento
31/12/2014	Cever Toluca, S. A. de C. V.	981.0	30 DIAS	A su vencimiento
PROGRAMA DE ACCIONES PARA EL DESARROLLO		78,556.7		
31/12/2014	Automóviles Dinámicos, S. de R. L. S. A.	2,361.3	30 DÍAS	A su vencimiento
31/12/2014	Polietilenos del Sur S. A. DE C. V.	545.2	30 DÍAS	A su vencimiento
31/12/2014	Transportes ESDO, S. A. de C. V.	732.5	30 DÍAS	A su vencimiento
31/12/2014	Ferretería la Carredana,S.A.deC. V.	86.6	30 DÍAS	A su vencimiento
31/12/2014	MAGANA,S.A.DE C. V.	412.9	30 DÍAS	A su vencimiento
31/12/2014	GIMSA Automotriz S. A. DE C. V.	1,566.4	30 DÍAS	A su vencimiento
31/12/2014	Carlos Valdés Sandoval	709.4	30 DÍAS	A su vencimiento
31/12/2014	Tecnológico de Estudios Superiores de Valle de Bravo	186.6	30 DÍAS	A su vencimiento
31/12/2014	Marcos Gerardo Santillán Rebollo	185.4	30 DÍAS	A su vencimiento
31/12/2014	Monserrat López Reyes	5,969.1	30 DÍAS	A su vencimiento
31/12/2014	Grupo Empresarial, S. A. de C. V.	883.4	30 DÍAS	A su vencimiento
31/12/2014	Agrinet, S. A. de C. V.	969.8	30 DÍAS	A su vencimiento
31/12/2014	Alejandro Esparza Esquivel	26.8	30 DÍAS	A su vencimiento
31/12/2014	Vertitrecs,S.A. de C.V.	337.4	30 DÍAS	A su vencimiento
31/12/2014	Integroup,S.A.de C. V.	692.2	30 DÍAS	A su vencimiento
31/12/2014	RadiocomunicaciónSistemas y Servicios, S. A. de C. V.	104.3	30 DÍAS	A su vencimiento
31/12/2014	María Leticia Leonides López	1,602.5	30 DÍAS	A su vencimiento
31/12/2014	Antonio Hernández Serrano	151.7	30 DÍAS	A su vencimiento
31/12/2014	Sistemas Electrónicos y de Radiocomunicación, S. A. de C. V.	304.5	30 DÍAS	A su vencimiento
31/12/2014	Martínez Barranco, S. A. de C. V.	38.8	30 DÍAS	A su vencimiento
31/12/2014	Efectivale, S. de R. L. de C. V.	846.0	30 DÍAS	A su vencimiento
31/12/2014	Plásticos y Fertilizantes de Morelos, S.A. de C. V.	22.1	30 DÍAS	A su vencimiento
31/12/2014	Calzado Leed, S. A. de C. V.	818.5	30 DÍAS	A su vencimiento
31/12/2014	Ma. De la Luz García Romero	72.9	30 DÍAS	A su vencimiento
31/12/2014	Sergio Serrano Alcántara	931.0	30 DÍAS	A su vencimiento
31/12/2014	Equipamiento y Servicios Integrales, ECAS, S.A. de C.V.	210.6	30 DÍAS	A su vencimiento
31/12/2014	Pensylvania Center, S. A. de C. V.	211.5	30 DÍAS	A su vencimiento
31/12/2014	Science World, S. A. de C. V.	552.1	30 DÍAS	A su vencimiento

FECHA	NOMBRE DEL PROVEEDOR y/o ACREEDOR	IMPORTE (Miles de pesos)	VENCIMIENTO	FACTIBILIDAD DEL PAGO
31/12/2014	Productos y Equipos Biotecnológicos, S. A. de C. V.	52.4	30 DÍAS	A su vencimiento
31/12/2014	Cever Toluca, S. A. de C. V.	3,648.3	30 DÍAS	A su vencimiento
31/12/2014	IMV de México, S. A. de C. V.	595.8	30 DÍAS	A su vencimiento
31/12/2014	Grupo Integral de Desarrollo Ecológico Bravo, S. A. de C. V.	2,229.5	30 DÍAS	A su vencimiento
31/12/2014	El Crisol, S. A. de C. V.	192.0	30 DÍAS	A su vencimiento
31/12/2014	Ingeniería y Construcción JosDav, S. A. de C. V.	198.2	30 DÍAS	A su vencimiento
31/12/2014	Grupo Impulsora PAJEME,S. A de. C. V.	13,000.2	30 DÍAS	A su vencimiento
31/12/2014	Ferre Asociados RDG, S. A. de C. V.	128.9	30 DÍAS	A su vencimiento
31/12/2014	Remolques y Plataformas de Toluca, S. A. de C. V.	109.9	30 DÍAS	A su vencimiento
31/12/2014	Telyco Tecnología Local y Corporación, S. A. de C. V.	7,508.2	30 DÍAS	A su vencimiento
31/12/2014	HK Connectión, S. A. de C. V.	12,470.0	30 DÍAS	A su vencimiento
31/12/2014	Programa Mexicano del Carbono, A. C.	12,000.0	30 DÍAS	A su vencimiento
31/12/2014	Industrial Grial, S. A. de C. V.	778.2	30 DÍAS	A su vencimiento
31/12/2014	VYSAF, S. A. de C. V.	54.8	30 DÍAS	A su vencimiento
31/12/2014	Biodiversidad Medio Ambiente, Suelo y Agua A. C.	388.6	30 DÍAS	A su vencimiento
31/12/2014	Sánchez Automotriz, S. A. de C. V.	1,252.1	30 DÍAS	A su vencimiento
31/12/2014	Comecar, S. A. de C. V.	165.1	30 DÍAS	A su vencimiento
31/12/2014	Perfoparts, S. A. de C. V.	33.9	30 DÍAS	A su vencimiento
31/12/2014	TAE Services, S. A. de C. V.	290.0	30 DÍAS	A su vencimiento
31/12/2014	Arcenia Ortega Jiménez	69.6	30 DÍAS	A su vencimiento
31/12/2014	Importadora ASSECH, S. A. de C. V.	931.5	30 DÍAS	A su vencimiento
31/12/2014	SEPSA, S. A. de C.V.	7.1	30 DÍAS	A su vencimiento
31/12/2014	Brio Exacto, S. A. de C. V.	247.6	30 DÍAS	A su vencimiento
31/12/2014	Distribuidora y Comercializadora Herrsa, S. A. de C. V.	419.3	30 DÍAS	A su vencimiento
31/12/2014	Grupo Vitece, S. A. de C. V.	4.2	30 DÍAS	A su vencimiento
31/12/2014	Ibot, S. A. de C. V.	249.8	30 DÍAS	A su vencimiento
TOTAL:		80,624.7		

Retenciones y Contribuciones por Pagar a Corto Plazo

El saldo representa principalmente el importe de las retenciones realizadas a los servidores públicos, por conceptos de impuestos sobre sueldos y salarios; 10 por ciento Sobre Arrendamientos; y cuotas y aportaciones de ISSEMyM, entre otros, pendientes de liquidar al cierre del mes de diciembre de 2014.

FECHA	NOMBRE DEL ACREEDOR	IMPORTE	VENCIMIENTO	FACTIBILIDAD DE PAGO	2013
31/12/2014	Servicio de Administración Tributaria	792.4	17 Días	Pago Inmediato	666.3
31/12/2014	Pensiones Alimenticias	40.6	30 Días	Pago Inmediato	20.5
	TOTAL	833.0			686.8

Otras Cuentas por Pagar a Corto Plazo

El saldo representa principalmente el importe pendiente de liquidar al cierre del mes de diciembre de 2014, de apoyos económicos a favor de los productores forestales por reforestaciones y plantaciones forestales comerciales. Así como de saldos a favor del GEM, por el 60 por ciento de estímulo del ISR sobre sueldos y salarios; estímulos y recompensas de fin de año pagados a servidores públicos por 30 años de servicio y por capacitación proporcionada.

FECHA	NOMBRE DEL ACREEDOR	IMPORTE	VENCIMIENTO	FACTIBILIDAD DEL PAGO
31/12/2014	GOBIERNO DEL ESTADO DE MÉXICO	1,892.5	60 DÍAS	PAGO INMEDIATO
31/12/2014	PRODUCTORES FORESTALES	3,455.5	MÁS DE 60 DÍAS	A SU VENCIMIENTO
31/12/2014	OTROS	562.6	MÁS DE 60 DÍAS	A SU VENCIMIENTO
31/12/2014	PROGRAMA DE ACCIONES PARA EL DESARROLLO (PAD) 2014.	20,769.7	MÁS DE 60 DÍAS	A SU VENCIMIENTO
	TOTAL:	26,680.3		

2. ESTADO DE ACTIVIDADES

INGRESOS DE GESTIÓN

El saldo corresponde al Presupuesto de Ingresos Autorizado para el ejercicio 2014, y se integra principalmente de Transferencias Estatales para la operación del Organismo y para la ejecución de los Programas de Acciones para el Desarrollo (PAD), tales como: Producción de Planta Forestal, Reforestación y Restauración Integral de Microcuencas, Prevención y Combate de Incendios Forestales, Pago por Servicios Ambientales Hidrológicos, Inspección y Vigilancia Forestal.

GASTOS Y OTRAS PÉRDIDAS

El Presupuesto de Egresos Autorizado para el Ejercicio Fiscal 2014, se ejerció en la ejecución de los programas y acciones programadas y en apego a las normas, políticas y lineamientos emitidos en la materia, así como a las medidas de austeridad y disciplina presupuestal.

3. ESTADO DE VARIACIÓN EN LA HACIENDA PÚBLICA

Las modificaciones al patrimonio se originaron principalmente, por el pago de Servicios Ambientales Hidrológicos a los productores forestales calificados para recibir el apoyo económico por un monto de 39 millones 695.6 miles de pesos, y por la baja de bienes muebles que integran las aportaciones patrimoniales por la cantidad de 3 millones 140.5 mil pesos.

4. ESTADO DE FLUJOS DE EFECTIVO

EFECTIVO Y EQUIVALENTES

	2014	2013
Efectivo en Bancos –Tesorería	100,436.7	5,655.7
Efectivo en Bancos- Dependencias	0.0	0.0
Inversiones temporales (hasta 3 meses)	0.0	3,525.1
Fondos con afectación específica	0.0	0.0
Depósitos de fondos de terceros y otros	0.0	0.0
Total de Efectivo y Equivalentes	**100,436.7**	**9,180.8**
	2014	**2013**
Ahorro/Desahorro antes de rubros Extraordinarios	34,578.4	2,195.4
Movimientos de partidas (o rubros) que no afectan al efectivo.	6,944.9	0.0
Derechos a recibir Efectivo o Equivalentes	46,862.0	4,431.7
Depreciación Acumulada de Bienes Muebles	-5,860.2	3,952.8
Bienes Inmuebles, Infraestructura y Construcciones en Proceso en Bienes Propios	-8,403.6	-8,489.6
Bienes Muebles	-5,929.6	-4,166.1
Activos Biológicos	0.0	24.0
Cuentas por Pagar a Corto Plazo	53,341.6	1,427.3
Aportaciones	-42,836.1	26,240.0
Resultado de Ejercicios Anteriores	11,658.3	18,076.8
Inventarios	-20,350.0	-6,535.1
Fideicomisos, Mandatos y Contratos Análogos	37,334.1	-26,110.8
Revaluación de Bienes Muebles		-1,865.5
Revaluación de Bienes Inmuebles		-0.1
Otros Activos No Circulantes	41.6	

V. CONCILIACIÓN ENTRE LOS INGRESOS PRESUPUESTARIOS Y CONTABLES, Y LOS EGRESOS PRESUPUESTARIOS CON LOS GASTOS CONTABLES.

Protectora de Bosques del Estado de México Conciliación entre los Ingresos Presupuestarios y Contables Correspondiente Del 1 de Enero de 2014 al 31 de Diciembre de 2014 (Miles de Pesos)		
1. Ingresos Presupuestarios		538,884.2
2. Más ingresos contables no presupuestarios		-
Incremento por variación de inventarios		
Disminución del Exceso de Estimaciones por pérdida o deterioro u obsolescencia		
Disminución del exceso de provisiones		
Otros ingresos y beneficios varios		
Otros ingresos contables no presupuestarios		
3. Menos ingresos presupuestarios no contables		108,875.9
Productos de capital		
Aprovechamientos capital		
Ingresos derivados de financiamientos		108,875.9
Otros ingresos presupuestarios no contables		
4. Ingresos Contables (4 = 1 + 2 - 3)		430,008.3

Protectora de Bosques del Estado de México
Conciliación entre los Egresos Presupuestarios y los Gastos Contables
Correspondiente Del 1 de Enero de 2014 al 31 de Diciembre de 2014
(Miles de Pesos)

1.- Total de egresos (presupuestarios)		479,136.5
2.- Menos egresos presupuestarios no contables		110,923.7
Mobiliario y equipo de administración	2,116.2	
Mobiliario y equipo educacional y recreativo		
Equipo e instrumental médico y de laboratorio		
Vehículos y equipo de Transporte	6,439.9	
Equipo de defensa y seguridad		
Maquinaria, otros equipos y herramientas	3,314.0	
Activos biológicos		
Bienes inmuebles		
Activos intangibles		
Obra pública en bienes propios	16,498.8	
Acciones y participaciones de capital		
Compra de títulos y valores		
Inversiones en fideicomisos, mandatos y otros análogos		
Provisiones para contingencias y otras erogaciones especiales		
Amortización de la deuda pública		
Adeudos de ejercicios fiscales anteriores (ADEFAS)	52,088.3	
Otros Egresos Presupuestales No Contables	30,466.5	
3. Más gastos contables no presupuestales		6,944.9
Estimaciones, depreciaciones, deterioros, obsolescencia y amortizaciones	6,944.9	
Provisiones		
Disminución de inventarios		
Aumento por insuficiencia de estimaciones por pérdida o deterioro u obsolescencia		
Aumento por insuficiencia de provisiones		
Otros Gastos		
Otros Gastos Contables No Presupuestales		
4. Total de Gasto Contable (4 = 1 - 2 + 3)		375,157.7

CUENTAS DE ORDEN CONTABLES
(Miles de Pesos)

	2014	2013
CUENTAS DEUDORAS		
Almacén	40,042.7	22,272.4
Bienes Muebles e Inmuebles en Comodato	327.4	327.4
	40,370.1	22,599.8
CUENTAS ACREEDORAS		
Almacén	40,042.7	22,272.4
Comodato de Bienes Muebles e Inmuebles	327.4	327.4
	40,370.1	22,599.8

CUENTAS DE ORDEN PRESUPUESTALES
(Miles de Pesos)

	2014	2013
CUENTAS DEUDORAS		
Ley de Ingresos Estimada	495,101.1	412,551.8
Presupuesto de Egresos por Ejercer de Gastos de Funcionamiento	11,647.0	8,806.7
Presupuesto de Egresos por Ejercer de Tranferencias, Asignaciones	969.0	-
Presupuesto de Egresos por Ejercer de Intereses, Comisiones y otros Gastos	2,432.2	12,266.1
Presupuesto de Egresos por Ejercer de Inversión Pública	-	1,897.0
Presupuesto de Egresos por Ejercer de Bienes Muebles	916.4	2,257.1
Presupuesto de Egresos Devengado de Gastos de Funcionamiento	1,804.1	2,132.4
Presupuesto de Egresos Devengado de Tranferencias, Asignaciones	1,023.2	5,297.7
Presupuesto de Egresos Devengado de Inversión Pública	99,326.4	35,267.5
Presupuesto de Egresos Devengado de Bienes Muebles	1,145.7	563.3
Presupuesto de Egresos Pagado de Gastos de Funcionamiento	137,399.7	131,834.3
Presupuesto de Egresos Pagado de Transferencias, Asignaciones	69,747.8	91,683.2
Presupuesto de Egresos Pagado de Intereses, Comisiones y otros Gastos	52,088.3	40,942.2
Presupuesto de Egresos Pagado de Inversión Pública	114,312.3	38.6
Presupuesto de Egresos Pagado de Bienes Muebles	2,289.0	79,565.7
	990,202.2	825,103.6
CUENTAS ACREEDORAS		
Ley de Ingresos por Ejecutar	- 43,783.1	21,875.7
Ley de Ingresos Devengado	7,844.0	10,123.8
Ley de Ingresos Recaudado	531,040.2	380,552.3
Presupuesto de Egresos Aprobado de Gastos de Funcionamiento	150,850.8	142,773.4
Presupuesto de Egresos Aprobado de Gastos de Transferencias, Asignaciones	71,740.0	96,980.9
Presupuesto de Egresos Aprobado de Gastos de Intereses, Comisiones y otros Gastos	54,520.5	53,208.3
Presupuesto de Egresos Aprobado de Gastos de Inversión Pública	213,638.7	116,730.2
Presupuesto de Egresos Aprobado de Bienes Muebles	4,351.1	2,859.0
	990,202.2	825,103.6

NOTAS DE GESTIÓN ADMINISTRATIVA

1.- INTRODUCCIÓN

El Estado de Situación Financiera, es el instrumento básico para proporcionar información financiera para la toma de decisiones, ya que en su contenido se revelan las operaciones patrimoniales y presupuestales del ejercicio fiscal.

2.- PANORAMA ECONÓMICO FINANCIERO

Los recursos de operación y de inversión provienen predominantemente de las transferencias estatales que otorga el Gobierno del Estado de México, para la ejecución de los programas y/proyectos a cargo del Organismo.

Durante el periodo enero-diciembre de 2014, se autorizó un presupuesto total de 495 millones 101.1 miles de pesos, de los cuales se recaudaron 538 millones 884.4 miles de pesos, quedando por ejercer la cantidad de 43 millones 783.3 miles de pesos, que representa el 8.8 por ciento de ahorro de acuerdo a las medidas de austeridad y disciplina presupuestal del Ejecutivo del Estado de México emitidas para el ejercicio fiscal 2014.

3.- AUTORIZACIÓN E HISTORIA

La Protectora de Bosques (PROBOSQUE), es un Organismo Público descentralizado del Gobierno del Estado de México, con personalidad jurídica y patrimonio propios, creado mediante Decreto No. 124 de la H. Legislatura Local el 13 de junio de 1990, quedando sujeto a las disposiciones del Código Administrativo del Estado de México y posteriormente a las establecidas en el Código para la biodiversidad del Estado de México en fechas 13 de diciembre de 2001 y 25 de enero de 2007.

Con la finalidad de dar mayor impulso a la protección, conservación, el desarrollo y el uso de los recursos forestales del Estado, al combate de incendios, sanidad forestal y silvo-pastoreo controlado, vigilancia permanente e inspección en aprovechamientos que realicen particulares, la restauración de suelos y masas forestales, control genético, normar la producción, desarrollo y plantación forestal, creación de viveros de alta productividad y otorgar apoyo al establecimiento de viveros municipales y particulares, así como las demás actividades que efectúa PROBOSQUE, vinculando sus programas y actividades con las de protección al medio ambiente, mediante Acuerdo del Ejecutivo del Estado publicado en la “Gaceta del Gobierno” el 15 de noviembre de 2011, se adscribe sectorialmente PROBOSQUE, a la Secretaría del Medio Ambiente.

4.- ORGANIZACIÓN Y OBJETO SOCIAL

OBJETO SOCIAL

El Organismo tiene por objeto la protección, conservación, reforestación, fomento y vigilancia de los recursos forestales en el Estado de México.

PRINCIPAL ACTIVIDAD

La Protectora de Bosques del Estado de México, para el cumplimiento de su objeto, se coordina con las autoridades federales, organizaciones y personas afines en la materia y tiene las siguientes atribuciones:

I. Planear operativamente y ejecutar la protección, conservación, reforestación, fomento y vigilancia de los recursos forestales del Estado.

II. Realizar el estudio dasonómico que permita clasificar los bosques y suelos de vocación forestal en el territorio estatal, así como formular y actualizar permanentemente el inventario forestal.

III. Proponer el establecimiento de áreas de reserva para proteger la biodiversidad, monumentos naturales y zonas de protección forestal para la conservación de los ecosistemas, fomento y desarrollo de los recursos forestales.

IV. Organizar la limpieza y saneamiento de los bosques y el control de los aprovechamientos forestales, domésticos para el abastecimiento de los núcleos de la población rural conforme a los convenios celebrados con la Federación.

V. Organizar campañas permanentes para la prevención y combate de incendios, plagas y enfermedades, así como controlar el pastoreo en zonas forestales.

VI. Realizar trabajos de restauración y reforestación, defensa contra la desertificación de suelos y otros encaminados a proteger y utilizar con mayor provecho los bosques, los suelos, las aguas y organizar a la sociedad en general para estos fines.

VII. Realizar programas de investigación para el desarrollo de los recursos y especies forestales; así como el perfeccionamiento de sus técnicas, sistemas y procedimientos.

VIII. Promover y coordinar con los sectores públicos, social y privado la creación de viveros y zonas de reforestación.

IX. Inspeccionar y vigilar las zonas forestales, así como de los aprovechamientos autorizados.

X. Promover la organización productiva de los poseedores y propietarios forestales en el ámbito municipal, regional y estatal, así como gestionar la asesoría técnica y capacitación necesaria para el mejoramiento de sus procesos productivos.

XI. Organizar los servicios técnicos, registro y control de los peritos forestales.

XII. Adquirir toda clase de bienes y realizar los actos que se requieran para el cumplimiento de su objeto.

XIII. Las demás que le atribuyan las disposiciones legales y los convenios o acuerdos en la materia.

REGIMÉN JURÍDICO

El patrimonio está integrado por:

I. Los bienes con los que actualmente cuenta.

II. Los ingresos que obtenga en el ejercicio de sus atribuciones.

III. Las aportaciones, participaciones, subsidios y apoyos que le otorguen los Gobiernos Federal, Estatal y Municipales.

IV. Los legados, asignaciones, donaciones y demás bienes otorgados en su favor.

V. Los bienes que adquiera por cualquier título legal para el cumplimiento de su objetivo.

VI. Las utilidades, intereses, dividendos, rendimientos de bienes, derechos y demás ingresos que adquiera por cualquier título legal o que provengan de sus actividades.

RÉGIMEN FISCAL

Persona moral con fines no lucrativos

Obligaciones a pagar:

ISR S/Sueldos y salarios retenidos
10% S/Arrendamientos retenido
10% S/Honorarios retenido
3 % S/Erogaciones por remuneraciones al Trabajo Personal

ESTRUCTURA ORGANIZACIONAL BÁSICA

La autoridad máxima de la Protectora de Bosques del Estado de México, está representada por el Consejo Directivo.

FIDEICOMISOS, MANDATOS Y ANÁLOGOS

Los fondos financieros del Fideicomiso, los aporta el Gobierno del Estado de México y los Organismos públicos descentralizados municipales que presta entre otros, los servicios de suministro de agua potable, así como, las personas físicas o jurídico colectivas que presta este servicio, de acuerdo al Artículo 216-I del Código Financiero del Estado de México.

Los beneficiarios serán aquellas persona físicas y/o morales de nacionalidad mexicana, que siendo propietarios o poseedores de buena fe de los predios forestales ubicados en el territorio del Estado de México, sean autorizados con ese carácter por el Comité Técnico del FIPASAHEM por haber cumplido con las Reglas de Operación. El Comité Técnico del FIPASAHEM es el responsable de verificar que cada uno de los beneficiarios cumpla y mantenga los requisitos de elegibilidad en las Reglas de Operación y el FIPASAHEM.

5.- BASES DE PREPARACIÓN DE LOS ESTADOS FINANCIEROS

Los estados financieros y presupuestales, se elaboran de conformidad con lo establecido en la Ley General de Contabilidad Gubernamental y con lo estipulado por el Manual Único de Contabilidad Gubernamental, para las Dependencias y Entidades Públicas del Gobierno y Municipios del Estado de México y se ha observado la normatividad emitida por el Consejo Nacional de Armonización Contable (CONAC) y las disposiciones legales aplicables.

Postulados básicos, considerados para la elaboración de los Estados Financieros:

1.- Sustancia Económica
2.- Entes Públicos
3.- Existencia Permanente
4.- Revelación Suficiente
5.- Importancia Relativa
6.- Registro e Integración Presupuestaria
7.- Consolidación de la Información Financiera
8.- Devengo Contable
9.- Valuación
10.- Dualidad Económica
11.- Consistencia

6.- POLÍTICAS DE CONTABILIDAD SIGNIFICATIVAS

Los Bienes muebles e inmuebles, se registran originalmente a su costo de adquisición o a valor de avaluó; de acuerdo a la Circular de la Información Financiera para el reconocimiento de los efectos de la inflación que deben utilizar las Entidades del Sector Central y Auxiliar del Gobierno del Estado de México, hasta el ejercicio 2007, las cifras se actualizaron aplicándoles los factores derivados del Índice Nacional de Precios al Consumidor. A partir del ejercicio 2008, no se aplica el procedimiento de revaluación de los Estados Financieros de los Entes Gubernamentales.

El Organismo no realiza operaciones en el extranjero.

7.- POSICIÓN EN MONEDA EXTRANJERA Y PROTECCIÓN POR RIESGO CAMBIARIO.

No aplica.

8.- REPORTE ANALÍTICO DEL ACTIVO

Todos los activos fijos tienen vida útil; y los porcentajes de depreciación aplicados son los que marcan las Políticas de Registro, bajo el rubro de: “Depreciaciones”, del Manual Único de Contabilidad Gubernamental para las Dependencias y Entidades Públicas del Gobierno y Municipios del Estado de México. Durante el ejercicio fiscal 2014, no se presentaron cambios en los porcentajes de depreciación.

Las principales variaciones del Activo Fijo se registraron por adquisiciones y bajas de bienes muebles.

9.- FIDEICOMISOS, MANDATOS Y ANÁLOGOS

Con fecha 14 de Agosto de 2007, se suscribió el Contrato de Fideicomiso Público de Administración e Inversión para el Pago por Servicios Ambientales Hidrológicos del Estado de México (FIPASAHEM), con la Institución de Banca Múltiple, Ixe Banco, S. A., División Fiduciaria.

Al 31 de diciembre de 2014, se tiene una disponibilidad de recursos por 79 millones 409 mil pesos, para pago de servicios ambientales hidrológicos a beneficiarios.

10.- REPORTE DE RECAUDACIÓN

TIPO DE RECURSOS	PRESUPUESTO AUTORIZADO	PRESUPUESTO MODIFICADO POR AMPLIACIONES	PRESUPUESTO RECAUDADO	PRESUPUESTO POR RECAUDAR
Total de Ingresos de Gasto Corriente	191,304.3	281,462.4	325,245.5	-43,783.1
Programa de Acciones para el Desarrollo (PAD)	213,638.7	213,638.7	213,638.7	0.0
TOTAL:	**404,943.0**	**495,101.1**	**538,884.2**	**-43,783.1**

11.- INFORMACIÓN SOBRE LA DEUDA Y EL REPORTE ANÁLITICO DE LA DEUDA.

No aplica.

12.- CALIFICACIONES OTORGADAS

No aplica

13.- PROCESO DE MEJORA

Principales Políticas de Control Interno, Control de las Medidas y Contenciones del Gasto.

Medidas de desempeño financiero, metas y alcance.

Para el desempeño financiero, cumplimiento y alcance de metas, se han considerado las Normas y disposiciones en la materia, emitidas por las Autoridades competentes, sobre las medidas de Austeridad y disciplina presupuestal; Manual de Normas y Políticas para el Gasto Público del Gobierno del Estado de México; Acuerdo por el que se establecen las Normas Administrativas para la Asignación y uso de bienes y servicios de las Dependencias y Organismos Auxiliares del Poder Ejecutivo Estatal; Clasificador por objeto de Gasto, entre otros.

14.- INFORMACIÓN POR SEGMENTOS

No aplica

15. EVENTOS POSTERIORES AL CIERRE

No aplica

16.- PARTES RELACIONADAS

No aplica

17.- RESPONSABILIDAD

"Bajo protesta de decir verdad declaramos que los Estados Financieros y sus Notas, son razonablemente correctos y son responsabilidad del emisor".

INFORMACIÓN CONTABLE Y FINANCIERA

DICTAMEN DE ESTADOS FINANCIEROS

El Despacho Licona Salgado y Asociados, S. C., dictaminó los Estados Financieros de Protectora de Bosques del Estado de México (PROBOSQUE) al 31 de Diciembre de 2014, concluyendo que presentan razonablemente en todos los aspectos importantes, la situación financiera del Organismo.

INFORMACIÓN PRESUPUESTARIA

PROTECTORA DE BOSQUES DEL ESTADO DE MÉXICO
Estado Analítico de Ingresos
Del 1 de enero al 31 de diciembre de 2014
(Miles de pesos)

Rubro de Ingresos	Ingreso					Diferencia
	Estimado	Ampliaciones y Reducciones	Modificado	Devengado	Recaudado	
	(1)	(2)	(3= 1 + 2)	(4)	(5)	(6= 5 - 1)
Impuestos			.0			.0
Cuotas y Aportaciones de Seguridad Social			.0			.0
Contribuciones de Mejoras			.0			.0
Derechos			.0			.0
Productos	.0	.0	.0	.0	.0	.0
Corriente			.0			.0
Capital			.0			.0
Aprovechamientos	.0	385.7	385.7	.0	3,155.9	3,155.9
Corriente		385.7	385.7		3,155.9	3,155.9
Capital			.0			.0
Ingresos por Ventas de Bienes y Servicios	4,556.7		4,556.7			-4,556.7
Participaciones y Aportaciones			.0			.0
Transferencias, Asignaciones, Subsidios y Otras Ayudas	400,386.3	32,081.5	432,467.8	7,844.0	419,008.4	18,622.1
Ingresos Derivados de Financiamientos		57,690.9	57,690.9		108,875.9	108,875.9
Total	**404,943.0**	**90,158.1**	**495,101.1**	**7,844.0**	**531,040.2**	
				Ingresos excedentes[1]		**126,097.2**

Estado Analítico de Ingresos Por Fuente de Financiamiento	Ingreso					Diferencia
	Estimado	Ampliaciones y Reducciones	Modificado	Devengado	Recaudado	
	(1)	(2)	(3= 1 + 2)	(4)	(5)	(6= 5 - 1)
Ingresos del Gobierno	**.0**	**.0**	**.0**	**.0**	**.0**	**.0**
Impuestos			.0			.0
Contribuciones de Mejoras			.0			.0
Derechos			.0			.0
Productos	.0	.0	.0	.0	.0	.0
Corriente			.0			.0
Capital			.0			.0
Aprovechamientos	.0	.0	.0	.0	.0	.0
Corriente			.0			.0
Capital			.0			.0
Participaciones y Aportaciones			.0			.0
Transferencias, Asignaciones, Subsidios y Otras Ayudas			.0			.0
Ingresos de Organismos y Empresas	**404,943.0**	**32,467.2**	**437,410.2**	**7,844.0**	**422,164.3**	**17,221.3**
Cuotas y Aportaciones de Seguridad Social			.0			.0
Ingresos por Ventas de Bienes y Servicios	4,556.7	385.7	4,942.4		3,155.9	-1,400.8
Transferencias, Asignaciones, Subsidios y Otras Ayudas	400,386.3	32,081.5	432,467.8	7,844.0	419,008.4	18,622.1
Ingresos derivados de financiamiento	**.0**	**57,690.9**	**57,690.9**	**.0**	**108,875.9**	**108,875.9**
Ingresos Derivados de Financiamientos		57,690.9	57,690.9		108,875.9	108,875.9
Total	**404,943.0**	**90,158.1**	**495,101.1**	**7,844.0**	**531,040.2**	
				Ingresos excedentes[1]		**126,097.2**

INGRESOS
(Miles de Pesos)

INGRESOS	PRESUPUESTO 2014 PREVISTO	ASIGNACIONES Y/O AMPLIACIONES	REDUCCIONES Y/O DISMINUCIONES	TOTAL AUTORIZADO	RECAUDADO	VARIACIÓN IMPORTE	%
INGRESOS DE GESTIÓN	**4,556.7**			**4,556.7**		**4,556.7**	**100.0**
Ingresos por Venta de Bienes y Servicios	4,556.7			4,556.7		4,556.7	**100.0**
PARTICIPACIONES, APORTACIONES, TRANSFERENCIAS, ASIGNACIONES, SUBSIDIOS Y OTRAS AYUDAS	**186,747.6**	**32,081.5**		**218,829.1**	**213,213.7**	**5,615.4**	**2.6**
Subsidio	186,747.6	32,081.5		218,829.1	213,213.7	5,615.4	**2.6**
OTROS INGRESOS Y BENEFICIOS		**58,076.6**		**58,076.6**	**112,031.8**	**-53,955.2**	**-92.9**
Pasivos Pendientes de Liquidar al Cierre del Ejercicio					105,705.6	-105,705.6	
Pasivos Derivados de Erogaciones Devengadas y Pendientes de Ejercicios Anteriores		54,520.6		54,520.6		54,520.6	**100.0**
Ingresos Diversos		385.7		385.7	3,155.9	-2,770.2	**-718.2**
Disponibilidades de Ejercicios Anteriores		3,170.3			3,170.3		
S U B T O T A L	**191,304.3**	**90,158.1**		**281,462.4**	**325,245.5**	**-43,783.1**	**-15.6**
Programa de Acciones para el Desarrollo (PAD)	**213,638.7**			**213,638.7**	**213,638.7**		
T O T A L	**404,943.0**	**90,158.1**		**495,101.1**	**538,884.2**	**-43,783.1**	**-8.8**

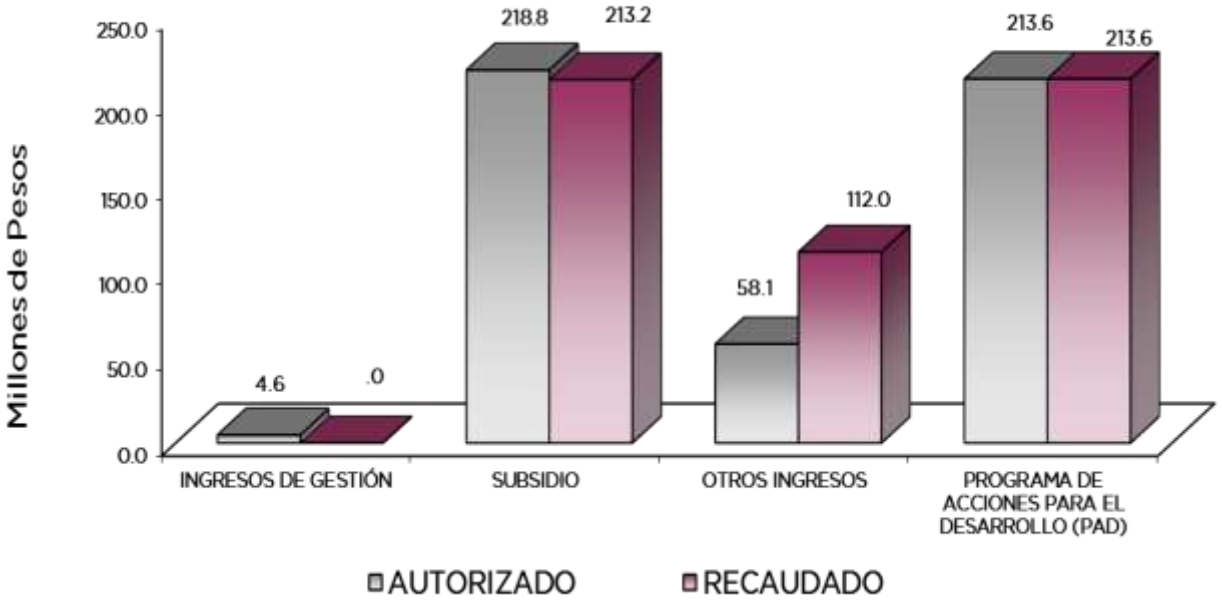

NOTAS AL PRESUPUESTO DE INGRESOS

INGRESOS

Se tuvo previsto recaudar 404 millones 943 mil pesos, posteriormente se autorizaron 90 millones 158.1 miles de pesos, por lo que se determinó un presupuesto autorizado de 495 millones 101.1 miles de pesos, lográndose un recaudado de 538 millones 884.2 miles de pesos, por lo que se obtuvo una variación de más por 43 millones 783.1 miles de pesos, lo cual representó el 8.8 por ciento más respecto al monto autorizado.

La variación se reflejó principalmente en el rubro de Pasivos Pendientes de Liquidar al cierre del ejercicio.

PARTICIPACIONES, APORTACIONES, TRANSFERENCIAS, ASIGNACIONES SUBSIDIOS Y OTRAS AYUDAS.

Del previsto por 186 millones 747.6 miles de pesos, posteriormente se dieron ampliaciones por 32 millones 81.5 miles de pesos, por lo que se determinó un presupuesto autorizado de 218 millones 829.1 miles de pesos, lográndose recaudar 213 millones 213.7 miles de pesos, por lo que se obtuvo una variación de menos por 5 millones 615.3 miles de pesos, lo cual representó el 2.6 por ciento respecto al total autorizado.

La variación se originó debido a la racionalidad, austeridad y disciplina presupuestaria, así como las normas de orden administrativo y financiero vigentes.

OTROS INGRESOS Y BENEFICIOS

Se tuvieron ampliaciones por 58 millones 76.6 miles de pesos, de los cuales 3 millones 170.3 miles de pesos corresponden a Disponibilidades Financiera; 385.7 miles de pesos por donaciones en especie; 54 millones 520.6 miles de pesos a Pasivos Derivados de Erogaciones Devengadas y Pendientes de Ejercicios Anteriores. El importe recaudado fue por 112 millones 31.9 miles de pesos, principalmente por concepto de Pasivos Pendientes de Liquidar al cierre del Ejercicio, Ingresos Diversos y Disponibilidades Financieras. La variación por 53 millones 955.3 miles de pesos representó el 92.9 por ciento de más respecto al monto autorizado.

PROGRAMA DE ACCIONES PARA EL DESARROLLO (PAD)

Se tuvo autorizado y recaudado para este concepto 213 millones 638.7 miles de pesos, los cuales se ejercieron en su totalidad, lo que representó el 100 por ciento respecto a lo autorizado.

Los recursos autorizados, se recaudaron principalmente para ejecutar los programas de Producción de Planta Forestal, Reforestación y Restauración Integral de Microcuencas, Banco de Germoplasma, Prevención y Combate de Incendios Forestales, Equipamiento de Brigadas y Torres de Vigilancia, Construcción y Equipamiento de un laboratorio de Biotecnología Forestal, Construcción de un Invernadero Tecnificado, Inspección y Vigilancia Forestal, Guardabosques, Servicios Ambientales de los Ecosistemas Forestales y Reconversión Productiva (Plantaciones Comerciales Forestales.

PROTECTORA DE BOSQUES DEL ESTADO DE MÉXICO
Estado Analítico del Ejercicio del Presupuesto de Egresos
Clasificación por Objeto del Gasto (Capítulo y Concepto)
Del 1 de enero al 31 de diciembre de 2014
(Miles de Pesos)

Concepto	Egresos					Subejercicio
	Aprobado	Ampliaciones/ (Reducciones)	Modificado	Devengado	Pagado	
	1	2	3 = (1 + 2)	4	5	6 = (3 - 4)
Servicios Personales	**127,499.9**	**-**	**127,499.9**	**328.8**	**118,810.0**	**127,171.1**
Remuneraciones al Personal de Carácter Permanente	39,697.6	- 1,094.4	38,603.2		36,354.7	38,603.2
Remuneraciones al Personal de Carácter Transitorio	26,224.5	- 452.7	25,771.8		23,382.2	25,771.8
Remuneraciones Adicionales y Especiales	30,516.5	2,088.9	32,605.4		30,891.1	32,605.4
Seguridad Social	18,750.0	- 1,607.0	17,143.0		15,930.9	17,143.0
Otras Prestaciones Sociales y Económicas	10,912.6	211.6	11,124.2	17.6	10,379.9	11,106.6
Previsiones	-		-			-
Pago de Estímulos a Servidores Públicos	1,398.7	853.6	2,252.3	311.2	1,871.2	1,941.1
Materiales y Suministros	**10,247.0**	**29.9**	**10,276.9**	**697.8**	**8,566.2**	**9,579.1**
Materiales de Administración, Emisión de Documentos y Artículos Oficiales	918.3	308.6	1,226.9	322.0	804.8	904.9
Alimentos y Utensilios	100.7	- 13.0	87.7		65.3	87.7
Materias Primas y Materiales de Producción y Comercialización			-			-
Materiales y Artículos de Construcción y de Reparación	700.7	- 170.2	530.5	104.3	368.4	426.2
Productos Químicos, Farmacéuticos y de Laboratorio	59.4	20.7	80.1		60.1	80.1
Combustibles, Lubricantes y Aditivos	6,774.2		6,774.2		6,261.0	6,774.2
Vestuario, Blancos, Prendas de Protección y Artículos Deportivos	1,326.1	- 92.7	1,233.4	231.2	752.0	1,002.2
Materiales y Suministros Para Seguridad			-			-
Herramientas, Refacciones y Accesorios Menores	367.6	- 23.5	344.1	40.3	254.6	303.8
Servicios Generales	**11,074.0**	**2,000.0**	**13,074.0**	**777.5**	**10,023.5**	**12,296.5**
Servicios Básicos	1,189.5	23.1	1,212.6	37.6	841.5	1,175.0
Servicios de Arrendamiento	309.6		309.6		277.1	309.6
Servicios Profesionales, Científicos, Técnicos y Otros Servicios	1,985.5	17.8	2,003.3	187.0	1,463.2	1,816.3
Servicios Financieros, Bancarios y Comerciales	2,190.4	33.3	2,223.7		1,419.7	2,223.7
Servicios de Instalación, Reparación, Mantenimiento y Conservación	1,582.6	- 398.0	1,184.6		828.4	1,184.6
Servicios de Comunicación Social y Publicidad	47.0	104.3	151.3		139.0	151.3
Servicios de Traslado y Viáticos	369.6	70.1	439.7		385.8	439.7
Servicios Oficiales			-			-
Otros Servicios Generales	3,399.8	2,149.4	5,549.2	552.9	4,668.8	4,996.3
Transferencias, Asignaciones, Subsidios y Otras Ayudas	**39,658.5**	**32,081.5**	**71,740.0**	**1,023.2**	**69,747.8**	**70,716.8**
Transferencias Internas y Asignaciones al Sector Público			-			-
Transferencias al Resto del Sector Público			-			-
Subsidios y Subvenciones	39,658.5	32,081.5	71,740.0	1,023.2	69,747.8	70,716.8
Ayudas Sociales			-			-
Pensiones y Jubilaciones			-			-
Transferencias a Fideicomisos, Mandatos y Otros Análogos			-			-
Transferencias a la Seguridad Social			-			-
Donativos			-			-
Transferencias al Exterior			-			-
Bienes Muebles, Inmuebles e Intangibles	**2,824.9**	**1,526.2**	**4,351.1**	**1,145.7**	**2,289.0**	**3,205.4**
Mobiliario y Equipo de Administración	2,095.1	123.9	2,219.0	-	1,472.2	2,219.0
Mobiliario y Equipo Educacional y Recreativo	95.0	- 19.0	76.0		7.0	76.0
Equipo e Instrumental Médico y de Laboratorio			-			-
Vehículos y Equipo de Transporte	634.8	1,420.3	2,055.1	1,145.7	808.8	909.4
Equipo de Defensa y Seguridad			-			-
Maquinaria, Otros Equipos y Herramientas		1.0	1.0		1.0	1.0
Activos Biológicos			-			-
Bienes Inmuebles			-			-
Activos Intangibles			-			-
Inversión Pública	**213,638.7**	**-**	**213,638.7**	**99,326.4**	**114,312.3**	**114,312.3**
Obra Pública en Bienes de Dominio Público	213,638.7		213,638.7	99,326.4	114,312.3	114,312.3
Obra Pública en Bienes Propios			-			-
Proyectos Productivos y Acciones de Fomento			-			-
Inversiones Financieras y Otras Provisiones	**-**	**-**	**-**	**-**	**-**	**-**
Inversiones Para el Fomento de Actividades Productivas			-			-
Acciones y Participaciones de Capital			-			-
Compra de Títulos y Valores			-			-
Concesión de Préstamos			-			-
Inversiones en Fideicomisos, Mandatos y Otros Análogos			-			-
Otras Inversiones Financieras			-			-
Provisiones para Contingencias y Otras Erogaciones Especiales			-			-
Participaciones y Aportaciones	**-**	**-**	**-**	**-**	**-**	**-**
Participaciones			-			-
Aportaciones			-			-
Convenios			-			-
Deuda Pública	**-**	**54,520.5**	**54,520.5**	**-**	**52,088.3**	**54,520.5**
Amortización de la Deuda Pública			-			-
Intereses de la Deuda Pública			-			-
Comisiones de la Deuda Pública			-			-
Gastos de la Deuda Pública			-			-
Costo por Coberturas			-			-
Apoyos Financieros			-			-
Adeudos de Ejercicios Fiscales Anteriores (Adefas)		54,520.5	54,520.5		52,088.3	54,520.5
Total del Gasto	**404,943.0**	**90,158.1**	**495,101.1**	**103,299.4**	**375,837.1**	**391,801.7**

PROTECTORA DE BOSQUES DEL ESTADO DE MÉXICO
Estado Analítico del Ejercicio del Presupuesto de Egresos
Clasificación Económica (por Tipo de Gasto)
Del 1 de enero al 31 de diciembre de 2014
(Miles de Pesos)

Concepto	Egresos					Subejercicio
	Aprobado	Ampliaciones/ (Reducciones)	Modificado	Devengado	Pagado	
	1	2	3 = (1 + 2)	4	5	6 = (3 - 4)
Gasto Corriente	188,479.4	34,111.4	222,590.8	2,827.3	207,147.5	219,763.5
Gasto de Capital	216,463.6	1,526.2	217,989.8	100,472.1	116,601.3	117,517.7
Amortización de la Deuda y Disminución de Pasivos		54,520.5	54,520.5		52,088.3	54,520.5
Total del Gasto	404,943.0	90,158.1	495,101.1	103,299.4	375,837.1	391,801.7

PROTECTORA DE BOSQUES DEL ESTADO DE MÉXICO
Estado Analítico del Ejercicio del Presupuesto de Egresos
Clasificación Administrativa
Del 1 de enero al 31 de diciembre de 2014
(Miles de Pesos)

Concepto	Egresos					Subejercicio
	Aprobado	Ampliaciones/ (Reducciones)	Modificado	Devengado	Pagado	
	1	2	3 = (1 + 2)	4	5	6 = (3 - 4)
Entidades Paraestatales y Fideicomisos No Empresariales y No Financieros	404,943.0	90,158.1	495,101.1	103,299.4	375,837.1	391,801.7
Instituciones Públicas de Seguridad Social	-	-	-	-	-	-
Entidades Paraestatales Empresariales No Financieras con Participación Estatal Mayoritaria	-	-	-	-	-	-
Entidades Paraestatales Empresariales Financieras Monetarias con Participación Estatal Mayoritaria	-	-	-	-	-	-
Entidades Paraestatales Empresariales Financieras No Monetarias con Participación Estatal Mayoritaria	-	-	-	-	-	-
Fideicomisos Financieros Públicos con Participación Estatal Mayoritaria	-	-	-	-	-	-
Total del Gasto	404,943.0	90,158.1	495,101.1	103,299.4	375,837.1	391,801.7

PROTECTORA DE BOSQUES DEL ESTADO DE MÉXICO
Estado Analítico del Ejercicio del Presupuesto de Egresos
Clasificación Administrativa
Del 1 de enero al 31 de diciembre de 2014
(Miles de pesos)

Concepto		Egresos					Subejercicio
		Aprobado	Ampliaciones/ (Reducciones)	Modificado	Devengado	Pagado	
		1	2	3 = (1 + 2)	4	5	6 = (3 - 4)
212H1	Protectora de Bosques del Estado de México	404,943.0	90,158.1	495,101.1	103,299.4	375,837.1	391,801.7
Total del Gasto		404,943.0	90,158.1	495,101.1	103,299.4	375,837.1	391,801.7

PROTECTORA DE BOSQUES DEL ESTADO DE MÉXICO
Estado Analítico del Ejercicio del Presupuesto de Egresos
Clasificación Funcional (Finalidad y Función)
Del 1 de enero al 31 de diciembre 2014
(Miles de Pesos)

Concepto	Egresos					Subejercicio
	Aprobado	Ampliaciones/ (Reducciones)	Modificado	Devengado	Pagado	
	1	2	3 = (1 + 2)	4	5	6 = (3 - 4)
Gobierno	-	-	-	-	-	-
Legislación			-			-
Justicia			-			-
Coordinación de la Política de Gobierno			-			-
Relaciones Exteriores			-			-
Asuntos Financieros y Hacendarios			-			-
Seguridad Nacional			-			-
Asuntos de Orden Público y de Seguridad Interior			-			-
Otros Servicios Generales			-			-
Desarrollo Social	**404,943.0**	**35,637.6**	**440,580.6**	**103,299.4**	**323,748.8**	**337,281.2**
Protección Ambiental	404,943.0	35,637.6	440,580.6	103,299.4	323,748.8	337,281.2
Vivienda y Servicios a la Comunidad			-			-
Salud			-			-
Recreación, Cultura y Otras Manifestaciones Sociales			-			-
Educación			-			-
Protección Social			-			-
Otros Asuntos Sociales			-			-
Desarrollo Económico	-	-	-	-	-	-
Asuntos Económicos, Comerciales y Laborales en General			-			-
Agropecuaria, Silvicultura, Pesca y Caza			-			-
Combustibles y Energía			-			-
Minería, Manufacturas y Construcción			-			-
Transporte			-			-
Comunicaciones			-			-
Turismo			-			-
Ciencia, Tecnología e Innovación			-			-
Otras Industrias y Otros Asuntos Económicos			-			-
Otras no Clasificadas en Funciones Anteriores	-	**54,520.5**	**54,520.5**	-	**52,088.3**	**54,520.5**
Transacciones de la Deuda Pública / Costo Financiero de la Deuda			-			-
Transferencias, Participaciones y Aportaciones entre Diferentes Niveles y Órdenes de Gobierno			-			-
Saneamiento del Sistema Financiero			-			-
Adeudos de Ejercicios Fiscales Anteriores		54,520.5	54,520.5		52,088.3	54,520.5
Total del Gasto	**404,943.0**	**90,158.1**	**495,101.1**	**103,299.4**	**375,837.1**	**391,801.7**

PROTECTORA DE BOSQUES DEL ESTADO DE MÉXICO
Endeudamiento Neto
Del 01 de Enero al 31 de Diciembre del 2014
(Miles de Pesos)

Identificación de Crédito o Instrumento	Contratación/Colocación	Amortización	Endeudamiento Neto
	A	B	C = A - B
Créditos Bancarios			
			-
			-
			-
			-
			-
			-
			-
			-
			-
Total Créditos Bancarios	-	-	-

NO APLICA

Otros Instrumentos de Deuda			
			-
Total Otros Instrumentos de Deuda	-	-	-

TOTAL	-	-	-

Intereses de la Deuda
Del 1 de enero al 31 de diciembre de 2014
(Miles de Pesos)

Identificación de Crédito o Instrumento	Devengado	Pagado
Créditos Bancarios		
Total de intereses de Créditos Bancarios	-	-

NO APLICA

Otros Instrumentos de Deuda		
Total de intereses de Otros Instrumentos de Deuda	-	-

TOTAL	-	-

EGRESOS POR CAPÍTULO
(Miles de Pesos)

EGRESOS	PRESUPUESTO 2014 PREVISTO	ASIGNACIONES Y/O AMPLIACIONES	REDUCCIONES Y/O DISMINUCIONES	TOTAL AUTORIZADO	EJERCIDO	VARIACIÓN IMPORTE	%
SERVICIOS PERSONALES	127,499.9	8,551.5	8,551.5	127,499.9	119,138.8	8,361.1	6.6
MATERIALES Y SUMINISTROS	10,247.0	643.9	614.0	10,276.9	9,264.0	1,012.9	9.9
SERVICIOS GENERALES	11,074.0	2,688.0	688.0	13,074.0	10,801.0	2,273.0	17.4
TRANSFERENCIAS, ASIGNACIONES, SUBSIDIOS Y OTRAS AYUDAS	39,658.5	32,081.5		71,740.0	70,771.0	969.0	1.4
BIENES MUEBLES, INMUEBLES E INTANGIBLES	2,824.9	1,553.2	27.0	4,351.1	3,434.7	916.4	21.1
DEUDA PÚBLICA		54,520.5		54,520.5	52,088.3	2,432.2	4.5
S U B T O T A L	**191,304.3**	**100,038.6**	**9,880.5**	**281,462.4**	**265,497.8**	**15,964.6**	**5.7**
INVERSIÓN PÚBLICA							
Programa de Acciones para el Desarrollo (PAD)	213,638.7			213,638.7	213,638.7		
T O T A L	**404,943.0**	**100,038.6**	**9,880.5**	**495,101.1**	**479,136.5**	**15,964.6**	**3.2**

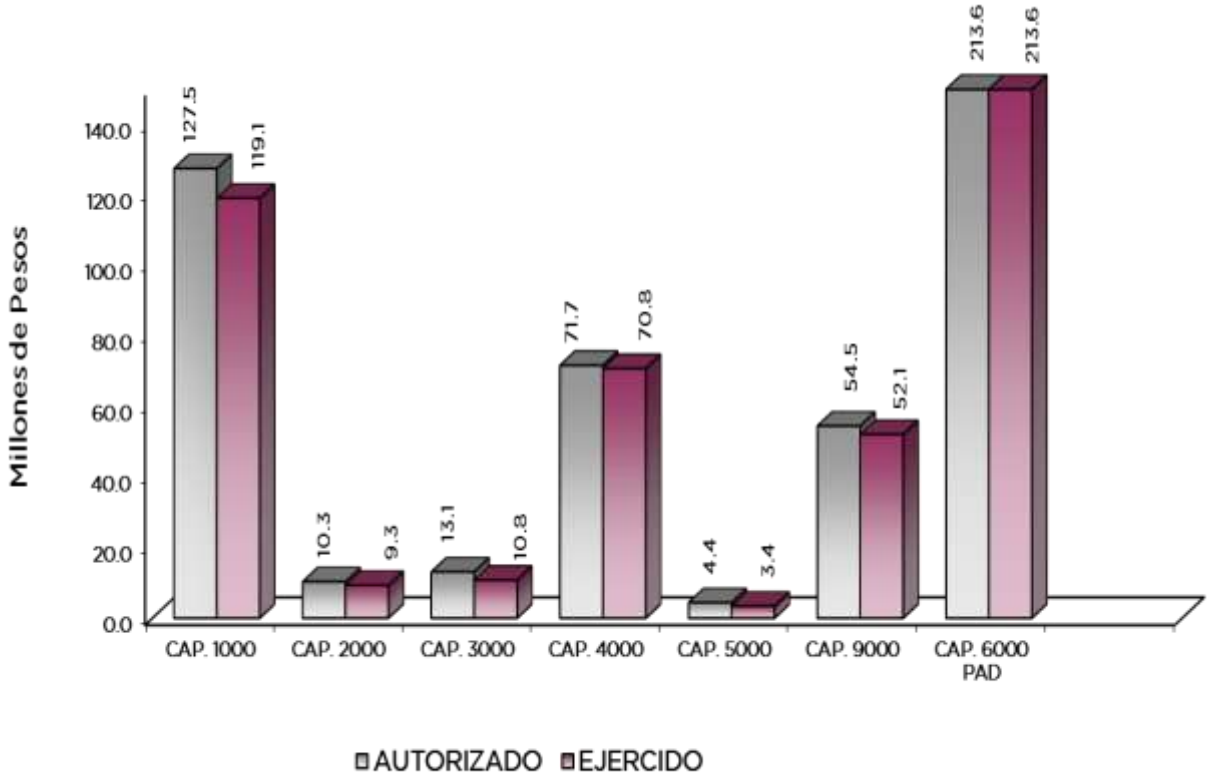

NOTAS AL PRESUPUESTO DE EGRESOS

EGRESOS

Se autorizaron inicialmente 404 millones 943 mil pesos, posteriormente se dieron ampliaciones y traspaso netos de más por 90 millones 158.1 miles de pesos, con lo que se determinó un presupuesto modificado de 495 millones 101 mil pesos, de los cuales se ejercieron 479 millones 136.5 miles de pesos, obteniendo una variación de menos por 15 millones 964.6 miles de pesos, equivalentes al 3.2 por ciento menos respecto al monto autorizado.

SERVICIOS PERSONALES

El presupuesto autorizado inicial de este capítulo fue de 127 millones 499.9 miles de pesos. El importe ejercido fue de 119 millones 138.8 miles de pesos, obteniendo un subejercido de 8 millones 361.1 miles de pesos, lo que representó el 6.6 por ciento menos respecto al monto autorizado.

La variación obedece principalmente a las medidas de austeridad, racionalidad y disciplina presupuestal.

MATERIALES Y SUMINISTROS

Se obtuvo un autorizado inicial de 10 millones 247 mil pesos, posteriormente se dieron ampliaciones y traspasos netos de más por 29.9 miles de pesos, por lo que se determinó un presupuesto modificado de 10 millones 276.9 miles de pesos, de los cuales se ejercieron 9 millones 264 mil pesos, teniendo un subejercido de un millón 12.9 miles de pesos, equivalentes al 9.9 por ciento menos respecto al monto autorizado.

La variación obedece al cumplimiento en la Contención del Gasto y Ahorro Presupuestal del Ejercicio 2014.

SERVICIOS GENERALES

El presupuesto autorizado inicial de este capítulo fue de 11 millones 74.1 miles de pesos, con ampliaciones y traspasos netos de más por 2 millones, obteniendo un presupuesto modificado de 13 millones 74 mil pesos. El importe ejercido fue de 10 millones 801 mil pesos, obteniendo un subejercido de 2 millones 273 mil pesos, lo que representó el 17.4 por ciento menos respecto al monto autorizado.

La variación obedece al cumplimiento en la Contención del Gasto y Ahorro Presupuestal del Ejercicio 2014.

TRASFERENCIAS, ASIGNACIONES, SUBSIDIOS Y OTROS AYUDAS

El presupuesto autorizado inicial de este capítulo fue de 39 millones 658.5 miles de pesos, con una ampliación de más por 32 millones, 81.5 miles de pesos, obteniendo un presupuesto modificado de 71 millones 740 mil pesos. El importe ejercido fue de 70 millones 771 mil pesos, obteniéndose un subejercido de 969 mil pesos, lo que representó el 1.4 por ciento menos respecto al monto autorizado.

BIENES MUEBLES, INMUEBLES E INTANGIBLES

El presupuesto autorizado inicial de este capítulo fue de 2 millones 824.9 miles de pesos, con una ampliación de más por un millón, 526.2 miles de pesos, obteniéndose un presupuesto modificado de 4 millones 351.1 miles de pesos. El importe ejercido fue de 3 millones 434.7 miles de pesos, obteniéndose un subejercido de 916.4 miles de pesos, lo que representó el 21.1 por ciento menos respecto al monto autorizado.

DEUDA PÚBLICA

Se autorizó una ampliación para el pago de pasivos derivados de erogaciones devengadas y pendientes de ejercicios anteriores por 54 millones 520.5 miles de pesos. De dicha cantidad se ejercieron 52 millones 88.3 miles de pesos, por lo que se obtuvo un subejercido de 2 millones 432.2 miles de pesos, lo que representó el 4.5 por ciento menos respecto al monto autorizado.

PROGRAMA DE ACCIONES PARA EL DESARROLLO (PAD)

El presupuesto autorizado inicial de este capítulo fue de 213 millones 638.7 miles de pesos, los cuales se ejercieron en su totalidad en la ejecución de los programas prioritarios, Producción de Planta Forestal, Reforestación y Restauración Integral de Microcuencas, Banco de Germoplasma, Prevención y Combate de Incendios Forestales, Equipamiento de Brigadas y Torres de Vigilancia, Construcción y Equipamiento de un laboratorio de Biotecnología Forestal, Construcción de un Invernadero Tecnificado, Inspección y Vigilancia Forestal, Guardabosques, Servicios Ambientales de los Ecosistemas Forestales y Reconversión Productiva (Plantaciones Comerciales Forestales).

INFORMACIÓN PRESUPUESTAL

EGRESOS POR OBJETO DEL GASTO

(Miles de Pesos)

CAPÍTULO Y OBJETO DEL GASTO	PRESUPUESTO 2014					
	PREVISTO	ASIGNACIONES Y/O AMPLIACIONES	REDUCCIONES Y/O DISMINUCIONES	TOTAL AUTORIZADO	EJERCIDO	VARIACIÓN
SERVICIOS PERSONALES	**127,499.9**	**8,551.5**	**8,551.5**	**127,499.9**	**119,138.8**	**8,361.1**
Sueldo Base	39,697.6	982.5	2,084.3	38,595.8	36,354.7	2,241.1
Sueldos y Salarios al Personal Eventual	26,224.5	198.7	651.4	25,771.8	23,382.2	2,389.6
Prima por Años de Servicio	1,298.9	80.0	25.6	1,353.3	1,286.2	67.1
Prima por Antigüedad		264.9	4.6	260.3	260.3	
Prima Vacacional	2,231.2	478.6	131.3	2,578.5	2,463.7	114.8
Aguinaldo	4,982.3	1,464.0	188.1	6,258.2	6,009.0	249.2
Aguinaldo de Eventuales	1,359.3	838.5	1,069.6	1,128.2	1,057.4	70.8
Vacaciones no Disfrutadas por Finiquito		25.8		25.8	25.8	
Compensación por Retabulación	4,826.3	12.0	146.1	4,692.2	4,450.9	241.3
Gratificación	14,882.6	1,344.4	843.2	15,383.8	14,459.7	924.1
Gratificación por Convenio	613.6	2.3	15.3	600.6	569.9	30.7
Gratificación por Productividad	322.3	10.5	8.3	324.5	308.2	16.3
Cuotas de Servicio de Salud	8,457.1	58.6	762.3	7,753.4	7,477.5	275.9
Cuotas al Sistema Solidario de Reparto	6,238.7	39.7	555.3	5,723.1	5,523.2	199.9
Cuotas del Sistema de Capitalización Individual	1,555.5		495.6	1,059.9	896.6	163.3
Aportación para Financiar los Gastos Generales de Administración de ISSEMyM	735.7	2.5	61.1	677.1	651.3	25.8
Riesgo de Trabajo	949.3	2.8	76.6	875.5	844.9	30.6
Seguros y Fianzas	813.7	444.2	204.0	1,053.9	537.3	516.6
Cuotas para Fondo de Retiro	658.1	20.0	27.1	651.0	617.9	33.1
Seguro de Separación Individualizado	1,271.1	13.3	145.4	1,139.0	1,135.1	3.9
Indemnización por accidentes de trabajo		51.7		51.7	51.7	
Liquidaciones por Indemnizaciones, por Sueldos y Salarios Caídos		232.9		232.9	232.9	
Prima por Jubilación		250.5		250.5	250.5	
Becas para Hijos de Trabajadores Sindicalizados	669.4	81.3	104.6	646.1	612.6	33.5
Días Cívicos y Económicos	1,316.9	54.3	115.5	1,255.7	1,186.3	69.4
Día del Maestro y del Servidor Público	984.1	39.9	8.5	1,015.5	966.3	49.2
Otros Gastos Derivados de Convenio	3,671.4	543.7	669.6	3,545.5	3,119.4	426.1
Viáticos	82.0	46.2	20.6	107.6	101.9	5.7
Despensa	2,259.6	25.8	49.3	2,236.1	2,123.0	113.1
Reconocimiento a Servidores Públicos		46.6		46.6	46.6	
Estímulos por Puntualidad y Asistencia	1,398.7	630.7	88.2	1,941.2	1,871.2	70.0
Recompensas		264.6		264.6	264.6	
MATERIALES Y SUMINISTROS	**10,247.0**	**643.9**	**614.0**	**10,276.9**	**9,264.0**	**1,012.9**
Materiales y Útiles de Oficina	412.8	53.6	17.4	449.0	415.0	34.0
Enseres de Oficina	70.9		17.1	53.8	47.4	6.4
Material y Útiles de Imprenta y Reproducción	105.0		63.8	41.2	31.9	9.3
Material de Foto, Cine y Grabación	20.0		.2	19.8	11.8	8.0
Material Estadístico y Geográfico	12.6			12.6		12.6
Materiales y Útiles para el Procesamiento en Equipos y Bienes Informáticos	284.9	252.2		537.1	514.9	22.2
Material de Información		5.7		5.7	5.7	

CAPÍTULO Y OBJETO DEL GASTO	PRESUPUESTO 2014					
	PREVISTO	ASIGNACIONES Y/O AMPLIACIONES	REDUCCIONES Y/O DISMINUCIONES	TOTAL AUTORIZADO	EJERCIDO	VARIACIÓN
Material y Enseres de Limpieza	6.1	106.0	6.6	105.5	98.0	7.5
Material Didáctico		.4		.4	.4	
Material para Identificación y Registro	6.1	.7	4.9	1.9	1.6	.3
Productos Alimenticios para Personas	86.7	7.2	16.6	77.3	58.1	19.2
Utensilios para el Servicio de Alimentación	13.9	2.2	5.7	10.4	7.1	3.3
Productos Minerales no Metálicos		10.8		10.8	10.8	
Cemento y Productos de Concreto	10.5		2.7	7.8	6.9	.9
Cal, Yeso y Productos de Yeso		.7		.7	.7	
Material Eléctrico y Electrónico	123.9	9.2		133.1	126.9	6.2
Artículos Metálicos para la Construcción		26.5		26.5	26.4	.1
Materiales Complementarios		15.0		15.0	13.6	1.4
Material de Señalización	226.3		201.2	25.1	5.6	19.5
Arboles y Plantas de Ornato	30.5	2.1		32.6	31.1	1.5
Materiales de Construcción	297.3	4.8	37.8	264.3	237.0	27.3
Estructuras y Manufacturas para Todo Tipo de Construcción	12.2	7.0	4.6	14.6	13.9	.7
Plaguicidas, Abonos y Fertilizantes	34.6	29.0	18.0	45.6	43.8	1.8
Medicinas y Productos Farmacéuticos	10.5	5.5		16.0	11.1	4.9
Materiales, Accesorios y Suministros de Laboratorio	9.4	4.2		13.6	5.2	8.4
Fibras Sintéticas, Hules, Plásticos y Derivados	4.9			4.9		4.9
Combustibles, Lubricantes y Aditivos	6,774.2			6,774.2	6,261.0	513.2
Vestuario y Uniformes	911.0	50.3	78.5	882.8	705.3	177.5
Prendas de Seguridad y Protección Personal	65.0	19.9	3.1	81.8	51.2	30.6
Artículos Deportivos	350.1		86.5	263.6	221.6	42.0
Productos Textiles		5.1		5.1	5.1	
Refacciones, Accesorios y Herramientas	39.8	18.6	23.1	35.3	8.8	26.5
Refacciones y Accesorios Menores de Edificios		3.6		3.6	3.6	
Refacciones y Accesorios Menores de Mobiliario y Equipo de Administración	10.0	.2	4.8	5.4	.2	5.2
Refacciones y Accesorios para Equipo de Cómputo	107.9	2.7	4.1	106.5	99.6	6.9
Refacciones y Accesorios Menores para Equipo de Transporte	176.4		17.2	159.2	150.3	8.9
Artículos para la Extinción de Incendios	33.5	.7	.1	34.1	32.4	1.7
SERVICIOS GENERALES	**11,074.0**	**2,688.0**	**688.0**	**13,074.0**	**10,801.0**	**2,273.0**
Servicio de Energía Eléctrica	208.6	13.1		221.7	171.5	50.2
Gas	6.0	2.3		8.3	8.0	.3
Servicio de Agua	22.0	9.3		31.3	20.7	10.6
Servicio de Telefonía Convencional	720.0			720.0	469.3	250.7
Servicios de Radiolocalización y Telecomunicación	180.0	1.0	39.7	141.3	129.7	11.6
Servicio de Acceso a Internet	52.8	42.4	5.3	89.9	79.9	10.0
Arrendamiento de Edificios y Locales	309.6			309.6	277.1	32.5
Asesorías Asociadas o Convenios o Acuerdos	320.0			320.0	178.5	141.5
Servicios de Apoyo Administrativo y Fotocopiado	335.2	17.8		353.0	326.2	26.8
Servicios de Vigilancia	1,330.3			1,330.3	1,145.6	184.7
Servicios Bancarios y Financieros		5.2		5.2	3.0	2.2
Seguros y Fianzas	2,190.4	28.2		2,218.6	1,416.7	801.9
Reparación y Mantenimiento de Inmuebles	25.0	14.2	14.3	24.9	14.2	10.7
Reparación, Mantenimiento e Instalación de Mobiliario y Equipo de oficina	22.5		12.8	9.7	3.9	5.8
Reparación, Instalación y Mantenimiento de Bienes Informáticos, Microfilmación y Tecnologías de la Información	10.0	9.1		19.1	18.6	.5

PROBOSQUE

CAPÍTULO Y OBJETO DEL GASTO	PRESUPUESTO 2014					
	PREVISTO	ASIGNACIONES Y/O AMPLIACIONES	REDUCCIONES Y/O DISMINUCIONES	TOTAL AUTORIZADO	EJERCIDO	VARIACIÓN
Reparación y Mantenimiento para Equipo y Redes de Tele y Radio Transmisión	42.2		11.9	30.3		30.3
Reparación y Mantenimiento de Vehículos Terrestres, Aéreos y Lacustres	1,392.8	46.2	463.8	975.2	670.9	304.3
Reparación, Instalación y Mantenimiento de Maquinaria, Equipo Industrial y Diverso	90.0	79.4	44.6	124.8	120.2	4.6
Servicios de Lavandería, Limpieza e Higiene		.5		.5	.5	
Gastos de Publicidad y Propaganda	9.5			9.5		9.5
Publicaciones Oficiales y de Información en General para Difusión	37.6	109.2	4.9	141.9	139.0	2.9
Transportación Áerea		15.2		15.2	14.5	.7
Gastos de Traslado por Vía Terrestre	248.6	88.5	7.9	329.2	305.2	24.0
Viáticos Nacionales	110.9	11.4	27.5	94.8	66.0	28.8
Viáticos en el Extranjero	10.2		9.7	.5		.5
Otros Impuestos y Derechos	309.2	78.8	38.8	349.2	321.5	27.7
Impuesto sobre Erogaciones por Remuneraciones al Trabajo Personal	3,056.3	2,096.5		5,152.8	4,855.5	297.3
Gastos de Servicios Menores	34.3	19.7	6.8	47.2	44.8	2.4
TRANSFERENCIAS,ASIGNACIONES, SUBSIDIOS Y OTRAS AYUDAS	**39,658.5**	**32,081.5**		**71,740.0**	**70,771.0**	**969.0**
Subsidios a Fideicomisos Privados y Estatales	39,658.5	32,081.5		71,740.0	70,771.0	969.0
BIENES MUEBLES, INMUEBLES E INTANGIBLES	**2,824.9**	**1,553.2**	**27.0**	**4,351.1**	**3,434.7**	**916.4**
Muebles y Enseres	269.8	26.0	1.0	294.8		294.8
Bienes Informáticos	1,581.4	98.9		1,680.3	1,472.2	208.1
Otros Bienes Muebles	243.9			243.9		243.9
Equipos y Aparatos Audiovisuales		7.0		7.0	7.0	
Equipo de Foto, Cine y Grabación	95.0		26.0	69.0		69.0
Vehículos y Equipo de Transporte Terrestre	634.8	1,420.3		2,055.1	1,954.5	100.6
Equipo y Aparatos para Comunicación, Telecomunicación y Radio Transmisión		1.0		1.0	1.0	
DEUDA PÚBLICA		**54,520.5**		**54,520.5**	**52,088.3**	**2,432.2**
Por el Ejercicio Inmediato Anterior		42,254.4		42,254.4	40,343.3	1,911.1
Por Ejercicios Anteriores		12,266.1		12,266.1	11,745.0	521.1
SUBTOTAL	**191,304.3**	**100,038.6**	**9,880.5**	**281,462.4**	**265,497.8**	**15,964.6**
INVERSIÓN PÚBLICA	**213,638.7**			**213,638.7**	**213,638.7**	
Programa de Acciones para el Desarrollo (PAD)	213,638.7			213,638.7	213,638.7	
T O T A L	**404,943.0**	**100,038.6**	**9,880.5**	**495,101.1**	**479,136.5**	**15,964.6**

INFORMACIÓN PROGRAMÁTICA

Protectora de Bosques del Estado de México
Gasto por Categoria Programática
Del 1 de Enero de 2014 al 31 de Diciembre de 2014
(Miles de Pesos)

Concepto	Egresos					Subejercicio
	Aprobado	Ampliaciones/(Reducciones)	Modificado	Devengado	Pagado	
	1	2	3=(1 + 2)	4	5	6=(3 - 4)
Programas	**404,943.0**	**35,637.6**	**440,580.6**	**103,299.4**	**323,748.8**	**337,281.2**
Subsidios: Sector Social y Privado o Entidades Federativas y Municipios	**404,943.0**	**35,637.6**	**440,580.6**	**103,299.4**	**323,748.8**	**337,281.2**
Sujetos o Reglas de Operación			-			-
Otros Subsidios	404,943.0	35,637.6	440,580.6	103,299.4	323,748.8	337,281.2
Desempeño de las Funciones	**-**	**-**	**-**	**-**	**-**	**-**
Prestación de Servicios Públicos			-			-
Provición de Bienes Públicos			-			-
Planeación, seguimiento y evaluación de políticas públicas			-			-
Promoción y Fomento			-			-
Regulación y Supervisión			-			-
Funciones de las Fuerzas Armadas (Únicamente Gobierno Federal)			-			-
Específicos			-			-
Proyectos de Inversión			-			-
Administrativos y de Apoyo	**-**	**-**	**-**	**-**	**-**	**-**
Apoyo al Proceso presupuestario y para mejorar la eficiencia institucional			-			-
Apoyo a la función pública y al mejoramiento de la gestión			-			-
Operaciones ajenas			-			-
Compromisos	**-**	**-**	**-**	**-**	**-**	**-**
Obligaciones de cumplimiento de resolución jurisdiccional			-			-
Desastres naturales			-			-
Obligaciones	**-**	**-**	**-**	**-**	**-**	**-**
Pensiones y jubilaciones			-			-
Aportaciones a la seguridad social			-			-
Aportaciones a fondos de estabilización			-			-
Aportaciones a fondos de inversión y reestructura de pensiones			-			-
Programa de Gasto Federalizado (Gobierno Federal)	**-**	**-**	**-**	**-**	**-**	**-**
Gasto Federalizado			-			-
Participaciones a entidades federativas y municipios			**-**			**-**
Costo financiero, deuda o apoyos a deudores y ahorradores de la banca			**-**			**-**
Adeudos de ejercicios fiscales anteriores		**54,520.5**	**54,520.5**		**52,088.3**	**54,520.5**
Total del Gasto	**404,943.0**	**90,158.1**	**495,101.1**	**103,299.4**	**375,837.1**	**391,801.7**

El Plan de Desarrollo del Estado de México 2011-2017, es un documento que proyecta una visión integral del Estado de México, reconoce la diversidad política, así como el perfil y la vocación económica y social de cada región y municipio, con la finalidad de establecer estrategias de acción que nos permitirán aprovechar las áreas de oportunidad y fomentar el crecimiento de las zonas rurales, urbanas y metropolitanas de la Entidad.

ESTADO PROGRESISTA

La visión del Gobierno Estatal en materia de progreso económico, consiste en desarrollar una economía competitiva que genere empleos bien remunerados para la construcción de un Estado Progresista. Para ello, se han definido objetivos que serán la base de la política económica que seguirá la actual Administración Pública Estatal; que son consistentes con las características económicas y productivas.

Uno de los objetivos del pilar Estado Progresista, es alcanzar un desarrollo sustentable en el que una de sus líneas de acción es cuidar zonas ecológicas y ambientales.

GOBIERNO DE RESULTADOS.

El Gobierno Estatal está orientado a la obtención de resultados; es decir, que las políticas públicas tengan un impacto positivo en la realidad de la entidad, para lo cual es necesario que las mismas, sean consecuencia de un proceso integral de planeación, de una ejecución eficiente de las políticas públicas y de la evaluación continua de las acciones de Gobierno.

FINANCIAMIENTO PARA EL DESARROLLO

El Gobierno Estatal requiere de recursos financieros para fomentar el desarrollo. Debido a las metas y objetivos que se han establecido, cada peso que se presupueste debe asignarse y gastarse de manera eficiente. Los recursos deben dirigirse a proyectos que causen el mayor impacto en el bienestar de los mexiquenses.

EGRESOS POR PILAR Y/O EJE TRANSVERSAL
(Miles de Pesos)

PILAR Y/O EJE TRANSVERSAL	PRESUPUESTO 2014					VARIACIÓN	
	PREVISTO	ASIGNACIONES Y/O AMPLIACIONES	REDUCCIONES Y/O DISMINUCIONES	TOTAL AUTORIZADO	EJERCIDO	IMPORTE	%
Gobierno de Resultados	4,362.3	836.9	283.7	4,915.5	4,602.0	313.5	6.4
Estado Progresista	400,580.7	44,681.2	9,596.8	435,665.1	422,446.2	13,218.9	3.0
Financiamiento para el Desarrollo		54,520.5		54,520.5	52,088.3	2,432.2	4.5
T O T A L	404,943.0	100,038.6	9,880.5	495,101.1	479,136.5	15,964.6	3.2

PROBOSQUE

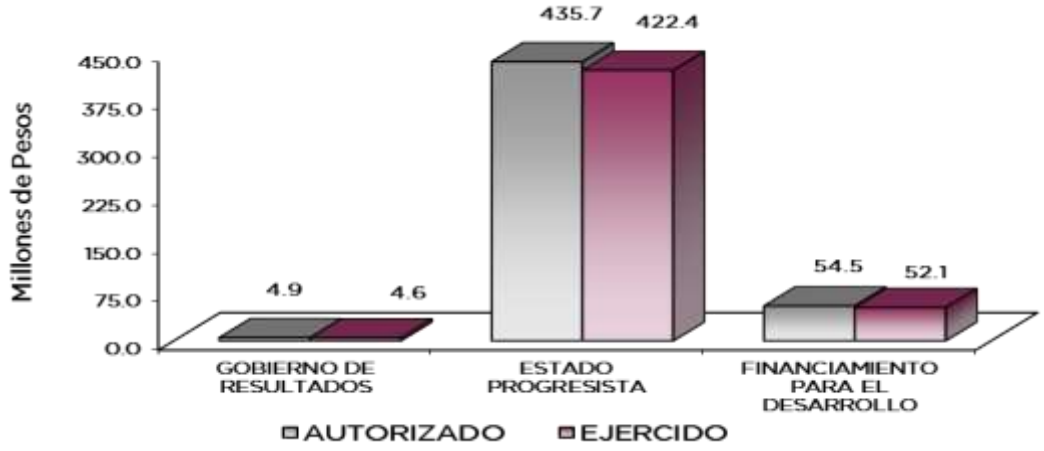

El desarrollo económico no está enfrentando al cuidado del medio ambiente. Por ello, además de promover la atracción de industrias productivas y competitivas, se deben impulsar acciones que propicien la atención a nuestro entorno.

EGRESOS POR PROGRAMA
(Miles de Pesos)

PROGRAMA	PRESUPUESTO 2014 PREVISTO	ASIGNACIONES Y/O AMPLIACIONES	REDUCCIONES Y/O DISMINUCIONES	TOTAL AUTORIZADO	EJERCIDO	VARIACIÓN IMPORTE	%
Desarrollo de la Función Pública y Ética en el Servicio Público	4,362.3	836.9	283.7	4,915.5	4,602.0	313.5	6.4
Desarrollo Forestal	105,193.4	34,347.9	1,973.3	137,568.0	135,385.7	2,182.3	1.6
Protección al Ambiente	295,387.3	10,333.3	7,623.5	298,097.1	287,060.5	11,036.6	3.7
Previsiones para el Pago de Adeudo de Ejercicios Fiscales Anteriores		54,520.5		54,520.5	52,088.3	2,432.2	4.5
TOTAL	**404,943.0**	**100,038.6**	**9,880.5**	**495,101.1**	**479,136.5**	**15,964.6**	**3.2**

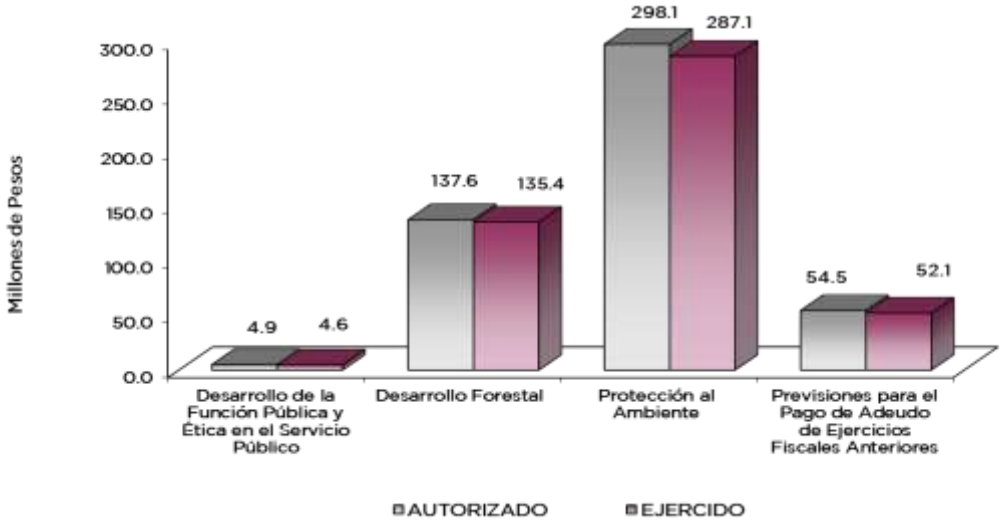

GOBIERNO DE RESULTADOS

DESARROLLO DE LA FUNCIÓN PÚBLICA Y ÉTICA EN EL SERVICIO PÚBLICO

0501020101 FISCALIZACIÓN, CONTROL Y EVALUACIÓN DE LA GESTIÓN PÚBLICA

Durante el ejercicio que se informa, como parte de las acciones de fiscalización realizadas al interior de la Protectora de Bosques y a fin de verificar que los recursos ejercidos, así como las acciones desempeñadas, se orienta a atender lo que señala la normatividad aplicable al Organismo, se ejecutaron 19 auditorías; asimismo, como parte de las acciones preventivas se realizaron: 86 inspecciones de 68 que se tenían programadas; una evaluación; se participó en 162 reuniones de grupos colegiados y las propias del Consejo Directivo, además de implementar un modelo integral de control interno.

ESTADO PROGRESISTA

DESARROLLO FORESTAL

0903040101 APROVECHAMIENTO FORESTAL MADERABLE La Protectora de Bosques del Estado de México, a partir de 2003, tiene la atribución de otorgar permisos de aprovechamiento forestal maderable, siendo la única entidad con esta potestad, de 2004 hasta la fecha el proceso de autorización se encuentra certificado bajo la norma ISO 9001:2008, habiendo cumplido con las correspondientes recertificaciones de manera continua; el aprovechamiento sustentable de los bosques es una alternativa para mejorar las condiciones de vida de los productores forestales.

Durante el ejercicio, se dictaminó 100 por ciento de las solicitudes recibidas para la autorización de aprovechamiento forestal maderable en el estado, emitiendo 39 dictámenes en materia técnica, jurídica y ambiental. Por lo que respecta a las solicitudes emitidas en tiempo conforme a la normatividad aplicable, se dictaminaron únicamente 37 de las 42 recibidas, esto debido a que al momento de hacer el corte trimestral y anual 5 solicitudes se encontraban en proceso pues el organismo cuenta con un plazo de 30 días hábiles para su dictaminación cumpliendo con lo que señala el sistema de gestión de la calidad propio de PROBOSQUE.

Actualmente se tienen vigentes 272 autorizaciones de aprovechamiento forestal maderable con un volumen promedio anual de explotación de 340 mil m3 de madera; el periodo de explotación de este tipo de autorizaciones es de 10 años.

En 2014, la superficie con autorización de aprovechamiento forestal maderable alcanzó 117 mil 117 hectáreas, lo que representó un incremento de cuatro por ciento con respecto de las 112 mil 226 hectáreas del año anterior.

En cumplimiento a la normatividad federal los productores presentan información detallada de los volúmenes extraídos de las áreas bajo aprovechamiento forestal, la cual permite realizar un informe y evaluación de la producción forestal alcanzada en la entidad durante el ejercicio inmediato anterior, la información consolidada es presentada a través de un informe anual de producción forestal maderable, el cual es concluido en mayo de cada año; en dicho documento se determinó que en 2013, el volumen de producción de madera fue de 190 mil m3 de madera equivalente a 159.9 millones de pesos y a su vez representó la generación de mil 494 empleos permanentes por el derribo, troceo y elaboración inicial de materia prima.

0903040102 PLANTACIONES FORESTALES COMERCIALES Parte fundamental para contribuir al desarrollo del sector forestal, es mediante la incorporación de terrenos de aptitud forestal o con cambio de uso de suelo, como plantaciones comerciales para el adecuado uso, producción y comercialización de productos forestales y al mismo tiempo contribuir a conservar los recursos naturales, así como los ecosistemas asociados, para ello, la Protectora de Bosques brinda diversos apoyos en las etapas de establecimiento, producción, cosecha y comercialización; durante el ejercicio que se informa, se otorgaron 450 asesorías técnicas beneficiando a 2 mil 890 productores de 52 municipios para: La realización de trámites como el informe anual de actividades que se presenta a la Secretaría del Medio Ambiente y Recursos Naturales (SEMARNAT) y Procuraduría Federal de Protección al Ambiente (PROFEPA); para obtener la constancia de registro de la plantación forestal ante la SEMARNAT, así como en la elaboración del programa de manejo forestal simplificado de plantación comercial. Del indicador "Asesoría técnica para plantaciones forestales comerciales" se alcanzó una eficiencia del 100 por ciento al atender las 450 solicitudes que se tenían programadas.

En el ejercicio que se informa, se establecieron 1,946 hectáreas de nuevas plantaciones forestales comerciales con lo que al 31 de diciembre de 2014, se cuenta con una superficie acumulada de 22 mil 793 hectáreas de plantaciones forestales comerciales, de las cuales el 76 por ciento, se destinan a obtener madera para aserrío, 1 por ciento leña combustible, 3 por ciento material celulósico y follajes y 20 por ciento se destinan para árboles de navidad.

El indicador Superficie acumulada con plantaciones forestales comerciales al cierre del ejercicio alcanzó 38 por ciento de la superficie potencial existente para este tipo de plantaciones en el Estado, es decir 22 mil 793 hectáreas de las 60,000 hectáreas potenciales.

En apoyo a los productores forestales mexiquenses, el 3 de noviembre en el municipio de Valle de Bravo, se realizó el evento de inicio de "Campaña de Comercialización de Árboles de Navidad Mexiquenses", el cual fue presidido por el Dr. Eruviel Ávila Villegas, Gobernador Constitucional del Estado de México.

Durante la campaña decembrina de 2014, se comercializaron 450 mil árboles de navidad generando una derrama económica aproximada de 95 millones de pesos, con lo que se contribuye al desarrollo económico, social y ecológico de las comunidades productoras de árboles de navidad.

Durante el 2014, mediante el programa específico Reconversión Productiva dentro del Área de Protección de Flora y Fauna Nevado de Toluca, se atendieron 296 solicitudes con una superficie aprobada de 914.64 hectáreas otorgando asistencia técnica, planta de vivero y cinco mil pesos a cada hectárea para establecer plantaciones con fines comerciales, adicionalmente del Programa de Reforestación y Restauración Integral de Microcuencas (PRORRIM) recibieron 1,400 pesos por hectárea.

0903040103 ORGANIZACIÓN Y CAPACITACIÓN DE PRODUCTORES FORESTALES
Como parte de la actividades para promover el cuidado y manejo de áreas boscosas entre los productores y organizaciones, la Protectora de Bosques del Estado de México, durante el periodo que se informa impartió 44 cursos de capacitación a través de los cuales se busca

contribuir a mejorar los procesos de aprovechamiento, transformación y comercialización de sus productos para incorporarlos a la cadena productiva; los cursos permitieron capacitar a mil 202 productores.

Entre los cursos impartidos destacan: Cuidado del agua, carpintería, elaboración de carbón, sanidad forestal en árboles de navidad y aprovechamiento de leña para uso doméstico.

El indicador Promedio de participantes a los cursos de capacitación en materia forestal impartidos fue de 27.32 asistentes, con lo que se superó la meta programada de 25 asistentes, en cada curso impartido se contó con dos personas más de lo esperado.

Se mantuvo una relación permanente con las organizaciones de productores, asistiendo a sus asambleas para dar a conocer los programas operados por PROBOSQUE.

En el ejercicio que se informa PROBOSQUE participó en 22 eventos de educación y cultura forestal, se ofrecieron conferencias y talleres con el propósito de promover y difundir el desarrollo de los bosques entre la población, así como en la "Expo Forestal 2014" en Guadalajara, Jalisco; la afluencia aproximada fue de 23 mil asistentes.

0903040104 DESARROLLO DE PROYECTOS PRODUCTIVOS EN ZONAS FORESTALES
Se realizaron reuniones para la concertación de proyectos productivos, con productores forestales que buscan optimizar el uso de los recursos naturales para el desarrollo de sus comunidades.

Como resultado de las gestiones impulsadas y emprendidas por PROBOSQUE se logró que 55 proyectos productivos fueran ejecutados y puestos en marcha en 25 municipios; los giros que más sobresalen son: Forestal, agricultura, ganadería y de servicios; involucran una inversión de 4 millones 698 mil pesos; con el alcance de la meta antes descrita se cumplió con el valor del indicador; es decir 55 por ciento de proyectos productivos establecidos a partir de los proyectos concertados.

0903040105 SANIDAD FORESTAL Con el propósito de ubicar brotes de plagas y enfermedades, que pongan en riesgo las zonas arboladas y por ende evitar la pérdida que provocan en la cubierta forestal, durante el ejercicio fiscal que se informa se ejecutaron actividades para diagnosticar y evaluar cerca de 78 mil hectáreas, mediante trabajos coordinados con instancias federales, estatales, municipales y productores silvícolas en áreas afectadas, a través de 42 diagnósticos en 30 municipios, las cuales fueron reportadas a la CONAFOR para su atención.

Derivado de las autorizaciones para sanear los predios con plagas y enfermedades, durante el ejercicio fiscal 2014, se otorgaron asesorías técnicas para sanear 80 hectáreas que cuentan con notificación para saneamiento forestal en 10 municipios; el alcance de la meta fue de 100 por ciento.

En coordinación con sus propietarios, se ejecutaron trabajos de combate y control de plagas y enfermedades forestales en una superficie de 30 hectáreas; con personal, equipo e insumos a cargo de este Organismo, el indicador Superficie forestal con combate y control de plagas y

enfermedades muestra que la superficie atendida representó 100 por ciento de la superficie programada para el combate y control de plagas y enfermedades.

0903040106 SERVICIOS AMBIENTALES DE LOS ECOSISTEMAS FORESTALES
En el ejercicio que se informa a través del programa de Pago por Servicios Ambientales Hidrológicos, se fomentó la conservación de las áreas forestales para la recarga hídrica, mediante la entrega de una compensación económica a los propietarios de terrenos forestales, dicha compensación corresponde al pago de un mil 500 pesos por hectárea conservada por el servicio ambiental que ofrecen; en la edición correspondiente al 2014, se recibieron 733 solicitudes aprobando 679 con una superficie de 76 mil 667 hectáreas.

Para el indicador Porcentaje de incremento de superficie forestal incorporada al programa de pago por servicios ambientales en el año que se informa, fue del 15 por ciento respecto del año anterior; dicho incremento logró el 100 por ciento de lo programado para 2014.

PROTECCIÓN AL AMBIENTE

1101010701 PRODUCCIÓN DE PLANTA FORESTAL Para el mantenimiento de la planta en los viveros con que cuenta el Organismo, se realizaron actividades de deshierbes, remoción, riegos, fertilización, combate de plagas y enfermedades tanto de plantas existentes como las de nueva producción, por ello durante el año que se informa, se alcanzó un máximo de 18 millones 627 mil 805 plantas, con lo que se garantizó el abasto de planta para los trabajos de reforestación.

Con solo 49 por ciento de las existencias de planta en los viveros durante el ejercicio 2014, se garantizó el abasto para reforestar, valor que corresponde al indicador “Asegurar el abasto para reforestar mediante el mantenimiento de planta en vivero”.

Asegurar la producción de planta forestal de vivero, es una función esencial de la Protectora de Bosques, por ello durante el año que se informa, se recolectaron tres mil 132.9 kilogramos de semilla forestal; actualmente en el banco de germoplasma se tiene en existencia 4.8 toneladas, con lo que se pueden producir más de 67 millones de arbolitos.

Con recursos del Programa de Acciones para el Desarrollo, se produjeron 8 millones 505 mil nuevas plantas forestales.

Durante el 2014, se concretó la firma de convenios de coordinación con la Comisión Nacional Forestal (CONAFOR), Delegaciones Morelos y México para la producción de 1’200,000 y 3’000,000 plantas respectivamente.

1101010702 REFORESTACIÓN Y RESTAURACIÓN INTEGRAL DE MICROCUENCAS La Protectora de Bosques, es la encargada de presidir el Comité Estatal de Reforestación para coordinar los trabajos que en materia de reforestación se realizan en el Estado, dicho Comité está conformado por dependencias federales, estatales y municipios, así como instituciones educativas.

En atención a la meta sexenal del Gobierno del Estado reflejada en el indicador “Cobertura de restauración en superficie con vocación forestal durante la Administración Gubernamental” sobre

reforestar 100 mil hectáreas a través del Comité Estatal de Reforestación, durante el año que se informa, se lograron reforestar 23 mil 796 hectáreas que acumulado a lo reforestado alcanzó 67 mil 414 hectáreas, lo que representa 67.41 por ciento de lo proyectado a alcanzar al 2017. Respecto del indicador de abatimiento anual de la superficie perturbada, a través del comité se alcanzó el 10.86 por ciento con lo que se superó el 7.76 por ciento previsto para 2014.

El 5 de junio de 2014 inició la campaña de reforestación en el Estado de México, el evento efectuado en el municipio de Almoloya de Juárez, fue presidido por el Gobernador Constitucional del Estado de México Dr. Eruviel Ávila Villegas.

La superficie reforestada bajo la coordinación de la Protectora de Bosques, representó 32 por ciento del avance conjunto alcanzado por el Comité Estatal de Reforestación, con lo que al cierre del ejercicio que se informa, se reforestaron 7 mil 637.43 hectáreas en 114 municipios.

Para estimular el establecimiento de nuevas áreas arboladas y fomentar el éxito de las recién plantadas, en Gaceta de Gobierno se publicaron los días 19 de febrero y 26 de junio respectivamente la convocatoria y reglas de operación del programa Reforestación y Restauración Integral de Microcuencas 2014, para las categorías nuevas reforestaciones y mantenimiento de reforestaciones establecidas en los años 2011 al 2013.

En la categoría de mantenimiento de las reforestaciones de años anteriores (2011 - 2013) el Comité Técnico del programa aprobó apoyar con recursos a 9 mil 035 hectáreas y a 5 mil 554 hectáreas de nuevas reforestaciones; el apoyo económico entregado fue de 1,000 pesos por hectárea para mantenimiento y mil 400 pesos para nuevas reforestaciones.

En 560.40 hectáreas de terrenos con evidente pérdida de suelo y grado de erosión importante, se realizaron trabajos de acondicionamiento para permitir el establecimiento y desarrollo de árboles provenientes de reforestaciones.

1101010801 PREVENCIÓN Y COMBATE DE INCENDIOS FORESTALES Durante el ejercicio fiscal que se informa, la Protectora de Bosques encabezó la campaña contra incendios forestales, en el seno del Comité de Protección Forestal del Estado de México, integrado por dependencias federales, estatales, municipales, productores forestales, organizaciones de los sectores social y privado; durante el 2014, se atendieron 876 incendios forestales, los cuales afectaron 2 mil 171.95 hectáreas, mientras el indicador “Afectación de incendios forestales” tenía previsto que se afectaran 5 hectáreas por incendio, el valor resultante fue de 2.48 hectáreas por siniestro.

El cuidado de los bosques, es una de las funciones que tiene encomendadas la Protectora de Bosques del Estado de México, por eso éste organismo contrata personal eventual para atender las emergencias derivadas de éstos eventos, principalmente habitantes cercanos a las áreas forestales; durante el 2014, se contrataron con recursos PAD 28 mil 743 jornales para la prevención y combate de incendios forestales, y con recursos provenientes del gobierno federal 9, 019 jornales adicionales.

En el período que se informa, se adquirió equipamiento para atender con mayor eficiencia los incendios forestales, en el mismo sentido, se contó con la colaboración de representantes de

núcleos agrarios a través de 168 guardabosques, quienes realizan la protección de los recursos en el área de su jurisdicción.

En el 2014, como parte de las actividades de prevención de incendios forestales que este Organismo realiza, se abrieron 600.97 kilómetros de brechas corta-fuego, con lo que se superó en 50.2 por ciento la meta prevista, mismo valor que correspondió al indicador correspondiente.

La ejecución de acciones de prevención contra los incendios forestales son de suma importancia, debido a que disminuyen la cantidad de material combustible en áreas aledañas al bosque; por ello, durante el ejercicio que se informa, PROBOSQUE realizó quemas controladas en 898.3 hectáreas, con lo que se evitó que los incendios fueran de mayores dimensiones; con respecto a la meta programada ésta se alcanzó al 99.8 por ciento.

Durante el año que se informa, se apoyó a Protección Civil del Estado con la impartición de seis cursos en escuelas primarias en los municipios de Ixtapan de la Sal, Sultepec, Tecámac, Tenancingo, Toluca y Tultitlán, con la finalidad de inculcar en los alumnos la importancia del cuidado de los bosques de la entidad.

1101010802 INSPECCIÓN Y VIGILANCIA FORESTAL La protección de los bosques es una función esencial de la Protectora de Bosques; para ello, éste Organismo cuenta con un cuerpo de inspectores forestales capacitados en temas relacionados con la función que desempeñan, durante el ejercicio que se informa se realizaron acciones estratégicas para el control de los recursos forestales en el Estado; se realizaron 600 operativos coordinados de inspección y vigilancia contra la tala ilegal, en los que se aseguraron a 86 personas, 84 vehículos, 38 motosierras, 44 herramientas menores y mil 12.78 m^3 de madera; de los 600 operativos realizados en 19.50 por ciento de ellos, se tuvo como resultado aseguramiento de presuntos infractores, materia prima, equipo y/o herramienta utilizados en la comisión de ilícitos forestales, que fue el resultado del indicador de éste proyecto.

De los informes mensuales relativos se observó que durante el ejercicio que se informa, se elaboraron 165 dictámenes periciales a solicitud de las Agencias del Ministerio Público, con los que se complementan las carpetas de investigación para determinar los daños causados por la comisión de ilícitos, la atención de los dictámenes se realizó al 100 por ciento dada la necesidad de evaluar los daños ambientales por las actividades indebidas.

Como parte de la prevención de ilícitos forestales se realizan revisiones a vehículos que transportan y trasladan productos forestales, para lo cual se establecieron 200 filtros de inspección, en los que se revisaron 738 vehículos, ésta actividad permite verificar que la movilización de los productos forestales se realice cumpliendo la normatividad aplicable.

Las inspecciones practicadas a la industria forestal y a los predios forestales, registradas en los informes mensuales, arrojan que se verificó para el primer caso 217 establecimientos, de ellos por diversas irregularidades procedió la clausura parcial/temporal de 27; del caso de los predios resultó 133.

AVANCE OPERATIVO - PROGRAMÁTICO Y PRESUPUESTAL

ENERO - DICIEMBRE DE 2014

FUN	SUB	PG	SP	PY	DESCRIPCIÓN	METAS: UNIDAD DE MEDIDA	PROGRAMADO	ALCANZADO	AVANCE %	PRESUPUESTO 2014 (Miles de Pesos): AUTORIZADO	EJERCIDO	%
					GOBIERNO DE RESULTADOS							
					DESARROLLO DE LA FUNCIÓN PÚBLICA Y ÉTICA EN EL SERVICIO PÚBLICO							
05	01	02	01	01	FISCALIZACIÓN, CONTROL Y EVALUACIÓN DE LA GESTIÓN PÚBLICA					4,915.5	4,602.0	93.6
					Realización de auditorías	Auditoría	19	19	100			
					Realizar inspecciones	Inspección	68	86	126.5			
					Realizar evaluaciones	Evaluación	1	1	100			
					Participar en reuniones de órgano de gobierno y colegiados	Sesión	40	162	405			
					Implementar proyectos de Modelo Integral de Control Interno (MICI)	Documento	1	1	100			
					ESTADO PROGRESISTA							
					DESARROLLO FORESTAL							
09	03	04	01	01	APROVECHAMIENTO FORESTAL MADERABLE					29,554.3	29,103.1	98.5
					Mantener la superficie con bosques a través del manejo técnico y el aprovechamiento sustentable de los recursos maderables	Hectárea	100,000	117,117	117.1			
					Diagnóstico y evaluación anual de producción forestal maderable	Informe	1	1	100			
					Estudio de factibilidad para el pago de bonos de carbono (PAD)	Estudio	1	0	0.0			
					Diseño, desarrollo e implementación de un Sistema de Información Forestal del Estado de México (PAD)	Sistema	1	0	0.0			
09	03	04	01	02	PLANTACIONES FORESTALES COMERCIALES					22,885.9	22,699.5	99.2
					Asesoría para el establecimiento, manejo y aprovechamiento de plantaciones comerciales	Asesoría	450	450	100			
					Reconversión productiva Programa de plantaciones forestales comerciales 2014, establecimiento (PAD)	Programa	1	1	100			
					Construcción de un laboratorio (PAD)	M^2	144	0	0.0			
09	03	04	01	03	ORGANIZACIÓN Y CAPACITACIÓN DE PRODUCTORES FORESTALES					2,355.0	2,183.0	92.7
					Fomentar la capacitación de productores forestales en el manejo sustentable de sus recursos	Persona	1125	1202	106.8			
					Eventos de educación y cultura forestal	Evento	20	22	110.0			
09	03	04	01	04	DESARROLLO DE PROYECTOS PRODUCTIVOS EN ZONAS FORESTALES					5,341.9	5,151.2	96.4
					Generar iniciativas de ocupación o auto empleo y de beneficio social	Proyecto	55	55	100			
					Elaboración del diagnóstico de la industria forestal del sector social (PAD)	Diagnóstico	8	8	100			
09	03	04	01	05	SANIDAD FORESTAL					10,700.8	10,264.3	95.9
					Mantener la superficie arbolada forestal mediante la detección oportuna de plagas y enfermedades forestales	Diagnóstico	42	42	100			
					Propiciar el cumplimiento a la normatividad mediante la asesoría técnica a predios en saneamiento	Hectárea	80	80	100			
					Coadyuvar a conservar la superficie forestal de la entidad mediante el combate y control de plagas y enfermedades forestales	Hectárea	30	30	100			
					Integración de expedientes técnicos de predios afectados por insectos descortezadores (PAD)	Expediente	20	30	150.0			
					Saneamiento de predios afectados por insectos descortezadores (PAD)	Predio	10	11	110.0			
09	03	04	01	06	SERVICIOS AMBIENTALES DE LOS ECOSISTEMAS FORESTALES					66,730.1	65,984.6	98.9
					Fortalecer y ampliar el programa de pago por servicios ambientales hidrológicos	Hectárea	10,000	10,000	100			
					Servicios ambientales hidrológicos del Estado de México (PAD)	Programa	1	1	100			

PROBOSQUE

FUN	SUB	PG	SP	PY	DESCRIPCIÓN	METAS: UNIDAD DE MEDIDA	PROGRAMADO	ALCANZADO	AVANCE %	PRESUPUESTO 2014 (Miles de Pesos): AUTORIZADO	EJERCIDO	%
					PROTECCIÓN AL AMBIENTE							
11	**01**	**01**	**07**	**01**	**PRODUCCIÓN DE PLANTA FORESTAL**					**93,227.8**	**88,838.1**	**95.3**
					Asegurar el abasto de planta para reforestación mediante el mantenimiento de planta en vivero	Planta	20,000,000	18,627,805	93.1			
					Producción de planta forestal (PAD)	Planta	8,500,000	8,505,055	100.1			
					Adquisición e instalación del banco de germoplasma forestal (PAD)	Pieza	1	1	100			
					Adquisición y equipamiento del laboratorio de análisis de semillas, colecta y beneficio (PAD)	Lote	1	1	100			
					Producción de 1'200,000 plantas en coordinación con la CONAFOR Delegación Morelos (PAD)	Planta	1,200,000	1,200,000	100			
					Producción de 3'000,000 plantas en coordinación con la CONAFOR Delegación México (PAD)	Planta	3,000,000	3,000,000	100			
					Construir un invernadero tecnificado (PAD)	Vivero	1	0	0.0			
11	**01**	**01**	**07**	**02**	**REFORESTACIÓN Y RESTAURACIÓN INTEGRAL DE MICROCUENCAS**					**79,586.8**	**77,645.6**	**97.6**
					Restaurar la superficie boscosa a través de trabajos de reforestación	Hectárea	7,000	7,637.43	109.1			
					Mantenimiento de superficies reforestadas durante los años de 2011 al 2013	Hectárea	9,000	9,035.43	100.4			
					Programa para fomentar el mantenimiento de superficies reforestadas en 2011, 2012 y 2013, a través de un estímulo económico (PAD)	Programa	1	1	100			
					Adquisición de materiales y herramientas (PAD-Acondicionamiento y conservación de suelos forestales)	Lote	1	1	100			
					Presas de gavión (PAD-Acondicionamiento y conservación de suelos forestales)	M^3	1,000	0	0.0			
					Adquisición de materiales y herramientas (PAD-Recuperación y conservación de suelos y agua)	Lote	1	1	100			
					Presas de gavión (PAD-Recuperación y conservación de suelos y agua)	M^3	3,000	0	0.0			
					Adquisición de materiales, herramienta y equipo para cercar 490 predios reforestados (PAD)	Lote	1	1	100			
11	**01**	**01**	**08**	**01**	**PREVENCIÓN Y COMBATE DE INCENDIOS FORESTALES**					**85,233.0**	**82,414.0**	**96.7**
					Brechas-cortafuego	Kilómetro	400	601	150.2			
					Quemas controladas	Hectárea	900	898.3	99.8			
					Guardabosques (PAD)	Guardabosque	168	168	100			
					Jornales contratados para la prevención y combate de incendios forestales (PAD-Prevención y combate de incendios forestales)	Jornal	29,429	28,743	97.7			
					Equipamiento (PAD-Prevención y combate de incendios forestales)	Equipamiento	1	1	100			
					Equipamiento (PAD-Prevención, control y combate de incendios forestales, equipamiento de brigadas y torres de vigilancia contra incendios forestales)	Equipamiento	1	1	100			
					Jornales contratados para la prevención y combate de incendios forestales (PAD-Fortalecimiento del programa de prevención y combate de incendios forestales)	Jornal	10,187	9,019	88.5			
					Equipamiento (PAD-Fortalecimiento del programa de prevención y combate de incendios forestales)	Equipamiento	1	0	0.0			
					Equipamiento (PAD-Centros de operaciones de incendios forestales)	Equipamiento	1	1	100			
11	**01**	**01**	**08**	**02**	**INSPECCIÓN Y VIGILANCIA FORESTAL**					**40,049.5**	**38,162.8**	**95.3**
					Mantener vigilados los bosques mediante la ejecución de operativos para reducir la tala ilegal en la entidad	Operativo	600	600	100			
					Establecer filtros de inspección al transporte para verificar la legal procedencia de las materias primas y/o productos forestales	Dispositivo de seguridad	200	200	100			
					Elaborar el informe mensual de dictámenes periciales que determinen el impacto ambiental que causan los ilícitos forestales	Informe	12	12	100			
					Realizar el informe mensual de las inspecciones a industria y predios forestales con los que se verifica el cumplimiento de la normatividad forestal y/o ambiental	Informe	12	12	100			
					Adquisición de equipo, herramienta, vestuario, equipo de protección, combustible, lubricantes e insumos (PAD)	Equipamiento	1	1	100			
					Equipamiento (PAD)	Equipamiento	1	1	100			
					FINANCIAMIENTO PARA EL DESARROLLO							
					PREVISIONES PARA EL PAGO DE ADEUDOS DE EJERCICIOS FISCALES ANTERIORES							
06	**02**	**04**	**01**	**01**	**PASIVOS DERIVADOS DE EROGACIONES DEVENGADAS Y PENDIENTES DE EJERCICIOS ANTERIORES**					**54,520.5**	**52,088.3**	**95.5**
					Registro de Pagos de Adeudos de Ejercicios Fiscales Anteriores	Documento	1	1	100			
					T O T A L					**495,101.1**	**479,136.5**	**96.8**

ANEXOS ESTABLECIDOS EN DIFERENTES ORDENAMIENTOS

Relación de Bienes Inmuebles que Componen al Patrimonio
Cuenta Pública 2014
(Miles de Pesos)

Ente Público: Protectora de Bosques del Estado de México

Código	Descripción de Bienes Inmuebles	* Valor en Libros
	Terrenos	35,336.7
	Construcciones en Proceso en Bienes Propios	17,017.4
	Otros Bienes Inmuebles	20,752.7
	T O T A L	73,106.8

Relación de Bienes Muebles que Componen al Patrimonio
Cuenta Pública 2014
(Miles de Pesos)

Ente Público: Protectora de Bosques del Estado de México

Código	Descripción de Bienes Mueble	Valor en Libros
	Mobiliario y Equipo de Administración	18,276.7
	Vehículos y Equipo de Transporte	60,853.9
	Maquinaria, Otros Equipos	38,359.5
	T O T A L	117,490.1

Protectora de Bosques del Estado de México
Cuenta Pública 2014

Relación de cuentas bancarias productivas específicas

Fondo, Programa o Convenio	Datos de la Cuenta Bancaria	
	Institución Bancaria	Número de Cuentas
Ingresos Diversos	BANCOMER	Cta. 5970
Proyecto Nevado de Toluca Medida de Compensación	BANCOMER	Cta. 5994
Gasto Corriente 2012	BANCOMER	Cta. 1618
Gasto Corriente 2013	BANCOMER	Cta. 8821
Reforestación y Restauración Integral de Microcuencas GIS 2013	BANCOMER	Cta. 3122
Reconversión Productiva (Plantaciones Forestales Comerciales) GIS 2013	BANCOMER	Cta. 3173
Servicios Ambientales Hidrológicos del Estado de México	BANCOMER	Cta. 3246
Guardabosques GIS 2013	BANCOMER	Cta. 3262
PEF Restauración Integral del Parque Nacional Nevado de Toluca	BANCOMER	Cta. 3645
Gasto Corriente 2014	BANCOMER	Cta. 9029
Producción de Planta GIS 2014	BANCOMER	Cta. 2825
Inspección y Vigilancia Forestal GIS 2014	BANCOMER	Cta. 3872
Prevención y Combate de Incendios Forestales PAD 2014	BANCOMER	Cta. 4070
Reconversión Productiva (Plantaciones Forestales Comerciales) GIS 2014	BANCOMER	Cta. 4550
Producción de Planta CONAFOR Estado de México	BANCOMER	Cta. 9876
Producción de Planta CONAFOR Estado de Morelos	BANCOMER	Cta. 0335
Prevención Combate Y Control de Incendios Forestales CONAFOR 2014	BANCOMER	Cta. 0572
Guardabosques PAD 2014	BANCOMER	Cta. 1544
Sanidad Forestal PAD 2014	BANCOMER	Cta. 1633
Reforestación y Restauración Integral de Microcuencas PAD 2014	BANCOMER	Cta. 1714
Acondicionamiento y Conservación de Suelos Forestales PAD 2014	BANCOMER	Cta. 1749
Pago por Servicios Ambientales Hidrológicos PAD 2014	BANCOMER	Cta. 1803
Desarrollo de Proyectos Productivos en Zonas Forestales PAD 2014	BANCOMER	Cta. 1870
Recuperación y Conservación de Suelos y Agua PAD 2014	BANCOMER	Cta. 1994
Estudio de Factibilidad para el pago de bonos de Carbono PEF 2014	BANCOMER	Cta. 1935
Combate de Plagas y Enfermedades Forestales PEF 2014	BANCOMER	Cta. 6304
Banco de Germoplasma PEF 2014	BANCOMER	Cta. 0212
Prevención Control y Combate de Incendios Forestales Equipo de Brigadas PEF 2014	BANCOMER	Cta. 0891
Conversión de Coordinación para el Fomento y Promoción del DES CONAFOR	BANCOMER	Cta. 7941