# Universidad Mexiquense del Bicentenario

# UMB

UMB

C O N T E N I D O PÁGINA


I. INFORMACIÓN CONTABLE

ESTADO DE SITUACIÓN FINANCIERA 5

ESTADO DE ACTIVIDADES 6

ESTADO DE VARIACIÓN EN LA HACIENDA PÚBLICA 7

ESTADO DE CAMBIOS EN LA SITUACIÓN FINANCIERA 8

ESTADO DE FLUJOS DE EFECTIVO 9

ESTADO ANALÍTICO DEL ACTIVO 10

ESTADO ANALÍTICO DE LA DEUDA Y OTROS PASIVOS 11

NOTAS A LOS ESTADOS FINANCIEROS 12

II. INFORMACIÓN PRESUPUESTARIA 27

III. INFORMACIÓN PROGRAMÁTICA 41

IV. ANEXOS ESTABLECIDOS EN DIFERENTES ORDENAMIENTOS 53

**Universidad Mexiquense del Bicentenario**
**Estado de Situación Financiera**
**Al 31 de Diciembre de 2015 y 2014**
**(Miles de Pesos)**

| CONCEPTO | Año 2015 | Año 2014 |
|---|---|---|
| **ACTIVO** | | |
| ***Activo Circulante*** | | |
| Efectivo y Equivalentes | 50,499.5 | 8,922.0 |
| Derechos a Recibir Efectivo o Equivalentes | 114,016.5 | 162,191.1 |
| Derechos a Recibir Bienes o Servicios | 10,559.8 | 8,050.0 |
| Inventarios | | |
| Almacenes | | |
| Estimación por Pérdida o Deterioro de Activos | | |
| Otros Activos Circulantes | | |
| ***Total de Activos Circulantes*** | **175,075.8** | **179,163.1** |
| ***Activo No Circulante*** | | |
| Inversiones Financieras a Largo Plazo | | |
| Derechos a Recibir Efectivo o Equivalentes a Largo Plazo | | |
| Bienes Inmuebles, Infraestructura y Construcciones en | 265,643.9 | 231,009.5 |
| Bienes Muebles | 81,166.5 | 79,981.8 |
| Activos Intangibles | | |
| Depreciación, Deterioro y Amortización Acumulada de | -57,185.0 | -48,546.1 |
| Activos Diferidos | | |
| Estimación por Pérdida o Deterioro de Activos no | | |
| Otros Activos no Circulantes | | |
| ***Total de Activos No Circulantes*** | **289,625.4** | **262,445.2** |
| ***Total del Activo*** | **464,701.2** | **441,608.3** |

| CONCEPTO | Año 2015 | Año 2014 |
|---|---|---|
| **PASIVO** | | |
| ***Pasivo Circulante*** | | |
| Cuentas por Pagar a Corto Plazo | 80,577.2 | 139,959.1 |
| Documentos por Pagar a Corto Plazo | | |
| Porción a Corto Plazo de la Deuda Pública a Largo Plazo | | |
| Títulos y Valores a Corto Plazo | | |
| Pasivos Diferidos a Corto Plazo | | |
| Fondos y Bienes de Terceros en Garantía y/o Administración a Corto | | |
| Provisiones a Corto Plazo | | |
| Otros Pasivos a Corto Plazo | | |
| ***Total de Pasivos Circulantes*** | **80,577.2** | **139,959.1** |
| ***Pasivo No Circulante*** | | |
| Cuentas por Pagar a Largo Plazo | | |
| Documentos por Pagar a Largo Plazo | 9,977.4 | |
| Deuda Pública a Largo Plazo | | |
| Pasivos Diferidos a Largo Plazo | | |
| Fondos y Bienes de Terceros en Garantía y/o en Administración a Largo | | |
| Provisiones a Largo Plazo | | |
| ***Total de Pasivos No Circulantes*** | **9,977.4** | **.0** |
| ***Total del Pasivo*** | **90,554.6** | **139,959.1** |
| **HACIENDA PÚBLICA/ PATRIMONIO** | | |
| ***Hacienda Pública/Patrimonio Contribuido*** | **.0** | **.0** |
| Aportaciones | | |
| Donaciones de Capital | | |
| Actualización de la Hacienda Pública / Patrimonio | | |
| ***Hacienda Pública/Patrimonio Generado*** | **374,146.6** | **301,649.2** |
| Resultados del Ejercicio (Ahorro / Desahorro) | 70,858.3 | 66,084.9 |
| Resultados de Ejercicios Anteriores | 303,288.3 | 235,564.3 |
| Revalúos | | |
| Reservas | | |
| Rectificaciones de Resultados de Ejercicios Anteriores | | |
| ***Exceso o Insuficiencia en la Actualización de la Hacienda*** | **.0** | **.0** |
| Resultado por Posición Monetaria | | |
| Resultado por Tenencia de Activos no Monetarios | | |
| ***Total Hacienda Pública/ Patrimonio*** | **374,146.6** | **301,649.2** |
| ***Total del Pasivo y Hacienda Pública / Patrimonio*** | **464,701.2** | **441,608.3** |

Universidad Mexiquense del Bicentenario
Estado de Actividades
Del 1 de Enero al 31 de Diciembre de 2015 y 2014
( Miles de Pesos )

| Concepto | 2015 | 2014 |
|---|---|---|
| INGRESOS Y OTROS BENEFICIOS | | |
| **Ingresos de la Gestión** | **.0** | **50,138.0** |
| Impuestos | | |
| Cuotas y Aportaciones de Seguridad Social | | |
| Contribuciones de Mejoras | | |
| Derechos | | |
| Productos de Tipo Corriente | | |
| Aprovechamientos de Tipo Corriente | | |
| Ingresos por Venta de Bienes y Servicios | | 50,138.0 |
| Ingresos no Comprendidos en las Fracciones de la Ley de Ingresos Causados en Ejercicios Fiscales Anteriores Pendientes de Liquidación o Pago | | |
| **Participaciones, Aportaciones, Transferencias, Asignaciones, Subsidios y Otras Ayudas** | **278,807.3** | **206,889.5** |
| Participaciones y Aportaciones | | |
| Transferencia, Asignaciones, Subsidios y Otras Ayudas | 278,807.3 | 206,889.5 |
| **Otros Ingresos y Beneficios** | **6,668.5** | **3,886.2** |
| Ingresos Financieros | 5,394.5 | 3,780.1 |
| Incremento por Variación de Inventarios | | |
| Disminución del Exceso de Estimaciones por Pérdida o Deterioro u Obsolescencia | | |
| Disminución del Exceso de Provisiones | | |
| Otros Ingresos y Beneficios Varios | 1,274.0 | 106.1 |
| ***Total de Ingresos y Otros Beneficios*** | **285,475.8** | **260,913.7** |
| GASTOS Y OTRAS PÉRDIDAS | | |
| **Gastos de Funcionamiento** | **203,301.7** | **183,794.8** |
| Servicios Personales | 158,782.2 | 140,438.3 |
| Materiales y Suministros | 6,384.1 | 6,124.7 |
| Servicios Generales | 38,135.4 | 37,231.8 |
| **Transferencia, Asignaciones, Subsidios y Otras Ayudas** | **805.3** | **482.1** |
| Transferencias Internas y Asignaciones al Sector Público | | |
| Transferencias al Resto del Sector Público | | |
| Subsidios y Subvenciones | 27.2 | 482.1 |
| Ayudas Sociales | 778.1 | |
| Pensiones y Jubilaciones | | |
| Transferencias a Fideicomisos, Mandatos y Contratos Análogos | | |
| Transferencias a la Seguridad Social | | |
| Donativos | | |
| Transferencias al Exterior | | |
| **Participaciones y Aportaciones** | **.0** | **.0** |
| Participaciones | | |
| Aportaciones | | |
| Convenios | | |
| **Intereses, Comisiones y Otros Gastos de la Deuda Pública** | **.0** | **.0** |
| Intereses de la Deuda Pública | | |
| Comisiones de la Deuda Pública | | |
| Gastos de la Deuda Pública | | |
| Costo por Coberturas | | |
| Apoyos Financieros | | |
| **Otros Gastos y Pérdidas Extraordinarias** | **9,638.2** | **9,911.0** |
| Estimaciones, Depreciaciones, Deterioros, Obsolescencia y Amortizaciones | 8,638.9 | 9,776.3 |
| Provisiones | | |
| Disminución de Inventarios | | |
| Aumento por Insuficiencia de Estimaciones por Pérdida o Deterioro y Obsolescencia | | |
| Aumento por Insuficiencia de Provisiones | | |
| Otros Gastos | 999.3 | 134.7 |
| **Inversión Pública** | **872.3** | **640.9** |
| Inversión Pública no Capitalizable | 872.3 | 640.9 |
| ***Total de Gastos y Otras Pérdidas*** | **214,617.5** | **194,828.8** |
| **Resultados del Ejercicio (Ahorro/Desahorro)** | **70,858.3** | **66,084.9** |

Universidad Mexiquense del Bicentenario
Estado de Variación en la Hacienda Pública
Del 1 de Enero al 31 de Diciembre de 2015
(Miles de pesos)

| Concepto | Hacienda Pública/Patrimonio Contribuido | Hacienda Pública/Patrimonio Generado de Ejercicios Anteriores | Hacienda Pública/Patrimonio Generado del Ejercicio | Ajustes por Cambios de Valor | TOTAL |
|---|---|---|---|---|---|
| **Rectificaciones de Resultados de Ejercicios Anteriores** | | | | | **.0** |
| **Patrimonio Neto Inicial Ajustado del Ejercicio 2014** | **.0** | | | **.0** | **.0** |
| Aportaciones | | | | | .0 |
| Donaciones de Capital | | | | | .0 |
| Actualización de la Hacienda Pública/Patrimonio | | | | | .0 |
| **Variaciones de la Hacienda Pública/Patrimonio Neto del Ejercicio 2014** | | **235,564.3** | **66,084.9** | **.0** | **301,649.2** |
| Resultados del Ejercicio (Ahorro/Desahorro) | | | 66,084.9 | | **66,084.9** |
| Resultados de Ejercicios Anteriores | | 235,564.3 | | | **235,564.3** |
| Revalúos | | | | | **.0** |
| Reservas | | | | | **.0** |
| **Hacienda Pública/Patrimonio Neto Final del Ejercicio 2014** | **.0** | **235,564.3** | **66,084.9** | **.0** | **301,649.2** |
| **Cambios en la Hacienda Pública/Patrimonio Neto del Ejercicio 2015** | **.0** | | | **.0** | **.0** |
| Aportaciones | | | | | **.0** |
| Donaciones de Capital | | | | | **.0** |
| Actualización de la Hacienda Pública/Patrimonio | | | | | **.0** |
| **Variaciones de la Hacienda Pública/Patrimonio Neto del Ejercicio 2015** | | **67,724.0** | **70,858.3** | **.0** | **138,582.3** |
| Resultados del Ejercicio (Ahorro/Desahorro) | | | 70,858.3 | | **70,858.3** |
| Resultados de Ejercicios Anteriores | | 67,724.0 | | | **67,724.0** |
| Revalúos | | | | | **.0** |
| Reservas | | | | | **.0** |
| **Saldo Neto en la Hacienda Pública / Patrimonio 2015** | **.0** | **303,288.3** | **70,858.3** | **.0** | **374,146.6** |

## Universidad Mexiquense del Bicentenario
## Estado de Cambios en la Situación Financiera
## Del 1 de Enero al 31 de Diciembre de 2015
(Miles de Pesos )

| Concepto | Origen | Aplicación |
|---|---|---|
| **ACTIVO** | **56,813.5** | **79,906.4** |
| **Activo Circulante** | **48,174.6** | **44,087.3** |
| Efectivo y Equivalentes | | 41,577.5 |
| Derechos a Recibir Efectivo o Equivalentes | 48,174.6 | |
| Derechos a Recibir Bienes o Servicios | | 2,509.8 |
| Inventarios | | |
| Almacenes | | |
| Estimación por Pérdida o Deterioro de Activos Circulantes | | |
| Otros Activos Circulantes | | |
| **Activo No circulante** | **8,638.9** | **35,819.1** |
| Inversiones Financieras a Largo Plazo | | |
| Derechos a Recibir Efectivo o Equivalentes a Largo Plazo | | |
| Bienes Inmuebles, Infraestructura y Construcciones en Proceso | | |
| Bienes Muebles | | 34,634.4 |
| Activos Intangibles | | 1,184.7 |
| Depreciación, Deterioro y Amortización Acumulada de Bienes | 8,638.9 | |
| Activos Diferidos | | |
| Estimación por Pérdida o Deterioro de Activos no Circulantes | | |
| Otros Activos no Circulantes | | |
| **PASIVO** | **9,977.4** | **59,381.9** |
| **Pasivo Circulante** | **.0** | **59,381.9** |
| Cuentas por Pagar a Corto Plazo | | 59,381.9 |
| Documentos por Pagar a Corto Plazo | | |
| Porción a Corto Plazo de la Deuda Pública a Largo Plazo | | |
| Títulos y Valores a Corto Plazo | | |
| Pasivos Diferidos a Corto Plazo | | |
| Fondos y Bienes de Terceros en Garantía y/o Administración a Corto Plazo | | |
| Provisiones a Corto Plazo | | |
| Otros Pasivos a Corto Plazo | | |
| **Pasivo No Circulante** | **9,977.4** | **.0** |
| Cuentas por Pagar a Largo Plazo | 9,977.4 | |
| Documentos por Pagar a Largo Plazo | | |
| Deuda Pública a Largo Plazo | | |
| Pasivos Diferidos a Largo Plazo | | |
| Fondos y Bienes de Terceros en Garantía y/o en Administración a Largo Plazo | | |
| Provisiones a Largo Plazo | | |
| **HACIENDA PÚBLICA/PATRIMONIO** | **72,497.4** | **.0** |
| **Hacienda Pública/Patrimonio Contribuido** | **.0** | **.0** |
| Aportaciones | | |
| Donaciones de Capital | | |
| Actualización de la Hacienda Pública/Patrimonio | | |
| **Hacienda Pública/Patrimonio Generado** | **72,497.4** | **.0** |
| Resultados del Ejercicio (Ahorro/Desahorro) | 4,773.4 | |
| Resultados de Ejercicios Anteriores | 67,724.0 | |
| Revalúos | | |
| Reservas | | |
| Rectificaciones de Resultados de Ejercicios Anteriores | | |
| **Exceso o insuficiencia en la Actualización de la Hacienda** | **.0** | **.0** |
| Resultado por Posición Monetaria | | |
| Resultado por Tenencia de Activos no Monetarios | | |

# Universidad Mexiquense del Bicentenario
## Estado de Flujos de Efectivo
## Del 1 de Enero al 31 de Diciembre de 2015 y 2014
( Miles de Pesos )

| Concepto | 2015 | 2014 |
|---|---|---|
| **Flujos de Efectivo de las Actividades de Operación** | | |
| **Origen** | **285,475.8** | **260,913.7** |
| Impuestos | | |
| Cuotas y Aportaciones de Seguridad Social | | |
| Contribuciones de Mejoras | | |
| Derechos | 5,394.5 | |
| Productos de Tipo Corriente | | 3,780.1 |
| Aprovechamientos de Tipo Corriente | | |
| Ingresos por Venta de Bienes y Servicios | | 50,138.0 |
| Ingresos no Comprendidos en las Fracciones de la Ley de Ingresos Causados en Ejercicios Fiscales Anteriores Pendientes de Liquidación o Pago | | |
| Participaciones y Aportaciones | | |
| Transferencias, Asignaciones y Subsidios y Otras Ayudas | 278,807.3 | 206,889.5 |
| Otros Orígenes de Operación | 1,274.0 | 106.1 |
| **Aplicación** | **214,617.5** | **194,828.8** |
| Servicios Personales | 158,782.2 | 140,438.3 |
| Materiales y Suministros | 6,384.1 | 6,124.7 |
| Servicios Generales | 38,135.4 | 37,231.8 |
| Transferencias Internas y Asignaciones al Sector Público | | |
| Transferencias al Resto del Sector Público | | |
| Subsidios y Subvenciones | 27.2 | 482.1 |
| Ayudas Sociales | 778.1 | |
| Pensiones y Jubilaciones | | |
| Transferencias a Fideicomisos, Mandatos y Contratos Análogos | | |
| Transferencias a la Seguridad Social | | |
| Donativos | | |
| Transferencias al Exterior | | |
| Participaciones | | |
| Aportaciones | | |
| Convenios | | |
| Otras Aplicaciones de Operación | 10,510.5 | 10,551.9 |
| ***Flujos Netos de Efectivo por Actividades de Operación*** | **70,858.3** | **66,084.9** |
| Flujos de Efectivo de las Actividades de Inversión | | |
| **Origen** | **56,813.5** | **9,704.2** |
| Bienes Inmuebles, Infraestructura y Construcciones en Proceso | | |
| Bienes Muebles | 8,638.9 | 9,704.2 |
| Otros Orígenes de Inversión | 48,174.6 | |
| **Aplicación** | **38,328.9** | **84,513.1** |
| Bienes Inmuebles, Infraestructura y Construcciones en Proceso | | 52,241.3 |
| Bienes Muebles | 35,819.1 | 3,278.5 |
| Otras Aplicaciones de Inversión | 2,509.8 | 28,993.3 |
| ***Flujos Netos de Efectivo por Actividades de Inversión*** | **18,484.6** | **-74,808.9** |
| Flujo de Efectivo de las Actividades de Financiamiento | | |
| **Origen** | **11,616.5** | **19,938.2** |
| Endeudamiento Neto | | |
| Interno | | |
| Externo | | |
| Otros Orígenes de Financiamiento | 11,616.5 | 19,938.2 |
| **Aplicación** | **59,381.9** | **3,939.7** |
| Servicios de la Deuda | | |
| Interno | | |
| Externo | | |
| Otros Aplicaciones de Financiamiento | 59,381.9 | 3,939.7 |
| ***Flujos Netos de Efectivo por Actividades de Financiamiento*** | **-47,765.4** | **15,998.5** |
| **Incremento/Disminución Neta en el Efectivo y Equivalentes al Efectivo** | **41,577.5** | **7,274.5** |
| **Efectivo y Equivalentes al Efectivo al Inicio del Ejercicio** | 8,922.0 | 1,647.5 |
| **Efectivo y Equivalentes al Efectivo al Final del Ejercicio** | **50,499.5** | **8,922.0** |

Universidad Mexiquense del Bicentenario
Estado Analítico del Activo
Del 1 de Enero al 31 de Diciembre de 2015
(Miles de Pesos)

| Concepto | Saldo Inicial | Cargos del Período | Abonos del Período | Saldo Final | Variación del Período |
|---|---|---|---|---|---|
| | 1 | 2 | 3 | 4 =(1+2-3) | (4-1) |
| **ACTIVO** | **441,608.3** | **1,128,904.0** | **1,105,811.1** | **464,701.2** | **23,092.9** |
| **Activo Circulante** | **179,163.1** | **1,088,952.3** | **1,093,039.6** | **175,075.8** | **-4,087.3** |
| Efectivo y Equivalentes | 8,922.0 | 778,831.4 | 737,253.9 | 50,499.5 | 41,577.5 |
| Derechos a Recibir Efectivo o Equivalentes | 162,191.1 | 287,436.5 | 335,611.1 | 114,016.5 | -48,174.6 |
| Derechos a Recibir Bienes o Servicios | 8,050.0 | 22,684.4 | 20,174.6 | 10,559.8 | 2,509.8 |
| Inventarios | | | | .0 | .0 |
| Almacenes | | | | .0 | .0 |
| Estimación por Pérdida o Deterioro de Activos Circulantes | | | | .0 | .0 |
| Otros Activos Circulantes | | | | .0 | .0 |
| **Activo No Circulante** | **262,445.2** | **39,951.7** | **12,771.5** | **289,625.4** | **27,180.2** |
| Inversiones Financieras a Largo Plazo | | | | .0 | .0 |
| Derechos a Recibir Efectivo o Equivalentes a Largo Plazo | | | | .0 | .0 |
| Bienes Inmuebles, Infraestructura y Construcciones en Proceso | 231,009.5 | 37,664.1 | 3,029.7 | 265,643.9 | 34,634.4 |
| Bienes Muebles | 79,981.8 | 2,188.8 | 1,004.1 | 81,166.5 | 1,184.7 |
| Activos Intangibles | | | | .0 | .0 |
| Depreciación, Deterioro y Amortización Acumulada de Bienes | -48,546.1 | 98.8 | 8,737.7 | -57,185.0 | -8,638.9 |
| Activos Diferidos | | | | .0 | .0 |
| Estimación por Pérdida o Deterioro de Activos no Circulantes | | | | .0 | .0 |
| Otros Activos no Circulantes | | | | .0 | .0 |

Universidad Mexiquense del Bicentenario
Estado Analítico de la Deuda y Otros Pasivos
Del 1 de Enero al 31 de Diciembre de 2015
(Miles de Pesos)

| Denominación de las Deudas | Moneda de Contratación | Institución o País Acreedor | Saldo Inicial del Período | Saldo Final del Período |
|---|---|---|---|---|
| DEUDA PÚBLICA | | | | |
| Corto Plazo | | | | |
| Deuda Interna | | | .0 | .0 |
| Instituciones de Crédito | | | | |
| Títulos y Valores | | | | |
| Arrendamientos Financieros | | | | |
| Deuda Externa | | | .0 | .0 |
| Organismos Financieros Internacionales | | | | |
| Deuda Bilateral | | | | |
| Títulos y Valores | | | | |
| Arrendamientos Financieros | | | | |
| *Subtotal a Corto Plazo* | | | *.0* | *.0* |
| Largo Plazo | | | | |
| Deuda Interna | | | .0 | .0 |
| Instituciones de Crédito | | | | |
| Títulos y Valores | | | | |
| Arrendamientos Financieros | | | | |
| Deuda Externa | | | .0 | .0 |
| Organismos Financieros Internacionales | | | | |
| Deuda Bilateral | | | | |
| Títulos y Valores | | | | |
| Arrendamientos Financieros | | | | |
| *Subtotal a Largo Plazo* | | | *.0* | *.0* |
| Otros Pasivos | | | 139,959.1 | 90,554.6 |
| *Total de Deuda y Otros Pasivos* | | | *139,959.1* | *90,554.6* |

# NOTAS A LOS ESTADOS FINANCIEROS

# NOTAS DE DESGLOSE

## 1. ESTADO DE SITUACIÓN FINANCIERA

### ACTIVO

#### Efectivo y Equivalentes

Este rubro se encuentra representado por efectivo y depósitos en cuentas de cheques, valuados a su valor nominal, provenientes de Recursos Fiscales, Recursos Federales e Ingresos Propios.

El saldo al 31 de diciembre de 2015 es de 50 millones 499.5 miles de pesos, y está conformado de la siguiente manera:

| NUMERO DE CUENTA | SALDO AL 31 DE DICIEMBRE DE 2015 |
|---|---|
| CUENTA 741 RECTORIA | 3,580.5 |
| CUENTA 679 GASTOS DE OPERACIÓN | 1,987.9 |
| CUENTA 205 CEFODEN | 303.4 |
| CUENTA 758 FONDOS INVERSIÓN RECURSOS FAM | 5,581.0 |
| CUENTA 057 INVERSIÓN UMB RECURSOS PROPIOS | 2.6 |
| CUENTA 287 RECURSOS FEDERALES PROFOCIE | 153.9 |
| CUENTA 639 CONACYT DESARROLLO | 161.9 |
| CUENTA 466 PROEXOEES 2015 | 26,898.7 |
| CUENTA 938 FAM 2015 | 10,154.6 |
| CUENTA 888 COMECYT DUAL | 500.0 |
| CUENTA 649 UMB CDI | 358.4 |
| CUENTA 688 APOYO CONSTRUCCIÓN UES IXTAPALUCA | 59.1 |
| CONACYT RAMO 38 BANCO INTERACCIONES | 465.8 |
| CUENTA 675 FONDOS CONCURRENTES INTERACCIONES | 262.9 |
| CUENTA 771 INGRESOS ORDINARIOS INTERACCIONES | 28.8 |
| TOTAL | 50,499.5 |

#### Derechos a Recibir Efectivo y Equivalentes.

Este reglón se integra por las inversiones financieras por conceptos a recibir como resultado de las operaciones que se integran principalmente por 111 millones 57.7 miles de pesos, las cuentas por cobrar a corto plazo por 2 millones 902.8 miles de pesos y los deudores diversos son adeudos pendientes por recuperar por la cantidad de 56 mil pesos. El saldo total es por 114 millones 16.5 miles de pesos.

| CONCEPTO | SALDO AL 31 DE DICIEMBRE DE 2015 |
|---|---|
| INVERSIÓN EN FONDOS FINANCIEROS | 33,001.1 |
| INVERSIÓN RECURSOS FAM 2010 | 2,499.7 |
| FONDOS CONCURRENTES | 8,620.5 |
| INTERACCIONES IXTAPALUCA | 11,267.1 |
| CUENTA INTERACCIONES FONDOS CONCURRENTES | 50,166.2 |
| CUENTA INTERACCIONES INGRESOS ORDINARIOS | 5,503.1 |
| **TOTAL INVERSIONES** | **111,057.7** |
| CUENTAS POR COBRAR AL GEM | 2,902.8 |
| **TOTAL DE CUENTAS POR COBRAR** | **2,902.8** |
| SUBSIDIO PARA EL EMPLEO | 40.6 |
| RENE FRANCISCO PALMA AVENDAÑO | 14.0 |
| BARTOLO JARAMILLO PUEBLA | 0.8 |
| IRERI VICTORIA ROBLES GONZALEZ | 0.6 |
| **TOTAL DEUDORES DIVERSOS** | **56.0** |
| **TOTAL DE DERECHOS A RECIBIR EFECTIVO O EQUIVALENTES** | **114,016.5** |

## Derechos a Recibir Bienes y Servicios

El saldo que se reporta es por la cantidad de 10 millones 559.8 miles de pesos al cierre del ejercicio, se incrementó en virtud de que se recibió documentación para pago de anticipos por el Instituto Mexicano de Infraestructura Física Educativa.

| CONCEPTO | SALDO AL 31 DE DICIEMBRE DE 2015 |
|---|---|
| CONINGAR CONSTRUCCIONES, S.A. DE C.V. | 7,730.8 |
| URBANIZACIONES TURMALINA, S.A. DE C.V. | 848.8 |
| DESAURB, S.A. DE C.V. | 1,980.2 |
| **TOTAL DE DERECHOS A RECIBIR BIENES Y SERVICIOS** | **10,559.8** |

## Bienes Inmuebles, Infraestructura y Construcciones en Proceso

Las inversiones en Bienes Inmuebles, Infraestructura y Construcciones en Proceso de la Universidad Mexiquense del Bicentenario (UMB) representan la cantidad de 265 millones 643.9 miles de pesos y se integran de la siguiente manera:

| CONCEPTO | SALDO AL 31 DE DICIEMBRE DE 2015 |
|---|---|
| TERRENOS | 10,300.0 |
| **TOTAL ADQUISICIÓN DEL TERRENO DE RECTORIA** | **10,300.0** |
| EDIFICIOS | 38.8 |
| LABORATORIOS UES VILLA VICTORIA | 3,029.6 |
| **TOTAL EDIFICIOS ADMINISTRATIVOS** | **3,068.4** |
| CONSTRUCCIÓN TERCER NIVEL AULAS U.E.S. HUIXQUILUCAN | 4,842.6 |
| CONSTRUCCIÓN TERCER NIVEL AULAS U.E.S. CHALCO | 3,945.1 |
| CONSTRUCCIÓN TERCER NIVEL AULAS U.E.S. ACAMBAY | 5,000.0 |
| ADQUISICIÓN DEL TERRENO DE RECTORÍA | 1,200.0 |
| CONSTRUCCIÓN U.E.S. IXTAPALUCA | 41,498.5 |
| CONSTRUCCIÓN U.E.S. ALMOLOYA DE ALQUISIRAS | 4,547.8 |
| CONSTRUCCIÓN PRIMERA ETAPA U.E.S. TEPOTZOTLÁN | 24,752.9 |
| CONSTRUCCIÓN U.E.S. EL ORO | 24,752.9 |
| CONSTRUCCIÓN SEGUNDO NIVEL U.E.S. ATENCO | 4,493.0 |
| CONSTRUCCIÓN DEL LABORATORIO TECNOLÓGICO U.E.S. ACAMBAY | 3,500.0 |
| OBRA FINANCIADA ECATEPEC | 39,977.4 |
| CONSTRUCCIÓN TERCER NIVEL AULAS U.E.S. JILOTEPEC | 6,001.3 |
| CONSTRUCCIÓN Y EQUIPAMIENTO DE LA U.E.S. VILLA DEL CARBON | 15,000.0 |
| CONSTRUCCIÓN TERCER NIVEL AULAS U.E.S. LERMA | 3,854.7 |
| CONSTRUCCIÓN TERCER NIVEL AULAS U.E.S. TULTITLÁN | 3,500.0 |
| EQUIPAMIENTO DEL LABORATORIO DE MECÁNICA U.E.S. ACAMBAY | 2,922.1 |
| EQUIPAMIENTO DEL LABORATORIO DE NUTRICIÓN U.E.S. ACAMBAY | 452.8 |
| EQUIPAMIENTO DEL LABORATORIO DE NUTRICIÓN U.E.S. IXTLAHUACA | 452.8 |
| EQUIPAMIENTO DEL LABORATORIO DE NUTRICIÓN U.E.S. LERMA | 345.0 |
| EQUIPAMIENTO DEL LABORATORIO DE NUTRICIÓN U.E.S. EL ORO | 452.8 |
| EQUIPAMIENTO DEL LABORATORIO DE NUTRICIÓN U.E.S. TENANGO DEL VALLE | 452.8 |
| EQUIPAMIENTO DEL LABORATORIO DE NUTRICIÓN U.E.S. TULTEPEC | 452.8 |
| EQUIPAMIENTO DEL LABORATORIO DE IDIOMAS U.E.S. VILLA VICTORIA | 1,843.7 |
| EQUIPAMIENTO DEL LABORATORIO DE IDIOMAS U.E.S. IXTLAHUACA | 1,843.7 |
| EQUIPAMIENTO DEL LABORATORIO DE IDIOMAS U.E.S. LERMA | 1,843.7 |
| EQUIPAMIENTO DEL LABORATORIO DE IDIOMAS U.E.S. TULTEPEC | 1,843.7 |
| CONSTRUCCION DE LABORATORIOS, TALLERES Y AULAS UES VILLA VICTORIA | 0.7 |
| CONSTRUCCION DE LA PRIMERA ETAPA PARA ADULTOS MAYORES ECATEPEC | 32,502.5 |
| CONSTRUCCIÓN Y EQUIPAMIENTO DE UES VILLA DEL CARBON SEGUNDA ETAPA | 10,000.0 |
| CONSTRUCCIÓN TERCERA ETAPA VILLA DEL CARBÓN | 10,000.0 |
| **TOTAL CONSTRUCCIONES EN PROCESO EN BIENES PROPIOS** | **252,275.5** |
| **TOTAL BIENES INMUEBLES, INFRAESTRUCTURA Y CONSTRUCCIONES EN PROCESO** | **265,643.9** |

## Bienes Muebles

Al 31 de diciembre de 2015 la Administración de la UMB realizó el inventario físico de sus bienes muebles y los concilió contra lo reportado en los registros contables, así mismo, determinó la depreciación acumulada y del ejercicio. El valor histórico de las adquisiciones los Bienes Muebles de la Universidad asciende a 81 millones 166.5 miles de pesos y está conformado por los siguientes conceptos:

| CONCEPTO | SALDO AL 31 DE DICIEMBRE DE 2015 |
|---|---|
| MOBILIARIO Y EQUIPO DE ADMINISTRACIÓN | 62,784.7 |
| EQUIPO E INSTRUMENTAL MÉDICO Y DE LABORATORIO | 4,093.3 |
| VEHÍCULOS | 8,634.7 |
| MAQUINARIA, OTROS EQUIPOS Y HERRAMIENTAS | 4,116.9 |
| COLECCIONES, OBRAS DE ARTE Y OBJETOS VALIOSOS | 1,536.9 |
| TOTAL | 81,166.5 |

La depreciación se calcula bajo el método de línea recta sobre los saldos mensuales e importa un saldo de 57 millones 185 mil pesos.

| CONCEPTO | SALDO AL 31 DE DICIEMBRE DE 2015 |
|---|---|
| DEPRECIACIÓN ACUMULADA DE EQUIPO DE COMPUTO Y ACCESORIOS | 47,818.2 |
| DEPRECIACIÓN ACUMULADA DE MOBILIARIO Y EQUIPO DE OFICINA | 2,964.2 |
| DEPRECIACIÓN ACUMULADA DE EQUIPO DE TRANSPORTE | 3,447.2 |
| DEPRECIACIÓN ACUMULADA DE MAQUINARIA Y EQUIPO DIVERSO | 875.1 |
| DEPRECIACIÓN ACUMULADA DE RADIO Y COMUNICACIÓN | 1,249.5 |
| DEPRECIACIÓN ACUMULADA DE BIENES ARTISTICOS | 114.2 |
| DEPRECIACION ACUMULADA DIVERSOS | 582.1 |
| OTROS BIENES | 134.5 |
| TOTAL | 57,185.0 |

## PASIVO

### Cuentas por Pagar

Los compromisos y obligaciones adquiridos a cargo de la Universidad, se integran por los rubros de proveedores derivado de las adquisiciones de materiales e insumos y de la prestación de servicios para la operación de la misma y diversos adeudos de Retenciones y Contribuciones por Pagar correspondiente al Impuesto Sobre la Renta retenido al personal directivo, administrativo y docente. Lo anterior por un total de 80 millones 577.2 miles de pesos de acuerdo a lo siguiente:

### Retenciones y Contribuciones por Pagar a Corto Plazo

| CONCEPTO | SALDO AL 31 DE DICIEMBRE DE 2015 |
|---|---|
| RETENCIONES DE ISSEMYM | 1.2 |
| RETENCIONES DE I.S.R. | 910.2 |
| RETENCIONES Y CONTRIBUCIONES POR PAGAR A CORTO PLAZO | 911.4 |

## Otras Cuentas por Pagar a Corto Plazo

| CONCEPTO | 60 DÍAS | 90 DÍAS | 180 DIAS |
|---|---|---|---|
| 3% SOBRE REMUNERACIONES | 784.0 | | |
| TLATLAYA | 3.3 | | |
| CONSTRUCCIÓN DEL TERCER NIVEL U.E.S. ACAMBAY | | | 241.4 |
| CONSTRUCCIÓN DE LA U.E.S. IXTAPALUCA | | | 18,752.7 |
| 3% REMUNERACIÓN OBRA PÚBLICA | 3.1 | | |
| GEM, ESTIMULO DE DESEMPEÑO | | 17.2 | |
| CONSTRUCCIÓN DE LA OBRA TEPOTZOTLÁN | | | 11,356.2 |
| CONSTRUCCIÓN U.E.S. EL ORO | | | 6,084.7 |
| CONSTRUCCIÓN DEL LABORATORIO U.E.S. ACAMBAY | | | 454.2 |
| IXTAPALUCA | 6.1 | | |
| TEJUPILCO | 1.5 | | |
| CONSTRUCCIÓN DEL 3ER. NIVEL DE AULAS U.E.S. JILOTEPEC | | 501.3 | |
| CONSTRUCCIÓN Y EQUIPAMIENTO DE U.E.S. V. DEL CARBÓN | | | 7,082.8 |
| CONSTRUCCIÓN DEL TERCER NIVEL DE AULAS U.E.S. LERMA | | | 174.0 |
| CONSTRUCCIÓN DEL 3ER. NIVEL DE AULAS U.E.S. TULTITLÁN | | | 65.5 |
| EQUIPAMIENTO DEL LAB. DE NUTRICIÓN U.E.S. ACAMBAY | 452.8 | | |
| EQUIPAMIENTO DEL LAB. DE NUTRICIÓN U.E.S. IXTLAHUACA | 452.8 | | |
| EQUIPAMIENTO DEL LAB. DE NUTRICIÓN U.E.S. LERMA | 345.0 | | |
| EQUIPAMIENTO DEL LAB. DE NUTRICIÓN U.E.S. EL ORO | 452.8 | | |
| EQUIPAMIENTO DEL LAB. DE NUTRICIÓN U.E.S. T. DEL VALLE | 452.8 | | |
| EQUIPAMIENTO DEL LAB. DE NUTRICIÓN U.E.S. TULTEPEC | 452.8 | | |
| EQUIPAMIENTO DEL LAB. DE IDIOMAS U.E.S. VILLA VICTORIA | | | 1,630.6 |
| EQUIPAMIENTO DEL LAB. DE IDIOMAS U.E.S. IXTLAHUACA | | | 1,630.6 |
| EQUIPAMIENTO DEL LAB. DE IDIOMAS U.E.S. LERMA | | | 1,630.6 |
| EQUIPAMIENTO DEL LAB. DE IDIOMAS U.E.S. TULTEPEC | | | 1,630.6 |
| CONSTRUCCION DE LAB. TALLERES Y AULAS UES V. VICTORIA | | | 0.7 |
| CONSTRUCCION 1ERA. PARA ADULTOS MAYORES ECATEPEC | | 9,448.2 | |
| CONSTRUCCIÓN Y EQUIPAMIENTO UES V. DEL CARBON 2DA. | | | 365.3 |
| ADECUACION DE ESPACIOS | | 1,139.2 | |
| CHEQUES PENDIENTES DE PAGO | | | 43.2 |
| CENTRO DE FORMACION | | | 151.3 |
| CONSTRUCCION JILOTEPEC TERCER DE AULAS | | 2,501.3 | |
| CONSTRUCCION ETAPA TRES V. DEL CARBÓN | | 10,000.0 | |
| ZARATE GARCIA PAZ Y ASOCIADOS S.A DE C.V. | 27.9 | | |
| CONVENIO CONACYT DESARROLLO | | | 162.5 |
| PROMOTORA EDITORIAL CRECE, S.A. DE C.V. | 113.7 | | |
| SOLUCIONES PARA TI S.A. DE C.V. | 153.9 | | |
| CONVENIO FONDICT-UMB-CDI | 358.4 | | |
| GRUPO NACIONAL PROVINCIAL S.A.B | | | 540.8 |
| | 4,060.9 | 23,607.2 | 51,997.7 |
| CUENTAS POR PAGAR A CORTO PLAZO | | | 79,665.8 |
| | | | --- |
| | | TOTAL | 80,577.2 |
| | | | ======= |

## 2. ESTADO DE ACTIVIDADES

### Ingresos de Gestión

### Participaciones, Aportaciones, Transferencias, Asignaciones Subsidios y Otras

Las Participaciones, Aportaciones, Transferencias, Asignaciones, Subsidios y Otras se integran por subsidios y apoyos que otorgan los Gobiernos Federal y Estatal, así como de los ingresos de gestión captados por la Universidad, los otros ingresos y beneficios de la Universidad se representan conforme al siguiente cuadro:

| CONCEPTO | 2015 |
|---|---|
| SUBSIDIO ESTATAL | 160,555.5 |
| SUBSIDIO FEDERAL | 70,965.9 |
| PAD | 44,630.4 |
| SUBSIDIO FEDERAL EXTRAORDINARIO (UMB CDI) | 2,389.5 |
| SUBSIDIO FEDERAL EXTRA. (CONACYT DESARROLLO) | 266.0 |
| TOTAL | 278,807.3 |

### Gastos y Otras Pérdidas

El rubro de Gastos y Otras Pérdidas se integra de la siguiente manera:

| CONCEPTO | SALDO AL 31 DE DICIEMBRE DE 2015 |
|---|---|
| GASTOS Y OTRAS PÉRDIDAS | |
| GASTOS DE FUNCIONAMIENTO | 203,301.7 |
| SERVICIOS PERSONALES | 158,782.3 |
| MATERIALES Y SUMINISTROS | 6,384.1 |
| SERVICIOS GENERALES | 38,135.4 |
| TRANSFERENCIA, ASIGNACIONES, SUBSIDIOS Y OTRAS AYUDAS | 805.3 |
| SUBSIDIOS Y SUBVENCIONES | 27.2 |
| AYUDAS SOCIALES | 778.1 |
| OTROS GASTOS Y PÉRDIDAS EXTRAORDINARIAS | 9,638.2 |
| ESTIMACIONES, DEPRECIACIONES, DETERIOROS, OBSOLESCENCIA Y AMORTIZACIONES | 8,638.9 |
| OTROS GASTOS | 999.3 |
| INVERSIÓN PÚBLICA | 872.3 |
| INVERSIÓN PÚBLICA NO CAPITALIZABLE | 872.3 |
| TOTAL DE GASTOS Y OTRAS PÉRDIDAS | 214,617.6 |

## 3. ESTADO DE VARIACIONES EN LA HACIENDA PUBLICA / PATRIMONIO

El patrimonio de la Universidad, se integra por:

| CONCEPTO | 2015 |
|---|---|
| RESULTADOS DEL EJERCICIO (AHORRO/ DESAHORRO) | 70,858.3 |
| RESULTADOS DE EJERCICIOS ANTERIORES | 303,288.3 |
| | --- |
| TOTAL | 374,146.6 |
| | ======= |

## 4. ESTADO DE FLUJOS DE EFECTIVO

La distribución de los saldos de Efectivos y Equivalentes es el sigue:

| | 2015 | 2014 |
|---|---|---|
| EFECTIVO EN BANCOS – TESORERÍA | 50,449.5 | 8,922.0 |
| | --- | --- |
| TOTAL DE EFECTIVO Y EQUIVALENTES | 50,449.5 | 8,922.0 |
| | ======== | ======= |

Conciliación de los Flujos de Efectivo Netos de las Actividades de Operación y la cuenta de Ahorro/Desahorro antes de Rubros Extraordinarios, se muestra a continuación:

| | 2015 | 2014 |
|---|---|---|
| FLUJOS NETOS DE EFECTIVO POR ACTIVIDAD DE OPERACIÓN | 70,858.3 | 66,089.9 |
| FLUJOS NETOS DE EFECTIVO POR ACTIVIDAD DE INVERSIÓN | 18,484.6 | -74,808.9 |
| FLUJOS NETOS DE EFECTIVO POR ACTIVIDAD DE FINANCIAMIENTO | -47,765.4 | 15,998.5 |
| VARIACIÓN | 41,577.5 | 7,279.5 |
| EFECTIVO Y EQUIVALENTE AL EFECTIVO AL INICIO DEL EJERCICIO | 8,922.0 | 1,647.5 |
| EFECTIVO Y EQUIVALENTE AL EFECTIVO AL FINAL DEL EJERCICIO | 50,499.5 | 8,922.0 |

## 5. CONCILIACIÓN ENTRE LOS INGRESOS PRESUPUESTARIOS Y CONTABLES, ASÍ COMO ENTRE LOS EGRESOS PRESUPUESTARIOS Y LOS GASTOS CONTABLES

| Universidad Mexiquense del Bicentenario<br>Conciliación entre los Ingresos Presupuestarios y Contables<br>Correspondiente del 1 de Enero al 31 de Diciembre de 2015<br>(Miles de Pesos) | | |
|---|---|---|
| 1. Ingresos Presupuestarios | | 336,329.7 |
| 2. Más Ingresos Contables no Presupuestarios | | 0.0 |
| Incremento por Variación de Inventarios | | |
| Disminución del Exceso de Estimaciones por Pérdida o Deterioro u Obsolescencia | | |
| Disminución del Exceso de Provisiones | | |
| Otros Ingresos y Beneficios Varios | | |
| Otros Ingresos Contables no Presupuestarios | | |
| 3. Menos Ingresos Presupuestarios no Contables | | 50,853.9 |
| Productos de Capital | | |
| Aprovechamientos Capital | | |
| Ingresos Derivados de Financiamientos | | 30,801.6 |
| Otros ingresos presupuestarios no contables | | 20,052.3 |
| 4. Ingresos Contables (4 = 1 + 2 - 3) | | 285,475.8 |

| Universidad Mexiquense del Bicentenario<br>Conciliación entre los Egresos Presupuestarios y los Gastos contables<br>Correspondiente del 1 de Enero al 31 de Diciembre de 2015<br>( Miles de Pesos) | | |
|---|---|---|
| 1.- Total de Egresos (Presupuestarios) | | 356,150.7 |
| 2.- Menos Egresos Presupuestarios no Contables | | 152,043.6 |
| Mobiliario y Equipo de Administración | 917.4 | |
| Mobiliario y Equipo Educacional y Recreativo | | |
| Equipo e Instrumental Médico y de Laboratorio | | |
| Vehículos y Equipo de Transporte | 1094.5 | |
| Equipo de Defensa y Seguridad | | |
| Maquinaria, Otros Equipos y Herramientas | 133.5 | |
| Activos Biológicos | | |
| Bienes Inmuebles | | |
| Activos Intangibles | | |
| Obra Pública en Bienes Propios | 74,757.6 | |
| Acciones y Participaciones de Capital | | |
| Compra de Títulos y Valores | | |
| Inversiones en Fideicomisos, Mandatos y Otros Análogos | | |
| Provisiones para Contingencias y Otras Erogaciones Especiales | | |
| Amortización de la Deuda Pública | | |
| Adeudos de Ejercicios Fiscales Anteriores (ADEFAS) | 75,140.6 | |
| Otros Egresos Presupuestales No Contables | | |
| 3. Más Gastos Contables no Presupuestales | | 10,510.5 |
| Estimaciones, Depreciaciones, Deterioros, Obsolescencia y Amortizaciones | 8,638.9 | |
| Provisiones | | |
| Disminución de Inventarios | | |
| Aumento por Insuficiencia de Estimaciones por Pérdida o Deterioro u Obsoles | | |
| Aumento por Insuficiencia de Provisiones | | |
| Otros Gastos | 999.3 | |
| Otros Gastos Contables No Presupuestales | 872.3 | |
| 4. Total de Gasto Contable (4 = 1 - 2 + 3) | | 214,617.6 |

# NOTAS DE MEMORIA (CUENTAS DE ORDEN)

## CUENTAS DE ORDEN CONTABLES
(Miles de Pesos)

No Aplica

| | 2015 | 2014 |
|---|---|---|
| CUENTAS DEUDORAS | | |
| | 0 | 0 |
| CUENTAS ACREEDORAS | | |
| | 0 | 0 |

## CUENTAS DE ORDEN PRESUPUESTALES
(Miles de Pesos)

| | 2015 | 2014 |
|---|---|---|
| **CUENTAS DEUDORAS** | | |
| Ley de Ingresos Estimada | 468,949.7 | 411,952.6 |
| Presupuesto de Egresos por Ejercer de Gastos de Funcionamiento | 9,891.2 | 10,456.9 |
| Presupuesto de Egresos por Ejercer de Transferencias, Asignaciones, Subsidios | 620.7 | 75.4 |
| Presupuesto de Egresos por Ejercer de Intereses, Comisiones y Otros Gastos | 64,818.5 | 78,376.7 |
| Presupuesto de Egresos por Ejercer de Bienes Muebles e Inmuebles | 1,555.3 | 1,000.0 |
| Presupuestos de Egresos por Ejercer de Gastos de Inversión | 35,913.4 | 33,191.7 |
| Presupuesto de Egresos Devengado de Gastos de Funcionamiento | 1,843.8 | 7,618.6 |
| Presupuesto de Egresos Devengado de Inversión Pública | 12,501.3 | 45,595.9 |
| Presupuesto de Egresos Devengado de Transferencias, Asignaciones y Subsidios | 143.5 | 0.0 |
| Presupuesto de Egresos Devengado de Bienes Muebles e Inmuebles | 153.9 | 0.0 |
| Presupuesto de Egresos Pagados de Gastos de Funcionamientos | 201,458.0 | 176,176.2 |
| Presupuesto de Egresos Pagado de Gastos de Transferencias, Asignaciones y Subsidios | 661.8 | 482.0 |
| Presupuesto de Egresos Pagado de Intereses, Comisiones y Otros Gastos | 75,140.6 | 41,644.2 |
| Presupuesto de Egresos Pagado de Inversión Pública | 62,256.4 | 17,334.7 |
| Presupuesto de Egresos Pagado de Bienes Muebles e Inmuebles | 1,991.5 | 0.0 |
| | 937,899.6 | 823,904.9 |
| **CUENTAS ACREEDORAS** | | |
| Ley de Ingresos por Ejecutar | 132,620.1 | 83,282.8 |
| Ley de Ingresos Devengado | 2,902.8 | 4,523.2 |
| Ley de Ingresos Recaudado | 333,426.9 | 324,146.5 |
| Presupuesto de Egresos Aprobado de Gastos de Funcionamiento | 213,192.9 | 194,251.8 |
| Presupuesto de Egresos Aprobado de Transferencias, Asignaciones y Subsidios | 1,426.0 | 557.5 |
| Presupuesto de Egresos Aprobado de Intereses, Comisiones y Otros Gastos | 139,959.1 | 120,020.8 |
| Presupuesto de Egresos Aprobado de Inversión Pública | 110,671.1 | 96,122.3 |
| Presupuesto de Egresos Aprobado de Bienes Muebles e Inmuebles | 3,700.7 | 1,000.0 |
| | 937,899.6 | 823,904.9 |

# NOTAS DE GESTIÓN ADMINISTRATIVA

## 1. INTRODUCCIÓN

El objetivo del presente documento es la revelación del contexto y aspectos económicos-financieros más relevantes que influyeron en las decisiones de la Universidad Mexiquense del Bicentenario, mismas que se consideraron en la elaboración de los Estados e Informes Contables, Presupuestarios y Programáticos al 31 de diciembre de 2015.

## 2. PANORAMA ECONÓMICO Y FINANCIERO

Derivado de que el Presupuesto Autorizado 2015 resultó suficiente para cubrir las necesidades mínimas necesarias para la operación de la Universidad Mexiquense del Bicentenario, no se cuenta con déficit presupuestal. Así mismo se puede observar que la operación de la Universidad genero un ahorro durante el presente ejercicio.

## 3. AUTORIZACIÓN E HISTORIA

### Fecha de Creación del Ente.

El proyecto educativo de la Universidad Mexiquense del Bicentenario, surge con la premisa de acercar la educación superior de calidad a los jóvenes mexiquenses de diversas regiones del Estado de México.

De esta manera surgen inicialmente las 22 Unidades de Estudios Superiores bajo la estructura administrativa y académica de 12 de los 14 Tecnológicos de Estudios Superiores de la Entidad.

El 20 de enero de 2009 se publicó en la Gaceta del Gobierno del Estado de México el Decreto del Ejecutivo Estatal por el que se crea el organismo público descentralizado de carácter estatal denominado “Universidad Mexiquense del Bicentenario”, en este decreto se consignan los 22 planteles iniciales: 1) Acambay, 2) Almoloya de Alquisiras, 3) Atenco, 4) Chalco, 5) Coatepec Harinas, 6) La Paz, 7) Huixquilucan, 8) Ixtlahuaca, 9) Jilotepec, 10) Jiquipilco, 11) Lerma, 12) Morelos, 13) San José del Rincón, 14) Sultepec, 15) Tecámac, 16) Tejupilco, 17) Temoaya, 18) Tenango del Valle, 19) Tlatlaya, 20) Tultitlán, 21) Villa Victoria y 22) Xalatlaco.

En el año 2010 se llevaron a cabo las gestiones necesarias para ampliar la cobertura educativa en cuatro municipios más con la puesta en marcha de las Unidades de Estudios Superiores en Ecatepec, Ixtapaluca, Temascalcingo y Tepotzotlán, también en ese mismo año Nestlé México donó a la Universidad Mexiquense del Bicentenario el Centro Nestlé de Formación, dedicado a la capacitación y formación de recursos humanos, dicha donación es promovida por Grupo Nestlé para que la Universidad dedique sus esfuerzos a la enseñanza y capacitación en materia de nutrición, de esta manera surge el Centro de Formación y Desarrollo en Nutrición como respuesta al severo problema de salud pública que representa el sobrepeso y la obesidad. En el 2011 iniciaron dos nuevos servicios educativos en los municipios de El Oro y Tultepec, sumando con estas 28 Unidades de Estudios Superiores.

De esta manera se han ido consolidando los procesos y estructuras al interior de la Universidad que permitan brindar una elevada calidad en el servicio educativo.

### Forma De Gobierno

Conforme al artículo 5 del decreto de creación de la Universidad tendrá las siguientes autoridades:

I. El Consejo Directivo
II. El Rector

La Universidad podrá contar además con Coordinadores de Plantel, Abogado General, Directores Académicos y Administrativos, Directores de División y demás personal necesario, para su

adecuado funcionamiento, en términos de la reglamentación correspondiente y disponibilidad presupuestal.

El Consejo Directivo sesionará en forma ordinaria cuando menos una vez cada dos meses y en forma extraordinaria las veces que sean necesarias.

## 4. ORGANIZACIÓN Y OBJETO SOCIAL

### OBJETIVO

- ✓ Impartir educación superior en sus niveles de Licenciatura, Especialización, Maestría y Doctorado con validez oficial para formar integralmente profesionales competentes con un amplio sentido ético, humanístico y nacionalista, con un elevado compromiso social y aptos para generar y aplicar creativamente conocimientos en la solución de problemas.

- ✓ Organizar y realizar actividades de investigación en las áreas en las que ofrezca educación, atendiendo fundamentalmente los problemas estatales, regionales y nacionales, en relación con las necesidades del desarrollo socioeconómico de la entidad.

- ✓ Formar individuos con actitud científica, creativos, con espíritu emprendedor, innovador, orientados al logro y a la superación personal permanente, solidarios, sensibles a las realidades humanas, integrados efectivamente y comprometidos con el progreso del ser humano, del país y del Estado.

Estructura Organizacional Básica

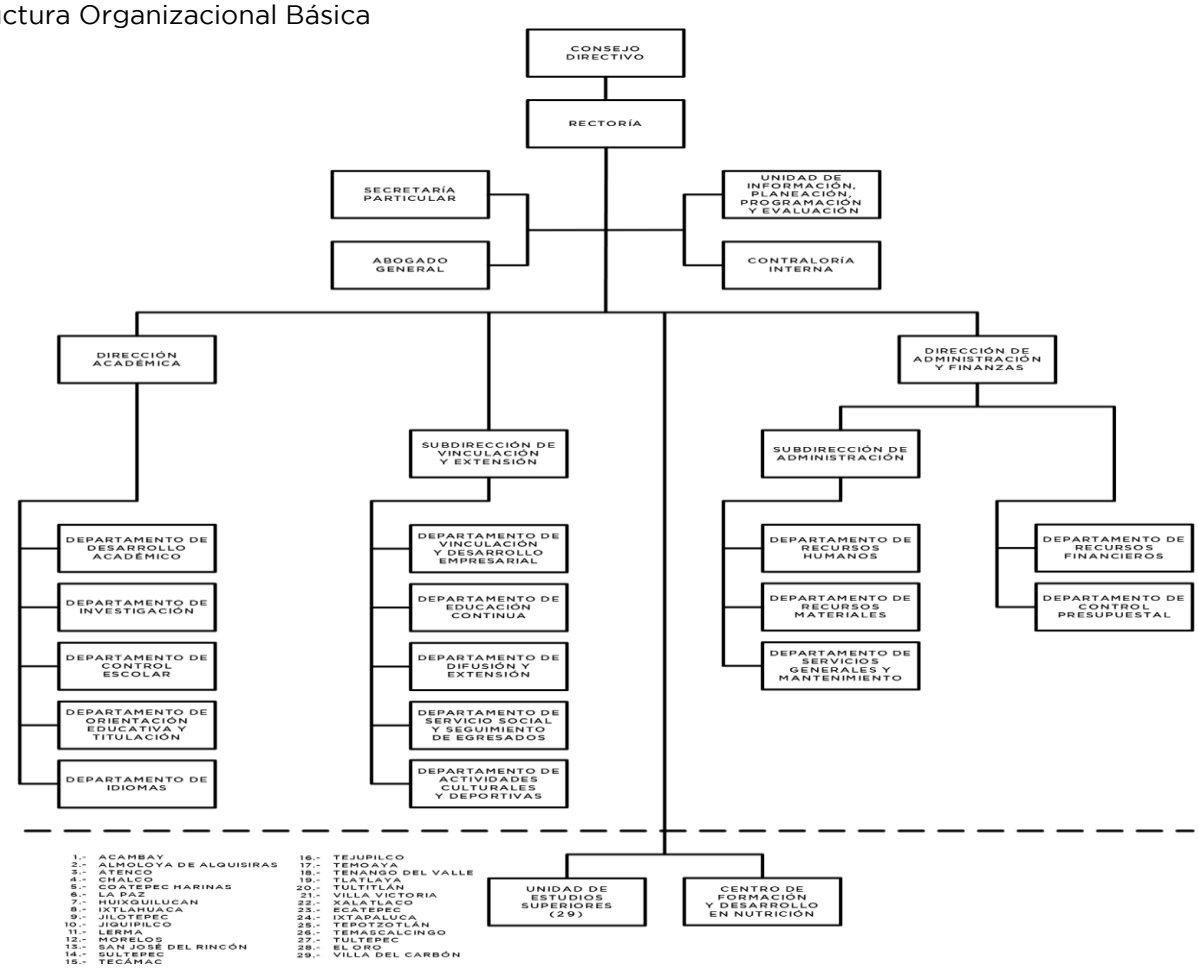

## Principal Actividad

Impartir Educación Superior, en los niveles de licenciatura y posgrado; que posean competencias profesionales, un carácter emprendedor y una vocación de transformación social; para lograr su inserción en los sectores público, productivo, social y de investigación, con objeto de que su actuación contribuya a la solución de problemas y satisfacción de necesidades regionales, estatales y nacionales

## Ejercicio Fiscal

El ejercicio fiscal de la Universidad Mexiquense del Bicentenario, comprende por el período del 01 de enero al 31 de diciembre de 2015.

## Régimen Jurídico

El régimen fiscal para las entidades públicas del Estado de México es el correspondiente a personas morales con fines no lucrativos y sus obligaciones fiscales se determinan conforme al objetivo y funciones asignadas en la Constitución Política del Estado libre y Soberano de México, en la Ley que les da origen o en su Decreto de Creación, salvo los casos en que se realicen actividades distintas a la prestación de servicios públicos.

## Consideraciones Fiscales del Ente

La Universidad tributa conforme al Título III de la Ley del Impuesto sobre la Renta, del régimen de las personas morales con fines no lucrativos, por lo tanto no es sujeta del Impuesto Sobre la Renta, por ser una persona moral no contribuyente. La Ley del Impuesto Sobre la Renta, en su artículo 86, establece que estas entidades solo tendrán la obligación de retener y enterar el impuesto al exigir la documentación que reúna los requisitos fiscales cuando hagan pagos a terceros y estén obligados a ello en términos de la citada Ley.

- La Universidad Mexiquense del Bicentenario, está obligada a hacer aportaciones al Instituto de Seguridad Social del Estado de México y Municipios (ISSEMYM).

## Fideicomisos, mandatos y análogos de los cuales es fideicomitente o fideicomisario

Al 31 de diciembre de 2015 la Universidad Mexiquense del Bicentenario, no cuenta con Fideicomisos.

## 5. BASES DE PREPARACIÓN DE LOS ESTADOS FINANCIEROS

Los estados financieros fueron formulados conforme a los Postulados Básicos de Contabilidad Gubernamental y criterios contables establecidos en el Manual Único de Contabilidad Gubernamental para las Dependencias y Entidades Públicas del Gobierno y Municipios del Estado de México.

## 6. POLÍTICAS DE CONTABILIDAD SIGNIFICATIVAS

Efectos de la Inflación

Tomando como referencia la NIF B-10 emitida por el Consejo Mexicano para la Investigación y Desarrollo de Normas de Información Financiera, A.C. y considerando que en los últimos 7 años la inflación en la economía mexicana no ha rebasado el 10% anual, se ha decidido no aplicar el procedimiento de revaluación de los estados financieros de los entes gubernamentales.

Cambios en las políticas contables y corrección de errores junto con la revelación de los efectos que se tendrá en la información financiera del ente público, ya sea retrospectivos o prospectivos.

De acuerdo al Consejo de Armonización Contable.

Se ha observado la normatividad emitida por el CONAC y la Ley General de Contabilidad Gubernamental (LGCG) para la emisión de los estados financieros contables.

Se considera la publicación en la Gaceta del Gobierno del Estado de México, del 06 de Octubre de 2015, el acuerdo por el que se reforma el capítulo VII del Manual de Contabilidad Gubernamental y se establece la forma y términos en que los Entes Públicos deben presentar en los nuevos formatos, los Estados e Informes Contables, Presupuestarios y Programáticos y de los indicadores de postura Fiscal.

## 7. POSICIÓN EN MONEDA EXTRANJERA Y PROTECCIÓN POR RIESGO CAMBIARIO

No Aplica.

## 8. REPORTE ANALÍTICO DEL ACTIVO

Los activos fijos se registran originalmente a su costo de adquisición según corresponda, en el caso de bienes muebles recibidos en donación, se registran en su valor de avalúo o de donación.

Los bienes muebles adquiridos a un costo igual o mayor a 35 veces el Salario Mínimo General del Distrito Federal, se registran contablemente como un aumento en el activo y se incluye en el Sistema de Control Patrimonial (SICOPA-WEB); y aquellas con un importe menor se registran contablemente como un gasto. En ambos casos se afecta el presupuesto de egresos en la partida y programa correspondiente. Para efecto del control administrativo, las adquisiciones de bienes muebles con igual o mayor a 17 veces el Salario Mínimo General del Distrito Federal, pero menor a los 35 veces el Salario Mínimo Generales del Distrito Federal; y la adquisición de bienes muebles con un costo menor a 17 veces el Salario Mínimo General del Distrito Federal, se consideraran como bienes no inventariables.

La depreciación deberá calcularse, a partir del mes siguiente al de su adquisición. La depreciación se calculará para todos los bienes independientemente de su fecha de adquisición con los porcentajes siguientes:

| BIENES | % ANUAL |
|---|---|
| VEHÍCULOS | 10 % |
| EQUIPO DE CÓMPUTO | 20 % |
| MOBILIARIO Y EQUIPO DE OFICINA | 3 % |
| EDIFICIOS | 2 % |
| MAQUINARIA | 10 % |
| EL RESTO | 10 % |

## 9. FIDEICOMISOS, MANDATOS Y ANÁLOGOS

Al 31 de diciembre de 2015 la Universidad Mexiquense del Bicentenario, no cuenta con Fideicomisos.

## 10. REPORTE DE RECAUDACIÓN

Del total de los ingresos recaudados al 31 de diciembre del 2015, se reportan de la siguiente manera:

| | |
|---|---|
| SUBSIDIO ESTATAL | 160,555.5 |
| SUBSIDIO FEDERAL | 70,965.9 |
| PAD | 44,630.4 |
| SUBSIDIO FEDERAL EXTRAORDINARIO (UMB CDI) | 2,389.5 |
| SUBSIDIO FEDERAL EXTRA. (CONACYT DESARROLLO) | 266.0 |
| TOTAL RECAUDADO | 278,807.3 |

## 11. INFORMACIÓN SOBRE LA DEUDA Y EL REPORTE ANALÍTICO DE LA DEUDA

No aplica

## 12. CALIFICACIONES OTORGADAS

No aplica

## 13. PROCESO DE MEJORA

Principales Políticas de Control Interno

- Manual General de Organización de la Universidad Mexiquense del Bicentenario.
- Reglamento Interior de la Universidad Mexiquense del Bicentenario.
- Medidas de desempeño financiero, metas y alcance.
- Las aplicables para la Legislación Federal y Estatal del ejercicio correspondiente.
- Medidas de desempeño financiero, metas y alcance.
- Las aplicables para la Legislación Federal y Estatal del ejercicio correspondiente.

## 14. INFORMACIÓN POR SEGMENTOS

No aplica

## 15. EVENTOS POSTERIORES AL CIERRE

La Universidad Mexiquense del Bicentenario, no tuvo eventos posteriores que afecten económicamente, al cierre del 31 de diciembre de 2015.

## 16. PARTES RELACIONADAS

Se establece que en la Universidad Mexiquense del Bicentenario, no existen partes relacionadas que pudieran ejercer influencia significativa sobre la toma de decisiones financieras y operativas.

## 17. RESPONSABILIDAD SOBRE LA PRESENTACIÓN RAZONABLE DE LOS ESTADOS FINANCIEROS.

**"Bajo protesta de decir verdad declaramos que los Estados Financieros y sus notas, son razonablemente correctos y son responsabilidad del emisor".**

El Despacho Zárate García Paz & Asoc., S.A. de C.V. (Contadores Públicos, Auditores y Abogados Fiscales), dictaminó los Estados Financieros de la Universidad Mexiquense del Bicentenario al 31 de diciembre de 2015, informando que presentan razonablemente, en todos los aspectos importantes, la situación financiera de la UMB.

# INFORMACIÓN PRESUPUESTARIA

Universidad Mexiquense del Bicentenario
Estado Analítico de Ingresos
Del 1 de Enero al 31 de Diciembre de 2015
(Miles de pesos)

| Rubro de Ingresos | Ingreso | | | | | Diferencia |
|---|---|---|---|---|---|---|
| | Estimado | Ampliaciones y Reducciones | Modificado | Devengado | Recaudado | |
| | (1) | (2) | (3= 1 + 2) | (4) | (5) | (6= 5 - 1 ) |
| Impuestos | | | .0 | | | .0 |
| Cuotas y Aportaciones de Seguridad Social | | | .0 | | | .0 |
| Contribuciones de Mejoras | | | .0 | | | .0 |
| Derechos | | | .0 | | | .0 |
| Productos | .0 | .0 | .0 | .0 | 5,394.5 | 5,394.5 |
| Corriente | | | .0 | | 5,394.5 | 5,394.5 |
| Capital | | | .0 | | | .0 |
| Aprovechamientos | .0 | 475.3 | 475.3 | .0 | 1,274.1 | 1,274.1 |
| Corriente | | 475.3 | 475.3 | | 1,274.1 | 1,274.1 |
| Capital | | | .0 | | | .0 |
| Ingresos por Ventas de Bienes y Servicios | 60,128.1 | -60,128.1 | .0 | | | -60,128.1 |
| Participaciones y Aportaciones | | | .0 | | | .0 |
| Transferencias, Asignaciones, Subsidios y Otras Ayudas | 225,283.5 | 98,166.4 | 323,449.9 | 2,902.8 | 295,956.8 | 70,673.3 |
| Ingresos Derivados de Financiamientos | | 145,024.5 | 145,024.5 | | 30,801.5 | 30,801.5 |
| **Total** | **285,411.6** | **183,538.1** | **468,949.7** | **2,902.8** | **333,426.9** | |
| | | | | Ingresos excedentes[1] | | **48,015.3** |

| Estado Analítico de Ingresos Por Fuente de Financiamiento | Ingreso | | | | | Diferencia |
|---|---|---|---|---|---|---|
| | Estimado | Ampliaciones y Reducciones | Modificado | Devengado | Recaudado | |
| | (1) | (2) | (3= 1 + 2) | (4) | (5) | (6= 5 - 1 ) |
| **Ingresos del Gobierno** | **.0** | **.0** | **.0** | **.0** | **.0** | **.0** |
| Impuestos | | | .0 | | | .0 |
| Contribuciones de Mejoras | | | .0 | | | .0 |
| Derechos | | | .0 | | | .0 |
| Productos | .0 | .0 | .0 | .0 | .0 | .0 |
| Corriente | | | .0 | | | .0 |
| Capital | | | .0 | | | .0 |
| Aprovechamientos | .0 | .0 | .0 | .0 | .0 | .0 |
| Corriente | | | .0 | | | .0 |
| Capital | | | .0 | | | .0 |
| Participaciones y Aportaciones | | | .0 | | | .0 |
| Transferencias, Asignaciones, Subsidios y Otras Ayudas | | | .0 | | | .0 |
| **Ingresos de Organismos y Empresas** | **285,411.6** | **38,513.6** | **323,925.2** | **2,902.8** | **302,625.4** | **17,213.8** |
| Cuotas y Aportaciones de Seguridad Social | | | .0 | | | .0 |
| Ingresos por Ventas de Bienes y Servicios | 60,128.1 | -59,652.8 | 475.3 | | 6,668.6 | -53,459.5 |
| Transferencias, Asignaciones, Subsidios y Otras Ayudas | 225,283.5 | 98,166.4 | 323,449.9 | 2,902.8 | 295,956.8 | 70,673.3 |
| **Ingresos Derivados de Financiamiento** | **.0** | **145,024.5** | **145,024.5** | **.0** | **30,801.5** | **30,801.5** |
| Ingresos Derivados de Financiamientos | | 145,024.5 | 145,024.5 | | 30,801.5 | 30,801.5 |
| **Total** | **285,411.6** | **183,538.1** | **468,949.7** | **2,902.8** | **333,426.9** | |
| | | | | Ingresos excedentes[1] | | **48,015.3** |

## Universidad Mexiquense del Bicentenario
## INGRESOS
(Miles de Pesos)

| INGRESOS | PREVISTO | PRESUPUESTO 2015 ASIGNACIONES Y/O AMPLIACIONES | REDUCCIONES Y/O DISMINUCIONES | TOTAL AUTORIZADO | RECAUDADO | VARIACIÓN IMPORTE | % |
|---|---|---|---|---|---|---|---|
| **INGRESOS DE GESTIÓN** | **60,128.1** | | **60,128.1** | | | | |
| Ingresos por Venta de Bienes y Servicios | 60,128.1 | | 60,128.1 | | | | |
| **PARTICIPACIONES, APORTACIONES, TRANSFERENCIAS, ASIGNACIONES, SUBSIDIOS Y OTRAS AYUDAS** | **153,511.2** | **98,166.4** | | **251,677.6** | **234,176.9** | **17,500.7** | **7.0** |
| Subsidio | 153,511.2 | 98,166.4 | | 251,677.6 | 234,176.9 | 17,500.7 | 7.0 |
| **OTROS INGRESOS Y BENEFICIOS** | | **145,499.8** | | **145,499.8** | **37,470.1** | **108,029.7** | **74.2** |
| Ingresos Financieros | | | | | 5,394.5 | -5,394.5 | |
| Disponibilidades Financieras | | 5,065.5 | | 5,065.5 | 5,065.5 | | |
| Pasivos Pendientes de Liquidar al Cierre del Ejercicio | | | | | 15,758.7 | -15,758.7 | |
| Pasivos Derivados de Erogaciones Devengadas y Pendientes de Ejercicios Anteriores | | 139,959.0 | | 139,959.0 | | 139,959.0 | 100.0 |
| Ingresos Diversos | | 475.3 | | 475.3 | 11,251.4 | -10,776.1 | -2,267.2 |
| **SUBTOTAL** | **213,639.3** | **243,666.2** | **60,128.1** | **397,177.4** | **271,647.0** | **125,530.4** | **31.6** |
| **Programa de Acciones para el Desarrollo (PAD)** | **71,772.3** | | | **71,772.3** | **64,682.7** | **7,089.6** | **9.9** |
| **TOTAL** | **285,411.6** | **243,666.2** | **60,128.1** | **468,949.7** | **336,329.7** | **132,620.0** | **28.3** |

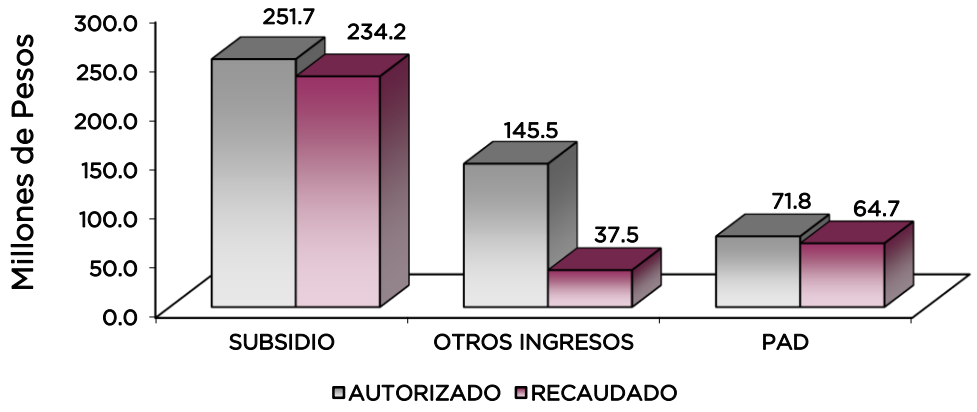

# NOTAS AL PRESUPUESTO DE INGRESOS

## INGRESOS

Se autorizó un ingreso inicial de 285 millones 411.6 miles de pesos para el ejercicio 2015, durante el ejercicio se autorizaron ampliaciones y traspasos por 183 millones 538.1 miles de pesos, lo que determinó un presupuesto autorizado por 468 millones 949.7 miles de pesos, de los cuales se recaudaron 336 millones 329.7 miles de pesos, teniendo una variación de 132 millones 620 mil pesos, lo que represento el 28.3 por ciento respecto al monto autorizado.

## INGRESOS DE GESTIÓN

### Ingresos por Venta de Bienes y Servicios

Durante el ejercicio 2015 se tuvo previsto recaudar ingresos por 60 millones 128.1 miles de pesos, por concepto de cuotas por servicios escolares tales como inscripción, reinscripción, seguro de vida y credencialización; Posteriormente se dio una reducción por cambio de fuente de financiamiento a transferencias, asignaciones, subsidios y otras ayudas.

## PARTICIPACIONES, APORTACIONES, TRANSFERENCIAS, ASIGNACIONES, SUBSIDIOS Y OTRAS AYUDAS

Se tuvo un autorizado por 153 millones 511.2 miles de pesos, teniendo ampliaciones por 98 millones 166.4 miles de pesos, determinando un total autorizado de 251 millones 677.6 miles de pesos, de los cuales se recaudaron 234 millones 176.9 miles de pesos, por lo que se tiene una variación por 17 millones 500.7 miles de pesos que representó el 7 por ciento respecto al monto autorizado.

## OTROS INGRESOS Y BENEFICIOS

Durante el ejercicio se autorizaron ampliaciones presupuestales por 145 millones 499.8 miles pesos, de los cuales se recaudaron 37 millones 470.1 miles de pesos, por los siguientes conceptos: Ingresos Financieros, Disponibilidades Financieras, Pasivos Pendientes de Liquidar al Cierre del Ejercicio e Ingresos Diversos, teniendo una variación por 108 millones 29.7 miles de pesos, que representó el 74.2 por ciento.

## PROGRAMA DE ACCIONES PARA EL DESARROLLO

Se autorizaron 71 millones 772.3 miles de pesos y se recaudaron 64 millones 682.7 miles de pesos, para la Construcción y Equipamiento de diversa Unidades Administrativas adscritas a la Universidad Mexiquense del Bicentenario.

**Universidad Mexiquense del Bicentenario**
**Estado Analítico del Ejercicio del Presupuesto de Egresos**
**Clasificación por Objeto del Gasto (Capítulo y Concepto)**
**Del 1 de Enero al 31 de Diciembre de 2015**
**(Miles de Pesos)**

| Concepto | Egresos | | | | | Subejercicio |
|---|---|---|---|---|---|---|
| | Aprobado | Ampliaciones/ (Reducciones) | Modificado | Devengado | Pagado | |
| | 1 | 2 | 3 = (1 + 2 ) | 4 | 5 | 6 = ( 3 - 4 ) |
| **Servicios Personales** | **165,687.9** | **0.0** | **165,687.9** | **-** | **158,782.2** | **165,687.9** |
| Remuneraciones al Personal de Carácter Permanente | 103,715.4 | - 3,423.9 | 100,291.5 | - | 96,376.1 | 100,291.5 |
| Remuneraciones al Personal de Carácter Transitorio | 2,700.0 | - 1,408.3 | 1,291.7 | - | 1,246.5 | 1,291.7 |
| Remuneraciones Adicionales y Especiales | 28,461.4 | 5,935.3 | 34,396.7 | - | 31,845.7 | 34,396.7 |
| Seguridad Social | 22,961.6 | - 208.9 | 22,752.7 | - | 22,609.4 | 22,752.7 |
| Otras Prestaciones Sociales y Económicas | 7,849.5 | - 911.4 | 6,938.1 | - | 6,687.3 | 6,938.1 |
| Previsiones | - | - | - | - | - | - |
| Pago de Estímulos a Servidores Públicos | - | 17.2 | 17.2 | - | 17.2 | 17.2 |
| **Materiales y Suministros** | **6,001.8** | **787.4** | **6,789.2** | **19.0** | **6,365.1** | **6,770.2** |
| Materiales de Administración, Emisión de Documentos y Artículos Oficiales | 3,340.0 | - 178.9 | 3,161.1 | - | 3,160.6 | 3,161.1 |
| Alimentos y Utensilios | 88.2 | - 54.0 | 34.2 | - | 34.2 | 34.2 |
| Materias Primas y Materiales de Producción y Comercialización | 300.0 | 109.9 | 409.9 | - | 374.2 | 409.9 |
| Materiales y Artículos de Construcción y de Reparación | 367.0 | 929.5 | 1,296.5 | - | 1,168.9 | 1,296.5 |
| Productos Químicos, Farmacéuticos y de Laboratorio | 25.0 | 30.2 | 55.2 | 19.0 | 16.2 | 36.2 |
| Combustibles, Lubricantes y Aditivos | 1,210.0 | 87.1 | 1,297.1 | - | 1,297.0 | 1,297.1 |
| Vestuario, Blancos, Prendas de Protección y Artículos Deportivos | 85.0 | 100.2 | 185.2 | - | 108.1 | 185.2 |
| Materiales y Suministros Para Seguridad | - | - | - | - | - | - |
| Herramientas, Refacciones y Accesorios Menores | 586.6 | - 236.6 | 350.0 | - | 205.9 | 350.0 |
| **Servicios Generales** | **28,949.6** | **11,766.1** | **40,715.7** | **1,824.8** | **36,310.6** | **38,890.9** |
| Servicios Básicos | 3,800.0 | 218.8 | 4,018.8 | - | 3,494.0 | 4,018.8 |
| Servicios de Arrendamiento | 2,177.2 | 983.7 | 3,160.9 | - | 2,948.3 | 3,160.9 |
| Servicios Profesionales, Científicos, Técnicos y Otros Servicios | 16,802.7 | 5,040.4 | 21,843.1 | 500.0 | 20,224.1 | 21,343.1 |
| Servicios Financieros, Bancarios y Comerciales | 1,726.8 | 3,052.3 | 4,779.1 | 540.8 | 4,088.8 | 4,238.3 |
| Servicios de Instalación, Reparación, Mantenimiento y Conservación | 541.5 | 529.6 | 1,071.1 | - | 939.8 | 1,071.1 |
| Servicios de Comunicación Social y Publicidad | 558.0 | - 485.9 | 72.1 | - | 36.6 | 72.1 |
| Servicios de Traslado y Viáticos | 477.0 | - 111.8 | 365.2 | - | 159.1 | 365.2 |
| Servicios Oficiales | 459.0 | - 101.5 | 357.5 | - | 325.1 | 357.5 |
| Otros Servicios Generales | 2,407.4 | 2,640.5 | 5,047.9 | 784.0 | 4,094.8 | 4,263.9 |
| **Transferencias, Asignaciones, Subsidios y Otras Ayudas** | **-** | **1,426.0** | **1,426.0** | **143.5** | **661.8** | **1,282.5** |
| Transferencias Internas y Asignaciones al Sector Público | - | - | - | - | - | - |
| Transferencias al Resto del Sector Público | - | - | - | - | - | - |
| Subsidios y Subvenciones | - | 27.2 | 27.2 | - | 27.2 | 27.2 |
| Ayudas Sociales | - | 1,398.8 | 1,398.8 | 143.5 | 634.6 | 1,255.3 |
| Pensiones y Jubilaciones | - | - | - | - | - | - |
| Transferencias a Fideicomisos, Mandatos y Otros Análogos | - | - | - | - | - | - |
| Transferencias a la Seguridad Social | - | - | - | - | - | - |
| Donativos | - | - | - | - | - | - |
| Transferencias al Exterior | - | - | - | - | - | - |
| **Bienes Muebles, Inmuebles e Intangibles** | **-** | **3,700.7** | **3,700.7** | **153.8** | **1,991.5** | **3,546.9** |
| Mobiliario y Equipo de Administración | - | 2,028.2 | 2,028.2 | 153.8 | 763.5 | 1,874.4 |
| Mobiliario y Equipo Educacional y Recreativo | - | 83.7 | 83.7 | - | - | 83.7 |
| Equipo e Instrumental Médico y de Laboratorio | - | - | - | - | - | - |
| Vehículos y Equipo de Transporte | - | 1,219.9 | 1,219.9 | - | 1,094.5 | 1,219.9 |
| Equipo de Defensa y Seguridad | - | - | - | - | - | - |
| Maquinaria, Otros Equipos y Herramientas | - | 368.9 | 368.9 | - | 133.5 | 368.9 |
| Activos Biológicos | - | - | - | - | - | - |
| Bienes Inmuebles | - | - | - | - | - | - |
| Activos Intangibles | - | - | - | - | - | - |
| **Inversión Pública** | **84,772.3** | **25,898.8** | **110,671.1** | **12,501.3** | **62,256.3** | **98,169.8** |
| Obra Pública en Bienes de Dominio Público | 84,772.3 | 25,898.8 | 110,671.1 | 12,501.3 | 62,256.3 | 98,169.8 |
| Obra Pública en Bienes Propios | - | - | - | - | - | - |
| Proyectos Productivos y Acciones de Fomento | - | - | - | - | - | - |
| **Inversiones Financieras y Otras Provisiones** | **-** | **-** | **-** | **-** | **-** | **-** |
| Inversiones Para el Fomento de Actividades Productivas | - | - | - | - | - | - |
| Acciones y Participaciones de Capital | - | - | - | - | - | - |
| Compra de Títulos y Valores | - | - | - | - | - | - |
| Concesión de Préstamos | - | - | - | - | - | - |
| Inversiones en Fideicomisos, Mandatos y Otros Análogos | - | - | - | - | - | - |
| Otras Inversiones Financieras | - | - | - | - | - | - |
| Provisiones para Contingencias y Otras Erogaciones Especiales | - | - | - | - | - | - |
| **Participaciones y Aportaciones** | **-** | **-** | **-** | **-** | **-** | **-** |
| Participaciones | - | - | - | - | - | - |
| Aportaciones | - | - | - | - | - | - |
| Convenios | - | - | - | - | - | - |
| **Deuda Pública** | **-** | **139,959.1** | **139,959.1** | **-** | **75,140.7** | **139,959.1** |
| Amortización de la Deuda Pública | - | - | - | - | - | - |
| Intereses de la Deuda Pública | - | - | - | - | - | - |
| Comisiones de la Deuda Pública | - | - | - | - | - | - |
| Gastos de la Deuda Pública | - | - | - | - | - | - |
| Costo por Coberturas | - | - | - | - | - | - |
| Apoyos Financieros | - | - | - | - | - | - |
| Adeudos de Ejercicios Fiscales Anteriores (Adefas) | - | 139,959.1 | 139,959.1 | - | 75,140.7 | 139,959.1 |
| **Total del Gasto** | 285,411.6 | 183,538.1 | 468,949.7 | 14,642.4 | 341,508.2 | 454,307.3 |

Universidad Mexiquense del Bicentenario
Estado Analítico del Ejercicio del Presupuesto de Egresos
Clasificación Económica (por Tipo de Gasto)
Del 1 de Enero al 31 de Diciembre de 2015
(Miles de Pesos)

| Concepto | Egresos | | | | | Subejercicio |
|---|---|---|---|---|---|---|
| | Aprobado | Ampliaciones/ (Reducciones) | Modificado | Devengado | Pagado | |
| | 1 | 2 | 3 = (1 + 2 ) | 4 | 5 | 6 = ( 3 - 4 ) |
| Gasto Corriente | 200,639.3 | 13,979.5 | 214,618.8 | 1,987.3 | 202,119.7 | 212,631.5 |
| Gasto de Capital | 84,772.3 | 29,599.5 | 114,371.8 | 12,655.1 | 64,247.9 | 101,716.7 |
| Amortización de la Deuda y Disminución de Pasivos | | 139,959.1 | 139,959.1 | | 75,140.6 | 139,959.1 |
| Total del Gasto | 285,411.6 | 183,538.1 | 468,949.7 | 14,642.4 | 341,508.2 | 454,307.3 |

Universidad Mexiquense del Bicentenario
Estado Analítico del Ejercicio del Presupuesto de Egresos
Clasificación Administrativa
Del 1 de Enero al 31 de Diciembre de 2015
(Miles de Pesos)

| Concepto | Egresos | | | | | Subejercicio |
|---|---|---|---|---|---|---|
| | Aprobado | Ampliaciones/ (Reducciones) | Modificado | Devengado | Pagado | |
| | 1 | 2 | 3 = (1 + 2 ) | 4 | 5 | 6 = ( 3 - 4 ) |
| Entidades Paraestatales y Fideicomisos No Empresariales y No Financieros | 285,411.6 | 183,538.1 | 468,949.7 | 14,642.4 | 341,508.2 | 454,307.3 |
| Instituciones Públicas de Seguridad Social | - | - | - | - | - | - |
| Entidades Paraestatales Empresariales No Financieras con Participación Estatal Mayoritaria | - | - | - | - | - | - |
| Entidades Paraestatales Empresariales Financieras Monetarias con Participación Estatal Mayoritaria | - | - | - | - | - | - |
| Entidades Paraestatales Empresariales Financieras No Monetarias con Participación Estatal Mayoritaria | - | - | - | - | - | - |
| Fideicomisos Financieros Públicos con Participación Estatal Mayoritaria | - | - | - | - | - | - |
| Total del Gasto | 285,411.6 | 183,538.1 | 468,949.7 | 14,642.4 | 341,508.2 | 454,307.3 |

Universidad Mexiquense del Bicentenario
Estado Analítico del Ejercicio del Presupuesto de Egresos
Clasificación Administrativa
Del 1 de Enero al 31 de Diciembre de 2015
(Miles de pesos)

| Concepto | Egresos | | | | | Subejercicio |
|---|---|---|---|---|---|---|
| | Aprobado | Ampliaciones/ (Reducciones) | Modificado | Devengado | Pagado | |
| | 1 | 2 | 3 = (1 + 2 ) | 4 | 5 | 6 = ( 3 - 4 ) |
| 205BO Universidad Mexiquense del Bicentenario | 285,411.6 | 183,538.1 | 468,949.7 | 14,642.4 | 341,508.2 | 454,307.3 |
| | | | - | | | - |
| | | | - | | | - |
| | | | - | | | - |
| Total del Gasto | 285,411.6 | 183,538.1 | 468,949.7 | 14,642.4 | 341,508.2 | 454,307.3 |

Universidad Mexiquense del Bicentenario
Estado Analítico del Ejercicio del Presupuesto de Egresos
Clasificación Administrativa
Del 1 de Enero al 31 de Diciembre de 2015
(Miles de pesos)

| Concepto | Egresos | | | | | Subejercicio |
|---|---|---|---|---|---|---|
| | Aprobado | Ampliaciones/ (Reducciones) | Modificado | Devengado | Pagado | |
| | 1 | 2 | 3 = (1 + 2 ) | 4 | 5 | 6 = ( 3 - 4 ) |
| Poder Ejecutivo | 285,411.6 | 183,538.1 | 468,949.7 | 14,642.4 | 341,508.2 | 454,307.3 |
| Poder Legislativo | | | - | | | - |
| Poder Judicial | | | - | | | - |
| Órganos Autónomos | | | - | | | - |
| **Total del Gasto** | **285,411.6** | **183,538.1** | **468,949.7** | **14,642.4** | **341,508.2** | **454,307.3** |

Universidad Mexiquense del Bicentenario
Estado Analítico del Ejercicio del Presupuesto de Egresos
Clasificación Funcional (Finalidad y Función)
Del 1 de Enero al 31 de Diciembre 2015
(Miles de Pesos)

| Concepto | Egresos | | | | | Subejercicio |
|---|---|---|---|---|---|---|
| | Aprobado | Ampliaciones/ (Reducciones) | Modificado | Devengado | Pagado | |
| | 1 | 2 | 3 = (1 + 2 ) | 4 | 5 | 6 = ( 3 - 4 ) |
| **Gobierno** | **103.0** | **-** | **103.0** | **-** | **83.2** | **103.0** |
| Legislación | | | - | | | - |
| Justicia | | | - | | | - |
| Coordinación de la Política de Gobierno | 103.0 | - | 103.0 | - | 83.2 | 103.0 |
| Relaciones Exteriores | | | - | | | - |
| Asuntos Financieros y Hacendarios | | | - | | | - |
| Seguridad Nacional | | | - | | | - |
| Asuntos de Orden Público y de Seguridad Interior | | | - | | | - |
| Otros Servicios Generales | | | - | | | - |
| **Desarrollo Social** | **285,308.6** | **43,579.0** | **328,887.6** | **14,642.4** | **266,284.4** | **314,245.2** |
| Protección Ambiental | | | - | | | - |
| Vivienda y Servicios a la Comunidad | | | - | | | - |
| Salud | | | - | | | - |
| Recreación, Cultura y Otras Manifestaciones Sociales | | | - | | | - |
| Educación | 285,308.6 | 43,579.0 | 328,887.6 | 14,642.4 | 266,284.4 | 314,245.2 |
| Protección Social | | | - | | | - |
| Otros Asuntos Sociales | | | - | | | - |
| **Desarrollo Económico** | **-** | **-** | **-** | **-** | **-** | **-** |
| Asuntos Económicos, Comerciales y Laborales en General | | | - | | | - |
| Agropecuaria, Silvicultura, Pesca y Caza | | | - | | | - |
| Combustibles y Energía | | | - | | | - |
| Minería, Manufacturas y Construcción | | | - | | | - |
| Transporte | | | - | | | - |
| Comunicaciones | | | - | | | - |
| Turismo | | | - | | | - |
| Ciencia, Tecnología e Innovación | | | - | | | - |
| Otras Industrias y Otros Asuntos Económicos | | | - | | | - |
| **Otras no Clasificadas en Funciones Anteriores** | **-** | **139,959.1** | **139,959.1** | **-** | **75,140.6** | **139,959.1** |
| Transacciones de la Deuda Pública / Costo Financiero de la Deuda | | | - | | | - |
| Transferencias, Participaciones y Aportaciones entre Diferentes Niveles y Órdenes de Gobierno | | | - | | | - |
| Saneamiento del Sistema Financiero | | | - | | | - |
| Adeudos de Ejercicios Fiscales Anteriores | | 139,959.1 | 139,959.1 | | 75,140.6 | 139,959.1 |
| **Total del Gasto** | **285,411.6** | **183,538.1** | **468,949.7** | **14,642.4** | **341,508.2** | **454,307.3** |

Universidad Mexiquense del Bicentenario
Endeudamiento Neto
Del 1 de Enero al 31 de Diciembre de 2015
(Miles de Pesos)

| Identificación de Crédito o Instrumento | Contratación/Colocación | Amortización | Endeudamiento Neto |
|---|---|---|---|
| | A | B | C = A - B |
| Creditos Bancarios | | | |
| | | | - |
| | | | - |
| | | | - |
| | | | - |
| | | | - |
| | | | - |
| | | | - |
| Total Créditos Bancarios | - | - | - |
| Otros Instrumentos de Deuda | | | |
| | | | - |
| | | | - |
| | | | - |
| | | | - |
| | | | - |
| | | | - |
| | | | - |
| Total Otros Instrumentos de Deuda | - | - | - |
| TOTAL | - | - | - |

No Aplica

Universidad Mexiquense del Bicentenario
Intereses de la Deuda
Del 1 de Enero al 31 de Diciembre de 2015
(Miles de Pesos)

| Identificación de Crédito o Instrumento | Devengado | Pagado |
|---|---|---|
| Créditos Bancarios | | |
| | | |
| | | |
| | | |
| | | |
| | | |
| | | |
| | | |
| | | |
| Total de Intereses de Créditos Bancarios | - | - |
| Otros Instrumentos de Deuda | | |
| | | |
| | | |
| | | |
| | | |
| | | |
| | | |
| | | |
| | | |
| Total de Intereses de Otros Instrumentos de Deuda | - | - |
| TOTAL | - | - |

No Aplica

## Universidad Mexiquense del Bicentenario
## EGRESOS POR CAPÍTULO
(Miles de Pesos)

| EGRESOS | PRESUPUESTO 2015 PREVISTO | ASIGNACIONES Y/O AMPLIACIONES | REDUCCIONES Y/O DISMINUCIONES | TOTAL AUTORIZADO | EJERCIDO | VARIACIÓN IMPORTE | % |
|---|---|---|---|---|---|---|---|
| SERVICIOS PERSONALES | 165,687.9 | 25,334.6 | 25,334.6 | 165,687.9 | 158,782.2 | 6,905.7 | 4.2 |
| MATERIALES Y SUMINISTROS | 6,001.8 | 5,306.7 | 4,519.3 | 6,789.2 | 6,384.1 | 405.1 | 6.0 |
| SERVICIOS GENERALES | 28,949.6 | 20,111.4 | 8,345.3 | 40,715.7 | 38,135.4 | 2,580.3 | 6.3 |
| TRANSFERENCIAS, ASIGNACIONES, SUBSIDIOS Y OTRAS AYUDAS | | 1,453.2 | 27.2 | 1,426.0 | 805.3 | 620.7 | 43.5 |
| BIENES MUEBLES, INMUEBLES E INTANGIBLES | | 6,653.9 | 2,953.2 | 3,700.7 | 2,145.3 | 1,555.4 | 42.0 |
| INVERSIÓN PÚBLICA | 13,000.0 | 25,898.8 | | 38,898.8 | 10,075.0 | 28,823.8 | 74.1 |
| DEUDA PÚBLICA | | 139,959.1 | | 139,959.1 | 75,140.6 | 64,818.5 | 46.3 |
| **SUBTOTAL** | **213,639.3** | **224,717.7** | **41,179.6** | **397,177.4** | **291,467.9** | **105,709.5** | **26.6** |
| **Programa de Acciones para el Desarrollo** | **71,772.3** | | | **71,772.3** | **64,682.7** | **7,089.6** | **9.9** |
| **TOTAL** | **285,411.6** | **224,717.7** | **41,179.6** | **468,949.7** | **356,150.6** | **112,799.1** | **24.1** |

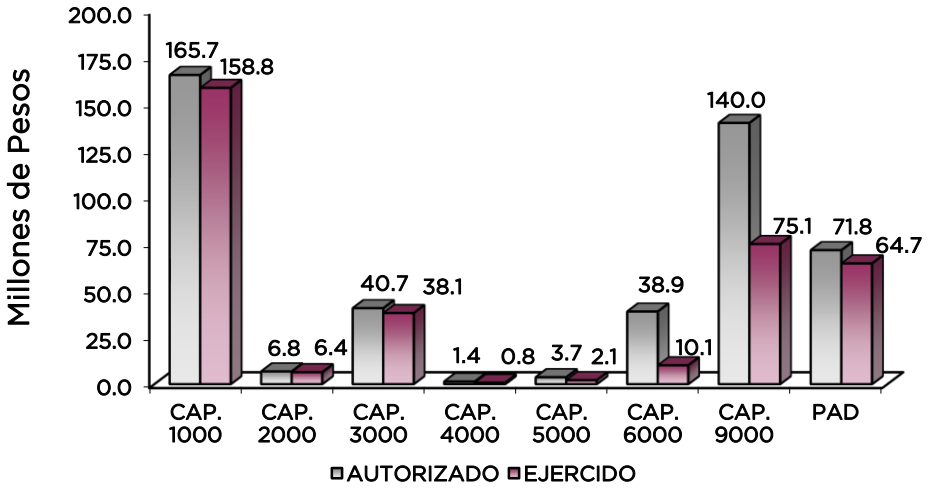

# NOTAS AL PRESUPUESTO DE EGRESOS

## EGRESOS

Se autorizó un presupuesto por 285 millones 411.6 miles de pesos, teniendo ampliaciones y traspasos netos de más por 183 millones 538.1 miles de pesos, lo que determinó un presupuesto modificado de 468 millones 949.7 miles de pesos, de los cuales se ejercieron 356 millones 150.6 miles de pesos, por lo que se obtuvo un subejercicio de 112 millones 799.1 miles de pesos, lo que representa el 24.1 por ciento respecto al monto autorizado.

## SERVICIOS PERSONALES

En este capítulo se autorizaron inicialmente 165 millones 687.9 miles de pesos, de los cuales se ejercieron 158 millones 782.2 miles de pesos, obteniendo un subejercido de 6 millones 905.7 miles de pesos, lo que representó el 4.2 por ciento respecto del monto autorizado.

La variación obedece principalmente a las medidas de austeridad, racionalidad y disciplina presupuestal.

## MATERIALES Y SUMINISTROS

Se tuvo un autorizado inicial de 6 millones 1.8 miles de pesos, posteriormente ampliaciones y traspasos netos de más por 787.4 miles de pesos, obteniendo un presupuesto modificado de 6 millones 789.2 miles de pesos. El importe ejercido fue de 6 millones 384.1 miles de pesos, obteniendo un subejercido de 405.1 miles de pesos, lo que representó el 6 por ciento respecto al monto autorizado.

La variación obedece al cumplimiento en la Contención del Gasto y Ahorro Presupuestal del Ejercicio 2015.

## SERVICIOS GENERALES

Se autorizaron inicialmente 28 millones 949.6 miles de pesos, posteriormente ampliaciones y traspasos netos de más por 11 millones 766.1 miles de pesos, obteniendo un presupuesto modificado de 40 millones 715.7 miles de pesos. El importe ejercido fue de 38 millones 135.4 miles de pesos, obteniendo un subejercido de 2 millones 580.3 miles de pesos, lo que representó el 6.3 por ciento respecto al monto autorizado.

La variación obedece al cumplimiento en la Contención del Gasto y Ahorro Presupuestal del Ejercicio 2015.

## TRANSFERENCIAS, ASIGNACIONES, SUBSIDIOS Y OTRAS

Durante el ejercicio se autorizaron ampliaciones y traspasos netos más por 1 millón 426 mil pesos, de los cuales se ejercieron 805.3 miles de pesos, por lo que se tuvo un subejercido de 620.7 miles de pesos, lo que representa el 43.5 por ciento respecto al monto autorizado.

## BIENES MUEBLES, INMUEBLES E INTANGIBLES

En este capítulo se autorizaron ampliaciones y traspasos netos de más por 3 millones 700.7 miles de pesos, de los cuales se ejercieron 2 millones 145.3 miles de pesos, por lo que se tuvo un subejercido de 1 millón 555.4 miles de pesos, lo que representó el 42 por ciento respecto al monto.

## INVERSIÓN PÚBLICA

Se autorizó un presupuesto de 13 millones de pesos, con ampliaciones por 25 millones 898.8 miles de pesos, de los cuales se ejercieron 10 millones 75 mil pesos, que determinó un subejercido de 28 millones 823.8 miles de pesos, lo que representó el 74.1 por ciento respecto al monto autorizado.

## DEUDA PÚBLICA

Se autorizó una ampliación para el pago de Pasivos Derivados de Erogaciones Devengadas y Pendientes de pago de Ejercicios Anteriores por 139 millones 959.1 miles de pesos. De los cuales se ejercieron 75 millones 140.6 miles de pesos, obteniendo un subejercido por 64 millones 818.5 miles de pesos, lo que representó el 46.3 por ciento del monto autorizado.

## PROGRAMA DE ACCIONES PARA EL DESARROLLO

Se autorizaron 71 millones 772.3 miles de pesos, de los cuales se ejercieron 64 millones 682.7 miles de pesos, obteniendo un subejercido por 7 millones 89.6 miles de pesos, lo que representó el 9.9 por ciento del monto autorizado.

### INFORMACIÓN PRESUPUESTAL

**Universidad Mexiquense del Bicentenario**
**EGRESOS POR OBJETO DEL GASTO**
(Miles de Pesos)

| CAPÍTULO Y OBJETO DEL GASTO | PRESUPUESTO 2015 | | | | | |
|---|---|---|---|---|---|---|
| | PREVISTO | ASIGNACIONES Y/O AMPLIACIONES | REDUCCIONES Y/O DISMINUCIONES | TOTAL AUTORIZADO | EJERCIDO | VARIACIÓN |
| **SERVICIOS PERSONALES** | **165,687.9** | **25,334.6** | **25,334.6** | **165,687.9** | **158,782.2** | **6,905.7** |
| Sueldo Base | 45,306.8 | 91.1 | 13,916.3 | 31,481.6 | 28,520.4 | 2,961.2 |
| Horas clase | 58,408.6 | 13,343.9 | 2,942.7 | 68,809.8 | 67,855.7 | 954.1 |
| Sueldos y salarios compactados al personal eventual | 2,700.0 | 1.0 | 1,409.3 | 1,291.7 | 1,246.5 | 45.2 |
| Prima por Años de Servicio | 180.0 | | 151.1 | 28.9 | | 28.9 |
| Prima Vacacional | 4,900.0 | 99.2 | | 4,999.2 | 4,826.1 | 173.1 |
| Aguinaldo | 16,123.1 | 4,476.4 | 3,207.3 | 17,392.2 | 15,793.8 | 1,598.4 |
| Aguinaldo Eventuales | 277.0 | 129.3 | 220.1 | 186.2 | 181.5 | 4.7 |
| Vacaciones no Disfrutadas por Finiquito | 636.0 | | 617.9 | 18.1 | | 18.1 |
| Prima Dominical | 24.0 | | 16.8 | 7.2 | | 7.2 |
| Remuneraciones por Horas Extraordinarias | 24.0 | | 16.0 | 8.0 | | 8.0 |
| Gratificación | 600.5 | 2,841.1 | 25.0 | 3,416.6 | 3,406.6 | 10.0 |
| Gratificación por Convenio | 2,496.8 | 58.3 | 143.8 | 2,411.3 | 2,369.6 | 41.7 |
| Gratificación por Productividad | 2,000.0 | 1,369.2 | | 3,369.2 | 2,728.2 | 641.0 |
| Labores Docentes | 1,200.0 | 1,491.2 | 131.3 | 2,559.9 | 2,539.9 | 20.0 |
| Cuotas de Servicio de Salud | 10,354.1 | 703.2 | 368.8 | 10,688.5 | 10,688.5 | .0 |
| Cuotas al Sistema Solidario de Reparto | 8,393.1 | 331.1 | 669.3 | 8,054.9 | 7,930.9 | 124.0 |
| Cuotas del Sistema de Capitalización Individual | 1,916.5 | 21.9 | 104.3 | 1,834.1 | 1,834.1 | .0 |
| Aportación para Financiar los Gastos Generales de Administración de ISSEMyM | 987.0 | 8.9 | 58.2 | 937.7 | 935.2 | 2.5 |
| Riesgo de Trabajo | 1,155.4 | 3.4 | 75.7 | 1,083.1 | 1,068.9 | 14.2 |
| Seguros y Fianzas | 155.5 | 6.1 | 7.2 | 154.4 | 151.8 | 2.6 |
| Cuotas para Fondo de Retiro | 256.8 | 22.7 | 10.2 | 269.3 | 269.3 | |
| Seguro de Separación Individualizado | 1,440.0 | 19.2 | 115.9 | 1,343.3 | 1,338.7 | 4.6 |
| Indemnización por Accidente de Trabajo | 150.0 | | 147.5 | 2.5 | | 2.5 |
| Liquidaciones por indemnizaciones, sueldos y salarios caidos | 150.0 | 125.1 | 99.9 | 175.2 | 172.7 | 2.5 |
| Otros gastos derivados de convenios | 50.0 | | 50.0 | | | |
| Viáticos | 600.0 | 1.2 | 446.7 | 154.5 | | 154.5 |
| Despensa | 5,202.7 | 173.9 | 383.3 | 4,993.3 | 4,906.6 | 86.7 |
| Reconocimiento a Servidores Públicos | | 17.2 | | 17.2 | 17.2 | |

| CAPÍTULO Y OBJETO DEL GASTO | PRESUPUESTO 2015 | | | | | |
|---|---|---|---|---|---|---|
| | PREVISTO | ASIGNACIONES Y/O AMPLIACIONES | REDUCCIONES Y/O DISMINUCIONES | TOTAL AUTORIZADO | EJERCIDO | VARIACIÓN |
| **MATERIALES Y SUMINISTROS** | **6,001.8** | **5,306.7** | **4,519.3** | **6,789.2** | **6,384.1** | **405.1** |
| Materiales y útiles de oficina. | 830.0 | 206.1 | 69.4 | 966.7 | 966.7 | .0 |
| Enseres de oficina. | 60.0 | 1.2 | 60.0 | 1.2 | 1.2 | .0 |
| Material y útiles de imprenta y reproducción. | | .5 | .5 | | | |
| Materiales y útiles para el procesamiento en equipos y bienes informáticos. | 1,190.0 | 247.1 | 184.9 | 1,252.2 | 1,252.2 | .0 |
| Material de información. | 150.0 | 2,000.0 | 2,150.0 | | | |
| Material y enseres de limpieza. | 1,110.0 | 127.1 | 366.9 | 870.2 | 869.6 | .6 |
| Material didáctico. | | 70.8 | | 70.8 | 70.8 | |
| Productos alimenticios para personas. | 88.2 | 14.5 | 68.9 | 33.8 | 33.8 | |
| Utensilios para el servicio de alimentación. | | .8 | .4 | .4 | .4 | |
| Otros productos adquiridos como materia prima. | 300.0 | 218.1 | 108.2 | 409.9 | 374.2 | 35.7 |
| Productos minerales no metálicos. | | 10.3 | 7.3 | 3.0 | 3.0 | .0 |
| Cemento y productos de concreto. | 60.0 | 7.7 | 66.2 | 1.5 | 1.5 | |
| Madera y productos de madera. | | 9.1 | 1.6 | 7.5 | 7.5 | |
| Vidrio y productos de vidrio. | 10.0 | | 10.0 | | | |
| Material el,ctrico y electrónico. | 60.0 | 714.3 | 76.7 | 697.6 | 626.8 | 70.8 |
| Artículos metálicos para la construcción. | | 36.9 | 14.6 | 22.3 | 22.2 | .1 |
| Materiales complementarios. | | 12.8 | .5 | 12.3 | 12.3 | |
| Material de señalización. | 137.0 | 8.6 | 139.6 | 6.0 | 6.0 | |
| Árboles y plantas de ornato. | 10.0 | | 2.7 | 7.3 | 7.3 | |
| Materiales de construcción. | 30.0 | 523.2 | 26.2 | 527.0 | 470.2 | 56.8 |
| Estructuras y manufacturas para todo tipo de construcción. | 60.0 | | 48.0 | 12.0 | 12.0 | |
| Sustancias químicas. | | 7.0 | | 7.0 | 3.5 | 3.5 |
| Plaguicidas, abonos y fertilizantes. | | 9.3 | 2.6 | 6.7 | 6.7 | .0 |
| Medicinas y productos farmacéuticos. | 15.0 | | 15.0 | | | |
| Materiales, accesorios y suministros de laboratorio. | 10.0 | 33.0 | 10.0 | 33.0 | 16.5 | 16.5 |
| Fibras sintéticas, hules, plásticos y derivados. | | 8.4 | | 8.4 | 8.4 | |
| Combustibles, lubricantes y aditivos. | 1,210.1 | 87.1 | | 1,297.2 | 1,297.1 | .1 |
| Vestuario y uniformes. | 60.0 | 146.6 | 60.0 | 146.6 | 69.7 | 76.9 |
| Prendas de seguridad y protección personal. | 25.0 | 64.1 | 54.8 | 34.3 | 34.2 | .1 |
| Artículos deportivos. | | 8.4 | 4.2 | 4.2 | 4.2 | |
| Refacciones, accesorios y herramientas. | 7.0 | 10.2 | 11.3 | 5.9 | 5.9 | .0 |
| Refacciones y accesorios menores de edificios. | 2.0 | 30.0 | 12.9 | 19.1 | 19.1 | |
| Refacciones y accesorios para equipo de cómputo. | 28.2 | 157.1 | 50.3 | 135.0 | 67.2 | 67.8 |
| Refacciones y accesorios menores para equipo de transporte. | 139.0 | 143.2 | 132.4 | 149.8 | 74.2 | 75.6 |
| Artículos para la extinción de incendios. | 30.0 | 15.2 | 34.5 | 10.7 | 10.1 | .6 |
| Refacciones y accesorios menores de maquinaria y otros equipos. | | 52.9 | 26.6 | 26.3 | 26.3 | .0 |
| Otros enseres. | 380.3 | 325.1 | 702.1 | 3.3 | 3.3 | .0 |
| **SERVICIOS GENERALES** | **28,949.6** | **20,111.4** | **8,345.3** | **40,715.7** | **38,135.4** | **2,580.3** |
| Servicio de energía eléctrica. | 2,580.0 | 650.4 | 481.0 | 2,749.4 | 2,510.4 | 239.0 |
| Gas. | 144.0 | 207.5 | 104.0 | 247.5 | 233.1 | 14.4 |
| Servicio de agua. | 51.9 | 147.1 | | 199.0 | 180.0 | 19.0 |
| Servicio de cloración de agua. | 55.7 | | 50.1 | 5.6 | | 5.6 |
| Servicio de telefonía convencional. | 480.0 | 1.2 | | 481.2 | 399.6 | 81.6 |
| Servicio de telefonía celular. | 216.0 | 70.5 | 70.5 | 216.0 | 114.2 | 101.8 |
| Servicios de radiolocalización y telecomunicación. | 7.2 | .8 | .4 | 7.6 | 4.7 | 2.9 |
| Servicios de acceso a Internet. | 71.2 | 225.4 | 203.6 | 93.0 | 52.0 | 41.0 |
| Servicio postal y telegráfico. | 194.0 | 1.5 | 176.1 | 19.4 | | 19.4 |
| Arrendamiento de edificios y locales. | 44.2 | 38.2 | 15.5 | 66.9 | 53.5 | 13.4 |
| Arrendamiento de vehículos. | 306.0 | | 290.6 | 15.4 | | 15.4 |
| Arrendamiento de activos intangibles. | 1,827.0 | 3,598.5 | 2,346.9 | 3,078.6 | 2,894.8 | 183.8 |
| Asesorías asociadas a convenios o acuerdos. | 80.0 | 112.9 | 16.0 | 176.9 | 119.2 | 57.7 |
| Servicios estadísticos y geográficos. | | 253.8 | 246.6 | 7.2 | | 7.2 |
| Servicios informáticos. | | 55.5 | 5.2 | 50.3 | 50.3 | |
| Capacitación. | 200.0 | 133.0 | 45.0 | 288.0 | 133.0 | 155.0 |
| Servicios de investigación científica y desarrollo. | | 75.9 | 10.4 | 65.5 | 21.3 | 44.2 |
| Servicios de apoyo administrativo y fotocopiado. | 20.0 | 404.2 | | 424.2 | 422.2 | 2.0 |
| Impresiones de documentos oficiales para la prestación de servicios públicos, identificación, formatos administrativos y fiscales, formas valoradas, certificados y títulos. | 812.1 | 756.4 | 710.7 | 857.8 | 794.5 | 63.3 |
| Servicios de impresión de documentos oficiales. | 141.4 | 652.7 | 324.0 | 470.1 | 267.4 | 202.7 |
| Servicios de vigilancia. | 15,549.2 | 1,756.7 | 196.1 | 17,109.8 | 16,522.8 | 587.0 |
| Servicios profesionales. | | 2,398.3 | 4.9 | 2,393.4 | 2,393.4 | |
| Servicios bancarios y financieros. | | 669.7 | .7 | 669.0 | 639.0 | 30.0 |
| Seguros de responsabilidad patrimonial y fianzas. | 100.0 | | 90.0 | 10.0 | | 10.0 |
| Seguros y fianzas. | 1,626.8 | 2,848.5 | 375.4 | 4,099.9 | 3,990.6 | 109.3 |
| Reparación y mantenimiento de inmuebles. | 78.2 | 267.6 | 74.3 | 271.5 | 209.8 | 61.7 |
| oficina. | 50.0 | | 45.0 | 5.0 | | 5.0 |
| microfilmación y tecnologías de la información. | 11.3 | 134.2 | 76.8 | 68.7 | 67.4 | 1.3 |

| CAPÍTULO Y OBJETO DEL GASTO | PREVISTO | ASIGNACIONES Y/O AMPLIACIONES | REDUCCIONES Y/O DISMINUCIONES | TOTAL AUTORIZADO | EJERCIDO | VARIACIÓN |
|---|---|---|---|---|---|---|
| | PRESUPUESTO 2015 | | | | | |
| transmisión. | | 23.3 | | 23.3 | 23.3 | |
| Reparación y mantenimiento de vehículos terrestres, a,reos y lacustres. | 351.0 | 197.7 | 162.7 | 386.0 | 368.4 | 17.6 |
| industrial y diverso. | | 243.2 | 36.4 | 206.8 | 206.8 | .0 |
| Servicios de lavandería, limpieza e higiene. | 44.0 | 32.7 | | 76.7 | 31.6 | 45.1 |
| Servicios de fumigación. | 7.0 | 61.1 | 34.9 | 33.2 | 32.5 | .7 |
| Publicaciones oficiales y de información en general para difusión. | 408.0 | 106.8 | 457.7 | 57.1 | 36.6 | 20.5 |
| Gastos de publicidad en materia comercial. | 150.0 | | 135.0 | 15.0 | | 15.0 |
| Transportación aérea. | | 30.0 | | 30.0 | 26.0 | 4.0 |
| Gastos de traslado por vía terrestre. | 240.0 | 1.8 | 55.0 | 186.8 | 130.1 | 56.7 |
| Viáticos nacionales. | 237.0 | 18.0 | 124.5 | 130.5 | | 130.5 |
| Viáticos en el extranjero. | | 30.0 | 12.1 | 17.9 | 3.0 | 14.9 |
| Gastos de ceremonias oficiales y de orden social. | 15.0 | | 4.7 | 10.3 | | 10.3 |
| Exposiciones y ferias. | 444.0 | 333.0 | 429.7 | 347.3 | 325.1 | 22.2 |
| Otros impuestos y derechos. | 230.4 | 1,192.7 | 644.4 | 778.7 | 755.9 | 22.8 |
| Impuesto sobre erogaciones por remuneraciones al trabajo personal. | 1,935.0 | 2,301.5 | 64.7 | 4,171.8 | 4,075.0 | 96.8 |
| Cuotas y suscripciones. | | 26.9 | 24.2 | 2.7 | 2.7 | .0 |
| Gastos de servicios menores. | 27.0 | 21.4 | 17.3 | 31.1 | 14.4 | 16.7 |
| Inscripciones y arbitrajes. | 190.0 | | 171.0 | 19.0 | | 19.0 |
| Subcontratación de servicios con terceros. | | 30.8 | | 30.8 | 30.8 | |
| Proyectos para prestación de servicios. | 25.0 | | 11.2 | 13.8 | | 13.8 |
| **TRANSFERENCIAS,ASIGNACIONES, SUBSIDIOS Y OTRAS AYUDAS** | | **1,453.2** | **27.2** | **1,426.0** | **805.3** | **620.7** |
| Subsidios para capacitación y becas. | | 27.2 | | 27.2 | 27.2 | |
| Gastos por servicios de traslado de personas. | | 1,180.0 | 27.2 | 1,152.8 | 532.1 | 620.7 |
| Becas. | | 246.0 | | 246.0 | 246.0 | |
| **BIENES MUEBLES, INMUEBLES E INTANGIBLES** | | **6,653.9** | **2,953.2** | **3,700.7** | **2,145.3** | **1,555.4** |
| Muebles y enseres. | | 4,094.8 | 2,494.0 | 1,600.8 | 489.9 | 1,110.9 |
| Muebles, excepto de oficina y estantería. | | 22.0 | | 22.0 | 22.0 | |
| Bienes informáticos. | | 405.5 | | 405.5 | 405.4 | .0 |
| Equipos y aparatos audiovisuales. | | 167.4 | 83.7 | 83.7 | | 83.7 |
| Instrumental médico y de laboratorio. | | | | | | |
| Vehículos y equipo de transporte terrestre. | | 1,219.9 | | 1,219.9 | 1,094.4 | 125.5 |
| Equipos de generación eléctrica, aparatos y accesorios eléctricos. | | 483.9 | 248.6 | 235.4 | | 235.4 |
| Herramientas, máquina herramienta y equipo. | | 260.5 | 127.0 | 133.5 | 133.5 | |
| **INVERSIÓN PÚBLICA** | **13,000.0** | **25,898.8** | | **38,898.8** | **10,075.0** | **28,823.8** |
| Obra estatal o municipal. | 13,000.0 | 25,898.8 | | 38,898.8 | 10,075.0 | 28,823.8 |
| **DEUDA PÚBLICA** | | **139,959.1** | | **139,959.1** | **75,140.6** | **64,818.5** |
| Por el Ejercicio Inmediato Anterior | | 139,959.1 | | 139,959.1 | 75,140.6 | 64,818.5 |
| **SUBTOTAL** | **213,639.3** | **224,717.7** | **41,179.6** | **397,177.4** | **291,467.9** | **105,709.5** |
| **INVERSIÓN PÚBLICA** | **71,772.3** | | | **71,772.3** | **64,682.7** | **7,089.6** |
| **Programa de Acciones para el Desarrollo (PAD)** | 71,772.3 | | | 71,772.3 | 64,682.7 | 7,089.6 |
| **T O T A L** | **285,411.6** | **224,717.7** | **41,179.6** | **468,949.7** | **356,150.6** | **112,799.1** |

# INFORMACIÓN PROGRAMÁTICA

Universidad Mexiquense del Bicentenario
Gasto por Categoria Programática
Del 1 de Enero al 31 de Diciembre de 2015
(Miles de Pesos)

| Concepto | Egresos | | | | | Subejercicio |
|---|---|---|---|---|---|---|
| | Aprobado | Ampliaciones/ (Reducciones) | Modificado | Devengado | Pagado | |
| | 1 | 2 | 3=(1 + 2) | 4 | 5 | 6=(3 - 4) |
| **Programas** | **285,411.6** | **43,579.0** | **328,990.6** | **14,642.4** | **266,367.6** | **314,348.2** |
| **Subsidios: Sector Social y Privado o Entidades Federativas y Municipios** | **-** | **-** | **-** | **-** | **-** | **-** |
| Sujetos o Reglas de Operación | | | - | | | - |
| Otros Subsidios | | | - | | | - |
| **Desempeño de las Funciones** | **285,411.6** | **43,579.0** | **328,990.6** | **14,642.4** | **266,367.6** | **314,348.2** |
| Prestación de Servicios Públicos | 285,411.6 | 43,579.0 | 328,990.6 | 14,642.4 | 266,367.6 | 314,348.2 |
| Provición de Bienes Públicos | | | - | | | - |
| Planeación, Seguimiento y Evaluación de Políticas Públicas | | | - | | | - |
| Promoción y Fomento | | | - | | | - |
| Regulación y Supervisión | | | - | | | - |
| Funciones de las Fuerzas Armadas (Únicamente Gobierno Federal) | | | - | | | - |
| Específicos | | | - | | | - |
| Proyectos de Inversión | | | - | | | - |
| **Administrativos y de Apoyo** | **-** | **-** | **-** | **-** | **-** | **-** |
| Apoyo al Proceso Presupuestario y para Mejorar la Eficiencia Institucional | | | - | | | - |
| Apoyo a la Función Pública y al Mejoramiento de la Gestión | | | - | | | - |
| Operaciones Ajenas | | | - | | | - |
| **Compromisos** | **-** | **-** | **-** | **-** | **-** | **-** |
| Obligaciones de Cumplimiento de Resolución Jurisdiccional | | | - | | | - |
| Desastres Naturales | | | - | | | - |
| **Obligaciones** | **-** | **-** | **-** | **-** | **-** | **-** |
| Pensiones y Jubilaciones | | | - | | | - |
| Aportaciones a la Seguridad Social | | | - | | | - |
| Aportaciones a Fondos de Estabilización | | | - | | | - |
| Aportaciones a Fondos de Inversión y Reestructura de Pensiones | | | - | | | - |
| **Programa de Gasto Federalizado (Gobierno Federal)** | **-** | **-** | **-** | **-** | **-** | **-** |
| Gasto Federalizado | | | - | | | - |
| **Participaciones a Entidades Federativas y Municipios** | | | **-** | | | **-** |
| **Costo Financiero, Deuda o Apoyos a Deudores y Ahorradores de la Banca** | | | **-** | | | **-** |
| **Adeudos de Ejercicios Fiscales Anteriores** | | **139,959.1** | **139,959.1** | | **75,140.6** | **139,959.1** |
| **Total del Gasto** | **285,411.6** | **183,538.1** | **468,949.7** | **14,642.4** | **341,508.2** | **454,307.3** |

El Plan de Desarrollo del Estado de México 2011-2017, es un documento que proyecta una visión integral del Estado de México, reconoce la diversidad política, así como el perfil y la vocación económica y social de cada región y municipio, con la finalidad de establecer estrategias de acción que nos permitirán aprovechar las áreas de oportunidad y fomentar el crecimiento de las zonas rurales, urbanas y metropolitanas de la Entidad.

## Gobierno Solidario

El Gobierno Estatal se ha planteado como visión ofrecer un elevado nivel de vida y una mayor igualdad de oportunidades, asumiendo su papel como Gobierno Solidario. Para ello, se han establecido objetivos apegados a la realidad de la entidad, que delinearán la política social durante los próximos años y tendrán un impacto directo en el mejoramiento de las condiciones de desarrollo humano y social de los mexiquenses: Ser reconocido como el Gobierno de la Educación; Combatir la Pobreza; Mejorar la Calidad de Vida de los Mexiquenses mediante la Transformación Positiva de su Entorno y Alcanzar una Sociedad más igualitaria a través de la atención a grupos en situación de vulnerabilidad.

## Financiamiento para el Desarrollo

El Gobierno Estatal requiere de recursos financieros para fomentar el desarrollo. Debido a las metas y objetivos que se han establecido, cada peso que se presupueste debe asignarse y gastarse de manera eficiente. Los recursos deben dirigirse a proyectos que causen el mayor impacto en el bienestar de los mexiquenses.

Universidad Mexiquense del Bicentenario
EGRESOS POR PILAR Y/O EJE TRANSVERSAL
(Miles de Pesos)

| PILAR Y/O EJE TRANSVERSAL | PRESUPUESTO 2015 | | | | | VARIACIÓN | |
|---|---|---|---|---|---|---|---|
| | PREVISTO | ASIGNACIONES Y/O AMPLIACIONES | REDUCCIONES Y/O DISMINUCIONES | TOTAL AUTORIZADO | EJERCIDO | IMPORTE | % |
| Gobierno de Resultados | 103.0 | 59.1 | 59.1 | 103.0 | 83.3 | 19.7 | 19.1 |
| Gobierno Solidario | 285,308.6 | 84,699.5 | 41,120.5 | 328,887.6 | 280,926.7 | 47,960.9 | 14.6 |
| Financiamiento para el Desarrollo | | 139,959.1 | | 139,959.1 | 75,140.6 | 64,818.5 | 46.3 |
| T O T A L | 285,411.6 | 224,717.7 | 41,179.6 | 468,949.7 | 356,150.6 | 112,799.1 | 24.1 |

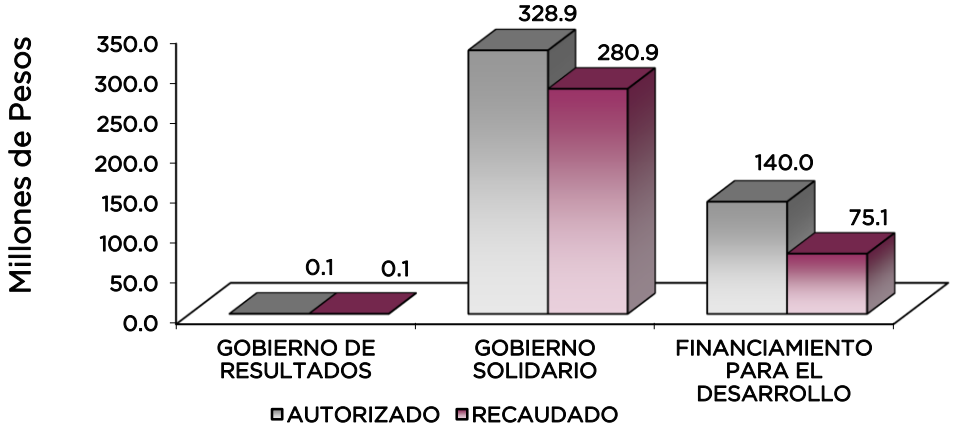

## FINALIDAD

## GOBIERNO

## DESARROLLO SOCIAL

En esta finalidad se avanzará en la provisión de servicios a la población en materia de Protección Social, Educación, Salud y Vivienda y Servicios a la Comunidad, con lo que se apoyará fundamentalmente la consecución de las Metas Nacionales México Incluyente y México con Educación de Calidad.

El programa que desarrolló la Universidad Mexiquense del Bicentenario, buscó cumplir con los siguientes objetivos:

- Ampliar la cobertura de los servicios educativos, especialmente en el nivel medio superior y superior, bajo criterios de flexibilidad y pertinencia.
- Fortalecer la vinculación entre la educación media superior y superior en sus diversas modalidades, con las necesidades sociales y del aparato productivo de la Entidad.

Universidad Mexiquense del Bicentenario
EGRESOS POR PROGRAMA
(Miles de Pesos)

| | PRESUPUESTO 2015 | | | | | VARIACIÓN | |
|---|---|---|---|---|---|---|---|
| PROGRAMA | PREVISTO | ASIGNACIONES Y/O AMPLIACIONES | REDUCCIONES Y/O DISMINUCIONES | TOTAL AUTORIZADO | EJERCIDO | IMPORTE | % |
| Desarrollo de la Función Pública y Ética en el Servico Público | 103.0 | 59.1 | 59.1 | 103.0 | 83.2 | 19.8 | 19.2 |
| Educación Superior | 270,384.5 | 71,571.0 | 29,676.2 | 312,279.3 | 265,035.0 | 47,244.3 | 15.1 |
| Gestión de las Politicas Educativas | 2,100.0 | 1,690.5 | 1,658.0 | 2,132.5 | 2,031.6 | 100.9 | 4.7 |
| Modernización de la Educación | 12,824.1 | 11,438.0 | 9,786.3 | 14,475.8 | 13,860.2 | 615.6 | 4.3 |
| Previsiones para el pago de Adeudos de Ejercicios Fiscales Anteriores | | 139,959.1 | | 139,959.1 | 75,140.6 | 64,818.5 | 46.3 |
| **T O T A L** | **285,411.6** | **224,717.7** | **41,179.6** | **468,949.7** | **356,150.6** | **112,799.1** | **24.1** |

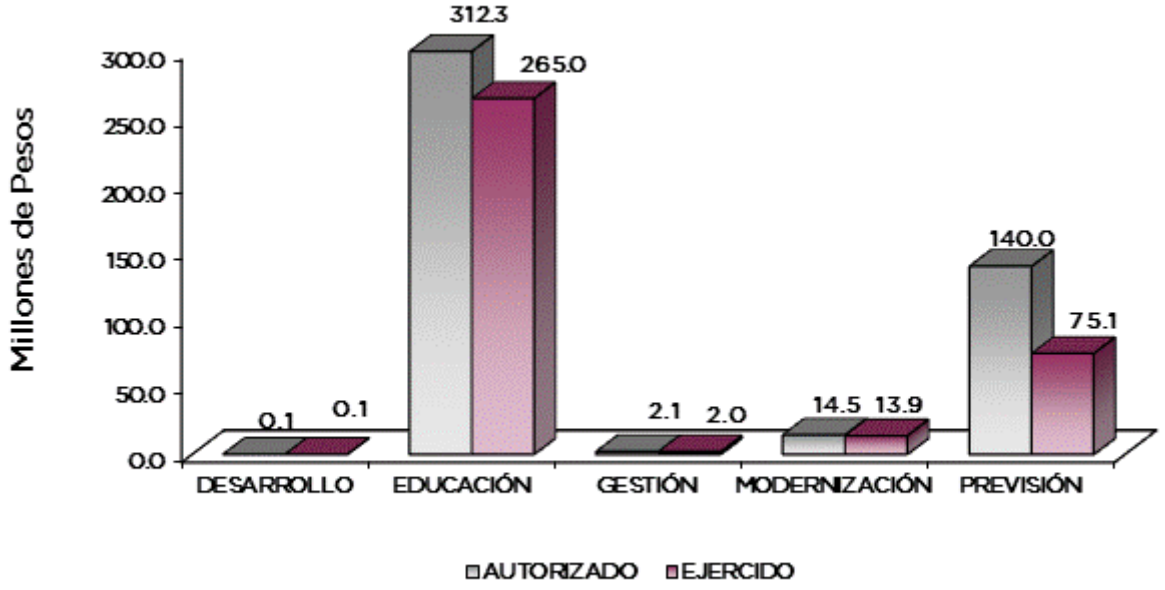


AVANCE OPERATIVO-PROGRAMÁTICO Y PRESUPUESTAL

GOBIERNO DE RESULTADOS

GOBIERNO

COORDINACIÓN DE LA POLÍTICA DE GOBIERNO

01 03 04 01 DESARROLLO DE LA FUNCIÓN PÚBLICA Y ÉTICA EN EL SERVICIO PÚBLICO

01 03 04 01 01 01 FISCALIZACIÓN, CONTROL Y EVALUACIÓN INTERNA DE LA GESTIÓN PÚBLICA

**Realizar Auditorías con el Propósito de Verificar el Cumplimiento del Marco Normativo que Regula el Funcionamiento de las Dependencias y Organismos Auxiliares del Ejecutivo Estatal y Ayuntamientos**. En el ejercicio 2015 la Contraloría Interna realizó 6 auditorías a fin de verificar que las actividades sustantivas de la Universidad se realicen con calidad, eficacia y eficiencia atendiendo la normatividad interna y externa vigente para su operación alcanzando la meta anual programada.

**Realizar Evaluaciones para Determinar el Grado de Eficacia y Eficiencia en los Procesos, así como en el Desempeño Institucional de las Dependencias y Organismos Auxiliares del Ejecutivo Estatal**. La evaluación de las actividades desarrolladas en la Universidad Mexiquense del Bicentenario, son parte fundamental, ya que de ellas depende la detección de las carencias, áreas de oportunidad y mejora, con la finalidad de poder consolidarse como una Institución de Educación Superior de gran influencia. En este ejercicio 2015 se programó la realización de 1 evaluación, con lo cual se cumplió la meta al 100 por ciento.

**Realizar Inspecciones a Rubros Específicos en las Dependencias, Organismos Auxiliares del Ejecutivo Estatal y en su caso Ayuntamientos, con el Propósito de Constatar el Cumplimiento del Marco Normativo que lo Regula**. Las inspecciones de rubros específicos de la Universidad Mexiquense del Bicentenario, permiten cumplir con los propósitos de corroborar el cumplimiento del marco normativo, a fin de que se puedan detectar las irregularidades e inconsistencias, para ser subsanadas y cumplir con lo que establece la normatividad. Se programaron 50 inspecciones de las cuales se realizan 54, superando la meta en 8 por ciento de lo programado.

**Participar en Testificaciones, con el Propósito de Asegurarse que los Actos Administrativos se Realicen Conforme a la Normatividad Vigente**. En la Universidad Mexiquense del Bicentenario el realizar testificaciones por parte de la Contraloría Interna permite asegurar el cumplimiento de la normatividad vigente, a fin de no incurrir en inconsistencias normativas y que todos los actos se encuentren conforme a la legislación aplicable. Para este periodo la Contraloría Interna programó 53 testificaciones, cumpliendo la meta en un 100 por ciento.

**Participación del Órgano Interno de Control en Reuniones que por Mandato Legal o Disposición Administrativa así lo Requiera**. La participación del Órgano Interno de Control en las reuniones de mandato legal, permite darle la certificación de cumplimiento de la normatividad en cada una de las sesiones a las que se asiste, con la intención de contar con veracidad de lo desarrollado en dicha actividad. La Universidad programó 31 sesiones, desarrollándose 37 sesiones, superando la meta en 19.3 por ciento de cumplimiento.

GOBIERNO SOLIDARIO

DESARROLLO SOCIAL

EDUCACIÓN

02 05 03 01 EDUCACIÓN SUPERIOR

02 05 03 01 01 02 EDUCACIÓN SUPERIOR UNIVERSITARIA

**Lograr que los Alumnos Concluyan sus Estudios en el Periodo Establecido.** Se programó una meta de 700 alumnos, alcanzando 777 alumnos lo que representó el 111 por ciento respecto a la meta programada. La Tutoría Académica y la responsabilidad profesional de los actores del proceso de enseñanza aprendizaje, constituyen uno de los ejes primarios del quehacer institucional, al permitir que se abata la deserción y rezago a la educación superior, incrementando su capacidad crítica-analítica para mejorar el rendimiento académico.

**Lograr la Titulación de Alumnos Egresados de Educación Superior Universitaria.** Como resultado de las distintas acciones implementadas en la Universidad Mexiquense del Bicentenario, se programaron 799 alumnos egresados que se titularían, alcanzándose a cubrir la meta al 100 por ciento.

**Desarrollar Proyectos de Investigación.** Para el ejercicio 2015, se programó que se realizarían 16 proyectos como parte de los programas de impulso a la tecnología, entre los que destacan: "Instrumentos electrónicos para la evaluación de conocimientos en la modalidad DUAL", "Sistema de monitoreo inteligente del ritmo cardiaco en prendas de vestir", entre otros. Para este ejercicio se alcanzaron 15 proyectos lo que representó un avance de 93.8 por ciento respecto a la meta programada.

**Atender a la Matrícula de Educación Superior Universitaria**. La naturaleza de la Universidad Mexiquense del Bicentenario consiste en promover la formación de profesionistas de alto nivel, innovadores, competitivos y emprendedores, aspirando a formar ciudadanos íntegros, éticos, críticos, con una visión humanística, participando activamente en la construcción de una mejor sociedad, justa, equitativa, solidaria y productiva. La institución programó una meta de 13 mil 597 alumnos, alcanzando 12 mil 625 alumnos, lo que representó el 92.9 por ciento respecto a la meta programada.

**Atender a los Alumnos de Nuevo Ingreso de Educación Superior Universitaria.** Atendiendo las políticas gubernamentales, la Universidad Mexiquense del Bicentenario contribuye en la absorción de egresados de las Instituciones de Educación Media Superior, a fin de aumentar la cobertura de las Instituciones de Educación Superior. Se programó atender a 4 mil 175 alumnos y se alcanzaron 3 mil 986 alumnos, lo que representó un alcance de 95.5 por ciento respecto de la meta programada.

**Capacitar al Personal Docente.** Parte importante del proceso de enseñanza aprendizaje es el de contar con docentes capacitados, que tengan actualizaciones metodológica, didácticas y de áreas afines a sus perfiles profesionales. Para este ejercicio se programó la capacitación de 500 docentes, de los cuales se capacitaron a 373 docentes cumpliendo la meta programada en un 74.6 por ciento.

**Capacitar al Personal Directivo y Administrativo**. La constante capacitación y actualización al personal directivo y administrativo, permiten impulsar el desarrollo laboral, lo que se refleja en el servicio de calidad que se ofrece a los usuarios. Para este ejercicio la meta programada fue de 190 personas, alcanzando 195 personas capacitadas, lo que representó un avance de 102.6 por ciento de la meta programada.

**Realizar Acciones Culturales y Deportivas**. La formación integral de los estudiantes es uno de los pilares con que cuenta la Universidad Mexiquense del Bicentenario, ello mediante la realización de actividades culturales y deportivas al interior de las 29 Unidades de Estudios Superiores. Se programaron 6 acciones, mismas que se alcanzaron al 100 por ciento.

**Ofertar Nuevos Programas Educativos de Educación Superior Universitaria**. En congruencia con el Programa Sectorial de Educación 2013 – 2018 y con el Plan de Desarrollo del Estado de México 2011 – 2017, la Universidad Mexiquense del Bicentenario ha fortalecido su calidad y capacidad educativa para formar profesionistas productivos y competitivos, atendiendo a las demandas y requerimientos del mercado laboral. En este sentido se programaron 2 nuevos Programas Educativos en las diferentes Unidades de Estudios Superiores logrando cumplir al 100 por ciento respecto a la meta programada.

**Contactar Alumnos Egresados de Educación Superior Universitaria**. Con el objetivo de darle seguimiento a la trayectoria académica profesional de los egresados, se implementaron acciones incluyentes que permitieron cumplir al 100 por ciento lo programado, al contactar a 440 egresados.

**Realizar Proyectos Emprendedores en Educación Superior Universitaria**. Para el ejercicio 2015, se programó que se realizarían 3 proyectos como parte de los programas de proyectos emprendedores en Educación Superior Universitaria, cumpliendo lo programado al 100 por ciento con los proyectos: "Suplemento alimenticio natural que ayuda a regular los niveles de estrés "JOLI", "Producción de canola forrajera abonada con gallinaza composteada, para ser utilizada en alimentación de gallinas de postura en la región de San Bartolo Morelos" y "Termal Bag".

**Construir, Ampliar y/o Modernizar Infraestructura en Nivel Media Superior y Superior de la Universidad Autónoma del Estado de México**. La edificación de nuevos espacios exprofesos para la impartición de Educación Superior adecuada, digna y de calidad, es una de las pugnas por las que la Universidad Mexiquense del Bicentenario ha optado y mediante la cual se han trabajado en las gestiones administrativas, cubriendo así la meta al 100 por ciento.

**Proporcionar Instalaciones y Equipamiento a los Niveles de Educación Superior en su Modalidad Universitaria, para una Adecuada Operación de los Programas que tienen Asignados**. Contar con Infraestructura Física adecuada, digna y de calidad, es una de las pugnas por las que la Universidad Mexiquense del Bicentenario ha optado. Por ello se trabajó en la obra desarrollada en el municipio de Ecatepec de Morelos, con la Unidad de Estudios Superiores Adultos Mayores y la Unidad de Estudios Superiores de Ecatepec, cumpliendo así la meta al 100 por ciento.

## 02 05 06 01 GESTIÓN DE LAS POLÍTICAS EDUCATIVAS

### 02 05 06 01 02 04 VINCULACIÓN CON EL SECTOR PRODUCTIVO

**Integrar Alumnos al Programa de Educación Dual**. La inercia actual del sector productivo, demanda más preparación profesional de los alumnos, el cual debe ser acorde a las necesidades del mercado laboral, por ello la generación de convenios para la realización de estudios en el

modelo dual, por lo que se programó integrar a 6 alumnos alcanzando un total de 5 alumnos representando el 83.3 por ciento de avance con respecto de la meta programada.

**Firmar Nuevos Convenios con los Sectores Público, Privado y Social**. La vinculación institucional es eje central de toda Institución de Educación Superior, por ello la Universidad Mexiquense del Bicentenario tiene el compromiso de vincular a los estudiantes dentro del modelo educativo, así como la de vincularse con el sector público, privado y social. Durante el ejercicio 2015 se programaron 29 convenios de colaboración interinstitucional, logrando firmar 33 convenios nuevos, cubriendo así la meta en un 113.8 por ciento.

## 02 05 06 02 MODERNIZACIÓN DE LA EDUCACIÓN

### 02 05 06 02 01 01 FORTALECIMIENTO DE LA CALIDAD EDUCATIVA

**Impartir el Idioma Inglés a los Alumnos en Educación Superior**. En la Universidad Mexiquense del Bicentenario, impartir el idioma inglés es una de las acciones importantes con que se cuenta, por lo que el total de los estudiantes debe cursarla. Para este periodo la Universidad programó 13 mil 597 alumnos, alcanzando 12 mil 625 alumnos, lo que representó un 92.8 por ciento de cumplimiento.

### 02 05 06 02 01 04 TECNOLOGÍA APLICADA A LA EDUCACIÓN

**Optimizar el Uso de Equipo de Cómputo en el Proceso de Enseñanza – Aprendizaje en Educación Superior**. Contar con equipos de cómputo óptimos para la realización del proceso de enseñanza – aprendizaje es una de las acciones que ha emprendido la Universidad, para ello se programó la optimización de 1 mil 580 equipos de cómputo para el proceso de enseñanza aprendizaje, lográndose cubrir la meta al 100 por ciento.

### 02 05 06 02 01 05 CONVIVENCIA ESCOLAR SIN VIOLENCIA

**Realizar Acciones para la Prevención de la Violencia Escolar en Educación Superior**. La erradicación de la violencia escolar es uno de los temas que atañe a la Universidad Mexiquense del Bicentenario y en general a todas las Instituciones de Educación Superior. Por ello las políticas educativas de todo sistema educativo establecen la realización de acciones de prevención y erradicación de la violencia. Se programaron 60 acciones para la prevención de la violencia escolar, mismas que se alcanzaron al 100 por ciento.

**Realizar Acciones de Equidad de Género en Educación Superior**. La igualdad de género es un principio institucional que estipula que tanto los hombres como las mujeres son iguales y cuentan con las mismas posibilidades y alternativas, es decir, todas las personas, sin distingo alguno tenemos los mismos derechos, deberes y obligaciones. Para la Universidad Mexiquense del Bicentenario, la igualdad debe traducirse en oportunidades reales y efectivas. Se programó la realización de 93 acciones para la prevención de la violencia escolar, mismas que se alcanzaron al 100 por ciento.

# Universidad Mexiquense del Bicentenario
## AVANCE OPERATIVO - PROGRAMÁTICO Y PRESUPUESTAL
ENERO - DICIEMBRE DE 2015

| | | | | | | | M E T A S | | | | PRESUPUESTO 2015 (Miles de Pesos) | | |
|---|---|---|---|---|---|---|---|---|---|---|---|---|---|
| FIN | FUN | SF | PP | SP | Pr | DESCRIPCIÓN | UNIDAD DE MEDIDA | PROGRA-MADO | ALCAN-ZADO | AVANCE % | AUTORIZADO | EJERCIDO | % |
| | | | | | | GOBIERNO DE RESULTADOS | | | | | | | |
| | | | | | | GOBIERNO | | | | | | | |
| | | | | | | COORDINACIÓN DE LA POLÍTICA DE GOBIERNO | | | | | | | |
| 01 | 03 | 04 | 01 | | | DESARROLLO DE LA FUNCIÓN PÚBLICA Y ÉTICA EN EL SERVICIO PÚBLICO | | | | | 103.0 | 83.2 | 80.8 |
| 01 | 03 | 04 | 01 | 01 | 01 | FISCALIZACIÓN, CONTROL Y EVALUACIÓN INTERNA DE LA GESTIÓN PÚBLICA | | | | | 103.0 | 83.2 | 80.8 |
| | | | | | | Realizar Auditorías con el Propósito de Verificar el Cumplimiento del Marco Normativo que Regula el Funcionamiento de las Dependencias y Organismos Auxiliares del Ejecutivo Estatal y los Ayuntamientos | Auditoría | 6 | 6 | 100.0 | | | |
| | | | | | | Realizar Evaluaciones para Determinar el Grado de Eficacia y Eficiencia en los Procesos, así como en el Desempeño Institucional de las Dependencias y Organismos Auxiliares al Ejecutivo Estatal | Evaluación | 1 | 1 | 100.0 | | | |
| | | | | | | Realizar Inspecciones a Rubros Especificos en las Dependencias, Organismos Auxiliares del Ejecutivo Estatal y en su caso Ayuntamientos, con el Propósito de Constatar el Cumplimiento del Marco Normativo que lo Regula | inspección | 50 | 54 | 108.0 | | | |
| | | | | | | Participar en Testificaciones con el Propósito de Asegurarse que los Actos Administrativos se Realicen Conforme a la Normatividad Vigente | Testificación | 53 | 53 | 100.0 | | | |
| | | | | | | Participación del Órgano de Control Interno en Reuniones que por Mandato Legal o Disposición Administrativa así lo Requiera | Sesión | 31 | 37 | 119.4 | | | |
| | | | | | | GOBIERNO SOLIDARIO | | | | | | | |
| | | | | | | DESARROLLO SOCIAL | | | | | | | |
| | | | | | | EDUCACIÓN | | | | | | | |
| 02 | 05 | 03 | 01 | | | EDUCACIÓN SUPERIOR | | | | | 312,279.3 | 265,035.0 | 84.9 |
| 02 | 05 | 03 | 01 | 01 | 02 | EDUCACIÓN SUPERIOR UNIVERSITARIA | | | | | 312,279.3 | 265,035.0 | 84.9 |
| | | | | | | Lograr que los Alumnos Concluyan sus Estudios en el Periodo Establecido | Alumno | 700 | 777 | 111.0 | | | |
| | | | | | | Lograr la Titulacion de Alumnos Egresados de Educación Superior Universitaria | Alumno | 799 | 799 | 100.0 | | | |
| | | | | | | Desarrollar Proyectos de Investigación | Proyecto | 16 | 15 | 93.8 | | | |
| | | | | | | Atender a la Matrícula de Educación Superior Universitaria | Alumno | 13,597 | 12,625 | 92.9 | | | |
| | | | | | | Atender a los Alumnos de Nuevo Ingreso de Educación Superior Universitaria | Alumno | 4,175 | 3,986 | 95.5 | | | |
| | | | | | | Capacitar al Personal Docente | Docente | 500 | 373 | 74.6 | | | |
| | | | | | | Capacitar al Personal Directivo y Administrativo | Persona | 190 | 195 | 102.6 | | | |
| | | | | | | Realizar Acciones Culturales y Deportivas | Acción | 6 | 6 | 100.0 | | | |
| | | | | | | Ofertar Nuevos Programas Educativos de Educación Superior Universitaria | Programa | 2 | 2 | 100.0 | | | |
| | | | | | | Contactar Alumnos Egresados en Educación Superior Universitaria | Alumno | 440 | 440 | 100.0 | | | |
| | | | | | | Realizar Proyectos Emprendedores en Educacion Superior Universitaria | Proyecto | 3 | 3 | 100.0 | | | |
| | | | | | | Construir, Ampliar y/o Modernizar Infraestructura en Nivel Media Superior y Superior de la Universidad Autónoma del Estado de México | Inmueble | 1 | 1 | 100.0 | | | |
| | | | | | | Proporcionar Instalaciones y Equipamiento a los Niveles de Educación Superior en su Modalidad Universitaria, para una Adecuada Operación de los Programas que Tienen Asignados | Programa | 2 | 2 | 100.0 | | | |
| 02 | 05 | 06 | 01 | | | GESTIÓN DE LAS POLÍTICAS EDUCATIVAS | | | | | 2,132.5 | 2,031.6 | 95.3 |
| 02 | 05 | 06 | 01 | 02 | 04 | VINCULACIÓN CON EL SECTOR PRODUCTIVO | | | | | 2,132.5 | 2,031.6 | 95.3 |
| | | | | | | Integrar Alumnos al Programa de Educación Dual | Alumno | 6 | 5 | 83.3 | | | |

## U M B

| FIN | FUN | SF | PP | SP | Pr | DESCRIPCIÓN | M E T A S UNIDAD DE MEDIDA | PROGRA-MADO | ALCAN-ZADO | AVANCE % | PRESUPUESTO 2015 AUTORIZADO | EJERCIDO | % |
|---|---|---|---|---|---|---|---|---|---|---|---|---|---|
| | | | | | | Firmar Nuevos Convenios con los Sectores Público, Privado y Social | Convenio | 29 | 33 | 113.8 | | | |
| 02 | 05 | 06 | 02 | | | **MODERNIZACIÓN DE LA EDUCACIÓN** | | | | | **14,475.8** | **13,860.2** | **95.7** |
| 02 | 05 | 06 | 02 | 01 | 01 | **FORTALECIMIENTO DE LA CALIDAD EDUCATIVA** | | | | | **11,743.9** | **11,601.0** | **98.8** |
| | | | | | | Impartir el Idioma Inglés a los Alumnos en Educación Superior | Alumno | 13,597 | 12,625 | 92.9 | | | |
| 02 | 05 | 06 | 02 | 01 | 04 | **TECNOLOGÍA APLICADA A LA EDUCACIÓN** | | | | | **2,558.3** | **2,146.7** | **83.9** |
| | | | | | | Optimizar el Uso de Equipo de Cómputo en el Proceso de Enseñanza - Aprendizaje en Educación Superior | Equipo de Cómputo | 1,580 | 1,580 | 100.0 | | | |
| 02 | 05 | 06 | 02 | 01 | 05 | **CONVIVENCIA ESCOLAR SIN VIOLENCIA** | | | | | **173.6** | **112.5** | **64.8** |
| | | | | | | Realizar Acciones para la Prevención de la Violencia Escolar en Educación Superior | Acción | 60 | 60 | 100.0 | | | |
| | | | | | | Realizar Acciones de Equidad de Género en Educación Superior | Acción | 93 | 93 | 100.0 | | | |
| | | | | | | **FINANCIAMIENTO PARA EL DESARROLLO** | | | | | | | |
| | | | | | | **OTRAS NO CLASIFICADAS EN FUNCIONES ANTERIORES** | | | | | | | |
| | | | | | | **ADEUDOS DE EJERCICIOS FISCALES ANTERIORES** | | | | | | | |
| 04 | 04 | 01 | 01 | | | **ADEUDOS DE EJERCICIOS FISCALES ANTERIORES** | | | | | **139,959.1** | **75,140.6** | **53.7** |
| 04 | 04 | 01 | 01 | 01 | 01 | **PASIVO DERIVADO DE EROGACIONES DEVENGADAS DE EJERCICIOS ANTERIORES** | | | | | | | |
| | | | | | | Registrar el Pago de Adeduos de Ejercicios Fiscales Anteriores | Documento | 1 | 1 | 100.0 | **139,959.1** | **75,140.6** | **53.7** |
| | | | | | | **T O T A L** | | | | | **468,949.7** | **356,150.6** | **75.9** |

# ANEXOS ESTABLECIDOS EN DIFERENTES ORDENAMIENTOS

## Relación de Bienes Inmuebles que Componen al Patrimonio
## Cuenta Pública 2015
## (Miles de Pesos)

Ente Público: Universidad Mexiquense del Bicentenario

| Código | Descripción de Bienes Inmuebles | * Valor en Libros |
|---|---|---|
| | Terrenos | 10,300.0 |
| | Edificios no habitacionales | 3,068.4 |
| | Construcciones en proceso | 252,275.5 |
| | | 265,643.9 |

## Relación de Bienes Muebles que Componen al Patrimonio
## Cuenta Pública 2015
## (Miles de Pesos)

Ente Público: Universidad Mexiquense del Bicentenario

| Código | Descripción de Bienes Muebles | Valor en Libros |
|---|---|---|
| | Mobiliario y Equipo de Administración | 62,784.7 |
| | Equipo e Instrumental Médico y de Laboratorio | 4,093.3 |
| | Equipo de Transporte | 8,634.7 |
| | Maquinaria, Otros Equipos y Herramientas | 4,116.9 |
| | Colecciones, Obras de Arte y Objetos Valiosos | 1,536.9 |
| | | 81,166.5 |

Universidad Mexiquense del Bicentenario
Cuenta Pública 2015

Relación de Cuentas Bancarias Productivas Específicas

| Fondo, Programa o Convenio | Datos de la Cuenta Bancaria | |
|---|---|---|
| | Institución Bancaria | Número de Cuentas |
| RECURSOS FEDERALES | BBVA BANCOMER | 017 |
| RECURSOS FAM | BBVA BANCOMER | 047 |
| FONDOS CONCURRENTES | BBVA BANCOMER | 546 |
| GASTOS DE INVERSIÓN SECTORIAL | BBVA BANCOMER | 957 |
| OBRA FINANCIADA ECATEPEC | BBVA BANCOMER | 497 |
| RECAUDACIÓN UMB FINANZAS | BBVA BANCOMER | 355 |
| CONACYT | BBVA BANCOMER | 708 |
| RECURSOS FEDERALES PROFOCIE | BBVA BANCOMER | 287 |
| CONACYT DESARROLLO | BBVA BANCOMER | 639 |
| PROEXOEES 2015 | BBVA BANCOMER | 466 |
| FAM 2015 | BBVA BANCOMER | 938 |
| COMECYT DUAL | BBVA BANCOMER | 888 |
| UMB CDI | BBVA BANCOMER | 649 |
| CONACYT RAMO 38 BANCO INTERACCIONES | INTERACCIONES | 287 |