



UNIVERSIDAD
POLITÉCNICA DE
OTZOLOTEPEC

UPOTEC

CONTENIDO		PÁGINA
I.	INFORMACIÓN CONTABLE	
	ESTADO DE SITUACIÓN FINANCIERA	5
	ESTADO DE ACTIVIDADES	6
	ESTADO DE VARIACIÓN EN LA HACIENDA PÚBLICA	7
	ESTADO DE CAMBIOS EN LA SITUACIÓN FINANCIERA	8
	ESTADO DE FLUJOS DE EFECTIVO	9
	ESTADO ANALÍTICO DEL ACTIVO	10
	ESTADO ANALÍTICO DE LA DEUDA Y OTROS PASIVOS	11
	NOTAS A LOS ESTADOS FINANCIEROS	12
II.	INFORMACIÓN PRESUPUESTARIA	29
III.	INFORMACIÓN PROGRAMÁTICA	43
IV.	ANEXOS ESTABLECIDOS EN DIFERENTES ORDENAMIENTOS	51

U P OTEC

Universidad Politécnica de Oztolotepec
Estado de Situación Financiera
Al 31 de Diciembre de 2015 y 2014
(Miles de Pesos)

CONCEPTO	Año		CONCEPTO	Año	
	2015	2014		2015	2014
ACTIVO			PASIVO		
Activo Circulante			Pasivo Circulante		
Efectivo y Equivalentes	31,642.6	24,778.5	Cuentas por Pagar a Corto Plazo	30,049.6	22,611.8
Derechos a Recibir Efectivo o Equivalentes	121.6	255.1	Documentos por Pagar a Corto Plazo		
Derechos a Recibir Bienes o Servicios			Porción a Corto Plazo de la Deuda Pública a Largo Plazo		
Inventarios	6,000.0		Títulos y Valores a Corto Plazo		
Almacenes			Pasivos Diferidos a Corto Plazo		
Estimación por Pérdida o Deterioro de Activos			Fondos y Bienes de Terceros en Garantía y/o Administración a Corto		
Otros Activos Circulantes			Provisiones a Corto Plazo		
			Otros Pasivos a Corto Plazo		
Total de Activos Circulantes	37,764.2	25,033.6	Total de Pasivos Circulantes	30,049.6	22,611.8
Activo No Circulante			Pasivo No Circulante		
Inversiones Financieras a Largo Plazo			Cuentas por Pagar a Largo Plazo		
Derechos a Recibir Efectivo o Equivalentes a Largo Plazo			Documentos por Pagar a Largo Plazo		
Bienes Inmuebles, Infraestructura y Construcciones en	47,988.9	30,000.0	Deuda Pública a Largo Plazo		
Bienes Muebles	7,725.2	3,155.1	Pasivos Diferidos a Largo Plazo		
Activos Intangibles			Fondos y Bienes de Terceros en Garantía y/o en Administración a Largo		
Depreciación, Deterioro y Amortización Acumulada de	-781.4	-123.5	Provisiones a Largo Plazo		
Activos Diferidos	2.4				
Estimación por Pérdida o Deterioro de Activos no			Total de Pasivos No Circulantes	.0	.0
Otros Activos no Circulantes					
Total de Activos No Circulantes	54,935.1	33,031.6	Total del Pasivo	30,049.6	22,611.8
Total del Activo	92,699.3	58,065.2	HACIENDA PÚBLICA/ PATRIMONIO		
			Hacienda Pública/Patrimonio Contribuido	.0	.0
			Aportaciones		
			Donaciones de Capital		
			Actualización de la Hacienda Pública / Patrimonio		
			Hacienda Pública/Patrimonio Generado	62,649.7	35,453.4
			Resultados del Ejercicio (Ahorro / Desahorro)	27,196.3	35,453.4
			Resultados de Ejercicios Anteriores	35,453.4	
			Revalúos		
			Reservas		
			Rectificaciones de Resultados de Ejercicios Anteriores		
			Exceso o Insuficiencia en la Actualización de la Hacienda	.0	.0
			Resultado por Posición Monetaria		
			Resultado por Tenencia de Activos no Monetarios		
			Total Hacienda Pública/ Patrimonio	62,649.7	35,453.4
			Total del Pasivo y Hacienda Pública / Patrimonio	92,699.3	58,065.2

Universidad Politécnica de Oztolotepec
Estado de Actividades
Del 1 de Enero al 31 de Diciembre de 2015 y 2014
(Miles de Pesos)

Concepto	2015	2014
INGRESOS Y OTROS BENEFICIOS		
Ingresos de la Gestión	.5	1,106.3
Impuestos		
Cuotas y Aportaciones de Seguridad Social		
Contribuciones de Mejoras		
Derechos		
Productos de Tipo Corriente		
Aprovechamientos de Tipo Corriente		
Ingresos por Venta de Bienes y Servicios	.5	1,106.3
Ingresos no Comprendidos en las Fracciones de la Ley de Ingresos Causados en Ejercicios Fiscales Anteriores		
Pendientes de Liquidación o Pago		
Participaciones, Aportaciones, Transferencias, Asignaciones, Subsidios y Otras Ayudas	35,811.7	40,376.5
Participaciones y Aportaciones		
Transferencia, Asignaciones, Subsidios y Otras Ayudas	35,811.7	40,376.5
Otros Ingresos y Beneficios	2,001.4	23.2
Ingresos Financieros	130.0	
Incremento por Variación de Inventarios		
Disminución del Exceso de Estimaciones por Pérdida o Deterioro u Obsolescencia		
Disminución del Exceso de Provisiones		
Otros Ingresos y Beneficios Varios	1,871.4	23.2
Total de Ingresos y Otros Beneficios	37,813.6	41,506.0
GASTOS Y OTRAS PÉRDIDAS		
Gastos de Funcionamiento	8,750.4	5,131.3
Servicios Personales	4,840.5	2,228.3
Materiales y Suministros	1,660.5	951.1
Servicios Generales	2,249.4	1,951.9
Transferencia, Asignaciones, Subsidios y Otras Ayudas	.0	9.0
Transferencias Internas y Asignaciones al Sector Público		
Transferencias al Resto del Sector Público		
Subsidios y Subvenciones		9.0
Ayudas Sociales		
Pensiones y Jubilaciones		
Transferencias a Fideicomisos, Mandatos y Contratos Análogos		
Transferencias a la Seguridad Social		
Donativos		
Transferencias al Exterior		
Participaciones y Aportaciones	.0	.0
Participaciones		
Aportaciones		
Convenios		
Intereses, Comisiones y Otros Gastos de la Deuda Pública	.0	.0
Intereses de la Deuda Pública		
Comisiones de la Deuda Pública		
Gastos de la Deuda Pública		
Costo por Coberturas		
Apoyos Financieros		
Otros Gastos y Pérdidas Extraordinarias	660.7	123.8
Estimaciones, Depreciaciones, Deterioros, Obsolescencia y Amortizaciones	657.9	123.6
Provisiones		
Disminución de Inventarios		
Aumento por Insuficiencia de Estimaciones por Pérdida o Deterioro y Obsolescencia		
Aumento por Insuficiencia de Provisiones		
Otros Gastos	2.8	.2
Inversión Pública	1,206.2	788.5
Inversión Pública no Capitalizable	1,206.2	788.5
Total de Gastos y Otras Pérdidas	10,617.3	6,052.6
Resultados del Ejercicio (Ahorro/Desahorro)	27,196.3	35,453.4

U P OTEC

Universidad Politécnica de Ocotlán
 Estado de Variación en la Hacienda Pública
 Del 1 de Enero al 31 de Diciembre de 2015
 (Miles de pesos)

Concepto	Hacienda Pública/Patrimonio Contribuido	Hacienda Pública/Patrimonio Generado de Ejercicios Anteriores	Hacienda Pública/Patrimonio Generado del Ejercicio	Ajustes por Cambios de Valor	TOTAL
Rectificaciones de Resultados de Ejercicios Anteriores					.0
Patrimonio Neto Inicial Ajustado del Ejercicio 2014	.0			.0	.0
Aportaciones					.0
Donaciones de Capital					.0
Actualización de la Hacienda Pública/Patrimonio					.0
Variaciones de la Hacienda Pública/Patrimonio Neto del Ejercicio 2014		.0	.0	.0	.0
Resultados del Ejercicio (Ahorro/Desahorro)					.0
Resultados de Ejercicios Anteriores			35,453.4		35,453.4
Revalúos					.0
Reservas					.0
Hacienda Pública/Patrimonio Neto Final del Ejercicio 2014	.0	.0	35,453.4	.0	35,453.4
Cambios en la Hacienda Pública/Patrimonio Neto del Ejercicio 2015	.0			.0	.0
Aportaciones					.0
Donaciones de Capital					.0
Actualización de la Hacienda Pública/Patrimonio					.0
Variaciones de la Hacienda Pública/Patrimonio Neto del Ejercicio 2015		35,453.4	27,196.3	.0	62,649.7
Resultados del Ejercicio (Ahorro/Desahorro)			27,196.3		27,196.3
Resultados de Ejercicios Anteriores		35,453.4			35,453.4
Revalúos					.0
Reservas					.0
Saldo Neto en la Hacienda Pública / Patrimonio 2015	.0	35,453.4	27,196.3	.0	62,649.7

Universidad Politécnica de Oztolotepec
Estado de Cambios en la Situación Financiera
Del 1 de Enero al 31 de Diciembre de 2015
 (Miles de Pesos)

Concepto	Origen	Aplicación
ACTIVO	791.4	43,682.6
Activo Circulante	133.5	12,864.1
Efectivo y Equivalentes		6,864.1
Derechos a Recibir Efectivo o Equivalentes	133.5	
Derechos a Recibir Bienes o Servicios		
Inventarios		6,000.0
Almacenes		
Estimación por Pérdida o Deterioro de Activos Circulantes		
Otros Activos Circulantes		
Activo No circulante	657.9	22,561.4
Inversiones Financieras a Largo Plazo		
Derechos a Recibir Efectivo o Equivalentes a Largo Plazo		
Bienes Inmuebles, Infraestructura y Construcciones en Proceso		17,988.9
Bienes Muebles		4,570.1
Activos Intangibles		
Depreciación, Deterioro y Amortización Acumulada de Bienes	657.9	
Activos Diferidos		2.4
Estimación por Pérdida o Deterioro de Activos no Circulantes		
Otros Activos no Circulantes		
PASIVO	7,437.8	.0
Pasivo Circulante	7,437.8	.0
Cuentas por Pagar a Corto Plazo	7,437.8	
Documentos por Pagar a Corto Plazo		
Porción a Corto Plazo de la Deuda Pública a Largo Plazo		
Títulos y Valores a Corto Plazo		
Pasivos Diferidos a Corto Plazo		
Fondos y Bienes de Terceros en Garantía y/o Administración a Corto Plazo		
Provisiones a Corto Plazo		
Otros Pasivos a Corto Plazo		
Pasivo No Circulante	.0	.0
Cuentas por Pagar a Largo Plazo		
Documentos por Pagar a Largo Plazo		
Deuda Pública a Largo Plazo		
Pasivos Diferidos a Largo Plazo		
Fondos y Bienes de Terceros en Garantía y/o en Administración a Largo Plazo		
Provisiones a Largo Plazo		
HACIENDA PÚBLICA/PATRIMONIO	35,453.4	8,257.1
Hacienda Pública/Patrimonio Contribuido	.0	.0
Aportaciones		
Donaciones de Capital		
Actualización de la Hacienda Pública/Patrimonio		
Hacienda Pública/Patrimonio Generado	35,453.4	8,257.1
Resultados del Ejercicio (Ahorro/Desahorro)		8,257.1
Resultados de Ejercicios Anteriores	35,453.4	
Revalúos		
Reservas		
Rectificaciones de Resultados de Ejercicios Anteriores		
Exceso o insuficiencia en la Actualización de la Hacienda	.0	.0
Resultado por Posición Monetaria		
Resultado por Tenencia de Activos no Monetarios		

UPOTEC

Universidad Politécnica de Oztolotepec
Estado de Flujos de Efectivo
Del 1 de Enero al 31 de Diciembre de 2015 y 2014
(Miles de Pesos)

Concepto	2015	2014
Flujos de Efectivo de las Actividades de Operación		
Origen	37,813.6	41,506.0
Impuestos		
Cuotas y Aportaciones de Seguridad Social		
Contribuciones de Mejoras		
Derechos		
Productos de Tipo Corriente		
Aprovechamientos de Tipo Corriente		
Ingresos por Venta de Bienes y Servicios	.5	1,106.3
Ingresos no Comprendidos en las Fracciones de la Ley de Ingresos Causados en Ejercicios		
Fiscales Anteriores Pendientes de Liquidación o Pago		
Participaciones y Aportaciones		
Transferencias, Asignaciones y Subsidios y Otras Ayudas	35,811.7	40,376.5
Otros Orígenes de Operación	2,001.4	23.2
Aplicación	10,617.3	6,052.6
Servicios Personales	4,840.5	2,228.3
Materiales y Suministros	1,660.5	951.1
Servicios Generales	2,249.4	1,952.0
Transferencias Internas y Asignaciones al Sector Público		
Transferencias al Resto del Sector Público		
Subsidios y Subvenciones		9.0
Ayudas Sociales		
Pensiones y Jubilaciones		
Transferencias a Fideicomisos, Mandatos y Contratos Análogos		
Transferencias a la Seguridad Social		
Donativos		
Transferencias al Exterior		
Participaciones		
Aportaciones		
Convenios		
Otras Aplicaciones de Operación	1,866.9	912.2
Flujos Netos de Efectivo por Actividades de Operación	27,196.3	35,453.4
Flujos de Efectivo de las Actividades de Inversión		
Origen	791.4	123.5
Bienes Inmuebles, Infraestructura y Construcciones en Proceso		
Bienes Muebles	791.4	123.5
Otros Orígenes de Inversión		
Aplicación	28,561.4	33,410.3
Bienes Inmuebles, Infraestructura y Construcciones en Proceso	17,988.9	30,000.0
Bienes Muebles	4,570.1	3,155.2
Otras Aplicaciones de Inversión	6,002.4	255.1
Flujos Netos de Efectivo por Actividades de Inversión	-27,770.0	-33,286.8
Flujo de Efectivo de las Actividades de Financiamiento		
Origen	7,437.8	22,611.9
Endeudamiento Neto	7,437.8	
Interno		
Externo		
Otros Orígenes de Financiamiento		22,611.9
Aplicación	.0	.0
Servicios de la Deuda		
Interno		
Externo		
Otras Aplicaciones de Financiamiento		
Flujos Netos de Efectivo por Actividades de Financiamiento	7,437.8	22,611.9
Incremento/Disminución Neta en el Efectivo y Equivalentes al Efectivo	6,864.1	24,778.5
Efectivo y Equivalentes al Efectivo al Inicio del Ejercicio	24,778.5	
Efectivo y Equivalentes al Efectivo al Final del Ejercicio	31,642.6	24,778.5

CUENTA PÚBLICA DEL GOBIERNO, ORGANISMOS AUXILIARES Y AUTÓNOMOS DEL ESTADO DE MÉXICO 2015

Universidad Politécnica de Ocotlán
 Estado Analítico del Activo
 Del 1 de Enero al 31 de Diciembre de 2015
 (Miles de Pesos)

Concepto	Saldo Inicial	Cargos del Período	Abonos del Período	Saldo Final	Variación del Período
	1	2	3	4 = (1+2-3)	(4-1)
ACTIVO	58,065.2	78,012.5	43,378.4	92,699.3	34,634.1
Activo Circulante	25,033.6	52,972.0	40,241.4	37,764.2	12,730.6
Efectivo y Equivalentes	24,778.5	37,981.8	31,117.7	31,642.6	6,864.1
Derechos a Recibir Efectivo o Equivalentes	255.1	8,990.2	9,123.7	121.6	-133.5
Derechos a Recibir Bienes o Servicios				.0	.0
Inventarios		6,000.0		6,000.0	6,000.0
Almacenes				.0	.0
Estimación por Pérdida o Deterioro de Activos Circulantes				.0	.0
Otros Activos Circulantes				.0	.0
Activo No Circulante	33,031.6	25,040.5	3,137.0	54,935.1	21,903.5
Inversiones Financieras a Largo Plazo				.0	.0
Derechos a Recibir Efectivo o Equivalentes a Largo Plazo				.0	.0
Bienes Inmuebles, Infraestructura y Construcciones en Proceso	30,000.0	20,468.0	2,479.1	47,988.9	17,988.9
Bienes Muebles	3,155.1	4,570.1		7,725.2	4,570.1
Activos Intangibles				.0	.0
Depreciación, Deterioro y Amortización Acumulada de Bienes	-123.5		657.9	-781.4	-657.9
Activos Diferidos		2.4		2.4	2.4
Estimación por Pérdida o Deterioro de Activos no Circulantes				.0	.0
Otros Activos no Circulantes				.0	.0

U P OTEC

Universidad Politécnica de Oztolotepec
 Estado Analítico de la Deuda y Otros Pasivos
 Del 1 de Enero al 31 de Diciembre de 2015
 (Miles de Pesos)

Denominación de las Deudas	Moneda de Contratación	Institución o País Acreedor	Saldo Inicial del Período	Saldo Final del Período
DEUDA PÚBLICA				
Corto Plazo				
Deuda Interna			.0	.0
Instituciones de Crédito				
Títulos y Valores				
Arrendamientos Financieros				
Deuda Externa			.0	.0
Organismos Financieros Internacionales				
Deuda Bilateral				
Títulos y Valores				
Arrendamientos Financieros				
Subtotal a Corto Plazo			.0	.0
Largo Plazo				
Deuda Interna			.0	.0
Instituciones de Crédito				
Títulos y Valores				
Arrendamientos Financieros				
Deuda Externa			.0	.0
Organismos Financieros Internacionales				
Deuda Bilateral				
Títulos y Valores				
Arrendamientos Financieros				
Subtotal a Largo Plazo			.0	.0
Otros Pasivos			22,611.8	30,049.6
Total de Deuda y Otros Pasivos			22,611.8	30,049.6

NOTAS A LOS ESTADOS FINANCIEROS

NOTAS DE DESGLOSE

1. ESTADO DE SITUACIÓN FINANCIERA

ACTIVO

Efectivo y Equivalentes

Bancos

El efectivo en bancos se encuentra representado por depósitos bancarios en las siguientes cuentas:

INSTITUCIÓN BANCARIA	NÚMERO DE CUENTA	USO DE LA CUENTA	IMPORTE	
			2015	2014
HSBC	493	CHEQUES	1,599.8	2,239.3
HSBC	599	CHEQUES	3,935.8	22,539.2
HSBC	124	CHEQUES	26,107.0	0.0
TOTAL			31,642.6	24,778.5

La Universidad no tiene aperturadas cuentas de inversión.

Derechos a Recibir Efectivo o Equivalentes

El saldo de este rubro al 31 de diciembre 2015 y 2014 se integran como sigue:

	2015	2014
Cuentas por Cobrar a Corto Plazo		
Gobierno del Estado de México	93.0	6.2
Gobierno Federal	0.0	243.6
Transferencias Estatales	10.7	0.0
SUMA	103.7	249.8
 Deudores Diversos	 2015	 2014
Empleados (Gastos a Comprobar)	17.5	3.2
Subsidio para el Empleo	0.4	2.1
SUMA	17.9	5.3
TOTAL	121.6	255.1

INVENTARIOS

Bienes en Tránsito

El saldo de este rubro al 31 de diciembre de 2015 y 2014 se integra como sigue:

Concepto	2015	2014
Bienes FAM	6,000.00	0.0
SUMA	<u>6,000.00</u>	<u>0.0</u>

Los bienes en tránsito provienen del Convenio de Colaboración número IMIFE/AUJ/CCI/035/2015, celebrado entre el IMIFE y la UPOTEC de fecha 05 de octubre de 2015, por 26 millones de pesos. Sin embargo es de resaltar que solamente los 6 millones de pesos corresponden a mobiliario y equipamiento especializado, para un laboratorio pesado.

BIENES INMUEBLES, INFRAESTRUCTURA Y CONSTRUCCIONES EN PROCESO

Construcciones en Proceso

El saldo de este rubro al 31 de diciembre de 2015 y 2014 se integra como sigue:

Concepto	2015	2014
Construcción de Edificio Académico Laboratorios	27,988.9	30,000.0
SUMA	<u>47,988.9</u>	<u>30,000.0</u>

Los recursos de ambas construcciones corresponden a recursos de tipo federal, especialmente Fondo de aportaciones múltiples (FAM) 2014 y 2015.

En el caso del inmueble de la Universidad, la Rectoría se encuentra en espera de la entrega física del Instrumento notarial que acredite la posesión del mismo.

BIENES MUEBLES

Los Bienes muebles se registran a su costo de adquisición, al valor de las facturas.

Al 31 de diciembre de 2015 el saldo de los Bienes Muebles se integra de la siguiente manera:

INVERSIÓN	VALOR HISTÓRICO	DEPRECIACIÓN ACUMULADA	TOTAL NETO DEL ACTIVO FIJO 2015
Mobiliario y Equipo de Administración	5,021.6	608.8	4,412.8
Equipo e Instrum. Médico y Laboratorio	740.6	80.5	660.1
Vehículos y Equipo de Transporte	617.9	59.9	558.0
Maquinaria, Otros Eq. y Herramientas	1,345.1	32.2	1,312.9
TOTAL	<u>7,725.2</u>	<u>781.4</u>	<u>6,943.8</u>

Método y Porcentaje de Depreciación:

La depreciación se registra con base en la vida útil económica de cada activo, calculada a partir del mes siguiente al de su adquisición, El método de depreciación adoptado, es el de línea recta

de acuerdo a las tasas de depreciación contenidas en el Manual Único de Contabilidad Gubernamental como se indica a continuación:

BIENES	% ANUAL
Edificios y Construcciones	2
Mobiliario y Equipo de Oficina	3
Equipo de Computo	20
Equipo e Instrumental Médico y de Laboratorio	10
Vehículos y Equipo de Transporte	10
Mobiliario y Equipo de Administración	10
Maquinaria, Otros Equipos y Herramientas	10

ACTIVOS DIFERIDOS

Al 31 de diciembre de 2015 el total de activos diferidos es de 2.4 miles de pesos.

PASIVO

CUENTAS POR PAGAR A CORTO PLAZO

Retenciones y Contribuciones por Pagar a Corto Plazo

Concepto	2015	2014
I.S.P.T.	46.0	13.4
2% de supervisión de Obra Unidad Docencia	408.7	0.0
20% D.E.M.I.C.I.C. de Obra Unidad Docencia	40.9	0.0
50% D.E.M.I.C.I.C. de Obra Unidad Docencia	102.1	0.0
Retenciones por Honorarios	3.1	0.0
SUMA	600.8	13.4

Otras Cuentas por Pagar a Corto Plazo

El saldo de esta cuenta se integra por los siguientes conceptos:

Concepto	2015	2014
Construcción de Edificio Académico	0.0	22,539.5
Despacho Aguilar Valdez y Asociados	0.0	25.0
Coprodicsa	0.0	2.9
Estímulo del 60% de Aprovechamiento de I.S.R. (GEM)	0.0	16.9
3% Sobre Erogaciones por remuneraciones al Trabajo Personal (GEM)	0.0	14.1
Construcción Académico para la UPOTEC	3,369.7	0.0
Construcción de Laboratorios	26,000.00	0.0
Ruiz, Zepeda, Corzo, Corona y Asoc. S.C.	14.0	0.0
Gobierno del Estado de México	18.7	0.0
Elvia Alva Rojas	7.1	0.0
Comisión Federal de Electricidad	39.3	0.0
SUMA	29,448.8	22,598.4
TOTAL DE RUBRO	30,049.6	22,611.8

El saldo de 3 millones 369.7 miles de pesos corresponde a un saldo pendiente por pagar de acuerdo al convenio de colaboración interinstitucional para la ejecución de obra por encargo consistente en la construcción de una unidad de docencia y adquisición de mobiliario básico y equipamiento especializado, en la Universidad; dicho convenio es el IMIFE/AUJ/ACCI/032/2014 de fecha 02 de julio del año 2014.

El Saldo de 26 millones de pesos corresponde a el convenio de colaboración interinstitucional Núm. IMIFE/AUJ/CCI/035/2015 de fecha 05 de octubre del año 2015, para la ejecución de obra por encargo y adquisición de bienes para la "Construcción, mobiliario y equipamiento especializado de un laboratorio pesado". Los saldos de 14 mil pesos, 18.7 miles de pesos, 7.1 miles de pesos y 39.3 miles de pesos corresponden a pagos pendientes a proveedores y pago del 3 por ciento sobre remuneraciones al Gobierno del Estado de México.

2. ESTADO DE ACTIVIDADES

INGRESOS POR VENTA DE BIENES Y SERVICIOS

Concepto	2015	2014
Ingresos por venta de Bienes y Servicios	0.5	1,106.3
TOTAL	<u>0.5</u>	<u>1,106.3</u>

Transferencias, Asignaciones y Otros Subsidios:

Los ingresos por subsidios al 31 de diciembre de 2015 y 2014 se integran como sigue:

Ingresos de la Gestión

Concepto	2015	2014
Transferencias, Asignaciones, Subs. y Otras Ayudas	35,811.7	40,376.5
TOTAL	<u>35,811.7</u>	<u>40,376.5</u>

Otros Ingresos

	2015	2014
Rendimiento de inversiones	130.0	0.0
Otros ingresos varios	1,871.4	23.2
TOTAL	<u>2,001.4</u>	<u>23.2</u>

GASTOS Y OTRAS PÉRDIDAS

Gastos de Funcionamiento:

Los gastos se reconocen y se registran cuando se devengan

Los conceptos que integran este rubro son los siguientes:

Concepto	2015	2014
Capítulo 1000 Servicios Personales	4,840.5	2,228.3
Capítulo 2000 Materiales y Suministros	1,660.5	951.1
Capítulo 3000 Servicios Generales	2,249.4	1,952.0
TOTAL	<u>8,750.4</u>	<u>5,131.4</u>

Transferencia, Asignaciones, Subsidios y Otras Ayudas

Concepto	2015	2014
Capítulo 4000 Ayudas Sociales	0.0	9.0
TOTAL	<u>0.0</u>	<u>9.0</u>

Otros Gastos y Pérdidas Extraordinarias

Concepto	2015	2014
Depreciaciones	657.9	123.6
Otros Gastos	2.8	.2
TOTAL	<u>660.7</u>	<u>123.8</u>

Bienes Muebles e Inmuebles

Concepto	2015	2014
Bienes Muebles e Inmuebles	1,206.2	788.5
TOTAL	<u>1,206.2</u>	<u>788.5</u>

3. ESTADO DE VARIACIONES EN LA HACIENDA PÚBLICA

El Decreto de Creación de la Universidad Politécnica de Ocotlán, señala que el patrimonio se integra por:

- I. Los ingresos que obtenga por los servicios que preste en cumplimiento de su objeto.
- II. Las aportaciones, participaciones, subsidios y apoyos que le otorguen los gobiernos Federal, Estatal y Municipal y, en general, las personas físicas y jurídicas colectivas para el cumplimiento de su objeto.
- III. Los legados, herencias y donaciones, otorgadas en su favor, y los productos de fideicomisos en los que se le señale como fideicomisaria.
- IV. Los derechos, bienes muebles e inmuebles de su propiedad y los que adquiera por cualquier título legal.
- V. Las Utilidades, intereses, dividendos, rendimientos, derechos y, en general todo ingreso que adquiera por cualquier título legal.

El saldo al 31 de diciembre de 2015 y 2014, que integran esta cuenta se describen a continuación:

Concepto	2015	2014
Resultado del Ejercicio	27,196.3	35,453.4
Resultado de Ejercicios Anteriores	35,453.4	0.0
SUMA	62,649.7	35,453.4

El único movimiento que se tuvo en las cuentas del estado de variaciones en la hacienda pública en el año 2015, corresponde al resultado del ejercicio.

4. ESTADO DE FLUJOS DE EFECTIVO

1. El análisis de los saldos inicial y final que figuran en la última parte del Estado de Flujo de Efectivo en la cuenta de efectivo y equivalentes es como sigue:

CUENTA	2015	2014
Efectivo en Bancos-Tesorería	31,642.6	24,778.5
Total de Efectivo y Equivalentes	31,642.6	24,778.5

2. En el ejercicio de 2015, se adquirió Mobiliario y Equipo de Administración por 4 millones 527.3 miles de pesos y equipo de transporte por 302.5 miles de pesos.
3. Conciliación de los Flujos de Efectivo Netos de las Actividades de Operación y la cuenta de Ahorro/Desahorro antes de Rubros Extraordinarios:

CONCEPTOS	2015	2014
Flujos Netos de Efectivo por Actividades de Operación	27,196.3	35,453.4
Flujos Netos de Efectivo por Actividades de Inversión	- 27,770.0	-33,286.8
Flujos Netos por Actividades de Financiamiento	7,437.8	22,611.9
Incremento/Disminución Neta en el Efectivo y Equivalentes al Efectivo	6,864.1	24,778.5
Efectivo y Equivalente al Efectivo al Inicio del Ejercicio	24,778.5	
Efectivo y Equivalente al Efectivo al Final del Ejercicio	31,642.6	24,778.5

5. CONCILIACIÓN ENTRE LOS INGRESOS PRESUPUESTARIOS Y CONTABLES, ASÍ COMO ENTRE LOS EGRESOS PRESUPUESTARIOS Y LOS GASTOS CONTABLES

Universidad Politécnica de Oztolotepec Conciliación entre los Ingresos Presupuestarios y Contables Correspondiente del 1 de Enero al 31 de Diciembre de 2015 (Miles de Pesos)		
1. Ingresos Presupuestarios		66,520.5
2. Más Ingresos Contables no Presupuestarios		0.0
Incremento por Variación de Inventarios		
Disminución del Exceso de Estimaciones por Pérdida o Deterioro u Obsolescencia		
Disminución del Exceso de Provisiones		
Otros Ingresos y Beneficios Varios		
Otros Ingresos Contables no Presupuestarios		
3. Menos Ingresos Presupuestarios no Contables		28,706.9
Productos de Capital		
Aprovechamientos Capital		
Ingresos Derivados de Financiamientos		
Otros ingresos presupuestarios no contables		28,706.9
4. Ingresos Contables (4 = 1 + 2 - 3)		37,813.6

Universidad Politécnica de Oztolotepec
Conciliación entre los Egresos Presupuestarios y los Gastos contables
Correspondiente Del 1 de Enero al 31 de Diciembre de 2015
(Miles de Pesos)

1.- Total de Egresos (Presupuestarios)		57,757.7
2.- Menos Egresos Presupuestarios no Contables		47,801.1
Mobiliario y Equipo de Administración	1,817.7	
Mobiliario y Equipo Educativo y Recreativo	6,000.0	
Equipo e Instrumental Médico y de Laboratorio		
Vehículos y Equipo de Transporte	302.5	
Equipo de Defensa y Seguridad		
Maquinaria, Otros Equipos y Herramientas	438.8	
Activos Biológicos		
Bienes Inmuebles		
Activos Intangibles		
Obra Pública en Bienes Propios	20,000.0	
Acciones y Participaciones de Capital		
Compra de Títulos y Valores		
Inversiones en Fideicomisos, Mandatos y Otros Análogos		
Provisiones para Contingencias y Otras Erogaciones Especiales		
Amortización de la Deuda Pública		
Adeudos de Ejercicios Fiscales Anteriores (ADEFAS)	19,242.1	
Otros Egresos Presupuestales No Contables		
3. Más Gastos Contables no Presupuestales		660.7
Estimaciones, Depreciaciones, Deterioros, Obsolescencia y Amortizaciones	657.9	
Provisiones		
Disminución de Inventarios		
Aumento por Insuficiencia de Estimaciones por Pérdida o Deterioro u Obsolescencia		
Aumento por Insuficiencia de Provisiones		
Otros Gastos	2.8	
Otros Gastos Contables No Presupuestales		
4. Total de Gasto Contable (4 = 1 - 2 + 3)		10,617.3

NOTAS DE MEMORIA (CUENTAS DE ORDEN)

Las cuentas de orden se utilizan para registrar movimientos de valores que no afecten o modifiquen el balance contable, sin embargo su incorporación en libros es necesaria con fines de recordatorio contable, de control y en general sobre los aspectos administrativos, o bien, para consignar sus derechos o responsabilidades contingentes que puedan, o no, presentarse en el futuro.

CUENTAS DE ORDEN CONTABLES		
(Miles de Pesos)		
	<u>2 0 1 5</u>	<u>2 0 1 4</u>
CUENTAS DEUDORAS		
	<u>0</u>	<u>0</u>
CUENTAS ACREEDORAS		
	<u>0</u>	<u>0</u>

No Aplica

CUENTAS DE ORDEN PRESUPUESTALES		
(Miles de Pesos)		
	<u>2 0 1 5</u>	<u>2 0 1 4</u>
CUENTAS DEUDORAS		
Ley de Ingresos Estimada	62,052.0	42,767.8
Presupuesto de Egresos por Ejercer de Gastos de Funcionamiento	846.4	3,683.8
Presupuesto de Egresos por Ejercer de Intereses, Comisiones y Otros Gastos	3,369.7	0.0
Presupuesto de Egresos por Ejercer de Bienes Muebles	78.2	0.0
Presupuesto de Egresos Devengado de Inversión Pública	26,000.0	0.0
Presupuesto de Egresos Devengado de Gastos de Funcionamiento	79.1	22,581.5
Presupuesto de Egresos Pagado de Gastos de Funcionamiento	8,671.3	16,502.5
Presupuesto de Egresos Pagado de Intereses y Comisiones y Otros Gastos de la Deuda	19,242.1	
Presupuesto de Egresos Pagado de Bienes Muebles, Inmuebles e Intangibles	3,765.2	
	<u>124,104.0</u>	<u>85,535.6</u>
CUENTAS ACREEDORAS		
Ley de Ingresos por Ejecutar	-4,468.5	-21,350.0
Ley de Ingresos Devengada	103.7	249.8
Ley de Ingresos Recaudada	66,416.8	63,868.0
Presupuesto de Egresos Aprobado de Gastos de Funcionamiento	9,596.8	42,767.8
Presupuesto de Egresos Aprobado de Intereses y Comisiones y Otros	22,611.8	
Presupuesto de Egresos Aprobado de Inversión Pública	26,000.0	
Presupuesto de Egresos Aprobado de Bienes Muebles e Inmuebles	3,843.4	
	<u>124,104.0</u>	<u>85,535.6</u>

NOTAS DE GESTIÓN ADMINISTRATIVA

1. INTRODUCCIÓN

El objetivo fundamental de la elaboración de los Estados Financieros de la Universidad Politécnica de Ocotlán (UPOTEC) es satisfacer las necesidades de información financiera y presupuestal de los diferentes usuarios o interesados en ella, revelando los aspectos económico-financieros que influyeron en los datos y cifras generadas por la Universidad durante el ejercicio fiscal 2015.

En el caso del inmueble de la Universidad Politécnica de Ocotlán, la Rectoría realizó las gestiones necesarias durante el Ejercicio 2015 ante el H. Ayuntamiento de Ocotlán y/o Instancias correspondientes, obteniendo finalmente en el mes de diciembre de 2015 la firma del instrumento notarial Número Treinta Mil Setecientos Cuarenta y Seis, Volumen Ordinario Número Mil Trescientos Treinta, mediante el cual el H. Ayuntamiento de Ocotlán dona el predio de una superficie aproximada de 102,742.86 metros cuadrados a la UPOTEC.

Actualmente la Universidad se encuentra en espera de la entrega física del Instrumento Notarial en comento.

Es de resaltar que la Universidad en cuanto a trámites ante la SHCP, ha intentado realizar el cambio de domicilio fiscal, ya que actualmente se encuentra en la dirección: Calle Sin Nombre, Sin Número, Barrio Dos Caminos, Ocotlán, Estado de México, C.P: 52080, sin embargo como no se cuenta con servicios como agua, luz o teléfono, del que se pueda obtener un recibo de pago a nombre de la propia Universidad, que funja como comprobante de domicilio, el cual es requisito indispensable para realizar el cambio del mismo, la Rectoría de la Universidad se encuentra investigando las acciones necesarias a realizar para estar en posibilidad efectuar este trámite ante la instancia correspondiente.

En el año 2015, durante el mes de septiembre y octubre, se suscitó una inundación en las instalaciones del predio que ocupa la Universidad, lo anterior debido a que la universidad se encuentra en una zona de riesgo de inundación, sin embargo para esta nueva temporada de lluvias (año 2016), la Rectoría se encuentra realizando las gestiones necesarias ante las instancias estatales y municipales necesarias a efecto de prevenir en la medida de las posibilidades el riesgo de inundación.

2. PANORAMA ECONÓMICO Y FINANCIERO

Las principales fuentes de financiamientos que tiene la Universidad Politécnica de Ocotlán son los ingresos propios, Transferencias Estatales y Federales.

3. AUTORIZACIÓN E HISTORIA

La Universidad Politécnica de Ocotlán, es un Organismo Público Descentralizado de carácter estatal, con personalidad jurídica y patrimonio propios, creada mediante el decreto publicado en la Gaceta de Gobierno del Estado de México el día 13 de enero de 2014, la Universidad tiene su domicilio en el municipio de Ocotlán, Estado de México.

4. ORGANIZACIÓN Y OBJETO SOCIAL

La Universidad Politécnica de Ocotlán forma parte del Sistema de Educación Superior del Estado de México y adopta el modelo educativo del Subsistema Nacional de Universidades Politécnicas, con apego a las normas, políticas y lineamientos establecidos de común acuerdo entre las autoridades educativas estatal y federal.

OBJETO SOCIAL

La Universidad Politécnica de Ocotlán tiene como objetivos:

- I. Impartir educación superior en los niveles de Licenciatura, Especialización, Maestría y Doctorado, así como cursos de actualización en sus diversas modalidades, incluyendo educación a distancia, diseñados con base en competencias, para preparar profesionales con una sólida formación científica, tecnológica y en valores, conscientes del contexto nacional e internacional, en lo económico, político, social, del medio ambiente y cultural.
- II. Propiciar la formación integral de sus estudiantes, en sus ámbitos intelectual, humano, social y profesional, alentando una vida sana y libre de discriminaciones.
- III. Llevar a cabo la investigación aplicada y desarrollo tecnológico, para impulsar el desarrollo económico y social de la región, el estado y el país.
- IV. Difundir el conocimiento y la cultura a través de la extensión universitaria y la formación a lo largo de toda la vida.
- V. Promover la cultura innovadora, científica, tecnológica y emprendedora.
- VI. Prestar servicios tecnológicos y de asesoría, que contribuyan a mejorar el desempeño del sector público, privado y social, así como de las empresas y otras organizaciones de la entidad, de la región y en general del país.
- VII. Impartir programas de educación continua con orientación a la capacitación para el trabajo y al fomento de la cultura tecnológica en la región, en el Estado y en el país.
- VIII. Desarrollar estudios o proyectos en el área de su competencia, que se traduzcan en aportaciones concretas que contribuyan al mejoramiento y mayor eficiencia de la productividad de bienes o servicios y a la elevación de la calidad de vida de la comunidad.
- IX. Llevar a cabo programas de apoyo técnico en beneficio de la comunidad.
- X. Realizar, funciones de vinculación con los sectores público, privado y social, para contribuir al desarrollo tecnológico, social y económico de la comunidad.
- XI. Cumplir con cualquier otro que permita consolidar el modelo educativo basado en competencias.

Principal Actividad

Impartir, promover e impulsar la educación superior en la modalidad de educación superior politécnica.

Ejercicio Fiscal

Los estados financieros y las notas a los mismos comprenden del 1° de enero al 31 de Diciembre de 2015.

Régimen Jurídico

Creado como un organismo público descentralizado del Poder Ejecutivo con personalidad jurídica y patrimonio propios.

Consideraciones fiscales

La universidad no es contribuyente del impuesto sobre la renta y del impuesto al valor agregado conforme a las disposiciones establecidas en las leyes de la materia.

La Universidad en su carácter de patrón está obligada a retener y enterar el ISR derivado del pago de sueldos y en general por la prestación de un servicio personal subordinado. Adicionalmente está obligado a retener y enterar el ISR por el pago a personas físicas por la prestación de servicios personales independientes y por arrendamiento.

Conforme a las disposiciones establecidas en el Código Financiero del Estado de México y Municipios, el organismo está obligado a pagar los impuestos sobre erogaciones por remuneraciones.

Estructura Organizacional Básica

A la fecha no se cuenta con una estructura orgánica autorizada; la estructura que la Subsecretaría de Administración de la Secretaría de Finanzas del GEM dictaminó como procedente con fecha 25 de agosto de 2014, está integrada por 6 unidades administrativas (una Rectoría, una Subdirección Académica y 4 Jefaturas de Departamento), así como una plantilla de 11 plazas (una de mando superior, una de mando medio, 2 docentes y 3 operativos).

Fideicomisos, mandatos y análogos de los cuales es fideicomitente o fideicomisario

La Universidad no tiene contratados fideicomisos o mandatos análogos de ninguna especie.

5. BASES DE PREPARACIÓN DE LOS ESTADOS FINANCIEROS

Los Estados Financieros que se acompañan han sido preparados de conformidad con la normatividad emitida por el Consejo Nacional de Armonización Contable (CONAC), los Postulados de Contabilidad Gubernamental y el Manual Único de Contabilidad Gubernamental para las Dependencias y Entidades Públicas del Gobierno y Municipios del Estado de México.

En relación a la armonización contable, es importante mencionar que la UPOTEC ha adaptado su catálogo de cuentas al Manual Único de Contabilidad Gubernamental para Dependencias y Entidades Públicas del Gobierno y Municipios del Estado de México, asimismo, ha realizado el enlace entre las cuentas contables y presupuestales.

En cuanto a los Postulados de Contabilidad Gubernamental son los elementos fundamentales que configuran el Sistema de Contabilidad Gubernamental (SCG), teniendo incidencia en la identificación, el análisis, la interpretación, la captación, el Procesamiento y el reconocimiento de las transformaciones, transacciones y otros eventos que afectan al ente público.

Los postulados sustentan de manera técnica el registro de las operaciones, la elaboración y presentación de estados Financieros; basados en su razonamiento, eficiencia demostrada, respaldo en legislación especializada y aplicación de la Ley General de Contabilidad Gubernamental (Ley de Contabilidad), con la finalidad de uniformar los métodos, procedimientos y prácticas contables.

Sustancia Económica

Es el reconocimiento contable de las transacciones, transformaciones internas y otros eventos, que afectan económicamente al ente público y delimitan la operación del Sistema de Contabilidad Gubernamental (SCG)

Ente Público

Los poderes Ejecutivo, Legislativo y Judicial de la Federación y de las entidades federativas; los entes autónomos de la Federación y de las entidades federativas; los ayuntamientos de los municipios; los órganos político-administrativos de las demarcaciones territoriales del Distrito Federal; y las entidades de la administración pública paraestatal, ya sean federales, estatales o municipales.

Existencia Permanente

La actividad del ente público se establece por tiempo indefinido, salvo disposición legal en la que se especifique lo contrario.

Revelación Suficiente

Los estados e Información financiera deben mostrar amplia y claramente la situación financiera y los resultados del ente público.

Importancia Relativa

La información debe mostrar los aspectos importantes de la entidad que fueron reconocidos contablemente.

Registro e Integración Presupuestaria

La información presupuestaria de los entes públicos se integra en la contabilidad en los mismos términos que se presentan en la ley de Ingresos y en el Decreto del Presupuesto de Egresos, de acuerdo a la naturaleza económica que le corresponda.

El registro presupuestario del ingreso y del egreso en los entes públicos se debe reflejar en la contabilidad, considerando sus efectos patrimoniales y su vinculación con las etapas presupuestarias correspondientes.

Consolidación de la Información Financiera

Los estados financieros de los entes públicos deberán presentar de manera consolidada la situación financiera, los resultados de operación, el flujo de efectivo o los cambios en la situación financiera y las variaciones a la Hacienda Pública, como si se tratara de un solo ente público.

Devengo Contable

Los registros contables de los entes públicos se llevarán con base acumulativa. El ingreso devengado es el momento contable que se realiza cuando existe jurídicamente el derecho de cobro de impuestos, derechos, productos, aprovechamientos y otros ingresos por parte de los entes públicos. El gasto devengado es el momento contable que refleja el reconocimiento de una obligación de pago a favor de terceros por la recepción de conformidad de bienes, servicios y obra pública contratados; así como de las obligaciones que derivan de tratados, leyes, decretos, resoluciones y sentencias definitivas.

Valuación

Todos los eventos que afecten económicamente al ente público deben ser cuantificados en términos monetarios y registrarán al costo histórico o al valor económico más objetivo registrándose en moneda nacional.

Dualidad Económica

El ente público debe reconocer en la contabilidad, la representación de las transacciones y algún otro evento que afecte su situación financiera, su composición por los recursos asignados para el logro de sus fines y por sus fuentes, conforme a los derechos y obligaciones.

Consistencia

Ante la existencia de operaciones similares en un ente público, debe corresponder un mismo tratamiento contable, el cual debe permanecer a través del tiempo, en tanto no cambie la esencia económica de las operaciones.

Los Estados Financieros están preparados con fundamento en los principios de Contabilidad Gubernamental aplicables a los Organismos Auxiliares del Gobierno del Estado de México para su registro y control de presupuesto.

6. POLÍTICAS DE CONTABILIDAD SIGNIFICATIVAS

Las principales políticas contables, son las siguientes:

- a) **Efectivo y valores realizables.** Los valores realizables se encuentran representados principalmente por Instrumentos de renta fija, valuados a su valor de adquisición, los rendimientos generados se reconocen en resultados conforme se realizan.
- b) **Inversiones.** Las inversiones se encuentran valuadas a su costo de adquisición, más los rendimientos devengados. Su importe no excede a su valor de mercado.
- c) **Inmuebles, Mobiliario y equipo.** Los Inmuebles, Maquinaria y Equipo, se registran a su costo de adquisición o construcción, en base a títulos de propiedad y/o facturas y en caso de bienes donados, a su valor catastral (terreno) y se actualizaron hasta el ejercicio 2007. En todos los casos se incluyen los gastos y costos relacionados con su adquisición así como el Impuesto al Valor Agregado.

La baja de bienes muebles e inmuebles se realizará conforme a lo establecido en el Código Administrativo del Estado de México y de las Normas Administrativas para la Asignación y Uso de Bienes y Servicios de las Dependencias y Organismos Auxiliares del Poder Ejecutivo Estatal. La baja se registrará según el valor neto en libros del bien, afectando el costo histórico, la revaluación y la depreciación correspondiente.

La depreciación se registra con base en la vida útil económica de cada activo, calculada a partir del mes siguiente al de su adquisición, El método de depreciación adoptado, es el de línea recta de acuerdo a las tasas de depreciación que se mencionan en las notas de desglose.

- d) **Impuestos y derechos federales y locales.** La Universidad Politécnica de Ocotlán, es un Organismo Público Descentralizado por lo tanto no causa Impuesto al Valor Agregado conforme al Art. 15 fracción IV de la Ley del I.V.A.

El IVA pagado a personas físicas por servicios personales independientes se carga al resultado toda vez que no se tiene derecho al acreditamiento de este impuesto en virtud de que los ingresos no están gravados por dicho impuesto.

De conformidad con el Art. 23 del Código Financiero del Estado de México y Municipios, la Universidad está exenta del pago de impuestos, derechos y aportaciones de mejora.

- e) **Estado de Flujos de Efectivo.** Se presenta de acuerdo al Manual Único de Contabilidad Gubernamental para las Dependencias y Entidades Públicas del Gobierno y Municipios del Estado de México vigente para el ejercicio 2015.

Las principales diferencias entre la normatividad anterior señalada y las Normas de

Información Financiera de México (NIF), que son aplicadas comúnmente en la preparación de estados financieros para otro tipo de sociedades no reguladas, y que aplican para la UPOTEC, se describen a continuación:

a) Reconocimiento del costo de las obligaciones laborales al retiro de los trabajadores:

Las indemnizaciones, compensaciones de retiro y primas de antigüedad pagadas a los trabajadores se pagan, afectando el presupuesto en el ejercicio en que se efectúan.

7. POSICIÓN EN MONEDA EXTRANJERA Y PROTECCIÓN POR RIESGOS CAMBIARIOS

En el ejercicio de 2015, no se realizaron operaciones en moneda extranjera y protección por riesgos cambiarios

8. REPORTE ANALÍTICO DEL ACTIVO

La Depreciación se calcula conforme a los siguientes porcentajes, a partir del mes siguiente al de su adquisición

BIENES	% ANUAL
Vehículos	10 %
Equipo de Cómputo	20 %
Mobiliario y Equipo de Oficina	3 %
Edificios	2 %
Maquinaria	10 %
El Resto	10 %

En el ejercicio de 2015, no se realizaron cambios en los porcentajes de depreciación de los activos de la entidad.

9. FIDEICOMISOS, MANDATOS Y ANÁLOGOS

No aplica

10. REPORTE DE RECAUDACIÓN

La Universidad Politécnica de Oztolotepec opera con un presupuesto integrado con aportaciones del Gobierno Federal y del Estado, de acuerdo con el convenio suscrito para tal efecto, el presupuesto inicial autorizado al Organismo que es publicado en el Decreto del Presupuesto de Egresos 2015, que considera el subsidio Estatal y Federal.

El ejercicio 2015, estuvo impactado por la incertidumbre económica del Gobierno Federal por lo que el Gobierno del Estado de México, en previsión de los efectos que pudiesen tener en el presupuesto estatal, reforzó las medidas de austeridad, racionalidad y disciplina presupuestal, con el acuerdo para la Contención del Gasto y el Ahorro Presupuestal en la Administración Pública Estatal para el ejercicio 2015 por lo que esporádicamente se presentan subejercicios en los capítulos del gasto autorizados.

Se tuvo previsto recaudar ingresos por transferencias Estatales y Federales por 36 millones 737.7 miles de pesos y se lograron recaudar 37 millones 813.6 miles de pesos, los cuales se integran como sigue:

U P O T E C

CONCEPTO	IMPORTE
Ingresos por Venta de Bienes y Servicios	.5
Subsidio Estatal	6,811.7
Subsidio Federal	3,000.0
FAM	26,000.0
Productos Financieros	130.0
Otros Ingresos y Beneficios Varios	1,871.4
TOTAL	37,813.6

11. INFORMACIÓN SOBRE LA DEUDA Y EL REPORTE ANALÍTICO DE LA DEUDA

No aplica

12. CALIFICACIONES OTORGADAS

No aplica

13. PROCESOS DE MEJORA

No aplica

14. INFORMACIÓN POR SEGMENTOS

Cuando se considere necesario la Universidad Politécnica de Oztolotepec podrá revelar información financiera de manera segmentada debido a la diversidad de las actividades y operaciones que realiza, ya que de esta forma se proporciona información acerca de las diferentes actividades operativas en las cuales participa, de los productos o servicios que maneja, con el objetivo de entender el desempeño del Organismo, evaluar mejor los riesgos y beneficios del mismo; y entenderlo como un todo y sus partes integrantes.

Consecuentemente, esta información contribuye al análisis más preciso de la situación financiera, grados y fuentes de riesgo.

15. EVENTOS POSTERIORES AL CIERRE

No aplica

16. PARTES RELACIONADAS

No aplica

17. RESPONSABILIDAD SOBRE LA PRESENTACIÓN RAZONABLE DE LOS ESTADOS FINANCIEROS

“Bajo protesta de decir verdad declaramos que los Estados Financieros y sus notas, son razonablemente correctos y son responsabilidad del emisor”.

El Despacho RUÍZ, ZEPEDA, CORZO, CORONA Y ASOCIADOS, S.C., dictaminó los Estados Financieros de La Universidad Politécnica de Oztolotepec al 31 de diciembre de 2015, informando que presentan razonablemente, en todos los aspectos importantes, la situación financiera de la UPOTEC.

INFORMACIÓN PRESUPUESTARIA

U P O T E C

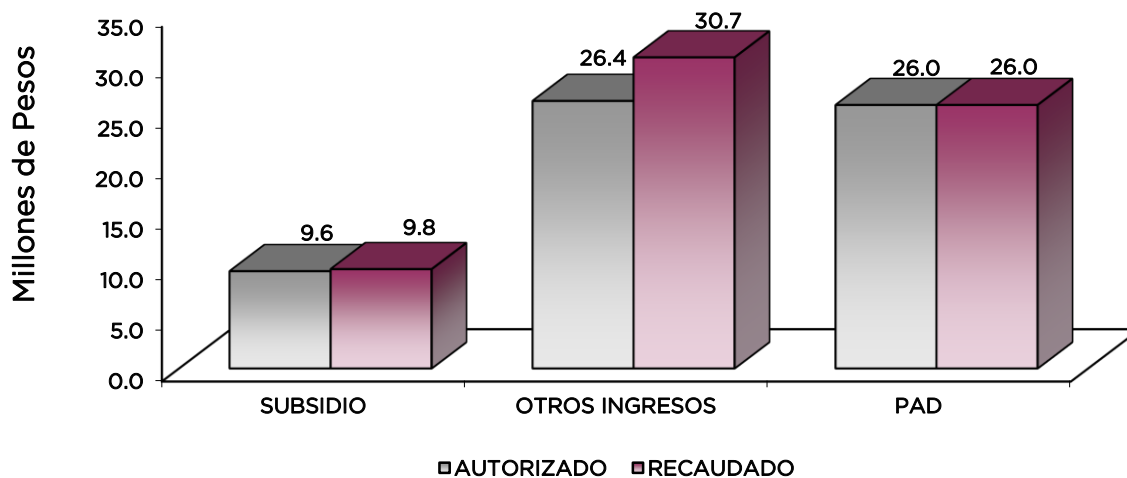
Universidad Politécnica de Otzolotepec
Estado Analítico de Ingresos
Del 1 de Enero al 31 de Diciembre de 2015
(Miles de pesos)

Rubro de Ingresos	Ingreso					Diferencia (6= 5 - 1)
	Estimado	Ampliaciones y Reducciones	Modificado	Devengado	Recaudado	
	(1)	(2)	(3= 1 + 2)	(4)	(5)	
Impuestos			.0			.0
Cuotas y Aportaciones de Seguridad Social			.0			.0
Contribuciones de Mejoras			.0			.0
Derechos			.0			.0
Productos	.0	.0	.0	.0	130.0	130.0
Corriente			.0		130.0	130.0
Capital			.0			.0
Aprovechamientos	.0	1,771.4	1,771.4	.0	1,871.4	1,871.4
Corriente		1,771.4	1,771.4		1,871.4	1,871.4
Capital			.0			.0
Ingresos por Ventas de Bienes y Servicios			.0		.5	.5
Participaciones y Aportaciones			.0			.0
Transferencias, Asignaciones, Subsidios y Otras Ayudas	36,737.7	-1,095.9	35,641.8	103.7	35,708.0	-1,029.7
Ingresos Derivados de Financiamientos		24,638.8	24,638.8		28,706.9	28,706.9
Total	36,737.7	25,314.3	62,052.0	103.7	66,416.8	
				Ingresos excedentes¹		29,679.1

Estado Analítico de Ingresos Por Fuente de Financiamiento	Ingreso					Diferencia (6= 5 - 1)
	Estimado	Ampliaciones y Reducciones	Modificado	Devengado	Recaudado	
	(1)	(2)	(3= 1 + 2)	(4)	(5)	
Ingresos del Gobierno	.0	.0	.0	.0	.0	.0
Impuestos			.0			.0
Contribuciones de Mejoras			.0			.0
Derechos			.0			.0
Productos	.0	.0	.0	.0	.0	.0
Corriente			.0			.0
Capital			.0			.0
Aprovechamientos	.0	.0	.0	.0	.0	.0
Corriente			.0			.0
Capital			.0			.0
Participaciones y Aportaciones			.0			.0
Transferencias, Asignaciones, Subsidios y Otras Ayudas			.0			.0
Ingresos de Organismos y Empresas	36,737.7	675.5	37,413.2	103.7	37,709.9	972.2
Cuotas y Aportaciones de Seguridad Social			.0			.0
Ingresos por Ventas de Bienes y Servicios		1,771.4	1,771.4		2,001.9	2,001.9
Transferencias, Asignaciones, Subsidios y Otras Ayudas	36,737.7	-1,095.9	35,641.8	103.7	35,708.0	-1,029.7
Ingresos Derivados de Financiamiento	.0	24,638.8	24,638.8	.0	28,706.9	28,706.9
Ingresos Derivados de Financiamientos		24,638.8	24,638.8		28,706.9	28,706.9
Total	36,737.7	25,314.3	62,052.0	103.7	66,416.8	
				Ingresos excedentes¹		29,679.1

Universidad Politécnica de Oztolotepec
INGRESOS
(Miles de Pesos)

INGRESOS	PREVISTO	PRESUPUESTO 2015		TOTAL AUTORIZADO	RECAUDADO	VARIACIÓN	
		ASIGNACIONES Y/O AMPLIACIONES	REDUCCIONES Y/O DISMINUCIONES			IMPORTE	%
INGRESOS DE GESTIÓN					.5		-5
Ingresos por Venta de Bienes y Servicios					.5		-5
PARTICIPACIONES, APORTACIONES, TRANSFERENCIAS, ASIGNACIONES, SUBSIDIOS Y OTRAS AYUDAS	10,737.7	1,211.0	2,306.9	9,641.8	9,811.7	-169.9	-1.8
Subsidio	10,737.7	1,211.0	2,306.9	9,641.8	9,811.7	-169.9	-1.8
OTROS INGRESOS Y BENEFICIOS		26,410.2		26,410.2	30,708.3	-4,298.1	-16.3
Ingresos Financieros					130.0		-130.0
Disponibilidades Financieras		2,027.0		2,027.0	2,027.0		
Pasivos Pendientes de Liquidar al Cierre del Ejercicio					26,679.9		-26,679.9
Pasivos Derivados de Erogaciones Devengadas y Pendientes de Ejercicios Anteriores		22,611.8		22,611.8			22,611.8 100.0
Ingresos Diversos		1,771.4		1,771.4	1,871.4		-100.0 -5.6
S U B T O T A L	10,737.7	27,621.2	2,306.9	36,052.0	40,520.5	-4,468.5	-12.4
Programa de Acciones para el Desarrollo	26,000.0			26,000.0	26,000.0		
T O T A L	36,737.7	27,621.2	2,306.9	62,052.0	66,520.5	-4,468.5	-7.2



NOTAS AL PRESUPUESTO DE INGRESOS

INGRESOS

Se tuvo previsto recaudar ingresos por 36 millones 737.7 miles de pesos, posteriormente se autorizaron ampliaciones netas por 25 millones 314.3 miles de pesos, obteniendo un autorizado modificado por 62 millones 52 mil pesos y se logró recaudar 66 millones 520.5 miles de pesos, obteniendo una variación por 4 millones 468.5 miles de pesos, que representó el 7.2 por ciento del total autorizado.

INGRESOS DE GESTIÓN

Ingresos por Venta de Bienes y Servicios

Se recaudaron ingresos por venta de bienes y servicios por 0.5 miles de pesos, cantidad que no se tenía prevista inicialmente.

PARTICIPACIONES, APORTACIONES, TRANSFERENCIAS, ASIGNACIONES, SUBSIDIOS Y OTRAS AYUDAS

Se tuvo previsto recaudar 10 millones 737.7 miles de pesos, posteriormente se autorizó una reducción neta por 1 millón 95.9 miles de pesos, obteniendo un autorizado modificado por 9 millones 641.8 miles de pesos, y se logró recaudar 9 millones 811.7 miles de pesos, obteniendo una variación de 169.9 miles de pesos, lo que representó el 1.8 por ciento respecto al monto autorizado.

OTROS INGRESOS Y BENEFICIOS

Otros Ingresos y Beneficios Varios

Durante el año se autorizaron ampliaciones por 26 millones 410.2 miles de pesos, y se logró recaudar 30 millones 708.3 miles de pesos.

Del importe recaudado corresponde a los pasivos pendientes de liquidar al cierre del ejercicio por 26 millones 679.9 miles de pesos, ingresos financieros por 130 mil pesos e ingresos diversos por 3 millones 898.4 miles de pesos.

PROGRAMA DE ACCIONES PARA EL DESARROLLO (PAD)

Se tuvo autorizado para este concepto de 26 millones de pesos, lográndose recaudar en su totalidad, los recursos otorgados son para la construcción y equipamiento de un Laboratorio pesado.

CUENTA PÚBLICA DEL GOBIERNO, ORGANISMOS AUXILIARES Y AUTÓNOMOS DEL ESTADO DE MÉXICO 2015

Universidad Politécnica de Oztolotepec Estado Análítico del Ejercicio del Presupuesto de Egresos Clasificación por Objeto del Gasto (Capítulo y Concepto) Del 1 de Enero al 31 de Diciembre de 2015 (Miles de Pesos)						
Concepto	Egresos					Subejercicio 6 = (3 - 4)
	Aprobado 1	Ampliaciones/ (Reducciones) 2	Modificado 3 = (1 + 2)	Devengado 4	Pagado 5	
Servicios Personales	5,331.1	253.2	5,077.9	-	4,840.6	5,077.9
Remuneraciones al Personal de Carácter Permanente	3,503.2	29.2	3,532.4	-	3,399.8	3,532.4
Remuneraciones al Personal de Carácter Transitorio	-	-	-	-	-	-
Remuneraciones Adicionales y Especiales	763.3	92.8	856.1	-	823.7	856.1
Seguridad Social	691.0	42.1	648.9	-	617.1	648.9
Otras Prestaciones Sociales y Económicas	373.6	333.1	40.5	-	-	40.5
Previsiones	-	-	-	-	-	-
Pago de Estímulos a Servidores Públicos	-	-	-	-	-	-
Materiales y Suministros	1,060.9	841.6	1,902.5	-	1,660.5	1,902.5
Materiales de Administración, Emisión de Documentos y Artículos Oficiales	556.0	48.2	507.8	-	422.9	507.8
Alimentos y Utensilios	10.2	4.7	14.9	-	12.4	14.9
Materias Primas y Materiales de Producción y Comercialización	-	-	-	-	-	-
Materiales y Artículos de Construcción y de Reparación	156.7	631.8	788.5	-	703.3	788.5
Productos Químicos, Farmacéuticos y de Laboratorio	-	100.0	100.0	-	100.0	100.0
Combustibles, Lubricantes y Aditivos	176.0	37.3	138.7	-	106.9	138.7
Vestuario, Blancos, Prendas de Protección y Artículos Deportivos	80.5	255.0	335.5	-	312.9	335.5
Materiales y Suministros Para Seguridad	-	-	-	-	-	-
Herramientas, Refacciones y Accesorios Menores	81.5	64.4	17.1	-	2.1	17.1
Servicios Generales	1,591.3	1,025.1	2,616.4	79.1	2,170.2	2,537.3
Servicios Básicos	244.9	57.9	187.0	39.3	41.1	147.7
Servicios de Arrendamiento	40.1	9.9	30.2	-	13.9	30.2
Servicios Profesionales, Científicos, Técnicos y Otros Servicios	443.6	267.5	711.1	21.1	587.8	690.0
Servicios Financieros, Bancarios y Comerciales	82.0	14.6	96.6	-	62.8	96.6
Servicios de Instalación, Reparación, Mantenimiento y Conservación	464.2	701.3	1,165.5	-	1,147.4	1,165.5
Servicios de Comunicación Social y Publicidad	-	49.0	49.0	-	49.0	49.0
Servicios de Traslado y Viáticos	68.3	5.8	62.5	-	28.2	62.5
Servicios Oficiales	75.0	8.9	83.9	-	64.3	83.9
Otros Servicios Generales	173.2	57.4	230.6	18.7	175.7	211.9
Transferencias, Asignaciones, Subsidios y Otras Ayudas	-	-	-	-	-	-
Transferencias Internas y Asignaciones al Sector Público	-	-	-	-	-	-
Transferencias al Resto del Sector Público	-	-	-	-	-	-
Subsidios y Subvenciones	-	-	-	-	-	-
Ayudas Sociales	-	-	-	-	-	-
Pensiones y Jubilaciones	-	-	-	-	-	-
Transferencias a Fideicomisos, Mandatos y Otros Análogos	-	-	-	-	-	-
Transferencias a la Seguridad Social	-	-	-	-	-	-
Donativos	-	-	-	-	-	-
Transferencias al Exterior	-	-	-	-	-	-
Bienes Muebles, Inmuebles e Intangibles	2,754.4	1,089.0	3,843.4	-	3,765.2	3,843.4
Mobiliario y Equipo de Administración	1,600.0	442.1	2,042.1	-	2,000.8	2,042.1
Mobiliario y Equipo Educativo y Recreativo	-	-	-	-	-	-
Equipo e Instrumental Médico y de Laboratorio	-	-	-	-	-	-
Vehículos y Equipo de Transporte	954.4	627.7	326.7	-	302.5	326.7
Equipo de Defensa y Seguridad	-	-	-	-	-	-
Maquinaria, Otros Equipos y Herramientas	100.0	1,299.6	1,399.6	-	1,395.8	1,399.6
Activos Biológicos	-	-	-	-	-	-
Bienes Inmuebles	-	-	-	-	-	-
Activos Intangibles	100.0	25.0	75.0	-	66.1	75.0
Inversión Pública	26,000.0	-	26,000.0	26,000.0	-	-
Obra Pública en Bienes de Dominio Público	-	-	-	-	-	-
Obra Pública en Bienes Propios	26,000.0	-	26,000.0	26,000.0	-	-
Proyectos Productivos y Acciones de Fomento	-	-	-	-	-	-
Inversiones Financieras y Otras Provisiones	-	-	-	-	-	-
Inversiones Para el Fomento de Actividades Productivas	-	-	-	-	-	-
Acciones y Participaciones de Capital	-	-	-	-	-	-
Compra de Títulos y Valores	-	-	-	-	-	-
Concesión de Préstamos	-	-	-	-	-	-
Inversiones en Fideicomisos, Mandatos y Otros Análogos	-	-	-	-	-	-
Otras Inversiones Financieras	-	-	-	-	-	-
Provisiones para Contingencias y Otras Erogaciones Especiales	-	-	-	-	-	-
Participaciones y Aportaciones	-	-	-	-	-	-
Participaciones	-	-	-	-	-	-
Aportaciones	-	-	-	-	-	-
Convenios	-	-	-	-	-	-
Deuda Pública	-	22,611.8	22,611.8	-	19,242.1	22,611.8
Amortización de la Deuda Pública	-	-	-	-	-	-
Intereses de la Deuda Pública	-	-	-	-	-	-
Comisiones de la Deuda Pública	-	-	-	-	-	-
Gastos de la Deuda Pública	-	-	-	-	-	-
Costo por Coberturas	-	-	-	-	-	-
Apoyos Financieros	-	-	-	-	-	-
Adeudos de Ejercicios Fiscales Anteriores (Adefas)	-	22,611.8	22,611.8	-	19,242.1	22,611.8
Total del Gasto	36,737.7	25,314.3	62,052.0	26,079.1	31,678.6	35,972.9

U P O T E C

Universidad Politécnica de Oztolotepec
Estado Analítico del Ejercicio del Presupuesto de Egresos
Clasificación Económica (por Tipo de Gasto)
Del 1 de Enero al 31 de Diciembre de 2015
(Miles de Pesos)

Concepto	Egresos					Subejercicio
	Aprobado	Ampliaciones/ (Reducciones)	Modificado	Devengado	Pagado	
	1	2	3 = (1 + 2)	4	5	
Gasto Corriente	7,983.3	1,613.5	9,596.8	79.1	8,671.3	9,517.7
Gasto de Capital	28,754.4	1,089.0	29,843.4	26,000.0	3,765.2	3,843.4
Amortización de la Deuda y Disminución de Pasivos		22,611.8	22,611.8		19,242.1	22,611.8
Total del Gasto	36,737.7	25,314.3	62,052.0	26,079.1	31,678.6	35,972.9

Universidad Politécnica de Oztolotepec
Estado Analítico del Ejercicio del Presupuesto de Egresos
Clasificación Administrativa
Del 1 de Enero al 31 de Diciembre de 2015
(Miles de Pesos)

Concepto	Egresos					Subejercicio
	Aprobado	Ampliaciones/ (Reducciones)	Modificado	Devengado	Pagado	
	1	2	3 = (1 + 2)	4	5	
Entidades Paraestatales y Fideicomisos No Empresariales y No Financieros	36,737.7	25,314.3	62,052.0	26,079.1	31,678.6	35,972.9
Instituciones Públicas de Seguridad Social	-	-	-	-	-	-
Entidades Paraestatales Empresariales No Financieras con Participación Estatal Mayoritaria	-	-	-	-	-	-
Entidades Paraestatales Empresariales Financieras Monetarias con Participación Estatal Mayoritaria	-	-	-	-	-	-
Entidades Paraestatales Empresariales Financieras No Monetarias con Participación Estatal Mayoritaria	-	-	-	-	-	-
Fideicomisos Financieros Públicos con Participación Estatal Mayoritaria	-	-	-	-	-	-
Total del Gasto	36,737.7	25,314.3	62,052.0	26,079.1	31,678.6	35,972.9

CUENTA PÚBLICA DEL GOBIERNO, ORGANISMOS AUXILIARES Y AUTÓNOMOS DEL ESTADO DE MÉXICO 2015

Universidad Politécnica de Oztolotepec
Estado Analítico del Ejercicio del Presupuesto de Egresos
Clasificación Administrativa
Del 1 de Enero al 31 de Diciembre de 2015
(Miles de pesos)

Concepto	Egresos					Subejercicio
	Aprobado	Ampliaciones/ (Reducciones)	Modificado	Devengado	Pagado	
	1	2	3 = (1 + 2)	4	5	
205BV Universidad Politécnica de Oztolotepec	36,737.7	25,314.3	62,052.0	26,079.1	31,678.6	35,972.9
			-			-
			-			-
			-			-
			-			-
Total del Gasto	36,737.7	25,314.3	62,052.0	26,079.1	31,678.6	35,972.9

Universidad Politécnica de Oztolotepec
Estado Analítico del Ejercicio del Presupuesto de Egresos
Clasificación Administrativa
Del 1 de Enero al 31 de Diciembre de 2015
(Miles de pesos)

Concepto	Egresos					Subejercicio
	Aprobado	Ampliaciones/ (Reducciones)	Modificado	Devengado	Pagado	
	1	2	3 = (1 + 2)	4	5	
Poder Ejecutivo	36,737.7	25,314.3	62,052.0	26,079.1	31,678.6	35,972.9
Poder Legislativo			-			-
Poder Judicial			-			-
Órganos Autónomos						-
Total del Gasto	36,737.7	25,314.3	62,052.0	26,079.1	31,678.6	35,972.9

U P OTEC

Universidad Politécnica de Oztolotepec
Estado Analítico del Ejercicio del Presupuesto de Egresos
Clasificación Funcional (Finalidad y Función)
Del 1 de Enero al 31 de Diciembre 2015
(Miles de Pesos)

Concepto	Egresos					Subejercicio 6 = (3 - 4)
	Aprobado	Ampliaciones/ (Reducciones)	Modificado	Devengado	Pagado	
	1	2	3 = (1 + 2)	4	5	
Gobierno	-	-	-	-	-	-
Legislación	-	-	-	-	-	-
Justicia	-	-	-	-	-	-
Coordinación de la Política de Gobierno	-	-	-	-	-	-
Relaciones Exteriores	-	-	-	-	-	-
Asuntos Financieros y Hacendarios	-	-	-	-	-	-
Seguridad Nacional	-	-	-	-	-	-
Asuntos de Orden Público y de Seguridad Interior	-	-	-	-	-	-
Otros Servicios Generales	-	-	-	-	-	-
Desarrollo Social	36,737.7	2,702.5	39,440.2	26,079.1	12,436.5	13,361.1
Protección Ambiental	-	-	-	-	-	-
Vivienda y Servicios a la Comunidad	-	-	-	-	-	-
Salud	-	-	-	-	-	-
Recreación, Cultura y Otras Manifestaciones Sociales	-	-	-	-	-	-
Educación	36,737.7	2,702.5	39,440.2	26,079.1	12,436.5	13,361.1
Protección Social	-	-	-	-	-	-
Otros Asuntos Sociales	-	-	-	-	-	-
Desarrollo Económico	-	-	-	-	-	-
Asuntos Económicos, Comerciales y Laborales en General	-	-	-	-	-	-
Agropecuaria, Silvicultura, Pesca y Caza	-	-	-	-	-	-
Combustibles y Energía	-	-	-	-	-	-
Minería, Manufacturas y Construcción	-	-	-	-	-	-
Transporte	-	-	-	-	-	-
Comunicaciones	-	-	-	-	-	-
Turismo	-	-	-	-	-	-
Ciencia, Tecnología e Innovación	-	-	-	-	-	-
Otras Industrias y Otros Asuntos Económicos	-	-	-	-	-	-
Otras no Clasificadas en Funciones Anteriores	-	22,611.8	22,611.8	-	19,242.1	22,611.8
Transacciones de la Deuda Pública / Costo Financiero de la Deuda	-	-	-	-	-	-
Transferencias, Participaciones y Aportaciones entre Diferentes Niveles y Órdenes de Gobierno	-	-	-	-	-	-
Saneamiento del Sistema Financiero	-	-	-	-	-	-
Adeudos de Ejercicios Fiscales Anteriores	-	22,611.8	22,611.8	-	19,242.1	22,611.8
Total del Gasto	36,737.7	25,314.3	62,052.0	26,079.1	31,678.6	35,972.9

Universidad Politécnica de Oztolotepec
 Endeudamiento Neto
 Del 1 de Enero al 31 de Diciembre de 2015
 (Miles de Pesos)

Identificación de Crédito o Instrumento	Contratación/Colocación	Amortización	Endeudamiento Neto
	A	B	C = A - B
Creditos Bancarios			
			-
			-
			-
			-
			-
			-
Total Créditos Bancarios	-	-	-
Otros Instrumentos de Deuda			
			-
			-
			-
			-
			-
Total Otros Instrumentos de Deuda	-	-	-
TOTAL	-	-	-

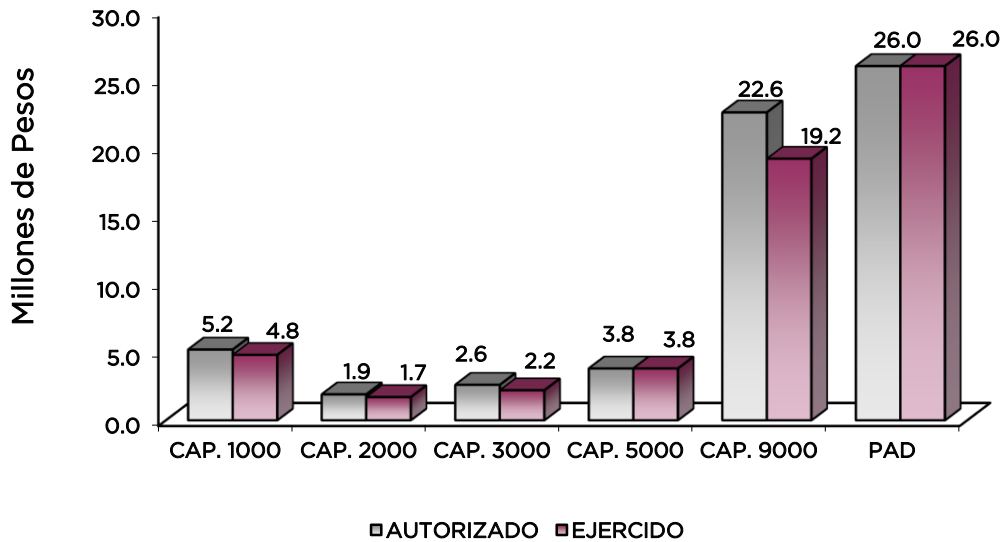
Universidad Politécnica de Oztolotepec
 Intereses de la Deuda
 Del 1 de Enero al 31 de Diciembre de 2015
 (Miles de Pesos)

Identificación de Crédito o Instrumento	Devengado	Pagado
Créditos Bancarios		
Total de Intereses de Créditos Bancarios	-	-
Otros Instrumentos de Deuda		
Total de Intereses de Otros Instrumentos de Deuda	-	-
TOTAL	-	-

UPOTEC

Universidad Politécnica de Oztolotepec
EGRESOS POR CAPÍTULO
(Miles de Pesos)

EGRESOS	PREVISTO	PRESUPUESTO 2015		TOTAL AUTORIZADO	EJERCIDO	VARIACIÓN	
		ASIGNACIONES Y/O AMPLIACIONES	REDUCCIONES Y/O DISMINUCIONES			IMPORTE	%
SERVICIOS PERSONALES	5,331.1	2,202.6	2,455.8	5,077.9	4,840.6	237.3	4.7
MATERIALES Y SUMINISTROS	1,060.9	1,627.3	785.7	1,902.5	1,660.5	242.0	12.7
SERVICIOS GENERALES	1,591.3	1,470.8	445.7	2,616.4	2,249.3	367.1	14.0
BIENES MUEBLES, INMUEBLES E INTANGIBLES	2,754.4	2,837.0	1,748.0	3,843.4	3,765.2	78.2	2.0
DEUDA PÚBLICA		22,611.8		22,611.8	19,242.1	3,369.7	14.9
S U B T O T A L	10,737.7	30,749.5	5,435.2	36,052.0	31,757.7	4,294.3	11.9
Programa de Acciones para el Desarrollo	26,000.0			26,000.0	26,000.0		
T O T A L	36,737.7	30,749.5	5,435.2	62,052.0	57,757.7	4,294.3	6.9



NOTAS AL PRESUPUESTO DE EGRESOS

EGRESOS

Se tuvo un presupuesto inicial de 36 millones 737.7 miles de pesos, posteriormente se dieron ampliaciones, traspasos y reducciones netas por 25 millones 314.3 miles de pesos, con lo que se determinó un presupuesto modificado de 62 millones 52 mil pesos, de los cuales se ejercieron 57 millones 757.7 miles de pesos, obteniendo un subejercido por 4 millones 294.3 miles de pesos, que representó el 6.9 por ciento respecto al monto autorizado.

SERVICIOS PERSONALES

El presupuesto autorizado inicial de este capítulo fue de 5 millones 331.1 miles de pesos, posteriormente traspasos netos de menos por 253.2 miles de pesos, con lo que se determinó un presupuesto modificado de 5 millones 77.9 miles de pesos, de los cuales se ejercieron 4 millones 840.6 miles de pesos, obteniendo un subejercido por 237.3 miles de pesos, que representó el 4.7 por ciento respecto al monto autorizado.

La variación obedece principalmente a las medidas de austeridad, racionalidad y disciplina presupuestal.

MATERIALES Y SUMINISTROS

Se tuvo un autorizado inicial de 1 millón 60.9 miles de pesos, posteriormente ampliaciones y traspasos netos de más por 841.6 miles de pesos, con lo que se determinó un presupuesto modificado de 1 millón 902.5 miles de pesos, de los cuales se ejercieron 1 millón 660.5 miles de pesos, obteniendo un subejercido por 242 mil pesos que representó el 12.7 por ciento respecto al monto autorizado.

La variación obedece al cumplimiento en la Contención del Gasto y Ahorro Presupuestal del Ejercicio 2015.

SERVICIOS GENERALES

El presupuesto autorizado inicial en este capítulo fue de un 1 millón 591.3 miles de pesos, posteriormente se dieron ampliaciones y traspasos netos de más por 1 millón 25.1 miles de pesos, con lo que se determinó un autorizado modificado por 2 millones 616.4 miles de pesos, de dicha cantidad se ejercieron 2 millones 249.3 miles de pesos, obteniendo un subejercido de 367.1 miles de pesos, que representó el 14 por ciento respecto al monto autorizado.

BIENES MUEBLES, INMUEBLES E INTANGIBLES

El presupuesto autorizado inicial en este capítulo fue de 2 millones 754.4 miles de pesos, posteriormente ampliaciones y traspasos netos de más por 1 millón 89 mil pesos, con lo que se determinó un autorizado modificado de 3 millones 843.4 miles de pesos, de dicha cantidad se ejercieron 3 millones 765.2 miles de pesos, obteniendo un subejercido de 78.2 miles de pesos que representó el 2 por ciento respecto al monto autorizado.

DEUDA PÚBLICA

Se autorizó una ampliación por 22 millones 611.8 miles de pesos, para pasivos devengados y pendientes de liquidar de ejercicios fiscales anteriores, de los cuales se ejercieron 19 millones 242.1 miles de pesos, obteniendo un subejercido de 3 millones 369.7 miles de pesos que representó el 14.9 por ciento del monto autorizado.

PROGRAMA DE ACCIONES PARA EL DESARROLLO (PAD)

Se autorizaron inicialmente 26 millones de pesos, para la construcción de un laboratorio pesado; los cuales se ejercieron en su totalidad.

U P O T E C

INFORMACIÓN PRESUPUESTAL

Universidad Politécnica de Oztolotepec
EGRESOS POR OBJETO DEL GASTO
(Miles de Pesos)

CAPÍTULO Y OBJETO DEL GASTO	P R E S U P U E S T O 2 0 1 5					
	PREVISTO	ASIGNACIONES Y/O AMPLIACIONES	REDUCCIONES Y/O DISMINUCIONES	TOTAL AUTORIZADO	EJERCIDO	VARIACIÓN
SERVICIOS PERSONALES	5,331.1	2,202.6	2,455.8	5,077.9	4,840.6	237.3
Sueldo Base	3,503.1	1,581.2	1,551.8	3,532.5	3,399.8	132.7
Honorarios Asimilables a Salarios						
Prima por Años de Servicio						
Prima por Antigüedad						
Prima Adicional por Permanencia en el Servicio						
Prima Vacacional	205.3	62.6	114.4	153.5	148.4	5.1
Aguinaldo	400.0	275.4	197.7	477.7	467.5	10.2
Vacaciones no Disfrutadas por Finiquito	32.3	20.1	16.9	35.5	21.6	13.9
Compensación por Retabulación						
Gratificación	125.7	125.8	62.1	189.4	186.2	3.2
Gratificación por Convenio						
Cuotas de Servicio de Salud	199.1	115.2	25.8	288.5	288.5	
Cuotas al Sistema Solidario de Reparto	226.0	20.7	29.0	217.7	214.1	3.6
Cuotas del Sistema de Capitalización Individual	95.1	1.1	36.0	60.2	53.4	6.8
Aportación para Financiar los Gastos Generales de Administración de ISSEMyM	79.8		39.8	40.0	25.2	6.8
Riesgo de Trabajo	71.1	.5	33.5	38.1	35.9	
Seguros y Fianzas	20.0		15.6	4.4		4.4
Cuotas para Fondo de Retiro	6.9		4.3	2.6		2.6
Seguro de Separación Individualizado	83.0		75.5	7.5		
Viáticos						
Despensa	283.7		253.4	30.3		30.3
Reconocimiento a Servidores Públicos						
Estímulos por Puntualidad y Asistencia						
MATERIALES Y SUMINISTROS	1,060.9	1,627.3	785.7	1,902.5	1,660.5	242.0
Materiales y Útiles de Oficina	157.2	102.4	129.2	130.4	104.7	25.7
Enseres de Oficina						
Material y Útiles de Imprenta y Reproducción	15.3		12.1	3.2	.7	2.5
Material de Foto, Cine y Grabación						
Materiales y Útiles para el Procesamiento en Equipos y Bienes Informáticos	155.3	41.7	83.6	113.4	86.4	27.0
Material y enseres de limpieza.	125.1	21.0	103.2	42.9	21.1	21.8
Material didáctico.	91.1	210.0	86.5	214.6	210.0	4.6
Material para identificación y registro.	12.0		8.5	3.5		3.5
Productos alimenticios para personas.	10.3	8.3	5.7	12.9	10.2	2.7
Utensilios para el servicio de alimentación.		2.1		2.1	2.1	
Material de Información						
Material Eléctrico y Electrónico	79.8	125.2	136.2	68.8	30.6	38.2
Artículos metálicos para la construcción.		564.0		564.0	542.8	21.2
Materiales Complementarios	11.8	5.0	7.9	8.9	5.0	3.9
Material de señalización.	15.0	76.9	14.2	77.7	76.9	.8
Árboles y plantas de ornato.		45.0		45.0	45.0	
Materiales de construcción.	18.0	2.4	12.1	8.3	3.1	5.2
Estructuras y Manufacturas para Todo Tipo de Construcción	32.0		16.5	15.5		15.5
Medicinas y Productos Farmacéuticos						
Sustancias químicas.		100.0		100.0	100.0	
Combustibles, Lubricantes y Aditivos	176.0		37.3	138.7	106.9	31.8
Vestuario y uniformes.	80.5	319.4	66.2	333.7	311.1	22.6
Prendas de seguridad y protección personal.		1.8		1.8	1.8	
Refacciones, Accesorios y Herramientas	24.4	.9	16.8	8.5	.9	7.6
Refacciones y Accesorios Menores de Edificios		1.2		1.2	1.2	
Refacciones y Accesorios para Equipo de Computo	30.0		23.9	6.1		6.1
Refacciones y accesorios menores para equipo de transporte.	15.0		14.3	.7		.7
Artículos para la Extinción de Incendios	12.1		11.5	.6		.6
Otros Enseres						
SERVICIOS GENERALES	1,591.3	1,470.8	445.7	2,616.4	2,249.3	367.1
Servicio de Energía Eléctrica	93.6	47.8	38.5	102.9	60.8	42.1
Servicio de agua.	25.0		12.6	12.4		12.4
Servicio de Telefonía Convencional	126.4		54.7	71.7	19.4	52.3
Servicio de Telefonía Celular						
Servicio de Acceso a Internet						

CUENTA PÚBLICA DEL GOBIERNO, ORGANISMOS AUXILIARES Y AUTÓNOMOS DEL ESTADO DE MÉXICO 2015

CAPÍTULO Y OBJETO DEL GASTO	P R E S U P U E S T O 2 0 1 5					EJERCIDO	VARIACIÓN
	PREVISTO	ASIGNACIONES Y/O AMPLIACIONES	REDUCCIONES Y/O DISMINUCIONES	TOTAL AUTORIZADO			
Servicio Postal y Telegráfico							
Arrendamiento de Edificios y Locales							
Arrendamiento de Vehículos	40.1	13.9	23.9	30.1	13.9	16.2	
Arrendamiento de Maquinaria y Equipo							
Arrendamiento de Activos Intangibles							
Asesorías Asociadas a Convenios o Acuerdos	47.0	61.5		108.5	52.0	56.5	
Capacitación.	42.7		.2		28.0		
Servicios de Apoyo Administrativo y Fotocopiado							
Impresión de Documentos Oficiales para la Prestación de Servicios Públicos, Identificación, Formatos Administrativos y Fiscales, Formas Valoradas, Certificados y Títulos		54.9		54.9	54.9		
Servicios de Vigilancia	353.9	239.4	88.1	505.2	474.0	31.2	
Servicios Bancarios y Financieros	12.0	25.8	3.6	34.2	23.3	10.9	
Seguros y Fianzas	70.0	16.2	23.7	62.5	39.6	22.9	
Reparación y mantenimiento de inmuebles.	20.2		10.1	10.1		10.1	
Reparación, Instalación y Mantenimiento de Bienes Informáticos, Microfilmación y Tecnologías de la Información							
Reparación y Mantenimiento de Vehículos Terrestres, Aéreos y Lacustres	20.0	14.1	14.6	19.5	18.1	1.4	
Reparación, instalación y mantenimiento de maquinaria, equipo industrial y		21.4		21.4	21.4		
Servicios de Lavandería, Limpieza e Higiene	424.0	673.6	13.1	1,084.5	1,077.9	6.6	
Servicios de fumigación.		30.0		30.0	30.0		
Publicaciones Oficiales y de Información en General para Difusión		95.6	51.3	44.3	44.3		
Gastos de publicidad en materia comercial.		4.7			4.7		
Gastos de Traslado por Vía Terrestre	34.1	11.8	10.7	35.2	24.8	10.4	
Exposiciones y Ferias							
Viáticos nacionales.	34.1	.9	7.8	27.2	3.5	23.7	
Gastos de ceremonias oficiales y de orden social.	51.2	64.3	42.8	72.7	64.3	8.4	
Congresos y convenciones.	23.8		12.6	11.2		11.2	
Otros Impuestos y Derechos	25.0	47.4	15.3	57.1	50.7	6.4	
Impuesto sobre Erogaciones por Remuneraciones al Trabajo Personal	109.6	25.9		135.5	126.5	9.0	
Cuotas y suscripciones.	27.1		18.9	8.2		8.2	
Subcontratación de servicios con terceros.		10.1		10.1	10.1		
Gastos de Servicios Menores	11.5	11.5	3.2	19.8	7.1	12.7	
BIENES MUEBLES, INMUEBLES E INTANGIBLES	2,754.4	2,837.0	1,748.0	3,843.4	3,765.2	78.2	
Bienes Informáticos	1,200.0	1,093.6	435.7	1,857.9	1,827.5	30.4	
Objetos, obras de arte, históricas y culturales.		10.4		10.4	10.4	.0	
Otros equipos eléctricos y electrónicos de oficina.	400.0	17.0	243.1	173.9	162.9	11.0	
Maquinaria y equipo industrial.		52.5		52.5	52.4	.1	
Sistemas de aire acondicionado, calefacción y de refrigeración industrial y comercial.		181.6		181.6	181.6	.0	
Equipos de generación eléctrica, aparatos y accesorios eléctricos.		61.6		61.6	61.5	.1	
Maquinaria y equipo diverso.	100.0	1,003.9		1,103.9	1,100.2	3.7	
Software.	100.0	66.4	91.5	74.9	66.1	8.8	
Vehículos y Equipo de Transporte Terrestre	954.4	350.0	977.7	326.7	302.5	24.2	
DEUDA PÚBLICA		22,611.8		22,611.8	19,242.1	3,369.7	
Por el Ejercicio Inmediato Anterior		22,611.8		22,611.8	19,242.1	3,369.7	
SUBTOTAL	10,737.7	30,749.5	5,435.2	36,052.0	31,757.7	4,294.3	
INVERSIÓN PÚBLICA	26,000.0			26,000.0	26,000.0		
Programa de Acciones para el Desarrollo (PAD)	26,000.0			26,000.0	26,000.0		
T O T A L	36,737.7	30,749.5	5,435.2	62,052.0	57,757.7	4,294.3	
	=====	=====	=====	=====	=====	=====	

INFORMACIÓN PROGRAMÁTICA

U P OTEC

Universidad Politécnica de Oztolotepec
Gasto por Categoría Programática
Del 1 de Enero al 31 de Diciembre de 2015
(Miles de Pesos)

Concepto	Egresos					Subejercicio
	Aprobado	Ampliaciones/ (Reducciones)	Modificado	Devengado	Pagado	
	1	2	3=(1 + 2)	4	5	
Programas	36,737.7	2,702.5	39,440.2	26,079.1	12,436.5	13,361.1
Subsidios: Sector Social y Privado o Entidades Federativas y Municipios	-	-	-	-	-	-
Sujetos o Reglas de Operación			-			-
Otros Subsidios			-			-
Desempeño de las Funciones	36,737.7	2,702.5	39,440.2	26,079.1	12,436.5	13,361.1
Prestación de Servicios Públicos	36,737.7	2,702.5	39,440.2	26,079.1	12,436.5	13,361.1
Provisión de Bienes Públicos			-			-
Planeación, Seguimiento y Evaluación de Políticas Públicas			-			-
Promoción y Fomento			-			-
Regulación y Supervisión			-			-
Funciones de las Fuerzas Armadas (Únicamente Gobierno Federal)			-			-
Específicos			-			-
Proyectos de Inversión			-			-
Administrativos y de Apoyo	-	-	-	-	-	-
Apoyo al Proceso Presupuestario y para Mejorar la Eficiencia Institucional			-			-
Apoyo a la Función Pública y al Mejoramiento de la Gestión			-			-
Operaciones Ajenas			-			-
Compromisos	-	-	-	-	-	-
Obligaciones de Cumplimiento de Resolución Jurisdiccional			-			-
Desastres Naturales			-			-
Obligaciones	-	-	-	-	-	-
Pensiones y Jubilaciones			-			-
Aportaciones a la Seguridad Social			-			-
Aportaciones a Fondos de Estabilización			-			-
Aportaciones a Fondos de Inversión y Reestructura de Pensiones			-			-
Programa de Gasto Federalizado (Gobierno Federal)	-	-	-	-	-	-
Gasto Federalizado			-			-
Participaciones a Entidades Federativas y Municipios			-			-
Costo Financiero, Deuda o Apoyos a Deudores y Ahorradores de la Banca			-			-
Adeudos de Ejercicios Fiscales Anteriores		22,611.8	22,611.8		19,242.1	22,611.8
Total del Gasto	36,737.7	25,314.3	62,052.0	26,079.1	31,678.6	35,972.9

El Plan de Desarrollo del Estado de México 2011-2017, es un documento que proyecta una visión integral del Estado de México, reconoce la diversidad política, así como el perfil y la vocación económica y social de cada región y municipio, con la finalidad de establecer estrategias de acción que nos permitirán aprovechar las áreas de oportunidad y fomentar el crecimiento de las zonas rurales, urbanas y metropolitanas de la entidad.

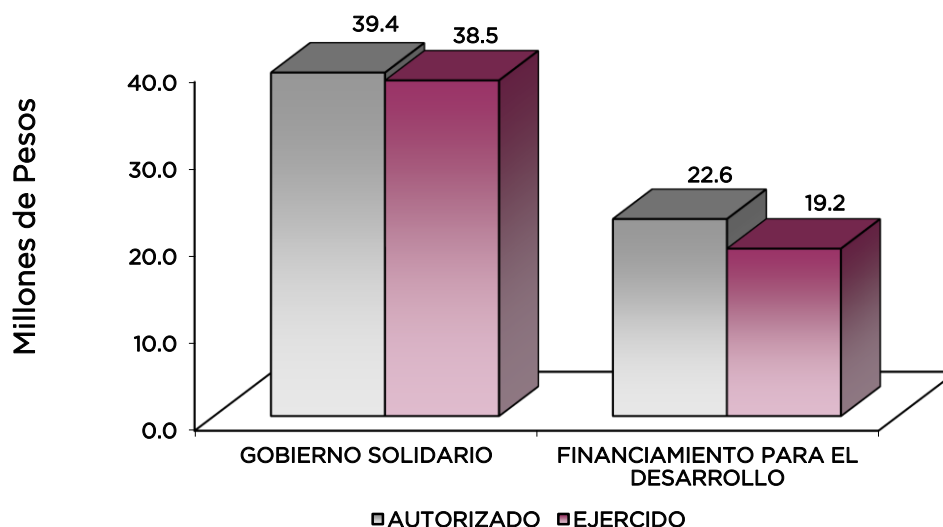
Gobierno Solidario

El Gobierno Estatal se ha planteado como visión ofrecer un elevado nivel de vida y una mayor igualdad de oportunidades, asumiendo su papel como Gobierno Solidario. Para ello, se han establecido objetivos apegados a la realidad de la Entidad, que delinearán la política social durante los próximos años y tendrán un impacto directo en el mejoramiento de las condiciones de desarrollo humano y social de los mexiquenses: Ser reconocido como el Gobierno de la Educación; Combatir la Pobreza; Mejorar la Calidad de Vida de los Mexiquenses mediante la Transformación Positiva de su Entorno y Alcanzar una Sociedad más igualitaria a través de la atención a grupos en situación de vulnerabilidad.

Financiamiento para el Desarrollo

El Gobierno Estatal requiere de recursos financieros para fomentar el desarrollo. Debido a las metas y objetivos que se han establecido, cada peso que se presupueste debe asignarse y gastarse de manera eficiente. Los recursos deben dirigirse a proyectos que causen el mayor impacto en el bienestar de los mexiquenses.

Universidad Politécnica de Ocotlán							
EGRESOS POR PILAR Y/O EJE TRANSVERSAL							
(Miles de Pesos)							
PILAR Y/O EJE TRANSVERSAL	PREVISTO	P R E S U P U E S T O		2 0 1 5		VARIACIÓN	
		ASIGNACIONES Y/O AMPLIACIONES	REDUCCIONES Y/O DISMINUCIONES	TOTAL AUTORIZADO	EJERCIDO	IMPORTE	%
Gobierno Solidario	36,737.7	8,137.7	5,435.2	39,440.2	38,515.6	924.6	2.3
Financiamiento para el Desarrollo		22,611.8		22,611.8	19,242.1	3,369.7	14.9
T O T A L	36,737.7	30,749.5	5,435.2	62,052.0	57,757.7	4,294.3	6.9



FINALIDAD

GOBIERNO

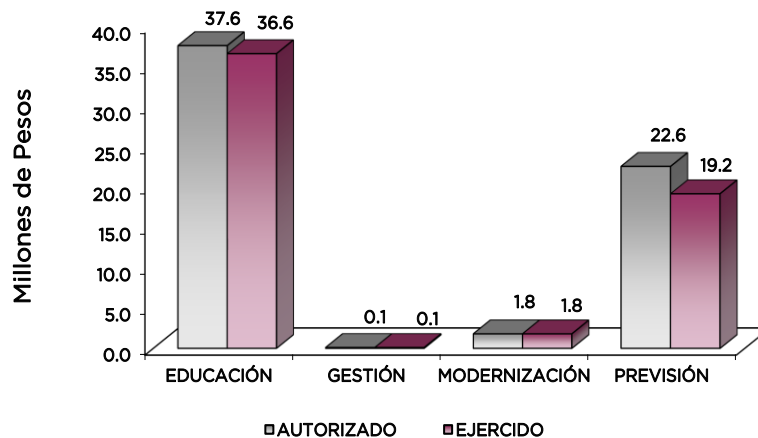
DESARROLLO SOCIAL

En esta finalidad se avanzará en la provisión de servicios a la población en materia de Protección Social, Educación, Salud y Vivienda y Servicios a la Comunidad, con lo que se apoyará fundamentalmente la consecución de las Metas Nacionales México Incluyente y México con Educación de Calidad.

El Programa que desarrolló la Universidad Politécnica de Oztolotepec, busca cumplir los siguientes objetivos:

- Mejorar la calidad de la educación en todos los niveles.
- Formar integralmente al alumno para mejorar la calidad en la educación con énfasis en una formación a partir de valores universales, actitudes y hábitos positivos, mediante conocimientos y competencias.
- Impulsar la vinculación efectiva de la Educación Media Superior y la Educación Superior con los sectores público, privado y social.

Universidad Politécnica de Oztolotepec EGRESOS POR PROGRAMA (Miles de Pesos)							
PROGRAMA	PRESUPUESTO 2015			TOTAL AUTORIZADO	EJERCIDO	VARIACIÓN	
	PREVISTO	ASIGNACIONES Y/O AMPLIACIONES	REDUCCIONES Y/O DISMINUCIONES			IMPORTE	%
Educación Superior	34,672.2	8,137.7	5,252.8	37,557.1	36,632.5	924.6	2.5
Gestión de Políticas Educativas	67.2		14.5	52.7	52.7		
Modernización de la Educación	1,998.3		167.9	1,830.4	1,830.4		
Previsiones para el Pago de Adeudos de Ejercicios Fiscales Anteriores		22,611.8		22,611.8	19,242.1	3,369.7	14.9
T O T A L	36,737.7	30,749.5	5,435.2	62,052.0	57,757.7	4,294.3	6.9
	=====	=====	=====	=====	=====	=====	=====



AVANCE OPERATIVO-PROGRAMÁTICO Y PRESUPUESTAL

La Universidad Politécnica de Ocotlán, es un organismo público descentralizado de carácter estatal, con personalidad jurídica y patrimonio propios. Creada el 14 de enero de 2014 por Decreto del Ejecutivo Estatal, tiene como reto enriquecer el desarrollo de nuevos modelos educativos en el más amplio concepto, es decir, modelos integrales que articulen los aspectos académicos con sus principales actores, así como en la infraestructura y lo administrativo.

Una de las prioridades de la Universidad, es elevar la calidad de la educación a fin de que los estudiantes mejoren su nivel de logro educativo, cuenten con medios para tener acceso a un mayor bienestar y contribuyan al desarrollo nacional.

GOBIERNO SOLIDARIO

EDUCACIÓN

DESARROLLO SOCIAL

02 05 03 01 EDUCACIÓN SUPERIOR

02 05 03 01 01 02 EDUCACIÓN SUPERIOR UNIVERSITARIA

Atender a los Alumnos de nuevo ingreso de Educación Superior Universitaria. En el cuatrimestre septiembre-diciembre 2015, se integraron de manera oficial a las carreras de Ingeniería Química, Ingeniería Tecnologías de Manufactura y la Licenciatura en Administración y Gestión de PyMEs con 192 alumnos, cumpliendo la meta al 100 por ciento.

Atender a los Alumnos de Educación Superior Universitaria. Derivado de las actividades de promoción efectuadas en el último periodo, se logró captar una matrícula de 265 alumnos, mismos que se habían programado inicialmente cumpliendo la meta al 100 por ciento.

Capacitar al Personal Docente. El proceso enseñanza - aprendizaje involucra al alumno, el mensaje que recibe y que representa propiamente la enseñanza y desde luego, contempla al docente. Esta última figura, ha sufrido diversos cambios en su actuar, a consecuencia de la evidente evolución y modernización de la enseñanza, lo que obliga a estar de manera continua y permanente ocupados en la actualización y capacitación, de tal forma, que preocupados porque la planta docente de la Universidad, cuente con una gama de herramientas que faciliten su labor de enseñanza en el 2015, se capacitaron a 5 docentes cumpliendo la meta al 100 por ciento.

Se llevó a cabo el curso de capacitación "Educación Basada en Competencias" y "Manejo de los Sistemas Aspel", a estos cursos asistieron 5 docentes.

Capacitar al Personal Directivo y Administrativo. Con el propósito de estar a la vanguardia conforme a los requerimientos que la sociedad demanda en la educación, se programó y se logró la capacitación de 8 personas entre directivos y administrativos, los cursos a que asistieron fueron entre otros los de: "Educación Basada en Competencias" y "Manejo de los Sistemas Aspel"

Construir, Ampliar y/o Modernizar la Infraestructura Física. Con la Finalidad de contar con buenos espacios se realiza la construcción y equipamiento de un laboratorio pesado.

02 05 06 01 GESTIÓN DE POLÍTICAS EDUCATIVAS

02 05 06 01 02 04 VINCULACIÓN CON EL SECTOR PRODUCTIVO

Firmar nuevos Convenios con los Sectores Público, Privado y Social. En 2015 se reportó un convenio con el Tecnológico de Estudios Superiores de Coacalco, esto para fortalecer los modelos educativos de la Universidad y ayudar a los alumnos a tener una oportunidad de crecimiento a futuro en el sector privado.

Integrar Alumnos al Programa de Educación Dual. La Universidad Politécnica de Oztolotepec ha realizado las gestiones ante el sector privado, sin embargo debido a los lineamientos de operación general de modelo de educación dual en las Instituciones de educación media superior y superior, publicados en la Gaceta del Gobierno del Estado de México, el 26 de agosto de 2014, existen algunas empresas que no permiten la incorporación al estudiante en el sistema dual, por este motivo la meta no se cumplió.

02 05 06 02 MODERNIZACIÓN DE LA EDUCACIÓN

02 05 06 02 01 01 FORTALECIMIENTO A LA CALIDAD EDUCATIVA

Impartir el Idioma Inglés a los Alumnos en Educación Superior. Uno de los objetivos primordiales de la Universidad es que toda la población estudiantil cuente con una segunda lengua, que le permita hacer frente a todo lo que puede implicar la movilidad estudiantil, por lo tanto para este ejercicio se programó y realizó la participación 265 alumnos cumpliendo lo programado al 100 por ciento.

02 05 06 02 01 04 TECNOLOGÍA APLICADA EN LA EDUCACIÓN

Optimizar el uso de equipo de cómputo en el proceso de enseñanza-aprendizaje en educación superior. Se llevó a cabo la adquisición de 40 Equipos de Cómputo, para que la Universidad pueda brindar a los alumnos las herramientas necesarias para mejorar y fomentar su uso en la impartición de clases, esto de acuerdo al proyecto "Optimizar el uso de equipo de cómputo en el proceso de enseñanza aprendizaje en Educación Superior", la meta se logró al 100 por ciento.

02 05 06 02 01 05 CONVIVENCIA ESCOLAR SIN VIOLENCIA

Realizar Acciones para la Prevención de la Violencia Escolar en la Educación Superior. En la Universidad Politécnica de Oztolotepec, se promueven acciones preventivas, y de atención en casos de maltrato entre iguales, con actividades puntuales enmarcadas en valores democráticos, en la mediación de conflictos, de convivencia pacífica, de la cultura de la legalidad, del fomento de la tolerancia y la empatía. Así mismo se informó a la comunidad educativa y sociedad en general sobre una realidad que debe erradicarse desde distintos frentes como lo es la violencia escolar en sus diversas connotaciones, en particular el fenómeno del Bullying. Promoviendo una cultura de la denuncia y atendiendo de manera puntual y pertinente los casos de maltrato, hostigamiento, intimidación psicológica y/o física permanente entre alumnos y alumnas. Aplicando un Plan de Convivencia Escolar en la Institución, estamos seguros de lograr una erradicación de la violencia. En la Universidad se programó y realizó 3 acciones de prevención, logrando el 100 por ciento la meta programada.

Realizar acciones de equidad de género en educación superior. En la Universidad se promueven acciones preventivas, y de atención en el tema de equidad de género, por lo que para este ciclo escolar se programó y realizó 3 actividades, por lo que la meta se logró al 100 por ciento.

Universidad Politécnica de Oztolotepec
AVANCE OPERATIVO - PROGRAMÁTICO Y PRESUPUESTAL
 ENERO - DICIEMBRE DE 2015

							M E T A S			PRESUPUESTO 2015 (Miles de Pesos)				
FIN	FUN	SF	PP	SP	Pr	DESCRIPCIÓN	UNIDAD DE MEDIDA	PROGRA-MADO	ALCAN-ZADO	AVANCE %	AUTORIZADO	EJERCIDO	%	
GOBIERNO SOLIDARIO														
EDUCACIÓN														
DESARROLLO SOCIAL														
02	05	03	01			EDUCACIÓN SUPERIOR					37,557.1	36,632.5	97.5	
02	05	03	01	01	02	EDUCACIÓN SUPERIOR UNIVERSITARIA					37,557.1	36,632.5	97.5	
						Atender a los Alumnos de Nuevo Ingreso de Educación Superior Universitaria	Alumno	192	192	100.0				
						Atender la Matricula de Educación Superior Universitaria	Alumno	265	265	100.0				
						Capacitar al Personal Docente	Docente	5	5	100.0				
						Capacitar al Personal Directivo y Administrativo	Persona	8	8	100.0				
						Construir, Ampliar y/o Modernizar la Infraestructura Física	Inmueble	1	1	100.0				
02	05	06	01			GESTIÓN DE POLÍTICAS EDUCATIVAS					52.7	52.7	100.0	
02	05	06	01	02	04	VINCULACIÓN CON EL SECTOR PRODUCTIVO					52.7	52.7	100.0	
						Firmar Nuevos Convenios con los Sectores Público, Privado y Social	Convenio	1	1	100.0				
						Integrar Alumnos al Programa de Educación Dual	Alumno	55						
02	05	06	02			MODERNIZACIÓN DE LA EDUCACIÓN					1,830.4	1,830.4	100.0	
02	05	06	02	01	01	FORTALECIMIENTO DE LA CALIDAD EDUCATIVA					68.5	68.5	100.0	
						Impartir el Idioma Inglés a los Alumnos de Educación Superior	Alumno	265	265	100.0				
02	05	06	02	01	04	TECNOLOGIA APLICADA A LA EDUCACIÓN					1,703.1	1,703.1	100.0	
						Optimizar el Uso de Equipo de Cómputo en el Proceso de Enseñanza - Aprendizaje en la Educación Superior	Equipo de Cómputo	40	40	100.0				
02	05	06	02	01	05	CONVIVENCIA ESCOLAR SIN VIOLENCIA					58.8	58.8	100.0	
						Realizar Acciones para la Prevención de la Violencia Escolar en Edicación Superior	Acción	3	3	100.0				
						Realizar Acciones de Equidad de Género en Educación Superior	Acción	3	3	100.0				
OTROS NO CLASIFICADOS EN FUNCIONES ANTERIORES														
04	04	01	01			PREVISIONES PARA EL PAGO DE ADEUDOS DE EJERCICIOS FISCALES ANTERIORES					22,611.8	19,242.1	85.1	
04	04	01	01	01	01	PASIVOS DERIVADOS DE EROGACIONES DEVENGADAS Y PENDIENTES DE EJERCICIOS ANTERIORES					22,611.8	19,242.1	85.1	
						Registrar el pago de adeudos de ejercicios fiscales anteriores.	Documento	1	1	100.0				
T O T A L											62,052.0	57,757.7	93.1	
											=====	=====		

ANEXOS ESTABLECIDOS EN DIFERENTES ORDENAMIENTOS

**Relación de Bienes Inmuebles que Componen al Patrimonio
Cuenta Pública 2015
(Miles de Pesos)**

Ente Público: Universidad Politécnica de Oztolotepec

Código	Descripción de Bienes Inmuebles	* Valor en Libros
	Construcciones en Proceso	47,988.9
		47,988.9

**Relación de Bienes Muebles que Componen al Patrimonio
Cuenta Pública 2015
(Miles de Pesos)**

Ente Público: Universidad Politécnica de Oztolotepec

Código	Descripción de Bienes Muebles	Valor en Libros
	Mobiliario y Equipo de Administración	5,021.6
	Equipo Instrumental Médico y de Laboratorio	740.6
	Vehiculos y Equipo de Transporte	617.9
	Maquinaria, Otros Equipos y Herramientas	1,345.1
		7,725.2

<p>Universidad Politécnica de Oztolotepec Cuenta Pública 2015 Relación de Cuentas Bancarias Productivas Específicas</p>
--

Fondo, Programa o Convenio	Datos de la Cuenta Bancaria	
	Institución Bancaria	Número de Cuentas
FAM 2014 CHEQUES	HSBC	599
FAM 2015 CHEQUES	HSBC	124
GASTO CORRIENTE CHEQUES	HSBC	493

