



UNIVERSIDAD
POLITÉCNICA DE
TECÁMAC

UPT

CONTENIDO		PÁGINA
I.	INFORMACIÓN CONTABLE	
	ESTADO DE SITUACIÓN FINANCIERA	5
	ESTADO DE ACTIVIDADES	6
	ESTADO DE VARIACIÓN EN LA HACIENDA PÚBLICA	7
	ESTADO DE CAMBIOS EN LA SITUACIÓN FINANCIERA	8
	ESTADO DE FLUJOS DE EFECTIVO	9
	ESTADO ANALÍTICO DEL ACTIVO	10
	ESTADO ANALÍTICO DE LA DEUDA Y OTROS PASIVOS	11
	NOTAS A LOS ESTADOS FINANCIEROS	12
II.	INFORMACIÓN PRESUPUESTARIA	25
III.	INFORMACIÓN PROGRAMÁTICA	41
IV.	ANEXOS ESTABLECIDOS EN DIFERENTES ORDENAMIENTOS	53

UPT

Universidad Politécnica de Tecámac
Estado de Situación Financiera
Al 31 de Diciembre de 2015 y 2014
(Miles de Pesos)

CONCEPTO	Año		CONCEPTO	Año	
	2015	2014		2015	2014
ACTIVO			PASIVO		
Activo Circulante			Pasivo Circulante		
Efectivo y Equivalentes	48,705.7	30,233.3	Cuentas por Pagar a Corto Plazo	37,744.3	18,949.8
Derechos a Recibir Efectivo o Equivalentes	1,237.9	224.7	Documentos por Pagar a Corto Plazo		
Derechos a Recibir Bienes o Servicios	16.2	6,918.8	Porción a Corto Plazo de la Deuda Pública a Largo Plazo		
Inventarios	4,645.1	304.8	Títulos y Valores a Corto Plazo		
Almacenes	.0	.0	Pasivos Diferidos a Corto Plazo		
Estimación por Pérdida o Deterioro de Activos Circulantes	.0	.0	Fondos y Bienes de Terceros en Garantía y/o Administración a		
Otros Activos Circulantes	.0	.0	Provisiones a Corto Plazo		
			Otros Pasivos a Corto Plazo		
Total de Activos Circulantes	54,604.9	37,681.6	Total de Pasivos Circulantes	37,744.3	18,949.8
Activo No Circulante			Pasivo No Circulante		
Inversiones Financieras a Largo Plazo	101.8	.0	Cuentas por Pagar a Largo Plazo		
Derechos a Recibir Efectivo o Equivalentes a Largo Plazo	.0	.0	Documentos por Pagar a Largo Plazo		
Bienes Inmuebles, Infraestructura y Construcciones en Proceso	73,425.4	43,402.8	Deuda Pública a Largo Plazo		
Bienes Muebles	50,213.2	25,324.7	Pasivos Diferidos a Largo Plazo		
Activos Intangibles	.0	.0	Fondos y Bienes de Terceros en Garantía y/o en Administración		
Depreciación, Deterioro y Amortización Acumulada de Bienes	-11,159.8	-6,545.5	Provisiones a Largo Plazo		
Activos Diferidos	.0	.0	Total de Pasivos No Circulantes	.0	.0
Estimación por Pérdida o Deterioro de Activos no Circulantes	.0	.0	Total del Pasivo	37,744.3	18,949.8
Otros Activos no Circulantes	.0	.0			
Total de Activos No Circulantes	112,580.6	62,182.0	HACIENDA PÚBLICA/ PATRIMONIO		
Total del Activo	167,185.5	99,863.6	Hacienda Pública/Patrimonio Contribuido	.0	.0
			Aportaciones		
			Donaciones de Capital		
			Actualización de la Hacienda Pública / Patrimonio		
			Hacienda Pública/Patrimonio Generado	129,441.2	80,913.8
			Resultados del Ejercicio (Ahorro / Desahorro)	33,063.9	14,467.2
			Resultados de Ejercicios Anteriores	96,377.3	66,446.6
			Revalúos		
			Reservas		
			Rectificaciones de Resultados de Ejercicios Anteriores		
			Exceso o Insuficiencia en la Actualización de la	.0	.0
			Resultado por Posición Monetaria		
			Resultado por Tenencia de Activos no Monetarios		
			Total Hacienda Pública/ Patrimonio	129,441.2	80,913.8
			Total del Pasivo y Hacienda Pública / Patrimonio	167,185.5	99,863.6

Universidad Politécnica de Tecámac
 Estado de Actividades
 Del 1 de Enero al 31 de Diciembre de 2015 y 2014
 (Miles de Pesos)

Concepto	2015	2014
INGRESOS Y OTROS BENEFICIOS		
Ingresos de la Gestión	.0	3,740.1
Impuestos		
Cuotas y Aportaciones de Seguridad Social		
Contribuciones de Mejoras		
Derechos		
Productos de Tipo Corriente		
Aprovechamientos de Tipo Corriente		
Ingresos por Venta de Bienes y Servicios		3,740.1
Ingresos no Comprendidos en las Fracciones de la Ley de Ingresos Causados en Ejercicios Fiscales Anteriores Pendientes de Liquidación o Pago		
Participaciones, Aportaciones, Transferencias, Asignaciones, Subsidios y Otras Ayudas	71,970.6	59,982.9
Participaciones y Aportaciones		
Transferencia, Asignaciones, Subsidios y Otras Ayudas	71,970.6	59,982.9
Otros Ingresos y Beneficios	206.6	745.3
Ingresos Financieros		
Incremento por Variación de Inventarios		
Disminución del Exceso de Estimaciones por Pérdida o Deterioro u Obsolescencia		
Disminución del Exceso de Provisiones		
Otros Ingresos y Beneficios Varios	206.6	745.3
Total de Ingresos y Otros Beneficios	72,177.2	64,468.3
GASTOS Y OTRAS PÉRDIDAS		
Gastos de Funcionamiento	32,403.0	25,967.2
Servicios Personales	17,707.8	15,333.3
Materiales y Suministros	3,277.8	4,064.0
Servicios Generales	11,417.4	6,569.9
Transferencia, Asignaciones, Subsidios y Otras Ayudas	612.9	883.3
Transferencias Internas y Asignaciones al Sector Público		
Transferencias al Resto del Sector Público		
Subsidio y Subvenciones	612.9	883.3
Ayudas Sociales		
Pensiones y Jubilaciones		
Transferencias a Fideicomisos, Mandatos y Contratos Análogos		
Transferencias a la Seguridad Social		
Donativos		
Transferencias al Exterior		
Participaciones y Aportaciones	.0	.0
Participaciones		
Aportaciones		
Convenios		
Intereses, Comisiones y Otros Gastos de la Deuda Pública	.0	.0
Intereses de la Deuda Pública		
Comisiones de la Deuda Pública		
Gasto de la Deuda Pública		
Costo por Coberturas		
Apoyos Financieros		
Otros Gastos y Pérdidas Extraordinarias	4,759.8	3,232.6
Estimaciones, Depreciaciones, Deterioros, Obsolescencia y Amortizaciones	4,614.3	3,206.3
Provisiones		
Disminución de Inventarios		
Aumento por Insuficiencia de Estimaciones por Pérdida o Deterioro y Obsolescencia		
Aumento por Insuficiencia de Provisiones		
Otros Gastos	145.5	26.3
Inversión Pública	1,337.6	19,918.0
Inversión Pública no Capitalizable	1,337.6	19,918.0
Total de Gastos y Otras Pérdidas	39,113.3	50,001.1
Resultados del Ejercicio (Ahorro/Desahorro)	33,063.9	14,467.2

UPT

Universidad Politécnica de Tecámac
Estado de Variación en la Hacienda Pública
Del 1 de Enero al 31 de Diciembre de 2015
(Miles de pesos)

Concepto	Hacienda Pública/Patrimonio Contribuido	Hacienda Pública/Patrimonio Generado de Ejercicios Anteriores	Hacienda Pública/Patrimonio Generado del Ejercicio	Ajustes por Cambios de Valor	TOTAL
Rectificaciones de Resultados de Ejercicios Anteriores					.0
Patrimonio Neto Inicial Ajustado del Ejercicio 2014	.0			.0	.0
Aportaciones					.0
Donaciones de Capital					.0
Actualización de la Hacienda Pública/Patrimonio					.0
Variaciones de la Hacienda Pública/Patrimonio Neto del Ejercicio		66,446.6	14,467.2	.0	80,913.8
Resultados del Ejercicio (Ahorro/Desahorro)			14,467.2		14,467.2
Resultados de Ejercicios Anteriores		66,446.6			66,446.6
Revalúos					.0
Reservas					.0
Hacienda Pública/Patrimonio Neto Final del Ejercicio 2014	.0	66,446.6	14,467.2	.0	80,913.8
Cambios en la Hacienda Pública/Patrimonio Neto del Ejercicio 2015	.0			.0	.0
Aportaciones					.0
Donaciones de Capital					.0
Actualización de la Hacienda Pública/Patrimonio					.0
Variaciones de la Hacienda Pública/Patrimonio Neto del Ejercicio 2015		29,930.7	33,063.9	.0	62,994.6
Resultados del Ejercicio (Ahorro/Desahorro)			33,063.9		33,063.9
Resultados de Ejercicios Anteriores		29,930.7			29,930.7
Revalúos					.0
Reservas					.0
Saldo Neto en la Hacienda Pública / Patrimonio 2015	.0	96,377.3	33,063.9	.0	129,441.2

Univesidad Politécnica de Tecámac
Estado de Cambios en la Situación Financiera
Del 1 de Enero al 31 de Diciembre de 2015
(Miles de Pesos)

Concepto	Origen	Aplicación
ACTIVO	11,516.9	78,838.8
Activo Circulante	6,902.6	23,825.9
Efectivo y Equivalentes		18,472.4
Derechos a Recibir Efectivo o Equivalentes		1,013.2
Derechos a Recibir Bienes o Servicios	6,902.6	.0
Inventarios		4,340.3
Almacenes		
Estimación por Pérdida o Deterioro de Activos Circulantes		
Otros Activos Circulantes		
Activo No circulante	4,614.3	55,012.9
Inversiones Financieras a Largo Plazo		101.8
Derechos a Recibir Efectivo o Equivalentes a Largo Plazo		.0
Bienes Inmuebles, Infraestructura y Construcciones en Proceso		30,022.6
Bienes Muebles		24,888.5
Activos Intangibles		
Depreciación, Deterioro y Amortización Acumulada de Bienes	4,614.3	
Activos Diferidos		
Estimación por Pérdida o Deterioro de Activos no Circulantes		
Otros Activos no Circulantes		
PASIVO	18,794.5	.0
Pasivo Circulante	18,794.5	.0
Cuentas por Pagar a Corto Plazo	18,794.5	
Documentos por Pagar a Corto Plazo		
Porción a Corto Plazo de la Deuda Pública a Largo Plazo		
Títulos y Valores a Corto Plazo		
Pasivos Diferidos a Corto Plazo		
Fondos y Bienes de Terceros en Garantía y/o Administración a Corto Plazo		
Provisiones a Corto Plazo		
Otros Pasivos a Corto Plazo		
Pasivo No Circulante	.0	.0
Cuentas por Pagar a Largo Plazo		
Documentos por Pagar a Largo Plazo		
Deuda Pública a Largo Plazo		
Pasivos Diferidos a Largo Plazo		
Fondos y Bienes de Terceros en Garantía y/o en Administración a Largo Plazo		
Provisiones a Largo Plazo		
HACIENDA PÚBLICA/PATRIMONIO	48,527.4	.0
Hacienda Pública/Patrimonio Contribuido	.0	.0
Aportaciones		
Donaciones de Capital		
Actualización de la Hacienda Pública/Patrimonio		
Hacienda Pública/Patrimonio Generado	48,527.4	.0
Resultados del Ejercicio (Ahorro/Desahorro)	18,596.7	
Resultados de Ejercicios Anteriores	29,930.7	
Revalúos		
Reservas		
Rectificaciones de Resultados de Ejercicios Anteriores		
Exceso o insuficiencia en la Actualización de la Hacienda	.0	.0
Resultado por Posición Monetaria		
Resultado por Tenencia de Activos no Monetarios		

Universidad Politécnica de Tecámac
Estado de Flujos de Efectivo
Del 1 de Enero al 31 de Diciembre de 2015 y 2014
(Miles de Pesos)

Concepto	2015	2014
Flujos de Efectivo de las Actividades de Operación		
Origen	72,177.2	64,468.3
Impuestos		.0
Cuotas y Aportaciones de Seguridad Social		.0
Contribuciones de Mejoras		.0
Derechos		.0
Productos de Tipo Corriente		.0
Aprovechamientos de Tipo Corriente		.0
Ingresos por Venta de Bienes y Servicios		3,740.1
Ingresos no Comprendidos en las Fracciones de la Ley de Ingresos Causados en Ejercicios Fiscales Anteriores Pendientes de Liquidación o Pago		.0
Participaciones y Aportaciones		.0
Transferencias, Asignaciones y Subsidios y Otras Ayudas	71,970.6	59,982.9
Otros Orígenes de Operación	206.6	745.3
Aplicación	39,113.3	50,001.1
Servicios Personales	17,707.8	15,333.3
Materiales y Suministros	3,277.8	4,064.0
Servicios Generales	11,417.4	6,569.9
Transferencias Internas y Asignaciones al Sector Público		.0
Transferencias al Resto del Sector Público		.0
Subsidios y Subvenciones	612.9	883.3
Ayudas Sociales		.0
Pensiones y Jubilaciones		.0
Transferencias a Fideicomisos, Mandatos y Contratos Análogos		.0
Transferencias a la Seguridad Social		.0
Donativos		.0
Transferencias al Exterior		.0
Participaciones		.0
Aportaciones		.0
Convenios		26.3
Otras Aplicaciones de Operación	6,097.4	23,124.3
Flujos Netos de Efectivo por Actividades de Operación	33,063.9	14,467.2
Flujos de Efectivo de las Actividades de Inversión		
Origen	11,516.9	6,461.2
Bienes Inmuebles, Infraestructura y Construcciones en Proceso	4,614.3	407.1
Bienes Muebles		3,206.4
Otros Orígenes de Inversión	6,902.6	2,847.7
Aplicación	60,366.4	17,217.4
Bienes Inmuebles, Infraestructura y Construcciones en Proceso	30,022.6	.0
Bienes Muebles	24,888.5	10,314.9
Otras Aplicaciones de Inversión	5,455.3	6,902.5
Flujos Netos de Efectivo por Actividades de Inversión	-48,849.5	-10,756.2
Flujo de Efectivo de las Actividades de Financiamiento		
Origen	34,258.0	14,551.3
Endeudamiento Neto		
Interno		
Externo		
Otros Orígenes de Financiamiento	34,258.0	14,551.3
Aplicación	.0	.0
Servicios de la Deuda		
Interno		
Externo		
Otras Aplicaciones de Financiamiento		
Flujos Netos de Efectivo por Actividades de Financiamiento	34,258.0	14,551.3
Incremento/Disminución Neta en el Efectivo y Equivalentes al Efectivo	18,472.4	18,262.3
Efectivo y Equivalentes al Efectivo al Inicio del Ejercicio	30,233.3	11,971.0
Efectivo y Equivalentes al Efectivo al Final del Ejercicio	48,705.7	30,233.3

CUENTA PÚBLICA DEL GOBIERNO, ORGANISMOS AUXILIARES Y AUTÓNOMOS DEL ESTADO DE MÉXICO 2015

Universidad Politécnica de Tecámac
Estado Analítico del Activo
Del 1 de Enero al 31 de Diciembre de 2015
(Miles de Pesos)

Concepto	Saldo Inicial	Cargos del Período	Abonos del Período	Saldo Final	Variación del Período
	1	2	3	4 = (1+2-3)	(4-1)
ACTIVO	99,863.6	143,380.4	76,058.5	167,185.5	67,321.9
Activo Circulante	37,681.6	87,532.0	70,608.7	54,604.9	16,923.3
Efectivo y Equivalentes	30,233.3	78,753.8	60,281.4	48,705.7	18,472.4
Derechos a Recibir Efectivo o Equivalentes	224.7	2,040.0	1,026.8	1,237.9	1,013.2
Derechos a Recibir Bienes o Servicios	6,918.8	2,006.1	8,908.7	16.2	-6,902.6
Inventarios	304.8	4,732.1	391.8	4,645.1	4,340.3
Almacenes				.0	.0
Estimación por Pérdida o Deterioro de Activos Circulantes				.0	.0
Otros Activos Circulantes				.0	.0
Activo No Circulante	62,182.0	55,848.4	5,449.8	112,580.6	50,398.6
Inversiones Financieras a Largo Plazo		166.8	65.0	101.8	101.8
Derechos a Recibir Efectivo o Equivalentes a Largo Plazo				.0	.0
Bienes Inmuebles, Infraestructura y Construcciones en Proceso	43,402.8	30,671.2	648.6	73,425.4	30,022.6
Bienes Muebles	25,324.7	25,003.0	114.5	50,213.2	24,888.5
Activos Intangibles				.0	.0
Depreciación, Deterioro y Amortización Acumulada de Bienes	-6,545.5	7.4	4,621.7	-11,159.8	-4,614.3
Activos Diferidos				.0	.0
Estimación por Pérdida o Deterioro de Activos no Circulantes				.0	.0
Otros Activos no Circulantes				.0	.0

Universidad Politécnica de Tecámac
Estado Análítico de la Deuda y Otros Pasivos
Del 1 de Enero al 31 de Diciembre de 2015
(Miles de Pesos)

Denominación de las Deudas	Moneda de Contratación	Institución o País Acreedor	Saldo Inicial del Período	Saldo Final del Período
DEUDA PÚBLICA				
Corto Plazo				
Deuda Interna			.0	.0
Instituciones de Crédito				
Títulos y Valores				
Arrendamientos Financieros				
Deuda Externa			.0	.0
Organismos Financieros Internac				
Deuda Bilateral				
Títulos y Valores				
Arrendamientos Financieros				
Subtotal a Corto Plazo			.0	.0
Largo Plazo				
Deuda Interna			.0	.0
Instituciones de Crédito				
Títulos y Valores				
Arrendamientos Financieros				
Deuda Externa			.0	.0
Organismos Financieros Internac				
Deuda Bilateral				
Títulos y Valores				
Arrendamientos Financieros				
Subtotal a Largo Plazo			.0	.0
Otros Pasivos			18,949.8	37,744.3
Total de Deuda y Otros Pasiv			18,949.8	37,744.3

NOTAS A LOS ESTADOS FINANCIEROS

NOTAS DE DESGLOSE

1. ESTADO DE SITUACIÓN FINANCIERA

ACTIVO

Efectivo y Equivalentes

El saldo de esta cuenta se integra de la siguiente manera:

Bancos

Bancos	2015	2014
BANCOMER CTA. 136 (INGRESOS PROPIOS)	11,218.3	6,554.7
BANCOMER CTA. 811 (SUBSIDIO ESTATAL Y FEDERAL)	1,053.4	2,605.0
BANCOMER CTA. 202 (SUBSIDIO FEDERAL)	1,752.5	2,494.1
BANCOMER CTA. 161 (PROEMES 2013)	283.3	330.6
BANCOMER CTA. 428 (FAM 2015)	34,398.0	
BANCOMER CTA. 352 (PROFOCIE 2014)	.2	1,493.2
BANCOMER CTA. 770 (LABORATORIO Y TALLER)		52.2
BANCOMER CTA. 740 (UNIDAD DE DOCENCIA)		52.4
BANCOMER CTA. 154 (GIS)		561.4
BANCOMER CTA. 870 (FESE 2012)		266.1
BANCOMER CTA. 790 (PADES 2013)		24.5
BANCOMER CTA. 240 (PROEXOES 2014)		15,799.1
TOTAL	48,705.7	30,233.3

Derechos a Recibir Efectivo o Equivalentes

Cuentas por cobrar a Corto Plazo se integra a de la siguiente manera:

CONCEPTO	2015	2014
Gobierno del Estado de México (GEM)	1,218.4	206.3
Subsidio al empleo	19.5	18.4
TOTAL	1,237.9	224.7

Derechos a Recibir Bienes o Servicios

Anticipo a Proveedores por Adquisición de Bienes Inmuebles y Muebles a Corto Plazo

Se integra de la siguiente manera:

CONCEPTO	2015	2014
Anticipo por Estimación de Obra		0.1
Anticipo a Proveedores por Adquisición de Bienes Inmuebles y Muebles	16.2	16.2
		6,902.5
TOTAL	16.2	6,918.8

Bienes Disponibles para su Transformación o Consumo (Inventarios)

Inventarios se integra de la siguiente manera:

Bienes en Tránsito

CONCEPTO	2015	2014
Equipamiento de Proemes	257.6	304.8
Instalación Transformador CIM	1,015.9	
Equipamiento de Unidad de Docencia II	3,371.6	
TOTAL	4,645.1	304.8

INVERSIONES FINANCIERAS.

La Universidad Politécnica de Tecámac al 31 de Diciembre de 2015 no presenta Inversiones Financieras de ninguna índole.

BIENES MUEBLES, INMUEBLES E INTANGIBLES.

Activo no Circulante se integra de la siguiente manera:

NO CIRCULANTE	2015	2014
Edificios no Habitacionales	43,425.4	42,754.2
Construcciones en Proceso en Bienes de Dominio Público	30,000.0	24.7
Otros Bienes Inmuebles	0.0	623.9
Mobiliario y Equipo de Administración	9,206.0	7,249.8
Mobiliario y Equipo Educativo y Recreativo	5,446.0	5,446.0
Vehículos y Equipo de Transporte	1,235.4	1,349.9
Maquinaria, Otros Equipos y Herramientas	33,873.0	10,826.2
Otros Bienes Muebles	452.8	452.8
Depreciación Acumulada de Bienes Muebles	- 11,159.8	- 6,545.5
TOTAL	112,478.8	62,182.0

Los bienes muebles adquiridos con un costo igual o mayor a 35 veces el Salario Mínimo del Distrito Federal, se registran contablemente como un aumento en el activo y se incluyen en el sistema de control patrimonial SICOPA WEB; y aquellas con un importe menor se registran

contablemente como gasto. En ambos casos, se afecta el presupuesto de egresos en la partida y programa correspondiente.

Para efectos del control administrativo, las adquisiciones de bienes muebles con un costo igual o mayor a 17 veces el Salario Mínimo del Distrito Federal, pero menor de 35 veces el Salario Mínimo de la Zona Geográfica y la adquisición de bienes muebles con un costo menor a 17 veces el Salario Mínimo de la Zona Geográfica, se consideran como bienes no inventariables.

La depreciación de los activos fijos, se calcula sobre sus valores de inversión por el método de línea recta a partir del mes siguiente en que se adquieren los bienes respectivos: aplicando los porcentos señalados a continuación, establecidos en el Manual Único de Contabilidad Gubernamental.

Conceptos	Tasa Anual
Equipo de Transporte	10 %
Equipo de Cómputo	20 %
Mobiliario y Equipo de Oficina	3 %
Edificios	2 %
Maquinaria	10 %
Otros	10 %

La depreciación se integra de la siguiente manera:

CONCEPTO	DEPRECIACIÓN DEL EJERCICIO	DEPRECIACIÓN ACUMULADA
Depreciación Acumulada de Bienes Inmuebles	1,058.0	1,863.1
Depreciación Acumulada de Bienes Muebles	3,556.3	9,296.7
TOTAL	4,614.3	11,159.8

PASIVO

CUENTAS POR PAGAR A CORTO PLAZO.

Este rubro se integra de la siguiente manera, así como su vencimiento.

CONCEPTOS	2015 MONTO	VENCIMIENTO DIAS
E&D Grafic Print, S.A. DE C.V.	183.3	90
IMIFE	257.6	90
Maria Teresa Muñoz Copado	539.2	90
Comisión Federal de Electricidad (C.F.E.)	16.5	30
HQ SYSTEMS, SA DE CV	3,872.0	30
Sociedad Internacional de Gestión y Evaluación (Sige)	25.7	30
Despacho Milán Brito, S. C.	5.2	30

UPT

CONCEPTOS	2015 MONTO	VENCIMIENTO DIAS
Grupo Ingeniería EHA de México, S.A. de C.V.	2,588.5	30
Gobierno del Estado de México (3% Sobre Nómina Dic 2015)	58.8	30
Retenciones de I.S.R. 2015	95.6	30
CEDIPIEM	3.3	30
Retención del 5% (Por Contención del Gasto)	88.4	180
Gobierno Del Estado De México (Estímulo A Servidores Públicos)	5.6	30
IMIFE (Obras por Realizar)	30,000.0	180
Sueldos por Pagar	4.6	180
TOTAL	37,744.3	

HACIENDA PÚBLICA/PATRIMONIO

Este rubro se integra de la siguiente manera:

CONCEPTO	2015	2014
Resultado de Ejercicios Anteriores	96,377.3	66,446.6
Resultado del Ejercicio (Ahorro/Desahorro)	33,063.9	14,467.2
	129,441.2	80,913.8

2. ESTADO DE ACTIVIDADES

Ingresos de Gestión

Participaciones, Aportaciones, Transferencias, Asignaciones, Subsidios y Otras Ayudas

CONCEPTO	2015
Recursos Fiscales (Subsidio Estatal)	23,143.9
Recurso Federal	13,826.7
Subsidio (FAM 2015)	35,000.0
Total	71,970.6

Otros Ingresos y Beneficios

CONCEPTO	2015
Otros Ingresos (Cuotas de Recuperación)	12.0
Otros Ingresos (Delfín 2015)	8.6
Otros Ingresos (Bases)	12.9
Otros Ingresos	1.6
Otros Ingresos (Cancelación de Saldos Pendientes de Liquidar)	109.9
Otros Ingresos (Seguro de Vehículo)	61.4
Otros Ingresos (Otros Productos)	.2
	206.6

CONCEPTO	2015
Servicios Personales	17,707.8
Materiales y Suministros	3,277.8
Servicios Generales	11,417.4
Transferencias, Asignaciones, Subsidios y Otras Ayudas	612.9
Estimaciones, Depreciaciones, Deterioros, Obsolescencia y Amortización	4,614.3
Otros Gastos	
Inversión Pública	145.5
	1,337.6
	39,113.3

3. ESTADO DE VARIACIONES EN LA HACIENDA PÚBLICA

La Universidad Politécnica de Tecámac obtuvo una variación de la Hacienda Pública al 31 de Diciembre de 2015 de 48 millones 527.4 miles de pesos, originado por el resultado del ejercicio.

4. ESTADO DE FLUJO DE EFECTIVO

Efectivo y Equivalentes

La Universidad Politécnica de Tecámac en su análisis de los saldos iniciales y finales que figuran en el Estado de Flujo de Efectivo en la cuenta de efectivo y equivalentes es como sigue:

Concepto	2015	2014
Efectivo en Banco-Tesorería	48,705.7	30,233.3
Total	48,705.7	30,233.3

La Universidad Politécnica de Tecámac en su conciliación de flujos de efectivos netos de las actividades de operación y la cuenta de Ahorro/Desahorro antes de Rubros Extraordinarios.

UPT

CONCEPTOS	2015
Flujos netos de Efectivo por Actividades de Operación	33,063.9
Flujos netos de Efectivo por Actividades de Inversión	-48,849.5
Flujos netos por Actividades de Financiamiento	34,258.0
Incremento/Disminución Neta en el efectivo y Equivalentes al Efectivo	18,472.4
Efectivo y Equivalente al Efectivo al Inicio del Ejercicio	30,233.3
Efectivo y Equivalente al Efectivo al Final del Ejercicio	48,705.7

5. CONCILIACIÓN ENTRE LOS INGRESOS PRESUPUESTARIOS Y CONTABLES, ASÍ COMO ENTRE LOS EGRESOS PRESUPUESTARIOS Y LOS GASTOS CONTABLES.

Universidad Politécnica de Tecámac Conciliación entre los Ingresos Presupuestarios y Contables Correspondiente del 1 de Enero al 31 de Diciembre de 2015 (Miles de Pesos)		
1. Ingresos Presupuestarios		109,732.0
2. Más Ingresos Contables no Presupuestarios		0.0
Incremento por Variación de Inventarios		
Disminución del Exceso de Estimaciones por Pérdida o Deterioro u Obsolescencia		
Disminución del Exceso de Provisiones		
Otros Ingresos y Beneficios Varios		
Otros Ingresos Contables no Presupuestarios		
3. Menos Ingresos Presupuestarios no Contables		37,554.8
Productos de Capital		
Aprovechamientos Capital		
Ingresos Derivados de Financiamientos		37,554.8
Otros ingresos presupuestarios no contables		
4. Ingresos Contables (4 = 1 + 2 - 3)		72,177.2

Universidad Politécnica de Tecámac Conciliación entre los Egresos Presupuestarios y los Gastos contables Correspondiente del 1 de Enero al 31 de Diciembre de 2015 (Miles de Pesos)		
1.- Total de Egresos (Presupuestarios)		89,932.9
2.- Menos Egresos Presupuestarios no Contables		55,579.4
Mobiliario y Equipo de Administración	1,240.4	
Mobiliario y Equipo Educativo y Recreativo		
Equipo e Instrumental Médico y de Laboratorio		
Vehículos y Equipo de Transporte		
Equipo de Defensa y Seguridad		
Maquinaria, Otros Equipos y Herramientas	1,892.5	
Activos Biológicos		
Bienes Inmuebles		
Activos Intangibles		
Obra Pública en Bienes Propios	33,813.3	
Acciones y Participaciones de Capital		
Compra de Títulos y Valores		
Inversiones en Fideicomisos, Mandatos y Otros Análogos		
Provisiones para Contingencias y Otras Erogaciones Especiales		
Amortización de la Deuda Pública		
Adeudos de Ejercicios Fiscales Anteriores (ADEFAS)	18,633.2	
Otros Egresos Presupuestales No Contables		
3. Más Gastos Contables no Presupuestales		4,759.8
Estimaciones, Depreciaciones, Deterioros, Obsolescencia y Amortizaciones	4,614.3	
Provisiones		
Disminución de Inventarios		
Aumento por Insuficiencia de Estimaciones por Pérdida o Deterioro u Obsolescencia		
Aumento por Insuficiencia de Provisiones		
Otros Gastos		
Otros Gastos Contables No Presupuestales	145.5	
4. Total de Gasto Contable (4 = 1 - 2 + 3)		39,113.3

NOTAS DE MEMORIA (CUENTAS DE ORDEN)

Las cuentas de orden se utilizan para registrar movimientos de valores que no afecten o modifiquen el balance del ente contable, sin embargo su incorporación en libros es necesaria con fines de recordatorio contable, de control y en general sobre los aspectos administrativos, o bien, para consignar sus derechos o responsabilidades contingentes que puedan, o no, presentarse en el futuro.

Las cuentas que se manejan para efectos de estas Notas son las siguientes:

Cuentas de Orden Contables y Presupuestales:

Se informará de manera agrupada, en las notas a los Estados Financieros las Cuentas de Orden Contable y Cuentas de Orden Presupuestario.

CUENTAS DE ORDEN CONTABLES		
(Miles de Pesos)		
	2013	2014
CUENTAS DEUDORAS		
	0	0
CUENTAS ACREEDORAS		
	0	0

CUENTAS DE ORDEN PRESUPUESTALES		
(Miles de Pesos)		
	2015	2014
CUENTAS DEUDORAS		
Ley de Ingresos Estimada	92,420.7	69,734.9
Presupuesto de Egresos por Ejercer de Gastos de Funcionamiento	1,963.5	1,192.6
Presupuesto de Egresos por Ejercer de Transferencias	139.0	102.7
Presupuesto de Egresos por Ejercer de Intereses, Comisiones y Otros Gastos	314.1	377.6
Presupuesto de Egresos por Ejercer de Gastos de Bienes Muebles e Inmuebles	71.2	966.0
Presupuesto de Egresos Devengado de Gastos de Funcionamiento	1,862.0	954.4
Presupuesto de Egresos Devengado de Transferencias		320.0
Presupuesto de Egresos Devengado de Intereses, Comisiones y Otros Gastos		140.1
Presupuesto de Egresos Devengado de Obra Pública	33,317.7	
Presupuesto de Egresos Devengado de Bienes Muebles e Inmuebles	1,015.9	16,987.6
Presupuesto de Egresos Pagado de Gastos de Funcionamiento	30,540.9	25,012.8
Presupuesto de Egresos Pagado de Transferencias	612.9	563.3
Presupuesto de Egresos Pagado de Intereses, Comisiones y Otros Gastos	18,633.2	3,880.8
Presupuesto de Egresos Pagado de Obra Pública	1,682.3	
Presupuesto de Egresos Pagado de Bienes Muebles e Inmuebles	2,267.8	19,237.0
	184,841.2	139,469.8
CUENTAS ACREEDORAS		
Ley de Ingresos por Ejecutar	-17,311.3	-17,561.7
Ley de Ingresos Devengado	1,218.4	206.3
Ley de Ingresos Recaudado	108,513.6	87,090.3
Presupuesto de Egresos Aprobado de Gastos de Funcionamiento	34,366.4	27,159.8
Presupuesto de Egresos Aprobado de Transferencias	751.8	986.0
Presupuesto de Egresos Aprobado de Intereses, Comisiones y Otros Gastos	18,947.3	4,398.5
Presupuesto de Egresos Aprobado de Obra Pública	35,000.0	
Presupuesto de Egresos Aprobado de Bienes Muebles e Inmuebles	3,355.0	37,190.6
	184,841.2	139,469.8

NOTAS DE GESTIÓN ADMINISTRATIVA

1. INTRODUCCIÓN

Los Estados Financieros de los entes proveen información Financiera a los principales usuarios de la misma, al Congreso y a los Ciudadanos, mediante el cual se revelará los aspectos económicos-financieros en el período a auditar.

2. PANORAMA ECONOMICO Y FINANCIERO

La Universidad Politécnica de Tecámac ha venido operando con las aportaciones, participaciones, subsidios y apoyo que le otorgan los gobiernos Estatal y Federal; así como sus ingresos propios, los cuales le permiten un desempeño y mejora continua en su principal objetivo de impartir la Educación Superior, iniciando con un presupuesto autorizado de 65 millones 446.7 miles de pesos, el cual fue modificado al cierre del año a un monto de 92 millones 420.6 miles de pesos, en apoyo al programa de Fondo de Aportaciones Múltiples la institución se vio beneficiada, para el mejoramiento y equipamiento de las instalaciones con el objetivo de lograr un mejor aprovechamiento y preparación para nuestros alumnos de la Universidad.

3. AUTORIZACIÓN E HISTORIA

Fecha de Creación del Ente

Con base en el Plan de Desarrollo del Estado de México 2005-2011, mediante Decreto del Ejecutivo del Estado publicado en la Gaceta de Gobierno del 18 de Agosto del 2008, se creó en Tecámac, Estado de México, la Universidad Politécnica de Tecámac como un Organismo Público Descentralizado de carácter Estatal con personalidad jurídica y patrimonio propio; quedando sectorizada a la Secretaría de Educación.

Al respecto, la Universidad se constituyó considerando que la región oriente en el Municipio de Tecámac, Estado de México requiere del establecimiento de una Institución de Educación Superior que oferte carreras innovadoras de alto nivel de preparación teórico - práctica, adecuadas a las condiciones regionales, impulsando así el programa integral para la oferta educativa, además de elevar la calidad de vida, al contar con un modelo académico de vanguardia para el impulso educativo de la entidad y del Estado.

Principales cambios en su estructura

La Universidad Politécnica de Tecámac inicia sus operaciones con una estructura organizacional de 23 plazas y 320 H/S/M las cuales se integran de la siguiente manera: 1 Rector, 3 Directores de Área, 2 Jefes de Departamento, 1 Auxiliar Administrativo, 1 Asistente de servicios y mantenimiento, 1 Chofer de Rector, 1 Secretaria de Rector, 2 Secretarias de Director de Área, 3 Secretarias de Jefe de Departamento, 1 Técnico en Contabilidad, 7 Profesor Investigador TC Asociado "C" en el ejercicio 2011 se logra logra adicionar 336 Horas/Semanas/Mes y para el ejercicio 2015 se incrementa a dicha estructura 7 plazas como son 4 analista Administrativo, 1 Técnico en Informática, 1 Técnico en Informática, 1 Técnico Bibliotecario y 1 Chofer Administrativo y 1 mil 64 Horas/Semana/Mes autorizadas por la Secretaría de Finanzas.

4. ORGANIZACIÓN Y OBJETO SOCIAL

Objeto

- I. Fomentar el desarrollo de la investigación con el sector privado.
- II. Contribuir a la adopción y asimilación de tecnologías de vanguardia en las empresas del sector público y privado que les permitan mejorar su competitividad.
- III. Impulsar en forma permanente mecanismos de evaluación de la calidad de la docencia, la investigación y el desarrollo tecnológico a través de evaluaciones internas y externas a fin de lograr altos estándares de calidad.

- IV. Reglamentar la selección, ingreso, estancias y egreso de los estudiantes.
- V. Establecer los términos de ingreso promoción y permanencia del personal académico, así como la selección, admisión y ascenso del personal administrativo, apoyada en la reglamentación correspondiente.
- VI. Impulsar la certificación de procesos estratégicos de los servicios y programas que apoyan la actividad académica con el objeto de asegurar la calidad en la gestión institucional.
- VII. Promover y suscribir convenios con organizaciones e instituciones de los diversos sectores social, público y privado tanto nacionales como extranjeras para el intercambio y cooperación en programas y proyectos académicos de beneficio institucional.

Principal Actividad

- I. Impartir educación superior en los niveles de Licenciatura, Especialización, Maestría, Doctorado, así como cursos de actualización en sus diversas modalidades, incluyendo educación a distancia, diseñado con base en competencias.
- II. Preparar profesionales con una sólida formación científica, tecnológica y en valores conscientes del contexto nacional e internacional, en lo económico, político, social, del medio ambiente y cultural.
- III. Realizar la investigación aplicada y desarrollo tecnológico, pertinentes para el desarrollo económico y social de la región, del Estado y de la Nación.
- IV.- Difundir el conocimiento y la cultura a través de la extensión universitaria y la formación a lo largo de toda la vida.
- IV. Prestar servicios tecnológicos y de asesoría, que contribuyan a mejorar el desempeño de las empresas y otras organizaciones de la región y del Estado, principalmente.
- V. Impartir programas de educación continua con orientación a la capacitación para el trabajo y al formato de la cultura tecnológica en la región y en el Estado.
- VI. Ejecutar cualquier otro que permita consolidar el modelo educativo con base en competencias.

Ejercicio Fiscal

El ejercicio fiscal corresponde al 1 de Enero al 31 de Diciembre de 2015.

Régimen Jurídico

La Universidad Politécnica de Tecámac, se creó por Decreto del Ejecutivo del Estado como un Organismo Público Descentralizado de carácter Estatal, con personalidad jurídica y patrimonio propio publicado en la Gaceta de Gobierno el 18 de Agosto de 2008.

Consideraciones fiscales del ente: revelar el tipo de contribuciones que esté obligado a pagar o retener

3 por ciento del impuesto Sobre Erogaciones por Remuneraciones al Trabajo Personal.

Las Retenciones de Sueldos y Salarios.

Estructura Organizacional Básica

La máxima autoridad de la Universidad está a cargo de la Junta Directiva, que está integrada por tres representantes del Gobierno Estatal, uno de los cuales será el titular de la Secretaría de Educación, quien le presidirá, por tres representantes del Gobierno Federal, designados por la Secretaría de Educación Pública; y por cinco miembros distinguidos de la vida social, cultural,

artísticas, científica y económica del país, contará además con un secretario y un Comisario que será representante de la Secretaría de la Contraloría; además de contar con órganos colegiados de consulta, que son el Consejo Social y el Consejo de Calidad.

- I. Rectoría.
- II. Dirección de División de Ingeniería Mecánica e Ingeniería en Tecnologías de Manufacturas.
- III. Dirección de División de la Licenciatura en Negocios Internacionales.
- IV. Dirección de Administración y Finanzas
- V. Departamento de Control Escolar
- VI. Departamento de Información, Planeación, Programación y Evaluación.

Fideicomisos, Mandatos y Análogos de los Cuales es Fideicomitente o Fideicomisario.

La Universidad cuenta con un fideicomiso realizado en el ejercicio fiscal 2015 para el programa PROFOCIE 2015.

5. BASES DE PREPARACIÓN DE LOS ESTADOS FINANCIEROS

La Universidad Politécnica de Tecámac presenta sus estados financieros con base en la normatividad emitida por el Consejo Nacional de Armonización Contable (CONAC) y con apoyo del Manual Único de Contabilidad Gubernamental para las Dependencias y Entidades Públicas del Gobierno y Municipios del Estado de México.

Considerando los postulados básicos como son:

- 1) Sustancia Económica
- 2) Entes Públicos
- 3) Existencia Permanente
- 4) Revelación Suficiente
- 5) Importancia Relativa
- 6) Registro e Integración Presupuestaria
- 7) Consolidación de la Información Financiera
- 8) Devengo Contable
- 9) Valuación
- 10) Dualidad Económica
- 11) Consistencia

6. POLÍTICAS DE CONTABILIDAD SIGNIFICATIVAS

Inversión Financiera a Corto Plazo

Las inversiones en valores en Instituciones de Crédito se colocan en títulos de fondos de inversión, y se valúan a valor mercado al precio de cierre del ejercicio, de acuerdo con los contratos respectivos.

Los rendimientos generados por las inversiones en títulos en fondos de inversión, se registran en el periodo que devengan, como ingresos propios.

Cuentas por cobrar a Corto Plazo

Los subsidios presupuestales destinados al gasto y pendientes de ministrar al cierre del ejercicio por el Gobierno del Estado de México, se registran como cuentas por cobrar con crédito a los ingresos por subsidios del Gobierno Estatal.

Las cuentas por cobrar se analizan mensualmente con el propósito de determinar su grado de recuperación, determinando en su caso su falta de recuperación, elaborando la constancia de incobrabilidad respectiva, con base en el cual se tramita la autorización de su cancelación ante las instancias correspondientes, para proceder a su registro contable y presupuestal.

7. POSICIÓN EN MONEDA EXTRANJERA Y PROTECCIÓN POR RIESGO CAMBIARIO

La Universidad no cuenta con Activos y Pasivos en moneda extranjera, por lo que no maneja ningún tipo de posición o tipo de cambio para un equivalente de moneda nacional.

8. REPORTE ANALÍTICO DEL ACTIVO

ACTIVO NO CIRCULANTE

Los bienes muebles se registran a su costo de adquisición incluyendo el impuesto al valor agregado, debido a que el régimen fiscal de la Universidad es la Persona Moral no contribuyente del Impuesto Sobre la Renta.

Los bienes muebles recibidos en donación, se registran en su valor de avalúo o de donación.

Los bienes muebles adquiridos a un costo igual o mayor a 35 veces el Salario Mínimo General del Distrito Federal, se registran contablemente como un aumento en el activo y se incluye en el Sistema de Control Patrimonial SICOPA-WEB; y aquellas con un importe menor se registran contablemente como un gasto. En ambos casos, se afecta el presupuesto de egresos en la partida y programa correspondiente.

Para efecto del control administrativo, las adquisiciones de bienes muebles con un costo igual o mayor a 17 veces el Salario Mínimo General del Distrito Federal, pero menor a los 35 veces el Salario Mínimo Generales del Distrito Federal; y la adquisición de bienes muebles con un costo menor a 17 veces el Salario Mínimo General del Distrito Federal, se consideraran como bienes no inventariables.

La depreciación de los activos fijos, se calcula sobre sus valores de inversión por el método de línea recta a partir del mes siguiente en que se adquieren los bienes respectivos: aplicando los porcentos señalados a continuación, establecidos en el Manual Único de Contabilidad Gubernamental.

Conceptos	Tasa Anual
Equipo de Transporte	10 %
Equipo de Cómputo	20 %
Mobiliario y Equipo de Oficina	3 %
Edificios	2 %
Maquinaria	10 %
Otros	10 %

9. FIDEICOMISOS, MANDATOS Y ANÁLOGOS

La Universidad cuenta con un fideicomiso realizado en el ejercicio fiscal 2015 para el programa PROFOCIE 2015.

10 REPORTE DE RECAUDACIÓN

Los subsidios otorgados por el Gobierno Estatal y Federal, se publican en la Gaceta de Gobierno y representan asignaciones previstas en el Presupuesto Anual autorizado, que la Universidad recibe mediante ministraciones de fondos por conducto de la Caja General de Gobierno del Estado de México.

Los subsidios pendientes de ministrar al cierre del ejercicio por la Caja General de Gobierno del Estado de México, se registra como cuenta por cobrar con crédito a los ingresos por subsidio.

CONCEPTO	RECAUDADO
Subsidio Estatal	23,143.9
Subsidio Federal	13,826.7
FAM	35,000.0
TOTAL	71,970.6

11 INFORMACIÓN SOBRE LA DEUDA Y EL REPORTE ANALÍTICO DE LA DEUDA

No aplica.

12 CALIFICACIONES OTORGADAS

No aplica.

13 PROCESO DE MEJORA

No aplica.

14 INFORMACIÓN POR SEGMENTOS

No aplica.

15 EVENTOS POSTERIORES AL CIERRE

No aplica.

16 PARTES RELACIONADAS

No aplica.

17 RESPONSABILIDAD SOBRE LA PRESENTACIÓN RAZONABLE DE LOS ESTADOS FINANCIEROS

“Bajo protesta de decir verdad declaramos que los Estados Financieros y sus notas, son razonablemente correctos y son responsabilidad del emisor”.

El Despacho Milán Brito Contadores Públicos y Consultores, S. C., dictaminó los Estados Financieros de La Universidad Politécnica de Tecámac al 31 de diciembre de 2015, informando que presentan razonablemente, en todos los aspectos importantes, la situación financiera de la UPT.

INFORMACIÓN PRESUPUESTARIA

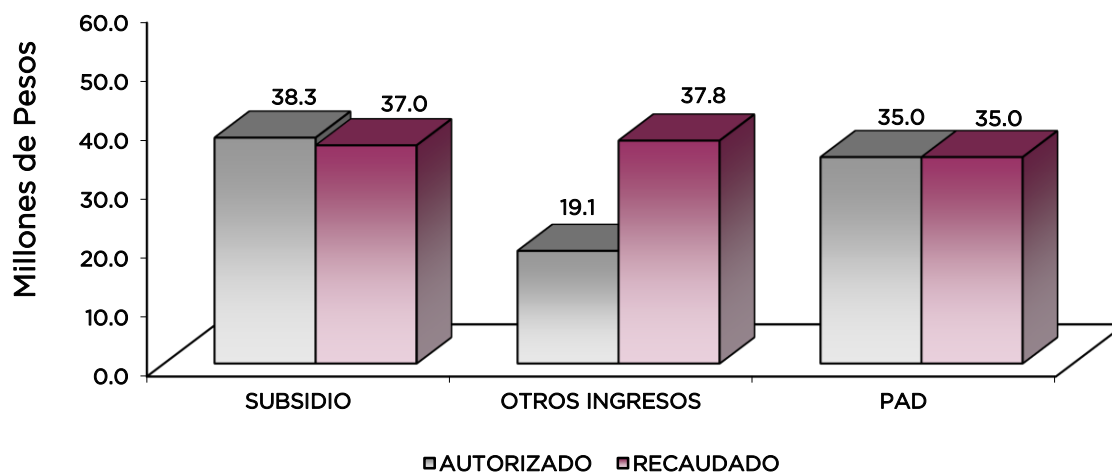
UPT

Universidad Politécnica de Tecámac
Estado Analítico de Ingresos
Del 1 de Enero al 31 de Diciembre de 2015
(Miles de pesos)

Rubro de Ingresos	Ingreso					Diferencia (6= 5 - 1)
	Estimado	Ampliaciones y Reducciones	Modificado	Devengado	Recaudado	
	(1)	(2)	(3= 1 + 2)	(4)	(5)	
Impuestos			.0			.0
Cuotas y Aportaciones de Seguridad Social			.0			.0
Contribuciones de Mejoras			.0			.0
Derechos			.0			.0
Productos	.0	.0	.0	.0	206.6	206.6
Corriente			.0		206.6	206.6
Capital			.0			.0
Aprovechamientos	.0	.0	.0	.0	.0	.0
Corriente			.0			.0
Capital			.0			.0
Ingresos por Ventas de Bienes y Servicios	1,175.8	-1,175.8	.0	.0	.0	-1,175.8
Participaciones y Aportaciones			.0			.0
Transferencias, Asignaciones, Subsidios y Otras Ayudas	64,270.9	9,075.4	73,346.3	1,218.4	70,752.2	6,481.3
Ingresos Derivados de Financiamientos		19,074.3	19,074.3		37,554.8	37,554.8
Total	65,446.7	26,973.9	92,420.6	1,218.4	108,513.6	43,066.9
				Ingresos excedentes¹		43,066.9

Estado Analítico de Ingresos Por Fuente de Financiamiento	Ingreso					Diferencia (6= 5 - 1)
	Estimado	Ampliaciones y Reducciones	Modificado	Devengado	Recaudado	
	(1)	(2)	(3= 1 + 2)	(4)	(5)	
Ingresos del Gobierno	.0	.0	.0	.0	.0	.0
Impuestos			.0			.0
Contribuciones de Mejoras			.0			.0
Derechos			.0			.0
Productos	.0	.0	.0	.0	.0	.0
Corriente			.0			.0
Capital			.0			.0
Aprovechamientos	.0	.0	.0	.0	.0	.0
Corriente			.0			.0
Capital			.0			.0
Participaciones y Aportaciones			.0			.0
Transferencias, Asignaciones, Subsidios y Otras Ayudas			.0			.0
Ingresos de Organismos y Empresas	65,446.7	7,899.6	73,346.3	1,218.4	70,958.8	5,512.1
Cuotas y Aportaciones de Seguridad Social			.0			.0
Ingresos por Ventas de Bienes y Servicios	1,175.8	-1,175.8	.0		206.6	-969.2
Transferencias, Asignaciones, Subsidios y Otras Ayudas	64,270.9	9,075.4	73,346.3	1,218.4	70,752.2	6,481.3
Ingresos Derivados de Financiamiento	.0	19,074.3	19,074.3	.0	37,554.8	37,554.8
Ingresos Derivados de Financiamientos		19,074.3	19,074.3		37,554.8	37,554.8
Total	65,446.7	26,973.9	92,420.6	1,218.4	108,513.6	43,066.9
				Ingresos excedentes¹		43,066.9

Universidad Politécnica de Tecámac							
INGRESOS							
(Miles de Pesos)							
INGRESOS	PREVISTO	PRESUPUESTO 2015		TOTAL AUTORIZADO	RECAUDADO	VARIACIÓN	
		ASIGNACIONES Y/O AMPLIACIONES	REDUCCIONES Y/O DISMINUCIONES			IMPORTE	%
INGRESOS DE GESTIÓN	1,175.8	7,899.6	9,075.4				
Ingresos por Venta de Bienes y Servicios	1,175.8	7,899.6	9,075.4				
PARTICIPACIONES, APORTACIONES, TRANSFERENCIAS, ASIGNACIONES, SUBSIDIOS Y OTRAS AYUDAS	29,270.9	9,075.4		38,346.3	36,970.6	1,375.7	3.6
Subsidio	29,270.9	9,075.4		38,346.3	36,970.6	1,375.7	3.6
OTROS INGRESOS Y BENEFICIOS		19,074.3		19,074.3	37,761.4	-18,687.1	-98.0
Ingresos Financieros		127.0		127.0	127.0		
Pasivos Pendientes de Liquidar al Cierre del Ejercicio					37,427.8	-37,427.8	
Pasivos Derivados de Erogaciones Devengadas y Pendientes de Ejercicios Anteriores		18,947.3		18,947.3		18,947.3	100.0
Ingresos Diversos					206.6	-206.6	
S U B T O T A L	30,446.7	36,049.3	9,075.4	57,420.6	74,732.0	-17,311.4	-30.1
Programa de Acciones para el Desarrollo (PAD)	35,000.0			35,000.0	35,000.0		
T O T A L	65,446.7	36,049.3	9,075.4	92,420.6	109,732.0	-17,311.4	-18.7



NOTAS AL PRESUPUESTO DE INGRESOS

INGRESOS

Se previó recaudar ingresos por 65 millones 446.7 miles de pesos, se dieron ampliaciones durante el ejercicio por 26 millones 973.9 miles de pesos, obteniendo un total autorizado de 92 millones 420.6 miles de pesos. El importe recaudado fue por 109 millones 732 mil pesos, teniendo una variación de más por 17 millones 311.4 miles de pesos, lo que representó el 18.7 por ciento de lo previsto.

La variación se dio principalmente en Otros Ingresos y Beneficios.

INGRESOS DE GESTIÓN

Ingresos por Venta de Bienes y Servicios

Inicialmente se previó recaudar ingresos por concepto de ingresos propios por 1 millón 175.8 miles de pesos, posteriormente se autorizaron ampliaciones por 7 millones 899.6 miles de pesos, los cuales fueron traspasados por Venta de Bienes y Servicios a Subsidios por 9 millones 75.4 miles de pesos.

PARTICIPACIONES, APORTACIONES, TRANSFERENCIAS, ASIGNACIONES SUBSIDIOS Y OTRAS AYUDAS

Subsidios

Se tenía previsto recaudar ingresos por 29 millones 270.9 miles de pesos, posteriormente se dieron traspasos de Ingresos por Venta de Bienes y Servicios a Subsidios por 9 millones 75.4 miles de pesos, obteniendo un autorizado modificado de 38 millones 346.3 miles de pesos y se logró recaudar 36 millones 970.6 miles de pesos, por lo que se tuvo una variación por 1 millón 375.7 miles de pesos, que representó el 3.6 por ciento de lo previsto inicialmente.

OTROS INGRESOS Y BENEFICIOS

En este rubro se tuvieron ampliaciones por 19 millones 74.3 miles de pesos, y se recaudaron 37 millones 761.4 miles de pesos, del total recaudado corresponden 37 millones 427.8 miles de pesos a Pasivos Pendientes de liquidar al cierre del ejercicio, 127.6 miles de pesos a disponibilidades financieras y 206.6 miles de pesos a Ingresos Diversos.

PROGRAMA DE ACCIONES PARA EL DESARROLLO (PAD)

Se tuvo un autorizado de 35 millones de pesos, lográndose recaudar en su totalidad. Los recursos fueron otorgados para la construcción y equipamiento de una unidad de docencia de dos niveles.

CUENTA PÚBLICA DEL GOBIERNO, ORGANISMOS AUXILIARES Y AUTÓNOMOS DEL ESTADO DE MÉXICO 2015

Universidad Politécnica de Tecámac Estado Analítico del Ejercicio del Presupuesto de Egresos Clasificación por Objeto del Gasto (Capítulo y Concepto) Del 1 de Enero al 31 de Diciembre de 2015 (Miles de Pesos)						
Concepto	Egresos					Subejercicio 6 = (3 - 4)
	Aprobado	Ampliaciones/ (Reducciones)	Modificado	Devengado	Pagado	
	1	2	3 = (1 + 2)	4	5	
Servicios Personales	17,306.9	1,300.7	18,607.6	-	17,707.8	18,607.6
Remuneraciones al Personal de Carácter Permanente	10,226.1	1,355.6	11,581.7	-	10,926.1	11,581.7
Remuneraciones al Personal de Carácter Transitorio	-	-	-	-	-	-
Remuneraciones Adicionales y Especiales	3,215.5	578.6	3,794.1	-	3,632.7	3,794.1
Seguridad Social	2,615.8	-	2,458.4	-	2,456.6	2,458.4
Otras Prestaciones Sociales y Económicas	1,249.5	-	481.7	-	686.8	767.8
Previsiones	-	-	-	-	-	-
Pago de Estímulos a Servidores Públicos	-	5.6	5.6	-	5.6	5.6
Materiales y Suministros	3,324.3	210.4	3,534.7	-	3,277.8	3,534.7
Materiales de Administración, Emisión de Documentos y Artículos Oficiales	1,501.5	-	1,249.9	-	1,224.4	1,249.9
Alimentos y Utensilios	90.0	-	37.1	-	28.2	37.1
Materias Primas y Materiales de Producción y Comercialización	-	-	-	-	-	-
Materiales y Artículos de Construcción y de Reparación	720.0	494.1	1,214.1	-	1,107.0	1,214.1
Productos Químicos, Farmacéuticos y de Laboratorio	85.0	24.8	109.8	-	97.2	109.8
Combustibles, Lubricantes y Aditivos	385.0	-	385.0	-	349.9	385.0
Vestuario, Blancos, Prendas de Protección y Artículos Deportivos	270.0	37.1	307.1	-	271.7	307.1
Materiales y Suministros Para Seguridad	-	-	-	-	-	-
Herramientas, Refacciones y Accesorios Menores	272.8	-	231.7	-	199.4	231.7
Servicios Generales	7,334.4	4,889.7	12,224.1	1,862.0	9,555.4	10,362.1
Servicios Básicos	780.0	76.7	856.7	16.4	717.3	840.3
Servicios de Arrendamiento	415.0	-	169.6	-	150.4	169.6
Servicios Profesionales, Científicos, Técnicos y Otros Servicios	1,709.7	335.2	2,044.9	30.9	1,789.6	2,014.0
Servicios Financieros, Bancarios y Comerciales	301.0	85.6	386.6	-	282.8	386.6
Servicios de Instalación, Reparación, Mantenimiento y Conservación	1,980.0	5,109.9	7,089.9	1,572.6	5,403.4	5,517.3
Servicios de Comunicación Social y Publicidad	871.5	-	702.7	183.3	518.5	519.4
Servicios de Traslado y Viáticos	352.2	-	293.9	-	168.4	293.9
Servicios Oficiales	300.0	-	53.9	-	48.9	53.9
Otros Servicios Generales	625.0	0.9	625.9	58.8	476.1	567.1
Transferencias, Asignaciones, Subsidios y Otras Ayudas	655.0	96.9	751.9	-	612.9	751.9
Transferencias Internas y Asignaciones al Sector Público	-	-	-	-	-	-
Transferencias al Resto del Sector Público	-	-	-	-	-	-
Subsidios y Subvenciones	-	-	-	-	-	-
Ayudas Sociales	655.0	96.9	751.9	-	612.9	751.9
Pensiones y Jubilaciones	-	-	-	-	-	-
Transferencias a Fideicomisos, Mandatos y Otros Análogos	-	-	-	-	-	-
Transferencias a la Seguridad Social	-	-	-	-	-	-
Donativos	-	-	-	-	-	-
Transferencias al Exterior	-	-	-	-	-	-
Bienes Muebles, Inmuebles e Intangibles	1,826.1	1,528.9	3,355.0	1,015.9	2,267.9	2,339.1
Mobiliario y Equipo de Administración	1,400.3	-	1,400.3	-	1,391.2	1,400.3
Mobiliario y Equipo Educativo y Recreativo	-	-	-	-	-	-
Equipo e Instrumental Médico y de Laboratorio	-	-	-	-	-	-
Vehículos y Equipo de Transporte	-	-	-	-	-	-
Equipo de Defensa y Seguridad	-	-	-	-	-	-
Maquinaria, Otros Equipos y Herramientas	425.8	1,528.9	1,954.7	1,015.9	876.7	938.8
Activos Biológicos	-	-	-	-	-	-
Bienes Inmuebles	-	-	-	-	-	-
Activos Intangibles	-	-	-	-	-	-
Inversión Pública	35,000.0	-	35,000.0	33,317.7	1,682.3	1,682.3
Obra Pública en Bienes de Dominio Público	-	-	-	-	-	-
Obra Pública en Bienes Propios	35,000.0	-	35,000.0	33,317.7	1,682.3	1,682.3
Proyectos Productivos y Acciones de Fomento	-	-	-	-	-	-
Inversiones Financieras y Otras Provisiones	-	-	-	-	-	-
Inversiones Para el Fomento de Actividades Productivas	-	-	-	-	-	-
Acciones y Participaciones de Capital	-	-	-	-	-	-
Compra de Títulos y Valores	-	-	-	-	-	-
Concesión de Préstamos	-	-	-	-	-	-
Inversiones en Fideicomisos, Mandatos y Otros Análogos	-	-	-	-	-	-
Otras Inversiones Financieras	-	-	-	-	-	-
Provisiones para Contingencias y Otras Erogaciones Especiales	-	-	-	-	-	-
Participaciones y Aportaciones	-	-	-	-	-	-
Participaciones	-	-	-	-	-	-
Aportaciones	-	-	-	-	-	-
Convenios	-	-	-	-	-	-
Deuda Pública	-	18,947.3	18,947.3	-	18,633.2	18,947.3
Amortización de la Deuda Pública	-	-	-	-	-	-
Intereses de la Deuda Pública	-	-	-	-	-	-
Comisiones de la Deuda Pública	-	-	-	-	-	-
Gastos de la Deuda Pública	-	-	-	-	-	-
Costo por Coberturas	-	-	-	-	-	-
Apoyos Financieros	-	-	-	-	-	-
Adeudos de Ejercicios Fiscales Anteriores (Adefas)	-	18,947.3	18,947.3	-	18,633.2	18,947.3
Total del Gasto	65,446.7	26,973.9	92,420.6	36,195.6	53,737.3	56,225.0

UPT

Universidad Politécnica de Tecámac
 Estado Analítico del Ejercicio del Presupuesto de Egresos
 Clasificación Económica (por Tipo de Gasto)
 Del 1 de Enero al 31 de Diciembre de 2015
 (Miles de Pesos)

Concepto	Egresos					Subejercicio
	Aprobado	Ampliaciones/ (Reducciones)	Modificado	Devengado	Pagado	
	1	2	3 = (1 + 2)	4	5	
Gasto Corriente	28,620.6	6,497.7	35,118.3	1,862.0	31,153.9	33,256.3
Gasto de Capital	36,826.1	1,528.9	38,355.0	34,333.6	3,950.2	4,021.4
Amortización de la Deuda y Disminución de Pasivos		18,947.3	18,947.3		18,633.2	18,947.3
Pensiones y Jubilaciones			-			-
Participaciones			-			-
Total del Gasto	65,446.7	26,973.9	92,420.6	36,195.6	53,737.3	56,225.0

Universidad Politécnica de Tecámac
 Estado Analítico del Ejercicio del Presupuesto de Egresos
 Clasificación Administrativa
 Del 1 de Enero al 31 de Diciembre de 2015
 (Miles de Pesos)

Concepto	Egresos					Subejercicio
	Aprobado	Ampliaciones/ (Reducciones)	Modificado	Devengado	Pagado	
	1	2	3 = (1 + 2)	4	5	
Entidades Paraestatales y Fideicomisos No Empresariales y No Financieros	65,446.7	26,973.9	92,420.6	36,195.6	53,737.3	56,225.0
Instituciones Publicas de Seguridad Social	-	-	-	-	-	-
Entidades Paraestatales Empresariales No Financieras con Participacion Estatal Mayoritaria	-	-	-	-	-	-
Entidades Paraestatales Empresariales Financieras Monetarias con Participacion Estatal Mayoritaria	-	-	-	-	-	-
Entidades Paraestatales Empresariales Financieras No Monetarias con Participacion Estatal Mayoritaria	-	-	-	-	-	-
Fideicomisos Financieros Publicos con Participacion Estatal Mayoritaria	-	-	-	-	-	-
Total del Gasto	65,446.7	26,973.9	92,420.6	36,195.6	53,737.3	56,225.0

CUENTA PÚBLICA DEL GOBIERNO, ORGANISMOS AUXILIARES Y AUTÓNOMOS DEL ESTADO DE MÉXICO 2015

Universidad Politécnica de Tecámac
 Estado Analítico del Ejercicio del Presupuesto de Egresos
 Clasificación Administrativa
 Del 1 de Enero al 31 de Diciembre de 2015
 (Miles de pesos)

Concepto	Egresos					Subejercicio
	Aprobado	Ampliaciones/ (Reducciones)	Modificado	Devengado	Pagado	
	1	2	3 = (1 + 2)	4	5	
205BO Universidad Politécnica de Tecámac	65,446.7	26,973.9	92,420.6	36,195.6	53,737.3	56,225.0
Total del Gasto	65,446.7	26,973.9	92,420.6	36,195.6	53,737.3	56,225.0

Universidad Politécnica de Tecámac
 Estado Analítico del Ejercicio del Presupuesto de Egresos
 Clasificación Administrativa
 Del 1 de Enero al 31 de Diciembre de 2015
 (Miles de pesos)

Concepto	Egresos					Subejercicio
	Aprobado	Ampliaciones/ (Reducciones)	Modificado	Devengado	Pagado	
	1	2	3 = (1 + 2)	4	5	
Poder Ejecutivo	65,446.7	26,973.9	92,420.6	36,195.6	53,737.3	56,225.0
Poder Legislativo			-			-
Poder Judicial			-			-
Órganos Autónomos			-			-
Total del Gasto	65,446.7	26,973.9	92,420.6	36,195.6	53,737.3	56,225.0

UPT

Universidad Politécnica de Tecámac
 Estado Analítico del Ejercicio del Presupuesto de Egresos
 Clasificación Funcional (Finalidad y Función)
 Del 1 de Enero al 31 de Diciembre 2015
 (Miles de Pesos)

Concepto	Egresos					Subejercicio 6 = (3 - 4)
	Aprobado	Ampliaciones/ (Reducciones)	Modificado	Devengado	Pagado	
	1	2	3 = (1 + 2)	4	5	
Gobierno	-	-	-	-	-	-
Legislación			-			-
Justicia			-			-
Coordinación de la Política de Gobierno			-			-
Relaciones Exteriores			-			-
Asuntos Financieros y Hacendarios			-			-
Seguridad Nacional			-			-
Asuntos de Orden Público y de Seguridad Interior			-			-
Otros Servicios Generales			-			-
Desarrollo Social	65,446.7	8,026.6	73,473.3	36,195.6	35,104.1	37,277.7
Protección Ambiental			-			-
Vivienda y Servicios a la Comunidad			-			-
Salud			-			-
Recreación, Cultura y Otras Manifestaciones Sociales			-			-
Educación	65,446.7	8,026.6	73,473.3	36,195.6	35,104.1	37,277.7
Protección Social			-			-
Otros Asuntos Sociales			-			-
Desarrollo Económico	-	-	-	-	-	-
Asuntos Económicos, Comerciales y Laborales en General			-			-
Agropecuaria, Silvicultura, Pesca y Caza			-			-
Combustibles y Energía			-			-
Minería, Manufacturas y Construcción			-			-
Transporte			-			-
Comunicaciones			-			-
Turismo			-			-
Ciencia, Tecnología e Innovación			-			-
Otras Industrias y Otros Asuntos Económicos			-			-
Otras no Clasificadas en Funciones Anteriores	-	18,947.3	18,947.3	-	18,633.2	18,947.3
Transacciones de la Deuda Pública / Costo Financiero de la Deuda			-			-
Transferencias, Participaciones y Aportaciones entre Diferentes Niveles y Órdenes			-			-
Saneamiento del Sistema Financiero			-			-
Adeudos de Ejercicios Fiscales Anteriores		18,947.3	18,947.3	-	18,633.2	18,947.3
Total del Gasto	65,446.7	26,973.9	92,420.6	36,195.6	53,737.3	56,225.0

Universidad Politécnica de Tecámac
 Endeudamiento Neto
 Del 1 de Enero al 31 de Diciembre de 2015
 (Miles de Pesos)

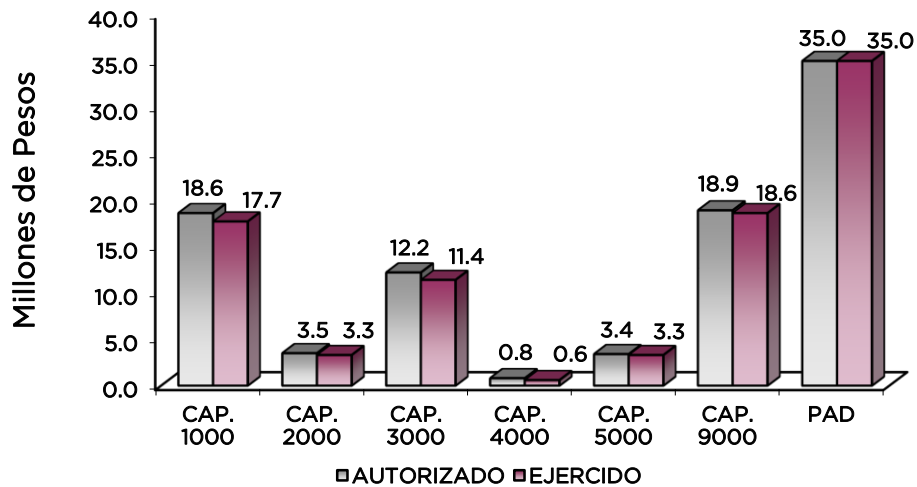
Identificación de Crédito o Instrumento	Contratación/Colocación	Amortización	Endeudamiento Neto
	A	B	C = A - B
Créditos Bancarios			
			-
			-
			-
			-
			-
			-
Total Créditos Bancarios		-	-
Otros Instrumentos de Deuda			
			-
			-
			-
			-
			-
Total Otros Instrumentos de Deuda	-	-	-
TOTAL	-	-	-

Universidad Politécnica de Tecámac
 Intereses de la Deuda
 Del 1 de Enero al 31 Diciembre de 2015
 (Miles de Pesos)

Identificación de Crédito o Instrumento	Devengado	Pagado
Créditos Bancarios		
Total de Intereses de Créditos Bancarios	-	-
Otros Instrumentos de Deuda		
Total de Intereses de Otros Instrumentos de Deuda	-	-
TOTAL	-	-

UPT

Universidad Politécnica de Tecámac							
EGRESOS POR CAPÍTULO							
(Miles de Pesos)							
EGRESOS	PREVISTO	P R E S U P U E S T O		2 0 1 5		V A R I A C I Ó N	
		ASIGNACIONES Y/O AMPLIACIONES	REDUCCIONES Y/O DISMINUCIONES	TOTAL AUTORIZADO	EJERCIDO	IMPORTE	%
SERVICIOS PERSONALES	17,306.9	3,451.8	2,151.1	18,607.6	17,707.8	899.8	4.8
MATERIALES Y SUMINISTROS	3,324.3	1,630.3	1,419.9	3,534.7	3,277.8	256.9	7.3
SERVICIOS GENERALES	7,334.4	6,148.7	1,259.0	12,224.1	11,417.4	806.7	6.6
TRANSFERENCIAS, ASIGNACIONES, SUBSIDIOS Y OTRAS AYUDAS	655.0	460.0	363.1	751.9	612.9	139.0	18.5
BIENES MUEBLES, INMUEBLES E INTANGIBLES	1,826.1	1,528.9		3,355.0	3,283.8	71.2	2.1
DEUDA PÚBLICA		18,947.3		18,947.3	18,633.2	314.1	1.7
S U B T O T A L	30,446.7	32,167.0	5,193.1	57,420.6	54,932.9	2,487.7	4.3
Programa de Acciones para el Desarrollo	35,000.0			35,000.0	35,000.0		
T O T A L	65,446.7	32,167.0	5,193.1	92,420.6	89,932.9	2,487.7	2.7



NOTAS AL PRESUPUESTO DE EGRESOS

EGRESOS

Se tuvo un presupuesto inicial de 65 millones 446.7 miles de pesos, presentando ampliaciones y traspasos netos de más por 26 millones 973.9 miles de pesos, con lo que se determinó un presupuesto modificado de 92 millones 420.6 miles de pesos, de los cuales se ejercieron 89 millones 932.9 miles de pesos, obteniendo una variación por 2 millones 487.8 miles de pesos, equivalente al 2.7 por ciento respecto al monto autorizado.

SERVICIOS PERSONALES

El presupuesto autorizado inicial de este capítulo fue de 17 millones 306.9 miles de pesos, posteriormente se dieron ampliaciones y traspasos netos de más por 1 millón 300.7 miles de pesos, obteniendo un presupuesto modificado de 18 millones 607.6 miles de pesos. De los cuales se ejercieron 17 millones 707.8 miles de pesos, obteniendo un subejercicio de 899.8 miles de pesos, lo que representó el 4.8 por ciento respecto al monto autorizado.

La variación obedece principalmente a las medidas de austeridad, racionalidad y disciplina presupuestal.

MATERIALES Y SUMINISTROS

El presupuesto autorizado inicial de este capítulo fue de 3 millones 324.3 miles de pesos, posteriormente se dieron ampliaciones y traspasos netos de más por 210.4 miles de pesos, obteniendo un presupuesto modificado de 3 millones 534.7 miles de pesos. El importe ejercido fue de 3 millones 277.8 miles de pesos, obteniendo un subejercicio de 256.9 miles de pesos, lo que representó el 7.3 por ciento respecto al monto autorizado.

SERVICIOS GENERALES

El presupuesto autorizado inicial para este capítulo fue de 7 millones 334.4 miles de pesos, posteriormente se dieron ampliaciones y traspasos netos de más por 4 millones 889.7 miles de pesos, obteniendo un presupuesto modificado de 12 millones 224.1 miles de pesos. De dicho importe se ejercieron 11 millones 417.4 miles de pesos, obteniendo un subejercicio de 806.7 miles de pesos, lo que representó el 6.6 por ciento respecto al monto autorizado.

La variación obedece al cumplimiento en la Contención del Gasto y Ahorro Presupuestal del Ejercicio 2015.

TRANSFERENCIAS, ASIGNACIONES, SUBSIDIOS Y OTRAS AYUDAS

Se tuvo un autorizado inicial por 655 mil pesos, posteriormente se autorizaron ampliaciones y traspasos netos de más por 96.9 miles de pesos, por lo que se tuvo un autorizado modificado por 751.9 miles de pesos. De dicha cantidad se ejercieron 612.9 miles de pesos, obteniendo un subejercicio por 139 mil pesos, que representó el 18.5 por ciento del autorizado.

BIENES MUEBLES, INMUEBLES E INTANGIBLES

Para este capítulo se autorizaron inicialmente 1 millón 826.1 miles de pesos, posteriormente se autorizaron ampliaciones y traspasos netos por 1 millón 528.4 miles de pesos, con lo que se determinó un autorizado modificado por 3 millones 355 mil pesos, de dicha cantidad se ejercieron 3 millones 283.8 miles de pesos, obteniendo un subejercicio por 71.2 miles pesos, lo que representó el 2.1 por ciento del total autorizado.

PROGRAMA DE ACCIONES PARA EL DESARROLLO

Se autorizaron 35 millones de pesos para la construcción y equipamiento de una unidad de docencia de dos niveles ejerciendo el recursos en su totalidad.

DEUDA PÚBLICA

Se autorizó una ampliación para el pago de pasivos derivados de erogaciones devengadas y pendientes de pago de ejercicios anteriores por 18 millones 947.3 miles de pesos. De dicha cantidad se ejercieron 18 millones 633.2 miles de pesos, obteniendo un subejercicio por 314.1 miles de pesos, lo que representó el 1.7 por ciento respecto al monto autorizado.

INFORMACIÓN PRESUPUESTAL						
Universidad Politécnica de Tecámac						
EGRESOS POR OBJETO DEL GASTO						
(Miles de Pesos)						
CAPÍTULO Y OBJETO DEL GASTO	P R E S U P U E S T O 2 0 1 5					
	PREVISTO	ASIGNACIONES Y/O AMPLIACIONES	REDUCCIONES Y/O DISMINUCIONES	TOTAL AUTORIZADO	EJERCIDO	VARIACIÓN
SERVICIOS PERSONALES	17,306.9	3,451.8	2,151.1	18,607.6	17,707.8	899.8
Sueldo Base	10,226.1	1,981.1	625.6	11,581.6	10,926.5	655.1
Honorarios Asimilables a Salarios						
Prima por Años de Servicio						
Prima por Antigüedad		7.7		7.7	7.7	
Prima Adicional por Permanencia en el Servicio						
Prima Vacacional	700.8	233.7	141.0	793.5	771.0	22.5
Aguinaldo	1,681.9	275.8	24.4	1,933.3	1,859.5	73.8
Vacaciones no Disfrutadas por Finiquito						
Compensación por Retabulación						
Gratificación	260.5	517.4	7.5	770.4	748.7	21.7
Gratificación por Convenio	572.2	17.4	300.4	289.2	245.5	43.7
Cuotas de Servicio de Salud	1,206.0	177.7	235.4	1,148.3	1,148.2	.1
Cuotas al Sistema Solidario de Reparto	894.9	131.9	174.7	852.1	851.9	.2
Cuotas del Sistema de Capitalización Individual	223.1	26.5	48.7	200.9	200.8	.1
Aportación para Financiar los Gastos Generales de Administración de ISSEMyM				100.5		.1
Riesgo de Trabajo	120.6	9.9	30.0		100.5	
Seguros y Fianzas	146.4	23.9	27.1	143.2	143.0	
Cuotas para Fondo de Retiro	24.8	10.1	21.5	13.4	12.0	1.4
Seguro de Separación Individualizado	248.3		26.9	221.4	221.4	
Viáticos						
Despensa	1,001.3	33.0	487.9	546.4	465.4	81.0
Reconocimiento a Servidores Públicos		5.7		5.7	5.7	
Estímulos por Puntualidad y Asistencia						
MATERIALES Y SUMINISTROS	3,324.3	1,630.3	1,419.9	3,534.7	3,277.8	256.9
Materiales y Útiles de Oficina	600.0	3.0	244.0	359.0	358.1	.9
Enseres de Oficina	50.0		42.8	7.2		7.2
Material y Útiles de Imprenta y Reproducción		9.3		9.3	9.3	

CUENTA PÚBLICA DEL GOBIERNO, ORGANISMOS AUXILIARES Y AUTÓNOMOS DEL ESTADO DE MÉXICO 2015

CAPÍTULO Y OBJETO DEL GASTO	P R E S U P U E S T O 2 0 1 5					
	PREVISTO	ASIGNACIONES Y/O AMPLIACIONES	REDUCCIONES Y/O DISMINUCIONES	TOTAL AUTORIZADO	EJERCIDO	VARIACIÓN
Material de Foto, Cine y Grabación						
Materiales y Útiles para el Procesamiento en Equipos y Bienes Informáticos	201.5	462.7		664.2	647.0	17.2
Materiales y Enseres de Limpieza	650.0	14.1	454.0	210.1	210.0	.1
Productos Alimenticios para Personas	90.0	5.1	58.0	37.1	28.2	8.9
Material de Información						
Material Eléctrico y Electrónico	270.0	413.6	3.9	679.7	591.3	88.4
Artículos Metalicos para la Construcción		3.4	2.0	1.4	1.4	
Materiales Complementarios		3.3		3.3	3.3	
Arboles y Plantas de Ornato		168.9		168.9	168.9	
Materiales de Construcción	150.0	199.0	92.5	256.5	241.9	14.6
Estructuras y Manufacturas para Todo Tipo de Construcción	300.0		195.7	104.3	100.1	4.2
Sustancias Quimicas		10.4		10.4	10.4	
Plaguicidas, Abonos y Fertilizantes	75.0	42.1	23.8	93.3	86.0	7.3
Medicinas y Productos Farmacéuticos	10.0		4.8	5.2		5.2
Materiales, Accesorios y Suministros de Laboratorios		.8		.8	.8	
Combustibles, Lubricantes y Aditivos	385.0			385.0	349.9	35.1
Vestuario y Uniformes	150.0		20.0	130.0	114.8	15.2
Prendas de Seguridad y Protección Personal	20.0	3.1	9.5	13.6	3.1	10.5
Artículos Deportivos	100.0	63.5		163.5	153.8	9.7
Refacciones, Accesorios y Herramientas	60.0	49.3	54.2	55.1	49.3	5.8
Refacciones y Accesorios Menores de Edificios		119.0	59.5	59.5	59.5	
Refacciones y Accesorios para Equipo de Cómputo	100.0	14.3	78.9	35.4	25.7	9.7
Refacciones y Accesorios Menores para Equipo de Transporte	52.8	1.2	38.3	15.7	4.5	11.2
Artículos para la Extinción de Incendios	60.0	44.2	38.0	66.2	60.5	5.7
Otros Enseres						
SERVICIOS GENERALES	7,334.4	6,148.7	1,259.0	12,224.1	11,417.4	806.7
Servicio de Energía Eléctrica	240.0	3.7		243.7	224.3	19.4
Servicio de Agua	120.0			120.0	40.0	80.0
Servicio de Telefonía Convencional	360.0	72.1		432.1	430.9	1.2
Servicio de Telefonía Celular	60.0			60.0	37.7	22.3
Servicio de Acceso a Internet						
Servicio Postal y Telegráfico		.8		.8	.8	
Arrendamiento de Equipo y Bienes Informaticos	105.0		95.0	10.0		10.0
Arrendamiento de Edificios y Locales						
Arrendamiento de Vehículos	210.0		73.5	136.5	130.0	6.5
Arrendamiento de Maquinaria y Equipo						
Arrendamiento de Activos Intangibles	100.0	20.3	97.2	23.1	20.3	2.8
Aseorías Asociadas a Convenios o Acuerdos	129.7	56.0		185.7	119.2	66.5
Servicios Informaticos	40.0		36.0	4.0		4.0
Capacitación	60.0	6.5		66.5	60.5	6.0
Servicios de Apoyo Administrativo y Fotocopiado	120.0	3.5		123.5	108.3	15.2
Impresión de Documentos Oficiales para la Prestación de Servicios Públicos, Identificación, Formatos Administrativos y Fiscales, Formas Valoradas, Certificados y Títulos	100.0	37.0		137.0	127.2	9.8
Servicios de Vigilancia	1,260.0	110.3		1,370.3	1,247.4	122.9
Servicios Profesionales		157.9		157.9	157.9	
Servicios Bancarios y Financieros	101.0	13.8	8.8	106.0	106.0	
Seguros y Fianzas	200.0	80.6		280.6	176.8	103.8
Reparación y Mantenimiento de Inmuebles	500.0	1,323.5	147.6	1,675.9	1,658.0	17.9
Adaptación de Locales, Almacenes y Edificios	500.0	4,021.7	99.8	4,421.9	4,367.8	54.1
Reparación, Mantenimiento e Instalación de Mobiliario y Equipo	150.0	50.0	50.0	150.0	150.0	
Reparación, Instalación y Mantenimiento de Bienes Informáticos, Microfilmación y Tecnologías de la Información	30.0	11.0		41.0	38.2	2.8
Reparación y Mantenimiento de Vehículos Terrestres, Aéreos y Lacustres	80.0	5.7	70.3	15.4	15.3	.1
Reparación y Mantenimiento de Maquinaria		41.1		41.1	41.1	
Servicios de Lavandería, Limpieza e Higiene	420.0	24.5		444.5	440.3	4.2
Servicios de Fumigación	300.0			300.0	265.3	34.7
Gastos de Publicidad y Propaganda	651.5	29.4		680.9	680.3	.6
Publicaciones Oficiales y de Información en General para Difusión	220.0	14.0	212.2	21.8	21.6	.2
Transportación Aerea	45.0	6.1	22.0	29.1	17.3	11.8
Gastos de Traslado por Vía Terrestre	57.7	1.5	26.5	32.7	17.0	15.7
Vaticos Nacionales	127.5	17.4	38.2	106.7	45.5	61.2
Otros Servicios de Traslado y Hospedaje	122.0	5.3	1.8	125.5	88.6	36.9
Gastos de Ceremonias y de Orden Social	150.0		120.7	29.3	29.3	.0
Congreso y convenciones	120.0	7.6	103.1	24.5	19.6	4.9
Exposiciones y Ferias	30.0		30.0			
Otros Impuestos y Derechos	55.0	1.4	23.3	33.1	18.3	14.8

UPT

CAPÍTULO Y OBJETO DEL GASTO	P R E S U P U E S T O 2 0 1 5					EJERCIDO	VARIACIÓN
	PREVISTO	ASIGNACIONES Y/O AMPLIACIONES	REDUCCIONES Y/O DISMINUCIONES	TOTAL AUTORIZADO			
Impuesto sobre Erogaciones por Remuneraciones al Trabajo Personal	540.0			540.0		463.6	76.4
Cuotas y Suscripciones	30.0	17.0	3.0	44.0		44.0	
Inscripciones y Arbitrajes		9.0		9.0		9.0	
Gastos de Servicios Menores							
TRANSFERENCIAS,ASIGNACIONES, SUBSIDIOS Y OTRAS AYUDAS	655.0	460.0	363.1	751.9		612.9	139.0
Becas	655.0	460.0	363.1	751.9		612.9	139.0
BIENES MUEBLES, INMUEBLES E INTANGIBLES	1,826.1	1,528.9		3,355.0		3,283.8	71.2
Muebles y Enseres	400.0			400.0		400.0	
Bienes Informáticos	1,000.3			1,000.3		991.3	9.0
Maquinaria y Equipo Industrial	425.8			425.8		424.8	1.0
Sistema de Aire Acondicionado, Calefacción y de Refrigeración		82.8		82.8		82.8	
Equipo de Generación Eléctrica, Aparato y Accesorios		1,446.1		1,446.1		1,384.9	61.2
Vehículos y Equipo de Transporte Terrestre							
DEUDA PÚBLICA		18,947.3		18,947.3		18,633.2	314.1
Por el Ejercicio Inmediato Anterior		18,947.3		18,947.3		18,633.2	314.1
SUBTOTAL	30,446.7	32,167.0	5,193.1	57,420.6		54,932.9	2,487.7
INVERSIÓN PÚBLICA	35,000.0			35,000.0		35,000.0	
Programa de Acciones para el Desarrollo (PAD)	35,000.0			35,000.0		35,000.0	
T O T A L	65,446.7	32,167.0	5,193.1	92,420.6		89,932.9	2,487.7

INFORMACIÓN PROGRAMÁTICA

UPT

Universidad Politécnica de Tecámac
Gasto por Categoría Programática
Del 1 de Enero de al 31 de Diciembre de 2015
(Miles de Pesos)

Concepto	Egresos					Subejercicio
	Aprobado	Ampliaciones/ (Reducciones)	Modificado	Devengado	Pagado	
	1	2	3=(1 + 2)	4	5	
Programas	65,446.7	8,026.6	73,473.3	36,195.6	35,104.1	37,277.7
Subsidios: Sector Social y Privado o Entidades Federativas y Municipios	-	-	-	-	-	-
Sujetos o Reglas de Operación			-			-
Otros Subsidios			-			-
Desempeño de las Funciones	65,446.7	8,026.6	73,473.3	36,195.6	35,104.1	37,277.7
Prestación de Servicios Públicos	65,446.7	8,026.6	73,473.3	36,195.6	35,104.1	37,277.7
Provisión de Bienes Públicos			-			-
Planeación, Seguimiento y Evaluación de Políticas Públicas			-			-
Promoción y Fomento			-			-
Regulación y Supervisión			-			-
Funciones de las Fuerzas Armadas (Únicamente Gobierno Federal)			-			-
Específicos			-			-
Proyectos de Inversión			-			-
Administrativos y de Apoyo	-	-	-	-	-	-
Apoyo al Proceso Presupuestario y para Mejorar la Eficiencia Institucional			-			-
Apoyo a la Función Pública y al Mejoramiento de la Gestión			-			-
Operaciones Ajenas			-			-
Compromisos	-	-	-	-	-	-
Obligaciones de Cumplimiento de Resolución Jurisdiccional			-			-
Desastres Naturales			-			-
Obligaciones	-	-	-	-	-	-
Pensiones y Jubilaciones			-			-
Aportaciones a la Seguridad Social			-			-
Aportaciones a Fondos de Estabilización			-			-
Aportaciones a Fondos de Inversión y Reestructura de Pensiones			-			-
Programa de Gasto Federalizado (Gobierno Federal)	-	-	-	-	-	-
Gasto Federalizado			-			-
Participaciones a Entidades Federativas y Municipios			-			-
Costo Financiero, Deuda o Apoyos a Deudores y Ahorradores de la Banca			-			-
Adeudos de Ejercicios Fiscales Anteriores		18,947.3	18,947.3		18,633.2	18,947.3
Total del Gasto	65,446.7	26,973.9	92,420.6	36,195.6	53,737.3	56,225.0

El Plan de Desarrollo del Estado de México 2011-2017, es un documento que proyecta una visión integral del Estado de México, reconoce la diversidad política, así como el perfil y la vocación económica y social de cada región y municipio, con la finalidad de establecer estrategias de acción que nos permitirán aprovechar las áreas de oportunidad y fomentar el crecimiento de las zonas rurales, urbanas y metropolitanas de la entidad.

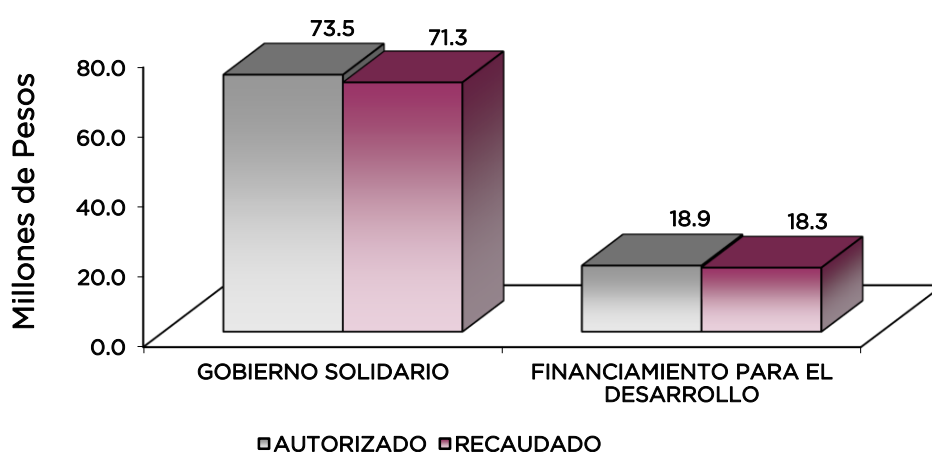
Gobierno Solidario

El Gobierno Estatal se ha planteado como visión ofrecer un elevado nivel de vida y una mayor igualdad de oportunidades, asumiendo su papel como Gobierno Solidario. Para ello, se han establecido objetivos apegados a la realidad de la Entidad, que delinearán la política social durante los próximos años y tendrán un impacto directo en el mejoramiento de las condiciones de desarrollo humano y social de los mexiquenses: Ser reconocido como el Gobierno de la Educación; Combatir la Pobreza; Mejorar la Calidad de Vida de los Mexiquenses mediante la Transformación Positiva de su Entorno y Alcanzar una Sociedad más igualitaria a través de la atención a grupos en situación de vulnerabilidad.

Financiamiento para el Desarrollo

El Gobierno Estatal requiere de recursos financieros para fomentar el desarrollo. Debido a las metas y objetivos que se han establecido, cada peso que se presupueste debe asignarse y gastarse de manera eficiente. Los recursos deben dirigirse a proyectos que causen el mayor impacto en el bienestar de los mexiquenses.

Universidad Politécnica de Tecámac EGRESOS POR PILAR Y/O EJE TRANSVERSAL (Miles de Pesos)							
PILAR Y/O EJE TRANSVERSAL	P R E S U P U E S T O 2 0 1 5				EJERCIDO	VARIACIÓN	
	PREVISTO	ASIGNACIONES Y/O AMPLIACIONES	REDUCCIONES Y/O DISMINUCIONES	TOTAL AUTORIZADO		IMPORTE	%
Gobierno Solidario	65,446.7	13,219.7	5,193.1	73,473.3	71,299.7	2,173.6	3.0
Financiamiento para el Desarrollo		18,947.3		18,947.3	18,633.2	314.1	1.7
T O T A L	65,446.7	32,167.0	5,193.1	92,420.6	89,932.9	2,487.7	2.7



FINALIDAD

GOBIERNO

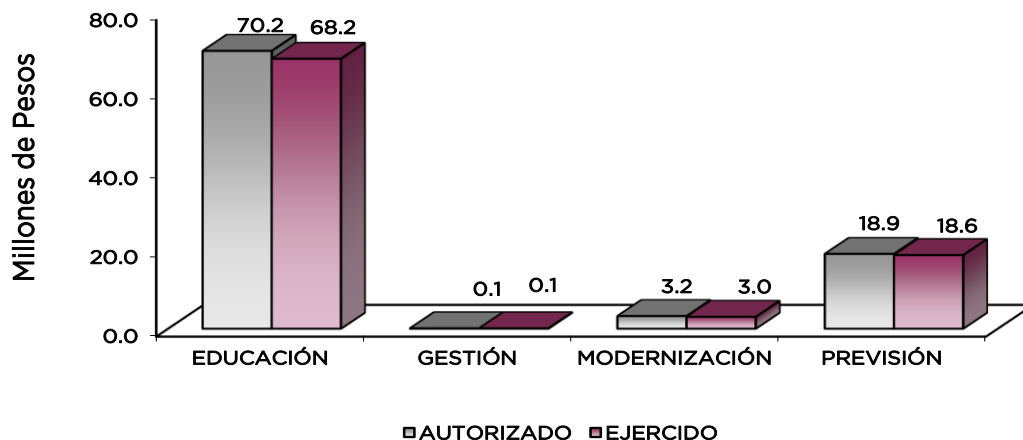
DESARROLLO SOCIAL

En esta finalidad se avanzará en la provisión de servicios a la población en materia de Protección Social, Educación, Salud y Vivienda y Servicios a la Comunidad, con lo que se apoyará fundamentalmente la consecución de las Metas Nacionales México Incluyente y México con Educación de Calidad.

El programa que desarrolló la Universidad Politécnica de Tecámac, buscó cumplir con los siguientes objetivos:

- Ampliar la cobertura de los servicios educativos, especialmente en el nivel medio superior y superior, bajo criterios de flexibilidad y pertinencia.
- Fortalecer la vinculación entre la educación media superior y superior en sus diversas modalidades, con las necesidades sociales y del aparato productivo de la Entidad.

Universidad Politécnica de Tecámac							
EGRESOS POR PROGRAMA							
(Miles de Pesos)							
PROGRAMA	PRESUPUESTO 2015			TOTAL AUTORIZADO	EJERCIDO	VARIACIÓN	
	PREVISTO	ASIGNACIONES Y/O AMPLIACIONES	REDUCCIONES Y/O DISMINUCIONES			IMPORTE	%
Educación Superior	62,167.9	12,832.9	4,806.3	70,194.5	68,230.4	1,964.1	2.8
Gestión de Políticas Educativas	108.7			108.7	82.0	26.7	24.6
Modernización de la Educación	3,170.1	386.8	386.8	3,170.1	2,987.3	182.8	5.8
Previsiones para el Pago de Adeudo de Ejercicios Fiscales Anteriores		18,947.3		18,947.3	18,633.2	314.1	1.7
TOTAL	65,446.7	32,167.0	5,193.1	92,420.6	89,932.9	2,487.7	2.7



AVANCE OPERATIVO-PROGRAMÁTICO Y PRESUPUESTAL

GOBIERNO SOLIDARIO

DESARROLLO SOCIAL

EDUCACIÓN

02 05 03 01 EDUCACIÓN SUPERIOR

02 05 03 01 01 02 EDUCACIÓN SUPERIOR UNIVERSITARIA

Ampliar la cobertura de educación superior universitaria, así como elevar de manera permanente la calidad y disminuir las divergencias entre oferta educativa, demanda y necesidades de desarrollo económico y social, es el objetivo principal de esta Universidad Politécnica de Tecámac; por lo que se establecieron las siguientes metas para el 2015.

Atender a la Matrícula de Educación Superior Universitaria. Durante el ciclo escolar 2014-2015 se programó atender a una matrícula de 1 mil 500 estudiantes, sin embargo debido a acciones informativas se logró una atención de 1 mil 547, superando la meta en un 3.1 por ciento de lo programado inicialmente.

Para el ciclo escolar 2015-2016 la Universidad Politécnica de Tecámac, inicia con una matrícula de 1 mil 547 estudiantes, La matrícula atendida se distribuyó de la siguiente manera: 482 alumnos de los cuales 269 son mujeres y 213 hombres de la Licenciatura en Negocios Internacionales, 574 alumnos de los cuales 10 son mujeres y 564 hombres en Ingeniería Mecánica Automotriz, 89 alumnos de los cuales 16 son mujeres y 73 son hombres en Ingeniería en Tecnologías de Manufactura, 253 alumnos de los cuales 66 mujeres y 187 hombres en Ingeniería de Software y 149 alumnos de los cuales 83 son mujeres y 66 hombres en Ingeniería Financiera. Para el ciclo 2016-2017 se pretende alcanzar una matrícula de 1 mil 850 estudiantes.

Atender a los Alumnos de Nuevo Ingreso de Educación Superior Universitaria. En la Universidad Politécnica de Tecámac nos hemos comprometido a ofrecer un servicio educativo de calidad que corresponda a las necesidades del entorno, orientado hacia el aprendizaje significativo de nuestro cliente principal "El Alumno".

Es por ello que durante el ciclo escolar 2014-2015 se programaron y atendieron a 400 alumnos de nuevo ingreso logrando la meta al 100 por ciento. Para el ciclo escolar 2016-2017 la Universidad Politécnica de Tecámac, pretende alcanzar una matrícula de 1 mil 850 alumnos.

Capacitar al Personal Docente. Esta tarea responde a las necesidades de capacitación del personal docente de la Universidad, la meta permite medir el número de docentes capacitados durante el año. Se programó la asistencia de 67 docentes a cursos de capacitación, y se logró capacitar a todos durante el periodo de enero a diciembre obteniendo el 100 por ciento de la meta programada, a fin de que todo el personal docente se capacite en el modelo educativo basado en competencias profesionales, así como en los procesos administrativos que permitan la buena operación de la universidad. Algunos de los cursos a los que han asistido son: MAQUINA FRESADORA, MAQUINA UNIVERSAL, ROBOT YASKAWA, BANCO DE PRUEBAS HIDRAULICA, MANEJO DE EQUIPO FESTO, SOFTWARE DELMIA Y CATIA, PLC, CELDA DE HIDROGENO, EQUIPO DE HIDRAULICA, DIFRACTOMETRO DE RAYOS X, IMPRESORA 3D, PLC, EDGE CAM, ANALIZADOR DE PARTICULAS, MAQUINAS Y HERRAMIENTAS, TREN DE ENGRANES, TOPAS, CURSO DE CAD, CURSO DE ORACLE, CURSO DE SPSS, PROTECCIÓN DEL PATRIMONIO INDUSTRIAL, CTARWIN, CSAIWIN, STOCK MARKET, DIPLOMADO EN LOGÍSTICA INTERNACIONAL, DIPLOMADO EN FINANZAS, TEACHING VOCABULARY IN MEANINGFUL WAYS AND TAKING A LOOK AT FLIPEPED CLASSROOMS, INTEGRACION DE EQUIPOS DE TRABAJO, TALLER DE VINCULOS Y MODELOS DE ATENCIÓN PARA TUTORIA, TALLER DE VINCULOS Y MODELOS DE ATENCIÓN PARA PROFESORES DE INGLÉS, LOS RETOS DE UNA EMPRESA FAMILIAR, TALLER DESARROLLO DE HABILIDADES Y FOMENTO A LA CULTURA EMPRENDEDORA, TÉCNICAS DE INVESTIGACIÓN DE MERCADOS, SOY EMPRENDEDOR UN

ESTILO DE VIDA "LIDERAZGO, COMO PROMOCIONAR EFICIENTEMENTE SU PRODUCTO O SERVICIO.

Capacitar al Personal Directivo y Administrativo. Esta meta corresponde a las necesidades de capacitación del personal directivo y administrativo de la Universidad, la meta permite medir el número de personas capacitadas durante el año. Se programó la asistencia de 18 personas a cursos de capacitación y se logró capacitar a los mismos, durante el periodo de enero a diciembre obteniendo el 100 por ciento de la meta trazada, esto con el finalidad de que todo el personal directivo y administrativo se capacite en procesos administrativos que permitan la buena operación de la universidad. Algunos de los cursos a los que han asistido son: INTERPRETACIÓN DE LA NORMA ISO 14001:2004, CONTROL DE DOCUMENTOS, LEGISLACIÓN AMBIENTAL, FORMACIÓN DE AUDITORES INTERNOS, CALIDAD EN EL SERVICIO, DIPLOMADO EN EQUIDAD DE GÉNERO, DIPLOMADO DE PRESUPUESTO BASADO EN RESULTADOS (PbR), MATRÍZ DE INDICADORES DE RESULTADOS (MIR), ACREDITACIÓN DE CARRERAS, LIDERAZGO.

Desarrollar Proyectos de Investigación. La investigación es el proceso permanente para lograr conocimientos, y de avanzar en el desarrollo de la ciencia. Un proyecto concreto de investigación tiene como objeto avanzar un paso comprobable en este camino, es decir a partir de la situación presente generar nuevo saber. Es por ello que en la Universidad Politécnica de Tecámac estamos convencidos de desarrollar proyectos de investigación, los cuales traerán beneficios a los alumnos, docentes y sociedad en general. Logrando así en 2015 desarrollar 3 nuevos proyectos mismos que se tenían programados inicialmente alcanzando la meta al 100 por ciento.

Lograr que los Alumnos Concluyan sus Estudios en el Periodo Establecido. Para la universidad Politécnica de Tecámac, sus egresados representan la culminación de un esfuerzo conjunto realizado por los distintos espacios que la integran; gracias a la sólida preparación académica y al dominio de metodologías y técnicas innovadoras proporcionadas durante su proceso de formación, se convierten en la mejor carta de presentación de la institución hacia su entorno social, cultural y económico.

En este contexto, la actual administración refrenda su interés en fomentar institucionalmente este tipo de acciones con una visión eminentemente estratégica y de continuidad, a través del reconocimiento e impulso a la Atención y Seguimiento de los Egresados con el propósito de proporcionar servicios informativos-organizativos, y diversos apoyos a los procesos académicos mediante el desarrollo de estudios y proyectos, además de mantener el vínculo con los egresados en una perspectiva de integración a la comunidad universitaria más allá de sus muros.

La Institución cuenta ya con tres generaciones de egresados, en 2012 se tuvo en primera generación 50 alumnos de 135 que iniciaron; en 2013 se tuvo en segunda generación 70 alumnos de 169 que iniciaron; en 2014 se tuvo en tercera generación 95 alumnos de 199 que iniciaron; en 2015 se tuvo la cuarta generación de 105 alumnos de 234 que iniciaron; incrementando en gran medida el número de egresados de esta Universidad Politécnica de Tecámac, la meta se logró al 100 por ciento.

Lograr la Titulación de Alumnos Egresados de Educación Superior Universitaria. El proceso de titulación, es el procedimiento mediante el cual los alumnos, que han acreditado todas las asignaturas correspondientes al currículo de determinada licenciatura, podrán acceder a un título profesional, mediante el cumplimiento de algunos requisitos académicos, en los tiempos estipulados por el plan de estudios de la carrera de que se trate. Es por ello que nos sentimos orgullosos de tener ya nuestra tercera generación de egresados y titulados en tres de nuestros programas educativos que son: Licenciatura en Negocios Internacionales 43 titulados, Ingeniería en Tecnologías de Manufactura 8 titulados e Ingeniería Mecánica Automotriz 20 titulados, y la segunda generación en dos de nuestros programas educativos que son: Ingeniería Financiera 9 e Ingeniería en Software 10 en este año 2015, alcanzando así la meta del 100 por ciento establecida, equivalente a 90 alumnos Titulados, a través de nuestro Sistema Basado en Competencias Profesionales.

Realizar Proyectos Emprendedores en Educación Superior Universitaria. Los alumnos de la Universidad Politécnica de Tecámac desarrollan proyectos a través de una idea que, por diversas razones, despierta en una o más personas el interés suficiente como para embarcarse en un arduo e incierto viaje que tiene como objetivo hacer realidad dicha idea. En la actualidad, gracias a las posibilidades que brinda la tecnología, no siempre es necesario contar con dinero para emprender un negocio; pero ciertos elementos, tales como la voluntad, la perseverancia y la determinación, siguen siendo indispensables. Es por ello que en 2015 se desarrollaron 65 proyectos los cuales se están evaluando, con la finalidad de poderlos implementar cumpliendo la meta al 100 por ciento.

Certificar Procesos. Establecer mecanismos administrativos y de gestión eficiente, que satisfagan las expectativas de los clientes internos y externos, asegurando la consistencia y la mejora continua de los procesos principales de esta institución mediante la certificación de los mismos bajo la normatividad ISO, la cual nos asegura una operatividad correcta. Es por eso que la Universidad Politécnica de Tecámac, en el año 2015 logró ratificar la Certificación ISO 9001:2008; y la Certificación en ISO 14001:2004, lo que fortalecerá más nuestro Sistema de Gestión Integral de la Calidad, cumpliendo con el 100 por ciento de lo programado inicialmente.

Evaluar al Personal Docente para Conocer el Nivel Deseable de Competencias. En la evaluación de las competencias docentes, como en el caso de las correspondientes al aprendizaje, existe la necesidad de distinguir el nivel cognitivo, procedimental y actitudinal para acercarse a ellos con las formas de evaluación apropiadas. Lo deseable es que la evaluación, por su propia naturaleza de señalar los aspectos clave, no se imponga arbitrariamente una sola manera de responder a los retos que plantea una docencia efectiva, comprensiva y consiente del papel de la afectividad.

Un elemento importante a destacar es el conocimiento de pocas experiencias de evaluación del desempeño docente que desde la planeación consideren el uso de los resultados para la formación continua del profesorado, por lo que, tanto la comunicación de estos resultados a cada uno de los docentes, como la previsión de las acciones que seguirán para mejorar esta actividad, deberán ser planeadas cuidadosamente para completar un ciclo del proceso. El impulso a lograrse con el enfoque de las competencias en el ámbito educativo puede ser una segunda oportunidad para avanzar en esta dirección. En 2015 se evaluó a 80 docentes mismo que se programaron, cumpliendo con lo establecido al 100 por ciento y para 2016 se evaluarán a 90 docentes del total de la plantilla.

Realizar Acciones Culturales y Deportivas. La Universidad Politécnica de Tecámac, promueve a todos sus alumnos la cultura y el deporte a través de las diferentes actividades como la educación física y cultural, esto como complemento del profesionista de la Universidad Politécnica de Tecámac, la diversas acciones permitieron cumplir con el 100 por ciento de la meta programada, las acciones realizadas fueron las siguientes:

Acciones Culturales. Fomentar mediante el arte y la Cultura, la conciencia de nuestra nacionalidad y diversidad cultural, con sentido de identidad y respeto a los valores humanos. Se promovió la participación politécnica en festivales, reuniones y otros eventos de carácter artístico o cultural, nacionales e internacionales.

Acciones Deportivas. La Cultura Física se practica tomando en cuenta la actividad física, la recreación y el deporte a través de programas permanentes y sistemáticos que apoyen la formación de los alumnos, con la finalidad de que nuestros alumnos sean más sanos, competentes y competitivos, con un amplio potencial de trabajo en equipo que se refleje en un mayor desarrollo social y humano, en una integración comunitaria, que estimule un mejoramiento de las condiciones de vida y que genere deportistas de excelencia nacional e internacional.

Contactar Alumnos Egresados en Educación Superior Universitaria. Con el fin de hacer seguimiento a nuestros Egresados y establecer vínculos de comunicación permanente, la Universidad Politécnica de Tecámac se encuentra desarrollando una herramienta tecnológica que facilite los procesos de interacción entre ambas partes. Dicho Sistema de Información para Egresados (SIE) permitirá:

- Facilitar herramientas tecnológicas a los egresados para actualizar permanentemente su hoja de vida;
- Facilitar estrategias de comunicación;
- Acceder a Ofertas Laborales, publicadas por el programa o empresas;
- Permitir a la Universidad medir y evaluar el

posicionamiento de sus egresados en el mercado laboral y dar cuenta de ello. En esta modalidad se programó y se logró la participación de 20 alumnos cumpliendo con el 100 por ciento de lo programado inicialmente.

Equipar la Infraestructura Física. La Universidad Politécnica de Tecámac, celebró un Convenio de Apoyo Financiero para el Equipamiento especializado para el Centro de Ingeniería Avanzada, consistente en la adquisición de: Una Máquina de Medición de Coordenadas, una Celda de Manufactura Flexible, Software de Diseño, Máquina Universal, Inyectora de Plástico, Fresadora Convencional, Banco Entrenador PLC's, un Difractómetro de rayos X, Analizador de Tamaño de Partículas; dicho convenio permitirá que se incremente aún más la matrícula y que más alumnos puedan seguir recibiendo educación de calidad; así como la construcción de un Edificio de Docencia de dos niveles, cumpliendo la meta al 100 por ciento.

Rehabilitar y/o Mantener Infraestructura Física. La Universidad Politécnica de Tecámac a través de la Coordinación General de Universidades Tecnológicas y Politécnicas; y de la Dirección General de Educación Superior verificó que la construcción de la infraestructura física se hiciera con base a los proyectos, normas y especificaciones autorizados por la Coordinación General de Universidades Tecnológicas y Politécnicas y el Instituto Nacional de la Infraestructura Física Educativa, realizando la asesoría técnica y normativa, gestión, seguimiento y la supervisión de las metas autorizadas en el programa de inversión para infraestructura física, acuerdo con los lineamientos definidos con el Instituto Nacional de la Infraestructura Física Educativa, INIFED. La meta se logró al 100 por ciento.

02 05 06 01 GESTIÓN DE POLÍTICAS EDUCATIVAS

02 05 06 01 02 04 VINCULACIÓN CON EL SECTOR PRODUCTIVO

Firmar Nuevos Convenios con los Sectores Público, Privado y Social. Esta función permitió que los alumnos realizaran viajes de estudio, visitas de práctica y estancias con el sector productivo y social, en el año 2015 se programaron 19 convenios con empresas, lográndose los 19 convenios lo que equivale al 100 por ciento de lo programado en el año. El impacto se manifiesta en que los alumnos puedan incorporarse a la estadía sin contratiempo de acuerdo a su perfil profesional, para lo cual se han llevado a cabo 14 viajes de estudio beneficiando a toda la población estudiantil y firmando convenios con diferentes Empresas e Instituciones. Al marcar dicho impacto se establece un nuevo programa el cual se pretende que para el próximo ciclo escolar se lleven a cabo más acciones de vinculación con distintas empresas e instituciones del sector productivo.

Integrar Alumnos al Programa de Educación Dual. La modalidad dual es un proceso de formación que los estudiantes realizan en dos entornos de aprendizaje: el académico y el laboral. Este proceso rompe con las formas tradicionales de enseñanza, pues desarticula la imagen del docente como única fuente de conocimiento e instaura un modelo más dinámico de aprendizaje. El estudiante debe aplicar principios de autonomía, responsabilidad y autogestión al enfrentarse a estos dos ámbitos: el institucional académico y el campo laboral (la empresa formadora), cuyo propósito principal está orientado a un proceso integral a través de una alianza estratégica entre el instituto de enseñanza y la empresa.

En este sentido, estos dos ámbitos interactúan de manera coordinada para garantizar el desarrollo no sólo de las competencias profesionales del estudiante sino además las habilidades de análisis crítico, creatividad y visión innovadora. De este modo, el sistema dual cuenta con un actor central que es el aprendiz, quien se apoya en las orientaciones de un tutor académico y de un instructor en la empresa para el desempeño de diversas tareas prácticas en las que aplica sus conocimientos teóricos siguiendo un "Plan de Formación en la Empresa", plan que debe ser elaborado con el acuerdo de la institución y los docentes académicos.

La dualidad academia y empresa convierte a la segunda en un nuevo espacio de aprendizaje fundado en la práctica, donde el estudiante aprende de situaciones y problemas reales que se presentan en el puesto de trabajo y aplica de manera eficaz sus conocimientos teóricos para resolver dilemas y transformar una realidad dinámica por medio de micro proyectos. En 2015 la

Universidad cuenta con 18 alumnos en el sistema Dual mismos que se tenían programados inicialmente, cumpliendo la meta al 100 por ciento y se pretende que para 2016 sean 22 alumnos en dicho sistema.

02 05 06 02 MODERNIZACIÓN DE LA EDUCACIÓN

02 05 06 02 01 01 FORTALECIMIENTO DE LA CALIDAD DE LA EDUCACIÓN

Impartir el Idioma Inglés en Educación Superior. En la Universidad Politécnica de Tecámac, el aprendizaje de lenguas extranjeras se ha impulsado siempre desde su creación. En el Programa de Desarrollo Institucional 2013-2017, manifiesta que una de las mayores exigencias que el entorno plantea a las instituciones educativas para incrementar el conocimiento y competitividad de sus estudiantes, es la enseñanza de una segunda lengua; razón por la cual la Institución se logró incorporar al total de la matrícula que es de 1 mil 547 alumnos, superando la meta en 3.1 por ciento de lo programado, el aprendizaje de inglés en todos sus programas y niveles educativos. Logrando así que los alumnos sean competentes y dominen el idioma inglés.

02 05 06 02 01 04 TECNOLOGÍA APLICADA A LA EDUCACIÓN

Optimizar el Uso de Equipo de Cómputo en el Proceso de Enseñanza-Aprendizaje en Educación Superior. En la incorporación de tecnologías al proceso educativo se hace indispensable revisar elementos organizacionales que definan los roles de los agentes del proceso y componentes técnicos, comunicativos y pedagógicos. En este tipo de ambientes, la acción educativa debe ser delineada institucionalmente, en el caso de la Universidad Politécnica de Tecámac, el estudiante es el centro del proceso de enseñanza aprendizaje, donde éste, debe asumir, apropiar y construir su conocimiento, es aquí donde identificado su rol, se convierte en un agente reflexivo, activo e investigativo, que ejercite además el trabajo cooperativo y colaborativo, como ser humano tiene una responsabilidad social, donde prevalece al respeto por el otro. En 2015 se contó con 200 equipos de cómputo, en los cuales los jóvenes pudieron desarrollar los conocimientos adquiridos en el aula. En 2016 se pretenden alcanzar 250 equipos de escritorio, así como contar con 7 laboratorios de cómputo, los cuales nos permitirá tener un indicador de computadoras por alumno.

02 05 06 02 01 05 CONVIVENCIA ESCOLAR SIN VIOLENCIA

Realizar Acciones de Equidad de Género en Educación Superior. La Universidad Politécnica de Tecámac, promovió la equidad de género al interior de su comunidad, atendiendo de manera directa todas las dificultades a las que se enfrentan las mujeres y hombres. Esto significa impulsar acciones, programas y políticas institucionales diseñadas específicamente para generar cambios positivos en las relaciones de género, y no apostar a cambios inerciales que llevarían, sin duda, mucho más tiempo de lo deseado. Es por ello que en el año 2015 se realizaron 8 acciones sobre equidad de género dando cumplimiento al 100 por ciento de lo programado.

Ejecutar Acciones para la Prevención de la Violencia Escolar de Educación Superior. En la Universidad Politécnica de Tecámac, se promovieron 8 acciones preventivas, y de atención en casos de maltrato entre iguales cumpliendo la meta al 100 por ciento, la Universidad con actividades puntuales enmarcadas en valores democráticos, en la mediación de conflictos, de convivencia pacífica, de la cultura de la legalidad, del fomento de la tolerancia y la empatía. También se informa a la comunidad educativa y sociedad en general sobre una realidad que debe erradicarse desde distintos frentes como lo es la violencia escolar en sus diversas connotaciones, en particular el fenómeno del Bullying. De igual manera se promovió una cultura de la denuncia y atención de manera puntual y pertinente los casos de maltrato, hostigamiento, intimidación psicológica y/o física permanente entre alumnos y alumnas. Aplicando un Plan de Convivencia Escolar en la Institución, estamos seguros de lograr una erradicación de la violencia).

UPT

Universidad Politécnica de Tecámac
 AVANCE OPERATIVO - PROGRAMÁTICO Y PRESUPUESTAL
 ENERO - DICIEMBRE DE 2015

							M E T A S			P R E S U P U E S T O 2 0 1 5			
FIN	FUN	SUB	PG	SP	PY	DESCRIPCIÓN	UNIDAD DE	PROGRA- MADO	ALCAN- ZADO	AVANCE %	AUTORIZADO	EJERCIDO	%
						GOBIERNO SOLIDARIO							
						DESARROLLO SOCIAL							
						EDUCACIÓN							
02	05	03	01			EDUCACIÓN SUPERIOR					70,194.5	68,230.4	97.2
02	05	03	01	01	02	EDUCACIÓN SUPERIOR UNIVERSITARIA					70,194.5	68,230.4	97.2
						Atender a la Matrícula de Educación Superior Universitaria	Alumno	1500	1547	103.1			
						Atender a los Alumnos de Nuevo Ingreso de Educación Superior Universitaria	Alumno	400	400	100.0			
						Capacitar al Personal Docente	Docente	67	67	100.0			
						Capacitar al Personal Directivo y Administrativo	Persona	18	18	100.0			
						Desarrollar Proyectos de Investigación	Proyecto	3	3	100.0			
						Lograr que los Alumnos Concluyan sus Estudios en el Periodo Establecido	Alumno	105	105	100.0			
						Lograr la Titulación de Alumnos Egresados de Educación Superior Universitaria	Alumno	90	90	100.0			
						Realizar Proyectos Emprendedores en Educación Superior Universitaria	Proyecto	65	65	100.0			
						Certificar Procesos	Certificado	1	1	100.0			
						Evaluar al Personal Docente para Conocer el Nivel Deseable de Competencias	Docente	80	80	100.0			
						Realizar Acciones Culturales y Deportivas	Acción	12	12	100.0			
						Contactar Alumnos Egresados en Educación Superior Universitaria	Alumno	20	20	100.0			
						Equipar la Infraestructura Física	Inmueble	2	2	100.0			
						Rehabilitar y/o Mantener Infraestructura Física	Inmueble	2	2	100.0			
02	05	06	01			GESTIÓN DE POLÍTICAS EDUCATIVAS					108.7	82.0	75.4
02	05	06	01	02	04	VINCULACIÓN CON EL SECTOR PRODUCTIVO					108.7	82.0	75.4
						Firmar Nuevos Convenios con los Sectores Público, Privado y Social	Convenio	19	19	100.0			
						Integrar Alumnos al Programa de Educación Dual	Alumno	18	18	100.0			
02	05	06	02			MODERNIZACIÓN DE LA EDUCACIÓN					3,170.1	2,987.3	94.2
02	05	06	02	01	01	FORTALECIMIENTO DE LA CALIDAD EDUCATIVA					2,668.6	2,488.9	93.3
						Impartir el Idioma Inglés en Educación Superior	Alumno	1500	1547	103.1			
02	05	06	02	01	04	TECNOLOGÍA APLICADA A LA EDUCACIÓN					450.0	447.5	99.4
						Optimizar el Uso de Equipo de Cómputo en el Proceso de Enseñanza-Aprendizaje en Educación Superior	Equipo de cómputo	200	200	100.0			
02	05	06	02	01	05	CONVIVENCIA ESCOLAR SIN VIOLENCIA					51.5	50.9	98.8
						Realizar Acciones de Equidad de Género en Educación Superior	Acción	8	8	100.0			
						Realiza Acciones para la Prevención de la Violencia Escolar de Educación Superior	Acción	8	8	100.0			
						FINANCIAMIENTO PARA EL DESARROLLO							
						OTRAS NO CLASIFICADAS EN FUNCIONES ANTERIORES							
						ADEUDOS DE EJERCICIOS FISCALES ANTERIORES							
04	04	01	01			PREVISION PARA EL PAGO DE ADEUDOS DE EJERCICIOS ANTERIORES							
02	04	01	01	01	01	PASIVOS DERIVADOS DE EROGACIONES DEVENGADAS Y PENDIENTES DE EJERCICIOS ANTERIORES							
						Registro del Pago de Aduedo de Ejercicios Fiscales Anteriores	Documento	1	1	100.0	18,947.3	18,633.2	98.3
T O T A L											92,420.6	89,932.9	97.3
											=====	=====	

ANEXOS ESTABLECIDOS EN DIFERENTES ORDENAMIENTOS

UPT

Relación de Bienes Inmuebles que Componen al Patrimonio
Cuenta Pública 2015
(Miles de Pesos)

Ente Público: Universidad Politécnica de Tecámac

Código	Descripción de Bienes Inmuebles	* Valor en Libros
	EDIFICIO UNIDAD DE DOCENCIA	14,483.3
	EDIFICIO LABORATORIO Y TALLER I	16,341.9
	EDIFICIO UNIDAD DE DOCENCIA (GIS)	11,357.8
	EDIFICIO (PROEMES)	1,242.4
	CONSTRUCCIONES EN PROCESO	30,000.0
		73,425.4

Relación de Bienes Muebles que Componen al Patrimonio
Cuenta Pública 2015
(Miles de Pesos)

Ente Público: Universidad Politécnica de Tecámac

Código	Descripción de Bienes Muebles	* Valor en Libros
	Mobiliario y Equipo de Administración	9,206.0
	Mobiliario y equipo Educativo y Recreativo	5,446.0
	Vehículos de Transporte	1,235.4
	Maquinaria, Otros Equipos y Herramientas	33,873.0
	Otros Bienes Muebles	452.8
		50,213.2

Universidad Politécnica de Tecámac
Cuenta Pública 2015
Relación de Cuentas Bancarias Productivas Específicas

Fondo, Programa o Convenio	Datos de la Cuenta Bancaria	
	Institución Bancaria	Número de Cuentas
Ingresos Propios	BBVA Bancomer	136
Subsidio Estatal	BBVA Bancomer	811
Subsidio Federal	BBVA Bancomer	202
Programa para el Fortalecimiento de la Calidad en las Instituciones Educativas (PROFOCIE)	BBVA Bancomer	352
Programa emergente de Matricula en la Educación Superior (PROEMES)	BBVA Bancomer	161
Programa de Expansión en la Oferta Educativa en Educación Media Superior y Superior (PROEXOES)	BBVA Bancomer	240
Fondo de Aportaciones Múltiples (FAM)	BBVA Bancomer	428

