



**CENTRO DE CONTROL DE
CONFIANZA DEL ESTADO
DE MÉXICO**

CCCEM

CONTENIDO		PÁGINA
I.	INFORMACIÓN CONTABLE	
	ESTADO DE SITUACIÓN FINANCIERA	5
	ESTADO DE ACTIVIDADES	6
	ESTADO DE VARIACIÓN EN LA HACIENDA PÚBLICA	7
	ESTADO DE CAMBIOS EN LA SITUACIÓN FINANCIERA	8
	ESTADO DE FLUJOS DE EFECTIVO	9
	ESTADO ANALÍTICO DEL ACTIVO	10
	ESTADO ANALÍTICO DE LA DEUDA Y OTROS PASIVOS	11
	NOTAS A LOS ESTADOS FINANCIEROS	12
II.	INFORMACIÓN PRESUPUESTARIA	25
III.	INFORMACIÓN PROGRAMÁTICA	37
IV.	ANEXOS ESTABLECIDOS EN DIFERENTES ORDENAMIENTOS	47

CCCEM

Centro de Control de Confianza del Estado de México
Estado de Situación Financiera
Al 31 de Diciembre de 2015 y 2014
(Miles de Pesos)

CONCEPTO	Año		CONCEPTO	Año	
	2015	2014		2015	2014
ACTIVO			PASIVO		
Activo Circulante			Pasivo Circulante		
Efectivo y Equivalentes	853.2	755.2	Cuentas por Pagar a Corto Plazo	57,416.0	82,014.0
Derechos a Recibir Efectivo o Equivalentes	152,922.4	159,165.9	Documentos por Pagar a Corto Plazo	.0	.0
Derechos a Recibir Bienes o Servicios	98.3	98.3	Porción a Corto Plazo de la Deuda Pública a Largo Plazo	.0	.0
Inventarios	.0	24,232.6	Títulos y Valores a Corto Plazo	.0	.0
Almacenes	.0	.0	Pasivos Diferidos a Corto Plazo	.0	.0
Estimación por Pérdida o Deterioro de Activos Circulantes	.0	.0	Fondos y Bienes de Terceros en Garantía y/o Administración a Corto Plazo	.0	.0
Otros Activos Circulantes	.0	.0	Provisiones a Corto Plazo	.0	.0
			Otros Pasivos a Corto Plazo	26,710.0	15,858.0
Total de Activos Circulantes	153,873.9	184,252.0	Total de Pasivos Circulantes	84,126.0	97,872.0
Activo No Circulante			Pasivo No Circulante		
Inversiones Financieras a Largo Plazo	.0	.0	Cuentas por Pagar a Largo Plazo	.0	.0
Derechos a Recibir Efectivo o Equivalentes a Largo Plazo	.0	.0	Documentos por Pagar a Largo Plazo	.0	.0
Bienes Inmuebles, Infraestructura y Construcciones en Proceso	323,330.2	323,343.0	Deuda Pública a Largo Plazo	.0	.0
Bienes Muebles	127,516.8	114,372.7	Pasivos Diferidos a Largo Plazo	.0	.0
Activos Intangibles	.0	.0	Fondos y Bienes de Terceros en Garantía y/o en Administración a Largo Plazo	.0	.0
Depreciación, Deterioro y Amortización Acumulada de Bienes	-55,981.5	-40,057.1	Provisiones a Largo Plazo	.0	.0
Activos Diferidos	.0	.0	Total de Pasivos No Circulantes	.0	.0
Estimación por Pérdida o Deterioro de Activos no Circulantes	.0	.0			
Otros Activos no Circulantes	.0	.0	Total del Pasivo	84,126.0	97,872.0
Total de Activos No Circulantes	394,865.5	397,658.6	HACIENDA PÚBLICA/ PATRIMONIO		
Total del Activo	548,739.4	581,910.6	Hacienda Pública/Patrimonio Contribuido	.0	.0
			Aportaciones	.0	.0
			Donaciones de Capital	.0	.0
			Actualización de la Hacienda Pública / Patrimonio	.0	.0
			Hacienda Pública/Patrimonio Generado	464,613.4	484,038.6
			Resultados del Ejercicio (Ahorro / Desahorro)	-10,197.6	-38,163.5
			Resultados de Ejercicios Anteriores	482,945.1	521,108.6
			Revalúos	-8,134.1	1,093.5
			Reservas		
			Rectificaciones de Resultados de Ejercicios Anteriores		
			Exceso o Insuficiencia en la Actualización de la Hacienda Pública/Patrimonio	.0	.0
			Resultado por Posición Monetaria	.0	.0
			Resultado por Tenencia de Activos no Monetarios	.0	.0
			Total Hacienda Pública/ Patrimonio	464,613.4	484,038.6
			Total del Pasivo y Hacienda Pública / Patrimonio	548,739.4	581,910.6

Centro de Control de Confianza del Estado de México
Estado de Actividades
Del 1 de Enero al 31 de Diciembre de 2015 y 2014
(Miles de Pesos)

Concepto	2015	2014
INGRESOS Y OTROS BENEFICIOS		
Ingresos de la Gestión	.0	279.0
Impuestos	.0	.0
Cuotas y Aportaciones de Seguridad Social	.0	.0
Contribuciones de Mejoras	.0	.0
Derechos	.0	.0
Productos de Tipo Corriente	.0	.0
Aprovechamientos de Tipo Corriente	.0	.0
Ingresos por Venta de Bienes y Servicios	.0	279.0
Ingresos no Comprendidos en las Fracciones de la Ley de Ingresos Causados en Ejercicios Fiscales Anteriores	.0	.0
Pendientes de Liquidación o Pago		
Participaciones, Aportaciones, Transferencias, Asignaciones, Subsidios y Otras Ayudas	158,009.4	95,084.7
Participaciones y Aportaciones		
Transferencia, Asignaciones, Subsidios y Otras Ayudas	158,009.4	95,084.7
Otros Ingresos y Beneficios	1,185.0	4,382.8
Ingresos Financieros	442.4	421.1
Incremento por Variación de Inventarios	.0	.0
Disminución del Exceso de Estimaciones por Pérdida o Deterioro u Obsolescencia	.0	.0
Disminución del Exceso de Provisiones	.0	.0
Otros Ingresos y Beneficios Varios	742.6	3,961.7
Total de Ingresos y Otros Beneficios	159,194.4	99,746.5
GASTOS Y OTRAS PÉRDIDAS		
Gastos de Funcionamiento	146,285.9	119,716.8
Servicios Personales	103,761.9	89,013.6
Materiales y Suministros	2,719.0	2,659.2
Servicios Generales	39,805.0	28,044.0
Transferencia, Asignaciones, Subsidios y Otras Ayudas	.0	.0
Transferencias Internas y Asignaciones al Sector Público	.0	.0
Transferencias al Resto del Sector Público	.0	.0
Subsidios y Subvenciones	.0	.0
Ayudas Sociales	.0	.0
Pensiones y Jubilaciones	.0	.0
Transferencias a Fideicomisos, Mandatos y Contratos Análogos	.0	.0
Transferencias a la Seguridad Social	.0	.0
Donativos	.0	.0
Transferencias al Exterior	.0	.0
Participaciones y Aportaciones	.0	.0
Participaciones	.0	.0
Aportaciones	.0	.0
Convenios	.0	.0
Intereses, Comisiones y Otros Gastos de la Deuda Pública	.0	.0
Intereses de la Deuda Pública	.0	.0
Comisiones de la Deuda Pública	.0	.0
Gastos de la Deuda Pública	.0	.0
Costo por Coberturas	.0	.0
Apoyos Financieros	.0	.0
Otros Gastos y Pérdidas Extraordinarias	23,106.1	15,637.4
Estimaciones, Depreciaciones, Deterioros, Obsolescencia y Amortizaciones	.0	.0
Provisiones	.0	.0
Disminución de Inventarios	.0	.0
Aumento por Insuficiencia de Estimaciones por Pérdida o Deterioro y Obsolescencia	.0	.0
Aumento por Insuficiencia de Provisiones	.0	.0
Otros Gastos	23,106.1	15,637.4
Inversión Pública	.0	2,555.8
Inversión Pública no Capitalizable	.0	2,555.8
Total de Gastos y Otras Pérdidas	169,392.0	137,910.0
Resultados del Ejercicio (Ahorro/Desahorro)	-10,197.6	-38,163.5

CCCEM

Centro de Control de Confianza del Estado de México
Estado de Variación en la Hacienda Pública
Del 1 de enero al 31 de diciembre de 2015
(Miles de pesos)

Concepto	Hacienda Pública/Patrimonio Contribuido	Hacienda Pública/Patrimonio Generado de Ejercicios Anteriores	Hacienda Pública/Patrimonio Generado del Ejercicio	Ajustes por Cambios de Valor	TOTAL
Rectificaciones de Resultados de Ejercicios Anteriores	.0	.0	.0	.0	.0
Patrimonio Neto Inicial Ajustado del Ejercicio 2014	.0	.0	.0	.0	.0
Aportaciones	.0	.0	.0	.0	.0
Donaciones de Capital	.0	.0	.0	.0	.0
Actualización de la Hacienda Pública/Patrimonio	.0	.0	.0	.0	.0
Variaciones de la Hacienda Pública/Patrimonio Neto del Ejercicio 2014	.0	521,108.6	-38,163.5	1,093.5	484,038.6
Resultados del Ejercicio (Ahorro/Desahorro)	.0	.0	-38,163.5	.0	-38,163.5
Resultados de Ejercicios Anteriores	.0	521,108.6	.0	.0	521,108.6
Revalúos	.0	.0	.0	1,093.5	1,093.5
Reservas	.0	.0	.0	.0	.0
Hacienda Pública/Patrimonio Neto Final del Ejercicio 2014	.0	521,108.6	-38,163.5	1,093.5	484,038.6
Cambios en la Hacienda Pública/Patrimonio Neto del Ejercicio 2015	.0	.0	.0	.0	.0
Aportaciones	.0	.0	.0	.0	.0
Donaciones de Capital	.0	.0	.0	.0	.0
Actualización de la Hacienda Pública/Patrimonio	.0	.0	.0	.0	.0
Variaciones de la Hacienda Pública/Patrimonio Neto del Ejercicio 2015	.0	-38,163.5	27,965.9	-9,227.6	-19,425.2
Resultados del Ejercicio (Ahorro/Desahorro)	.0	.0	-10,197.6	.0	-10,197.6
Resultados de Ejercicios Anteriores	.0	-38,163.5	38,163.5	.0	.0
Revalúos	.0	.0	.0	-9,227.6	-9,227.6
Reservas	.0	.0	.0	.0	.0
Saldo Neto en la Hacienda Pública / Patrimonio 2015	.0	482,945.1	-10,197.6	-8,134.1	464,613.4

Centro de Control de Confianza del Estado de México
Estado de Cambios en la Situación Financiera
Del 1 de Enero al 31 de Diciembre de 2015
(Miles de Pesos)

Concepto	Origen	Aplicación
ACTIVO	46,413.3	13,242.1
Activo Circulante	30,476.1	98.0
Efectivo y Equivalentes	.0	98.0
Derechos a Recibir Efectivo o Equivalentes	6,243.5	.0
Derechos a Recibir Bienes o Servicios	.0	.0
Inventarios	24,232.6	.0
Almacenes	.0	.0
Estimación por Pérdida o Deterioro de Activos Circulantes	.0	.0
Otros Activos Circulantes	.0	.0
Activo No circulante	15,937.2	13,144.1
Inversiones Financieras a Largo Plazo	.0	.0
Derechos a Recibir Efectivo o Equivalentes a Largo Plazo	.0	.0
Bienes Inmuebles, Infraestructura y Construcciones en Proceso	12.8	.0
Bienes Muebles	.0	13,144.1
Activos Intangibles	.0	.0
Depreciación, Deterioro y Amortización Acumulada de Bienes	15,924.4	.0
Activos Diferidos	.0	.0
Estimación por Pérdida o Deterioro de Activos no Circulantes	.0	.0
Otros Activos no Circulantes	.0	.0
PASIVO	10,852.0	24,598.0
Pasivo Circulante	10,852.0	24,598.0
Cuentas por Pagar a Corto Plazo	.0	24,598.0
Documentos por Pagar a Corto Plazo	.0	.0
Porción a Corto Plazo de la Deuda Pública a Largo Plazo	.0	.0
Títulos y Valores a Corto Plazo	.0	.0
Pasivos Diferidos a Corto Plazo	.0	.0
Fondos y Bienes de Terceros en Garantía y/o Administración a Corto Plazo	.0	.0
Provisiones a Corto Plazo	.0	.0
Otros Pasivos a Corto Plazo	10,852.0	.0
Pasivo No Circulante	.0	.0
Cuentas por Pagar a Largo Plazo	.0	.0
Documentos por Pagar a Largo Plazo	.0	.0
Deuda Pública a Largo Plazo	.0	.0
Pasivos Diferidos a Largo Plazo	.0	.0
Fondos y Bienes de Terceros en Garantía y/o en Administración a Largo Plazo	.0	.0
Provisiones a Largo Plazo	.0	.0
HACIENDA PÚBLICA/PATRIMONIO	27,965.9	47,391.1
Hacienda Pública/Patrimonio Contribuido	.0	.0
Aportaciones		
Donaciones de Capital		
Actualización de la Hacienda Pública/Patrimonio		
Hacienda Pública/Patrimonio Generado	27,965.9	47,391.1
Resultados del Ejercicio (Ahorro/Desahorro)	27,965.9	.0
Resultados de Ejercicios Anteriores	.0	38,163.5
Revalúos	.0	9,227.6
Reservas	.0	.0
Rectificaciones de Resultados de Ejercicios Anteriores		
Exceso o insuficiencia en la Actualización de la Hacienda	.0	.0
Resultado por Posición Monetaria	.0	.0
Resultado por Tenencia de Activos no Monetarios	.0	.0

Centro de Control de Confianza del Estado de México
Estado de Flujos de Efectivo
Del 1 de Enero al 31 de Diciembre de 2015 y 2014
(Miles de Pesos)

Concepto	2015	2014
Flujos de Efectivo de las Actividades de Operación		
Origen	159,194.4	99,746.5
Impuestos		
Cuotas y Aportaciones de Seguridad Social		
Contribuciones de Mejoras		
Derechos		
Productos de Tipo Corriente		
Aprovechamientos de Tipo Corriente		
Ingresos por Venta de Bienes y Servicios	.0	279.0
Ingresos no Comprendidos en las Fracciones de la Ley de Ingresos Causados en Ejercicios Fiscales Anteriores Pendientes de Liquidación o Pago		
Participaciones y Aportaciones		
Transferencias, Asignaciones y Subsidios y Otras Ayudas	158,009.4	95,084.7
Otros Orígenes de Operación	1,185.0	4,382.8
Aplicación	169,392.0	137,910.0
Servicios Personales	103,761.9	89,013.6
Materiales y Suministros	2,719.0	2,659.2
Servicios Generales	39,805.0	28,044.0
Transferencias Internas y Asignaciones al Sector Público		
Transferencias al Resto del Sector Público		
Subsidios y Subvenciones		
Ayudas Sociales		
Pensiones y Jubilaciones		
Transferencias a Fideicomisos, Mandatos y Contratos Análogos		
Transferencias a la Seguridad Social		
Donativos		
Transferencias al Exterior		
Participaciones		
Aportaciones		
Convenios		
Otras Aplicaciones de Operación	23,106.1	18,193.2
Flujos Netos de Efectivo por Actividades de Operación	-10,197.6	-38,163.5
Flujos de Efectivo de las Actividades de Inversión		
Origen	46,413.3	81,077.6
Bienes Inmuebles, Infraestructura y Construcciones en Proceso	12.8	14,105.3
Bienes Muebles	.0	
Otros Orígenes de Inversión	46,400.5	66,972.3
Aplicación	13,144.1	80,972.2
Bienes Inmuebles, Infraestructura y Construcciones en Proceso		
Bienes Muebles	13,144.1	56,739.6
Otras Aplicaciones de Inversión	.0	24,232.6
Flujos Netos de Efectivo por Actividades de Inversión	33,269.2	105.4
Flujo de Efectivo de las Actividades de Financiamiento		
Origen	10,852.0	38,498.1
Endeudamiento Neto		
Interno		
Externo		
Otros Orígenes de Financiamiento	10,852.0	38,498.1
Aplicación	33,825.6	.0
Servicios de la Deuda		
Interno		
Externo		
Otras Aplicaciones de Financiamiento	33,825.6	.0
Flujos Netos de Efectivo por Actividades de Financiamiento	-22,973.6	38,498.1
Incremento/Disminución Neta en el Efectivo y Equivalentes al Efectivo	98.0	440.0
Efectivo y Equivalentes al Efectivo al Inicio del Ejercicio	755.2	315.2
Efectivo y Equivalentes al Efectivo al Final del Ejercicio	853.2	755.2

CUENTA PÚBLICA DEL GOBIERNO, ORGANISMOS AUXILIARES Y AUTÓNOMOS DEL ESTADO DE MÉXICO 2015

Centro de Control de Confianza del Estado de México
Estado Analítico del Activo
Del 1 de enero al 31 de diciembre de 2015
(Miles de Pesos)

Concepto	Saldo Inicial	Cargos del Período	Abonos del Período	Saldo Final	Variación del Período
	1	2	3	4 = (1+2-3)	(4-1)
ACTIVO	581,910.6	698,539.6	731,710.8	548,739.4	-33,171.2
Activo Circulante	184,252.0	670,276.3	700,654.4	153,873.9	-30,378.1
Efectivo y Equivalentes	755.2	179,392.0	179,294.0	853.2	98.0
Derechos a Recibir Efectivo o Equivalentes	159,165.9	490,884.3	497,127.8	152,922.4	-6,243.5
Derechos a Recibir Bienes o Servicios	98.3	.0	.0	98.3	.0
Inventarios	24,232.6	.0	24,232.6	.0	-24,232.6
Almacenes	.0	.0		.0	.0
Estimación por Pérdida o Deterioro de Activos Circulantes	.0	.0	.0	.0	.0
Otros Activos Circulantes	.0	.0	.0	.0	.0
Activo No Circulante	397,658.6	28,263.3	31,056.4	394,865.5	-2,793.1
Inversiones Financieras a Largo Plazo	.0	.0	.0	.0	.0
Derechos a Recibir Efectivo o Equivalentes a Largo Plazo	.0	.0	.0	.0	.0
Bienes Inmuebles, Infraestructura y Construcciones en Proceso	323,343.0	2,050.0	2,062.8	323,330.2	-12.8
Bienes Muebles	114,372.7	24,379.4	11,235.3	127,516.8	13,144.1
Activos Intangibles	.0	.0	.0	.0	.0
Depreciación, Deterioro y Amortización Acumulada de Bienes	-40,057.1	1,833.9	17,758.3	-55,981.5	-15,924.4
Activos Diferidos	.0	.0	.0	.0	.0
Estimación por Pérdida o Deterioro de Activos no Circulantes	.0	.0	.0	.0	.0
Otros Activos no Circulantes	.0	.0	.0	.0	.0

CCCEM

Centro de Control de Confianza del Estado de México
 Estado Analítico de la Deuda y Otros Pasivos
 Del 1 de enero al 31 de diciembre de 2015
 (Miles de Pesos)

Denominación de las Deudas	Moneda de Contratación	Institución o País Acreedor	Saldo Inicial del Período	Saldo Final del Período
DEUDA PÚBLICA				
Corto Plazo				
Deuda Interna			.0	.0
Instituciones de Crédito				
Títulos y Valores				
Arrendamientos Financieros				
Deuda Externa			.0	.0
Organismos Financieros Internacionales				
Deuda Bilateral				
Títulos y Valores				
Arrendamientos Financieros				
Subtotal a Corto Plazo			.0	.0
Largo Plazo				
Deuda Interna			.0	.0
Instituciones de Crédito				
Títulos y Valores				
Arrendamientos Financieros				
Deuda Externa			.0	.0
Organismos Financieros Internacionales				
Deuda Bilateral				
Títulos y Valores				
Arrendamientos Financieros				
Subtotal a Largo Plazo			.0	.0
Otros Pasivos			97,872.0	84,126.0
Total de Deuda y Otros Pasivos			97,872.0	84,126.0

NOTAS A LOS ESTADOS FINANCIEROS

NOTAS DE DESGLOSE

1. ESTADO DE SITUACIÓN FINANCIERA

ACTIVO

• Efectivo y Equivalentes

El saldo está integrado por dos cuentas bancarias en la institución bancaria Banorte y se encuentra a su valor nominal, en las cuales se registra principalmente gasto corriente y nomina que dan operatividad al Organismo.

Institución bancaria	Cuenta No.	Saldo (Miles de Pesos)
Banorte	573	805.8
Banorte	330	47.4
Total en Bancos/Tesorería		853.2

• Derechos a recibir Efectivo y Equivalentes y Bienes o Servicios

Revela el saldo que se tiene en dos cuentas de inversión de renta fija, a corto plazo realizadas en la institución Banco Mercantil del Norte, S.A en títulos de fondos de inversión y se valúan a valor de mercado al precio del cierre del Ejercicio, de acuerdo con los contratos respectivos. Los rendimientos generados por las inversiones en títulos de fondos de inversión, se registran en el periodo que se devengan, como Productos Financieros.

Institución bancaria	Cuenta No.	Saldo (Miles de pesos)
Banorte	478	1,144.5
Banorte	455	9,157.6
Total en Inversiones Financieras		10,302.1

Su saldo representa los importes pendientes de cobro, derivados de convenios suscritos con Instituciones de Seguridad Pública, Privada y Municipios del Estado de México para realizar evaluaciones de control de confianza, los cuales son recaudados a través del GEM. Asimismo refleja los subsidios presupuestales destinados al gasto, ambos se registran como cuenta por cobrar con crédito a los ingresos por subsidio del Gobierno Estatal.

Cuentas por cobrar	Importe (Miles de Pesos)
Caja General del GEM (Saldo a favor por compensar)	0.7
Convenios con Municipios 2012	3,072.0
Convenios con Municipios 2013	128.0
Convenios con Municipios 2014	1,165.0

Cuentas por cobrar	Importe (Miles de Pesos)
Convenios con Municipios 2015	625.0
Convenios con CUSAEM	111,480.0
Convenios con la CESC	13,445.0
Convenio con la PGJEM	12,475.0
GEM (Gis Ramo 23 2012)	229.3
Total	142,620.0
	=====

Refleja el importe que se tiene pendiente de cobro por parte del personal que labora en el Organismo.

Deudor	Importe (Miles de Pesos)
María de Lourdes Puente Guzmán	.3
Total	.3
	=====

- **Derechos a Recibir Bienes o Servicios**

El importe corresponde a recursos entregados por el Centro de Control de Confianza a la Empresa Sistema de Ingeniería, Construcción y Urbanización S.A. de C.V. con objeto de realizar los trabajos de edificación de la sede en el Municipio de Ecatepec con número de contrato OP-12-0220.

Nombre del Proveedor	Importe (Miles de Pesos)
Sistema de Ingeniería, Construcción y Urbanización S.A. de C.V.	98.3
Total	98.3
	=====

- **Bienes Inmuebles, infraestructura y Construcción en proceso**

El Centro de Control de Confianza cuenta con tres predios, ubicados en el Municipio de Lerma (dos) y uno en el Municipio de Ecatepec; mismos que se registraron a su costo de construcción y adquisición, incluyendo el Impuesto al Valor Agregado.

Terreno	Importe (Miles de Pesos)
Terreno (Asignación Lerma)	5,741.2
Terreno (Donación Ecatepec)	10,770.9
Terreno (Asignación Lerma Anexo)	8,505.5
Total	25,017.6
	=====

Edificios	Importe (Miles de Pesos)
Centro de Control de Confianza Lerma	41,019.1
Centro de Control de Confianza Ecatepec	7,449.6
Total	48,468.7

El organismo tiene registrado una construcción en proceso con base en las autorizaciones de pago de las estimaciones físico-financieras, procediendo a su capitalización como activo no circulante misma que se incorporara al patrimonio cuando se concluya el pago de la obra, de conformidad con el acta de entrega-recepción o con el acta administrativa de finiquito.

Construcción en proceso	Importe (Miles de Pesos)
Obra Sede Centro de Control de Confianza Ecatepec	249,843.9
Total	249,843.9

- **Bienes Muebles**

Se registran contablemente los bienes muebles adquiridos con un costo igual o mayor a 35 veces el salario mínimo generales del Distrito Federal, afectando al presupuesto de egresos en la partida y programa correspondiente. Toda adquisición de bienes muebles con un costo igual o mayor a 17 salarios mínimos generales del Distrito Federal se registran como bienes inventariables.

Bienes Muebles	Importe (Miles de pesos)
Mobiliario y equipo de administración	102,125.9
Vehículos y equipo de transporte	4,593.3
Maquinaria, otros equipos y herramientas	20,797.6
Total	127,516.8

- **Depreciación, Deterioro y Amortización Acumulada de Bienes.**

La depreciación de los activos no circulantes, se calcula sobre valores de inversión por el método de línea recta a partir del mes siguiente a que se adquiere o entran en operación los bienes respectivos; aplicando los porcentos establecidos en el Manual Único de Contabilidad Gubernamental para las dependencias y entidades públicas del Gobierno y Municipios de Estado de México.

Depreciaciones	Importe (Miles de pesos)
Depreciación Acumulada de Bienes Inmuebles	(3,449.7)
Depreciación Acumulada de Bienes Muebles	(52,531.8)
Total	(55,981.5)

PASIVO**Cuentas por Pagar a Corto Plazo**

Refleja la obligación de entero de retenciones por sueldos y salarios, cuotas de aportaciones al ISSEMYM y servicios crediticios que se retienen a servidores públicos que obtienen un crédito

Concepto	Importe (Miles de pesos)
ISR Retención de Sueldos y Salarios	987.2
Retenciones de Cuotas ISSEMYM	5.6
Servicios Crediticos de Servidores Públicos	43.8
Total	1,036.6
	=====

Se reflejan los compromisos devengados por la adquisición de bienes y servicios prestados pendientes de pago al cierre del Ejercicio, se registran con cargo al presupuesto ejercido por pagar, cuando se formaliza la obligación respectiva mediante el acuerdo de las partes, independientemente de la forma o documentación que soporte dicho acuerdo y la fecha en que se paguen.

Concepto	Importe (Miles de pesos)
Adeudos de Ejercicios Fiscales Anteriores	20,093.3
Acreedores Diversos	1,092.8
Cuentas por pagar al GEM	35,193.3
Total	56,379.4
	=====

Se reflejan los convenios suscritos con las Instituciones de Seguridad Pública que están pendientes de pago. Una vez que ingresa el recurso se registra en la cuenta de Ingresos por Subsidio.

2. ESTADO DE ACTIVIDADES**PARTICIPACIONES, APORTACIONES, TRANSFERENCIAS, ASIGNACIONES, SUBSIDIOS Y OTRAS AYUDAS**

Esta cuenta representa todos los ingresos por concepto de evaluaciones de control de confianza cobrados a través de la Caja General de Gobierno, así como los subsidios recibidos por el GEM.

Concepto	Importe (Miles de pesos)
Subsidio GEM	25,165.2
Ingresos por Evaluaciones	132,844.2
Total	158,009.4
	=====

- Otros Ingresos y Beneficios**

Se registran los ingresos por concepto de intereses bancarios, sanciones económicas y economías generadas por cualquier otro concepto.

Ingresos Financieros	Importe (Miles de pesos)
Intereses Bancarios	442.4
Otros Ingresos y Beneficios	Importe (Miles de pesos)
Sanciones Económicas	564.6
Otros	178.0
Total	742.6

=====

Gasto y Otras Pérdidas

- Gastos de Funcionamiento**

Se registran todos los gastos realizados para dar operatividad al Centro de Control de Confianza del Estado de México y pueda cumplir con su Objetivo

Concepto	Importe (Miles de pesos)
Servicios Personales	103,761.9
Materiales y Suministros	2,719.00
Servicios Generales	39,805.00
Total	146,285.9

=====

- Otros Gastos**

Refleja las depreciaciones del ejercicio registradas de los bienes muebles e inmuebles así como autorizaciones por parte de la Dirección Contable de Organismos Auxiliares para reflejar los ingresos de ejercicios anteriores.

Concepto	Importe (Miles de pesos)
Depreciación de Bienes Inmuebles	(948.9)
Depreciación de Bienes Muebles	(16,839.2)
Otros gastos extraordinarios	(5,318.0)
Total	(23,106.10)

=====

3. ESTADO DE VARIACIÓN EN LA HACIENDA PÚBLICA

El patrimonio del Centro de Control de Confianza del Estado de México obtuvo un Resultado del Ejercicio 2015 como un desahorro por la cantidad de \$ 10,197.6.

4. ESTADO DE FLUJOS DE EFECTIVO

1. Efectivo y equivalentes

	2015	2014
Efectivo en Bancos - Tesorería	853.2	755.2
Efectivo en Bancos- Dependencias		
Inversiones temporales (hasta 3 meses)		
Fondos con afectación específica		
Depósitos de fondos de terceros y otros		
Total de Efectivo y Equivalentes	853.2	755.2

2. Bienes Muebles e Inmuebles

Se adquirieron Bienes Muebles por 13 millones 144.1 miles de pesos.

3. Conciliación de los Flujos de Efectivo

	2015	2014
Flujos Netos por Actividades de Operación	-10,197.6	-38,163.5
Flujos Netos de Efectivo por Actividades de Inversión	33,269.2	105.4
Flujos Netos de Efectivo por Actividades de Financiamiento	-22,973.6	38,498.1
Efectivo y Equivalentes al Efectivo al Inicio del Ejercicio	755.2	315.2
Efectivo y Equivalentes al Efectivo al Final del Ejercicio	853.2	755.2

5. CONCILIACIÓN ENTRE LOS INGRESOS PRESUPUESTARIOS Y CONTABLES, ASÍ COMO ENTRE LOS EGRESOS PRESUPUESTARIOS Y LOS GASTOS CONTABLES

Acuerdo por el que se emite el formato de conciliación entre los ingresos presupuestarios y contables, así como entre los egresos presupuestarios y los gastos contables. DOF 6/Oct/2014.

Centro de Control de Confianza del Estado de México Conciliación entre los Ingresos Presupuestarios y Contables Correspondiente Del 1 de Enero al 31 de Diciembre de 2015 (Miles de Pesos)		
1. Ingresos Presupuestarios		180,738.5
2. Más Ingresos Contables no Presupuestarios		0.0
Incremento por Variación de Inventarios		
Disminución del Exceso de Estimaciones por Pérdida o Deterioro u Obsolescencia		
Disminución del Exceso de Provisiones		
Otros Ingresos y Beneficios Varios		
Otros Ingresos Contables no Presupuestarios		
3. Menos Ingresos Presupuestarios no Contables		21,544.1
Productos de Capital		
Aprovechamientos Capital		
Ingresos Derivados de Financiamientos		
Otros ingresos presupuestarios no contables		21,544.1
4. Ingresos Contables (4 = 1 + 2 - 3)		159,194.4

Centro de Control de Confianza del Estado de México Conciliación entre los Egresos Presupuestarios y los Gastos contables Correspondiente Del 1 de Enero al 31 de Diciembre de 2015 (Miles de Pesos)		
1.- Total de Egresos (Presupuestarios)		192,309.9
2.- Menos Egresos Presupuestarios no Contables		46,023.9
Mobiliario y Equipo de Administración		
Mobiliario y Equipo Educativo y Recreativo		
Equipo e Instrumental Médico y de Laboratorio		
Vehículos y Equipo de Transporte		
Equipo de Defensa y Seguridad		
Maquinaria, Otros Equipos y Herramientas		
Activos Biológicos		
Bienes Inmuebles		
Activos Intangibles		
Obra Pública en Bienes Propios		
Acciones y Participaciones de Capital		
Compra de Títulos y Valores		
Inversiones en Fideicomisos, Mandatos y Otros Análogos		
Provisiones para Contingencias y Otras Erogaciones Especiales		
Amortización de la Deuda Pública		
Adeudos de Ejercicios Fiscales Anteriores (ADEFAS)	46,023.9	
Otros Egresos Presupuestales No Contables		
3. Más Gastos Contables no Presupuestales		23,106.0
Estimaciones, Depreciaciones, Deterioros, Obsolescencia y Amortizaciones		
Provisiones		
Disminución de Inventarios		
Aumento por Insuficiencia de Estimaciones por Pérdida o Deterioro u Obsolescencia		
Aumento por Insuficiencia de Provisiones		
Otros Gastos	23,106.0	
Otros Gastos Contables No Presupuestales		
4. Total de Gasto Contable (4 = 1 - 2 + 3)		169,392.0

NOTAS DE MEMORIA (CUENTAS DE ORDEN)

CUENTAS DE ORDEN CONTABLES (Miles de Pesos)		
	<u>2 0 1 5</u>	<u>2 0 1 4</u>
CUENTAS DEUDORAS		
Bienes Muebles e Inmuebles en Comodato	394.2	394.2
Almacen	9,071.6	5,886.5
	<u>9,465.8</u>	<u>6,280.7</u>
CUENTAS ACREEDORAS		
Comodato de Bienes Muebles e Inmuebles	394.2	394.2
Articulos Disponibles por el Almacén	9,071.6	5,886.5
	<u>9,465.8</u>	<u>6,280.7</u>

CUENTAS DE ORDEN PRESUPUESTALES (Miles de Pesos)		
	<u>2 0 1 5</u>	<u>2 0 1 4</u>
CUENTAS DEUDORAS		
Ley de Ingresos Estimada	275,661.1	289,992.5
Presupuesto de Egresos por Ejercer de Gastos de Funcionamiento	47,361.2	45,608.9
Presupuesto de Egresos por Ejercer de Gastos de Intereses, comisiones y otros gastos de la deuda publica	35,990.1	4,934.0
Presupuesto de Egresos por Ejercer de Inversión Publica		0.4
Presupuesto de Egresos por Ejercer de Bienes Muebles, Inmuebles e Intangibles		1.2
Presupuesto de Egresos Devengado de Gastos de Funcionamiento	18,747.8	11,984.8
Presupuesto de Egresos Devengado de Inversión Publica		33,252.4
Presupuesto de Egresos Pagado de Gastos de Funcionamiento	127,538.2	107,741.0
Presupuesto de Egresos Pagado de Gastos de Intereses, comisiones y otros gastos de la deuda publica	46,023.8	55,533.5
Presupuesto de Egresos Pagado de Inversión Publica		5,399.6
Presupuesto de Egresos Pagado de Bienes Muebles, Inmuebles e Intangibles		25,536.7
	<u>551,322.2</u>	<u>579,985.0</u>
CUENTAS ACREEDORAS		
Ley de Ingresos por Ejecutar	94,922.6	109,898.0
Ley de Ingresos Recaudado	180,738.5	180,094.5
Presupuesto de Egresos Aprobado de Gastos de Funcionamiento	193,647.2	165,334.7
Presupuesto de Egresos Aprobado de Gastos de Intereses, comisiones y otros gastos de la deuda publica	82,013.9	60,467.4
Presupuesto de Egresos Aprobado de Inversión Publica		5,400.0
Presupuesto de Egresos Aprobado de Bienes Muebles, Inmuebles e Intangibles		58,790.4
	<u>551,322.2</u>	<u>579,985.0</u>

NOTAS DE GESTIÓN ADMINISTRATIVA

1. INTRODUCCIÓN:

El ejercicio 2015 estuvo impactado por la incertidumbre económica, por lo que el GEM en previsión de los efectos que pudiesen tener en el presupuesto Estatal, reforzó las medidas de austeridad, racionalidad y disciplina presupuestal, con el Acuerdo para la Contención del Gasto y el Ahorro Presupuestario en la Administración Pública Estatal para el Ejercicio Fiscal 2015.

2. PANORAMA ECONÓMICO FINANCIERO

En materia de funcionamiento financiero, los recursos con que opera el centro, se obtienen principalmente de los ingresos obtenidos por la realización de evaluaciones de control de confianza, bajo la normatividad del Centro Nacional de Certificación y Acreditación (CNCA), aplicables a los integrantes y/o aspirantes de las instituciones de seguridad pública y privada, tanto a nivel estatal como municipal. Al respecto se establecen convenios con diferentes instituciones públicas y privadas, así como con municipios de la entidad, a fin de establecer las bases de coordinación para que a las instituciones policiales les sean aplicadas dichas evaluaciones.

El patrimonio del Centro de Control de Confianza del Estado de México, se constituye por: I. Los bienes, fondos, asignaciones, participaciones, subsidios, apoyos o aportaciones que le otorguen los gobiernos federal, estatal y municipales; II. Los legados, herencias, donaciones y demás bienes otorgados en su favor, así como los productos de los fideicomisos en los que se le señale como fideicomisario; III. Los bienes muebles e inmuebles que adquiera por cualquier título legal para el cumplimiento de su objeto; IV. Las utilidades, intereses, dividendos, pagos, rendimiento de sus bienes, derechos y demás ingresos que adquiera por cualquier título legal; V. Los ingresos que por concepto de derechos y demás pagos se obtengan por la prestación de servicios a cargo del Centro de Control de Confianza del Estado de México; VI. Los derechos que deriven a favor del Centro de Control de Confianza del Estado de México por la prestación de sus servicios, incluyendo derechos de cobro y cualesquiera otros tipos de derechos; VII. Los beneficios o frutos que obtenga de su patrimonio y las utilidades que logre en el desarrollo de sus actividades; y VIII. Los recursos derivados de créditos, préstamos, empréstitos, financiamientos, incluyendo emisión de valores, y apoyos económicos que obtenga con o sin la garantía del Gobierno del Estado, así como, los recursos que se obtengan de la enajenación, afectación, cesión o disposición que se haga por cualquier medio de los activos, derechos, bienes e ingresos que integran el patrimonio del Centro de Control de Confianza del Estado de México o que derivan de la prestación de sus servicios.

3. AUTORIZACIÓN E HISTORIA

El crecimiento en la población y los cambios en la sociedad, dieron pauta a que la seguridad pública se consolidara contra la violencia y la criminalidad para garantizar la seguridad de las personas, el disfrute de sus derechos y el ejercicio de sus libertades, por lo cual se publicó el 25 de agosto de 2008 en el Diario Oficial de la Federación, el Acuerdo Nacional por la Seguridad, la Justicia y la Legalidad, cuyo objetivo es coadyuvar en la depuración y fortalecimiento de las instituciones de seguridad pública.

En tal virtud, el Ejecutivo del Estado, asumió el compromiso de desarrollar acciones de evaluación permanente y de control de confianza de los servidores públicos que laboran en instituciones policiales de seguridad pública, estatal y municipal, de procuración de justicia, así como de los centros preventivos y de readaptación social.

El 22 de septiembre de 2008, se publicó en el periódico oficial "Gaceta del Gobierno" el Acuerdo por la Seguridad Pública Integral de los Mexiquenses, en el cual se estableció la necesidad de creación del Centro de Control de Confianza del Estado de México, a fin de realizar acciones orientadas a mejorar la calidad del servicio de seguridad pública y fortalecer la confianza social.

A través de Decreto número 224 de la "LVI" Legislatura del Estado de México, publicado en la Gaceta del Gobierno del 1º de diciembre de 2008, se creó el Centro de Control de Confianza del

Estado de México, como un Organismo Público Descentralizado de carácter estatal, con personalidad jurídica y patrimonio propios; quedando sectorizada a la Secretaría General del Gobierno, el cual se regirá por lo dispuesto en dicho Decreto y en su Reglamento Interior, así como en los demás ordenamientos legales aplicables. El 19 de enero de 2010, a través de la Gaceta del Gobierno, se publica el Decreto No. 42 de la “LVII” Legislatura del Estado de México,

En el que se reforman los artículos 2, 3, 4 fracciones I y II, 12 en su fracción IV, 13 en sus fracciones II, V, VI y X. Se adicionan al artículo 13 las fracciones XI y XII, recorriéndose la actual XI para ser XIII; el capítulo séptimo, de los certificados emitidos por el Centro de Control de Confianza del Estado de México y los artículos 21, 22, 23, 24, 25, 26 y 27 del Decreto que crea al organismo público descentralizado de carácter estatal denominado Centro de Control de Confianza del Estado de México, adscrito a la Secretaría de Gobierno.

4. ORGANIZACIÓN Y OBJETO SOCIAL

El Órgano de Gobierno es la máxima autoridad del Centro de Control de Confianza y está formado por: I. Un Presidente, II. Un Vicepresidente, III. Un Secretario, IV. Un Comisario, V. Ocho Vocales, y VI. Dos Observadores.

La Administración del Centro de Control de Confianza del Estado de México, está a cargo de un Director General, el cual es nombrado por el Gobernador del Estado, a propuesta del Presidente del Consejo Directivo.

El 14 de Mayo de 2009 se publicó en el Periódico Oficial “Gaceta del Gobierno” el Reglamento Interior del Centro de Control de Confianza del Estado de México, en el que se establecen las atribuciones de las unidades administrativas básicas que integraban la estructura administrativa autorizada al organismo, misma que en la etapa inicial de operaciones del Centro, se integró por una Dirección General y una Dirección de Administración y Finanzas. Para dar cumplimiento al objeto y a los programas que le han sido encomendados al Centro de Control de Confianza del Estado de México, fue necesario fortalecer la estructura administrativa del Organismo, mediante la creación de cuatro direcciones de área a saber: Dirección de Psicología, Dirección de Poligrafía, Dirección de Análisis Socioeconómico y Dirección Médica y Toxicológica, así como de un Órgano de Control Interno y de una Unidad de Normatividad; derivado de lo anterior, fue necesario crear un Nuevo Reglamento Interior, que regulara el ámbito de competencia de las unidades administrativas básicas que le han sido autorizadas y establezca una adecuada distribución del trabajo para el cumplimiento de los Objetivos y programas institucionales del organismo, el cual fue publicado en el Periódico Oficial “Gaceta del Gobierno” el 8 de Diciembre de 2009. El 9 de septiembre de 2010, se publica en la Gaceta del Gobierno, un Acuerdo en que se reforman y adicionan diversas disposiciones al Reglamento Interior del Centro de Control de Confianza del Estado de México.

Tiene como objeto realizar las evaluaciones permanentes, de control de confianza, de desempeño, poligrafía, entorno social y psicológico, así como exámenes toxicológicos a los aspirantes y a todos los integrantes de las Instituciones de Seguridad Pública y Privada, Estatal y Municipal, a fin de emitir, en su caso, la certificación correspondiente. Se entiende por Instituciones de seguridad pública, a las Instituciones Policiales de Procuración de Justicia y del Sistema Penitenciario, así como cualquier dependencia encargada de la seguridad pública, tanto en el ámbito Estatal como Municipal.

Para dar cumplimiento al objeto con que fue creado este organismo, ejerce las siguientes atribuciones:

- Establecer, desarrollar y aplicar los procedimientos de evaluación de los aspirantes e integrantes, conforme a la normatividad aplicable y a los lineamientos que establezca el desarrollo policial, ministerial y pericial.
- Determinar las normas de carácter técnico que regirán los procedimientos de evaluación.
- Diseñar, proponer e implementar los lineamientos para la aplicación de los exámenes médicos, toxicológicos, psicológicos, poligráficos y socioeconómicos, y demás que resulten necesarios, de conformidad con la normativa vigente y aplicable.

- Determinar y aprobar el procedimiento de certificación de los integrantes.
- Proponer los perfiles de grado de los integrantes.
- Establecer un sistema de registro y control, que permita preservar la confidencialidad y resguardo de expedientes.
- Establecer, las políticas y procedimientos de evaluación de los Integrantes y aspirantes, de conformidad con las disposiciones aplicables y el principio de confidencialidad.
- Informar a quien corresponda, sobre los resultados de la evaluación que se realice para el ingreso, promoción y permanencia de los integrantes.
- Solicitar se efectúe el seguimiento individual de los integrantes evaluados, en los que se identifiquen factores de riesgo que interfieran y repercutan en el desempeño de sus funciones.
- Proporcionar a las autoridades competentes la información contenida en los expedientes de integrantes y que se requieran en procesos administrativos o judiciales.
- Elaborar los informes de resultados para la aceptación o rechazo de los aspirantes a integrar a las instituciones.
- Celebrar convenios con empresas que presten el servicio de seguridad privada, de conformidad con las disposiciones aplicables y las demás que establezcan las disposiciones legales aplicables.

5. BASES DE PREPARACIÓN DE LOS ESTADOS FINANCIEROS

Con base en la “Circular de la Información Financiera para el Reconocimiento de los Efectos de la Inflación, que deben utilizar las entidades del Sector Central y Auxiliar del Gobierno del Estado de México” a la que están sujetas las entidades, del Sector Central, Empresas de Participación Estatal Mayoritaria, Organismos Descentralizados, Entes Autónomos y Fideicomisos Públicos, se registra la actualización del activo fijo, su depreciación acumulada y del ejercicio.

El Centro de Control de Confianza del Estado de México, con base en las observaciones y sugerencias emitidas en su caso por las instancias de control y fiscalización, así como su responsabilidad sobre la objetividad, confiabilidad y oportunidad, en la preparación y presentación de la información financiera y presupuestal, como base para control y toma de decisiones sobre las operaciones, ejecución de programas, ejercicio del presupuesto y cumplimiento de los objetivos institucionales, promueve su seguimiento y los avances para su atención oportuna, de conformidad con las sugerencias y, en su caso, medidas correctivas y preventivas, así como acciones de mejora propuestas, que eviten su recurrencia y fomenten el manejo transparente de los recursos públicos e información sobre su gestión, con los avances y resultados que se informan a la Administración del Organismo.

6. POLÍTICAS DE CONTABILIDAD SIGNIFICATIVAS

Con base en los Postulados Básicos de Contabilidad Gubernamental, de acuerdo con el Manual Único de Contabilidad Gubernamental para las Dependencias, Entidades Públicas del Gobierno y Municipios del Estado de México y sus Adecuaciones al Clasificador por Objeto del Gasto, publicadas el 10 de Diciembre de 2010 en la Gaceta del Gobierno del Estado, en acuerdo con el Consejo Nacional de Armonización Contable (CONAC), así como la normatividad que en materia de registro contable, emite la Secretaría de Finanzas.

7. POSICIÓN EN MONEDA EXTRANJERA Y PROTECCIÓN POR RIESGO CAMBIARIO

No Aplica.

8. REPORTE ANALÍTICO DEL ACTIVO

No Aplica.

9. FIDEICOMISOS, MANDATOS Y ANÁLOGOS

No Aplica.

10. REPORTE DE RECAUDACIÓN

No Aplica.

11. INFORMACIÓN SOBRE LA DEUDA Y EL REPORTE ANALÍTICO DE LA DEUDA

No Aplica.

12. CALIFICACIONES OTORGADAS

No Aplica.

13. PROCESO DE MEJORA

El Centro de Control de Confianza tiene como proceso de mejora continuar con el proceso de Digitalización del Archivo donde el propósito es digitalizar todos los expedientes de las personas evaluadas cada dos años y así reducir el volumen de expedientes físicos que se genera.

Las direcciones de Psicología, Poligrafía y la de Administración y Finanzas cuentan con un manual de procedimientos vigente.

14. INFORMACIÓN POR SEGMENTOS

No Aplica.

15. EVENTOS POSTERIORES AL CIERRE

No Aplica.

16. PARTES RELACIONADAS

No existen partes relacionadas que pudieran ejercer influencia significativa sobre la toma de decisiones financieras y operativas.

17. RESPONSABILIDAD SOBRE LA PRESENTACIÓN RAZONABLE DE LOS ESTADOS FINANCIEROS

“Bajo protesta de decir verdad declaramos que los Estados Financieros y sus notas, son razonablemente correctos y son responsabilidad del emisor”.

El Dictamen de los Estados Financieros correspondiente al ejercicio 2015, estuvo a cargo del Despacho Segura y Sánchez Contadores y Auditores, S.C. el cual informó que los estados financieros presentan razonablemente, en todos los aspectos importantes, la situación financiera del Centro de Control de Confianza del Estado de México (CCCEM).

INFORMACIÓN PRESUPUESTARIA

CCCEM

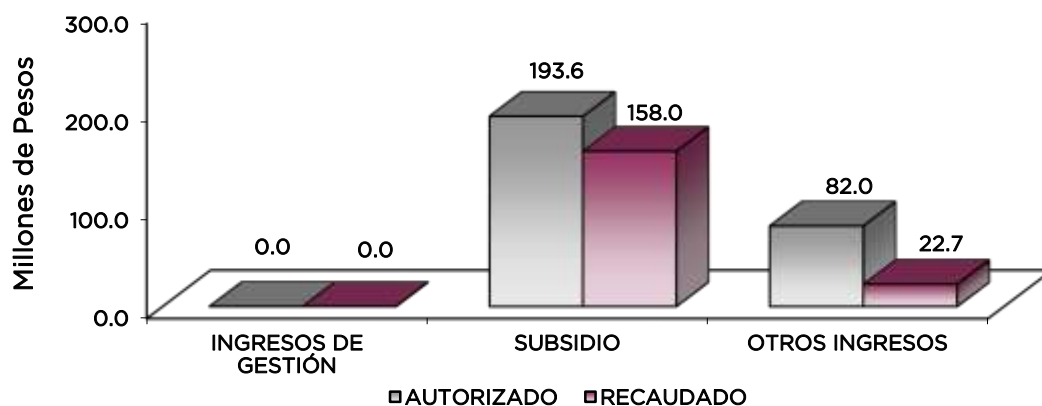
Centro de Control de Confianza del Estado de México
Estado Analítico de Ingresos
Del 1 de enero al 31 de diciembre de 2015
(Miles de pesos)

Rubro de Ingresos	Ingreso					Diferencia (6= 5 - 1)
	Estimado	Ampliaciones y Reducciones	Modificado	Devengado	Recaudado	
	(1)	(2)	(3= 1 + 2)	(4)	(5)	
Impuestos	.0	.0	.0	.0	.0	.0
Cuotas y Aportaciones de Seguridad Social	.0	.0	.0	.0	.0	.0
Contribuciones de Mejoras	.0	.0	.0	.0	.0	.0
Derechos	.0	.0	.0	.0	.0	.0
Productos	.0	.0	.0	.0	442.4	442.4
Corriente	.0	.0	.0	.0	442.4	442.4
Capital	.0	.0	.0	.0	.0	.0
Aprovechamientos	.0	.0	.0	.0	.0	.0
Corriente	.0	.0	.0	.0	.0	.0
Capital	.0	.0	.0	.0	.0	.0
Ingresos por Ventas de Bienes y Servicios	186,455.6	-186,455.6	.0	.0	.0	-186,455.6
Participaciones y Aportaciones	.0	.0	.0	.0	.0	.0
Transferencias, Asignaciones, Subsidios y Otras Ayudas	.0	193,647.2	193,647.2	.0	158,009.4	158,009.4
Ingresos Derivados de Financiamientos	.0	82,013.9	82,013.9	.0	22,286.7	22,286.7
Total	186,455.6	89,205.5	275,661.1	.0	180,738.5	-5,717.1
				Ingresos excedentes¹		-5,717.1

Estado Analítico de Ingresos Por Fuente de Financiamiento	Ingreso					Diferencia (6= 5 - 1)
	Estimado	Ampliaciones y Reducciones	Modificado	Devengado	Recaudado	
	(1)	(2)	(3= 1 + 2)	(4)	(5)	
Ingresos del Gobierno	.0	.0	.0	.0	.0	.0
Impuestos	.0	.0	.0	.0	.0	.0
Contribuciones de Mejoras	.0	.0	.0	.0	.0	.0
Derechos	.0	.0	.0	.0	.0	.0
Productos	.0	.0	.0	.0	.0	.0
Corriente	.0	.0	.0	.0	.0	.0
Capital	.0	.0	.0	.0	.0	.0
Aprovechamientos	.0	.0	.0	.0	.0	.0
Corriente	.0	.0	.0	.0	.0	.0
Capital	.0	.0	.0	.0	.0	.0
Participaciones y Aportaciones	.0	.0	.0	.0	.0	.0
Transferencias, Asignaciones, Subsidios y Otras Ayudas	.0	.0	.0	.0	.0	.0
Ingresos de Organismos y Empresas	186,455.6	7,191.6	193,647.2	.0	158,451.8	-28,003.8
Cuotas y Aportaciones de Seguridad Social	.0	.0	.0	.0	.0	.0
Ingresos por Ventas de Bienes y Servicios	186,455.6	-186,455.6	.0	.0	442.4	-186,013.2
Transferencias, Asignaciones, Subsidios y Otras Ayudas	.0	193,647.2	193,647.2	.0	158,009.4	158,009.4
Ingresos Derivados de Financiamiento	.0	82,013.9	82,013.9	.0	22,286.7	22,286.7
Ingresos Derivados de Financiamientos	.0	82,013.9	82,013.9	.0	22,286.7	22,286.7
Total	186,455.6	89,205.5	275,661.1	.0	180,738.5	-5,717.1
				Ingresos excedentes¹		-5,717.1

Centro de Control de Confianza del Estado de México
INGRESOS
(Miles de Pesos)

INGRESOS	PREVISTO	PRESUPUESTO 2015		TOTAL AUTORIZADO	RECAUDADO	VARIACIÓN	
		ASIGNACIONES Y/O AMPLIACIONES	REDUCCIONES Y/O DISMINUCIONES			IMPORTE	%
INGRESOS DE GESTIÓN	186,455.6		186,455.6				
Ingresos por Venta de Bienes y Servicios	186,455.6		186,455.6				
PARTICIPACIONES, APORTACIONES, TRANSFERENCIAS, ASIGNACIONES, SUBSIDIOS Y OTRAS AYUDAS		193,647.2		193,647.2	158,009.4	35,637.8	18.4
Subsidio		193,647.2		193,647.2	158,009.4	35,637.8	18.4
OTROS INGRESOS Y BENEFICIOS		82,013.9		82,013.9	22,729.1	59,284.8	72.3
Ingresos Financieros					442.4	-442.4	
Pasivos Pendientes de Liquidar al Cierre del Ejercicio					21,544.1	-21,544.1	
Pasivos Derivados de Erogaciones Devengadas y Pendientes de Ejercicios Anteriores		82,013.9		82,013.9		82,013.9	100.0
Ingresos Diversos					742.6	-742.6	
T O T A L	186,455.6	275,661.1	186,455.6	275,661.1	180,738.5	94,922.6	34.4



NOTAS AL PRESUPUESTO DE INGRESOS

INGRESOS

Se previó recaudar ingresos por 186 millones 455.6 miles de pesos, se dieron ampliaciones durante el ejercicio por 89 millones 205.5 miles de pesos, obteniendo un total autorizado de 275 millones 661.1 miles de pesos. El importe recaudado fue por 180 millones 738.5 miles de pesos, por lo que se tuvo una variación por 94 millones 922.6 miles de pesos, lo cual representó 34.4 por ciento al monto previsto.

INGRESOS DE GESTIÓN

Inicialmente se previó recaudar ingresos de gestión por 186 millones 455.6 miles de pesos, obteniendo una reducción presupuestal por la misma cantidad.

PARTICIPACIONES, APORTACIONES, TRANSFERENCIAS, ASIGNACIONES SUBSIDIOS Y OTRAS AYUDAS

Se obtuvieron ampliaciones presupuestales por 193 millones 647.2 miles de pesos, lográndose recaudar 158 millones 9.4 miles de pesos, teniendo una variación de 35 millones 637.8 miles de pesos, que representó el 18.4 por ciento respecto a lo autorizado.

OTROS INGRESOS Y BENEFICIOS

En este rubro se tuvieron ampliaciones por 82 millones 13.9 miles de pesos, para Pasivos Derivados de Erogaciones Devengadas y Pendientes de Ejercicios Anteriores. El importe recaudado fue por 22 millones 729.1 miles de pesos, principalmente por concepto de Ingresos Financieros, Pasivos Pendientes de Liquidar al Cierre del Ejercicio, e Ingresos Diversos. La variación por 59 millones 284.8 miles de pesos representó el 72.3 por ciento de menos respecto al monto autorizado.

CUENTA PÚBLICA DEL GOBIERNO, ORGANISMOS AUXILIARES Y AUTÓNOMOS DEL ESTADO DE MÉXICO 2015

Centro de Control de Confianza del Estado de México
Estado Analítico del Ejercicio del Presupuesto de Egresos
Clasificación por Objeto del Gasto (Capítulo y Concepto)
Del 1 de enero al 31 de diciembre de 2015
(Miles de Pesos)

Concepto	Egresos					Subejercicio 6 = (3 - 4)
	Aprobado	Ampliaciones/ (Reducciones)	Modificado	Devengado	Pagado	
	1	2	3 = (1 + 2)	4	5	
Servicios Personales	143,319.9	- 12,150.2	131,169.7	696.0	103,066.0	130,473.7
Remuneraciones al Personal de Carácter Permanente	21,120.2	4,310.1	25,430.3	-	18,245.3	25,430.3
Remuneraciones al Personal de Carácter Transitorio	70,592.7	23,671.6	46,921.1	-	44,977.4	46,921.1
Remuneraciones Adicionales y Especiales	28,164.9	3,967.1	32,132.0	-	23,377.5	32,132.0
Seguridad Social	21,155.0	2,188.9	23,343.9	696.0	14,058.0	22,647.9
Otras Prestaciones Sociales y Económicas	2,287.1	1,055.3	3,342.4	-	2,407.8	3,342.4
Previsiones	-	-	-	-	-	-
Pago de Estímulos a Servidores Públicos	-	-	-	-	-	-
Materiales y Suministros	4,803.9	- 455.8	4,348.1	-	2,719.0	4,348.1
Materiales de Administración, Emisión de Documentos y Artículos Oficiales	1,980.9	477.3	1,503.6	-	1,121.9	1,503.6
Alimentos y Utensilios	15.1	9.5	5.6	-	-	5.6
Materias Primas y Materiales de Producción y Comercialización	-	-	-	-	-	-
Materiales y Artículos de Construcción y de Reparación	477.4	14.7	492.1	-	367.3	492.1
Productos Químicos, Farmacéuticos y de Laboratorio	327.4	70.1	397.5	-	215.0	397.5
Combustibles, Lubricantes y Aditivos	1,255.7	260.5	1,516.2	-	900.6	1,516.2
Vestuario, Blancos, Prendas de Protección y Artículos Deportivos	59.5	2.2	61.7	-	24.1	61.7
Materiales y Suministros Para Seguridad	-	-	-	-	-	-
Herramientas, Refacciones y Accesorios Menores	687.9	316.5	371.4	-	90.1	371.4
Servicios Generales	38,331.8	19,797.6	58,129.4	18,051.8	21,753.2	40,077.6
Servicios Básicos	3,754.5	145.3	3,899.8	91.6	2,000.0	3,808.2
Servicios de Arrendamiento	801.0	3,168.1	3,969.1	-	0.1	3,969.1
Servicios Profesionales, Científicos, Técnicos y Otros Servicios	6,158.4	1,364.4	4,794.0	1,739.0	1,950.1	3,055.0
Servicios Financieros, Bancarios y Comerciales	760.0	514.1	1,274.1	-	1,201.0	1,274.1
Servicios de Instalación, Reparación, Mantenimiento y Conservación	9,152.7	1,556.7	7,596.0	852.5	1,296.9	6,743.5
Servicios de Comunicación Social y Publicidad	139.3	49.8	189.1	-	65.8	189.1
Servicios de Traslado y Viáticos	240.0	210.3	450.3	-	404.3	450.3
Servicios Oficiales	13.4	7.7	5.7	-	2.3	5.7
Otros Servicios Generales	17,312.5	18,638.8	35,951.3	15,368.7	14,832.7	20,582.6
Transferencias, Asignaciones, Subsidios y Otras Ayudas	-	-	-	-	-	-
Transferencias Internas y Asignaciones al Sector Público	-	-	-	-	-	-
Transferencias al Resto del Sector Público	-	-	-	-	-	-
Subsidios y Subvenciones	-	-	-	-	-	-
Ayudas Sociales	-	-	-	-	-	-
Pensiones y Jubilaciones	-	-	-	-	-	-
Transferencias a Fideicomisos, Mandatos y Otros Análogos	-	-	-	-	-	-
Transferencias a la Seguridad Social	-	-	-	-	-	-
Donativos	-	-	-	-	-	-
Transferencias al Exterior	-	-	-	-	-	-
Bienes Muebles, Inmuebles e Intangibles	-	-	-	-	-	-
Mobiliario y Equipo de Administración	-	-	-	-	-	-
Mobiliario y Equipo Educativo y Recreativo	-	-	-	-	-	-
Equipo e Instrumental Médico y de Laboratorio	-	-	-	-	-	-
Vehículos y Equipo de Transporte	-	-	-	-	-	-
Equipo de Defensa y Seguridad	-	-	-	-	-	-
Maquinaria, Otros Equipos y Herramientas	-	-	-	-	-	-
Activos Biológicos	-	-	-	-	-	-
Bienes Inmuebles	-	-	-	-	-	-
Activos Intangibles	-	-	-	-	-	-
Inversión Pública	-	-	-	-	-	-
Obra Pública en Bienes de Dominio Público	-	-	-	-	-	-
Obra Pública en Bienes Propios	-	-	-	-	-	-
Proyectos Productivos y Acciones de Fomento	-	-	-	-	-	-
Inversiones Financieras y Otras Provisiones	-	-	-	-	-	-
Inversiones Para el Fomento de Actividades Productivas	-	-	-	-	-	-
Acciones y Participaciones de Capital	-	-	-	-	-	-
Compra de Títulos y Valores	-	-	-	-	-	-
Concesión de Préstamos	-	-	-	-	-	-
Inversiones en Fideicomisos, Mandatos y Otros Análogos	-	-	-	-	-	-
Otras Inversiones Financieras	-	-	-	-	-	-
Provisiones para Contingencias y Otras Erogaciones Especiales	-	-	-	-	-	-
Participaciones y Aportaciones	-	-	-	-	-	-
Participaciones	-	-	-	-	-	-
Aportaciones	-	-	-	-	-	-
Convenios	-	-	-	-	-	-
Deuda Pública	-	82,013.9	82,013.9	-	46,023.9	82,013.9
Amortización de la Deuda Pública	-	-	-	-	-	-
Intereses de la Deuda Pública	-	-	-	-	-	-
Comisiones de la Deuda Pública	-	-	-	-	-	-
Gastos de la Deuda Pública	-	-	-	-	-	-
Costo por Coberturas	-	-	-	-	-	-
Apoyos Financieros	-	-	-	-	-	-
Adeudos de Ejercicios Fiscales Anteriores (Adefas)	-	82,013.9	82,013.9	-	46,023.9	82,013.9
Total del Gasto	186,455.6	89,205.5	275,661.1	18,747.8	173,562.1	256,913.3

CCCEM

Centro de Control de Confianza del Estado de México
Estado Analítico del Ejercicio del Presupuesto de Egresos
Clasificación Económica (por Tipo de Gasto)
Del 1 de enero al 31 de diciembre de 2015
(Miles de Pesos)

Concepto	Egresos					Subejercicio 6 = (3 - 4)
	Aprobado	Ampliaciones/ (Reducciones)	Modificado	Devengado	Pagado	
	1	2	3 = (1 + 2)	4	5	
Gasto Corriente	186,455.6	7,191.6	193,647.2	18,747.8	127,538.2	174,899.4
Gasto de Capital	-	-	-	-	-	-
Amortización de la Deuda y Disminución de	-	82,013.9	82,013.9	-	46,023.9	82,013.9
Pensiones y Jubilaciones	-	-	-	-	-	-
Participaciones	-	-	-	-	-	-
Total del Gasto	186,455.6	89,205.5	275,661.1	18,747.8	173,562.1	256,913.3

Centro de Control de Confianza del Estado de México
Estado Analítico del Ejercicio del Presupuesto de Egresos
Clasificación Administrativa
Del 1 de enero al 31 de diciembre de 2015
(Miles de Pesos)

Concepto	Egresos					Subejercicio 6 = (3 - 4)
	Aprobado	Ampliaciones/ (Reducciones)	Modificado	Devengado	Pagado	
	1	2	3 = (1 + 2)	4	5	
Entidades Paraestatales y Fideicomisos No Empresariales y No Financieros	186,455.6	89,205.5	275,661.1	18,747.8	173,562.1	256,913.3
Instituciones Públicas de Seguridad Social	-	-	-	-	-	-
Entidades Paraestatales Empresariales No Financieras con Participación Estatal Mayoritaria	-	-	-	-	-	-
Entidades Paraestatales Empresariales Financieras Monetarias con Participación Estatal Mayoritaria	-	-	-	-	-	-
Entidades Paraestatales Empresariales Financieras No Monetarias con Participación Estatal Mayoritaria	-	-	-	-	-	-
Fideicomisos Financieros Públicos con Participación Estatal Mayoritaria	-	-	-	-	-	-
Total del Gasto	186,455.6	89,205.5	275,661.1	18,747.8	173,562.1	256,913.3

Centro de Control de Confianza del Estado de México
Estado Analítico del Ejercicio del Presupuesto de Egresos
Clasificación Administrativa
Del 1 de enero al 31 de diciembre de 2015
(Miles de pesos)

Concepto	Egresos					Subejercicio 6 = (3 - 4)
	Aprobado	Ampliaciones/ (Reducciones)	Modificado	Devengado	Pagado	
	1	2	3 = (1 + 2)	4	5	
202H1 Centro de Control de Confianza del Estado de México	186,455.6	89,205.5	275,661.1	18,747.8	173,562.1	256,913.3
			-			-
			-			-
			-			-
			-			-
			-			-
			-			-
Total del Gasto	186,455.6	89,205.5	275,661.1	18,747.8	173,562.1	256,913.3

CUENTA PÚBLICA DEL GOBIERNO, ORGANISMOS AUXILIARES Y AUTÓNOMOS DEL ESTADO DE MÉXICO 2015

Centro de Control de Confianza del Estado de México
Estado Analítico del Ejercicio del Presupuesto de Egresos
Clasificación Administrativa
Del 1 de enero al 31 de diciembre de 2015
(Miles de pesos)

Concepto	Egresos					Subejercicio 6 = (3 - 4)
	Aprobado	Ampliaciones/ (Reducciones)	Modificado	Devengado	Pagado	
	1	2	3 = (1 + 2)	4	5	
Poder Ejecutivo	186,455.6	89,205.5	275,661.1	18,747.8	173,562.1	256,913.3
Poder Legislativo	-	-	-	-	-	-
Poder Judicial	-	-	-	-	-	-
Órganos Autónomos	-	-	-	-	-	-
Total del Gasto	186,455.6	89,205.5	275,661.1	18,747.8	173,562.1	256,913.3

Centro de Control de Confianza del Estado de México
Estado Analítico del Ejercicio del Presupuesto de Egresos
Clasificación Funcional (Finalidad y Función)
Del 1 de enero al 31 de diciembre de 2015
(Miles de Pesos)

Concepto	Egresos					Subejercicio 6 = (3 - 4)
	Aprobado	Ampliaciones/ (Reducciones)	Modificado	Devengado	Pagado	
	1	2	3 = (1 + 2)	4	5	
Gobierno	186,455.6	7,191.6	193,647.2	18,747.8	127,538.2	174,899.4
Legislación	-	-	-	-	-	-
Justicia	-	-	-	-	-	-
Coordinación de la Política de Gobierno	1,816.4	130.4	1,946.8	28.8	1,028.9	1,918.0
Relaciones Exteriores	-	-	-	-	-	-
Asuntos Financieros y Hacendarios	-	-	-	-	-	-
Seguridad Nacional	-	-	-	-	-	-
Asuntos de Orden Público y de Seguridad Interior	184,639.2	7,061.2	191,700.4	18,719.0	126,509.3	172,981.4
Otros Servicios Generales	-	-	-	-	-	-
Desarrollo Social	-	-	-	-	-	-
Protección Ambiental	-	-	-	-	-	-
Vivienda y Servicios a la Comunidad	-	-	-	-	-	-
Salud	-	-	-	-	-	-
Recreación, Cultura y Otras Manifestaciones Sociales	-	-	-	-	-	-
Educación	-	-	-	-	-	-
Protección Social	-	-	-	-	-	-
Otros Asuntos Sociales	-	-	-	-	-	-
Desarrollo Económico	-	-	-	-	-	-
Asuntos Económicos, Comerciales y Laborales en General	-	-	-	-	-	-
Agropecuaria, Silvicultura, Pesca y Caza	-	-	-	-	-	-
Combustibles y Energía	-	-	-	-	-	-
Minería, Manufacturas y Construcción	-	-	-	-	-	-
Transporte	-	-	-	-	-	-
Comunicaciones	-	-	-	-	-	-
Turismo	-	-	-	-	-	-
Ciencia, Tecnología e Innovación	-	-	-	-	-	-
Otras Industrias y Otros Asuntos Económicos	-	-	-	-	-	-
Otras no Clasificadas en Funciones Anteriores	-	82,013.9	82,013.9	-	46,023.9	82,013.9
Transacciones de la Deuda Pública / Costo Financiero de la Deuda	-	-	-	-	-	-
Transferencias, Participaciones y Aportaciones entre Diferentes Niveles y Órdenes de Gobierno	-	-	-	-	-	-
Sanamiento del Sistema Financiero	-	-	-	-	-	-
Adeudos de Ejercicios Fiscales Anteriores	-	82,013.9	82,013.9	-	46,023.9	82,013.9
Total del Gasto	186,455.6	89,205.5	275,661.1	18,747.8	173,562.1	256,913.3

CCCEM

Centro de Control de Confianza del Estado de México
 Endeudamiento Neto
 Del 1 de Enero al 31 de Diciembre de 2015
 (Miles de Pesos)

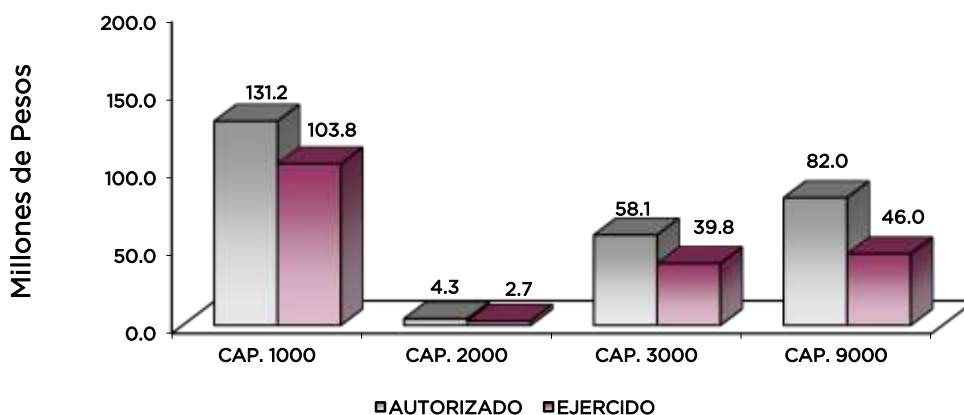
Identificación de Crédito o Instrumento	Contratación/Colocación	Amortización	Endeudamiento Neto
	A	B	C = A - B
Creditos Bancarios			
			-
			-
			-
			-
			-
			-
			-
Total Créditos Bancarios	-	-	-
Otros Instrumentos de Deuda			
			-
			-
			-
			-
			-
			-
Total Otros Instrumentos de Deuda	-	-	-
TOTAL	-	-	-

Centro de Control de Confianza del Estado de México
 Intereses de la Deuda
 Del 1 de enero al 31 de diciembre de 2015
 (Miles de Pesos)

Identificación de Crédito o Instrumento	Devengado	Pagado
Créditos Bancarios		
Total de intereses de Créditos Bancarios	-	-
Otros Instrumentos de Deuda		
Total de intereses de Otros Instrumentos de Deuda	-	-
TOTAL	-	-

Centro de control de Confianza del Estado de México
EGRESOS POR CAPÍTULO
 (Miles de Pesos)

EGRESOS	PREVISTO	P R E S U P U E S T O		2 0 1 5		V A R I A C I Ó N	
		ASIGNACIONES Y/O AMPLIACIONES	REDUCCIONES Y/O DISMINUCIONES	TOTAL AUTORIZADO	EJERCIDO	IMPORTE	%
SERVICIOS PERSONALES	143,319.9	25,235.3	37,385.5	131,169.7	103,762.0	27,407.7	20.9
MATERIALES Y SUMINISTROS	4,803.9	1,255.5	1,711.3	4,348.1	2,719.0	1,629.1	37.5
SERVICIOS GENERALES	38,331.8	25,502.1	5,704.5	58,129.4	39,805.0	18,324.4	31.5
DEUDA PÚBLICA		82,013.9		82,013.9	46,023.9	35,990.0	43.9
T O T A L	186,455.6	134,006.8	44,801.3	275,661.1	192,309.9	83,351.2	30.2
	=====	=====	=====	=====	=====	=====	



NOTAS AL PRESUPUESTO DE EGRESOS

EGRESOS

Se autorizó un presupuesto inicial de 186 millones 455.6 miles de pesos, durante el ejercicio se autorizaron ampliaciones y traspasos presupuestales netos de más por 89 millones 205.5 miles de pesos, teniendo un presupuesto autorizado de 275 millones 661.1 miles de pesos, de los cuales se ejercieron 192 millones 309.9 miles de pesos, teniendo un subejercido de 83 millones 351.2 miles de pesos, lo que representó el 30.2 por ciento respecto al monto autorizado.

SERVICIOS PERSONALES

Se autorizaron inicialmente 143 millones 319.9 miles de pesos, durante el ejercicio se autorizaron ampliaciones y traspasos presupuestales netos de menos por 12 millones 150.2 mil pesos, teniendo un presupuesto autorizado de 131 millones 169.7 miles de pesos, de los cuales se ejercieron 103 millones 762 mil pesos, teniendo un subejercido de 27 millones 407.7 miles de pesos, lo que representó el 20.9 por ciento respecto al monto autorizado.

MATERIALES Y SUMINISTROS

Se autorizaron inicialmente 4 millones 803.9 miles de pesos, durante el ejercicio se autorizaron ampliaciones y traspasos presupuestales netos de menos por 455.8 miles de pesos, teniendo un presupuesto autorizado de 4 millones 348.1 miles de pesos, de los cuales se ejercieron 2 millones 719 mil pesos, teniendo un subejercido de 1 millón 629.1 miles de pesos, lo que representó el 37.5 por ciento respecto al monto autorizado.

SERVICIOS GENERALES

Se autorizaron inicialmente 38 millones 331.8 miles de pesos, durante el ejercicio se autorizaron ampliaciones y traspasos presupuestales netos de más por 19 millones 797.6 miles de pesos, teniendo un presupuesto autorizado de 58 millones 129.4 miles de pesos, de los cuales se ejercieron 39 millones 805 mil pesos, teniendo un subejercicio de 18 millones 324.4 miles de pesos, lo que representó el 31.5 por ciento de respecto al monto autorizado.

DEUDA PÚBLICA

Para este capítulo se autorizó una ampliación presupuestal por 82 millones 13.9 miles de pesos, para el pago de pasivos derivados de erogaciones devengadas y pendientes de ejercicios anteriores, de los cuales se ejercieron 46 millones 23.9 miles de pesos, teniendo un subejercicio de 35 millones 990 mil pesos, lo que representó el 43.9 por ciento respecto al monto autorizado.

INFORMACIÓN PRESUPUESTAL						
Centro de Control de Confianza del Estado de México						
EGRESOS POR OBJETO DEL GASTO						
(Miles de Pesos)						
CAPÍTULO Y OBJETO DEL GASTO	P R E S U P U E S T O 2 0 1 5			TOTAL AUTORIZADO	EJERCIDO	VARIACIÓN
	PREVISTO	ASIGNACIONES Y/O AMPLIACIONES	REDUCCIONES Y/O DISMINUCIONES			
SERVICIOS PERSONALES	143,319.9	25,235.3	37,385.5	131,169.7	103,762.0	27,407.7
Sueldo Base	21,120.2	6,670.3	2,360.2	25,430.3	18,245.4	7,184.9
Sueldos y Salarios Compactados al Personal Eventual	70,592.7	9,980.0	33,651.6	46,921.1	44,977.4	1,943.7
Prima por Años de Servicio	85.9	17.8		103.7	74.9	28.8
Prima por Antigüedad		22.6		22.6	22.6	
Prima Vacacional	1,447.4	91.6	46.9	1,492.1	1,153.3	338.8
Aguinaldo	3,473.7	1,060.0	3.3	4,530.4	3,078.1	1,452.3
Aguinaldo de Eventuales	11,610.6	161.2	888.3	10,883.5	7,339.6	3,543.9
Vacaciones no Disfrutadas por Finiquito	50.0	59.7		109.7	96.0	13.7
Compensación por Retabulación	2,338.3	490.0		2,828.3	2,071.6	756.7
Gratificación	6,227.0	1,319.3	17.7	7,528.6	5,305.0	2,223.6
Gratificación por Convenio	2,737.0	1,718.8	21.4	4,434.4	4,066.2	368.2
Gratificación por Productividad	195.0	15.4	11.7	198.7	170.2	28.5
Cuotas de Servicio de Salud	9,884.1	1,190.6	209.3	10,865.4	6,879.0	3,986.4
Cuotas al Sistema Solidario de Reparto	7,333.9	886.6	151.9	8,068.6	5,104.0	2,964.6
Cuotas del Sistema de Capitalización Individual	1,828.5	178.2		2,006.7	1,241.9	764.8
Aportación para Financiar los Gastos Generales de Administración de ISSEMyM	864.9	86.2		951.1	601.9	349.2
Riesgo de Trabajo	1,145.6	169.2		1,314.8	848.5	466.3
Seguros y Fianzas	98.0	39.3		137.3	78.6	58.7
Cuotas para Fondo de Retiro	331.8	41.4		373.2	278.5	94.7
Seguro de Separación Individualizado	960.6	195.7		1,156.3	688.6	467.7
Liquidaciones por Indemnizaciones, por Sueldos y Salarios	50.0	18.3	4.2	64.1	35.0	29.1
Viáticos	50.0	606.0	9.5	646.5	618.2	28.3
Despensa	894.7	217.1	9.5	1,102.3	787.5	314.8
MATERIALES Y SUMINISTROS	4,803.9	1,255.5	1,711.3	4,348.1	2,719.0	1,629.1
Materiales y Útiles de Oficina	1,066.3	100.3	262.2	904.4	627.0	277.4
Enseres de Oficina	115.6	67.2	32.1	150.7	111.0	39.7
Material de Foto, Cine y Grabación	19.5		7.5	12.0		12.0
Material Estadístico y Geográfico	3.2		1.1	2.1		2.1
Materiales y Útiles para el Procesamiento en Equipos y Bienes Informáticos	517.5		348.1	169.4	169.4	.0
Material de Información	11.1	13.4	16.5	8.0	.3	7.7
Material y Enseres de Limpieza	208.9	50.0	52.4	206.5	179.1	27.4
Material Didáctico	12.8	47.8	10.1	50.5	35.1	15.4
Material para Identificación y Registro	26.0		26.0			
Utensilios para el Servicio de Alimentación	15.1		9.5	5.6		5.6
Productos Minerales no Metálicos	2.7	7.1	.9	8.9	9.0	-.1
Cemento y Productos de Concreto	9.3		3.1	6.2		6.2
Madera y Productos de Madera	9.6	6.9	6.4	10.1	7.0	3.1
Vidrio y Productos de Vidrio	9.5		6.3	3.2		3.2
Material Eléctrico y Electrónico	203.7	139.7	37.7	305.7	280.3	25.4
Artículos Metálicos para la Construcción	11.8	38.6	13.4	37.0	10.7	26.3
Materiales Complementarios	81.8		63.5	18.3		18.3
Material de Señalización	32.0	13.4	16.0	29.4	13.4	16.0
Árboles y Plantas de Ornato	10.6		9.4	15.4	12.2	3.2
Materiales de Construcción	12.0	31.2	2.9	40.3	34.6	5.7
Estructuras y Manufacturas para todo tipo de Construcción	94.4	1.2	78.0	17.6	.1	17.5
Sustancias Químicas	266.7	124.2	99.2	291.7	210.1	81.6
Materiales, Accesorios y Suministros Médicos	36.1	65.2	11.0	90.3		90.3
Fibras Sintéticas, Hules, Plásticos y Derivados	24.6	1.3	10.4	15.5	4.9	10.6
Combustibles, Lubricantes y Aditivos	1,255.7	417.5	157.0	1,516.2	900.6	615.6
Vestuario y Uniformes	18.5	4.5		23.0	10.5	12.5
Prendas de Seguridad y Protección Personal	20.0	3.8	22.2	1.6	1.0	.6
Productos Textiles	11.0	30.1	6.0	35.1	12.6	22.5

CUENTA PÚBLICA DEL GOBIERNO, ORGANISMOS AUXILIARES Y AUTÓNOMOS DEL ESTADO DE MÉXICO 2015

CAPÍTULO Y OBJETO DEL GASTO	P R E S U P U E S T O 2 0 1 5				EJERCIDO	VARIACIÓN
	PREVISTO	ASIGNACIONES Y/O AMPLIACIONES	REDUCCIONES Y/O DISMINUCIONES	TOTAL AUTORIZADO		
Blancos y otros Productos Textiles	10.0		8.0	2.0		2.0
Refacciones, Accesorios y Herramientas	110.4	15.4	93.2	32.6	5.7	26.9
Refacciones y Accesorios Menores de Edificios	94.0	10.6	36.4	68.2	4.4	63.8
Refacciones y accesorios menores de Mobiliario y equipo	37.2	.7	15.5	22.4	3.8	18.6
Refacciones y Accesorios para Equipo de Cómputo	37.2		14.1	23.1	4.1	19.0
Refacciones y Accesorios Menores de Equipo e Instrumentos Médicos	30.0		15.0	15.0		15.0
Refacciones y accesorios Menores para Equipo de Transporte	196.4	16.2	115.5	97.1	24.0	73.1
Artículos para la Extinción de Incendios	14.0	35.0	3.0	46.0	40.0	6.0
Refacciones y Accesorios menores de Maquinaria y Otros equipos	36.1		22.9	13.2		13.2
Medidores de Agua	30.8		15.4	15.4		15.4
Otros Enseres	101.8		63.4	38.4	8.1	30.3
SERVICIOS GENERALES	38,331.8	25,502.1	5,704.5	58,129.4	39,805.0	18,324.4
Servicio de Energía Eléctrica	1,533.3	105.2	45.2	1,593.3	1,045.8	547.5
Servicio de Agua	81.5			81.5		81.5
Servicio de Telefonía Convencional	1,293.3	114.0	23.2	1,384.1	744.5	639.6
Servicio de Radiolocalización y Telecomunicación	350.6	103.6	107.0	347.2	260.2	87.0
Servicio de Acceso a Internet	483.0	.3		483.3	38.8	444.5
Servicio Postal y Telegráfico	12.8		2.4	10.4	2.3	8.1
Arrendamiento de Activos Intangibles	801.0		397.1	403.9	.1	403.8
Arrendamiento Financiero		3,565.2		3,565.2		3,565.2
Asesorías Asociadas a Convenios o Acuerdos	101.4	3.0	13.0	91.4	47.9	43.5
Servicios Informáticos	1,400.0		1,399.0	1.0	1.0	
Capacitación	151.5		52.5	99.0	22.6	76.4
Servicios de apoyo Administrativo y Fotocopiado	2,070.0		108.3	1,961.7	1,148.5	813.2
Impresión de Documentos Oficiales para la Prestación de Servicios Públicos, Identificación, Formatos Administrativos y Fiscales, Formas Valoradas, Certificadas y Títulos	62.5		20.9	41.6	2.3	39.3
Servicios de Vigilancia	2,373.0	226.3		2,599.3	2,466.8	132.5
Servicios Bancarios y Financieros	9.7		1.3	8.4	1.2	7.2
Seguros y Fianzas	750.3	496.0		1,246.3	1,180.8	65.5
Fletes y Maniobras		19.4		19.4	19.0	.4
Reparación y mantenimiento de Inmuebles	731.1	156.0	351.9	535.2	290.7	244.5
Adaptación de Locales, Almacenes, Bodegas y Edificio	815.6		390.0	425.6		425.6
Reparación, Mantenimiento e Instalación de Mobiliario y Equipo de Oficina.	12.0	.9	5.0	7.9	3.0	4.9
Reparación, Instalación y Mantenimiento de Bienes Informáticos, Microfilmación y Tecnologías de la Información	5,160.9		1,168.0	3,992.9	119.0	3,873.9
Reparación, Instalación y Mantenimiento de Equipo Médico y de Laboratorio	3.1			3.1		3.1
Reparación y Mantenimiento de Vehículos Terrestres, Aéreos y Lacustres	656.0	.7	115.5	541.2	179.6	361.6
Reparación, instalación y Mantenimiento de Maquinaria, Equipo Industrial y Diverso	319.0	494.2	173.3	639.9	521.3	118.6
Servicios de Lavandería, Limpieza e Higiene	1,395.0			1,395.0	1,016.1	378.9
Servicio de Fumigación	60.0		4.8	55.2	19.7	35.5
Publicaciones Oficiales y de Información en General para Difusión	9.3	136.3	51.5	94.1	65.8	28.3
Servicios de Creación y Difusión de Contenido a través de Internet	130.0		35.0	95.0		95.0
Gastos de Traslado por Vía Terrestre		10.1	3.0	7.1	1.1	6.0
Otros servicios De traslado y Hospedaje	240.0	203.4	.2	443.2	403.2	40.0
Congresos y Convenciones	13.4	12.8	20.5	5.7	2.3	3.4
Otros Impuestos y Derechos	724.5		262.2	462.3	108.8	353.5
Otros Gastos por Responsabilidades	26.0		7.8	18.2	2.6	15.6
Impuesto sobre Erogaciones por Remuneraciones al Trabajo Personal	3,588.2	546.0	250.9	3,883.3	2,607.3	1,276.0
Cuotas y Suscripciones	7.1		6.8	.3		.3
Gastos de Servicios Menores	211.0	97.9	61.5	247.4	190.6	56.8
Estudios y análisis clínicos	12,755.7	19,210.8	626.7	31,339.8	27,292.1	4,047.7
DEUDA PÚBLICA		82,013.9		82,013.9	46,023.9	35,990.0
Por el Ejercicio Inmediato Anterior		80,347.9		80,347.9	45,703.6	34,644.3
Por Ejercicios Anteriores		1,666.0		1,666.0	320.3	1,345.7
T O T A L	186,455.6	134,006.8	44,801.3	275,661.1	192,309.9	83,351.2

INFORMACIÓN PROGRAMÁTICA

CCCEM

Centro de control de Confianza del Estado de México
Gasto por Categoría Programática
Del 1 de Enero al 31 de Diciembre de 2015
(Miles de Pesos)

Concepto	Egresos					Subejercicio
	Aprobado	Ampliaciones/ (Reducciones)	Modificado	Devengado	Pagado	
	1	2	3=(1 + 2)	4	5	
Programas	186,455.6	7,191.6	193,647.2	18,747.8	127,538.2	174,899.4
Subsidios: Sector Social y Privado o Entidades Federativas y Municipios	-	-	-	-	-	-
Sujetos o Reglas de Operación			-			-
Otros Subsidios			-			-
Desempeño de las Funciones	186,455.6	7,191.6	193,647.2	18,747.8	127,538.2	174,899.4
Prestación de Servicios Públicos	186,455.6	7,191.6	193,647.2	18,747.8	127,538.2	174,899.4
Provisión de Bienes Públicos			-			-
Planeación, Seguimiento y Evaluación de Políticas Públicas			-			-
Promoción y Fomento			-			-
Regulación y Supervisión			-			-
Funciones de las Fuerzas Armadas (Únicamente Gobierno Federal)			-			-
Específicos			-			-
Proyectos de Inversión			-			-
Administrativos y de Apoyo	-	-	-	-	-	-
Apoyo al Proceso Presupuestario y para Mejorar la Eficiencia Institucional			-			-
Apoyo a la Función Pública y al Mejoramiento de la Gestión			-			-
Operaciones Ajenas			-			-
Compromisos	-	-	-	-	-	-
Obligaciones de Cumplimiento de Resolución Jurisdiccional			-			-
Desastres Naturales			-			-
Obligaciones	-	-	-	-	-	-
Pensiones y Jubilaciones			-			-
Aportaciones a la Seguridad Social			-			-
Aportaciones a Fondos de Estabilización			-			-
Aportaciones a Fondos de Inversión y Reestructura de Pensiones			-			-
Programa de Gasto Federalizado (Gobierno Federal)	-	-	-	-	-	-
Gasto Federalizado			-			-
Participaciones a Entidades Federativas y Municipios			-			-
Costo Financiero, Deuda o Apoyos a Deudores y Ahorradores de la Banca			-			-
Adeudos de Ejercicios Fiscales Anteriores	-	82,013.9	82,013.9	-	46,023.9	82,013.9
Total del Gasto	186,455.6	89,205.5	275,661.1	18,747.8	173,562.1	256,913.3

El Plan de Desarrollo del Estado de México 2011-2017, es un documento que proyecta una visión integral del Estado de México, reconoce la diversidad política, así como el perfil y la vocación económica y social de cada región y municipio, con la finalidad de establecer estrategias de acción que nos permitirán aprovechar las áreas de oportunidad y fomentar el crecimiento de las zonas rurales, urbanas y metropolitanas de la Entidad.

Gobierno de Resultados

El Gobierno Estatal está orientado a la obtención de resultados; es decir, a que las políticas públicas tengan un impacto positivo en la realidad de la Entidad, para lo cual es necesario que las mismas sean consecuencia de un proceso integral de planeación, de una ejecución eficiente de las políticas públicas y de la evaluación continua de las acciones de gobierno.

Sociedad Protegida

El Gobierno Estatal se ha propuesto, como parte de su visión, conformar una Sociedad Protegida procurando un entorno de seguridad y Estado de Derecho. Para lo anterior es necesario prevenir el delito, combatir la delincuencia y evitar la corrupción en las instituciones de seguridad y justicia, por lo cual se han diseñado objetivos acordes con las circunstancias que atraviesa todo el país.

Financiamiento para el Desarrollo

El Gobierno Estatal requiere de recursos financieros para fomentar el desarrollo. Debido a las metas y objetivos que se han establecido, cada peso que se presupueste debe asignarse y gastarse de manera eficiente. Los recursos deben dirigirse a proyectos que causen el mayor impacto en el bienestar de los mexiquenses.

Centro de Control de Confianza del Estado de México
EGRESOS POR PILAR Y/O EJE TRANSVERSAL
 (Miles de Pesos)

PILAR Y/O EJE TRANSVERSAL	PREVISTO	P R E S U P U E S T O		2 0 1 5		VARIACIÓN	
		ASIGNACIONES Y/O AMPLIACIONES	REDUCCIONES Y/O DISMINUCIONES	TOTAL AUTORIZADO	EJERCIDO	IMPORTE	%
Gobierno de Resultados	1,816.4	126.0	256.4	1,686.0	1,057.6	628.4	37.3
Sociedad Protegida	184,639.2	51,866.9	44,544.9	191,961.2	145,228.4	46,732.8	24.3
Financiamiento para el Desarrollo		82,013.9		82,013.9	46,023.9	35,990.0	43.9
T O T A L	186,455.6	134,006.8	44,801.3	275,661.1	192,309.9	83,351.2	30.2

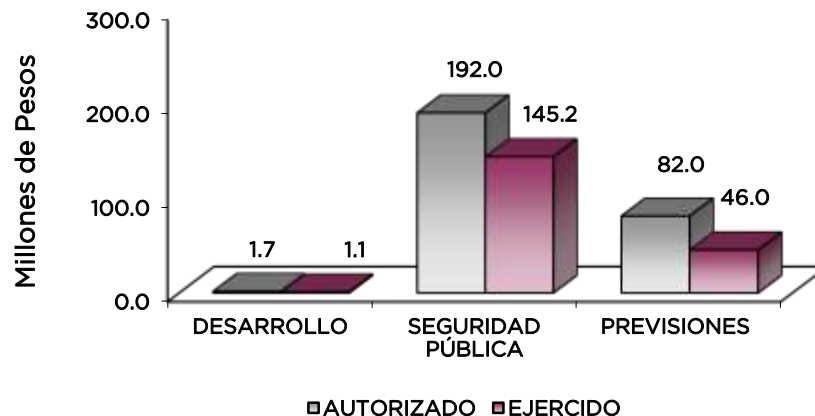


FINALIDAD

GOBIERNO

El Centro de Control de Confianza del Estado de México, tiene por objeto realizar las evaluaciones permanentes y de control de confianza y desempeño, poligrafía, entorno social y psicológico, así como exámenes toxicológicos a los integrantes de las Instituciones de Seguridad Pública y Privados.

Centro de Control de Confianza del Estado de México							
EGRESOS POR PROGRAMA							
(Miles de Pesos)							
PROGRAMA	PRESUPUESTO 2015			TOTAL AUTORIZADO	EJERCIDO	VARIACIÓN	
	PREVISTO	ASIGNACIONES Y/O AMPLIACIONES	REDUCCIONES Y/O DISMINUCIONES			IMPORTE	%
Desarrollo para la función pública y ética en el Servicio Público	1,816.4	126.0	256.4	1,686.0	1,057.6	628.4	37.3
Seguridad Pública	184,639.2	51,866.9	44,544.9	191,961.2	145,228.4	46,732.8	24.3
Previsiones para el Pago de Adeudo de Ejercicios Fiscales Anteriores		82,013.9		82,013.9	46,023.9	35,990.0	43.9
TOTAL	186,455.6	134,006.8	44,801.3	275,661.1	192,309.9	83,351.2	30.2



AVANCE OPERATIVO-PROGRAMÁTICO Y PRESUPUESTAL

METAS PROGRAMADAS Y ALCANZADAS

GOBIERNO

01030401 DESARROLLO DE LA FUNCIÓN PÚBLICA EN EL SERVICIO PÚBLICO

010304010101 FISCALIZACIÓN, CONTROL Y EVALUACIÓN INTERNA DE LA GESTIÓN PÚBLICA

Realizar Auditorías, con el Propósito de Verificar el Cumplimiento del Marco Normativo que Regula el Funcionamiento de las Dependencias y Organismos Auxiliares del Ejecutivo Estatal y los Ayuntamientos: Con la finalidad de evaluar el estricto apego a las normas y procedimientos en las evaluaciones de control de confianza se realizaron 6 auditorías de 6 programadas, por lo cual la meta se cumplió al 100 por ciento.

Realizar Evaluaciones para Determinar el Grado de Eficiencia y Eficacia en los Procesos, así como el Desempeño Institucional de las Dependencias y Organismos Auxiliares del Ejecutivo Estatal: A efecto de cumplir y vigilar la adecuada realización de los procesos se realizaron 2 de 2 programadas, por lo cual la meta se cumplió al 100 por ciento.

Realizar Inspecciones a Rubros Específicos en las Dependencias, Organismos Auxiliares del Ejecutivo Estatal y en su caso Ayuntamiento, con en el Propósito de Constatar el Cumplimiento del Marco Normativo que lo Regula: A efecto de verificar el adecuado y oportuno cumplimiento en la aplicación de programas de trabajo y de los recursos destinados a los mismos, se realizaron 73 inspecciones de 64 programadas, por lo cual la meta se cumplió al 114.1 por ciento.

Participación del Órgano Interno de Control en Reuniones que por Mandato Legal o Disposición Administrativa así lo Requiera: En atención de las diversas convocatorias recibidas, el Órgano Interno de Control de Este Centro, se asistió a 17 reuniones de las 14 programadas, por lo cual la meta se cumplió al 121.4 por ciento.

Participación en Testificaciones, con el Propósito de Asegurarse que los Actos Administrativos se Realicen Conforme a la Normativa Vigente: A efecto de verificar el apego a la normatividad vigente en la entrega o recepción de cargo o función de los servidores públicos de este organismo se asistieron a 22 testificaciones de las 21 programadas, por lo cual la meta se cumplió al 104.8 por ciento.

Implementar Proyectos de Modelo Integral de Control Interno (MICI) con el propósito de Coadyuvar el Cumplimiento de los Objetivos y Metas Institucionales de las Dependencias y Organismos Auxiliares del Ejecutivo Estatal: Con el propósito de reducir o prever el riesgo en el funcionamiento del organismo, se llevó a cabo 1 proyecto de 1 programado cumpliendo al 100 por ciento.

El crecimiento en la población y los cambios en la sociedad, dieron pauta a que la Seguridad Pública se consolidara contra la violencia y la criminalidad para garantizar la Seguridad de las personas, el disfrute de sus derechos y el ejercicio de sus libertades, por lo cual se publicó el 25 de agosto de 2008 en el Diario Oficial de la Federación, el Acuerdo Nacional por la Seguridad, la Justicia y la Legalidad, cuyo objetivo es coadyuvar en la depuración y fortalecimiento de las Instituciones de Seguridad Pública.

En tal virtud, el Ejecutivo del Estado, asumió el compromiso de desarrollar acciones de evaluación permanente y de control de confianza de los servidores públicos que laboran en Instituciones Policiales de Seguridad Pública, Estatal y Municipal, de Procuración de Justicia, así como de los Centros Preventivos y de Readaptación Social.

El 22 de septiembre de 2008, se publicó en el periódico oficial "Gaceta del Gobierno" el Acuerdo por la Seguridad Pública Integral de los Mexiquenses, en el cual se estableció la necesidad de creación del Centro de Control de Confianza del Estado de México, a fin de realizar acciones orientadas a mejorar la calidad del servicio de Seguridad Pública y Fortalecer la Confianza Social.

En diciembre del mismo año, se publicó el Decreto número 224, mediante el cual se crea el Centro de Control de Confianza del Estado de México, como un organismo público descentralizado de la Secretaría General de Gobierno, con personalidad jurídica y patrimonio propio.

Por lo anterior, el primero de diciembre de 2008, se crea el Centro de Control de Confianza del Estado de México, mismo que inició operaciones en 2009 y fueron inauguradas las instalaciones conforme lo establecen los lineamientos del Centro Nacional de Certificación y Acreditación el 4 de diciembre de 2010, ubicado en Rodolfo Patrón No. 123 Esq. Paseo Tollocan, Km. 52 Carretera México-Toluca, Lerma, estado de México, C.P. 52000, teniendo como objeto realizar las evaluaciones permanentes, de control de confianza, poligráfica, entorno social y psicológico; así como exámenes toxicológicos al personal de Seguridad Pública y Privada, Estatal y Municipal, afín de emitir la certificación correspondiente. Considerándose como Instituciones de Seguridad

Publica, a las Instituciones Policiales, de Procuración de Justicia, el Sistema Penitenciario, así como cualquier dependencia encargada de la Seguridad Pública, tanto en el ámbito Estatal como el Municipal.

Cabe resaltar que el 23 de marzo del 2015 inicio operaciones el Centro de Control de Confianza del Estado de México con Sede en Ecatepec, atendiendo las Instituciones de Seguridad del Valle de México.

Anteponiendo su mandato legal el Centro de Control de Confianza del Estado de México contribuye al cumplimiento del compromiso asumido por el Gobierno del Estado de México para elevar la confianza ciudadana, fortaleciendo el proceso de Control de Confianza, obteniendo con ello resultados objetivos que dan elementos para la toma de decisiones a las Instituciones de Seguridad Pública, orientados a la depuración de sus elementos.

Es de resaltar que los resultados de las evaluaciones generados impactan directamente en las acciones de Seguridad Pública, generando información que permite a quienes tienen bajo su responsabilidad elementos de Seguridad Pública, tomar decisiones de control y mejora continua.

Así mismo, al desarrollar acciones permanentes de evaluación, aumentan la confianza de la sociedad hacia las Instituciones encargadas de Seguridad Pública.

El Centro de Control de Confianza del Estado de México por tercera ocasión obtuvo la acreditación del Centro Nacional de Certificación y Acreditación (CNCA) por el periodo comprendido del 28 de mayo de 2015 al 28 de mayo de 2017. La primera fue en 2011 y la segunda en 2013, ambas con una vigencia de dos años.

Los beneficios de contar con un Centro de Control de Confianza Acreditado son:

1. Procesos de evaluación certificados, que operan de manera sistemática y articulada.
2. Cuenta con la infraestructura, equipamiento y marco normativo requeridos, así como los recursos humanos especializados y confiables en apego al Modelo Nacional de Evaluación y Control de Confianza.
3. Las evaluaciones se realizan con certeza, legalidad, objetividad, imparcialidad, eficiencia, eficacia, profesionalismo, honradez, lealtad, disciplina y respeto a los derechos humanos, con la finalidad de fortalecer las Instituciones de Seguridad Pública.
4. Permite evaluar de manera permanente a nuestro Estado de Fuerza.

El Centro de Control de Confianza del Estado de México para el cumplimiento de sus funciones programó y dió seguimiento a las siguientes metas:

01070101 SEGURIDAD PÚBLICA

010701010108 EVALUACIÓN Y CERTIFICACIÓN PARA EL CONTROL DE CONFIANZA DE LOS ELEMENTOS DE SEGURIDAD

Coordinar y Realizar la Celebración de Sesiones del Consejo Directivo: Atentos a las disposiciones legales y normativas, el Centro de Control de Confianza del Estado de México para el cumplimiento de sus atribuciones, para este ejercicio se realizaron 7 sesiones ordinarias de Consejo Directivo de 6 programadas, debido de que el 26 de agosto se Celebró la Tercera Sesión Extraordinaria de este Órgano Colegiado por lo que esta meta se rebasó en un 116.7 por ciento.

Realizar Análisis Jurídicos Comparativos con otros Ordenamientos, a fin de Identificar Normas y Mecanismos Susceptibles de ser Implementados en el Centro de Control de Confianza del Estado de México: La meta se cumplió al 100 por ciento con respecto a las 6 programadas realizándose el análisis jurídico comparativo con otras leyes, se está en proceso de implementar el código de

ética, Se realizaron las observaciones a la propuesta enviada por la Consejería Jurídica, sobre la factibilidad de una reforma o adición a la Ley de Seguridad Privada del Estado de México. Se realizó la revisión de los formatos de Acta Circunstanciada de Hechos y Amonestación escrita, mismos que serán implementados en los Procesos Administrativo del Centro de Control de Confianza.

Las unidades administrativas que integran el Centro de Control de Confianza del Estado de México diseñan sus procesos y procedimientos internos alineados al Modelo Nacional de Evaluación y Control de Confianza, con el propósito de obtener la certificación y acreditación por parte del Sistema Nacional de Seguridad Pública, tomando como eje rector el Protocolo de Evaluación derivado del Acuerdo Nacional de Seguridad, la Justicia y la Legalidad, mismo que consiste en ofrecer una Guía Técnica de carácter general y propositiva, destinada a orientar los procesos, las políticas generales y los requisitos mínimos indispensables a observar en la operación de los Centros de Control de Confianza.

Los procesos de evaluación se fundamentan en la configuración de perfiles de puestos, considerados como la base de los procesos de reclutamiento, selección, evaluación y capacitación.

Realizar Evaluaciones Poligráficas con Resultado a los Elementos de las Instituciones de Seguridad: Con el propósito de contar con un instrumento normativo que permita determinar los resultados de evaluación poligráfica, se integraron los criterios que conforman dicha evaluación, por lo que se programó una meta de 13 mil 860 personas, cumpliendo con la realización de 13 mil 178 evaluaciones poligráficas por lo cual esta meta se alcanzó en un 95.08 por ciento.

Realizar Evaluaciones Psicológicas con Resultado a los Elementos de las Instituciones de Seguridad: Se realizaron 24 mil 553 evaluaciones de 23 mil 100 programadas, por lo cual esta meta se cumplió al 106.3 por ciento.

Realizar Evaluaciones de Análisis Socioeconómico con Resultado a los Elementos de las Instituciones de Seguridad: Se realizaron 24 mil 892 evaluaciones de 23 mil 100 programadas, por lo cual esta meta se cumplió al 107.8 por ciento.

Realizar Evaluaciones Médicas con Resultado a los Elementos de las Instituciones de Seguridad: Se realizaron 23 mil 519 evaluaciones de 23 mil 100 programadas, por lo cual esta meta se cumplió al 101.8 por ciento.

Realizar Evaluaciones Toxicológicas con Resultado a los Elementos de las Instituciones de Seguridad: Se realizaron 23 mil 833 evaluaciones de 23 mil 100 programadas, por lo cual esta meta se cumplió al 103.2 por ciento.

Realizar Acciones de Capacitación Orientadas a Mantener la Certificación y Acreditación del Centro: Con el objeto de mantener el estándar de la certificación y acreditación de esta Institución, ante el Centro Nacional de Certificación y Acreditación, en el 2015, se llevaron a cabo 66 acciones de capacitación de las 65 programadas cumpliendo en un 101.5 por ciento.

Integrar Reporte de las Evaluaciones Realizadas al Personal que nos Solicite la Policía Complementaria: se realizaron 4 reportes de 4 programados, por lo cual la meta se cumplió al 100 por ciento.

Reportar al Centro Nacional de Certificación y Acreditación los Resultados de las Evaluaciones de las Instituciones de Seguridad: se realizaron 4 reportes de 4 programados, por lo cual la meta se cumplió al 100 por ciento.

Centro de Control de Confianza del Estado de México
AVANCE OPERATIVO - PROGRAMÁTICO Y PRESUPUESTAL
ENERO - DICIEMBRE DE 2015

FIN	FUN	SF	PP	SP	Pr	DESCRIPCIÓN	UNIDAD DE MEDIDA	M E T A S			PRESUPUESTO 2015 (Miles de Pesos)						
								PROGRAMADO	ALCANZADO	AVANCE %	AUTORIZADO	EJERCIDO	%				
						GOBIERNO											
						GOBIERNO DE RESULTADOS											
						DESARROLLO DE LA FUNCIÓN PÚBLICA Y ÉTICA EN EL SERVICIO PÚBLICO											
01	03	04	01	01	01	FISCALIZACIÓN, CONTROL Y EVALUACIÓN INTERNA DE LA GESTIÓN PÚBLICA							1,686.0	1,057.6	62.7		
						Realizar auditorías, con el Propósito de Verificar el Cumplimiento del Marco Normativo que Regula el Funcionamiento de las Dependencias y Organismos Auxiliares del Ejecutivo Estatal y los Ayuntamientos	Auditoría	6	6	100.0							
						Realizar Evaluaciones para Determinar el Grado de Eficacia y Eficiencia en los Procesos, así como en el Desempeño Institucional de las Dependencias y Organismos Auxiliares del Ejecutivo Estatal	Evaluación	2	2	100.0							
						Realizar Inspecciones a Rubros Específicos en las Dependencias, organismos auxiliares del Ejecutivo Estatal y en su caso Ayuntamientos, con el Propósito de Constatar el Cumplimiento del Marco Normativo que lo Regula	Inspección	64	73	114.1							
						Participación del Órgano de Control Interno en Reuniones que por Mandato Legal o Disposición Administrativa así lo Requiera	Reunión	14	17	121.4							
						Participar en Testificaciones, con el Propósito de Asegurarse que los Actos Administrativos se Realicen Conforme a la Normatividad Vigente	Testificación	21	22	104.8							
						Implementar la Metodología del Modelo de Control Interno (MICI), con el Propósito de Coadyuvar el Cumplimiento de los Objetivos y Metas Institucionales de las Dependencias y Organismos Auxiliares del Ejecutivo Estatal	Proyecto	1	1	100.0							
						GOBIERNO											
						SOCIEDAD PROTEGIDA											
						SEGURIDAD PÚBLICA											
01	07	01	01	01	08	EVALUACIÓN Y CERTIFICACIÓN PARA EL CONTROL DE CONFIANZA DE LOS ELEMENTOS DE SEGURIDAD							191,961.2	145,228.4	75.7		
						Coordinar y Realizar la Celebración de Sesiones del Consejo Directivo	Acta	6	7	116.7							
						Realizar Análisis Jurídicos Comparativos con otros Ordenamientos, a fin de Identificar Normas y Mecanismos Susceptibles de ser Implementados en el Centro de Control de Confianza del Estado de México	Análisis	6	6	100.0							
						Realizar Evaluaciones Poligráficas con Resultado a los Elementos de las Instituciones de Seguridad	Pesona	13,860	13,178	95.1							
						Realizar Evaluaciones Psicológicas con Resultado a los Elementos de las Instituciones de Seguridad	Persona	23,100	24,553	106.3							
						Realizar Evaluaciones de Análisis Socioeconómico con Resultado a los Elementos de las Instituciones de Seguridad	Persona	23,100	24,892	107.8							
						Realizar Evaluaciones Médicas con Resultado a los Elementos de las Instituciones de Seguridad	Persona	23,100	23,519	101.8							
						Realizar Evaluaciones Toxicológicas con Resultado a los Elementos de las Instituciones de Seguridad	Persona	23,100	23,833	103.2							
						Realizar Acciones de Capacitación Orientadas a Mantener la Certificación de Acreditación del Centro	Acción	65	66	101.5							
						Integrar Reportes de las Evaluaciones Realizadas al Personal que nos Solicite la Policía Complementaria	Reporte	4	4	100.0							
						Reportar al Centro Nacional de Certificación y Acreditación los Resultados de las Evaluaciones de las Instituciones de Seguridad	Reporte	4	4	100.0							
						OTROS NO CLASIFICADOS EN FUNCIONES ANTERIORES											
						FINANCIAMIENTO PARA EL DESARROLLO											
						PREVISIONES PARA EL PAGO DE ADEUDOS DE EJERCICIOS FISCALES ANTERIORES											
04	04	01	01	01	01	PASIVOS DERIVADOS DE EROGACIONES DEVENGADAS Y PENDIENTES DE EJERCICIOS							82,013.9	46,023.9	56.1		
						Registro de Pago de pagos de Adeudos de Ejercicios Fiscales Anteriores	Informe	1	1	100.0							
T O T A L													275,661.1	192,309.9	69.8		
													=====	=====	=====		

ANEXOS ESTABLECIDOS EN DIFERENTES ORDENAMIENTOS

CCCEM

Relación de Bienes Inmuebles que Componen al Patrimonio
Cuenta Pública 2015
(Miles de Pesos)

Ente Público: Centro de Control de Confianza del Estado de México

Código	Descripción de Bienes Inmuebles	Valor en Libros
	Terrenos	25,017.5
	Edificios no Habitacionales	48,468.8
	Construcciones en Proceso	249,843.9
		323,330.2

Relación de Bienes Muebles que Componen al Patrimonio
Cuenta Pública 2015
(Miles de Pesos)

Ente Público: Centro de Control de Confianza del Estado de México

Código	Descripción de Bienes Muebles	Valor en Libros
	Mobiliario y Equipo de Administración	102,125.9
	Vehiculos y Equipo de Transporte	4,593.3
	Maquinaria, Otros Equipos y Herramientas	20,797.6
		127,516.8

