

**PROCURADURÍA DE
PROTECCIÓN AL AMBIENTE
DEL ESTADO DE MÉXICO
PROPAEM**

CONTENIDO	PÁGINA
I. INFORMACIÓN CONTABLE	
ESTADO DE SITUACIÓN FINANCIERA	5
ESTADO DE ACTIVIDADES	6
ESTADO DE VARIACIÓN EN LA HACIENDA PÚBLICA	7
ESTADO DE CAMBIOS EN LA SITUACIÓN FINANCIERA	8
ESTADO DE FLUJOS DE EFECTIVO	9
ESTADO ANALÍTICO DEL ACTIVO	10
ESTADO ANALÍTICO DE LA DEUDA Y OTROS PASIVOS	11
NOTAS A LOS ESTADOS FINANCIEROS	12
II. INFORMACIÓN PRESUPUESTARIA	25
III. INFORMACIÓN PROGRAMÁTICA	39
IV. ANEXOS ESTABLECIDOS EN DIFERENTES ORDENAMIENTOS	47

PROP AEM

Procuraduría de Protección al Ambiente del Estado de México
Estado de Situación Financiera
Al 31 de diciembre de 2015 y 2014
(Miles de Pesos)

CONCEPTO	Año		CONCEPTO	Año	
	2015	2014		2015	2014
ACTIVO			PASIVO		
<i>Activo Circulante</i>			<i>Pasivo Circulante</i>		
Efectivo y Equivalentes	582.6	260.3	Cuentas por Pagar a Corto Plazo	1,299.9	6,411.8
Derechos a Recibir Efectivo o Equivalentes	1,055.9	37.2	Documentos por Pagar a Corto Plazo		
Derechos a Recibir Bienes o Servicios			Porción a Corto Plazo de la Deuda Pública a Largo Plazo		
Inventarios			Títulos y Valores a Corto Plazo		
Almacenes			Pasivos Diferidos a Corto Plazo		
Estimación por Pérdida o Deterioro de Activos Circulantes			Fondos y Bienes de Terceros en Garantía y/o Administración a Corto Plazo		
Otros Activos Circulantes			Provisiones a Corto Plazo		
			Otros Pasivos a Corto Plazo		
Total de Activos Circulantes	1,638.5	297.5	Total de Pasivos Circulantes	1,299.9	6,411.8
<i>Activo No Circulante</i>			<i>Pasivo No Circulante</i>		
Inversiones Financieras a Largo Plazo			Cuentas por Pagar a Largo Plazo		
Derechos a Recibir Efectivo o Equivalentes a Largo Plazo			Documentos por Pagar a Largo Plazo		
Bienes Inmuebles, Infraestructura y Construcciones en Proceso			Deuda Pública a Largo Plazo		
Bienes Muebles	6,680.2	6,680.2	Pasivos Diferidos a Largo Plazo		
Activos Intangibles			Fondos y Bienes de Terceros en Garantía y/o en Administración a Largo Plazo		
Depreciación, Deterioro y Amortización Acumulada de Bienes	-2,356.3	-1,725.0	Provisiones a Largo Plazo		
Activos Diferidos					
Estimación por Pérdida o Deterioro de Activos no Circulantes			Total de Pasivos No Circulantes		
Otros Activos no Circulantes					
Total de Activos No Circulantes	4,323.9	4,955.2	Total del Pasivo	1,299.9	6,411.8
Total del Activo	5,962.4	5,252.7	HACIENDA PÚBLICA/ PATRIMONIO		
			<i>Hacienda Pública/Patrimonio Contribuido</i>	1,437.5	1,437.5
			Aportaciones	1,437.5	1,437.5
			Donaciones de Capital		
			Actualización de la Hacienda Pública / Patrimonio		
			Hacienda Pública/Patrimonio Generado	3,225.0	-2,596.6
			Resultados del Ejercicio (Ahorro / Desahorro)	5,821.6	-1,709.4
			Resultados de Ejercicios Anteriores	-2,596.6	-887.2
			Revalúos		
			Reservas		
			Rectificaciones de Resultados de Ejercicios Anteriores		
			Exceso o Insuficiencia en la Actualización de la Hacienda Pública/Patrimonio		
			Resultado por Posición Monetaria		
			Resultado por Tenencia de Activos no Monetarios		
			Total Hacienda Pública/ Patrimonio	4,662.5	-1,159.1
			Total del Pasivo y Hacienda Pública / Patrimonio	5,962.4	5,252.7

CUENTA PÚBLICA DEL GOBIERNO, ORGANISMOS AUXILIARES Y AUTÓNOMOS DEL ESTADO DE MÉXICO 2015

Procuraduría de Protección al Ambiente del Estado de México
Estado de Actividades
Del 1 de Enero al 31 de Diciembre de 2015 y 2014
(Miles de Pesos)

Concepto	2015	2014
INGRESOS Y OTROS BENEFICIOS		
Ingresos de la Gestión	562.3	4,563.2
Impuestos		
Cuotas y Aportaciones de Seguridad Social		
Contribuciones de Mejoras		
Derechos		
Productos de Tipo Corriente		
Aprovechamientos de Tipo Corriente		
Ingresos por Venta de Bienes y Servicios	562.3	4,563.2
Ingresos no Comprendidos en las Fracciones de la Ley de Ingresos Causados en Ejercicios Fiscales Anteriores Pendientes de Liquidación o Pago		
Participaciones, Aportaciones, Transferencias, Asignaciones, Subsidios y Otras Ayudas	45,545.5	35,891.4
Participaciones y Aportaciones		
Transferencia, Asignaciones, Subsidios y Otras Ayudas	45,545.5	35,891.4
Otros Ingresos y Beneficios	2,299.5	50.2
Ingresos Financieros	.2	.1
Incremento por Variación de Inventarios		
Disminución del Exceso de Estimaciones por Pérdida o Deterioro u Obsolescencia		
Disminución del Exceso de Provisiones		
Otros Ingresos y Beneficios Varios	2,299.3	50.1
Total de Ingresos y Otros Beneficios	48,407.3	40,504.8
GASTOS Y OTRAS PÉRDIDAS		
Gastos de Funcionamiento	32,199.7	36,692.3
Servicios Personales	25,539.1	26,894.7
Materiales y Suministros	1,047.9	1,717.8
Servicios Generales	5,612.7	8,079.8
Transferencia, Asignaciones, Subsidios y Otras Ayudas		
Transferencias Internas y Asignaciones al Sector Público		
Transferencias al Resto del Sector Público		
Subsidios y Subvenciones		
Ayudas Sociales		
Pensiones y Jubilaciones		
Transferencias a Fideicomisos, Mandatos y Contratos Análogos		
Transferencias a la Seguridad Social		
Donativos		
Transferencias al Exterior		
Participaciones y Aportaciones		
Participaciones		
Aportaciones		
Convenios		
Intereses, Comisiones y Otros Gastos de la Deuda Pública		
Intereses de la Deuda Pública		
Comisiones de la Deuda Pública		
Gastos de la Deuda Pública		
Costo por Coberturas		
Apoyos Financieros		
Otros Gastos y Pérdidas Extraordinarias	631.3	2,338.1
Estimaciones, Depreciaciones, Deterioros, Obsolescencia y Amortizaciones	631.3	446.0
Provisiones		
Disminución de Inventarios		
Aumento por Insuficiencia de Estimaciones por Pérdida o Deterioro y Obsolescencia		
Aumento por Insuficiencia de Provisiones		
Otros Gastos		1,892.1
Inversión Pública	9,754.7	3,183.8
Inversión Pública no Capitalizable	9,754.7	3,183.8
Total de Gastos y Otras Pérdidas	42,585.7	42,214.2
Resultados del Ejercicio (Ahorro/Desahorro)	5,821.6	-1,709.4

PROP AEM

Procuraduría de Protección al Ambiente del Estado de México
 Estado de Variación en la Hacienda Pública
 Del 1 de enero al 31 de diciembre de 2015
 (Miles de pesos)

Concepto	Hacienda Pública/Patrimonio Contribuido	Hacienda Pública/Patrimonio Generado de Ejercicios Anteriores	Hacienda Pública/Patrimonio Generado del Ejercicio	Ajustes por Cambios de Valor	TOTAL
Rectificaciones de Resultados de Ejercicios Anteriores					
Patrimonio Neto Inicial Ajustado del Ejercicio 2014	1,437.5				1,437.5
Aportaciones	1,437.5				1,437.5
Donaciones de Capital					
Actualización de la Hacienda Pública/Patrimonio					
Variaciones de la Hacienda Pública/Patrimonio Neto del Ejercicio 2014		-887.2	-1,709.4		-2,596.6
Resultados del Ejercicio (Ahorro/Desahorro)			-1,709.4		-1,709.4
Resultados de Ejercicios Anteriores		-887.2			-887.2
Revalúos					
Reservas					
Hacienda Pública/Patrimonio Neto Final del Ejercicio 2014	1,437.5	-887.2	-1,709.4		-1,159.1
Cambios en la Hacienda Pública/Patrimonio Neto del Ejercicio 2015					
Aportaciones					
Donaciones de Capital					
Actualización de la Hacienda Pública/Patrimonio					
Variaciones de la Hacienda Pública/Patrimonio Neto del Ejercicio 2015		-1,709.4	5,821.6		4,112.2
Resultados del Ejercicio (Ahorro/Desahorro)			5,821.6		5,821.6
Resultados de Ejercicios Anteriores		-1,709.4			-1,709.4
Revalúos					
Reservas					
Saldo Neto en la Hacienda Pública / Patrimonio 2015	1,437.5	-2,596.6	5,821.6		4,662.5

Procuraduría de Protección al Ambiente del Estado de México
Estado de Cambios en la Situación Financiera
Del 1 de Enero al 31 de Diciembre de 2015
(Miles de Pesos)

Concepto	Origen	Aplicación
ACTIVO	631.3	1,341.0
Activo Circulante		1,341.0
Efectivo y Equivalentes		322.3
Derechos a Recibir Efectivo o Equivalentes		1,018.7
Derechos a Recibir Bienes o Servicios		
Inventarios		
Almacenes		
Estimación por Pérdida o Deterioro de Activos Circulantes		
Otros Activos Circulantes		
Activo No circulante	631.3	
Inversiones Financieras a Largo Plazo		
Derechos a Recibir Efectivo o Equivalentes a Largo Plazo		
Bienes Inmuebles, Infraestructura y Construcciones en Proceso		
Bienes Muebles		
Activos Intangibles		
Depreciación, Deterioro y Amortización Acumulada de Bienes	631.3	
Activos Diferidos		
Estimación por Pérdida o Deterioro de Activos no Circulantes		
Otros Activos no Circulantes		
PASIVO		5,111.9
Pasivo Circulante		5,111.9
Cuentas por Pagar a Corto Plazo		5,111.9
Documentos por Pagar a Corto Plazo		
Porción a Corto Plazo de la Deuda Pública a Largo Plazo		
Títulos y Valores a Corto Plazo		
Pasivos Diferidos a Corto Plazo		
Fondos y Bienes de Terceros en Garantía y/o Administración a Corto Plazo		
Provisiones a Corto Plazo		
Otros Pasivos a Corto Plazo		
Pasivo No Circulante		
Cuentas por Pagar a Largo Plazo		
Documentos por Pagar a Largo Plazo		
Deuda Pública a Largo Plazo		
Pasivos Diferidos a Largo Plazo		
Fondos y Bienes de Terceros en Garantía y/o en Administración a Largo Plazo		
Provisiones a Largo Plazo		
HACIENDA PÚBLICA/PATRIMONIO	7,531.0	1,709.4
Hacienda Pública/Patrimonio Contribuido		
Aportaciones		
Donaciones de Capital		
Actualización de la Hacienda Pública/Patrimonio		
Hacienda Pública/Patrimonio Generado	7,531.0	1,709.4
Resultados del Ejercicio (Ahorro/Desahorro)	7,531.0	
Resultados de Ejercicios Anteriores		1,709.4
Revalúos		
Reservas		
Rectificaciones de Resultados de Ejercicios Anteriores		
Exceso o insuficiencia en la Actualización de la Hacienda		
Resultado por Posición Monetaria		
Resultado por Tenencia de Activos no Monetarios		

PROPAEM

Procuraduría de Protección al Ambiente del Estado de México
 Estado de Flujos de Efectivo
 Del 1 de Enero al 31 de Diciembre de 2015 y 2014
 (Miles de Pesos)

Concepto	2015	2014
Flujos de Efectivo de las Actividades de Operación		
Origen	48,407.3	40,504.8
Impuestos		
Cuotas y Aportaciones de Seguridad Social		
Contribuciones de Mejoras		
Derechos		
Productos de Tipo Corriente	.2	.1
Aprovechamientos de Tipo Corriente		
Ingresos por Venta de Bienes y Servicios	562.3	4,563.2
Ingresos no Comprendidos en las Fracciones de la Ley de Ingresos Causados en Ejercicios Fiscales		
Anteriores Pendientes de Liquidación o Pago		
Participaciones y Aportaciones		
Transferencias, Asignaciones y Subsidios y Otras Ayudas	45,545.5	35,891.4
Otros Orígenes de Operación	2,299.3	50.1
Aplicación	42,585.7	42,214.2
Servicios Personales	25,539.1	26,894.7
Materiales y Suministros	1,047.9	1,717.8
Servicios Generales	5,612.7	8,079.8
Transferencias Internas y Asignaciones al Sector Público		
Transferencias al Resto del Sector Público		
Subsidios y Subvenciones		
Ayudas Sociales		
Pensiones y Jubilaciones		
Transferencias a Fideicomisos, Mandatos y Contratos Análogos		
Transferencias a la Seguridad Social		
Donativos		
Transferencias al Exterior		
Participaciones		
Aportaciones		
Convenios		
Otras Aplicaciones de Operación	10,386.0	5,521.9
Flujos Netos de Efectivo por Actividades de Operación	5,821.6	-1,709.4
Flujos de Efectivo de las Actividades de Inversión		
Origen	631.3	6,887.1
Bienes Inmuebles, Infraestructura y Construcciones en Proceso		
Bienes Muebles	631.3	276.0
Otros Orígenes de Inversión		6,611.1
Aplicación	1,018.7	1,724.3
Bienes Inmuebles, Infraestructura y Construcciones en Proceso		
Bienes Muebles		1,724.3
Otras Aplicaciones de Inversión	1,018.7	
Flujos Netos de Efectivo por Actividades de Inversión	-387.4	5,162.8
Flujo de Efectivo de las Actividades de Financiamiento		
Origen		
Endeudamiento Neto		
Interno		
Externo		
Otros Orígenes de Financiamiento		
Aplicación	5,111.9	3,501.1
Servicios de la Deuda		
Interno		
Externo		
Otras Aplicaciones de Financiamiento	5,111.9	3,501.1
Flujos Netos de Efectivo por Actividades de Financiamiento	-5,111.9	-3,501.1
Incremento/Disminución Neta en el Efectivo y Equivalentes al Efectivo	322.3	-47.7
Efectivo y Equivalentes al Efectivo al Inicio del Ejercicio	260.3	308.0
Efectivo y Equivalentes al Efectivo al Final del Ejercicio	582.6	260.3

CUENTA PÚBLICA DEL GOBIERNO, ORGANISMOS AUXILIARES Y AUTÓNOMOS DEL ESTADO DE MÉXICO 2015

Procuraduría de Protección al Ambiente del Estado de México
 Estado Analítico del Activo
 Del 1 de enero al 31 de diciembre de 2015
 (Miles de Pesos)

Concepto	Saldo Inicial	Cargos del Período	Abonos del Período	Saldo Final	Variación del Período
	1	2	3	4 = (1+2-3)	(4-1)
ACTIVO	5,252.7	84,254.7	83,545.0	5,962.4	709.7
Activo Circulante	297.5	84,254.7	82,913.7	1,638.5	1,341.0
Efectivo y Equivalentes	260.3	51,654.8	51,332.5	582.6	322.3
Derechos a Recibir Efectivo o Equivalentes	37.2	32,599.9	31,581.2	1,055.9	1,018.7
Derechos a Recibir Bienes o Servicios					
Inventarios					
Almacenes					
Estimación por Pérdida o Deterioro de Activos Circulantes					
Otros Activos Circulantes					
Activo No Circulante	4,955.2		631.3	4,323.9	-631.3
Inversiones Financieras a Largo Plazo					
Derechos a Recibir Efectivo o Equivalentes a Largo Plazo					
Bienes Inmuebles, Infraestructura y Construcciones en Proceso					
Bienes Muebles	6,680.2			6,680.2	
Activos Intangibles					
Depreciación, Deterioro y Amortización Acumulada de Bienes	-1,725.0		631.3	-2,356.3	-631.3
Activos Diferidos					
Estimación por Pérdida o Deterioro de Activos no Circulantes					
Otros Activos no Circulantes					

PROP AEM

Procuraduría de Protección al Ambiente del Estado de México
 Estado Analítico de la Deuda y Otros Pasivos
 Del 1 de enero al 31 de diciembre de 2015
 (Miles de Pesos)

Denominación de las Deudas	Moneda de Contratación	Institución o País Acreedor	Saldo Inicial del Período	Saldo Final del Período
DEUDA PÚBLICA				
Corto Plazo				
Deuda Interna				
Instituciones de Crédito				
Títulos y Valores				
Arrendamientos Financieros				
Deuda Externa				
Organismos Financieros Internacionales				
Deuda Bilateral				
Títulos y Valores				
Arrendamientos Financieros				
Subtotal a Corto Plazo				
Largo Plazo				
Deuda Interna				
Instituciones de Crédito				
Títulos y Valores				
Arrendamientos Financieros				
Deuda Externa				
Organismos Financieros Internacionales				
Deuda Bilateral				
Títulos y Valores				
Arrendamientos Financieros				
Subtotal a Largo Plazo				
Otros Pasivos			6,411.8	1,299.9
Total de Deuda y Otros Pasivos			6,411.8	1,299.9

NOTAS A LOS ESTADOS FINANCIEROS

NOTAS DE DESGLOSE
(Miles de Pesos)

1. ESTADO DE SITUACIÓN FINANCIERA

ACTIVO

- Efectivo y Equivalentes

Este renglón se encuentra representado principalmente por depósitos bancarios a corto plazo registrados a su valor nominal; los rendimientos obtenidos se registran en ingresos conforme se devengan.

El efectivo y equivalentes se integra como sigue:

<u>Concepto</u>	<u>2015</u>	<u>2014</u>
<u>BBVA, Bancomer, S.A.</u>		
CTA. 222	128.0	132.2
CTA. 473	454.6	29.9
<u>BANCA Afirme, S.A.</u>		
CTA. 970		98.2
Total	<u>582.6</u>	<u>260.3</u>
	=====	=====

- Derechos a Recibir Efectivos y Equivalentes y Bienes o Servicios

El saldo de este rubro al 31 de diciembre de 2015 y 2014, se integra como sigue:

<u>Concepto</u>	<u>2015</u>	<u>2014</u>
Gobierno del Estado de México	549.5	
Multas y Derechos 2014(GEM)	2.3	2.3
Multas y Derechos 2015(GEM)	446.9	
Teléfonos de México S.A.B de C.V.	7.5	17.7
Jazmín Arleth Sánchez Gutiérrez	2.9	17.2
ISSEMyM	.1	
Laura González Gómez	1.1	
Tonka Investment SAPI de CV SOFOM ENR	40.6	
Patricia Gutiérrez Marín	.1	
Juan José Cueto Acuña	4.9	
Total	<u>1,055.9</u>	<u>37.2</u>
	=====	=====

La recuperación de los saldos del rubro derechos a recibir efectivo y equivalentes tiene una recuperación estimada de menos de 90 días.

- **Bienes Disponibles para su Transformación o Consumo (inventarios)**

El Organismo no cuenta con Inventarios.

- **Inversiones Financieras**

El Organismo no tiene Inversiones Financieras.

- **Bienes Muebles, Inmuebles e Intangibles**

Los bienes muebles del Organismo se registran a su costo de adquisición. Los bienes muebles en uso por la Procuraduría hasta el 1 de septiembre de 2009, le fueron asignados en comodato por parte de la Secretaría de Ecología. Con fecha 2 de septiembre de 2009, El Gobierno del Estado de México a través de la Secretaría de Finanzas celebró con el organismo, contrato de donación de dichos bienes, pasando a formar parte de su patrimonio.

La depreciación de los bienes muebles, se calcula sobre sus valores de inversión por el método de línea recta a partir del mes siguiente en que se adquieren los bienes respectivos; aplicando los porcentos establecidos en el Manual Único de Contabilidad Gubernamental para las Dependencias y Entidades Públicas del Gobierno y Municipios del Estado de México vigente, como a continuación se señala:

<u>Concepto</u>	
Equipo de Transporte	10%
Mobiliario y Equipo de Oficina	3%
Equipo de Cómputo	20%
Equipo Médico y de Laboratorio	10%
Equipo de Radio y Telecomunicaciones	10%

El saldo de este rubro al 31 de diciembre de 2015 y 2014, se encuentra integrado de la siguiente manera:

<u>Concepto</u>	<u>2015</u>	<u>2014</u>
Mobiliario y equipo de administración	2,810.2	2,810.2
Vehículos y equipo de transporte	3,647.8	3,647.8
Equipo de defensa y seguridad	48.9	48.9
Otros bienes muebles	173.3	173.3
Total de bienes muebles	6,680.2	6,680.2
Depreciación acumulada	(2,356.3)	(1,725.0)
Neto	4,323.9	4,955.2

- **Estimaciones y Deterioros**

Durante el ejercicio el Organismo no tuvo estimaciones de cuentas ni deterioros de activos.

- **Otros Activos**

El Organismo no cuenta con otros activos.

PASIVO

- **Cuentas por Pagar a Corto Plazo**

El saldo de este rubro al 31 de diciembre de 2015 y 2014, se encuentra integrado de la siguiente manera:

<u>Concepto</u>	<u>2015</u>	<u>2014</u>
ISR	236.1	114.1
Varios menores de 100.0	254.1	990.7
Cuotas ISSEMyM	229.9	15.1
Gobierno del Estado de México	159.3	2,187.7
Seguros Afirme	104.3	0.0
Protectora de Vida Silvestre y Ecológica	77.5	0.0
Créditos personales empleados	61.7	281.7
Liconsa, Salgado y Asociados S.C.	54.8	0.0
Seguros de vida	48.2	60.7
Crédito Fonacot	37.0	11.0
Deutsche Bank México Fideicomiso de Administración	28.4	153.1
Caja Libertad	8.6	40.6
Convenio ISSEMyM	0.0	2,148.5
Grupo Magef, S.A. de C.V.	0.0	277.5
Hir Compañía de Seguros, S.A. De C.V.	0.0	131.1
Total	1,299.9	6,411.8
	=====	=====
	=	

Todas las deudas tienen un vencimiento menor a 90 días.

Derivado del atraso en el pago de las cuotas al ISSEMyM por parte del Organismo, con fecha 21 de mayo de 2014, se firmó convenio de reconocimiento y recuperación de adeudos y pago en parcialidades por concepto de contribuciones de aportaciones y cuotas de seguridad social, las retenciones institucionales y de terceros, así como los aprovechamientos y accesorios que deriven de las mismas, entre la Procuraduría de Protección al Ambiente del Estado de México (PROPAEM) y el ISSEMyM, que comprenden 24 pagos mensuales de 236.3 miles de pesos iniciando en mayo de 2014 y terminando en septiembre de 2015. Con fecha 18 de diciembre de 2015, el Organismo Liquidó el importe total del convenio cubriendo los accesorios respectivos.

2. ESTADO DE ACTIVIDADES

Ingresos de Gestión

Los ingresos se reconocen cuando se realizan, son multas por infracciones al medio ambiente y fauna en apego al Código de Biodiversidad, en razón de su objeto social así como las transferencias que recibe la Procuraduría por parte del Gobierno del Estado de México, de

PROPAEM

acuerdo a su presupuesto autorizado; éstas, pueden ser aplicadas tanto a gasto corriente como a gasto de inversión.

Los ingresos de gestión se integran por los siguientes rubros:

CONCEPTO	<u>2015</u>	<u>2014</u>
Subsidio estatal	45,545.5	35,891.4
Ingresos por multas	562.3	4,563.2
Otros (Rendimientos)	2,299.5	50.2
Total	48,407.3	40,504.8
	=====	=====

Gastos y Otras Pérdidas:

Los gastos se reconocen y se registran cuando se devengan, reconociéndose que están devengados en el momento en que se formaliza la operación, independientemente del documento que la ampare.

Los conceptos que integran este rubro son los siguientes:

CONCEPTO	<u>2015</u>	<u>2014</u>
Servicios personales	25,539.1	26,894.7
Materiales y suministros	1,047.9	1,717.8
Servicios generales	5,612.7	8,079.8
Depreciaciones	631.3	446.0
Otros	9,754.7	5,075.9
Total	42,585.7	42,214.2
	=====	=====

3. ESTADO DE VARIACIÓN EN LA HACIENDA PÚBLICA

Este rubro no tuvo movimientos únicamente el traspaso del ejercicio 2014 por menos un millón 709.4 miles de pesos, a resultado de ejercicios anteriores y el registro del resultado del ejercicio 2015 por 5 millones 821.6 miles de pesos.

4. ESTADO DE FLUJOS DE EFECTIVO

EFECTIVO Y EQUIVALENTES

C O N C E P T O	2015	2014
Flujos Netos de Efectivo por Actividades de Operación	5,821.6	1,709.4
Flujos Netos de Efectivo por Actividades de Inversión	-387.4	5,162.8
Flujos Netos de Efectivo por Actividades de Financiamiento	-5,111.9	-3,501.1
Efectivo y Equivalentes al Efectivo al Inicio del Ejercicio	260.3	308.0
Efectivo y Equivalentes al Efectivo al Final del Ejercicio	582.6	260.3

5. CONCILIACIÓN ENTRE LOS INGRESOS PRESUPUESTARIOS Y CONTABLES, ASÍ COMO ENTRE LOS EGRESOS PRESUPUESTARIOS Y LOS GASTOS CONTABLES

Procuraduría de Protección al Ambiente del Estado de México Conciliación entre los Ingresos Presupuestarios y Contables Correspondiente Del 1 de Enero al 31 de Diciembre de 2015 (Miles de Pesos)		
1. Ingresos Presupuestarios		49,194.1
2. Más Ingresos Contables no Presupuestarios		
Incremento por Variación de Inventarios		
Disminución del Exceso de Estimaciones por Pérdida o Deterioro u Obsolescencia		
Disminución del Exceso de Provisiones		
Otros Ingresos y Beneficios Varios		
Otros Ingresos Contables no Presupuestarios		
3. Menos Ingresos Presupuestarios no Contables		786.8
Productos de Capital		
Aprovechamientos Capital		
Ingresos Derivados de Financiamientos		786.8
Otros Ingresos Presupuestarios no Contables		
4. Ingresos Contables (4 = 1 + 2 - 3)		48,407.3

PROPAEM

Procuraduría de Protección al Ambiente del Estado de México
 Conciliación entre los Egresos Presupuestarios y los Gastos Contables
 Correspondiente Del 1 de Enero al 31 de Diciembre de 2015
 (Miles de Pesos)

1.- Total de Egresos (Presupuestarios)		47,035.9
2.- Menos Egresos Presupuestarios no Contables		5,081.5
Mobiliario y Equipo de Administración		
Mobiliario y Equipo Educativo y Recreativo		
Equipo e Instrumental Médico y de Laboratorio		
Vehículos y Equipo de Transporte		
Equipo de Defensa y Seguridad		
Maquinaria, Otros Equipos y Herramientas		
Activos Biológicos		
Bienes Inmuebles		
Activos Intangibles		
Obra Pública en Bienes Propios		
Acciones y Participaciones de Capital		
Compra de Títulos y Valores		
Inversiones en Fideicomisos, Mandatos y Otros Análogos		
Provisiones para Contingencias y Otras Erogaciones Especiales		
Amortización de la Deuda Pública		
Adeudos de Ejercicios Fiscales Anteriores (ADEFAS)	5,081.5	
Otros Egresos Presupuestales No Contables		
3. Más Gastos Contables no Presupuestales		631.3
Estimaciones, Depreciaciones, Deterioros, Obsolescencia y Amortizaciones	631.3	
Provisiones		
Disminución de Inventarios		
Aumento por Insuficiencia de Estimaciones por Pérdida o Deterioro u Obsolescencia		
Aumento por Insuficiencia de Provisiones		
Otros Gastos		
Otros Gastos Contables No Presupuestales		
4. Total de Gasto Contable (4 = 1 - 2 + 3)		42,585.7

NOTAS DE MEMORIA
(CUENTAS DE ORDEN)

Procuraduría de Protección al Ambiente del Estado de México		
CUENTAS DE ORDEN CONTABLES		
(Miles de Pesos)		
	<u>2 0 1 5</u>	<u>2 0 1 4</u>
CUENTAS DEUDORAS		
Bienes Muebles e Inmuebles en Comodato	<u>0</u>	<u>0</u>
CUENTAS ACREEDORAS		
Comodato de Bienes Muebles e Inmuebles	<u>0</u>	<u>0</u>

NO APLICA

Procuraduría de Protección al Ambiente del Estado de México		
CUENTAS DE ORDEN PRESUPUESTALES		
(Miles de Pesos)		
	<u>2 0 1 5</u>	<u>2 0 1 4</u>
CUENTAS DEUDORAS		
Ley de Ingresos Estimada	49,598.8	53,584.1
Presupuesto de Egresos por Ejercer de Gastos de Funcionamiento	2,562.9	1,430.4
Presupuesto de Egresos Devengado de Gastos de Funcionamiento	388.9	1,303.8
Presupuesto de Egresos Pagado de Gastos de Funcionamiento	31,810.8	35,388.5
Presupuesto de Egresos por Ejercer de Intereses , Comisiones y Otros Gastos de la Deuda Pública		4,200.2
Presupuesto de Egresos Pagado de Intereses , Comisiones y Otros Gastos de la Deuda Pública	5,081.5	5,712.7
Presupuesto de Egresos Pagado de Inversión Pública	9,754.7	5,548.5
	<u>99,197.6</u>	<u>107,168.2</u>
CUENTAS ACREEDORAS		
Ley de Ingresos por Ejecutar	404.7	7,853.9
Ley de Ingresos Devengado	996.4	
Ley de Ingresos Recaudado	48,197.7	45,730.2
Presupuesto de Egresos Aprobado de Gastos de Funcionamiento	34,762.6	38,122.7
Presupuesto de Egresos Aprobado de Intereses, Comisiones y Otros Gastos de la Deuda Pública	5,081.5	9,912.9
Presupuesto de Egresos Aprobado de Inversión Pública	9,754.7	5,548.5
	<u>99,197.6</u>	<u>107,168.2</u>

NOTAS DE GESTIÓN ADMINISTRATIVA

1. Introducción

Los estados Financieros y Presupuestales, son el instrumento básico para proporcionar información para la toma de decisiones, ya que en su contenido se revelan las operaciones patrimoniales y presupuestales del ejercicio fiscal.

2. Panorama Económico y Financiero

Los recursos de operación y de inversión provienen de ingresos propios, por multas por infracciones al medio ambiente y fauna en apego al Código de Biodiversidad; así como transferencias recibidas del Gobierno del Estado de México para la ejecución de sus operaciones, programas y proyectos a cargo del Organismo.

El presupuesto autorizado para el ejercicio 2015 es el siguiente:

Ingresos Propios	2,846.8
Transferencias Estatales	31,114.1
Programa de Acciones para el Desarrollo	9,754.7
	43,715.6
	=====

3. Autorización e Historia

El 25 de febrero de 2002, se creó mediante acuerdo del Titular del Ejecutivo del Estado la Procuraduría de Protección al Ambiente del Estado de México, como órgano desconcentrado de la entonces Secretaría de Ecología, con autonomía técnica y administrativa para vigilar el cumplimiento de las disposiciones legales aplicables a la protección de los recursos naturales, la defensa del patrimonio ecológico y la prevención y control de la contaminación ambiental.

Por decreto del Ejecutivo del Estado de México, publicado en la Gaceta del Gobierno el 7 de diciembre de 2007, la Procuraduría de Protección al Ambiente del Estado de México (PROPAEM), fue transformado de Organismo Desconcentrado a Organismo Público Descentralizado del Gobierno del Estado de México sectorizado a la Secretaría del Medio Ambiente, con personalidad jurídica y patrimonio propios.

4. Organización y Objeto Social

Objeto Social

Procurar, vigilar y promover la observancia de la normatividad ambiental aplicable al ámbito estatal, así como sancionar su incumplimiento, a efecto de garantizar el ejercicio del derecho de las personas a un ambiente adecuado para su desarrollo y bienestar.

Misión

Procurar, vigilar y promover permanentemente el cumplimiento de la legislación y normatividad ambiental para contribuir al logro del desarrollo sustentable de la comunidad.

Visión

Establecer esfuerzos conjuntos con la federación, los municipios y la sociedad para garantizar el cumplimiento de los mandatos legales en materia ambiental, que procuren una mejor calidad de vida a los habitantes del Estado de México.

Objetivos

- a) Garantizar el derecho de toda persona a vivir en un ambiente adecuado para su desarrollo, salud y bienestar, mediante la procuración, vigilancia y difusión del cumplimiento de la normatividad ambiental aplicable al ámbito estatal.
- b) Iniciar las acciones que procedan ante las autoridades competentes, cuando conozca de actos, hechos u omisiones que produzcan desequilibrios ecológicos o daños al ambiente, y por violaciones a las disposiciones jurídicas en materia ambiental.

5. Bases de Preparación de los Estados Financieros

Los estados financieros y presupuestales, se elaboran de conformidad con lo establecido en la Ley General de Contabilidad Gubernamental y se ha observado la normatividad emitida por el Consejo Nacional de Armonización Contable (CONAC) y las disposiciones legales aplicables.

Asimismo durante 2015, no se utilizó normatividad supletoria.

6. Políticas de Contabilidad Significativas

- a) **Registro de Operaciones.-** El registro de operaciones se realiza con sustento en el presupuesto base autorizado para efectuar gasto corriente o de inversión, verificándose que exista disponibilidad de recursos en las partidas a ejercer. El resultado del ejercicio se determina deduciendo de los ingresos del Organismo, integrados por las aportaciones del Gobierno del Estado de México de acuerdo con el presupuesto autorizado y los propios del Organismo recibidos por los servicios prestados, los costos y gastos del ejercicio.
- b) **Base de Registro de Gastos e Ingresos.-** Los gastos se reconocen y se registran cuando se devengan, reconociéndose que están devengados en el momento en que se formaliza la operación, independientemente del documento que la ampare y los ingresos se reconocen cuando se realizan. Al cierre del ejercicio, todos los gastos devengados así como los ingresos realizados efectivamente, son registrados dentro del ejercicio correspondiente.
- c) **Ingresos de Gestión.-** Son los ingresos por multas recibidas por las actividades que presta el Organismo en razón de su objeto social.
- d) **Transferencias, Asignaciones, Subsidios y Otras Ayudas.-** Son las transferencias que recibe la Procuraduría de acuerdo a su presupuesto autorizado; éstas, pueden ser aplicadas tanto a gasto corriente como a gasto de inversión.

- e) **Bancos/Tesorería.**- Este renglón se encuentra representado principalmente por depósitos bancarios a corto plazo registrados a su valor nominal; los rendimientos obtenidos se registran en ingresos conforme se devengan.
- f) **Bienes Muebles.**- Los activos fijos del Organismo se registran a su costo de adquisición. Los bienes muebles en uso por la Procuraduría hasta el 1 de septiembre de 2009, le fueron asignados en comodato por parte de la Secretaría de Ecología. Con fecha 2 de septiembre de 2009, El Gobierno del Estado de México a través de la Secretaría de Finanzas celebró con el Organismo, contrato de donación de dichos bienes, pasando a formar parte de su patrimonio.
- g) **Obligaciones Laborales.**- Las relaciones laborales entre la Procuraduría y sus servidores públicos son regidas por la Ley del Trabajo de los Servidores Públicos del Estado y Municipios. La Procuraduría respetará la antigüedad y los derechos laborales adquiridos por los servidores públicos que venían laborando en el Órgano Desconcentrado denominado Procuraduría de Protección al Ambiente del Estado de México. De acuerdo con la Ley del Trabajo de los Servidores Públicos del Estado y Municipios, y diversos convenios sindicales firmados, la Procuraduría tiene diversas obligaciones por concepto de indemnizaciones y primas de antigüedad pagaderas a los empleados que dejen de prestarle sus servicios; estos pagos se registran cuando se realizan con cargo a los resultados del ejercicio.
- h) **Patrimonio.**- Conforme al decreto de su creación, el patrimonio de la Procuraduría está formado por:
- I. Los ingresos que obtenga con motivo del ejercicio de sus funciones y en el cumplimiento de su objeto.
 - II. Las aportaciones, participaciones, subsidios y asignaciones presupuestales que le otorguen los gobiernos federal, estatal y municipal.
 - III. Los legados, asignaciones, donaciones y demás bienes e ingresos otorgados en su favor.
 - IV. Los bienes muebles e inmuebles que adquiera por cualquier título legal para el cumplimiento de su objeto.
 - V. Las utilidades, intereses, dividendos, rendimientos de bienes, derechos y demás ingresos que adquiera por cualquier título legal o provenga de sus actividades.

7. Posición en Moneda Extranjera y Protección por Riesgo Cambiario.

Durante 2015, el Organismo no realizó operaciones en moneda extranjera por lo que este rubro no es aplicable.

8. Reporte Analítico del Activo

- Durante el ejercicio el Organismo no tuvo adiciones de Activo Fijo.
- La depreciación de los bienes muebles, se calcula sobre sus valores de inversión por el método de línea recta a partir del mes siguiente en que se adquieren los bienes respectivos; aplicando los porcentos señalados a continuación, establecidos en el Manual Único de Contabilidad Gubernamental para las Dependencias y Entidades Públicas del Gobierno y Municipios del Estado de México vigente.

<u>Concepto</u>	
Equipo de Transporte	10%
Mobiliario y Equipo de Oficina	3%
Equipo de Cómputo	20%
Equipo Médico y de Laboratorio	10%
Equipo de Radio y Telecomunicaciones	10%

- El Instituto no cuenta con bienes dados en garantía, señalados en embargos, litigios, títulos de inversiones entregados en garantías, baja significativa del valor de inversiones financieras

9. Fideicomisos, Mandatos y Análogos

El Organismo no cuenta con Fideicomisos.

10. Reporte de Recaudación

El Organismo durante 2015, recaudó ingresos por un importe de 48 millones 407.3 miles de pesos, de los cuales 562.3 miles de pesos fueron por ingresos propios, 2 millones 299.3 miles de pesos por otros y 45 millones 545.5 miles de pesos, por transferencias, asignaciones, subsidios y otras ayudas.

11. Información sobre la deuda y el Reporte Analítico de la Deuda

El Organismo no tiene deuda contratada.

12. Calificaciones otorgadas

No aplica

13. Proceso de Mejora

Aplicación del Ahorro presupuestario del 10% de los recursos autorizados, en los capítulos 1000, 2000 y 3000, de acuerdo a las medidas de austeridad y disciplina presupuestal del Poder Ejecutivo del estado de México, para el ejercicio fiscal 2015.

14. Información por Segmentos

No aplica

15. Eventos Posteriores al Cierre

No aplica

16. Partes relacionadas

No aplica

17. Responsabilidad Sobre la Presentación Razonable de los Estados Financieros

La administración de la entidad, es responsable de la preparación y presentación de los estados financieros, de conformidad con las reglas contables indicadas anteriormente y del control interno que la Administración de la entidad consideró necesario, para permitir la preparación de estos estados financieros libres de desviación importante debido a fraude o error.

DICTAMEN DE ESTADOS FINANCIEROS.

El Despacho Liconsa, Salgado y Asociados S.C., dictaminó los estados financieros de la Procuraduría de Protección al Ambiente del Estado de México, correspondientes al ejercicio fiscal 2015, concluyendo que presentan razonablemente en todos los aspectos importantes, la situación financiera del Organismo.

INFORMACIÓN PRESUPUESTARIA

PROP AEM

Procuraduría de Protección al Ambiente del Estado de México
Estado Analítico de Ingresos
Del 1 de enero al 31 de diciembre de 2015
(Miles de pesos)

Rubro de Ingresos	Ingreso					Diferencia (6= 5 - 1)
	Estimado	Ampliaciones y Reducciones	Modificado	Devengado	Recaudado	
	(1)	(2)	(3= 1 + 2)	(4)	(5)	
Impuestos						
Cuotas y Aportaciones de Seguridad Social						
Contribuciones de Mejoras						
Derechos						
Productos					.2	.2
Corriente					.2	.2
Capital						
Aprovechamientos					2,299.3	2,299.3
Corriente					2,299.3	2,299.3
Capital						
Ingresos por Ventas de Bienes y Servicios	2,846.8	-2,846.8		446.9	115.4	-2,731.4
Participaciones y Aportaciones						
Transferencias, Asignaciones, Subsidios y Otras Ayudas	40,868.8	4,757.1	45,625.9	549.5	44,996.0	4,127.2
Ingresos Derivados de Financiamientos		3,972.9	3,972.9		786.8	786.8
Total	43,715.6	5,883.2	49,598.8	996.4	48,197.7	
				Ingresos excedentes¹		4,482.1

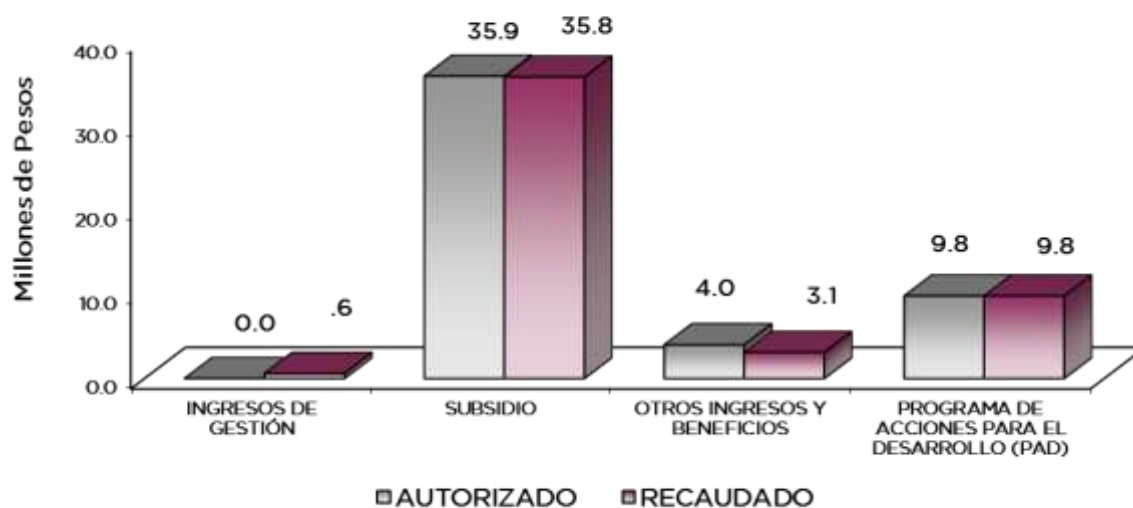
Estado Analítico de Ingresos Por Fuente de Financiamiento	Ingreso					Diferencia (6= 5 - 1)
	Estimado	Ampliaciones y Reducciones	Modificado	Devengado	Recaudado	
	(1)	(2)	(3= 1 + 2)	(4)	(5)	
Ingresos del Gobierno						
Impuestos						
Contribuciones de Mejoras						
Derechos						
Productos						
Corriente						
Capital						
Aprovechamientos						
Corriente						
Capital						
Participaciones y Aportaciones						
Transferencias, Asignaciones, Subsidios y Otras Ayudas						
Ingresos de Organismos y Empresas	43,715.6	1,910.3	45,625.9	996.4	47,410.9	3,695.3
Cuotas y Aportaciones de Seguridad Social						
Ingresos por Ventas de Bienes y Servicios	2,846.8	-2,846.8		446.9	2,414.9	-431.9
Transferencias, Asignaciones, Subsidios y Otras Ayudas	40,868.8	4,757.1	45,625.9	549.5	44,996.0	4,127.2
Ingresos Derivados de Financiamiento		3,972.9	3,972.9		786.8	786.8
Ingresos Derivados de Financiamientos		3,972.9	3,972.9		786.8	786.8
Total	43,715.6	5,883.2	49,598.8	996.4	48,197.7	
				Ingresos excedentes¹		4,482.1

CUENTA PÚBLICA DEL GOBIERNO, ORGANISMOS AUXILIARES Y AUTÓNOMOS DEL ESTADO DE MÉXICO 2015

Procuraduría de Protección al Ambiente del Estado de México

I N G R E S O S
(Miles de Pesos)

I N G R E S O S	PREVISTO	P R E S U P U E S T O 2 0 1 5		TOTAL AUTORIZADO	RECAUDADO	V A R I A C I Ó N	
		ASIGNACIONES Y/O AMPLIACIONES	REDUCCIONES Y/O DISMINUCIONES			IMPORTE	%
INGRESOS DE GESTIÓN	2,846.8		2,846.8		562.3	-562.3	
Ingresos por Ventas de Bienes y Servicios	2,846.8		2,846.8		562.3	-562.3	
PARTICIPACIONES, APORTACIONES, TRANSFERENCIAS, ASIGNACIONES, SUBSIDIOS Y OTRAS AYUDAS	31,114.1	4,757.1		35,871.2	35,790.8	80.4	.2
Subsidio	31,114.1	4,757.1		35,871.2	35,790.8	80.4	.2
OTROS INGRESOS Y BENEFICIOS		3,972.9		3,972.9	3,086.3	886.6	22.3
Ingresos Financieros					.2	-.2	
Pasivos Pendientes de Liquidar al Cierre del Ejercicio					786.8	-786.8	
Pasivos Derivados de Erogaciones Devengadas y Pendientes de Ejercicios Anteriores		3,972.9		3,972.9		3,972.9	100.0
Ingresos Diversos					2,299.3	-2,299.3	
S U B T O T A L	33,960.9	8,730.0	2,846.8	39,844.1	39,439.4	404.7	1.0
 Programa de Acciones para el Desarrollo (PAD)	 9,754.7			 9,754.7	 9,754.7		
T O T A L	43,715.6	8,730.0	2,846.8	49,598.8	49,194.1	404.7	.8



NOTAS AL PRESUPUESTO DE INGRESOS**INGRESOS**

Se tuvo previsto recaudar ingresos por 43 millones 715.6 miles de pesos, durante el ejercicio se autorizaron ampliaciones por 5 millones 883.2 miles de pesos, obteniéndose una Ley de Ingresos estimada de 49 millones 598.8 miles de pesos, lográndose recaudar 49 millones 194.1 miles de pesos, por lo que se obtuvo una variación de menos por 404.7 miles de pesos, que representó el 0.8 por ciento respecto al monto autorizado.

INGRESOS DE GESTIÓN

Se tuvo previsto recaudar 2 millones 846.8 miles de pesos, en este rubro se recaudaron 562.3 miles de pesos, derivado del que los ingresos propios fueron transferidos al GEM.

PARTICIPACIONES, APORTACIONES, TRANSFERENCIAS, ASIGNACIONES, SUBSIDIOS Y AYUDAS

Se tuvo previsto recaudar 31 millones 114.1 miles de pesos, posteriormente se autorizaron ampliaciones por 4 millones derivados por la transferencia de ingresos propios fueron transferidos al GEM por 2 millones 846.8 miles de pesos, determinándose un presupuesto modificado de 35 millones 871.2 miles de pesos, recaudándose 35 millones 790.8 miles de pesos, obteniéndose una variación de menos 80.4 miles de pesos, 0.2 por ciento al monto autorizado.

OTROS INGRESOS

Para el ejercicio se autorizó una ampliación por 3 millones 972.9 miles de pesos, proveniente de los Pasivos Derivados de Erogaciones Devengadas y Pendientes de Liquidar al Cierre del Ejercicio Inmediato Anterior; durante el ejercicio fiscal se recaudaron 786.8 miles de pesos por pasivos pendientes de liquidar al cierre del ejercicio, 0.2 mil pesos por ingresos financieros y 2 millones 299.3 miles de pesos por otros ingresos.

PROGRAMA DE ACCIONES PARA EL DESARROLLO (PAD)

Se tuvo un autorizado y recaudado para este concepto por 9 millones 754.7 miles de pesos, los cuales fueron utilizados para el equipamiento de 5 Parques Caninos, en los Municipios de Ecatepec, Tlalnepantla, Jocotitlán, Atlacomulco y Almoloya de Alquisiras.

CUENTA PÚBLICA DEL GOBIERNO, ORGANISMOS AUXILIARES Y AUTÓNOMOS DEL ESTADO DE MÉXICO 2015

Procuraduría de Protección al Ambiente del Estado de México Estado Analítico del Ejercicio del Presupuesto de Egresos Clasificación por Objeto del Gasto (Capítulo y Concepto) Del 1 de enero al 31 de diciembre de 2015 (Miles de Pesos)						
Concepto	Egresos					Subejercicio 6 = (3 - 4)
	Aprobado 1	Ampliaciones/ (Reducciones) 2	Modificado 3 = (1 + 2)	Devengado 4	Pagado 5	
Servicios Personales	24,953.2	3,108.9	28,062.1	120.2	25,418.9	27,941.9
Remuneraciones al Personal de Carácter Permanente	13,765.9	-	1,966.9	11,799.0	11,273.5	11,799.0
Remuneraciones al Personal de Carácter Transitorio	-	-	-	-	-	-
Remuneraciones Adicionales y Especiales	8,600.2	503.5	9,103.7	-	8,835.9	9,103.7
Seguridad Social	970.4	2,731.7	3,702.1	118.7	2,975.5	3,583.4
Otras Prestaciones Sociales y Económicas	1,616.7	1,135.6	2,752.3	1.5	1,645.4	2,750.8
Previsiones	-	-	-	-	-	-
Pago de Estímulos a Servidores Públicos	-	705.0	705.0	-	688.6	705.0
Materiales y Suministros	1,111.8	-	48.4	-	1,047.9	1,063.4
Materiales de Administración, Emisión de Documentos y Artículos Oficiales	307.8	-	4.3	303.5	297.2	303.5
Alimentos y Utensilios	9.0	-	7.2	1.8	1.8	1.8
Materias Primas y Materiales de Producción y Comercialización	7.0	-	31.3	38.3	37.2	38.3
Materiales y Artículos de Construcción y de Reparación	109.0	-	12.4	121.4	113.7	121.4
Productos Químicos, Farmacéuticos y de Laboratorio	38.0	-	9.1	47.1	47.1	47.1
Combustibles, Lubricantes y Aditivos	576.0	-	83.9	492.1	491.7	492.1
Vestuario, Blancos, Prendas de Protección y Artículos Deportivos	33.0	-	2.5	30.5	30.5	30.5
Materiales y Suministros Para Seguridad	-	-	-	-	-	-
Herramientas, Refacciones y Accesorios Menores	32.0	-	3.3	28.7	28.7	28.7
Servicios Generales	7,895.9	-	2,258.8	268.7	5,344.0	5,368.4
Servicios Básicos	411.5	-	135.3	276.2	246.8	255.9
Servicios de Arrendamiento	1,430.0	-	78.3	1,351.7	8.4	1,342.4
Servicios Profesionales, Científicos, Técnicos y Otros Servicios	2,255.5	-	1,192.0	1,063.5	86.7	971.6
Servicios Financieros, Bancarios y Comerciales	171.0	-	60.5	231.5	89.4	142.1
Servicios de Instalación, Reparación, Mantenimiento y Conservación	1,329.0	-	78.3	1,250.7	63.9	1,186.8
Servicios de Comunicación Social y Publicidad	80.0	-	63.8	16.2	16.2	16.2
Servicios de Traslado y Viáticos	330.0	-	290.5	39.5	39.2	39.5
Servicios Oficiales	787.0	-	583.2	203.8	203.8	203.8
Otros Servicios Generales	1,101.9	-	102.1	1,204.0	1,202.8	1,204.0
Transferencias, Asignaciones, Subsidios y Otras Ayudas	-	-	-	-	-	-
Transferencias Internas y Asignaciones al Sector Público	-	-	-	-	-	-
Transferencias al Resto del Sector Público	-	-	-	-	-	-
Subsidios y Subvenciones	-	-	-	-	-	-
Ayudas Sociales	-	-	-	-	-	-
Pensiones y Jubilaciones	-	-	-	-	-	-
Transferencias a Fideicomisos, Mandatos y Otros Análogos	-	-	-	-	-	-
Transferencias a la Seguridad Social	-	-	-	-	-	-
Donativos	-	-	-	-	-	-
Transferencias al Exterior	-	-	-	-	-	-
Bienes Muebles, Inmuebles e Intangibles	-	-	-	-	-	-
Mobiliario y Equipo de Administración	-	-	-	-	-	-
Mobiliario y Equipo Educativo y Recreativo	-	-	-	-	-	-
Equipo e Instrumental Médico y de Laboratorio	-	-	-	-	-	-
Vehículos y Equipo de Transporte	-	-	-	-	-	-
Equipo de Defensa y Seguridad	-	-	-	-	-	-
Maquinaria, Otros Equipos y Herramientas	-	-	-	-	-	-
Activos Biológicos	-	-	-	-	-	-
Bienes Inmuebles	-	-	-	-	-	-
Activos Intangibles	-	-	-	-	-	-
Inversión Pública	9,754.7	-	9,754.7	-	9,754.7	9,754.7
Obra Pública en Bienes de Dominio Público	9,754.7	-	9,754.7	-	9,754.7	9,754.7
Obra Pública en Bienes Propios	-	-	-	-	-	-
Proyectos Productivos y Acciones de Fomento	-	-	-	-	-	-
Inversiones Financieras y Otras Provisiones	-	-	-	-	-	-
Inversiones Para el Fomento de Actividades Productivas	-	-	-	-	-	-
Acciones y Participaciones de Capital	-	-	-	-	-	-
Compra de Títulos y Valores	-	-	-	-	-	-
Concesión de Préstamos	-	-	-	-	-	-
Inversiones en Fideicomisos, Mandatos y Otros Análogos	-	-	-	-	-	-
Otras Inversiones Financieras	-	-	-	-	-	-
Provisiones para Contingencias y Otras Erogaciones Especiales	-	-	-	-	-	-
Participaciones y Aportaciones	-	-	-	-	-	-
Participaciones	-	-	-	-	-	-
Aportaciones	-	-	-	-	-	-
Convenios	-	-	-	-	-	-
Deuda Pública	-	5,081.5	5,081.5	-	5,081.5	5,081.5
Amortización de la Deuda Pública	-	-	-	-	-	-
Intereses de la Deuda Pública	-	-	-	-	-	-
Comisiones de la Deuda Pública	-	-	-	-	-	-
Gastos de la Deuda Pública	-	-	-	-	-	-
Costo por Coberturas	-	-	-	-	-	-
Apoyos Financieros	-	-	-	-	-	-
Adeudos de Ejercicios Fiscales Anteriores (Adefas)	-	5,081.5	5,081.5	-	5,081.5	5,081.5
Total del Gasto	43,715.6	5,883.2	49,598.8	388.9	46,647.0	49,209.9

PROPAEM

Procuraduría de Protección al Ambiente del Estado de México
Estado Analítico del Ejercicio del Presupuesto de Egresos
Clasificación Económica (por Tipo de Gasto)
Del 1 de enero al 31 de diciembre de 2015
(Miles de Pesos)

Concepto	Egresos					Subejercicio 6 = (3 - 4)
	Aprobado	Ampliaciones/ (Reducciones)	Modificado	Devengado	Pagado	
	1	2	3 = (1 + 2)	4	5	
Gasto Corriente	33,960.9	801.7	34,762.6	388.9	31,810.8	34,373.7
Gasto de Capital	9,754.7		9,754.7		9,754.7	9,754.7
Amortización de la Deuda y Disminución de Pasivos		5,081.5	5,081.5		5,081.5	5,081.5
Pensiones y Jubilaciones			-			-
Participaciones			-			-
Total del Gasto	43,715.6	5,883.2	49,598.8	388.9	46,647.0	49,209.9

Procuraduría de Protección al Ambiente del Estado de México
Estado Analítico del Ejercicio del Presupuesto de Egresos
Clasificación Administrativa
Del 1 de enero al 31 de diciembre de 2015
(Miles de Pesos)

Concepto	Egresos					Subejercicio 6 = (3 - 4)
	Aprobado	Ampliaciones/ (Reducciones)	Modificado	Devengado	Pagado	
	1	2	3 = (1 + 2)	4	5	
Entidades Paraestatales y Fideicomisos No Empresariales y No Financieros	43,715.6	5,883.2	49,598.8	388.9	46,647.0	49,209.9
Instituciones Públicas de Seguridad Social	-	-	-	-	-	-
Entidades Paraestatales Empresariales No Financieras con Participación Estatal Mayoritaria	-	-	-	-	-	-
Entidades Paraestatales Empresariales Financieras Monetarias con Participación Estatal Mayoritaria	-	-	-	-	-	-
Entidades Paraestatales Empresariales Financieras No Monetarias con Participación Estatal Mayoritaria	-	-	-	-	-	-
Fideicomisos Financieros Públicos con Participación Estatal Mayoritaria	-	-	-	-	-	-
Total del Gasto	43,715.6	5,883.2	49,598.8	388.9	46,647.0	49,209.9

CUENTA PÚBLICA DEL GOBIERNO, ORGANISMOS AUXILIARES Y AUTÓNOMOS DEL ESTADO DE MÉXICO 2015

Procuraduría de Protección al Ambiente del Estado de México
 Estado Analítico del Ejercicio del Presupuesto de Egresos
 Clasificación Administrativa
 Del 1 de enero al 31 de diciembre de 2015
 (Miles de pesos)

Concepto	Egresos					Subejercicio 6 = (3 - 4)
	Aprobado	Ampliaciones/ (Reducciones)	Modificado	Devengado	Pagado	
	1	2	3 = (1 + 2)	4	5	
212G	43,715.6	5,883.2	49,598.8	388.9	46,647.0	49,209.9
			-			-
			-			-
			-			-
			-			-
			-			-
			-			-
			-			-
			-			-
Total del Gasto	43,715.6	5,883.2	49,598.8	388.9	46,647.0	49,209.9

Procuraduría de Protección al Ambiente del Estado de México
 Estado Analítico del Ejercicio del Presupuesto de Egresos
 Clasificación Administrativa
 Del 1 de enero al 31 de diciembre de 2015
 (Miles de pesos)

Concepto	Egresos					Subejercicio 6 = (3 - 4)
	Aprobado	Ampliaciones/ (Reducciones)	Modificado	Devengado	Pagado	
	1	2	3 = (1 + 2)	4	5	
Poder Ejecutivo	43,715.6	5,883.2	49,598.8	388.9	46,647.0	49,209.9
Poder Legislativo			-			-
Poder Judicial			-			-
Órganos Autónomos			-			-
Total del Gasto	43,715.6	5,883.2	49,598.8	388.9	46,647.0	49,209.9

PROPAEM

Procuraduría de Protección al Ambiente del Estado de México
 Estado Análítico del Ejercicio del Presupuesto de Egresos
 Clasificación Funcional (Finalidad y Función)
 Del 1 de enero al 31 de diciembre 2015
 (Miles de Pesos)

Concepto	Egresos					Subejercicio 6 = (3 - 4)
	Aprobado	Ampliaciones/ (Reducciones)	Modificado	Devengado	Pagado	
	1	2	3 = (1 + 2)	4	5	
Gobierno	-	-	-	-	-	-
Legislación						
Justicia						
Coordinación de la Política de Gobierno						
Relaciones Exteriores						
Asuntos Financieros y Hacendarios						
Seguridad Nacional						
Asuntos de Orden Público y de Seguridad Interior						
Otros Servicios Generales						
Desarrollo Social	43,715.6	801.7	44,517.3	388.9	41,565.5	44,128.4
Protección Ambiental	43,715.6	801.7	44,517.3	388.9	41,565.5	44,128.4
Vivienda y Servicios a la Comunidad						
Salud						
Recreación, Cultura y Otras Manifestaciones Sociales						
Educación						
Protección Social						
Otros Asuntos Sociales						
Desarrollo Económico	-	-	-	-	-	-
Asuntos Económicos, Comerciales y Laborales en General						
Agropecuaria, Silvicultura, Pesca y Caza						
Combustibles y Energía						
Minería, Manufacturas y Construcción						
Transporte						
Comunicaciones						
Turismo						
Ciencia, Tecnología e Innovación						
Otras Industrias y Otros Asuntos Económicos						
Otras no Clasificadas en Funciones Anteriores	-	5,081.5	5,081.5	-	5,081.5	5,081.5
Transacciones de la Deuda Pública / Costo Financiero de la Deuda						
Transferencias, Participaciones y Aportaciones entre Diferentes Niveles y Órdenes de Gobierno						
Saneamiento del Sistema Financiero						
Adeudos de Ejercicios Fiscales Anteriores		5,081.5	5,081.5		5,081.5	5,081.5
Total del Gasto	43,715.6	5,883.2	49,598.8	388.9	46,647.0	49,209.9

Procuraduría de Protección al Ambiente del Estado de México
 Endeudamiento Neto
 Del 1 de Enero al 31 de Diciembre de 2015
 (Miles de Pesos)

Identificación de Crédito o Instrumento	Contratación/Colocación	Amortización	Endeudamiento Neto
	A	B	C = A - B
Créditos Bancarios			
			-
			-
			-
			-
			-
Total Créditos Bancarios		-	-
Otros Instrumentos de Deuda			
			-
			-
			-
			-
Total Otros Instrumentos de Deuda	-	-	-
TOTAL	-	-	-

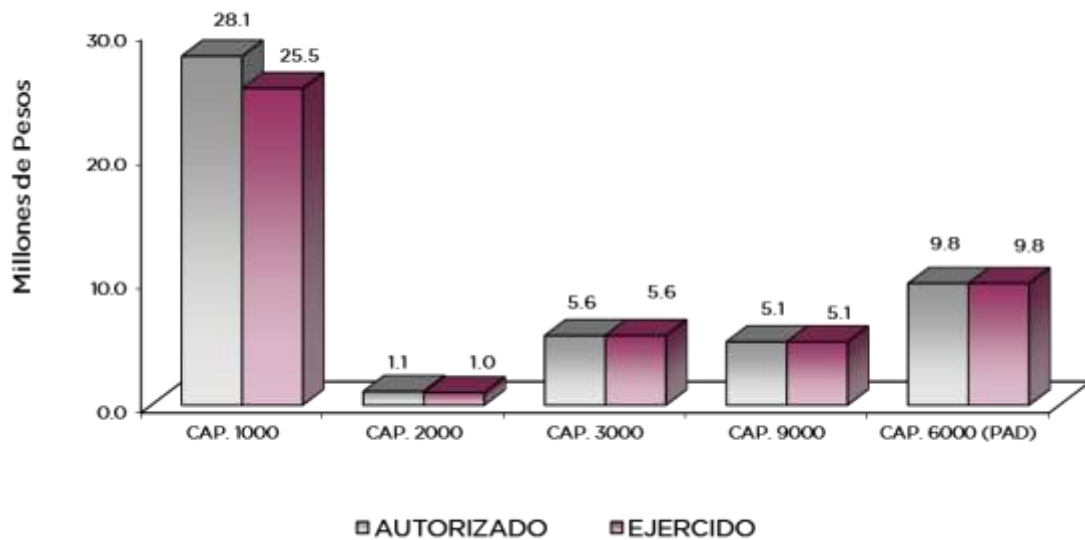
Procuraduría de Protección al Ambiente del Estado de México
 Intereses de la Deuda
 Del 1 de enero al 31 de diciembre de 2015
 (Miles de Pesos)

Identificación de Crédito o Instrumento	Devengado	Pagado
Créditos Bancarios		
Total de Intereses de Créditos Bancarios		-
Otros Instrumentos de Deuda		
Total de Intereses de Otros Instrumentos de Deuda	-	-
TOTAL	-	-

PROPAEM

Procuraduría de Protección al Ambiente del Estado de México
EGRESOS POR CAPÍTULO
(Miles de Pesos)

EGRESOS	PREVISTO	PRESUPUESTO		2015 TOTAL AUTORIZADO	EJERCIDO	VARIACIÓN	
		ASIGNACIONES Y/O AMPLIACIONES	REDUCCIONES Y/O DISMINUCIONES			IMPORTE	%
SERVICIOS PERSONALES	24,953.2	8,716.2	5,607.3	28,062.1	25,539.1	2,523.0	9.0
MATERIALES Y SUMINISTROS	1,111.8	282.3	330.7	1,063.4	1,047.9	15.5	1.5
SERVICIOS GENERALES	7,895.9	1,732.8	3,991.6	5,637.1	5,612.7	24.4	.4
DEUDA PÚBLICA		5,081.5		5,081.5	5,081.5		
SUBTOTAL	33,960.9	15,812.8	9,929.6	39,844.1	37,281.2	2,562.9	6.4
INVERSIÓN PÚBLICA							
Programa de Acciones para el Desarrollo (PAD)	9,754.7			9,754.7	9,754.7		
TOTAL	43,715.6	15,812.8	9,929.6	49,598.8	47,035.9	2,562.9	5.2



NOTAS AL PRESUPUESTO DE EGRESOS

EGRESOS

Se tuvo un presupuesto inicial de 43 millones 715.6 miles de pesos, presentando ampliaciones y traspasos netos de más por 5 millones 883.2 miles de pesos, con lo que se determinó un presupuesto modificado de 49 millones 598.8 miles de pesos, de los cuales se ejercieron 47 millones 35.9 miles de pesos, obteniendo una variación de menos por 2 millones 562.9 miles de pesos.

SERVICIOS PERSONALES

El presupuesto autorizado inicial de este capítulo fue de 24 millones 953.2 miles de pesos, con ampliaciones y traspasos netos de más por 3 millones 108.9 miles de pesos, obteniendo un presupuesto modificado de 28 millones 62.1 miles de pesos. El importe ejercido fue de 25 millones 539.1 miles de pesos, obteniendo un subejercido de 2 millones 523 mil pesos.

La variación obedece al cumplimiento en la Contención del Gasto y Ahorro Presupuestal del Ejercicio 2015 y el plan de ahorro.

MATERIALES Y SUMINISTROS

El presupuesto autorizado inicial de este capítulo fue de un millón 111.8 miles de pesos, con ampliaciones y traspasos netos de menos por 48.4 miles de pesos, obteniendo un presupuesto modificado de un millón 63.4 miles de pesos. El importe ejercido fue de un millón 47.9 miles de pesos, obteniendo un subejercido de 15.5 miles de pesos.

La variación obedece al cumplimiento en la Contención del Gasto y Ahorro Presupuestal del Ejercicio 2015.

SERVICIOS GENERALES

El presupuesto autorizado inicial de este capítulo fue de 7 millones 895.9 miles de pesos, con ampliaciones y traspasos netos de menos 2 millones 258.8 miles de pesos, obteniendo un presupuesto modificado de 5 millones 637.1 miles de pesos. El importe ejercido fue de 5 millones 612.7 miles de pesos, obteniendo un subejercido de 24.4 miles de pesos.

La variación obedece al cumplimiento en la Contención del Gasto y Ahorro Presupuestal del Ejercicio 2015.

DEUDA PÚBLICA

Se autorizó una ampliación para el pago de pasivos derivados de erogaciones devengadas y pendientes de pago de ejercicios anteriores por 5 millones 81.5 miles de pesos, los cuales fueron ejercidos totalmente.

PROGRAMA DE ACCIONES PARA EL DESARROLLO (PAD)

Se autorizaron 9 millones 754.7 miles de pesos, los cuales se ejercieron en su totalidad y fueron utilizados para el equipamiento de 5 Parques Caninos, en los Municipios de Ecatepec, Tlalnepantla, Jocotitlán, Atlacomulco y Almoloya de Alquisiras.

PROP AEM

INFORMACIÓN PRESUPUESTAL						
Procuraduría de Protección al Ambiente del Estado de México						
EGRESOS POR OBJETO DEL GASTO						
(Miles de Pesos)						
CAPÍTULO Y OBJETO DEL GASTO	P R E S U P U E S T O 2 0 1 5					
	PREVISTO	ASIGNACIONES Y/O AMPLIACIONES	REDUCCIONES Y/O DISMINUCIONES	TOTAL AUTORIZADO	EJERCIDO	VARIACIÓN
SERVICIOS PERSONALES	24,953.2	8,716.2	5,607.3	28,062.1	25,539.1	2,523.0
Sueldo Base	13,765.9	429.3	2,396.2	11,799.0	11,273.4	525.6
Prima por Años de Servicio	92.9	13.3	6.4	99.8	98.3	1.5
Prima Vacacional	718.0	324.6	361.0	681.6	681.6	
Aguinaldo	1,734.0	542.0	285.6	1,990.4	1,829.8	160.6
Compensación por Retabulación	1,101.6	124.0	68.2	1,157.4	1,141.6	15.8
Gratificación	4,208.3	1,071.6	1,010.0	4,269.9	4,180.2	89.7
Gratificación por Convenio	645.0	299.7	161.7	783.0	783.0	
Gratificación por Productividad	82.8	64.0	48.4	98.4	98.4	
Estudios Superiores	17.6	6.5	.9	23.2	23.0	.2
Cuotas de Servicio de Salud	280.0	1,864.0	561.8	1,582.2	1,485.9	96.3
Cuotas al Sistema Solidario de Reparto	440.0	1,215.4	257.7	1,397.7	1,102.6	295.1
Cuotas del Sistema de Capitalización Individual	81.6	266.2	69.1	278.7	190.6	88.1
Aportación para Financiar los Gastos Generales de Administración de ISSEMyM	80.8	121.3	26.9	175.2	130.0	45.2
Riesgo de Trabajo	88.0	209.6	29.3	268.3	185.1	83.2
Cuotas para Fondo de Retiro	148.8	78.5	19.2	208.1	153.7	54.4
Seguro de Separación Individualizado	603.2	530.4	36.4	1,097.2	474.8	622.4
Becas para Hijos de Trabajadores Sindicalizados	65.0		18.2	46.8	26.5	20.3
Días Cívicos y Económicos	64.8		8.1	56.7	56.7	
Día del Maestro y del Servidor Público	66.1	131.1	94.3	102.9	84.5	18.4
Otros Gastos Derivados de Convenio	131.7	216.8	25.6	322.9	288.3	34.6
Asignaciones Extraordinarias para Servidores Públicos Sindicalizados		314.1	1.8	312.3	51.9	260.4
Despensa	537.1	174.3	106.0	605.4	510.6	94.8
Reconocimiento a Servidores Públicos		92.2		92.2	81.0	11.2
Estímulos por Puntualidad y Asistencia		627.3	14.5	612.8	607.6	5.2
MATERIALES Y SUMINISTROS	1,111.8	282.3	330.7	1,063.4	1,047.9	15.5
Materiales y Útiles de Oficina	184.4	59.0	52.0	191.4	185.3	6.1
Enseres de Oficina	6.4	1.2	6.4	1.2	1.2	
Material y Útiles de Imprenta y Reproducción	10.0		10.0			
Materiales y Útiles para el Procesamiento en Equipos y Bienes Informáticos	92.0	46.7	28.2	110.5	110.3	.2
Material de Información	3.0	.4	3.0	.4	.4	
Material de Enseres y Limpieza	5.0		5.0			
Material para Identificación y Registro	7.0		7.0			
Equipamiento y Enseres para Animales	6.0		6.0			
Productos Alimenticios para Animales		1.8		1.8	1.8	
Utensilios para el Servicio de Alimentación	3.0		3.0			
Productos Químicos, Farmacéuticos y de Laboratorio Adquiridos como Materia Prima		7.5		7.5	6.5	1.0
Productos de Cuero, Piel, Plástico y Hule Adquiridos como Materia Prima	7.0	28.0	4.2	30.8	30.7	.1
Madera y Productos de Madera	30.0	18.2	17.8	30.4	22.8	7.6
Material Eléctrico y Electrónico	10.0	10.6	7.8	12.8	12.8	
Artículos Metálicos para la Construcción	8.0	.2	8.0	.2	.1	.1
Materiales Complementarios	15.0	1.8	10.5	6.3	6.3	
Material de Señalización	30.0	45.0	6.3	68.7	68.7	
Árboles y Plantas de Ornato	2.0		2.0			
Material de Construcción	8.0	.7	5.7	3.0	3.0	
Estructuras y Manufacturas para Todo Tipo de Construcción	6.0		6.0			
Sustancias Químicas	35.0	15.6	3.5	47.1	47.1	
Otros Productos Químicos	3.0		3.0			
Combustibles, Lubricantes y Aditivos	576.0	2.5	86.4	492.1	491.6	.5
Vestuario y Uniformes	18.0	23.3	10.8	30.5	30.5	
Prendas de Seguridad y Protección Personal	15.0		15.0			
Refacciones, Accesorios y Herramientas	4.0	.3	4.0	.3	.3	
Refacciones y Accesorios Menores de Edificios	3.0	1.6	2.2	2.4	2.4	
Refacciones y Accesorios Menores de Mobiliario y Equipo de Administración, Educativo y Recreativo	2.0		2.0			
Refacciones y Accesorios para Equipo de Cómputo	3.0	5.8	3.9	4.9	4.9	
Refacciones y Accesorios Menores para Equipo de Transporte	20.0	11.5	11.0	20.5	20.6	-.1
Artículos para la Extinción de Incendios		.6		.6	.6	
SERVICIOS GENERALES	7,895.9	1,732.8	3,991.6	5,637.1	5,612.7	24.4
Servicio de Energía Eléctrica	145.2		49.4	95.8	93.6	2.2
Servicio de Telefonía Convencional	84.0	.4	28.6	55.8	48.9	6.9
Servicios de Radiolocalización y Telecomunicación	144.0		27.0	117.0	117.0	
Servicios de Acceso a Internet	5.8		5.8			
Servicio Postal y Telegráfico	32.5	.5	25.4	7.6	7.6	
Arrendamiento de Edificios y Locales	1,320.0	136.0	132.0	1,324.0	1,323.1	.9
Arrendamiento de Vehículos	50.0	3.5	50.0	3.5	3.5	
Arrendamiento de Maquinaria y Equipo	60.0		35.8	24.2	24.2	
Asesorías Asociadas a Convenios o Acuerdos	1,203.0	164.9	1,253.6	114.3	114.2	.1
Capacitación	400.0	16.2	264.1	152.1	152.1	
Servicios de Apoyo Administrativo y Fotocopiado	55.5	57.2	5.6	107.1	102.0	5.1

CUENTA PÚBLICA DEL GOBIERNO, ORGANISMOS AUXILIARES Y AUTÓNOMOS DEL ESTADO DE MÉXICO 2015

CAPÍTULO Y OBJETO DEL GASTO	P R E S U P U E S T O 2 0 1 5					VARIACIÓN
	PREVISTO	ASIGNACIONES Y/O AMPLIACIONES	REDUCCIONES Y/O DISMINUCIONES	TOTAL AUTORIZADO	EJERCIDO	
Impresión de Documentos Oficiales para la Prestación de Servicios Públicos, Identificación, Formatos Administrativos y Fiscales, Formas Valoradas, Certificados y Títulos	222.0	43.9	62.2	203.7	203.7	
Servicio de Impresión de Documentos Oficiales	75.0	129.1	14.2	189.9	189.9	
Servicios de Vigilancia	300.0	33.5	37.1	296.4	296.4	
Servicios Bancarios y Financieros		8.9		8.9	8.9	
Seguros y Fianzas	140.0	87.6	14.0	213.6	213.6	
Fletes y Maniobras	31.0		22.0	9.0	9.0	
Reparación y Mantenimiento de Inmuebles	360.0	248.9	325.1	283.8	283.8	
Reparación, Mantenimiento e Instalación de Mobiliario y Equipo de Oficina	70.0	66.2	16.2	120.0	120.0	
Reparación, Instalación y Mantenimiento de Bienes Informáticos, Microfilmación y tecnologías de la información.				179.6		
Reparación, Intalación y Mantenimiento de Equipo Médico y de Laboratorio	250.0	13.7	84.1		179.6	
Reparación y Mantenimiento de Vehículos Terrestres, Aéreos y Lacustres	41.0		16.3	24.7	24.7	
Servicio de Lavandería, Limpieza e Higiene	530.0	89.9	59.5	560.4	554.2	6.2
Servicios de Fumigación	78.0		8.6	69.4	67.8	1.6
Publicaciones Oficiales y de Información en General para Difusión		12.8		12.8	12.8	
Servicios de Cine y Grabación		16.2		16.2	16.2	
Gastos de Traslado por Vía Terrestre	80.0		80.0			
Otros Servicios de Traslado y Hospedaje	300.0		261.5	38.5	38.2	.3
Gastos de Ceremonias Oficiales y de Orden Social	30.0	1.0	30.0	1.0	1.0	
Congreso y Convenciones	420.0	144.5	360.7	203.8	203.8	
Otros Impuestos y Derechos	367.0	66.6	433.6			
Penas, Multas, Accesorios y Actualizaciones	75.0		18.1	56.9	56.6	.3
Impuesto sobre Erogaciones por Remuneraciones al Trabajo Personal		351.6		351.6	351.2	.4
Cuotas y Suscripciones	720.9	36.7	93.7	663.9	663.9	
Gastos de Servicios Menores	44.0		41.0	3.0	3.1	-1
Subcontratación de Servicios con Terceros	262.0		136.4	125.6	125.1	.5
		3.0		3.0	3.0	
INVERSIÓN PÚBLICA	9,754.7			9,754.7	9,754.7	
Obra Pública en Bienes de Dominio Público	9,754.7			9,754.7	9,754.7	
DEUDA PÚBLICA		5,081.5		5,081.5	5,081.5	
Por el Ejercicio Inmediato Anterior		5,081.5		5,081.5	5,081.5	
T O T A L	43,715.6	15,812.8	9,929.6	49,598.8	47,035.9	2,562.9

INFORMACIÓN PROGRAMÁTICA

PROPAEM

Procuraduría de Protección al Ambiente del Estado de México Gasto por Categoría Programática Del 1 de Enero al 31 de Diciembre de 2015 (Miles de Pesos)
--

Concepto	Egresos					Subejercicio 6=(3 - 4)
	Aprobado	Ampliaciones/ (Reducciones)	Modificado	Devengado	Pagado	
	1	2	3=(1 + 2)	4	5	
Programas	43,715.6	801.7	44,517.3	388.9	41,565.5	44,128.4
Subsidios: Sector Social y Privado o Entidades Federativas y Municipios	33,960.9	801.7	34,762.6	388.9	31,810.8	34,373.7
Sujetos o Reglas de Operación			-			-
Otros Subsidios	33,960.9	801.7	34,762.6	388.9	31,810.8	34,373.7
Desempeño de las Funciones	-	-	-	-	-	-
Prestación de Servicios Públicos			-			-
Previsión de Bienes Públicos			-			-
Planeación, Seguimiento y Evaluación de Políticas Públicas			-			-
Promoción y Fomento			-			-
Regulación y Supervisión			-			-
Funciones de las Fuerzas Armadas (Únicamente Gobierno Federal)			-			-
Específicos			-			-
Proyectos de Inversión			-			-
Administrativos y de Apoyo	-	-	-	-	-	-
Apoyo al Proceso Presupuestario y para Mejorar la Eficiencia Institucional			-			-
Apoyo a la Función Pública y al Mejoramiento de la Gestión			-			-
Operaciones Ajenas			-			-
Compromisos	-	-	-	-	-	-
Obligaciones de Cumplimiento de Resolución Jurisdiccional			-			-
Desastres Naturales			-			-
Obligaciones	-	-	-	-	-	-
Pensiones y Jubilaciones			-			-
Aportaciones a la Seguridad Social			-			-
Aportaciones a Fondos de Estabilización			-			-
Aportaciones a Fondos de Inversión y Reestructura de Pensiones			-			-
Programa de Gasto Federalizado (Gobierno Federal)	9,754.7	-	9,754.7	-	9,754.7	9,754.7
Gasto Federalizado	9,754.7	-	9,754.7	-	9,754.7	9,754.7
Participaciones a Entidades Federativas y Municipios			-			-
Costo Financiero, Deuda o Apoyos a Deudores y Ahorradores de la Banca			-			-
Adeudos de Ejercicios Fiscales Anteriores		5,081.5	5,081.5	-	5,081.5	5,081.5
Total del Gasto	43,715.6	5,883.2	49,598.8	388.9	46,647.0	49,209.9

El Plan de Desarrollo del Estado de México 2011-2017, es un documento que proyecta una visión integral del Estado de México, reconoce la diversidad política, así como el perfil y la vocación económica y social de cada región y municipio, con la finalidad de establecer estrategias de acción que nos permitirán aprovechar las áreas de oportunidad y fomentar el crecimiento de las zonas rurales, urbanas y metropolitanas de la Entidad.

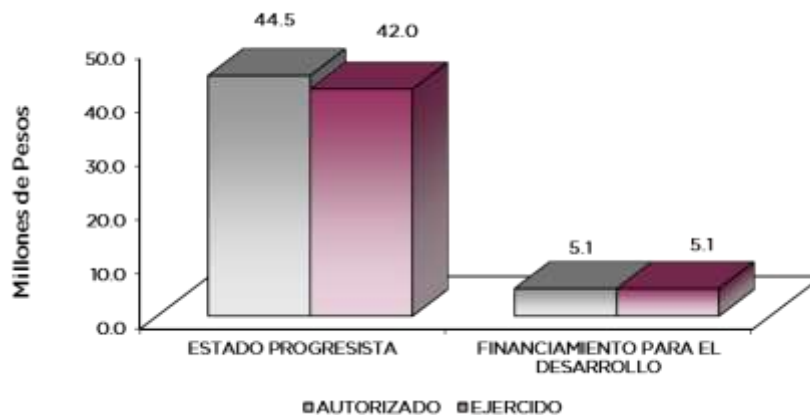
Estado Progresista

La visión del Gobierno Estatal en materia de progreso económico, consiste en desarrollar una economía competitiva que genera empleos bien remunerados para la construcción de un Estado Progresista. Para ello, se han definido objetivos que serán la base de la política económica que seguirá la actual administración Pública Estatal; que son consistentes con las características económicas productivas.

Financiamiento para el Desarrollo

El Gobierno Estatal requiere de recursos financieros para fomentar el desarrollo. Debido a las metas y objetivos que se han establecido, cada peso que se presupueste debe asignarse y gastarse de manera eficiente. Los recursos deben dirigirse a proyectos que causen el mayor impacto en el bienestar de los mexiquenses.

Procuraduría de Protección al Ambiente del Estado de México								
EGRESOS POR PILAR Y/O EJE TRANSVERSAL								
(Miles de Pesos)								
PILAR Y/O EJE TRANSVERSAL	PREVISTO	P R E S U P U E S T O		2 0 1 5		VARIACIÓN		%
		ASIGNACIONES Y/O AMPLIACIONES	REDUCCIONES Y/O DISMINUCIONES	TOTAL AUTORIZADO	EJERCIDO	IMPORTE		
Estado Progresista	43,715.6	10,731.3	9,929.6	44,517.3	41,954.4	2,562.9	5.8	
Financiamiento para el Desarrollo		5,081.5		5,081.5	5,081.5			
T O T A L	43,715.6	15,812.8	9,929.6	49,598.8	47,035.9	2,562.9	5.2	

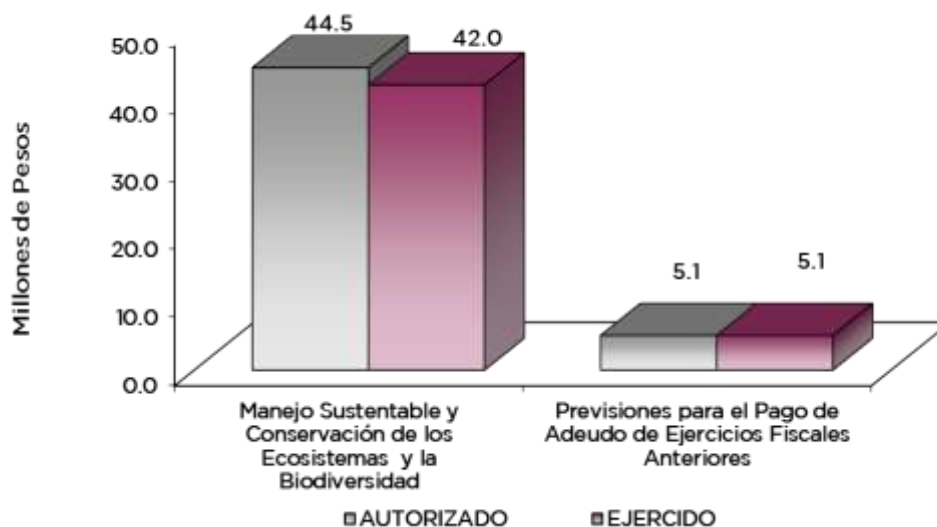


FINALIDAD

GOBIERNO

La PROPAEM tiene como objetivo de programa, impulsar la vigilancia y cumplimiento de normatividad ambiental garantizando el derecho de toda persona a vivir en un ambiente adecuado para su desarrollo, salud y bienestar.

Procuraduría de la Protección al Ambiente del Estado de México							
EGRESOS POR PROGRAMA							
(Miles de Pesos)							
PROGRAMA	PRESUPUESTO 2015			TOTAL AUTORIZADO	EJERCIDO	VARIACIÓN	
	PREVISTO	ASIGNACIONES Y/O AMPLIACIONES	REDUCCIONES Y/O DISMINUCIONES			IMPORTE	%
Manejo Sustentable y Conservación de los Ecosistemas y la Biodiversidad	43,715.6	10,731.3	9,929.6	44,517.3	41,954.4	2,562.9	5.8
Previsiones para el Pago de Adeudo de Ejercicios Fiscales Anteriores		5,081.5		5,081.5	5,081.5		
TOTAL	43,715.6	15,812.8	9,929.6	49,598.8	47,035.9	2,562.9	5.2
	=====	=====	=====	=====	=====	=====	=====



AVANCE OPERATIVO-PROGRAMÁTICO Y PRESUPUESTAL

DESARROLLO SOCIAL

ESTADO PROGRESISTA

MANEJO SUSTENTABLE Y CONSERVACIÓN DE LOS ECOSISTEMAS Y LA BIODIVERSIDAD

020105010501 PROCURACIÓN, VIGILANCIA Y DIFUSIÓN DEL CUMPLIMIENTO DE LA NORMATIVIDAD AMBIENTAL

Con el objeto de dar cumplimiento a sus atribuciones, durante el 2015, se realizaron acciones, todas de impacto social, como lo es el recibir, investigar y atender 1,318 denuncias y quejas de la ciudadanía por presuntas violaciones a las disposiciones jurídicas en materia ambiental y maltrato animal, lográndose 101.4 por ciento de cumplimiento en esta meta. Los municipios con mayor número de denuncias son: Tlalnepantla, Naucalpan, Ecatepec, Toluca y Cuautitlán Izcalli.

En atención a las denuncias presentadas, se efectuaron un total de 1,367 visitas de inspección a giros industriales, comerciales y de servicios, dando especial énfasis a industrias, verificentros, gasolineras, tiraderos, minas, venta de autopartes, depósitos vehiculares, talleres PIREC y por maltrato animal; obteniéndose un cumplimiento del 108.5 por ciento.

El resultado de las visitas de verificación, originó un análisis lógico jurídico de las supuestas infracciones a la normativa ambiental, realizándose 504 acuerdos de radicación y citatorio para garantía de audiencia, alcanzando un cumplimiento del 102.6 por ciento de la meta propuesta con respecto a lo programado; como parte final de los procedimientos administrativos instaurados, se emitieron 654 resoluciones administrativas, con medidas correctivas y sanciones, que van desde una amonestación, hasta la clausura total y definitiva. Entre otros asuntos, destacan por las sanciones impuestas: Clausuras a sitios irregulares de disposición final de residuos sólidos urbanos, tiraderos de cascajo, asphaltadoras, minas de materiales pétreos, corralones de vehículos, verificentros, y estaciones de servicio, entre otros; en esta meta el cumplimiento fue del 100.6 por ciento.

En el Programa de Auditoría Ambiental, se logró la inscripción de 95 industrias, que representarán el 100 por ciento de cumplimiento en esta meta. Este Programa está orientado a facilitar a los empresarios el cumplimiento de la normativa ambiental, en un modelo de verificación concertado y sustentado en el principio de corresponsabilidad y confianza, y como resultado, en el 2015, se logró la certificación de 103 empresas como Industria Limpia, de las que destacan: No Sabe Fallar, S.A. de C.V., en sus plantas de Cuautitlán Izcalli y Tlalnepantla; Bimbo, S.A. de C.V., en sus plantas Toluca, Tía Rosa, Hazpan y Suandy; La Torre del Vigía, A.R. en su planta de impresión de Texcoco; Folmex, S.A. de C.V. en el Municipio de Tlalnepantla; Barcel, S.A. de C.V. en sus plantas Lerma, Ricolino Toluca y Centro de Distribución Norte; Celulosas Mairo, S.A. de C.V., y Empaques Plegadizos Modernos, S.A. de C.V., en el Municipio de La Paz; Smurfit Cartón y Papel de México, S.A. de C.V. en sus plantas de Ecatepec, Naucalpan y Tlalnepantla; Propimex, S.A. de C.V., en sus plantas y centros de distribución Los Reyes, Tlalnepantla, Coacalco, Cuautitlán y Toluca, así como al Aeropuerto Internacional de Toluca, lográndose un cumplimiento de meta del 108.4 por ciento. Se realizaron 54 visitas de auditoría ambiental a empresas, para verificar el cumplimiento de las acciones de mejora detectadas en el proceso de auditoría, lo que representó el 100 por ciento de cumplimiento con respecto a la programación de esta actividad para el año 2015.

Como parte de las acciones de difusión de la normatividad ambiental, se realizaron 10 eventos, entre los que destacan: Reuniones con empresarios del Valle de México, con integrantes de la Cámara de la Industria de Materiales Pétreos y con el Consejo de Cámaras y Asociaciones Empresariales; cursos de capacitación a funcionarios municipales y participación en la Sesión Empresarial y de Negocios de COPARMEX Metropolitano; con estas acciones, se logró el 100 por ciento de cumplimiento de esta meta durante el año que se informa.

PROP AEM

Procuraduría de Protección al Ambiente del Estado de México
 AVANCE OPERATIVO - PROGRAMÁTICO Y PRESUPUESTAL
 ENERO - DICIEMBRE DE 2015

						M E T A S			PRESUPUESTO 2015 (Miles de Pesos)				
FIN	FUN	SF	PP	SP	Pr	DESCRIPCIÓN	UNIDAD DE MEDIDA	PROGRA- MADO	ALCAN- ZADO	AVANCE %	AUTORIZADO	EJERCIDO	%
						DESARROLLO SOCIAL							
						ESTADO PROGRESISTA							
						MANEJO SUSTENTABLE Y CONSERVACIÓN DE LOS ECOSISTEMAS Y LA BIODIVERSIDAD							
02	01	05	01	05	01	PROCURACIÓN, VIGILANCIA Y DIFUSIÓN DEL CUMPLIMIENTO DE LA NORMATIVIDAD AMBIENTAL					44,517.3	41,954.4	94.2
						Atención a quejas, denuncias en materia ambiental y de protección a la fauna	Denuncia	1,300	1,318	101.4			
						Inspección a fuentes fijas y móviles y de protección a la fauna para verificar el cumplimiento a la legislación y normatividad ambiental	Visita	1,260	1,367	108.5			
						Resolución de procedimientos administrativos a fuentes fijas, móviles y de protección a la fauna	Resolución	650	654	100.6			
						Acuerdos de radicación y garantía de audiencia por presuntas conductas violatorias a la normatividad ambiental	Dictamen	491	504	102.6			
						Inscripción al Programa de auditorías ambientales	Unidad Económica	95	95	100.0			
						Promoción, verificación y dictaminación de Auditoría Ambiental	Unidad Económica	95	103	108.4			
						Auditorías ambientales a empresas y municipios	Auditoría	54	54	100.0			
						Difusión de la normatividad ambiental	Evento	10	10	100.0			
						OTRAS NO CLASIFICADAS EN FUNCIONES ANTERIORES							
						FINANCIAMIENTO PARA EL DESARROLLO							
						PREVISIONES PARA EL PAGO DE ADEUDOS DE EJERCICIOS FISCALES ANTERIORES							
04	04	01	01	01	01	PASIVOS DERIVADOS DE EROGACIONES DEVENGADAS Y PENDIENTES DE EJERCICIOS ANTERIORES					5,081.5	5,081.5	100.0
						Registro de pagos de adeudos de ejercicios fiscales anteriores	Documento	1	1	100.0			
T O T A L											49,598.8	47,035.9	94.8
											=====	=====	

ANEXOS ESTABLECIDOS EN DIFERENTES ORDENAMIENTOS

Relación de Bienes Inmuebles que Componen al Patrimonio
 Cuenta Pública 2015
 (Miles de Pesos)

Ente Público: Procuraduría de Protección al Ambiente del Estado de México

Código	Descripción de Bienes Inmuebles	* Valor en Libros
<p>NO APLICA</p>		
		.0

Relación de Bienes Muebles que Componen al Patrimonio
 Cuenta Pública 2015
 (Miles de Pesos)

Ente Público: Procuraduría de Protección al Ambiente del Estado de México

Código	Descripción de Bienes Muebles	* Valor en Libros
	Mobiliario y Equipo de Administración	2,810.2
	Vehículos y Equipo de Transporte	3,647.8
	Equipo de Defensa y Seguridad	48.9
	Otros Bienes Muebles	173.3
		6,680.2

PROPAEM

Procuraduría de Protección al Ambiente del Estado de México
 Cuenta Pública 2015
 Relación de Cuentas Bancarias Productivas Específicas

Fondo, Programa o Convenio	Datos de la Cuenta Bancaria	
	Institución Bancaria	Número de Cuentas
SERVICIOS PERSONALES	BBVA BANCOMER, S.A.	733
GASTO OPERATIVO	BBVA BANCOMER, S.A.	227

