

**INSTITUTO ELECTORAL DEL
ESTADO DE MÉXICO**

IEEM

	CONTENIDO	PÁGINA
I.	INFORMACIÓN CONTABLE	
	ESTADO DE SITUACIÓN FINANCIERA	5
	ESTADO DE ACTIVIDADES	6
	ESTADO DE VARIACIÓN EN LA HACIENDA PÚBLICA	7
	ESTADO DE CAMBIOS EN LA SITUACIÓN FINANCIERA	8
	ESTADO DE FLUJOS DE EFECTIVO	9
	ESTADO ANALÍTICO DEL ACTIVO	10
	ESTADO ANALÍTICO DE LA DEUDA Y OTROS PASIVOS	11
	NOTAS A LOS ESTADOS FINANCIEROS	12
II.	INFORMACIÓN PRESUPUESTARIA	25
III.	INFORMACIÓN PROGRAMÁTICA	39
IV.	ANEXOS ESTABLECIDOS EN DIFERENTES ORDENAMIENTOS	47

I E E M

Instituto Electoral del Estado de México
Estado de Situación Financiera
Al 31 de Diciembre de 2015 y 2014
(Miles de Pesos)

CONCEPTO	Año		CONCEPTO	Año	
	2015	2014		2015	2014
ACTIVO			PASIVO		
Activo Circulante			Pasivo Circulante		
Efectivo y Equivalentes	11,145.7	5,301.9	Cuentas por Pagar a Corto Plazo	32,111.1	100,224.9
Derechos a Recibir Efectivo o Equivalentes	186,959.7	219,107.6	Documentos por Pagar a Corto Plazo		
Derechos a Recibir Bienes o Servicios			Porción a Corto Plazo de la Deuda Pública a Largo Plazo		
Inventarios			Títulos y Valores a Corto Plazo		
Almacenes			Pasivos Diferidos a Corto Plazo		
Estimación por Pérdida o Deterioro de Activos Circulantes			Fondos y Bienes de Terceros en Garantía y/o Administración a Corto Plazo		
Otros Activos Circulantes			Provisiones a Corto Plazo		
			Otros Pasivos a Corto Plazo		
Total de Activos Circulantes	198,105.4	224,409.5	Total de Pasivos Circulantes	32,111.1	100,224.9
Activo No Circulante			Pasivo No Circulante		
Inversiones Financieras a Largo Plazo			Cuentas por Pagar a Largo Plazo		
Derechos a Recibir Efectivo o Equivalentes a Largo Plazo			Documentos por Pagar a Largo Plazo		
Bienes Inmuebles, Infraestructura y Construcciones en Proceso	248,362.6	248,362.6	Deuda Pública a Largo Plazo		
Bienes Muebles	180,237.5	178,161.0	Pasivos Diferidos a Largo Plazo		
Activos Intangibles			Fondos y Bienes de Terceros en Garantía y/o en Administración a Largo Plazo		
Depreciación, Deterioro y Amortización Acumulada de Bienes	-179,717.6	-163,467.2	Provisiones a Largo Plazo		
Activos Diferidos					
Estimación por Pérdida o Deterioro de Activos no Circulantes			Total de Pasivos No Circulantes	.0	.0
Otros Activos no Circulantes	1,231.4	1,153.5	Total del Pasivo	32,111.1	100,224.9
Total de Activos No Circulantes	250,113.9	264,209.9	HACIENDA PÚBLICA/ PATRIMONIO		
Total del Activo	448,219.3	488,619.4	Hacienda Pública/Patrimonio Contribuido	.0	.0
			Aportaciones		
			Donaciones de Capital		
			Actualización de la Hacienda Pública / Patrimonio		
			Hacienda Pública/Patrimonio Generado	416,108.2	388,394.5
			Resultados del Ejercicio (Ahorro / Desahorro)	26,920.8	-5,744.8
			Resultados de Ejercicios Anteriores	332,308.9	335,755.3
			Revalúos	56,878.5	58,384.0
			Reservas		
			Rectificaciones de Resultados de Ejercicios Anteriores		
			Exceso o Insuficiencia en la Actualización de la Hacienda Pública/Patrimonio	.0	.0
			Resultado por Posición Monetaria		
			Resultado por Tenencia de Activos no Monetarios		
			Total Hacienda Pública/ Patrimonio	416,108.2	388,394.5
			Total del Pasivo y Hacienda Pública / Patrimonio	448,219.3	488,619.4

Instituto Electoral del Estado de México
Estado de Actividades
Del 1 de Enero al 31 de Diciembre de 2015 y 2014
(Miles de Pesos)

Concepto	2015	2014
INGRESOS Y OTROS BENEFICIOS		
Ingresos de la Gestión	.0	.0
Impuestos		
Cuotas y Aportaciones de Seguridad Social		
Contribuciones de Mejoras		
Derechos		
Productos de Tipo Corriente		
Aprovechamientos de Tipo Corriente		
Ingresos por Venta de Bienes y Servicios		
Ingresos no Comprendidos en las Fracciones de la Ley de Ingresos Causados en Ejercicios Fiscales Anteriores		
Pendientes de Liquidación o Pago		
Participaciones, Aportaciones, Transferencias, Asignaciones, Subsidios y Otras Ayudas	1,995,214.1	840,345.0
Participaciones y Aportaciones		
Transferencia, Asignaciones, Subsidios y Otras Ayudas	1,995,214.1	840,345.0
Otros Ingresos y Beneficios	6,389.2	4,068.3
Ingresos Financieros	4,739.3	3,164.0
Incremento por Variación de Inventarios		
Disminución del Exceso de Estimaciones por Pérdida o Deterioro u Obsolescencia		
Disminución del Exceso de Provisiones		
Otros Ingresos y Beneficios Varios	1,649.9	904.3
Total de Ingresos y Otros Beneficios	2,001,603.3	844,413.3
GASTOS Y OTRAS PÉRDIDAS		
Gastos de Funcionamiento	1,148,283.9	534,083.1
Servicios Personales	826,412.9	394,498.0
Materiales y Suministros	42,688.7	13,964.2
Servicios Generales	279,182.3	125,620.9
Transferencia, Asignaciones, Subsidios y Otras Ayudas	809,295.6	302,973.4
Transferencias Internas y Asignaciones al Sector Público		
Transferencias al Resto del Sector Público		
Subsidios y Subvenciones	809,295.6	302,973.4
Ayudas Sociales		
Pensiones y Jubilaciones		
Transferencias a Fideicomisos, Mandatos y Contratos Análogos		
Transferencias a la Seguridad Social		
Donativos		
Transferencias al Exterior		
Participaciones y Aportaciones	.0	.0
Participaciones		
Aportaciones		
Convenios		
Intereses, Comisiones y Otros Gastos de la Deuda Pública	.0	.0
Intereses de la Deuda Pública		
Comisiones de la Deuda Pública		
Gastos de la Deuda Pública		
Costo por Coberturas		
Apoyos Financieros		
Otros Gastos y Pérdidas Extraordinarias	17,103.0	13,101.6
Estimaciones, Depreciaciones, Deterioros, Obsolescencia y Amortizaciones	17,103.0	13,101.6
Provisiones		
Disminución de Inventarios		
Aumento por Insuficiencia de Estimaciones por Pérdida o Deterioro y Obsolescencia		
Aumento por Insuficiencia de Provisiones		
Otros Gastos		
Inversión Pública	.0	.0
Inversión Pública no Capitalizable		
Total de Gastos y Otras Pérdidas	1,974,682.5	850,158.1
Resultados del Ejercicio (Ahorro/Desahorro)	26,920.8	-5,744.8

I E E M

Instituto Electoral del Estado de México
Estado de Variación en la Hacienda Pública
Del 1 de enero al 31 de diciembre de 2015
(Miles de pesos)

Concepto	Hacienda Pública/Patrimonio Contribuido	Hacienda Pública/Patrimonio Generado de Ejercicios Anteriores	Hacienda Pública/Patrimonio Generado del Ejercicio	Ajustes por Cambios de Valor	TOTAL
Rectificaciones de Resultados de Ejercicios Anteriores					.0
Patrimonio Neto Inicial Ajustado del Ejercicio 2014	.0			.0	.0
Aportaciones					.0
Donaciones de Capital					.0
Actualización de la Hacienda Pública/Patrimonio					.0
Variaciones de la Hacienda Pública/Patrimonio Neto del Ejercicio 2014		335,755.3	-5,744.8	58,384.0	388,394.5
Resultados del Ejercicio (Ahorro/Desahorro)			-5,744.8		-5,744.8
Resultados de Ejercicios Anteriores					335,755.3
Revalúos		335,755.3		58,384.0	58,384.0
Reservas					.0
Hacienda Pública/Patrimonio Neto Final del Ejercicio 2014	.0	335,755.3	-5,744.8	58,384.0	388,394.5
Cambios en la Hacienda Pública/Patrimonio Neto del Ejercicio 2015	.0			.0	.0
Aportaciones					.0
Donaciones de Capital					.0
Actualización de la Hacienda Pública/Patrimonio					.0
Variaciones de la Hacienda Pública/Patrimonio Neto del Ejercicio 2015		-3,446.4	26,920.8	-1,505.5	21,968.9
Resultados del Ejercicio (Ahorro/Desahorro)			26,920.8		26,920.8
Resultados de Ejercicios Anteriores		-3,446.4			-3,446.4
Revalúos				-1,505.5	-1,505.5
Reservas			0		.0
Saldo Neto en la Hacienda Pública / Patrimonio 2015	.0	332,308.9	26,920.8	56,878.5	416,108.2

Instituto Electoral del Estado de México
Estado de Cambios en la Situación Financiera
Del 1 de Enero al 31 de Diciembre de 2015
(Miles de Pesos)

Concepto	Origen	Aplicación
ACTIVO	48,398.3	7,998.2
Activo Circulante	32,147.9	5,843.8
Efectivo y Equivalentes		5,843.8
Derechos a Recibir Efectivo o Equivalentes	32,147.9	
Derechos a Recibir Bienes o Servicios		
Inventarios		
Almacenes		
Estimación por Pérdida o Deterioro de Activos Circulantes		
Otros Activos Circulantes		
Activo No circulante	16,250.4	2,154.4
Inversiones Financieras a Largo Plazo		
Derechos a Recibir Efectivo o Equivalentes a Largo Plazo		
Bienes Inmuebles, Infraestructura y Construcciones en Proceso		
Bienes Muebles		2,076.5
Activos Intangibles		
Depreciación, Deterioro y Amortización Acumulada de Bienes	16,250.4	
Activos Diferidos		
Estimación por Pérdida o Deterioro de Activos no Circulantes		
Otros Activos no Circulantes		77.9
PASIVO	.0	68,113.8
Pasivo Circulante	.0	68,113.8
Cuentas por Pagar a Corto Plazo		68,113.8
Documentos por Pagar a Corto Plazo		
Porción a Corto Plazo de la Deuda Pública a Largo Plazo		
Títulos y Valores a Corto Plazo		
Pasivos Diferidos a Corto Plazo		
Fondos y Bienes de Terceros en Garantía y/o Administración a Corto Plazo		
Provisiones a Corto Plazo		
Otros Pasivos a Corto Plazo		
Pasivo No Circulante	.0	.0
Cuentas por Pagar a Largo Plazo		
Documentos por Pagar a Largo Plazo		
Deuda Pública a Largo Plazo		
Pasivos Diferidos a Largo Plazo		
Fondos y Bienes de Terceros en Garantía y/o en Administración a Largo Plazo		
Provisiones a Largo Plazo		
HACIENDA PÚBLICA/PATRIMONIO	32,665.6	4,951.9
Hacienda Pública/Patrimonio Contribuido	.0	.0
Aportaciones		
Donaciones de Capital		
Actualización de la Hacienda Pública/Patrimonio		
Hacienda Pública/Patrimonio Generado	32,665.6	4,951.9
Resultados del Ejercicio (Ahorro/Desahorro)	32,665.6	
Resultados de Ejercicios Anteriores		3,446.4
Revalúos		1,505.5
Reservas		
Rectificaciones de Resultados de Ejercicios Anteriores		
Exceso o insuficiencia en la Actualización de la Hacienda	.0	.0
Resultado por Posición Monetaria		
Resultado por Tenencia de Activos no Monetarios		

Instituto Electoral del Estado de México
Estado de Flujos de Efectivo
Del 1 de Enero al 31 de Diciembre de 2015 y 2014
(Miles de Pesos)

Concepto	2015	2014
Flujos de Efectivo de las Actividades de Operación		
Origen	2,001,603.3	844,413.3
Impuestos		
Cuotas y Aportaciones de Seguridad Social		
Contribuciones de Mejoras		
Derechos		
Productos de Tipo Corriente		
Aprovechamientos de Tipo Corriente		
Ingresos por Venta de Bienes y Servicios		
Ingresos no Comprendidos en las Fracciones de la Ley de Ingresos Causados en Ejercicios		
Fiscales Anteriores Pendientes de Liquidación o Pago		
Participaciones y Aportaciones		
Transferencias, Asignaciones y Subsidios y Otras Ayudas	1,995,214.1	840,345.0
Otros Orígenes de Operación	6,389.2	4,068.3
Aplicación	1,974,682.5	850,158.1
Servicios Personales	826,412.9	394,498.0
Materiales y Suministros	42,688.7	13,964.2
Servicios Generales	279,182.3	125,620.9
Transferencias Internas y Asignaciones al Sector Público		
Transferencias al Resto del Sector Público		
Subsidios y Subvenciones	809,295.6	302,973.4
Ayudas Sociales		
Pensiones y Jubilaciones		
Transferencias a Fideicomisos, Mandatos y Contratos Análogos		
Transferencias a la Seguridad Social		
Donativos		
Transferencias al Exterior		
Participaciones		
Aportaciones		
Convenios		
Otras Aplicaciones de Operación	17,103.0	13,101.6
Flujos Netos de Efectivo por Actividades de Operación	26,920.8	-5,744.8
Flujos de Efectivo de las Actividades de Inversión		
Origen	34,446.3	62,604.2
Bienes Inmuebles, Infraestructura y Construcciones en Proceso		
Bienes Muebles	32,147.9	61,524.1
Otros Orígenes de Inversión	2,298.4	1,080.1
Aplicación	55,523.3	43,191.1
Bienes Inmuebles, Infraestructura y Construcciones en Proceso		.0
Bienes Muebles	2,076.5	19,716.0
Otras Aplicaciones de Inversión	53,446.8	23,475.1
Flujos Netos de Efectivo por Actividades de Inversión	-21,077.0	19,413.1
Flujo de Efectivo de las Actividades de Financiamiento		
Origen	.0	.0
Endeudamiento Neto		
Interno		
Externo		
Otros Orígenes de Financiamiento		
Aplicación	.0	.0
Servicios de la Deuda		
Interno		
Externo		
Otras Aplicaciones de Financiamiento		
Flujos Netos de Efectivo por Actividades de Financiamiento	.0	.0
Incremento/Disminución Neta en el Efectivo y Equivalentes al Efectivo	5,843.8	13,668.3
Efectivo y Equivalentes al Efectivo al Inicio del Ejercicio	5,301.9	-8,366.4
Efectivo y Equivalentes al Efectivo al Final del Ejercicio	11,145.7	5,301.9

CUENTA PÚBLICA DEL GOBIERNO, ORGANISMOS AUXILIARES Y AUTÓNOMOS DEL ESTADO DE MÉXICO 2015

Instituto Electoral del Estado de México
Estado Analítico del Activo
Del 1 de enero al 31 de diciembre de 2015
(Miles de Pesos)

Concepto	Saldo Inicial	Cargos del Período	Abonos del Período	Saldo Final	Variación del Período
	1	2	3	4 = (1+2-3)	(4-1)
ACTIVO	488,619.4	9,295,472.0	9,335,872.1	448,219.3	-40,400.1
Activo Circulante	224,409.5	9,283,720.2	9,310,024.3	198,105.4	-26,304.1
Efectivo y Equivalentes	5,301.9	6,270.0	426.2	11,145.7	5,843.8
Derechos a Recibir Efectivo o Equivalentes	219,107.6	9,277,450.2	9,309,598.1	186,959.7	-32,147.9
Derechos a Recibir Bienes o Servicios				.0	.0
Inventarios				.0	.0
Almacenes				.0	.0
Estimación por Pérdida o Deterioro de Activos Circulantes				.0	.0
Otros Activos Circulantes				.0	.0
Activo No Circulante	264,209.9	11,751.8	25,847.8	250,113.9	-14,096.0
Inversiones Financieras a Largo Plazo				.0	.0
Derechos a Recibir Efectivo o Equivalentes a Largo Plazo				.0	.0
Bienes Inmuebles, Infraestructura y Construcciones en Proceso	248,362.6	.0	.0	248,362.6	.0
Bienes Muebles	178,161.0	6,041.2	3,964.7	180,237.5	2,076.5
Activos Intangibles				.0	.0
Depreciación, Deterioro y Amortización Acumulada de Bienes	-163,467.2	1,366.4	17,616.8	-179,717.6	-16,250.4
Activos Diferidos				.0	.0
Estimación por Pérdida o Deterioro de Activos no Circulantes				.0	.0
Otros Activos no Circulantes	1,153.5	4,344.2	4,266.3	1,231.4	77.9

IEEM

Instituto Electoral del Estado de México
 Estado Analítico de la Deuda y Otros Pasivos
 Del 1 de Enero al 31 de Diciembre de 2015
 (Miles de Pesos)

Denominación de las Deudas	Moneda de Contratación	Institución o País Acreedor	Saldo Inicial del Período	Saldo Final del Período
DEUDA PÚBLICA				
Corto Plazo				
Deuda Interna			.0	.0
Instituciones de Crédito				
Títulos y Valores				
Arrendamientos Financieros				
Deuda Externa			.0	.0
Organismos Financieros Internacionales				
Deuda Bilateral				
Títulos y Valores				
Arrendamientos Financieros				
Subtotal a Corto Plazo			.0	.0
Largo Plazo				
Deuda Interna			.0	.0
Instituciones de Crédito				
Títulos y Valores				
Arrendamientos Financieros				
Deuda Externa			.0	.0
Organismos Financieros Internacionales				
Deuda Bilateral				
Títulos y Valores				
Arrendamientos Financieros				
Subtotal a Largo Plazo			.0	.0
Otros Pasivos			100,224.9	32,111.1
Total de Deuda y Otros Pasivos			100,224.9	32,111.1

NOTAS A LOS ESTADOS FINANCIEROS

NOTAS DE DESGLOSE

1. ESTADO DE SITUACIÓN FINANCIERA

El Estado de Situación Financiera presenta la situación resultante de las operaciones financieras celebradas durante cierto período de tiempo y les sirve a los interesados en la información para juzgar su posición económica a una fecha determinada.

El Estado de Situación Financiera tiene las siguientes características:

- Debe practicarse a determinada fecha.
- Debe mostrar claramente los activos, pasivos y el patrimonio.
- Su información proviene de los datos aportados por las cuentas establecidas en los libros de contabilidad.

El Estado de Situación Financiera se presenta de manera comparativa con respecto del año inmediato anterior para su mejor comprensión.

ACTIVO

- **Efectivo y Equivalentes**

Esta cuenta registra los movimientos que experimenta el fondo fijo de caja chica, la cual representa el importe del valor nominal del dinero en efectivo propiedad del Instituto destinado a pagos menores.

El Efectivo al 31 de diciembre de 2015 y 2014, se integran de la manera siguiente:

	2015	2014
Fondo Fijo Secretaría Ejecutiva	0.0	30.0
Fondo Fijo de la Dirección de Administración	0.0	150.0
Fondo Fijo Dirección Jurídica	0.0	10.0
Fondo Fijo Unidad de Informática y Estadística	0.0	36.0
Fondo Fijo Unidad de Comunicación Social	0.0	10.0
Fondo Fijo Dirección de Partidos Políticos	0.0	15.0
Fondo Fijo Adquisiciones	0.0	50.0
Fondo Fijo Dirección de Capacitación	0.0	0.0
	0.0	301.0
	=====	=====

Bancos/Tesorería

Esta cuenta muestra los ingresos y egresos que sufre el efectivo propiedad del Instituto, así mismo es necesario precisar que los depósitos que efectúa el Gobierno del Estado de México por los conceptos de Gasto Operativo, Nómina y Financiamiento, atendiendo a la disponibilidad que exista en las cuentas bancarias y en base a la Normatividad Administrativa, los recursos disponibles se invierten en instrumentos financieros que no pongan en riesgo el patrimonio del Instituto.

La cuenta de Bancos / Tesorería al 31 de diciembre de 2015 y 2014, se integran de la manera siguiente:

I E E M

	2015	2014
Banco Santander (México), S.A. (Financiamiento)	419.3	437.9
Banco Santander (México), S.A. (Operativo)	504.5	485.0
Banco Santander (México), S.A. (Nómina)	10,221.9	4,078.0
	11,145.7	5,000.9
	=====	=====

- **Derechos a Recibir Efectivo o Equivalentes**

Inversiones Financieras a Corto Plazo

En esta cuenta se registran los aumentos y disminuciones que experimentan las inversiones que con carácter temporal realiza el Instituto con el propósito de generar un rendimiento durante un lapso de tiempo, para evitar recursos ociosos en las cuentas de bancos. Los intereses generados por la compra de valores negociables en instituciones bancarias se registran en la cuenta de productos financieros.

Las Inversiones Financieras a Corto Plazo al 31 de diciembre de 2015 y 2014, se integran de la manera siguiente:

	2015	2014
Banco Santander (México), S.A.	145,230.8	32,120.6

Cuentas por Cobrar a Corto Plazo

En esta cuenta se contemplan los aumentos o disminuciones de los recursos que el Gobierno del Estado de México nos otorga, en base al presupuesto autorizado y derivado también de la calendarización del presupuesto de ingresos.

Las Cuentas por Cobrar a Corto Plazo al 31 de diciembre de 2015 y 2014, se integran de la manera siguiente:

	2015	2014
Subsidio de Gasto Operativo	0.0	102,172.0
Subsidio de Prerrogativas	41,688.4	0.0
Subsidio de Nómina	0.0	83,859.3
	41,688.4	186,031.3
	=====	=====

Deudores Diversos por Cobrar a Corto Plazo

Esta cuenta registra el derecho que tiene el Instituto de exigir la comprobación a los suscriptores de pagarés o beneficiarios de cheques.

Los adeudos de terceros que registra esta cuenta, deben ser comprobados en los términos y plazos que marcan los Lineamientos para la Administración de los Recursos del Instituto.

Los Deudores Diversos por Cobrar a Corto Plazo al 31 de diciembre de 2015 y 2014 se integran de la siguiente manera:

	2015	2014
Deudores Diversos Órgano Central	40.5	95.8
Gastos a comprobar Organismos Descentralizados	0.0	850.0
Deudores por enajenación de autos	0.0	9.9
	<u>40.5</u>	<u>955.7</u>
	=====	=====

- **Bienes Disponibles para su Transformación o Consumo (inventarios)**

No Aplica.

- **Inversiones Financieras**

No Aplica.

- **Bienes Muebles, Inmuebles e Intangibles**

Al 31 de diciembre de 2015 y 2014, este rubro se integra de la siguiente manera:

	2015	2014
Terrenos	66,812.6	66,812.6
Edificios No Habitacionales	181,550.0	181,550.0
Mobiliario y Equipo de Administración	90,722.7	88,886.5
Mobiliario y Equipo Educativo y Recreativo	36,697.5	35,902.6
Equipo e Instrumental Médico y de Laboratorio	96.3	96.3
Equipo de Transporte	47,594.9	48,266.4
Maquinaria, Otros Equipos y Herramientas	5,019.0	4,902.1
Otros Bienes Muebles	107.1	107.1
	<u>428,600.1</u>	<u>426,523.6</u>
(-) Depreciación Acumulada	(179,717.6)	(163,467.2)
	<u>248,882.5</u>	<u>263,056.4</u>
	=====	=====

Como cuenta complementaria de los Bienes Inmuebles y Muebles se incluye la depreciación acumulada (se presenta en el activo fijo con signo negativo) la cual tiene como objetivo reconocer la pérdida de valor de un activo fijo que puede originarse por obsolescencia, desgaste o simplemente el deterioro ordinario.

La depreciación acumulada representa la parte estimada de la capacidad de los activos que se han consumido durante un período, su fin es de índole informativo.

El registro contable de la depreciación tiene por objeto reconocer la pérdida de valor de un activo que puede originarse por obsolescencia, desgaste o deterioro ordinario, defectos de fabricación, falta de uso e insuficiencia entre otros.

- **Estimaciones y Deterioros**

No Aplica.

- **Otros Activos**

Al 31 de diciembre de 2015 y 2014, este rubro se integra de la siguiente manera:

	2015	2014
Comisión Federal de Electricidad	112.7	112.7
Seguros Pagados por Anticipado	1,118.7	1,040.8
	<u>1,231.4</u>	<u>1,153.5</u>
	=====	=====

PASIVO

- **Cuentas por Pagar a Corto Plazo**

Las cuentas por pagar a corto plazo al 31 de diciembre de 2015 y 2014, se integran de la siguiente manera:

Servicios Personales por Pagar a Corto Plazo

Servicios Personales por Pagar a Corto Plazo

	2015	2014
Enrique Félix Buenrostro Zamudio	23.6	-
Víctor Manuel Vicente Rojas Amandi	35.0	-
María Irene Castellanos Mijangos	23.6	-
Roberto Moreno Espinosa	35.0	-
Alfredo Hurtado Cisneros	26.4	-
Jorge Iván Castillo Estrada	29.5	-
Mario Cruz Martínez	35.0	-
Raúl Flores Bernal	27.6	-
Javier Yasser Novoa Chávez	-	32.8
Samuel Espejel Díaz González	-	31.5
Mario Cruz Martínez	-	35.0
Óscar Guadalupe Vázquez Arroyo	-	52.2
Ana Paulina Tapia Castro	-	52.2
Denisse Guadalupe Álvarez Salgado	-	52.2
María Ángeles Bautista Cruz	-	52.2
	<u>235.7</u>	<u>308.1</u>
	=====	=====

Proveedores por Pagar a Corto Plazo

Esta cuenta nos muestra a los proveedores cuyos bienes o servicios han sido aplicados al presupuesto del año.

Los Proveedores por Pagar a Corto Plazo al 31 de diciembre de 2015 y 2014 ascienden a 11,772.9 y 31,286.2, respectivamente.

Retenciones y Contribuciones por Pagar a Corto Plazo

En esta cuenta se consideran los impuestos que se retuvieron por concepto de aplicación de las tarifas de la Ley del ISR por los conceptos de salarios, honorarios asimilables a salarios, arrendamientos de inmuebles, pago de servicios profesionales, así como adeudos por concepto de ISSEMYM y algunos otros adeudos pendientes de pago.

Las Retenciones y Contribuciones por Pagar a Corto Plazo al 31 de diciembre de 2015 y 2014 ascienden a 17,742.0 y 16,884.1 respectivamente.

Otras Cuentas por Pagar a Corto Plazo

Al 31 de diciembre de 2015 esta cuenta con importe por 2,360.5, que representa los cheques en tránsito de la cuenta bancaria del pago de nóminas y algunos otros conceptos inherentes como pensiones alimenticias.

Por lo que respecta al 31 de diciembre de 2014, esta cuenta representa el estímulo referente al 60 por ciento otorgado por la Federación para el Impuesto sobre Salarios al Gobierno del Estado de México por un importe de 51,746.5.

Es necesario precisar que durante el ejercicio de 2015 fueron devueltos mediante cheques de Banco Santander, México, S.A. a la Caja General de Gobierno, un cheque por un importe de 21,140.7, correspondiente al estímulo referido en el párrafo anterior del ejercicio 2013, y otro cheque por un importe de 30,605.8, correspondiente al estímulo del ejercicio 2014.

Hacienda Pública/Patrimonio

El patrimonio del Instituto está constituido por:

- I. Los bienes muebles e inmuebles que en la actualidad sean propiedad del Instituto y se destinen al cumplimiento de su objeto.
- II. Resultado de Ejercicios Anteriores y el Resultado del Ejercicio y,
- III. El Superávit por Revaluación.

2. ESTADO DE ACTIVIDADES

Su finalidad es informar el monto del cambio total en la Hacienda Pública/Patrimonio generado durante un período y proporcionar información relevante sobre el resultado de las transacciones y otros eventos relacionados con la operación del Instituto que afectan o modifican su patrimonio. Muestra una relación resumida de los ingresos y los gastos y otras pérdidas del Instituto durante un período determinado, cuya diferencia positiva o negativa determina el ahorro o desahorro (resultado) del ejercicio.

Asimismo, su estructura presenta información correspondiente al período actual y al inmediato anterior con el objetivo de mostrar las variaciones en los saldos de las cuentas que integran la estructura del mismo y facilitar su análisis.

Dado que los efectos de las diferentes actividades, transacciones y otros sucesos del ente público, difieren en frecuencia y potencial de ingresos o gastos que generan, la revelación de información sobre los componentes del resultado, ayuda a los usuarios y analistas a comprender mejor al mismo, así como a realizar proyecciones a futuro sobre su comportamiento económico esperado. En este sentido, coadyuva también en la evaluación del desempeño de la gestión del ente público y en consecuencia a tener más elementos para poder tomar decisiones económicas.

La información que muestra este estado contable está estrechamente vinculada con los Ingresos y Gastos en el momento contable del devengado.

Ingresos y Otros Beneficios

En este rubro se consideran los productos financieros generados por los recursos mantenidos en las cuentas de inversión, así como la cuenta de otros ingresos, así como otros ingresos que fueron generados por baja de activos, venta de bases, responsabilidad y deducibilidad, primas de seguros no devengadas, depósitos y comprobación en excedente.

PARTICIPACIONES, APORTACIONES, TRANSFERENCIAS, ASIGNACIONES, SUBSIDIOS Y OTRAS AYUDAS

Este rubro está constituido por aquellos montos que provienen del Presupuesto Autorizado para el Instituto por la Legislatura y cuyo ingreso representa un aumento del patrimonio.

Gastos de Funcionamiento

Está integrado por aquellas partidas que representan los gastos, por la palabra egresos debemos interpretar como todo movimiento de recursos económicos que afectan nuestros recursos presupuestales.

Al 31 de diciembre de 2015 y 2014 del presupuesto autorizado modificado, así como sus afectaciones realizadas al mismo, asciende a un importe de 2,201,149.6 y 1,013,970.1, respectivamente.

3. ESTADO DE VARIACIÓN EN LA HACIENDA PÚBLICA

Su finalidad es mostrar los cambios que sufrieron los distintos elementos que componen la Hacienda Pública del Instituto, entre el inicio y el final del período, así como explicar y analizar cada una de ellas. De su análisis se pueden detectar las situaciones negativas y positivas acontecidas durante el ejercicio que pueden servir de base para tomar decisiones correctivas, o para aprovechar oportunidades y fortalezas detectadas del comportamiento de la Hacienda Pública.

4. ESTADO DE FLUJOS DE EFECTIVO

1.- Efectivo y equivalentes

Este estado permite conocer la disponibilidad de los recursos del Instituto y presenta las entradas y las salidas de efectivo que se realizan durante el periodo.

	2015	2014
Efectivo en Bancos -Tesorería	11,145.7	5,301.9
Efectivo en Bancos- Dependencias		
Inversiones temporales (hasta 3 meses)		
Fondos con afectación específica		
Depósitos de fondos de terceros y otros		
Total de Efectivo y Equivalentes	11,145.7	5,301.9

2.- Adquisición de Bienes Muebles e Inmuebles

Durante el Ejercicio fiscal 2015 se adquirieron bienes muebles por 6 millones 29.3 miles de pesos.

3.- Conciliación de los Flujos de Efectivo

	2015	2014
Flujos Netos por Actividades de Operación	26,920.8	-5,744.8
Flujos Netos de Efectivo por Actividades de Inversión	-21,077.0	-19,413.1
Flujos Netos de Efectivo por Actividades de Financiamiento	0.0	0.0
Efectivo y Equivalentes al Efectivo al Inicio del Ejercicio	5,301.9	-8,366.4
Efectivo y Equivalentes al Efectivo al Final del Ejercicio	11,145.7	5,301.9

5. CONCILIACIÓN ENTRE LOS INGRESOS PRESUPUESTARIOS Y CONTABLES, ASÍ COMO ENTRE LOS EGRESOS PRESUPUESTARIOS Y LOS GASTOS CONTABLES

Instituto Electoral del Estado de México Conciliación entre los Ingresos Presupuestarios y Contables Correspondiente Del 1 de Enero al 31 de Diciembre de 2015 (Miles de Pesos)		
1. Ingresos Presupuestarios		2,201,149.6
2. Más Ingresos Contables no Presupuestarios		6,389.2
Incremento por Variación de Inventarios		
Disminución del Exceso de Estimaciones por Pérdida o Deterioro u Obsolescencia		
Disminución del Exceso de Provisiones		
Otros Ingresos y Beneficios Varios		6,389.2
Otros Ingresos Contables no Presupuestarios		
3. Menos Ingresos Presupuestarios no Contables		205,935.5
Productos de Capital		
Aprovechamientos Capital		
Ingresos Derivados de Financiamientos		205,935.5
Otros ingresos presupuestarios no contables		
4. Ingresos Contables (4 = 1 + 2 - 3)		2,001,603.3

Instituto Electoral del Estado de México Conciliación entre los Egresos Presupuestarios y los Gastos contables Correspondiente Del 1 de Enero al 31 de Diciembre de 2015 (Miles de Pesos)		
1.- Total de Egresos (Presupuestarios)		2,063,892.0
2.- Menos Egresos Presupuestarios no Contables		106,507.7
Mobiliario y Equipo de Administración	3,568.0	
Mobiliario y Equipo Educativo y Recreativo	685.2	
Equipo e Instrumental Médico y de Laboratorio		
Vehículos y Equipo de Transporte	1,671.2	
Equipo de Defensa y Seguridad		
Maquinaria, Otros Equipos y Herramientas	116.9	
Activos Biológicos		
Bienes Inmuebles		
Activos Intangibles		
Obra Pública en Bienes Propios		
Acciones y Participaciones de Capital		
Compra de Títulos y Valores		
Inversiones en Fideicomisos, Mandatos y Otros Análogos		
Provisiones para Contingencias y Otras Erogaciones Especiales		
Amortización de la Deuda Pública		
Adeudos de Ejercicios Fiscales Anteriores (ADEFAS)	100,193.3	
Otros Egresos Presupuestales No Contables	273.1	
3. Más Gastos Contables no Presupuestales		17,298.2
Estimaciones, Depreciaciones, Deterioros, Obsolescencia y Amortizaciones	15,913.7	
Provisiones		
Disminución de Inventarios		
Aumento por Insuficiencia de Estimaciones por Pérdida o Deterioro u Obsolescencia		
Aumento por Insuficiencia de Provisiones		
Otros Gastos	1,189.3	
Otros Gastos Contables No Presupuestales	195.2	
4. Total de Gasto Contable (4 = 1 - 2 + 3)		1,974,682.5

NOTAS DE MEMORIA (CUENTAS DE ORDEN)

CUENTAS DE ORDEN CONTABLES (Miles de Pesos)		
	<u>2 0 1 5</u>	<u>2 0 1 4</u>
CUENTAS DEUDORAS		
Bienes Muebles e Inmuebles en Comodato		
No Aplica	<u>0</u>	<u>0</u>
CUENTAS ACREEDORAS		
Comodato de Bienes Muebles e Inmuebles		
	<u>0</u>	<u>0</u>

CUENTAS DE ORDEN PRESUPUESTALES (Miles de Pesos)		
	<u>2 0 1 5</u>	<u>2 0 1 4</u>
CUENTAS DEUDORAS		
Ley de Ingresos Estimada	2,201,149.6	1,013,970.1
Presupuesto de Egresos por Ejercer de Gastos de Funcionamiento	130,550.8	102,921.6
Presupuesto de Egresos Devengado de Gastos de Funcionamiento	15,024.0	26,823.5
Presupuesto de Egresos Pagado de Gastos de Funcionamiento	1,133,337.8	508,336.9
	<u>3,480,062.2</u>	<u>1,652,052.1</u>
CUENTAS ACREEDORAS		
Ley de Ingresos por Ejecutar		
Ley de Ingresos Devengado	41,688.4	186,031.3
Ley de Ingresos Recaudado	2,159,461.2	827,938.8
Presupuesto de Egresos Aprobado de Gastos de Funcionamiento	1,278,912.6	638,082.0
	<u>3,480,062.2</u>	<u>1,652,052.1</u>

NOTAS DE GESTIÓN ADMINISTRATIVA

1. INTRODUCCIÓN:

El ejercicio 2015 estuvo impactado por la incertidumbre económica, por lo que el GEM en previsión de los efectos que pudiesen tener en el presupuesto Estatal, reforzó las medidas de austeridad, racionalidad y disciplina presupuestal, con el Acuerdo para la Contención del Gasto y el Ahorro Presupuestario en la Administración Pública Estatal para el ejercicio Fiscal 2015.

2. PANORAMA ECONÓMICO FINANCIERO

Durante el ejercicio fiscal 2015 el Instituto operó con recursos correspondientes a Gasto Corriente provenientes de Recursos de Origen Estatal.

Por otra parte, el Instituto buscó optimizar dichos recursos, mediante la búsqueda y obtención de las mejores ofertas económicas por parte de los proveedores de bienes y servicios, asimismo, se observó el debido cumplimiento de las obligaciones tributarias con las diversas entidades fiscalizadoras.

3. AUTORIZACIÓN E HISTORIA

El Instituto Electoral del Estado de México fue creado mediante decreto número 134 publicado en la Gaceta de Gobierno del Estado de México el día 2 de marzo de 1996, definiéndose en los términos del artículo 168 del Libro Cuarto, Título Primero del Código Electoral del Estado de México, como un organismo público, dotado de personalidad jurídica y patrimonio propio, autónomo en su funcionamiento e independiente en sus decisiones, responsable de la organización, desarrollo y vigilancia de los procesos electorales.

El Instituto es autoridad electoral de carácter permanente, y profesional en su desempeño, rigiéndose por los principios de certeza, imparcialidad, independencia, legalidad, máxima publicidad y objetividad, teniendo su domicilio en la Capital del Estado y ejerce sus funciones en todo el territorio del Estado a través de sus órganos centrales y desconcentrados.

En términos de la Constitución Política del Estado Libre y Soberano de México en su artículo 11 señala "La organización, desarrollo y vigilancia de los procesos electorales para las elecciones de Gobernador, Diputados a la Legislatura del Estado y miembros de Ayuntamientos es una función que se realiza a través del Instituto Nacional Electoral y el Organismo Público Electoral del Estado de México, denominado Instituto Electoral del Estado de México, dotado de personalidad jurídica y patrimonio propios, éste contará con un Órgano de Dirección Superior, integrado por un Consejero Presidente y seis Consejeros Electorales, con derecho a voz y voto, designados por el Consejo General del Instituto Nacional Electoral. Asimismo, se integrará con un representante de cada partido político y un Secretario Ejecutivo, quienes asistirán con voz, pero sin voto. En el ejercicio de esta función, la certeza, imparcialidad, independencia, legalidad, máxima publicidad y objetividad serán principios rectores."

El Instituto se regirá para su organización, funcionamiento y control por las disposiciones constitucionales relativas, las que emita el Instituto Nacional Electoral, las que le resulten aplicables y las del Código Electoral del Estado de México.

Así mismo será autoridad en la materia, independiente en sus decisiones y funcionamiento, y profesional en su desempeño; contará en su estructura con órganos de dirección, ejecutivos, técnicos, operativos y de vigilancia. El Consejo General será su Órgano superior de dirección, responsable de vigilar el cumplimiento de las disposiciones constitucionales y legales en materia electoral, de promover la cultura política democrática, así como de velar porque los principios de certeza, legalidad, independencia, imparcialidad, máxima publicidad, objetividad y profesionalismo guíen todas las actividades del organismo (Artículo 175 del Código Electoral del Estado de México).

De conformidad con el Artículo 176 del Código Electoral del Estado de México el Consejo General se integrará por.

- I. Un Consejero Presidente y seis consejeros electorales, con voz y voto, designados por el Consejo General del Instituto Nacional Electoral.
- II. Un representante, con derecho a voz y sin voto, de cada uno de los partidos políticos con registro.
- III. Un Secretario Ejecutivo, quien será nombrado y removido por las dos terceras partes del Consejo General, a propuesta del Consejero Presidente.

Órganos Centrales

Como lo señala el artículo 174 del Código Electoral del Estado de México, se establece que los Órganos Centrales del Instituto son el Consejo General, la Junta General y la Secretaría Ejecutiva.

En cuanto a la Junta General, se establece en el artículo 192 del Código Electoral del Estado de México, que será presidida por el Consejero Presidente y contará con la participación con derecho a voz del Secretario Ejecutivo, y del Director Jurídico-Consultivo, y con derecho a voz y voto los directores de Organización, de Capacitación, Partidos Políticos y de Administración.

Las direcciones y la Unidad de Informática y Estadística estarán adscritas a la Secretaría Ejecutiva. La Contraloría General, la Unidad de Comunicación Social y el Centro de Formación y Documentación Electoral estarán adscritos al Consejo General.

El Contralor General podrá participar con derecho a voz, a convocatoria del Consejero Presidente, en las sesiones de la Junta General.

El Secretario Ejecutivo será integrante de la Junta General, siendo el responsable de ejecutar todos los acuerdos y decisiones tomadas tanto por el Consejo General como por la Junta General, además coordinará la administración y supervisará el desarrollo de las actividades de los órganos ejecutivos y técnicos del Instituto (Artículo 194 del Código Electoral del Estado de México).

De acuerdo con el Artículo 197 del Código Electoral del Estado de México, el Instituto contará con una Contraloría General, que ejercerá funciones de fiscalización de sus finanzas y recursos y de control interno para identificar, investigar y determinar las responsabilidades de los servidores del Instituto y para imponer las sanciones disciplinarias contempladas en el Código. La Contraloría General estará a cargo de un titular denominado Contralor General.

Así mismo se señala conforme al Artículo 232 del Código Electoral del Estado de México, que los consejeros electorales del Consejo General estarán sujetos al régimen de responsabilidades de los servidores públicos previsto en el Título Cuarto de la Constitución Federal.

Además, los consejeros electorales del Consejo General podrán ser removidos por el Consejo General del Instituto Nacional Electoral, por incurrir en alguna de las causas graves previstas en la Ley General de Instituciones y Procedimientos Electorales.

4. ORGANIZACIÓN Y OBJETO SOCIAL

El Instituto es responsable de la organización, desarrollo y vigilancia de los procesos electorales en el Estado de México.

Principal Actividad

De acuerdo al artículo 171 del Código Electoral del Estado de México, los fines del Instituto son:

- I. Contribuir al desarrollo de la vida democrática,
- II. Contribuir al fortalecimiento de régimen de partidos políticos,
- III. Garantizar a los ciudadanos el ejercicio de los derechos político-electorales y vigilar el cumplimiento de sus obligaciones,

- IV. Garantizar la celebración periódica y pacífica de las elecciones para renovar a los integrantes del Poder Legislativo, del Titular de Poder Ejecutivo y los integrantes de los ayuntamientos,
- V. Promover el voto y velar por la autenticidad y efectividad del sufragio,
- VI. Coadyuvar en la promoción y difusión de la cultura política-democrática,
- VII. Coadyuvar, y en su caso, llevar a cabo la organización, desarrollo y vigilancia de las Elecciones de las Autoridades Auxiliares Municipales, con cargo al Ayuntamiento respectivo, previa suscripción del convenio correspondiente y
- VIII. Llevar a cabo la organización, desarrollo y vigilancia de los procesos de participación ciudadana.

Ejercicio Fiscal

La información presentada corresponde al Ejercicio Fiscal 2015.

Régimen Jurídico

El Instituto cuenta con Personalidad Jurídica y Patrimonio Propio, autónomo en su funcionamiento e independiente en sus decisiones

Consideraciones Fiscales del Ente

Este Organismo está obligado a retener y enterar el Impuesto Sobre la Renta por Sueldos y Salarios, por Asimilables a Salarios, por Honorarios y por Arrendamiento, para efectos federales; y en ámbito estatal entera el Impuesto Sobre Erogaciones por Remuneraciones al Trabajo Personal.

Estructura Organizacional Básica

El Instituto está Organizado por el Consejo General, la Junta General, Presidencia del Consejo General, Secretaría Ejecutiva y 6 Direcciones (Jurídica - Consultiva, Organización, Capacitación, Partidos Políticos, Administración, Servicios Electoral Profesional y Unidad de Informática y Estadística.

Fideicomisos y Análogos

El Instituto no es Fideicomitente y/o fideicomisario.

5. BASES DE PREPARACIÓN DE LOS ESTADOS FINANCIEROS

Para realizar los Estados Financieros, el Instituto observa lo dispuesto en el Manual Único de Contabilidad Gubernamental para las Dependencias y Entidades Públicas del Gobierno y Municipios del Estado de México, asimismo, las disposiciones emitidas por el CONAC y los diversos ordenamientos legales que le son aplicables; así como su reglamentación Interna.

6. POLÍTICAS DE CONTABILIDAD SIGNIFICATIVAS

No Aplica.

7. POSICIÓN EN MONEDA EXTRANJERA Y PROTECCIÓN POR RIESGO CAMBIARIO

No Aplica.

8. REPORTE ANALÍTICO DEL ACTIVO

Los porcentajes de Depreciación utilizados son los siguientes:

Vehículos	10%
Equipo de Cómputo	20%
Mobiliario y Equipo de Oficina	3%
Edificios	2%
Maquinaria	10%
El resto	10%

Del periodo del 01 de enero de 2015 al 31 de diciembre de 2015, el Instituto tuvo un incremento (decremento) en los siguientes activos:

Mobiliario y Equipo de Administración	1,836.2
Mobiliario y Equipo Educativo y Recreativo	994.9
Equipo de Transporte	-671.5
Maquinaria, Otros Equipos y Herramientas	116.9

9. FIDEICOMISOS, MANDATOS Y ANÁLOGOS

No Aplica.

10. REPORTE DE RECAUDACIÓN

No Aplica.

11. INFORMACIÓN SOBRE LA DEUDA Y EL REPORTE ANALÍTICO DE LA DEUDA

No Aplica.

12. CALIFICACIONES OTORGADAS

No Aplica.

13. PROCESO DE MEJORA

Se han implementado diversas políticas de control interno, de acuerdo a lo sugerido por la Contraloría Interna del Instituto, dentro del ámbito administrativo y financiero, con el objeto de optimizar el desarrollo de las mismas.

14. INFORMACIÓN POR SEGMENTOS

No Aplica.

15. EVENTOS POSTERIORES AL CIERRE

No Aplica.

16. PARTES RELACIONADAS

No Aplica.

17. RESPONSABILIDAD SOBRE LA PRESENTACIÓN RAZONABLE DE LOS ESTADOS FINANCIEROS

“Bajo protesta de decir verdad declaramos que los Estados Financieros y sus notas, son razonablemente correctos y son responsabilidad del emisor”.

El Despacho Zarate García Paz y Asociados S.A., dictaminó los Estados Financieros del Instituto Electoral del Estado de México al 31 de Diciembre de 2015, mediante el cual expresa la opinión de que presentan razonablemente, en todos los aspectos importantes, la situación financiera del Instituto.

INFORMACIÓN PRESUPUESTARIA

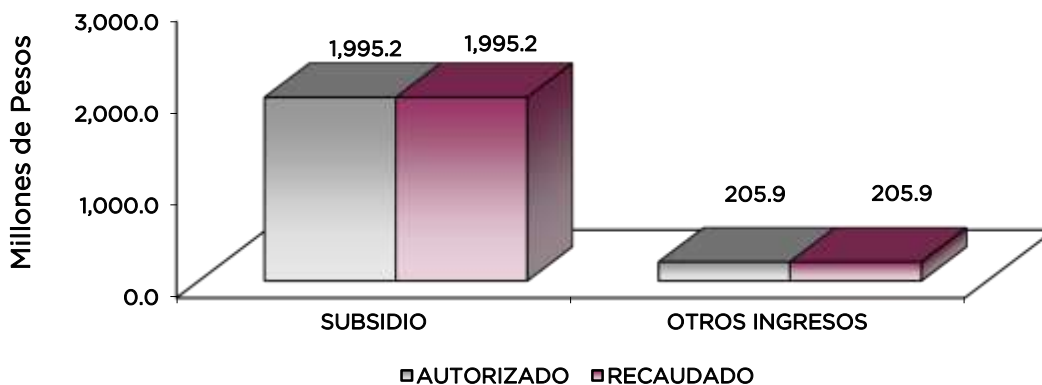
IEEM

Instituto Electoral del Estado de México
Estado Analítico de Ingresos
Del 1 de enero al 31 de diciembre de 2015
(Miles de pesos)

Rubro de Ingresos	Ingreso					Diferencia
	Estimado	Ampliaciones y Reducciones	Modificado	Devengado	Recaudado	
	(1)	(2)	(3= 1 + 2)	(4)	(5)	
Impuestos			.0			.0
Cuotas y Aportaciones de Seguridad Social			.0			.0
Contribuciones de Mejoras			.0			.0
Derechos			.0			.0
Productos	.0	.0	.0	.0	.0	.0
Corriente			.0			.0
Capital			.0			.0
Aprovechamientos	.0	.0	.0	.0	.0	.0
Corriente			.0			.0
Capital			.0			.0
Ingresos por Ventas de Bienes y Servicios			.0			.0
Participaciones y Aportaciones			.0			.0
Transferencias, Asignaciones, Subsidios y Otras Ayudas	1,995,214.1		1,995,214.1	41,688.4	1,953,525.7	-41,688.4
Ingresos Derivados de Financiamientos		205,935.5	205,935.5		205,935.5	205,935.5
Total	1,995,214.1	205,935.5	2,201,149.6	41,688.4	2,159,461.2	
				Ingresos excedentes¹		164,247.1

Estado Analítico de Ingresos Por Fuente de Financiamiento	Ingreso					Diferencia
	Estimado	Ampliaciones y Reducciones	Modificado	Devengado	Recaudado	
	(1)	(2)	(3= 1 + 2)	(4)	(5)	
Ingresos del Gobierno	.0	.0	.0	.0	.0	.0
Impuestos			.0			.0
Contribuciones de Mejoras			.0			.0
Derechos			.0			.0
Productos	.0	.0	.0	.0	.0	.0
Corriente			.0			.0
Capital			.0			.0
Aprovechamientos	.0	.0	.0	.0	.0	.0
Corriente			.0			.0
Capital			.0			.0
Participaciones y Aportaciones			.0			.0
Transferencias, Asignaciones, Subsidios y Otras Ayudas			.0			.0
Ingresos de Organismos y Empresas	1,995,214.1	.0	1,995,214.1	41,688.4	1,953,525.7	-41,688.4
Cuotas y Aportaciones de Seguridad Social			.0			.0
Ingresos por Ventas de Bienes y Servicios			.0			.0
Transferencias, Asignaciones, Subsidios y Otras Ayudas	1,995,214.1		1,995,214.1	41,688.4	1,953,525.7	-41,688.4
Ingresos Derivados de Financiamiento	.0	205,935.5	205,935.5	.0	205,935.5	205,935.5
Ingresos Derivados de Financiamientos		205,935.5	205,935.5		205,935.5	205,935.5
Total	1,995,214.1	205,935.5	2,201,149.6	41,688.4	2,159,461.2	
				Ingresos excedentes¹		164,247.1

Instituto Electoral del Estado de México							
INGRESOS							
(Miles de Pesos)							
INGRESOS	PREVISTO	PRESUPUESTO 2015		TOTAL AUTORIZADO	RECAUDADO	VARIACIÓN	
		ASIGNACIONES Y/O AMPLIACIONES	REDUCCIONES Y/O DISMINUCIONES			IMPORTE	%
PARTICIPACIONES, APORTACIONES, TRANSFERENCIAS, ASIGNACIONES, SUBSIDIOS Y OTRAS AYUDAS	1,995,214.1			1,995,214.1	1,995,214.1		
Subsidio	1,995,214.1			1,995,214.1	1,995,214.1		
OTROS INGRESOS Y BENEFICIOS		205,935.5		205,935.5	205,935.5		
Pasivos Derivados de Erogaciones Devengadas y Pendientes de Ejercicios Anteriores		100,224.9		100,224.9	100,224.9		
Ingresos Diversos		105,710.6		105,710.6	105,710.6		
TOTAL	1,995,214.1	205,935.5		2,201,149.6	2,201,149.6		



NOTAS AL PRESUPUESTO DE INGRESOS

INGRESOS

Se previó recaudar ingresos por 1 mil 995 millones 214.1 miles de pesos, se dieron ampliaciones presupuestales netas durante el ejercicio por 205 millones 935.5 miles de pesos, obteniendo un total autorizado de 2 mil 201 millones 149.6 miles de pesos, los cuales se recaudaron.

PARTICIPACIONES, APORTACIONES, TRANSFERENCIAS, ASIGNACIONES, SUBSIDIOS Y OTRAS AYUDAS

Subsidio

Del total autorizado por 1 mil 995 millones 214.1 miles de pesos, los cuales se recaudaron en su totalidad.

OTROS INGRESOS Y BENEFICIOS

Durante el ejercicio se autorizaron ampliaciones presupuestales no líquidas por 205 millones 935.5 miles de pesos, los cuales se recaudaron en su totalidad.

IEEM

Instituto Electoral del Estado de México
Estado Análítico del Ejercicio del Presupuesto de Egresos
Clasificación por Objeto del Gasto (Capítulo y Concepto)
Del 1 de enero al 31 de diciembre de 2015
(Miles de Pesos)

Concepto	Egresos					Subejercicio
	Aprobado	Ampliaciones/ (Reducciones)	Modificado	Devengado	Pagado	
	1	2	3 = (1 + 2)	4	5	
Servicios Personales	787,350.6	77,680.4	865,031.0	1,454.8	825,231.2	863,576.2
Remuneraciones al Personal de Carácter Permanente	92,815.2	30,288.4	123,103.6		121,737.4	123,103.6
Remuneraciones al Personal de Carácter Transitorio	160,972.9	62,454.6	223,427.5		218,937.4	223,427.5
Remuneraciones Adicionales y Especiales	420,684.5	18,849.7	401,834.8		382,282.1	401,834.8
Seguridad Social	106,054.4	7,862.6	98,191.8	1,454.8	89,751.2	96,737.0
Otras Prestaciones Sociales y Económicas	6,823.6	11,649.7	18,473.3		12,523.1	18,473.3
Previsiones	-	-	-		-	-
Pago de Estímulos a Servidores Públicos	-	-	-		-	-
Materiales y Suministros	41,547.3	12,620.0	54,167.3	5,686.3	37,002.4	48,481.0
Materiales de Administración, Emisión de Documentos y Artículos Oficiales	18,383.4	1,662.3	16,721.1	682.6	13,643.3	16,038.5
Alimentos y Utensilios	3,555.8	241.9	3,313.9	3.7	2,861.2	3,310.2
Materias Primas y Materiales de Producción y Comercialización	-	-	-		-	-
Materiales y Artículos de Construcción y de Reparación	935.7	120.0	1,055.7		752.3	1,055.7
Productos Químicos, Farmacéuticos y de Laboratorio	238.0	-	238.0		190.8	238.0
Combustibles, Lubricantes y Aditivos	11,354.0	13,800.0	25,154.0	5,000.0	16,760.1	20,154.0
Vestuario, Blancos, Prendas de Protección y Artículos Deportivos	3,429.3	477.3	3,906.6		1,272.3	3,906.6
Materiales y Suministros Para Seguridad	-	-	-		-	-
Herramientas, Refacciones y Accesorios Menores	3,651.1	126.9	3,778.0		1,522.4	3,778.0
Servicios Generales	345,124.1	14,590.2	359,714.3	7,882.9	271,104.2	351,831.4
Servicios Básicos	23,783.1	570.0	24,353.1	1,626.6	16,562.5	22,726.5
Servicios de Arrendamiento	35,447.6	7,930.7	43,378.3	170.2	32,413.6	43,208.1
Servicios Profesionales, Científicos, Técnicos y Otros Servicios	163,899.1	9,192.5	154,706.6	1,164.6	131,622.7	153,542.0
Servicios Financieros, Bancarios y Comerciales	4,987.6	418.9	5,406.5		4,542.7	5,406.5
Servicios de Instalación, Reparación, Mantenimiento y Conservación	14,301.1	1,614.7	15,915.8	650.2	10,861.3	15,265.6
Servicios de Comunicación Social y Publicidad	27,859.8	1,000.0	28,859.8	2,540.7	17,965.9	26,319.1
Servicios de Traslado y Viáticos	21,522.3	3,519.0	18,003.3		9,538.8	18,003.3
Servicios Oficiales	13,812.7	5,242.0	19,054.7	19.0	7,037.2	19,035.7
Otros Servicios Generales	39,510.8	10,525.4	50,036.2	1,711.6	40,559.5	48,324.6
Transferencias, Asignaciones, Subsidios y Otras Ayudas	814,467.2	500.0	814,967.2	-	809,295.6	814,967.2
Transferencias Internas y Asignaciones al Sector Público	-	-	-		-	-
Transferencias al Resto del Sector Público	-	-	-		-	-
Subsidios y Subvenciones	814,467.2	500.0	814,967.2		809,295.6	814,967.2
Ayudas Sociales	-	-	-		-	-
Pensiones y Jubilaciones	-	-	-		-	-
Transferencias a Fideicomisos, Mandatos y Otros Análogos	-	-	-		-	-
Transferencias a la Seguridad Social	-	-	-		-	-
Donativos	-	-	-		-	-
Transferencias al Exterior	-	-	-		-	-
Bienes Muebles, Inmuebles e Intangibles	6,724.9	320.0	7,044.9	91.2	5,950.1	6,953.7
Mobiliario y Equipo de Administración	3,911.8	306.8	4,218.6	20.0	3,548.0	4,198.6
Mobiliario y Equipo Educativo y Recreativo	834.0	-	834.0		685.2	834.0
Equipo e Instrumental Médico y de Laboratorio	-	-	-		-	-
Vehículos y Equipo de Transporte	1,939.1	125.8	1,813.3		1,671.2	1,813.3
Equipo de Defensa y Seguridad	-	-	-		-	-
Maquinaria, Otros Equipos y Herramientas	40.0	139.0	179.0	71.2	45.7	107.8
Activos Biológicos	-	-	-		-	-
Bienes Inmuebles	-	-	-		-	-
Activos Intangibles	-	-	-		-	-
Inversión Pública	-	-	-	-	-	-
Obra Pública en Bienes de Dominio Público	-	-	-		-	-
Obra Pública en Bienes Propios	-	-	-		-	-
Proyectos Productivos y Acciones de Fomento	-	-	-		-	-
Inversiones Financieras y Otras Provisiones	-	-	-	-	-	-
Inversiones Para el Fomento de Actividades Productivas	-	-	-		-	-
Acciones y Participaciones de Capital	-	-	-		-	-
Compra de Títulos y Valores	-	-	-		-	-
Concesión de Préstamos	-	-	-		-	-
Inversiones en Fideicomisos, Mandatos y Otros Análogos	-	-	-		-	-
Otras Inversiones Financieras	-	-	-		-	-
Provisiones para Contingencias y Otras Erogaciones Especiales	-	-	-		-	-
Participaciones y Aportaciones	-	-	-	-	-	-
Participaciones	-	-	-		-	-
Aportaciones	-	-	-		-	-
Convenios	-	-	-		-	-
Deuda Pública	-	100,224.9	100,224.9	-	100,193.3	100,224.9
Amortización de la Deuda Pública	-	-	-		-	-
Intereses de la Deuda Pública	-	-	-		-	-
Comisiones de la Deuda Pública	-	-	-		-	-
Gastos de la Deuda Pública	-	-	-		-	-
Costo por Coberturas	-	-	-		-	-
Apoyos Financieros	-	-	-		-	-
Adeudos de Ejercicios Fiscales Anteriores (Adefas)	-	100,224.9	100,224.9		100,193.3	100,224.9
Total del Gasto	1,995,214.1	205,935.5	2,201,149.6	15,115.2	2,048,776.8	2,186,034.4

CUENTA PÚBLICA DEL GOBIERNO, ORGANISMOS AUXILIARES Y AUTÓNOMOS DEL ESTADO DE MÉXICO 2015

Instituto Electoral del Estado de México
Estado Analítico del Ejercicio del Presupuesto de Egresos
Clasificación Económica (por Tipo de Gasto)
Del 1 de enero al 31 de diciembre de 2015
(Miles de Pesos)

Concepto	Egresos					Subejercicio 6 = (3 - 4)
	Aprobado	Ampliaciones/ (Reducciones)	Modificado	Devengado	Pagado	
	1	2	3 = (1 + 2)	4	5	
Gasto Corriente	1,174,022.0	104,890.6	1,278,912.6	15,024.0	1,133,337.9	1,263,888.6
Gasto de Capital	821,192.1	820.0	822,012.1	91.2	815,245.6	821,920.9
Amortización de la Deuda y Disminución de Pasivos		100,224.9	100,224.9	-	100,193.3	100,224.9
Pensiones y Jubilaciones			-			-
Participaciones			-			-
Total del Gasto	1,995,214.1	205,935.5	2,201,149.6	15,115.2	2,048,776.8	2,186,034.4

Instituto Electoral del Estado de México
Estado Analítico del Ejercicio del Presupuesto de Egresos
Clasificación Administrativa
Del 1 de enero al 31 de diciembre de 2015
(Miles de Pesos)

Concepto	Egresos					Subejercicio 6 = (3 - 4)
	Aprobado	Ampliaciones/ (Reducciones)	Modificado	Devengado	Pagado	
	1	2	3 = (1 + 2)	4	5	
Entidades Paraestatales y Fideicomisos No Empresariales y No Financieros	-	-	-	-	-	-
Instituciones Públicas de Seguridad Social	-	-	-	-	-	-
Entidades Paraestatales Empresariales No Financieras con Participación Estatal Mayoritaria	1,995,214.1	205,935.5	2,201,149.6	15,115.2	2,048,776.8	2,186,034.4
Entidades Paraestatales Empresariales Financieras Monetarias con Participación Estatal Mayoritaria	-	-	-	-	-	-
Entidades Paraestatales Empresariales Financieras No Monetarias con Participación Estatal Mayoritaria	-	-	-	-	-	-
Fideicomisos Financieros Públicos con Participación Estatal Mayoritaria	-	-	-	-	-	-
Total del Gasto	1,995,214.1	205,935.5	2,201,149.6	15,115.2	2,048,776.8	2,186,034.4

I E E M

Instituto Electoral del Estado de México
Estado Analítico del Ejercicio del Presupuesto de Egresos
Clasificación Administrativa
Del 1 de enero al 31 de diciembre de 2015
(Miles de pesos)

Concepto	Egresos					Subejercicio
	Aprobado	Ampliaciones/ (Reducciones)	Modificado	Devengado	Pagado	
	1	2	3 = (1 + 2)	4	5	
400B1 Instituto Electoral del Estado de México	1,995,214.1	205,935.5	2,201,149.6	15,115.2	2,048,776.8	2,186,034.4
			-			-
			-			-
			-			-
			-			-
			-			-
			-			-
			-			-
Total del Gasto	1,995,214.1	205,935.5	2,201,149.6	15,115.2	2,048,776.8	2,186,034.4

Instituto Electoral del Estado de México
Estado Analítico del Ejercicio del Presupuesto de Egresos
Clasificación Administrativa
Del 1 de enero al 31 de diciembre de 2015
(Miles de pesos)

Concepto	Egresos					Subejercicio
	Aprobado	Ampliaciones/ (Reducciones)	Modificado	Devengado	Pagado	
	1	2	3 = (1 + 2)	4	5	
Poder Ejecutivo			-			-
Poder Legislativo			-			-
Poder Judicial			-			-
Órganos Autónomos	1,995,214.1	205,935.5	2,201,149.6	15,115.2	2,048,776.8	2,186,034.4
Total del Gasto	1,995,214.1	205,935.5	2,201,149.6	15,115.2	2,048,776.8	2,186,034.4

CUENTA PÚBLICA DEL GOBIERNO, ORGANISMOS AUXILIARES Y AUTÓNOMOS DEL ESTADO DE MÉXICO 2015

Instituto Electoral del Estado de México
 Estado Analítico del Ejercicio del Presupuesto de Egresos
 Clasificación Funcional (Finalidad y Función)
 Del 1 de enero al 31 de diciembre 2015
 (Miles de Pesos)

Concepto	Egresos					Subejercicio 6 = (3 - 4)
	Aprobado	Ampliaciones/ (Reducciones)	Modificado	Devengado	Pagado	
	1	2	3 = (1 + 2)	4	5	
Gobierno	1,995,214.1	105,710.6	2,100,924.7	15,115.2	1,948,583.5	2,085,809.5
Legislación			-			-
Justicia	1,995,214.1	105,710.6	2,100,924.7	15,115.2	1,948,583.5	2,085,809.5
Coordinación de la Política de Gobierno			-			-
Relaciones Exteriores			-			-
Asuntos Financieros y Hacendarios			-			-
Seguridad Nacional			-			-
Asuntos de Orden Público y de Seguridad Interior			-			-
Otros Servicios Generales			-			-
Desarrollo Social	-	-	-	-	-	-
Protección Ambiental			-			-
Vivienda y Servicios a la Comunidad			-			-
Salud			-			-
Recreación, Cultura y Otras Manifestaciones Sociales			-			-
Educación			-			-
Protección Social			-			-
Otros Asuntos Sociales			-			-
Desarrollo Económico	-	-	-	-	-	-
Asuntos Económicos, Comerciales y Laborales en General			-			-
Agropecuaria, Silvicultura, Pesca y Caza			-			-
Combustibles y Energía			-			-
Minería, Manufacturas y Construcción			-			-
Transporte			-			-
Comunicaciones			-			-
Turismo			-			-
Ciencia, Tecnología e Innovación			-			-
Otras Industrias y Otros Asuntos Económicos			-			-
Otras no Clasificadas en Funciones Anteriores	-	100,224.9	100,224.9	-	100,193.3	100,224.9
Transacciones de la Deuda Pública / Costo Financiero de la Deuda			-			-
Transferencias, Participaciones y Aportaciones entre Diferentes Niveles y Órdenes de Gobierno			-			-
Saneamiento del Sistema Financiero			-			-
Adeudos de Ejercicios Fiscales Anteriores		100,224.9	100,224.9		100,193.3	100,224.9
Total del Gasto	1,995,214.1	205,935.5	2,201,149.6	15,115.2	2,048,776.8	2,186,034.4

IEEM

Instituto Electoral del Estado de México
 Endeudamiento Neto
 Del 1 de Enero al 31 de Diciembre de 2015
 (Miles de Pesos)

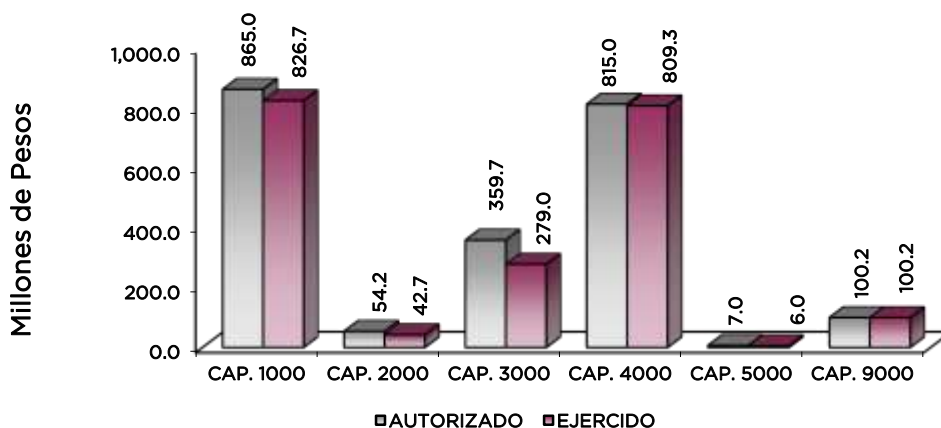
Identificación de Crédito o Instrumento	Contratación/Colocación	Amortización	Endeudamiento Neto
	A	B	C = A - B
Créditos Bancarios			
			-
			-
			-
			-
			-
			-
			-
			-
			-
Total Créditos Bancarios	-	-	-
Otros Instrumentos de Deuda			
			-
			-
			-
			-
			-
			-
			-
			-
Total Otros Instrumentos de Deuda	-	-	-
TOTAL	-	-	-

Instituto Electoral del Estado de México
 Intereses de la Deuda
 Del 1 de enero al 31 de diciembre de 2015
 (Miles de Pesos)

Identificación de Crédito o Instrumento	Devengado	Pagado
Créditos Bancarios		
Total de intereses de Créditos Bancarios	-	-
Otros Instrumentos de Deuda		
Total de intereses de Otros Instrumentos de Deuda	-	-
TOTAL	-	-

Instituto Electoral del Estado de México
EGRESOS POR CAPÍTULO
 (Miles de Pesos)

EGRESOS	PREVISTO	PRESUPUESTO 2015			EJERCIDO	VARIACIÓN	
		ASIGNACIONES Y/O AMPLIACIONES	REDUCCIONES Y/O DISMINUCIONES	TOTAL AUTORIZADO		IMPORTE	%
SERVICIOS PERSONALES	787,350.6	142,930.6	65,250.2	865,031.0	826,686.0	38,345.0	4.4
MATERIALES Y SUMINISTROS	41,547.3	17,174.5	4,554.5	54,167.3	42,688.7	11,478.6	21.2
SERVICIOS GENERALES	345,124.1	52,023.0	37,432.8	359,714.3	278,987.1	80,727.2	22.4
TRANSFERENCIAS, ASIGNACIONES, SUBSIDIOS Y OTRAS AYUDAS	814,467.2	500.0		814,967.2	809,295.6	5,671.6	.7
BIENES MUEBLES, INMUEBLES E INTANGIBLES	6,724.9	584.8	264.8	7,044.9	6,041.3	1,003.6	14.2
DEUDA PÚBLICA		100,224.9		100,224.9	100,193.3	31.6	
T O T A L	1,995,214.1	313,437.8	107,502.3	2,201,149.6	2,063,892.0	137,257.6	6.2



NOTAS AL PRESUPUESTO DE EGRESOS

EGRESOS

Se tuvo presupuesto inicialmente por 1 mil 995 millones 214.1 miles de pesos, presentando ampliaciones y traspasos netos de más de 205 millones 935.5 miles de pesos, con lo que se determinó un presupuesto modificado de 2 mil 201 millones 149.6 miles de pesos, de los cuales se ejercieron 2 mil 63 millones 892 mil pesos, obteniendo una variación de menos por 137 millones 257.6 miles de pesos, equivalente al 6.2 por ciento respecto al monto autorizado

SERVICIOS PERSONALES

El Presupuesto autorizado inicial de este capítulo fue de 787 millones 350.6 miles de pesos, con ampliaciones y traspaso netos de más de 77 millones 680.4 miles de pesos, obteniendo un presupuesto modificado de 865 millones 31 mil pesos, resultando un subejercicio de 826 millones 686 mil pesos, obteniendo una variación por 38 millones 345 mil pesos, lo que representó el 4.4 por ciento respecto al monto autorizado.

La variación obedece al ahorro que el Instituto realizó, de conformidad con el Acuerdo para la contención del gasto y ahorro presupuestal del ejercicio 2015.

MATERIALES Y SUMINISTROS

Se tuvo un autorizado inicial de 41 millones 547.3 miles de pesos, con ampliaciones y traspasos netos de más por 12 millones 620 mil pesos, con lo que se determinó un presupuesto modificado

de 54 millones 167.3 miles de pesos. El importe ejercido fue de 42 millones 688.7 miles de pesos, obteniendo una variación de 11 millones 478.6 miles de pesos, lo que representó el 21.2 por ciento respecto al monto autorizado.

La variación obedece al ahorro que el Instituto realizó, de conformidad con el Acuerdo para la contención del gasto y ahorro presupuestal del ejercicio 2015.

SERVICIOS GENERALES

El presupuesto autorizado inicial de este capítulo fue de 345 millones 124.1 miles de pesos, con ampliaciones y traspasos netos de más por 14 millones 590.2 miles de pesos, obteniendo un presupuesto modificado de 359 millones 714.3 miles de pesos, del cual se ejercieron 278 millones 987.1 miles de pesos, resultando un subejercicio de 80 millones 727.2 miles de pesos, lo que representó el 22.4 por ciento respecto al monto autorizado.

La variación obedece al ahorro que el Instituto realizó, de conformidad con el Acuerdo para la contención del gasto y ahorro presupuestal del ejercicio 2015.

TRANSFERENCIAS, ASIGNACIONES, SUBSIDIOS Y OTRAS AYUDAS

Se obtuvo un autorizado inicial para este capítulo de 814 millones 467.2 miles de pesos, teniendo ampliaciones y traspasos netos de más de 500 mil pesos, obteniéndose un total modificado de 814 millones 967.2 miles de pesos, del cual se ejercieron 809 millones 295.6 miles de pesos, resultando una variación de 5 millones 671.6 miles de pesos, lo que representó el 0.7 por ciento respecto al monto autorizado.

BIENES MUEBLES, INMUEBLES E INTANGIBLES

Para esta capítulo inicialmente se autorizaron 6 millones 724.9 miles de pesos, teniendo ampliaciones y traspasos netos de más de 320 mil pesos, obteniendo un total modificado de 7 millones 44.9 miles de pesos, de los cuales se ejercieron 6 millones 41.3 miles de pesos, por lo que se obtuvo una variación de 1 millón 3.6 miles de pesos, que representa una variación de 14.2 por ciento respecto al monto autorizado.

DEUDA PÚBLICA

Se autorizó una ampliación para el pago de pasivos derivados de erogaciones devengadas y pendientes de ejercicios anteriores por 100 millones 224.9 miles de pesos. De dicha cantidad se ejercieron 100 millones 193.3 miles de pesos, resultando una variación de 31.6 miles de pesos.

CUENTA PÚBLICA DEL GOBIERNO, ORGANISMOS AUXILIARES Y AUTÓNOMOS DEL ESTADO DE MÉXICO 2015

INFORMACIÓN PRESUPUESTAL

Instituto Electoral del Estado de México
EGRESOS POR OBJETO DEL GASTO
(Miles de Pesos)

CAPÍTULO Y OBJETO DEL GASTO	P R E S U P U E S T O 2 0 1 5					
	PREVISTO	ASIGNACIONES Y/O AMPLIACIONES	REDUCCIONES Y/O DISMINUCIONES	TOTAL AUTORIZADO	EJERCIDO	VARIACIÓN
SERVICIOS PERSONALES	787,350.6	142,930.6	65,250.2	865,031.0	826,686.0	38,345.0
Dietas	22,950.0	9,000.0	2,000.0	29,950.0	29,701.0	249.0
Sueldo Base	69,865.2	23,288.4		93,153.6	92,036.4	1,117.2
Sueldos y Salarios al Personal Eventual	159,360.0	91,922.2	29,467.6	221,814.6	218,457.1	3,357.5
Compensación por Servicio Social	1,612.8			1,612.8	480.3	1,132.5
Prima por Años de Servicio	850.0			850.0	776.9	73.1
Prima Vacacional	22,058.2			22,058.2	20,555.9	1,502.3
Aguinaldo	22,215.9	1,500.0		23,715.9	21,302.2	2,413.7
Aguinaldo de Eventuales	54,669.5		16,820.0	37,849.5	35,608.6	2,240.9
Compensación	34,726.1	1,500.0		36,226.1	34,551.7	1,674.4
Compensación por Servicios Especiales	114,183.4			114,183.4	109,318.2	4,865.2
Gratificación	166,691.4		6,829.7	159,861.7	153,220.6	6,641.1
Gratificación por Convenio	5,290.0	2,600.0		800.0	6,948.0	142.0
Cuotas de Servicio de Salud	45,514.0		2,002.1	43,511.9	41,538.9	1,973.0
Cuotas al Sistema Solidario de Reparto	33,771.4		1,485.6	32,285.8	30,821.8	1,464.0
Cuotas del Sistema de Capitalización Individual	8,420.1		370.4	8,049.7	5,387.8	1,464.0
Aportación para Financiar los Gastos Generales de Administración de ISSEMyM	3,982.5	420.0	175.2	4,227.3	4,175.3	
Riesgo de Trabajo	5,666.5		249.3	5,417.2	4,743.7	673.5
Seguros y Fianzas	8,700.0		4,000.0	4,700.0	4,538.5	161.5
Seguro de Separación Individualizado		4,000.0		4,000.0	2,647.9	1,352.1
Liquidaciones por Indemnizaciones, por Sueldo y Salarios Caidos	1,000.0	8,500.0		9,500.0	5,028.6	4,471.4
Despensa	5,823.6	200.0	1,050.3	4,973.3	4,846.6	126.7
MATERIALES Y SUMINISTROS	41,547.3	17,174.5	4,554.5	54,167.3	42,688.7	11,478.6
Materiales y Útiles de Oficina	6,509.6	200.0	1,613.5	5,096.1	4,541.8	554.3
Enseres de Oficina	958.6	24.0	84.0	898.6	706.6	192.0
Material y Útiles de Imprenta y Reproducción	78.0			78.0	20.9	57.1
Material de Foto, Cine y Grabación	488.3	90.0	135.0	443.3	382.2	61.1
Materiales y Útiles para el Procesamiento en Equipos y Bienes Informáticos	8,427.0	1,014.3	471.5	8,969.8	7,643.4	1,326.4
Material de Información	179.4			179.4	103.1	76.3
Material y Enseres de Limpieza	1,742.5	13.5	700.0	1,056.0	927.8	128.2
Productos alimenticios para personas	3,127.1		241.9	2,885.2	2,647.1	238.1
Utensilios para el Servicio de Alimentación	428.7			428.7	217.8	210.9
Material Eléctrico y Electrónico	882.2	120.0		1,002.2	741.5	260.7
Material de Señalización	21.5			21.5	5.9	15.6
Árboles y plantas de Ornato	32.0			32.0	4.9	27.1
Medicinas y Productos Farmacéuticos	219.0			219.0	186.6	32.4
Materiales, Accesorios y Suministros médicos	19.0			19.0	4.2	14.8
Combustibles, Lubricantes y Aditivos	11,354.0	14,500.0	700.0	25,154.0	21,760.2	3,393.8
Vestuario y Uniformes	3,253.7	449.2	22.0	3,680.9	1,216.8	2,464.1
Prendas de Seguridad y Protección Personal	175.6	50.0		225.6	55.5	170.1
Refacciones, Accesorios y Herramientas	178.4	150.0		328.4	120.3	208.1
Refacciones y Accesorios Menores de Edificios	378.7	170.0		548.7	406.2	142.5
Refacciones y Accesorios Menores de Mobiliario y Equipo de Administración	27.5			27.5	16.2	11.3
Refacciones y Accesorios para Equipo de Cómputo	1,765.8	300.0	586.6	1,479.2	508.2	971.0
Refacciones y Accesorios Menores para Equipo de Transporte	315.6			315.6	315.6	
Artículos para la Extinción de Incendios	323.0			323.0	109.6	213.4
Otros Enseres	662.1	93.5		755.6	46.3	709.3
SERVICIOS GENERALES	345,124.1	52,023.0	37,432.8	359,714.3	278,987.1	80,727.2
Servicio de Energía Eléctrica	4,835.0			4,835.0	4,128.7	706.3
Servicio de Agua	418.0			418.0	407.1	10.9
Servicio de Telefonía Convencional	13,275.0			13,275.0	11,223.2	2,051.8
Servicio de Telefonía Celular	3,303.8	870.0		4,173.8	937.4	3,236.4
Servicio de Radiolocalización y Telecomunicación	1,795.2		300.0	1,495.2	1,410.2	85.0
Servicio Postal y Telegráfico	156.1			156.1	82.5	73.6
Arrendamiento de Edificios y Locales	31,296.8	2,700.0	2,482.7	31,514.1	28,922.7	2,591.4
Arrendamiento de Vehículos	3,352.2	7,690.4		11,042.6	3,166.4	7,876.2
Arrendamiento de Maquinaria y Equipo	798.5	73.1	50.0	821.6	494.8	326.8
Aseorías Asociadas a Convenios o Acuerdos	60,898.5	2,188.6	1,397.0	61,690.1	55,184.1	6,506.0
Servicios Informáticos	5,767.2	1,700.0	90.0	7,377.2	6,006.6	1,370.6

IEEM

CAPÍTULO Y OBJETO DEL GASTO	P R E S U P U E S T O 2 0 1 5					VARIACIÓN
	PREVISTO	ASIGNACIONES Y/O AMPLIACIONES	REDUCCIONES Y/O DISMINUCIONES	TOTAL AUTORIZADO	EJERCIDO	
Servicios de Apoyo Administrativo y Fotocopiado	5,341.0	53.2	1,370.0	4,024.2	3,687.9	336.3
Impresión de Documentos Oficiales para la Prestación de Servicios Públicos, Identificación, Formatos Administrativos y Fiscales, Formas Valoradas, Certificados y Títulos	89,068.4	13,759.4	23,336.2	79,491.6	65,995.5	13,496.1
Servicios de Vigilancia	2,824.0		700.6	2,123.4	1,913.2	210.2
Servicios Bancarios y Financieros	216.0	900.0		1,116.0	811.0	305.0
Seguros y Fianzas	2,751.7		481.1	2,270.6	1,993.5	277.1
Fletes y Maniobras	2,020.0			2,020.0	1,738.1	281.9
Reparación y Mantenimiento de Inmuebles	340.0			340.0		340.0
Adaptación de locales, almacenes, Bodegas y Edificios	1,968.9	1,800.0	220.0	3,548.9	3,011.0	537.9
Reparación, Mantenimiento e Instalación de Mobiliario y Equipo de Oficina	649.5			649.5	232.1	417.4
Reparación, Instalación y Mantenimiento de Bienes Informáticos	1,136.9	103.0		1,239.9	1,059.2	180.7
Reparación y Mantenimiento de Vehículos Terrestres, Aéreos y Lacustres	1,438.6	100.0		1,538.6	1,467.5	71.1
Reparación, instalación y Mantenimiento de Maquinaria y Equipo Diverso	1,185.0	50.0	218.3	1,016.7	953.9	62.8
Servicios de Lavandería, Limpieza e Higiene	7,521.0			7,521.0	4,746.4	2,774.6
Servicios de Fumigación	61.2			61.2	41.4	19.8
Gastos de Publicidad y Propaganda	27,859.8	400.0	900.0	27,359.8	19,266.6	8,093.2
Publicaciones Oficiales y de Información en General para Difusión		1,500.0		1,500.0	1,240.0	260.0
Gastos de Traslado por Vía Terrestre	12,014.5	951.8	4,543.9	8,422.4	3,244.2	5,178.2
Viáticos Nacionales	8,302.6	633.7	620.7	8,315.6	5,764.9	2,550.7
Otros Servicios de Traslado y Hospedaje	1,205.2	60.0		1,265.2	529.7	735.5
Gastos de Ceremonias Oficiales y de Orden Social	13,812.7	5,532.4	290.3	19,054.8	7,056.2	11,998.6
Otros Impuestos y Derechos	1,462.8		6.0	1,456.8	1,315.7	141.1
Impuesto sobre Erogaciones por Remuneraciones al Trabajo Personal	23,871.2			23,871.2	23,430.0	441.2
Cuotas y Suscripciones	301.0			301.0	167.3	133.7
Gastos de Servicios Menores	13,875.8	10,957.4	426.0	24,407.2	17,358.1	7,049.1
TRANSFERENCIAS, ASIGNACIONES, SUBSIDIOS Y OTRAS AYUDAS	814,467.2	500.0		814,967.2	809,295.6	5,671.6
Subsidios a Entidades Federativas y Municipios	814,467.2	500.0		814,967.2	809,295.6	5,671.6
BIENES MUEBLES, INMUEBLES E INTANGIBLES	6,724.9	584.8	264.8	7,044.9	6,041.3	1,003.6
Muebles y Enseres	29.8	338.3		368.1	265.9	102.2
Bienes Informáticos	3,331.0	100.0		3,431.0	3,077.1	353.9
Otros Equipos Eléctricos y Electrónicos de Oficina	551.0	7.5	139.0	419.5	224.9	194.6
Equipo de Foto, Cine y Grabación	834.0			834.0	685.2	148.8
Vehículos y Equipo de Transporte Terrestre	1,939.1		125.8	1,813.3	1,671.2	142.1
Sistemas de Aire Acondicionado, Calefacción y Refrigeración		19.0		19.0	16.9	2.1
Equipos de Generación Eléctrica, Aparatos y Accesorios Eléctricos	40.0	120.0		160.0	100.1	59.9
DEUDA PÚBLICA		100,224.9		100,224.9	100,193.3	31.6
Por el Ejercicio Inmediato Anterior		100,224.9		100,224.9	100,193.3	31.6
T O T A L	1,995,214.1	313,437.8	107,502.3	2,201,149.6	2,063,892.0	137,257.6

INFORMACIÓN PROGRAMÁTICA

I E E M

Instituto Electoral del Estado de México
Gasto por Categoría Programática
Del 1 de Enero al 31 de Diciembre de 2015
(Miles de Pesos)

Concepto	Egresos					Subejercicio
	Aprobado	Ampliaciones/ (Reducciones)	Modificado	Devengado	Pagado	
	1	2	3=(1 + 2)	4	5	
Programas	1,995,214.1	105,710.6	2,100,924.7	15,115.2	1,948,583.5	2,085,809.5
Subsidios: Sector Social y Privado o Entidades Federativas y Municipios	1,995,214.1	105,710.6	2,100,924.7	15,115.2	1,948,583.5	2,085,809.5
Sujetos o Reglas de Operación			-			-
Otros Subsidios	1,995,214.1	105,710.6	2,100,924.7	15,115.2	1,948,583.5	2,085,809.5
Desempeño de las Funciones	-	-	-	-	-	-
Prestación de Servicios Públicos			-			-
Provisión de Bienes Públicos			-			-
Planeación, Seguimiento y Evaluación de Políticas Públicas			-			-
Promoción y Fomento			-			-
Regulación y Supervisión			-			-
Funciones de las Fuerzas Armadas (Únicamente Gobierno Federal)			-			-
Específicos			-			-
Proyectos de Inversión			-			-
Administrativos y de Apoyo	-	-	-	-	-	-
Apoyo al Proceso Presupuestario y para Mejorar la Eficiencia Institucional			-			-
Apoyo a la Función Pública y al Mejoramiento de la Gestión			-			-
Operaciones Ajenas			-			-
Compromisos	-	-	-	-	-	-
Obligaciones de Cumplimiento de Resolución Jurisdiccional			-			-
Desastres Naturales			-			-
Obligaciones	-	-	-	-	-	-
Pensiones y Jubilaciones			-			-
Aportaciones a la Seguridad Social			-			-
Aportaciones a Fondos de Estabilización			-			-
Aportaciones a Fondos de Inversión y Reestructura de Pensiones			-			-
Programa de Gasto Federalizado (Gobierno Federal)	-	-	-	-	-	-
Gasto Federalizado			-			-
Participaciones a Entidades Federativas y Municipios			-			-
Costo Financiero, Deuda o Apoyos a Deudores y Ahorradores de la Banca			-			-
Adeudos de Ejercicios Fiscales Anteriores		100,224.9	100,224.9		100,193.3	100,224.9
Total del Gasto	1,995,214.1	205,935.5	2,201,149.6	15,115.2	2,048,776.8	2,186,034.4

El Plan de Desarrollo del Estado de México 2011-2017, es un documento que proyecta una visión integral del Estado de México, reconoce la diversidad política, así como el perfil y la vocación económica y social de cada región y municipio, con la finalidad de establecer estrategias de acción que nos permitirán aprovechar las áreas de oportunidad y fomentar el crecimiento de las zonas rurales, urbanas y metropolitanas de la Entidad.

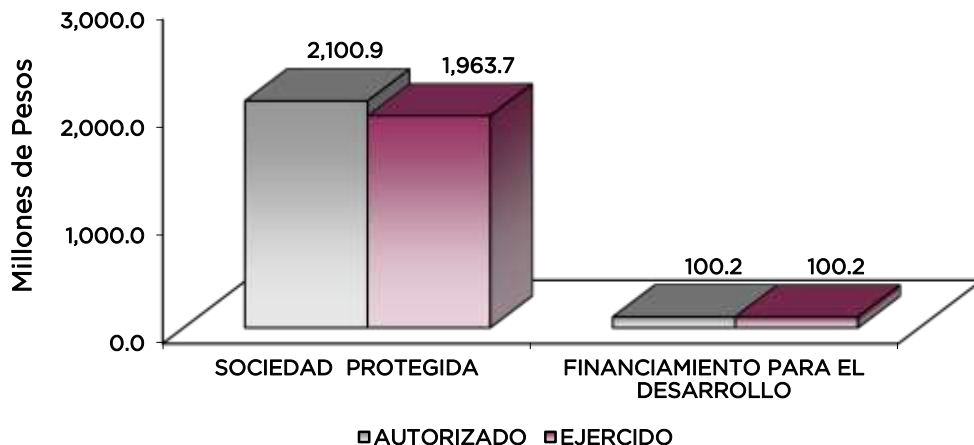
Sociedad Protegida

El Gobierno Estatal se ha propuesto, como parte de su visión, conformar una Sociedad Protegida procurando un entorno de seguridad y Estado de Derecho. Para lo anterior es necesario prevenir el delito, combatir la delincuencia y evitar la corrupción en las instituciones de seguridad y justicia, por lo cual se han diseñado objetivos acordes con las circunstancias que atraviesa todo el país.

Financiamiento para el Desarrollo

El Gobierno Estatal requiere de recursos financieros para fomentar el desarrollo. Debido a las metas y objetivos que se han establecido, cada peso que se presupueste debe asignarse y gastarse de manera eficiente. Los recursos deben dirigirse a proyectos que causen el mayor impacto en el bienestar de los mexiquenses.

Instituto Electoral del Estado de México							
EGRESOS POR PILAR Y/O EJE TRANSVERSAL							
(Miles de Pesos)							
PILAR Y/O EJE TRANSVERSAL	PREVISTO	P R E S U P U E S T O 2 0 1 5			VARIACIÓN		%
		ASIGNACIONES Y/O AMPLIACIONES	REDUCCIONES Y/O DISMINUCIONES	TOTAL AUTORIZADO	EJERCIDO	IMPORTE	
Sociedad Protegida	1,995,214.1	213,212.9	107,502.3	2,100,924.7	1,963,698.7	137,226.0	6.5
Financiamiento para el Desarrollo		100,224.9		100,224.9	100,193.3	31.6	
T O T A L	1,995,214.1	313,437.8	107,502.3	2,201,149.6	2,063,892.0	137,257.6	6.2



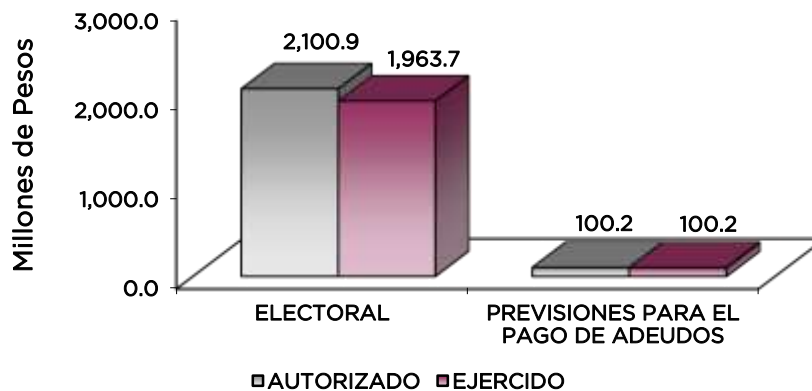
FINALIDAD

GOBIERNO

El Instituto Electoral del Estado de México tiene bajo su responsabilidad la Organización, desarrollo y vigilancia de los procesos electorales de la Entidad y a la Vez pretende el fortalecimiento de la cultura política democrática del Estado de México.

**Instituto Electoral del Estado de México
EGRESOS POR PROGRAMA
(Miles de Pesos)**

PROGRAMA	PRESUPUESTO 2015			TOTAL AUTORIZADO	EJERCIDO	VARIACIÓN	
	PREVISTO	ASIGNACIONES Y/O AMPLIACIONES	REDUCCIONES Y/O DISMINUCIONES			IMPORTE	%
Electoral	1,995,214.1	213,212.9	107,502.3	2,100,924.7	1,963,698.7	137,226.0	6.5
Previsiones para el Pago de Adeudo de Ejercicios Fiscales Anteriores		100,224.9		100,224.9	100,193.3	31.6	
TOTAL	1,995,214.1	313,437.8	107,502.3	2,201,149.6	2,063,892.0	137,257.6	6.2



AVANCE OPERATIVO -PROGRAMATICO Y PRESUPUESTAL

METAS PROGRAMADAS Y ALCANZADAS

SOCIEDAD PROTEGIDA

01030601 ELECTORAL

010306010101 INSTITUCIONES ELECTORALES

Al conducir la política pública electoral la meta fue cumplida sin embargo la economía obtenida deriva del ajuste a los gastos operativos del proceso electoral inscritos en el Convenio de colaboración con el Instituto Nacional Electoral.

Para lograr una suficiente y adecuada organización en el proceso electoral 2015 se menciona que la meta fue cumplida sin embargo la economía obtenida deriva de los procedimientos adquisitivos para el suministro del material y documentación electoral.

Al Fomentar la participación de los habitantes del Estado de México en la vida democrática, la meta fue cumplida sin embargo la economía obtenida deriva de la cancelación de los procedimientos adquisitivos para el suministro de los utilitarios para los capacitadores e instructores que fueron incorporados en el convenio de colaboración con el Instituto Nacional Electoral.

Al lograr mayor conocimiento sobre el régimen de Partidos Políticos y sobre el uso adecuado de los recursos públicos y privados de los partidos políticos y coaliciones, la meta fue cumplida sin embargo la economía obtenida deriva de la cancelación de los procedimientos adquisitivos para el suministro de artículos utilitarios para los monitoristas y para la contratación del monitoreo a medios así como la disminución al mínimo indispensable del apoyo para el traslado vía terrestre (peajes) y alimentación (viáticos) a los servidores públicos electorales que verifican la asamblea de organizaciones o agrupaciones de ciudadanos.

Ministrar el financiamiento público de los Partidos Políticos para la obtención del voto, registrados ante el IEEM, cabe señalar que la meta fue cumplida conforme al presupuesto autorizado.

Dotar de recursos financieros, humanos, materiales y servicios generales necesarios, la meta fue cumplida sin embargo la economía obtenida deriva de diversos procedimientos adquisitivos así como la cancelación de diversas plazas para los capacitadores, instructores y monitoristas que quedaron incluidos en el Convenio de Colaboración con el Instituto Nacional Electoral.

Proporcionar a las áreas tecnologías de información para procesar la información y servicios especializados la meta fue cumplida sin embargo la economía obtenida deriva de los diversos procedimientos adquisitivos, para dotar de infraestructura informática y en su caso al cambio de estrategia en la prestación del servicio de red de voz y datos.

Lograr un alto impacto de las campañas de comunicación institucional, la meta fue cumplida sin embargo la economía obtenida deriva de los diversos procedimientos adquisitivos para el suministro de equipo y en su caso el cambio de estrategia en la cobertura de medios para la difusión de la actividad institucional.

Lograr el cumplimiento de la normatividad aplicable en el uso de recursos o desempeño de funciones, la meta fue cumplida sin embargo la economía obtenida deriva de la disminución al mínimo indispensable del apoyo para el traslado vía terrestre (peajes) y alimentación (viáticos) a los servidores públicos electorales que verifican diversos operativos institucionales

0404010101 PASIVOS DERIVADOS DE EROGACIONES DEVENGADAS Y PENDIENTES DE EJERCICIOS ANTERIORES.

El registro del pago de adeudos de ejercicios fiscales anteriores, la meta fue cumplida conforme al presupuesto autorizado.

Instituto Electoral del Estado de México
AVANCE OPERATIVO - PROGRAMÁTICO Y PRESUPUESTAL
ENERO - DICIEMBRE DE 2015

FIN	FUN	SF	PP	SP	Pr	DESCRIPCIÓN	UNIDAD DE MEDIDA	M E T A S			PRESUPUESTO 2015 (Miles de Pesos)							
								PROGRA- MADO	ALCAN-ZADO	AVANCE %	AUTORIZADO	EJERCIDO	%					
						GOBIERNO												
						ORGANIZACIÓN DE PORCESOS ELECTORALES												
						ELECTORALES												
						PROCESOS ELECTORALES												
01	03	06	01	01	01	INSTITUCIONES ELECTORALES						2,100,924.7	1,963,698.7	93.5				
						Conducir la Política Pública electoral para dar Cumplimiento a los Objetivos Señalados en la Ley	Programa	1	1	100.0								
						Lograr una Suficiente y Adecuada Organización Electoral para el Proceso Electoral 2015	Programa	1	1	100.0								
						Fomentar la Participación de los Ciudadanos y Habitantes del Estado de México con los que se Interactúa en la Vida Política Democrática	Programa	1	1	100.0								
						Lograr que los Actores Políticos y la Ciudadanía Obtengan mayor conocimiento sobre el régimen de Partidos Políticos y Sobre el uso Adecuado de los Recursos Públicos y Privados de los Partidos Políticos y Coaliciones	Programa	1	1	100.0								
						Ministrar el Financiamiento Público Ordinario, Específico y para la Obtención del Voto a los Partidos Políticos con Registro Ante el IEEM	Programa	1	1	100.0								
						Dotar de los Recursos Financieros, Humanos, Materiales y Servicios Generales Necesarios	Programa	1	1	100.0								
						Proporcionar a las Áreas Tecnologías de Información y Comunicaciones Suficientes para que Procesen la Información y Servicios Especializados en Material Electoral	Programa	1	1	100.0								
						Lograr un Alto Impacto de las Campañas de Comunicación Institucional	Programa	1	1	100.0								
						Lograr el Cumplimiento de la Normatividad Aplicable en el Uso de Recursos o en el Desempeño de Funciones	Programa	1	1	100.0								
						OTROS NO CLASIFICADOS EN FUNCIONES ANTERIORES												
						FINANCIAMIENTO PARA EL DESARROLLO												
						PREVISIONES PARA EL PAGO DE ADEUDOS DE EJERCICIOS FISCALES ANTERIORES												
04	04	01	01	01	01	PASIVOS DERIVADOS DE EROGACIONES DEVENGADAS Y PENDIENTES DE EJERCICIOS ANTERIORES												
						Registro de Pago de Adeudos de Ejercicios Fiscales Anteriores	Documento	1	1	100.0		100,224.9	100,193.3	100.0				
T O T A L																		
												2,201,149.6	2,063,892.0	93.8				
												*****	*****					

ANEXOS ESTABLECIDOS EN DIFERENTES ORDENAMIENTOS

IEEM

Relación de Bienes Inmuebles que Componen al Patrimonio
Cuenta Pública 2015
(Miles de Pesos)

Ente Público: Instituto Electoral del Estado de México

Código	Descripción de Bienes Inmuebles	Valor en Libros
	Terrenos	49,243.8
	Edificio no Habitacionales	199,118.8
		248,362.6

Relación de Bienes Muebles que Componen al Patrimonio
Cuenta Pública 2015
(Miles de Pesos)

Ente Público: Instituto Electoral del Estado de México

Código	Descripción de Bienes Muebles	Valor en Libros
	Mobiliario e Equipo de Administración	57,504.0
	Mobiliario y Equipo de Educacional y Recreativo	29,178.3
	Equipo de Instrumento Médico y de Laboratorio	87.8
	Vehículos y Equipo de Transporte	46,956.8
	Maquinaria, Otros Equipos y Herramientas	46,435.6
	Colecciones, Obras de Arte y Objetos Valiosos	75.0
		180,237.5

