

**TRIBUNAL ELECTORAL DEL
ESTADO DE MÉXICO
TEEM**

	CONTENIDO	PÁGINA
I.	INFORMACIÓN CONTABLE	
	ESTADO DE SITUACIÓN FINANCIERA	5
	ESTADO DE ACTIVIDADES	6
	ESTADO DE VARIACIÓN EN LA HACIENDA PÚBLICA	7
	ESTADO DE CAMBIOS EN LA SITUACIÓN FINANCIERA	8
	ESTADO DE FLUJOS DE EFECTIVO	9
	ESTADO ANALÍTICO DEL ACTIVO	10
	ESTADO ANALÍTICO DE LA DEUDA Y OTROS PASIVOS	11
	NOTAS A LOS ESTADOS FINANCIEROS	12
II.	INFORMACIÓN PRESUPUESTARIA	23
III.	INFORMACIÓN PROGRAMÁTICA	35
IV.	ANEXOS ESTABLECIDOS EN DIFERENTES ORDENAMIENTOS	43

TEEM

Tribunal Electoral del Estado de México
Estado de Situación Financiera
Al 31 de diciembre de 2015 y 2014
(Miles de Pesos)

CONCEPTO	Año		CONCEPTO	Año	
	2015	2014		2015	2014
ACTIVO			PASIVO		
Activo Circulante			Pasivo Circulante		
Efectivo y Equivalentes	4,426.1	4,311.0	Cuentas por Pagar a Corto Plazo	4,001.2	4,047.1
Derechos a Recibir Efectivo o Equivalentes	.5	2.0	Documentos por Pagar a Corto Plazo		
Derechos a Recibir Bienes o Servicios			Porción a Corto Plazo de la Deuda Pública a Largo Plazo		
Inventarios			Títulos y Valores a Corto Plazo		
Almacenes			Pasivos Diferidos a Corto Plazo		
Estimación por Pérdida o Deterioro de Activos Circulantes			Fondos y Bienes de Terceros en Garantía y/o Administración a Corto Plazo		
Otros Activos Circulantes			Provisiones a Corto Plazo		
			Otros Pasivos a Corto Plazo	29.9	85.0
Total de Activos Circulantes	4,426.6	4,313.0	Total de Pasivos Circulantes	4,031.1	4,132.1
Activo No Circulante			Pasivo No Circulante		
Inversiones Financieras a Largo Plazo			Cuentas por Pagar a Largo Plazo		
Derechos a Recibir Efectivo o Equivalentes a Largo Plazo			Documentos por Pagar a Largo Plazo		
Bienes Inmuebles, Infraestructura y Construcciones en Proceso			Deuda Pública a Largo Plazo		
Bienes Muebles	11,792.4	10,843.6	Pasivos Diferidos a Largo Plazo		
Activos Intangibles			Fondos y Bienes de Terceros en Garantía y/o en Administración a Largo Plazo		
Depreciación, Deterioro y Amortización Acumulada de Bienes	-4,716.1	-3,696.6	Provisiones a Largo Plazo		
Activos Diferidos					
Estimación por Pérdida o Deterioro de Activos no Circulantes			Total de Pasivos No Circulantes	.0	.0
Otros Activos no Circulantes			Total del Pasivo	4,031.1	4,132.1
Total de Activos No Circulantes	7,076.3	7,147.0	HACIENDA PÚBLICA/ PATRIMONIO		
Total del Activo	11,502.9	11,460.0	Hacienda Pública/Patrimonio Contribuido	297.4	434.5
			Aportaciones	297.4	434.5
			Donaciones de Capital		
			Actualización de la Hacienda Pública / Patrimonio		
			Hacienda Pública/Patrimonio Generado	7,174.4	6,893.4
			Resultados del Ejercicio (Ahorro / Desahorro)	143.9	-4,354.9
			Resultados de Ejercicios Anteriores	7,030.5	11,248.3
			Revalúos		
			Reservas		
			Rectificaciones de Resultados de Ejercicios Anteriores		
			Exceso o Insuficiencia en la Actualización de la Hacienda Pública/Patrimonio	.0	.0
			Resultado por Posición Monetaria		
			Resultado por Tenencia de Activos no Monetarios		
			Total Hacienda Pública/ Patrimonio	7,471.8	7,327.9
			Total del Pasivo y Hacienda Pública / Patrimonio	11,502.9	11,460.0

Tribunal Electoral del Estado de México
Estado de Actividades
Del 1 de Enero al 31 de Diciembre de 2015 y 2014
(Miles de Pesos)

Concepto	2015	2014
INGRESOS Y OTROS BENEFICIOS		
Ingresos de la Gestión	.0	.0
Impuestos		
Cuotas y Aportaciones de Seguridad Social		
Contribuciones de Mejoras		
Derechos		
Productos de Tipo Corriente		
Aprovechamientos de Tipo Corriente		
Ingresos por Venta de Bienes y Servicios		
Ingresos no Comprendidos en las Fracciones de la Ley de Ingresos Causados en Ejercicios Fiscales Anteriores		
Pendientes de Liquidación o Pago		
Participaciones, Aportaciones, Transferencias, Asignaciones, Subsidios y Otras Ayudas	105,000.0	74,721.9
Participaciones y Aportaciones	105,000.0	74,721.9
Transferencia, Asignaciones, Subsidios y Otras Ayudas		
Otros Ingresos y Beneficios	84.9	144.5
Ingresos Financieros	56.5	127.7
Incremento por Variación de Inventarios		
Disminución del Exceso de Estimaciones por Pérdida o Deterioro u Obsolescencia		
Disminución del Exceso de Provisiones		
Otros Ingresos y Beneficios Varios	28.4	16.8
Total de Ingresos y Otros Beneficios	105,084.9	74,866.4
GASTOS Y OTRAS PÉRDIDAS		
Gastos de Funcionamiento	103,572.5	76,795.6
Servicios Personales	89,940.9	67,610.9
Materiales y Suministros	6,259.8	2,967.6
Servicios Generales	7,371.8	6,217.1
Transferencia, Asignaciones, Subsidios y Otras Ayudas	.0	.0
Transferencias Internas y Asignaciones al Sector Público		
Transferencias al Resto del Sector Público		
Subsidios y Subvenciones		
Ayudas Sociales		
Pensiones y Jubilaciones		
Transferencias a Fideicomisos, Mandatos y Contratos Análogos		
Transferencias a la Seguridad Social		
Donativos		
Transferencias al Exterior		
Participaciones y Aportaciones	.0	.0
Participaciones		
Aportaciones		
Convenios		
Intereses, Comisiones y Otros Gastos de la Deuda Pública	.0	.0
Intereses de la Deuda Pública		
Comisiones de la Deuda Pública		
Gastos de la Deuda Pública		
Costo por Coberturas		
Apoyos Financieros		
Otros Gastos y Pérdidas Extraordinarias	1,368.5	2,255.1
Estimaciones, Depreciaciones, Deterioros, Obsolescencia y Amortizaciones	67.1	2,255.1
Provisiones		
Disminución de Inventarios		
Aumento por Insuficiencia de Estimaciones por Pérdida o Deterioro y Obsolescencia		
Aumento por Insuficiencia de Provisiones		
Otros Gastos	1,301.4	
Inversión Pública	.0	170.6
Inversión Pública no Capitalizable		170.6
Total de Gastos y Otras Pérdidas	104,941.0	79,221.3
Resultados del Ejercicio (Ahorro/Desahorro)	143.9	-4,354.9

TEEM

Tribunal Electoral del Estado de México
 Estado de Variación en la Hacienda Pública
 Del 1 de enero al 31 de diciembre de 2015
 (Miles de pesos)

Concepto	Hacienda Pública/Patrimonio Contribuido	Hacienda Pública/Patrimonio Generado de Ejercicios Anteriores	Hacienda Pública/Patrimonio Generado del Ejercicio	Ajustes por Cambios de Valor	TOTAL
Rectificaciones de Resultados de Ejercicios Anteriores					.0
Patrimonio Neto Inicial Ajustado del Ejercicio 2014	434.5			.0	434.5
Aportaciones	434.5				434.5
Donaciones de Capital					.0
Actualización de la Hacienda Pública/Patrimonio					.0
Variaciones de la Hacienda Pública/Patrimonio Neto del Ejercicio 2014		11,248.3	-4,354.9	.0	6,893.4
Resultados del Ejercicio (Ahorro/Desahorro)			-4,354.9		-4,354.9
Resultados de Ejercicios Anteriores		11,248.3			11,248.3
Revaluos					.0
Reservas					.0
Hacienda Pública/Patrimonio Neto Final del Ejercicio 2014	434.5	11,248.3	-4,354.9	.0	7,327.9
Cambios en la Hacienda Pública/Patrimonio Neto del Ejercicio 2015	-137.1			.0	-137.1
Aportaciones	-137.1				-137.1
Donaciones de Capital					.0
Actualización de la Hacienda Pública/Patrimonio					.0
Variaciones de la Hacienda Pública/Patrimonio Neto del Ejercicio 2015		-4,217.8	143.9	.0	-4,073.9
Resultados del Ejercicio (Ahorro/Desahorro)			143.9		143.9
Resultados de Ejercicios Anteriores		-4,217.8			-4,217.8
Revaluos					.0
Reservas					.0
Saldo Neto en la Hacienda Pública / Patrimonio 2015	297.4	7,030.5	143.9	.0	7,471.8

Tribunal Electoral del Estado de México
Estado de Cambios en la Situación Financiera
Del 1 de Enero al 31 de Diciembre de 2015
(Miles de Pesos)

Concepto	Origen	Aplicación
ACTIVO	1,021.0	1,063.9
Activo Circulante	1.5	115.1
Efectivo y Equivalentes		115.1
Derechos a Recibir Efectivo o Equivalentes	1.5	
Derechos a Recibir Bienes o Servicios		
Inventarios		
Almacenes		
Estimación por Pérdida o Deterioro de Activos Circulantes		
Otros Activos Circulantes		
Activo No circulante	1,019.5	948.8
Inversiones Financieras a Largo Plazo		
Derechos a Recibir Efectivo o Equivalentes a Largo Plazo		
Bienes Inmuebles, Infraestructura y Construcciones en Proceso		
Bienes Muebles		948.8
Activos Intangibles		
Depreciación, Deterioro y Amortización Acumulada de Bienes	1,019.5	
Activos Diferidos		
Estimación por Pérdida o Deterioro de Activos no Circulantes		
Otros Activos no Circulantes		
PASIVO	.0	101.0
Pasivo Circulante	.0	101.0
Cuentas por Pagar a Corto Plazo		45.9
Documentos por Pagar a Corto Plazo		
Porción a Corto Plazo de la Deuda Pública a Largo Plazo		
Títulos y Valores a Corto Plazo		
Pasivos Diferidos a Corto Plazo		
Fondos y Bienes de Terceros en Garantía y/o Administración a Corto Plazo		
Provisiones a Corto Plazo		
Otros Pasivos a Corto Plazo		55.1
Pasivo No Circulante	.0	.0
Cuentas por Pagar a Largo Plazo		
Documentos por Pagar a Largo Plazo		
Deuda Pública a Largo Plazo		
Pasivos Diferidos a Largo Plazo		
Fondos y Bienes de Terceros en Garantía y/o en Administración a Largo Plazo		
Provisiones a Largo Plazo		
HACIENDA PÚBLICA/PATRIMONIO	4,498.8	4,354.9
Hacienda Pública/Patrimonio Contribuido	.0	137.1
Aportaciones		137.1
Donaciones de Capital		
Actualización de la Hacienda Pública/Patrimonio		
Hacienda Pública/Patrimonio Generado	4,498.8	4,217.8
Resultados del Ejercicio (Ahorro/Desahorro)	4,498.8	4,217.8
Resultados de Ejercicios Anteriores		
Revalúos		
Reservas		
Rectificaciones de Resultados de Ejercicios Anteriores		
Exceso o insuficiencia en la Actualización de la Hacienda	.0	.0
Resultado por Posición Monetaria		
Resultado por Tenencia de Activos no Monetarios		

Tribunal Electoral del Estado de México
Estado de Flujos de Efectivo
Del 1 de Enero al 31 de Diciembre de 2015 y 2014
(Miles de Pesos)

Concepto	2015	2014
Flujos de Efectivo de las Actividades de Operación		
Origen	105,084.9	74,866.4
Impuestos		
Cuotas y Aportaciones de Seguridad Social		
Contribuciones de Mejoras		
Derechos		
Productos de Tipo Corriente	56.5	
Aprovechamientos de Tipo Corriente		
Ingresos por Venta de Bienes y Servicios		
Ingresos no Comprendidos en las Fracciones de la Ley de Ingresos Causados en Ejercicios Fiscales Anteriores Pendientes de Liquidación o Pago		
Participaciones y Aportaciones		
Transferencias, Asignaciones y Subsidios y Otras Ayudas	105,000.0	74,721.9
Otros Orígenes de Operación	28.4	144.5
Aplicación	104,941.0	79,221.3
Servicios Personales	89940.8	67,610.9
Materiales y Suministros	6259.8	2,967.6
Servicios Generales	7371.8	6,217.1
Transferencias Internas y Asignaciones al Sector Público		
Transferencias al Resto del Sector Público		
Subsidios y Subvenciones		
Ayudas Sociales		
Pensiones y Jubilaciones		
Transferencias a Fideicomisos, Mandatos y Contratos Análogos		
Transferencias a la Seguridad Social		
Donativos		
Transferencias al Exterior		
Participaciones		
Aportaciones		
Convenios		
Otras Aplicaciones de Operación	1,368.6	2,425.7
Flujos Netos de Efectivo por Actividades de Operación	143.9	-4,354.9
Flujos de Efectivo de las Actividades de Inversión		
Origen	1,301.5	639.3
Bienes Inmuebles, Infraestructura y Construcciones en Proceso		
Bienes Muebles	1,301.5	
Otros Orígenes de Inversión	.0	639.3
Aplicación	1,085.8	240.3
Bienes Inmuebles, Infraestructura y Construcciones en Proceso		240.3
Bienes Muebles	948.7	
Otras Aplicaciones de Inversión	137.1	
Flujos Netos de Efectivo por Actividades de Inversión	215.7	399.0
Flujo de Efectivo de las Actividades de Financiamiento		
Origen	.0	9,460.6
Endeudamiento Neto		9,460.6
Interno		
Externo		
Otros Orígenes de Financiamiento		
Aplicación	244.5	1,656.8
Servicios de la Deuda	101.1	1,656.8
Interno		
Externo	143.4	
Otras Aplicaciones de Financiamiento		
Flujos Netos de Efectivo por Actividades de Financiamiento	-244.5	7,803.8
Incremento/Disminución Neta en el Efectivo y Equivalentes al Efectivo	115.1	3,847.9
Efectivo y Equivalentes al Efectivo al Inicio del Ejercicio	4,311.0	463.1
Efectivo y Equivalentes al Efectivo al Final del Ejercicio	4,426.1	4,311.0

CUENTA PÚBLICA DEL GOBIERNO, ORGANISMOS AUXILIARES Y AUTÓNOMOS DEL ESTADO DE MÉXICO 2015

Tribunal Electoral del Estado de México
Estado Analítico del Activo
Del 1 de enero al 31 de diciembre de 2015
(Miles de Pesos)

Concepto	Saldo Inicial	Cargos del Período	Abonos del Período	Saldo Final	Variación del Período
	1	2	3	4 = (1+2-3)	(4-1)
ACTIVO	11,460.0	318,104.7	318,061.8	11,502.9	42.9
Activo Circulante	4,313.0	318,083.6	317,970.0	4,426.6	113.6
Efectivo y Equivalentes	4,311.0	317,857.1	317,742.0	4,426.1	115.1
Derechos a Recibir Efectivo o Equivalentes	2.0	226.5	228.0	.5	-1.5
Derechos a Recibir Bienes o Servicios				.0	.0
Inventarios				.0	.0
Almacenes				.0	.0
Estimación por Pérdida o Deterioro de Activos Circulantes				.0	.0
Otros Activos Circulantes				.0	.0
Activo No Circulante	7,147.0	21.1	91.8	7,076.3	-70.7
Inversiones Financieras a Largo Plazo				.0	.0
Derechos a Recibir Efectivo o Equivalentes a Largo Plazo				.0	.0
Bienes Inmuebles, Infraestructura y Construcciones en Proceso				.0	.0
Bienes Muebles	10,843.6	1,239.7	290.9	11,792.4	948.8
Activos Intangibles				.0	.0
Depreciación, Deterioro y Amortización Acumulada de Bienes	-3,696.6	-1,218.6	-199.1	-4,716.1	-1,019.5
Activos Diferidos				.0	.0
Estimación por Pérdida o Deterioro de Activos no Circulantes				.0	.0
Otros Activos no Circulantes				.0	.0

TEEM

Tribunal Electoral del Estado de México
Estado Análítico de la Deuda y Otros Pasivos
Del 1 de enero al 31 de diciembre de 2015
(Miles de Pesos)

Denominación de las Deudas	Moneda de Contratación	Institución o País Acreedor	Saldo Inicial del Período	Saldo Final del Período
DEUDA PÚBLICA				
Corto Plazo				
Deuda Interna			.0	.0
Instituciones de Crédito				
Títulos y Valores				
Arrendamientos Financieros				
Deuda Externa			.0	.0
Organismos Financieros Internacionales				
Deuda Bilateral				
Títulos y Valores				
Arrendamientos Financieros				
Subtotal a Corto Plazo			.0	.0
Largo Plazo				
Deuda Interna			.0	.0
Instituciones de Crédito				
Títulos y Valores				
Arrendamientos Financieros				
Deuda Externa			.0	.0
Organismos Financieros Internacionales				
Deuda Bilateral				
Títulos y Valores				
Arrendamientos Financieros				
Subtotal a Largo Plazo			.0	.0
Otros Pasivos			4,132.1	4,031.1
Total de Deuda y Otros Pasivos			4,132.1	4,031.1

NOTAS A LOS ESTADOS FINANCIEROS

NOTAS DE DESGLOSE

1. ESTADO DE SITUACIÓN FINANCIERA

ACTIVO

- **Efectivo y Equivalentes**

Se creó un fondo fijo de administración para atender las actividades de Proceso Electoral 2015 por un importe de 40 mil pesos y un fondo fijo para la Secretaría General de Acuerdos por 20 mil pesos

Al 31 de diciembre de 2015 y 2014, este rubro se integra de la siguiente manera:

Bancos	2015	2014
Santander Cuenta 089	2,567.9	114.9
Santander Cuenta 257	40.3	57.6
 Inversiones a Corto Plazo		
Santander Cuenta 089	1,817.9	4,138.5
	4,426.1	4,311.0
	=====	=====

- **Derechos a recibir Efectivo y Equivalentes y Bienes o Servicios**

En cumplimiento al Art. 28 de la Normatividad y Procedimientos para la Administración, Uso, Control y Registro de los Recursos Financieros, Materiales y Servicios Generales del Tribunal Electoral del Estado de México, que establece el otorgamiento a solicitud del Servidor Público Electoral de un anticipo de sueldo hasta por un monto de un mes de sueldo neto, y será pagadero en un periodo de tres meses naturales, sin que exceda del último mes del año de ejercicio; al cierre del mes de Diciembre 2015, fueron liquidados todos los anticipos de nómina.

- **Bienes Disponibles para su Transformación o Consumo (inventarios)**

No Aplica.

- **Inversiones Financieras**

No Aplica.

- **Bienes Muebles, Inmuebles e Intangibles**

Al 31 de diciembre de 2015 y 2014, este rubro se integra de la siguiente manera:

TEEM

Concepto	2015	2014
Mobiliario y Equipo de Administración	6,446.3	6,037.5
Equipo de Transporte	4,995.4	4,455.4
Colecciones, Obras de Artes y Objetos Valiosos	99.1	99.1
Otros Bienes	30.4	30.4
Maquinaria, Otros Equipos y Herramientas	221.2	221.2
	<hr/>	<hr/>
	11,792.4	10,843.6
Depreciación Acumulada	-4,716.1	-3,696.6
	<hr/>	<hr/>
Total	7,076.3	7,147.0
	=====	=====

La depreciación se calcula mediante el método de línea recta a partir del mes siguiente de la adquisición aplicando las tasas aprobadas en el Manual Único de Contabilidad Gubernamental:

Bienes	Porcentaje
Vehículos	10 %
Equipo de cómputo	20 %
Mobiliario y Equipo de Oficina	3 %
Edificios	2 %
Maquinaria	10 %
El Resto	10 %

- **Estimaciones y Deterioros**

No Aplica.

- **Otros Activos**

No Aplica.

PASIVO

Cunetas por Cobrar a Corto Plazo

AL 31 de diciembre de 2015 y 2014 los saldos se encuentran integrados de la siguiente manera:

Concepto	2015	2014
Proveedores por Pagar a Corto Plazo	234.4	249.0
Retenciones por Pagar a Corto Plazo	3,766.8	3,798.1
	<hr/>	<hr/>
	4,001.2	4,047.1
	=====	=====

Proveedores por Pagar a Corto Plazo

AL 31 de diciembre de 2015 y 2014 la cuenta se encuentra integrada de la siguiente manera:

Concepto	2015	2014
Representaciones y Distribuciones Jayesa	1.8	5.0
Radio y Móvil Dipsa	11.1	9.4
Reasher Seguridad Integral	-	19.7
Comunicaciones Nextel de México	-	7.7
Teléfonos de México	-	51.0
Key Química	-	1.2
Quinto Frieventh Contadores S.C.	-	75.3
TTECSO (Identificadores)	-	59.2
Multiservicios Especializados de Toluca	21.8	20.5
Despacho Fresyssinier Morin Toluca	182.0	-
Seguridad Privada y Servicios Facultativos	17.7	-
Total	234.4	249.0
	=====	=====

Retenciones y Contribuciones por Pagar a Corto Plazo

Al 31 de diciembre de 2015 y 2014 la cuenta se encuentra integrada de la siguiente manera:

Concepto	2015	2014
ISR por Retenciones de Salarios	3,758.4	3,126.1
Retenciones por Arrendamiento	8.4	8.0
Retenciones por Honorarios	-	0.8
Impuesto Estatal	-	339.6
Seguridad Social	-	323.6
Total	3,766.8	3,798.1
	=====	=====

Otras Cuentas por Pagar a Corto Plazo

Al 31 de diciembre de 2015 y 2014 representan la obligación de pago contraída con un prestador de servicios, por importe de 29.9 miles de pesos y 85 mil pesos, respectivamente, y está integrada principalmente por el pago de energía eléctrica correspondiente al 6to bimestre, entre otros adeudos.

2. ESTADO DE ACTIVIDADES

Ingresos de Gestión

PARTICIPACIONES, APORTACIONES, TRANSFERENCIAS, ASIGNACIONES, SUBSIDIO Y OTRAS AYUDAS

Los ingresos autorizados para el 2015 ascienden a 105,000.0, el cual corresponde al subsidio estatal de acuerdo al artículo 20 del presupuesto de egresos del Estado de México para el ejercicio fiscal 2015.

El Tribunal Electoral del Estado de México, obtuvo ingresos recaudados por 105 millones 84.9 miles de pesos, los mismos que a continuación se detallan:

TEEM

Concepto	2015	2014
Recursos Fiscales (Transferencias, Subsidios y Otras Ayudas)	105,000.0	74,721.9
Otras Inversiones	56.5	127.7
otros Ingresos y Beneficios Varios	28.4	16.8
Total	105,084.9 =====	74,866.4 =====

Gastos y Otras Pérdidas

Los egresos del Tribunal son regulados a través de procedimientos de adquisiciones, arrendamientos y contratación de servicios los cuales ascendieron a 103 millones 572.4 miles de pesos, los cuales están integrados de la siguiente manera:

Gastos de Funcionamiento

Capítulo	Concepto	2015	2014
1000	Servicios Personales	89,940.8	67,610.9
2000	Materiales y Suministro	6,259.8	2,967.6
300	Servicios Generales	7,371.8	6,217.1
	Total Ejercido	103,572.4 =====	76,795.6 =====

Otros Gastos y Pérdidas Extraordinarias

En este rubro integra los registros realizados por depreciaciones y bajas de activos, el cual al 31 de diciembre de 2015 y 2014, el saldo está integrado por 1 millón 368.6 miles de pesos y 2 millones 255.1 miles de pesos.

3. ESTADO DE VARIACIÓN EN LA HACIENDA PÚBLICA

Al 31 de Diciembre de 2015 el estado de variaciones en la Hacienda Pública muestra un ahorro de 143.9 miles de pesos debido al reconocimiento de bajas del activo fijo así como de la venta de activo.

Durante el 2014 se dieron de baja activos Fijos que formaban parte del patrimonio por importe de 137.1 a la fecha del presente informe se está en espera de la próxima sesión del Pleno para que se formalice la autorización de dichos movimientos con afectación a resultados acumulados.

4. ESTADO DE FLUJOS DE EFECTIVO**1.- Efectivo y equivalentes**

El saldo de la cuenta de bancos corresponde a los depósitos a la vista en cuentas bancarias abiertas para la captación de recursos provenientes de las aportaciones de Gobierno Estatal, así como para el pago de las deudas contraídas para el desarrollo de las actividades propias del Organismo, quedando con los saldos que a continuación se presentan:

	2015	2014
Efectivo en Bancos -Tesorería	2,608.2	172.5
Efectivo en Bancos- Dependencias		
Inversiones temporales (hasta 3 meses)	1,817.9	4,138.5
Fondos con afectación específica		
Depósitos de fondos de terceros y otros		
Total de Efectivo y Equivalentes	4,426.1	4,311.0

2.- Adquisición de Bienes Muebles e Inmuebles

Durante el Ejercicio fiscal 2015 se adquirieron bienes muebles por 1 millón 239.6 miles de pesos.

3.- Conciliación de los Flujos de Efectivo

	2015	2014
Flujos Netos por Actividades de Operación	143.9	-4,354.9
Flujos Netos de Efectivo por Actividades de Inversión	215.7	399.0
Flujos Netos de Efectivo por Actividades de Financiamiento	-244.5	7,803.8
Efectivo y Equivalentes al Efectivo al Inicio del Ejercicio	4,311.0	463.1
Efectivo y Equivalentes al Efectivo al Final del Ejercicio	4,426.1	4,311.0

5. CONCILIACIÓN ENTRE LOS INGRESOS PRESUPUESTARIOS Y CONTABLES, ASÍ COMO ENTRE LOS EGRESOS PRESUPUESTARIOS Y LOS GASTOS CONTABLES

Tribunal Electoral del Estado de México Conciliación entre los Ingresos Presupuestarios y Contables Correspondiente Del 1 de Enero al 31 de Diciembre de 2015 (Miles de Pesos)		
1. Ingresos Presupuestarios		109,116.0
2. Más Ingresos Contables no Presupuestarios		0.0
Incremento por Variación de Inventarios		
Disminución del Exceso de Estimaciones por Pérdida o Deterioro u Obsolescencia		
Disminución del Exceso de Provisiones		
Otros Ingresos y Beneficios Varios		
Otros Ingresos Contables no Presupuestarios		
3. Menos Ingresos Presupuestarios no Contables		4,031.1
Productos de Capital		
Aprovechamientos Capital		
Ingresos Derivados de Financiamientos		
Otros ingresos presupuestarios no contables		4,031.1
4. Ingresos Contables (4 = 1 + 2 - 3)		105,084.9

Tribunal Electoral del Estado de México
Conciliación entre los Egresos Presupuestarios y los Gastos contables
Correspondiente Del 1 de Enero al 31 de Diciembre de 2015
(Miles de Pesos)

1.- Total de Egresos (Presupuestarios)		109,002.5
2.- Menos Egresos Presupuestarios no Contables		5,430.1
Mobiliario y Equipo de Administración	636.7	
Mobiliario y Equipo Educativo y Recreativo	14.7	
Equipo e Instrumental Médico y de Laboratorio		
Vehículos y Equipo de Transporte	540.0	
Equipo de Defensa y Seguridad		
Maquinaria, Otros Equipos y Herramientas	93.1	
Activos Biológicos		
Bienes Inmuebles		
Activos Intangibles	13.4	
Obra Pública en Bienes Propios		
Acciones y Participaciones de Capital		
Compra de Títulos y Valores		
Inversiones en Fideicomisos, Mandatos y Otros Análogos		
Provisiones para Contingencias y Otras Erogaciones Especiales		
Amortización de la Deuda Pública		
Adeudos de Ejercicios Fiscales Anteriores (ADEFAS)	4,132.2	
Otros Egresos Presupuestales No Contables		
3. Más Gastos Contables no Presupuestales		1,368.6
Estimaciones, Depreciaciones, Deterioros, Obsolescencia y Amortizaciones	67.1	
Provisiones		
Disminución de Inventarios		
Aumento por Insuficiencia de Estimaciones por Pérdida o Deterioro u Obsolescencia		
Aumento por Insuficiencia de Provisiones		
Otros Gastos		
Otros Gastos Contables No Presupuestales	1,301.5	
4. Total de Gasto Contable (4 = 1 - 2 + 3)		104,941.0

NOTAS DE MEMORIA (CUENTAS DE ORDEN)

CUENTAS DE ORDEN CONTABLES (Miles de Pesos)		
	<u>2 0 1 5</u>	<u>2 0 1 4</u>
CUENTAS DEUDORAS		
Bienes Muebles e Inmuebles en Comodato		
No Aplica	<u>0</u>	<u>0</u>
CUENTAS ACREEDORAS		
Comodato de Bienes Muebles e Inmuebles		
	<u>0</u>	<u>0</u>

CUENTAS DE ORDEN PRESUPUESTALES (Miles de Pesos)		
	<u>2 0 1 5</u>	<u>2 0 1 4</u>
CUENTAS DEUDORAS		
Ley de Ingresos Estimada	109,132.2	85,409.4
Presupuesto de Egresos por Ejercer de Gastos de Funcionamiento	129.7	14.7
Presupuesto de Egresos Devengado de Gastos de Funcionamiento	264.3	621.1
Presupuesto de Egresos Pagado de Gastos de Funcionamiento	108,738.2	84,773.6
	<u>218,264.4</u>	<u>170,818.8</u>
CUENTAS ACREEDORAS		
Ley de Ingresos por Ejecutar	16.2	1,512.2
Ley de Ingresos Recaudado	109,116.0	83,897.2
Presupuesto de Egresos Aprobado de Gastos de Funcionamiento	109,132.2	85,409.4
	<u>218,264.4</u>	<u>170,818.8</u>

NOTAS DE GESTIÓN ADMINISTRATIVA

1. INTRODUCCIÓN

El ejercicio 2015 estuvo impactado por la incertidumbre económica, por lo que el GEM en previsión de los efectos que pudiese tener en el presupuesto Estatal, reforzó las medidas de austeridad, racionalidad y disciplina presupuestal, con el Acuerdo para la Contención del Gasto y el Ahorro Presupuestario en la Administración Pública Estatal para el ejercicio Fiscal 2015.

2. PANORAMA ECONÓMICO FINANCIERO

Durante 2015 se realizó una disminución de más del 23 por ciento a lo solicitado, y una vez analizadas las diferentes rutas probables a seguir para enfrentar esta contingencia.

3. AUTORIZACIÓN E HISTORIA

El Tribunal Electoral del Estado de México (TEEM) fue creado mediante decreto 134 de la H.LII Legislatura del Estado de México publicado en la Gaceta de Gobierno el día 02 de marzo de 1996, mediante decreto 196 se otorga la permanencia a el Tribunal publicado en la Gaceta del 10 de septiembre de 2008 y cuenta con una Organización y Procedimientos que rigen la actuación de esta autoridad jurisdiccional que se encuentran previstos en los artículos 282 a 296 del Código Electoral del Estado de México; el Tribunal Electoral del Estado de México es el órgano público autónomo de carácter permanente y máxima Autoridad Jurisdiccional en materia Electoral, el cual funciona siempre en Pleno y sus resoluciones se acordarán por mayoría de votos; que entre las atribuciones que corresponden al Pleno está la de expedir las determinaciones necesarias para el buen funcionamiento del Tribunal.

4. ORGANIZACIÓN Y OBJETO SOCIAL

El Tribunal Electoral es el órgano público autónomo, de carácter permanente, con personalidad jurídica y patrimonio propios, independiente en sus decisiones y máxima autoridad jurisdiccional en la materia, con la jurisdicción y competencia que determinen la Constitución Local y este Código. El Tribunal Electoral deberá cumplir sus funciones bajos los principios de certeza, imparcialidad, objetividad, legalidad y probidad.

Al Tribunal Electoral le corresponderá resolver de forma definitiva e inatacable las impugnaciones contra actos y resoluciones del Instituto a través de los medios de impugnación establecidos en el Código, los conflictos o diferencias laborales entre el Tribunal Electoral y sus servidores y entre el Instituto y sus servidores, las determinaciones sobre imposición de sanciones por parte del Instituto y la resolución de los procedimientos sancionadores administrativos, previa sustanciación por parte del Instituto, así como garantizar la protección de los derechos políticos electorales de los ciudadanos.

El Tribunal Electoral se integra con cinco magistrados, electos en forma escalonada por el voto de las dos terceras partes de la Cámara en la sesión correspondiente, previa convocatoria pública, en los términos que determina este Código y la normativa aplicable.

Los magistrados serán nombrados para ejercer sus funciones durante siete años y no podrán ser reelectos.

OBJETO

Garantizar los principios de constitucionalidad y legalidad de todos los actos y resoluciones electorales, así como otorgar tutela efectiva de los derechos político-electorales en todo el territorio del Estado de México, en el marco de nuestra competencia.

5. BASES DE PREPARACIÓN DE LOS ESTADOS FINANCIEROS

PRINCIPALES POLÍTICAS CONTABLES

Se Informa Sobre

Los Estados Financieros han sido elaborados observando:

- a) La normatividad emitida por el CONAC y las disposiciones legales aplicables.
- b) La normatividad aplicada para el reconocimiento, valuación y revelación de los diferentes rubros de la información financiera, así como las bases de medición utilizadas para la elaboración de los estados financieros; por ejemplo: costo histórico, valor de realización, valor razonable, valor de recuperación o cualquier otro método empleado y los criterios de aplicación de los mismos.
- c) Postulados básicos.
- d) Ley General de Contabilidad Gubernamental.
- e) Manual Único de Contabilidad Gubernamental.
- f) Normatividad y Procedimientos para la Administración, Uso, Control y Registro de los Recursos Financieros, Materiales y Servicios Generales del Tribunal Electoral del Estado de México.

6. POLÍTICAS DE CONTABILIDAD SIGNIFICATIVAS

Se Informa Sobre:

- a) Bancos e Inversiones, se encuentran representados principalmente por depósitos bancarios e Inversiones de renta fija a corto plazo y sin riesgo, registrados a su valor de mercado.
- b) El Mobiliario y Equipo de Administración es registrado a su costo de adquisición o a su valor estimado derivado de un avalúo, registrando su depreciación a partir del mes siguiente de la adquisición aplicando las tasas aprobadas en el Manual Único de Contabilidad Gubernamental.
- c) Considerando lo previsto por el Manual Único de Contabilidad Gubernamental, el Tribunal no realiza Provisiones para faltantes de inventarios, y cuentas incobrables.
- d) La depuración y cancelación de saldos se registra exclusivamente mediante la autorización y consideración del Pleno del Tribunal.

7. POSICIÓN EN MONEDA EXTRANJERA Y PROTECCIÓN POR RIESGO CAMBIARIO

No Aplica.

8. REPORTE ANALÍTICO DEL ACTIVO

La depreciación se calcula mediante el método de línea recta a partir del mes siguiente de la adquisición aplicando las tasas aprobadas en el Manual Único de Contabilidad Gubernamental:

Bienes	Porcentaje
Vehículos	10 %
Equipo de cómputo	20 %
Mobiliario y Equipo de Oficina	3 %
Edificios	2 %
Maquinaria	10 %
El Resto	10 %

El activo se capitaliza a partir de lo establecido en el Manual Único de Contabilidad Gubernamental cuyo costo sea igual o mayor a 35 Salarios Mínimos Generales del Distrito Federal.

Durante el ejercicio 2015 se realizaron adquisiciones de Activo por \$ 1 millón 239.6 miles de pesos, según se presenta en el cuadro Estado analítico del activo.

9. FIDEICOMISOS, MANDATOS Y ANÁLOGOS

No Aplica.

10. REPORTE DE RECAUDACIÓN

No Aplica.

11. INFORMACIÓN SOBRE LA DEUDA Y EL REPORTE ANALÍTICO DE LA DEUDA

No Aplica.

12. CALIFICACIONES OTORGADAS

No Aplica.

13. PROCESO DE MEJORA

Durante el ejercicio 2015, el Tribunal Electoral del Estado de México, atendiendo al artículo 67 de la Ley General de Contabilidad Gubernamental, adoptó la implementación de los pagos a proveedores de manera electrónica.

14. INFORMACIÓN POR SEGMENTOS

No Aplica.

15. EVENTOS POSTERIORES AL CIERRE

No Aplica.

16. PARTES RELACIONADAS

No Aplica.

17. RESPONSABILIDAD SOBRE LA PRESENTACIÓN RAZONABLE DE LOS ESTADOS FINANCIEROS

“Bajo protesta de decir verdad declaramos que los Estados Financieros y sus notas, son razonablemente correctos y son responsabilidad del emisor”.

El Despacho Freyssinier Morin Toluca, S.C., dictaminó los Estados Financieros del Tribunal Electoral del Estado de México al 31 de Diciembre de 2015, mediante el cual expresa la opinión de que presentan razonablemente, en todos los aspectos importantes, la situación financiera del Tribunal.

INFORMACIÓN PRESUPUESTARIA

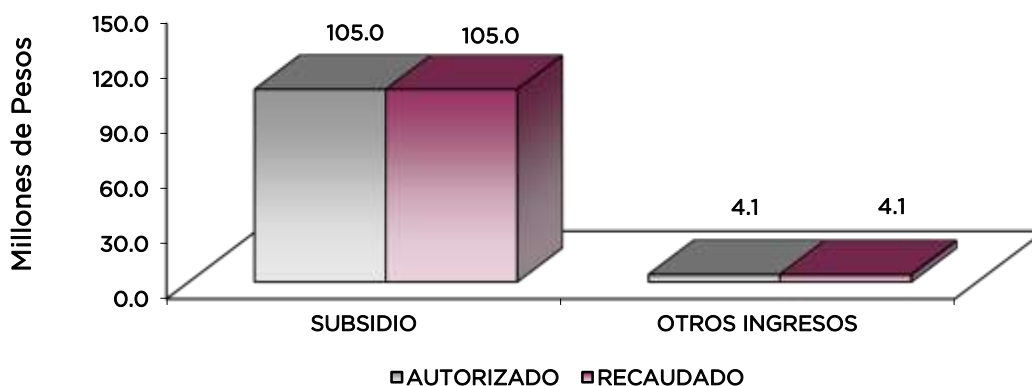
TEEM

Tribunal Electoral del Estado de México
Estado Analítico de Ingresos
Del 1 de enero al 31 de diciembre de 2015
(Miles de pesos)

Rubro de Ingresos	Ingreso					Diferencia (6= 5 - 1)
	Estimado	Ampliaciones y Reducciones	Modificado	Devengado	Recaudado	
	(1)	(2)	(3= 1 + 2)	(4)	(5)	
Impuestos			.0			.0
Cuotas y Aportaciones de Seguridad Social			.0			.0
Contribuciones de Mejoras			.0			.0
Derechos			.0			.0
Productos	.0	.0	.0	.0	84.9	84.9
Corriente			.0		84.9	84.9
Capital			.0			.0
Aprovechamientos	.0	.0	.0	.0	.0	.0
Corriente			.0			.0
Capital			.0			.0
Ingresos por Ventas de Bienes y Servicios			.0			.0
Participaciones y Aportaciones	105,000.0	.0	105,000.0	.0	105,000.0	.0
Transferencias, Asignaciones, Subsidios y Otras Ayudas			.0			.0
Ingresos Derivados de Financiamientos		4,132.2	4,132.2	.0	4,031.1	4,031.1
Total	105,000.0	4,132.2	109,132.2	.0	109,116.0	4,116.0
				Ingresos excedentes¹		4,116.0

Estado Analítico de Ingresos Por Fuente de Financiamiento	Ingreso					Diferencia (6= 5 - 1)
	Estimado	Ampliaciones y Reducciones	Modificado	Devengado	Recaudado	
	(1)	(2)	(3= 1 + 2)	(4)	(5)	
Ingresos del Gobierno	.0	.0	.0	.0	.0	.0
Impuestos			.0			.0
Contribuciones de Mejoras			.0			.0
Derechos			.0			.0
Productos	.0	.0	.0	.0	.0	.0
Corriente			.0			.0
Capital			.0			.0
Aprovechamientos	.0	.0	.0	.0	.0	.0
Corriente			.0			.0
Capital			.0			.0
Participaciones y Aportaciones	.0	.0	.0	.0	.0	.0
Transferencias, Asignaciones, Subsidios y Otras Ayudas			.0			.0
Ingresos de Organismos y Empresas	105,000.0	.0	105,000.0	.0	105,084.9	84.9
Cuotas y Aportaciones de Seguridad Social			.0			.0
Ingresos por Ventas de Bienes y Servicios			.0		84.9	84.9
Transferencias, Asignaciones, Subsidios y Otras Ayudas	105,000.0		105,000.0		105,000.0	.0
Ingresos Derivados de Financiamiento	.0	4,132.2	4,132.2	.0	4,031.1	4,031.1
Ingresos Derivados de Financiamientos		4,132.2	4,132.2		4,031.1	4,031.1
Total	105,000.0	4,132.2	109,132.2	.0	109,116.0	4,116.0
				Ingresos excedentes¹		4,116.0

Tribunal Electoral del Estado de México								
INGRESOS								
(Miles de Pesos)								
INGRESOS	PREVISTO	PRESUPUESTO 2015			RECAUDADO		VARIACIÓN	
		ASIGNACIONES Y/O AMPLIACIONES	REDUCCIONES Y/O DISMINUCIONES	TOTAL AUTORIZADO	IMPORTE	%		
PARTICIPACIONES, APORTACIONES, TRANSFERENCIAS, ASIGNACIONES, SUBSIDIOS Y OTRAS AYUDAS	105,000.0			105,000.0	105,000.0			
Subsidio	105,000.0			105,000.0	105,000.0			
OTROS INGRESOS Y BENEFICIOS		4,132.2		4,132.2	4,116.0	16.2	.4	
Ingresos Financieros					56.5	-56.5		
Pasivos Pendientes de Liquidar al Cierre del Ejercicio					4,031.1	-4,031.1		
Pasivos Derivados de Erogaciones Devengadas y Pendientes de Ejercicios Anteriores		4,132.2		4,132.2		4,132.2	100.0	
Ingresos Diversos					28.4	-28.4		
T O T A L	105,000.0	4,132.2		109,132.2	109,116.0	16.2		



NOTAS AL PRESUPUESTO DE INGRESOS

INGRESOS

Se previó recaudar ingresos por 105 millones de pesos, se dieron ampliaciones presupuestales durante el ejercicio por 4 millones 132.2 miles de pesos, obteniendo un total autorizado de 109 millones 132.2 miles de pesos, el importe recaudado fue de 109 millones 116 mil pesos, por lo que se obtuvo una variación de 16.2 miles de pesos.

PARTICIPACIONES, APORTACIONES, TRANSFERENCIAS, ASIGNACIONES, SUBSIDIOS Y OTRAS AYUDAS

Subsidio

Del total autorizado de 105 millones de pesos de los cuales se recaudaron en su totalidad.

OTROS INGRESOS Y BENEFICIOS

Se dieron ampliaciones presupuestales por concepto de ADEFAS por 4 millones 132.2 miles de pesos, el importe recaudado fue por 4 millones 116 mil pesos, obteniéndose una variación por 16.2 miles de pesos, lo que representó el 0.4 por ciento.

TEEM

Tribunal Electoral del Estado de México
Estado Análítico del Ejercicio del Presupuesto de Egresos
Clasificación por Objeto del Gasto (Capítulo y Concepto)
Del 1 de enero al 31 de diciembre de 2015
(Miles de Pesos)

Concepto	Egresos					Subejercicio 6 = (3 - 4)
	Aprobado	Ampliaciones/ (Reducciones)	Modificado	Devengado	Pagado	
	1	2	3 = (1 + 2)	4	5	
Servicios Personales	88,180.5	1,769.5	89,950.0	-	89,940.7	89,950.0
Remuneraciones al Personal de Carácter Permanente	34,376.3	-	31,131.1	-	31,263.1	31,263.2
Remuneraciones al Personal de Carácter Transitorio	150.0	-	150.0	-	-	-
Remuneraciones Adicionales y Especiales	42,513.1	-	48,314.6	-	48,314.6	48,314.6
Seguridad Social	6,905.1	-	5,764.7	-	5,755.5	5,764.7
Otras Prestaciones Sociales y Económicas	4,236.0	-	4,607.5	-	4,607.5	4,607.5
Previsiones	-	-	-	-	-	-
Pago de Estímulos a Servidores Públicos	-	-	-	-	-	-
Materiales y Suministros	6,955.6	-	6,260.1	-	6,259.9	6,260.1
Materiales de Administración, Emisión de Documentos y Artículos Oficiales	996.0	-	1,030.4	-	1,030.4	1,030.4
Alimentos y Utensilios	2,685.0	-	2,233.5	-	2,233.3	2,233.5
Materias Primas y Materiales de Producción y Comercialización	-	-	-	-	-	-
Materiales y Artículos de Construcción y de Reparación	321.8	-	340.1	-	340.1	340.1
Productos Químicos, Farmacéuticos y de Laboratorio	21.0	-	2.0	-	1.8	2.0
Combustibles, Lubrificantes y Aditivos	2,608.9	-	2,427.9	-	2,427.9	2,427.9
Vestuario, Blancos, Prendas de Protección y Artículos Deportivos	190.2	-	46.2	-	46.4	46.2
Materiales y Suministros Para Seguridad	-	-	-	-	-	-
Herramientas, Refacciones y Accesorios Menores	132.7	-	180.0	-	180.0	180.0
Servicios Generales	9,534.1	-	7,492.0	264.3	7,107.5	7,227.7
Servicios Básicos	1,430.6	-	790.6	41.1	741.5	749.5
Servicios de Arrendamiento	1,691.0	-	1,390.7	1.8	1,365.6	1,388.9
Servicios Profesionales, Científicos, Técnicos y Otros Servicios	1,811.2	-	754.1	199.6	540.0	554.5
Servicios Financieros, Bancarios y Comerciales	256.2	-	142.9	-	140.8	142.9
Servicios de Instalación, Reparación, Mantenimiento y Conservación	921.9	-	1,016.9	21.8	993.0	995.1
Servicios de Comunicación Social y Publicidad	384.1	-	250.8	-	180.6	250.8
Servicios de Traslado y Viáticos	148.0	-	292.6	-	292.6	292.6
Servicios Oficiales	100.0	-	-	-	-	-
Otros Servicios Generales	2,791.1	-	2,853.4	-	2,853.4	2,853.4
Transferencias, Asignaciones, Subsidios y Otras Ayudas	-	-	-	-	-	-
Transferencias Internas y Asignaciones al Sector Público	-	-	-	-	-	-
Transferencias al Resto del Sector Público	-	-	-	-	-	-
Subsidios y Subvenciones	-	-	-	-	-	-
Ayudas Sociales	-	-	-	-	-	-
Pensiones y Jubilaciones	-	-	-	-	-	-
Transferencias a Fideicomisos, Mandatos y Otros Análogos	-	-	-	-	-	-
Transferencias a la Seguridad Social	-	-	-	-	-	-
Donativos	-	-	-	-	-	-
Transferencias al Exterior	-	-	-	-	-	-
Bienes Muebles, Inmuebles e Intangibles	329.8	968.1	1,297.9	-	1,297.9	1,297.9
Mobiliario y Equipo de Administración	309.8	-	636.7	-	636.7	636.7
Mobiliario y Equipo Educativo y Recreativo	-	14.7	14.7	-	14.7	14.7
Equipo e Instrumental Médico y de Laboratorio	-	-	-	-	-	-
Vehículos y Equipo de Transporte	-	540.0	540.0	-	540.0	540.0
Equipo de Defensa y Seguridad	-	-	-	-	-	-
Maquinaria, Otros Equipos y Herramientas	-	93.1	93.1	-	93.1	93.1
Activos Biológicos	-	-	-	-	-	-
Bienes Inmuebles	-	-	-	-	-	-
Activos Intangibles	20.0	-	13.4	-	13.4	13.4
Inversión Pública	-	-	-	-	-	-
Obra Pública en Bienes de Dominio Público	-	-	-	-	-	-
Obra Pública en Bienes Propios	-	-	-	-	-	-
Proyectos Productivos y Acciones de Fomento	-	-	-	-	-	-
Inversiones Financieras y Otras Provisiones	-	-	-	-	-	-
Inversiones Para el Fomento de Actividades Productivas	-	-	-	-	-	-
Acciones y Participaciones de Capital	-	-	-	-	-	-
Compra de Títulos y Valores	-	-	-	-	-	-
Concesión de Préstamos	-	-	-	-	-	-
Inversiones en Fideicomisos, Mandatos y Otros Análogos	-	-	-	-	-	-
Otras Inversiones Financieras	-	-	-	-	-	-
Provisiones para Contingencias y Otras Erogaciones Especiales	-	-	-	-	-	-
Participaciones y Aportaciones	-	-	-	-	-	-
Participaciones	-	-	-	-	-	-
Aportaciones	-	-	-	-	-	-
Convenios	-	-	-	-	-	-
Deuda Pública	-	4,132.2	4,132.2	-	4,132.2	4,132.2
Amortización de la Deuda Pública	-	-	-	-	-	-
Intereses de la Deuda Pública	-	-	-	-	-	-
Comisiones de la Deuda Pública	-	-	-	-	-	-
Gastos de la Deuda Pública	-	-	-	-	-	-
Costo por Coberturas	-	-	-	-	-	-
Apoyos Financieros	-	-	-	-	-	-
Adeudos de Ejercicios Fiscales Anteriores (Adefas)	-	4,132.2	4,132.2	-	4,132.2	4,132.2
Total del Gasto	105,000.0	4,132.2	109,132.2	264.3	108,738.2	108,867.9

CUENTA PÚBLICA DEL GOBIERNO, ORGANISMOS AUXILIARES Y AUTÓNOMOS DEL ESTADO DE MÉXICO 2015

Tribunal Electoral del Estado de México
 Estado Analítico del Ejercicio del Presupuesto de Egresos
 Clasificación Económica (por Tipo de Gasto)
 Del 1 de enero al 31 de diciembre de 2015
 (Miles de Pesos)

Concepto	Egresos					Subejercicio 6 = (3 - 4)
	Aprobado	Ampliaciones/ (Reducciones)	Modificado	Devengado	Pagado	
	1	2	3 = (1 + 2)	4	5	
Gasto Corriente	105,000.0	-	105,000.0	264.3	104,606.0	104,735.7
Gasto de Capital			-			-
Amortización de la Deuda y Disminución de Pasivos		4,132.2	4,132.2	-	4,132.2	4,132.2
Pensiones y Jubilaciones			-			-
Participaciones			-			-
Total del Gasto	105,000.0	4,132.2	109,132.2	264.3	108,738.2	108,867.9

Tribunal Electoral del Estado de México
 Estado Analítico del Ejercicio del Presupuesto de Egresos
 Clasificación Administrativa
 Del 1 de enero al 31 de diciembre de 2015
 (Miles de Pesos)

Concepto	Egresos					Subejercicio 6 = (3 - 4)
	Aprobado	Ampliaciones/ (Reducciones)	Modificado	Devengado	Pagado	
	1	2	3 = (1 + 2)	4	5	
Entidades Paraestatales y Fideicomisos No Empresariales y No Financieros	105,000.0	4,132.2	109,132.2	264.3	108,738.2	108,867.9
Instituciones Públicas de Seguridad Social	-	-	-	-	-	-
Entidades Paraestatales Empresariales No Financieras con Participación Estatal Mayoritaria	-	-	-	-	-	-
Entidades Paraestatales Empresariales Financieras Monetarias con Participación Estatal Mayoritaria	-	-	-	-	-	-
Entidades Paraestatales Empresariales Financieras No Monetarias con Participación Estatal Mayoritaria	-	-	-	-	-	-
Fideicomisos Financieros Públicos con Participación Estatal Mayoritaria	-	-	-	-	-	-
Total del Gasto	105,000.0	4,132.2	109,132.2	264.3	108,738.2	108,867.9

TEEM

Tribunal Electoral del Estado de México
 Estado Analítico del Ejercicio del Presupuesto de Egresos
 Clasificación Administrativa
 Del 1 de enero al 31 de diciembre de 2015
 (Miles de pesos)

Concepto	Egresos					Subejercicio
	Aprobado	Ampliaciones/ (Reducciones)	Modificado	Devengado	Pagado	
	1	2	3 = (1 + 2)	4	5	
40011 Tribunal Electoral del Estado de México	105,000.0	4,132.2	109,132.2	264.3	108,738.2	108,867.9
			-			-
			-			-
			-			-
			-			-
			-			-
			-			-
			-			-
Total del Gasto	105,000.0	4,132.2	109,132.2	264.3	108,738.2	108,867.9

Tribunal Electoral del Estado de México
 Estado Analítico del Ejercicio del Presupuesto de Egresos
 Clasificación Administrativa
 Del 1 de enero al 31 de diciembre de 2015
 (Miles de pesos)

Concepto	Egresos					Subejercicio
	Aprobado	Ampliaciones/ (Reducciones)	Modificado	Devengado	Pagado	
	1	2	3 = (1 + 2)	4	5	
Poder Ejecutivo			-			-
Poder Legislativo			-			-
Poder Judicial			-			-
Órganos Autónomos	105,000.0	4,132.2	109,132.2	264.3	108,738.2	108,867.9
Total del Gasto	105,000.0	4,132.2	109,132.2	264.3	108,738.2	108,867.9

CUENTA PÚBLICA DEL GOBIERNO, ORGANISMOS AUXILIARES Y AUTÓNOMOS DEL ESTADO DE MÉXICO 2015

Tribunal Electoral del Estado de México
 Estado Analítico del Ejercicio del Presupuesto de Egresos
 Clasificación Funcional (Finalidad y Función)
 Del 1 de enero al 31 de diciembre de 2015
 (Miles de Pesos)

Concepto	Egresos					Subejercicio 6 = (3 - 4)
	Aprobado	Ampliaciones/ (Reducciones)	Modificado	Devengado	Pagado	
	1	2	3 = (1 + 2)	4	5	
Gobierno	105,000.0	-	105,000.0	264.3	104,606.0	104,735.7
Legislación	105,000.0	-	105,000.0	264.3	104,606.0	104,735.7
Justicia	-	-	-	-	-	-
Coordinación de la Política de Gobierno	-	-	-	-	-	-
Relaciones Exteriores	-	-	-	-	-	-
Asuntos Financieros y Hacendarios	-	-	-	-	-	-
Seguridad Nacional	-	-	-	-	-	-
Asuntos de Orden Público y de Seguridad Interior	-	-	-	-	-	-
Otros Servicios Generales	-	-	-	-	-	-
Desarrollo Social	-	-	-	-	-	-
Protección Ambiental	-	-	-	-	-	-
Vivienda y Servicios a la Comunidad	-	-	-	-	-	-
Salud	-	-	-	-	-	-
Recreación, Cultura y Otras Manifestaciones Sociales	-	-	-	-	-	-
Educación	-	-	-	-	-	-
Protección Social	-	-	-	-	-	-
Otros Asuntos Sociales	-	-	-	-	-	-
Desarrollo Económico	-	-	-	-	-	-
Asuntos Económicos, Comerciales y Laborales en General	-	-	-	-	-	-
Agropecuaria, Silvicultura, Pesca y Caza	-	-	-	-	-	-
Combustibles y Energía	-	-	-	-	-	-
Minería, Manufacturas y Construcción	-	-	-	-	-	-
Transporte	-	-	-	-	-	-
Comunicaciones	-	-	-	-	-	-
Turismo	-	-	-	-	-	-
Ciencia, Tecnología e Innovación	-	-	-	-	-	-
Otras Industrias y Otros Asuntos Económicos	-	-	-	-	-	-
Otras no Clasificadas en Funciones Anteriores	-	4,132.2	4,132.2	-	4,132.2	4,132.2
Transacciones de la Deuda Pública / Costo Financiero de la Deuda	-	-	-	-	-	-
Transferencias, Participaciones y Aportaciones entre Diferentes Niveles y Órdenes de Gobierno	-	-	-	-	-	-
Saneamiento del Sistema Financiero	-	-	-	-	-	-
Adeudos de Ejercicios Fiscales Anteriores	-	4,132.2	4,132.2	-	4,132.2	-
Total del Gasto	105,000.0	4,132.2	109,132.2	264.3	108,738.2	108,867.9

TEEM

Tribunal Electoral del Estado de México
 Endeudamiento Neto
 Del 1 de Enero al 31 de Diciembre de 2015
 (Miles de Pesos)

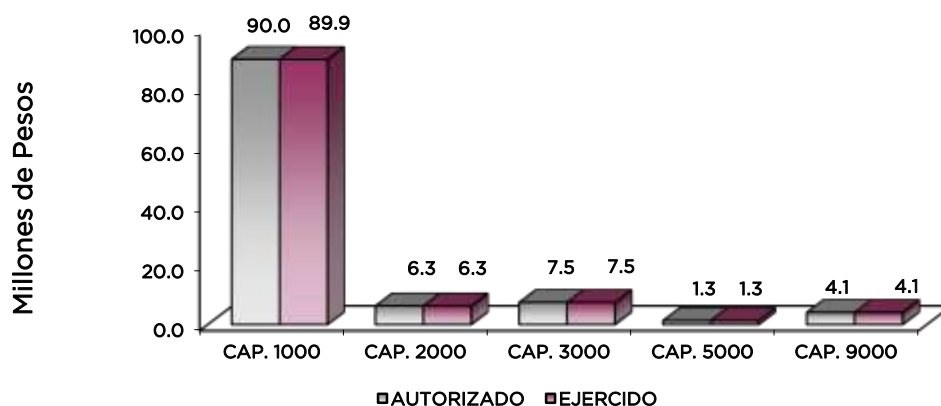
Identificación de Crédito o Instrumento	Contratación/Colocación	Amortización	Endeudamiento Neto
	A	B	C = A - B
Creditos Bancarios			
			-
			-
			-
			-
			-
			-
			-
			-
			-
Total Créditos Bancarios	-	-	-
Otros Instrumentos de Deuda			
			-
			-
			-
			-
			-
			-
			-
			-
Total Otros Instrumentos de Deuda	-	-	-
TOTAL	-	-	-

Tribunal Electoral del Estado de México
 Intereses de la Deuda
 Del 1 de enero al 31 de diciembre de 2015
 (Miles de Pesos)

Identificación de Crédito o Instrumento	Devengado	Pagado
Créditos Bancarios		
Total de intereses de Créditos Bancarios	-	-
Otros Instrumentos de Deuda		
Total de intereses de Otros Instrumentos de Deuda	-	-
TOTAL	-	-

Tribunal Electoral del Estado de México
EGRESOS POR CAPÍTULO
(Miles de Pesos)

EGRESOS	PREVISTO	P R E S U P U E S T O 2 0 1 5			EJERCIDO	V A R I A C I Ó N	
		ASIGNACIONES Y/O AMPLIACIONES	REDUCCIONES Y/O DISMINUCIONES	TOTAL AUTORIZADO		IMPORTE	%
SERVICIOS PERSONALES	88,180.5	12,365.0	10,595.5	89,950.0	89,940.8	9.2	.0
MATERIALES Y SUMINISTROS	6,955.6	1,660.5	2,356.0	6,260.1	6,259.8	0.3	.0
SERVICIOS GENERALES	9,534.1	878.1	2,920.2	7,492.0	7,371.8	120.2	1.6
BIENES MUEBLES, INMUEBLES E INTANGIBLES	329.8	1,125.6	157.5	1,297.9	1,297.9	0.0	.0
DEUDA PÚBLICA		4,132.2		4,132.2	4,132.2		
T O T A L	105,000.0	20,161.4	16,029.2	109,132.2	109,002.5	129.7	.1



NOTAS AL PRESUPUESTO DE EGRESOS

EGRESOS

Se tuvo un presupuesto inicial de 105 millones de pesos, presentando ampliaciones y traspasos netos de más por 4 millones 132.2 miles de pesos, con lo que se determinó un presupuesto modificado de 109 millones 132.2 miles de pesos, de los cuales se ejercieron 109 millones 2.5 miles de pesos, obteniendo una variación de 129.8 miles de pesos.

SERVICIOS PERSONALES

El presupuesto autorizado inicial de este capítulo fue de 88 millones 180.5 miles de pesos, con ampliaciones y traspasos netos de más por 1 millones 769.5 miles de pesos, obteniendo un presupuesto modificado de 89 millones 950 mil pesos. El importe ejercido fue de 89 millones 940.8 miles de pesos, obteniendo una variación de 9.2 miles de pesos.

MATERIALES Y SUMINISTROS

El presupuesto autorizado inicial de este capítulo fue de 6 millones 955.6 miles de pesos, con ampliaciones y traspasos netos de menos por 695.5 miles de pesos, obteniendo un presupuesto modificado de 6 millones 260.1 miles de pesos. El importe ejercido fue de 6 millones 259.8 miles de pesos, obteniendo una variación de 0.3 miles de pesos.

SERVICIOS GENERALES

El presupuesto autorizado inicial de este capítulo fue de 9 millones 534.1 miles de pesos, con ampliaciones y traspasos netos de menos por 2 millones 42.1 miles de pesos, obteniendo un

TEEM

presupuesto modificado de 7 millones 492 mil pesos. El importe ejercido fue de 7 millones 371.8 miles de pesos, obteniendo un subejercido de 120.2 miles de pesos, lo que representó el 1.6 por ciento menos respecto al monto autorizado.

BIENES MUEBLES, INMUEBLES E INTANGIBLES

El presupuesto inicial de este capítulo fue 329.8 miles de pesos y se tuvieron ampliaciones y traspasos netos de más de 968.1 miles de pesos, obteniendo un presupuesto modificado de 1 millón 297.9 miles de pesos los cuales se ejercieron en su totalidad.

DEUDA PÚBLICA

Se autorizó una ampliación para el pago de pasivos derivados de erogaciones devengadas y pendientes de ejercicios anteriores por 4 millones 132.2 miles de pesos, el cual fue ejercido en su totalidad.

INFORMACIÓN PRESUPUESTAL							
Tribunal Electoral del Estado de México							
EGRESOS POR OBJETO DEL GASTO							
(Miles de Pesos)							
CAPÍTULO Y OBJETO DEL GASTO	PRESUPUESTO 2015					EJERCIDO	VARIACIÓN
	PREVISTO	ASIGNACIONES Y/O AMPLIACIONES	REDUCCIONES Y/O DISMINUCIONES	TOTAL AUTORIZADO			
SERVICIOS PERSONALES	88,180.5	12,365.0	10,595.5	89,950.0	89,940.8	9.2	
Sueldo Base	34,376.3		3,113.2	31,263.1	31,263.0	.1	
Compensación por Servicio Social	150.0		150.0				
Prima Vacacional	2,355.8	5.2	215.8	2,145.2	2,145.2		
Aguinaldo	5,654.0	121.5	626.8	5,148.7	5,148.6	.1	
Gratificación	7,983.3	1,954.6	2,162.0	7,775.9	7,775.9		
Gratificación por Convenio	26,520.0	9,558.1	2,833.1	33,245.0	33,244.9	.1	
Cuotas de Servicio de Salud	2,809.5		165.3	2,644.2	2,643.8	.4	
Cuotas al Sistema Solidario de Reparto	2,084.6		118.4	1,966.2	1,961.7	4.5	
Cuotas del Sistema de Capitalización Individual	519.8		157.8	362.0	360.5	1.5	
Aportaciones para Financiar los Gastos Generales de Administración del ISSEMYM	245.8		13.3	232.5	231.4	1.1	
Riesgo de Trabajo	348.1		17.2	330.9	329.5	1.4	
Seguros y Fianzas	897.3		668.5	228.8	228.8	.0	
Cuotas para Fondo de Retiro	4,236.0		354.1	3,881.9	3,881.9		
Seguro de Separación Individualizado		725.6		725.6	725.6		
MATERIALES Y SUMINISTROS	6,955.6	1,660.5	2,356.0	6,260.1	6,259.8	.3	
Materiales y Útiles de Oficina	306.5	163.0		469.5	469.3	.2	
Enseres de Oficina	10.4	5.3	7.2	8.5	8.4	.1	
Material y Útiles de Imprenta y Reproducción	72.8	18.3	34.0	57.1	57.1	.0	
Materiales y Útiles para el Procesamiento en Equipos y Bienes Informáticos	500.0	214.9	337.4	377.5	377.5		
Material de Información	53.4	17.1	28.2	42.3	42.4	-.1	
Material y Enseres de Limpieza	28.8	47.0	.4	75.4	75.5	-.1	
Material para Identificación y Registro	24.0		24.0				
Productos Alimenticios para Personas	2,685.0	234.6	686.3	2,233.3	2,233.5	-.2	
Madera y Productos de Madera		4.9		4.9	4.9		
Material Eléctrico y Electrónico	170.6	44.0	92.0	122.6	122.4	.2	
Artículos Metálicos para la Construcción		.2		.2	.2		
Materiales Complementarios	133.8	42.7	55.9	120.6	120.6		
Material de Señalización	17.4		17.4				
Materiales de Construcción		74.1		74.1	74.1		
Estructuras y Manufacturas para Todo Tipo de Construcción		17.9		17.9	17.9		
Medicinas y Productos Farmacéuticos	21.0	22.7	41.7	2.0	1.9	.1	
Combustibles, Lubricantes y Aditivos	2,609.0	484.3	665.3	2,428.0	2,427.9	.1	
Vestuario y Uniformes	184.6	84.0	254.6	14.0	14.0	.0	
Prendas de Seguridad y Protección Personal	5.6	4.3	5.6	4.3	4.3	.0	
Artículos Deportivos		28.0		28.0	28.0		
Refacciones, Accesorios y Herramientas	10.3	121.1	33.9	97.5	97.5		
Refacciones y Accesorios Menores de Edificios		5.7		5.7	5.7		
Refacciones y Accesorios para Equipo de Cómputo	104.4	5.9	64.4	45.9	45.9	.0	
Artículos para la Extinción de Incendios	6.0	3.1		9.1	9.1		
Otros Enseres	12.0	17.4	7.7	21.7	21.7		
SERVICIOS GENERALES	9,534.1	878.1	2,920.2	7,492.0	7,371.8	120.2	
Servicio de Energía Eléctrica	464.0	14.1	259.6	218.5	218.5		

CUENTA PÚBLICA DEL GOBIERNO, ORGANISMOS AUXILIARES Y AUTÓNOMOS DEL ESTADO DE MÉXICO 2015

CAPÍTULO Y OBJETO DEL GASTO	P R E S U P U E S T O 2 0 1 5					
	PREVISTO	ASIGNACIONES Y/O AMPLIACIONES	REDUCCIONES Y/O DISMINUCIONES	TOTAL AUTORIZADO	EJERCIDO	VARIACIÓN
Servicio de Agua	44.7	5.5	11.5	38.7	36.1	2.6
Servicio de Telefonía Convencional	96.0		78.2	17.8	17.4	.4
Servicio de Telefonía Celular	154.0		22.0	132.0	130.9	1.1
Servicios de Radiolocalización y Telecomunicación	131.8		106.9	24.9	24.2	.7
Servicios de Conducción de Señales Analógicas y Digitales	120.0		111.7	8.3	8.3	.0
Servicios de Acceso a Internet	396.0		50.0	346.0	343.9	2.1
Servicio Postal y Telegráfico	24.0		19.5	4.5	3.6	.9
Arrendamiento de Edificios y Locales	1,283.0		83.1	1,199.9	1,190.3	9.6
Arrendamiento de Equipo y Bienes Informáticos	408.0		217.2	190.8	177.1	13.7
Asesorías Asociadas a Convenios o Acuerdos	457.0		50.0	407.0	392.4	14.6
Servicios Informáticos						
Capacitación	951.3	58.6	887.5	122.4	122.4	.0
Impresiones de Documentos Oficiales para la Prestación de Servicios públicos, Identificación, Formatos Administrativos y Fiscales, Formas Valoradas, Certificados y Títulos	38.1	2.3	31.4	9.0	8.9	.1
Servicios de Vigilancia	364.8		149.0	215.8	215.8	
Servicios Bancarios y Financieros	46.0	7.9	29.4	24.5	22.4	2.1
Seguros y Fianzas	200.2	9.6	97.2	112.6	112.6	.0
Fletes y Maniobras	10.0	5.7	9.9	5.8	5.8	.0
Reparación y Mantenimiento de Inmuebles	24.0	34.2		58.2	58.2	
Adaptación de Locales, Almacenes, Bodegas y Edificios	200.0	30.9	149.1	81.8	81.8	.0
Reparación, Mantenimiento e Instalación de Mobiliario y Equipo de Oficina.		3.3		3.3	3.3	
Reparación, Instalación y Mantenimiento de Bienes Informáticos, Microfilmación y Tecnologías de la Información		3.8		3.8	3.8	
Reparación y Mantenimiento para Equipo y Redes de Tele y Radio Transmisión	20.0		20.0			
Reparación y Mantenimiento de Vehículos terrestres, Aéreos y Lacustres	336.0	221.6		557.6	557.6	
Reparación, Instalación y Mantenimiento de Maquinaria, Equipo Industrial y Diverso		50.4		50.4	50.4	
Servicios de Lavandería, Limpieza e Higiene	341.9		80.1	261.8	259.6	2.2
Gastos de Publicidad y Propaganda	180.0		162.3	17.7	17.7	.0
Publicaciones Oficiales y de Información en General para Difusión	70.0			70.0		70.0
Servicios de Cine y Grabación	30.0		30.0			
Servicios de Creación y Difusión de Contenido a Través de Internet	104.1	68.3	9.4	163.0	162.9	.1
Transportación Aérea	100.0		65.2	34.8	34.8	
Gastos de Traslado por Vía Terrestre	48.0	182.7		230.7	230.7	
Otros Servicios de Traslado y Hospedaje		27.0		27.0	27.0	
Gastos de Ceremonias Oficiales y de Orden Social	100.0		100.0			
Otros Impuestos y Derechos	123.1	1.9	11.2	113.8	113.8	
Impuesto Sobre Erogaciones por Remuneraciones al Trabajo Personal	2,438.3	114.3	19.5	2,533.1	2,533.1	.0
Cuotas y Suscripciones	3.0		3.0			
Gastos de Servicios Menores	226.8	36.0	56.3	206.5	206.5	
BIENES MUEBLES, INMUEBLES E INTANGIBLES	329.8	1,125.6	157.5	1,297.9	1,297.9	
Muebles y Enseres	156.0	31.5	150.6	36.9	36.9	
Muebles, Excepto de Oficina y Estantería		31.0		31.0	31.0	
Objetos, Obras de Arte, Históricas y Culturales						
Bienes Informáticos	153.8	415.0		568.8	568.8	
Equipos y Aparatos Audiovisuales		9.9		9.9	9.9	
Equipo de Foto, Cine y Grabación		4.8		4.8	4.8	
Vehículos y Equipo de Transporte Terrestre		540.3	.3	540.0	540.0	
Equipo y Aparatos para Comunicación, Telecomunicación y Radio Transmisión		21.6		21.6	21.6	
Equipos de Generación Eléctrica, Aparatos y Accesorios Eléctricos		71.5		71.5	71.5	
Licencias Informáticas e Intelectuales	20.0		6.6	13.4	13.4	
DEUDA PÚBLICA		4,132.2		4,132.2	4,132.2	
Por el Ejercicio Inmediato Anterior		4,132.2		4,132.2	4,132.2	
T O T A L	105,000.0	20,161.4	16,029.2	109,132.2	109,002.5	129.7

INFORMACIÓN PROGRAMÁTICA

TEEM

Tribunal Electoral del Estado de México
Gasto por Categoría Programática
Del 1 de Enero al 31 de Diciembre de 2015
(Miles de Pesos)

Concepto	Egresos					Subejercicio 6=(3 - 4)
	Aprobado	Ampliaciones/ (Reducciones)	Modificado	Devengado	Pagado	
	1	2	3=(1 + 2)	4	5	
Programas	105,000.0	-	105,000.0	264.3	104,606.0	104,735.7
Subsidios: Sector Social y Privado o Entidades Federativas y Municipios	-	-	-	-	-	-
Sujetos o Reglas de Operación			-			-
Otros Subsidios			-			-
Desempeño de las Funciones	105,000.0	-	105,000.0	264.3	104,606.0	104,735.7
Prestación de Servicios Públicos			-			-
Provisión de Bienes Públicos	105,000.0		105,000.0	264.3	104,606.0	104,735.7
Planeación, Seguimiento y Evaluación de Políticas Públicas			-			-
Promoción y Fomento			-			-
Regulación y Supervisión			-			-
Funciones de las Fuerzas Armadas (Únicamente Gobierno Federal)			-			-
Específicos			-			-
Proyectos de Inversión			-			-
Administrativos y de Apoyo	-	-	-	-	-	-
Apoyo al Proceso Presupuestario y para Mejorar la Eficiencia Institucional			-			-
Apoyo a la Función Pública y al Mejoramiento de la Gestión			-			-
Operaciones Ajenas			-			-
Compromisos	-	-	-	-	-	-
Obligaciones de Cumplimiento de Resolución Jurisdiccional			-			-
Desastres Naturales			-			-
Obligaciones	-	-	-	-	-	-
Pensiones y Jubilaciones			-			-
Aportaciones a la Seguridad Social			-			-
Aportaciones a Fondos de Estabilización			-			-
Aportaciones a Fondos de Inversión y Reestructura de Pensiones			-			-
Programa de Gasto Federalizado (Gobierno Federal)	-	-	-	-	-	-
Gasto Federalizado			-			-
Participaciones a Entidades Federativas y Municipios			-			-
Costo Financiero, Deuda o Apoyos a Deudores y Ahorradores de la Banca			-			-
Adeudos de Ejercicios Fiscales Anteriores		4,132.2	4,132.2		4,132.2	4,132.2
Total del Gasto	105,000.0	4,132.2	109,132.2	264.3	108,738.2	108,867.9

El Plan de Desarrollo del Estado de México 2011-2017, es un documento que proyecta una visión integral del Estado de México, reconoce la diversidad política, así como el perfil y la vocación económica y social de cada región y municipio, con la finalidad de establecer estrategias de acción que nos permitirán aprovechar las áreas de oportunidad y fomentar el crecimiento de las zonas rurales, urbanas y metropolitanas de la Entidad.

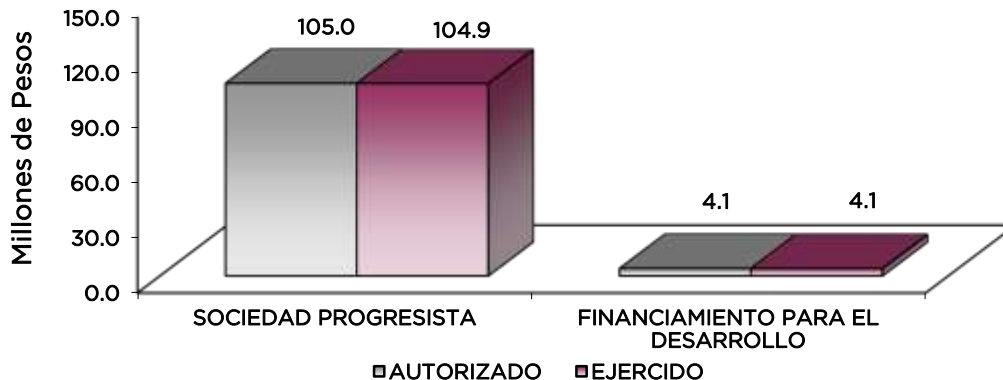
Sociedad Protegida

El Gobierno Estatal se ha propuesto, como parte de su visión, conformar una Sociedad Protegida procurando un entorno de seguridad y Estado de Derecho. Para lo anterior es necesario prevenir el delito, combatir la delincuencia y evitar la corrupción en las instituciones de seguridad y justicia, por lo cual se han diseñado objetivos acordes con las circunstancias que atraviesa todo el país.

Financiamiento para el Desarrollo

El Gobierno Estatal requiere de recursos financieros para fomentar el desarrollo. Debido a las metas y objetivos que se han establecido, cada peso que se presupueste debe asignarse y gastarse de manera eficiente. Los recursos deben dirigirse a proyectos que causen el mayor impacto en el bienestar de los mexicanos.

Tribunal Electoral del Estado de México							
EGRESOS POR PILAR Y/O EJE TRANSVERSAL							
(Miles de Pesos)							
PILAR Y/O EJE TRANSVERSAL	PREVISTO	P R E S U P U E S T O 2 0 1 5			EJERCIDO	VARIACIÓN	
		ASIGNACIONES Y/O AMPLIACIONES	REDUCCIONES Y/O DISMINUCIONES	TOTAL AUTORIZADO		IMPORTE	%
Sociedad Protegida	105,000.0	16,029.2	16,029.2	105,000.0	104,870.3	129.7	.1
Financiamiento para el Desarrollo		4,132.2		4,132.2	4,132.2		
T O T A L	105,000.0	20,161.4	16,029.2	109,132.2	109,002.5	129.7	.1
	=====	=====	=====	=====	=====	=====	=====

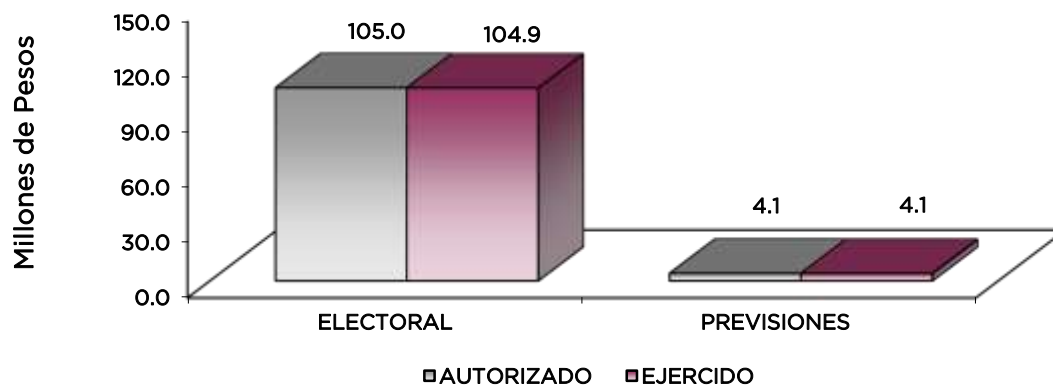


FINALIDAD

GOBIERNO

El Tribunal Electoral del Estado de México es el encargado de resolver de forma definitiva e inatacable las impugnaciones contra los actos y resoluciones del Instituto Electoral a través de los medios establecidos en la Ley.

Tribunal Electoral del Estado de México							
EGRESOS POR PROGRAMA							
(Miles de Pesos)							
PROGRAMA	PRESUPUESTO 2015			TOTAL AUTORIZADO	EJERCIDO	VARIACIÓN	
	PREVISTO	ASIGNACIONES Y/O AMPLIACIONES	REDUCCIONES Y/O DISMINUCIONES			IMPORTE	%
Electoral	105,000.0	16,029.2	16,029.2	105,000.0	104,870.3	129.7	.1
Previsiones para el Pago de Adeudo de Ejercicios Fiscales Anteriores		4,132.2		4,132.2	4,132.2		
TOTAL	105,000.0	20,161.4	16,029.2	109,132.2	109,002.5	129.7	.1



AVANCE OPERATIVO-PROGRAMÁTICO Y PRESUPUESTAL

METAS PROGRAMADAS Y ALCANZADAS

ESTADO PROGRESISTA

ELECTORAL

02 01 02 01 02 01 RESOLUCIÓN DE CONTROVERSIA ELECTORAL

El Pilar y/o Eje transversal del Tribunal Electoral del Estado de México es el de Fomentar la Seguridad Ciudadana y la Procuración de Justicia, el Programa 01030601 Electoral, Subprograma 40010 Tribunal Electoral, Proyecto 010306010201 Resolución de Controversias Electorales, cuyo objetivo principal es Garantizar los principios de constitucionalidad y legalidad de todos los actos y resoluciones electorales; otorgar tutela efectiva de los derechos político-electorales en el marco de nuestros límites competenciales, y realizar actividades de difusión de la cultura político-electoral y de participación ciudadana en todo el territorio del Estado de México.

Las metas programadas se cuantificaron, tomando en consideración las cifras Presupuestales solicitadas; toda vez que el Presupuesto Autorizado para el Ejercicio 2015 sufrió un recorte considerable, las actividades originales fueron reconsideradas tal como se refleja en el Desarrollo de actividades relacionadas con la docencia, capacitación e investigación en materia electoral, misma que tuvo que ser impartida solicitando apoyo a otras instancias y no a nivel nacional como originalmente se habría considerado.

Por lo que respecta a las Resoluciones de diferencias laborales entre el Tribunal Electoral del Estado de México, Instituto Electoral del Estado de México y sus servidores públicos electorales; así como las determinaciones sobre imposición de sanciones por parte de este Organismo, durante el Proceso Electoral 2015 se recibieron los siguientes asuntos:

Asuntos Recibidos del Año 2015

Recursos de Apelación	47
Juicios para la Protección de los Derechos Político-Electorales del Ciudadano Local	20,638
Procedimiento Especial Sancionador	216
Juicios de Inconformidad	295
Procedimiento Sancionador Ordinario	4

Cabe señalar que toda vez que el Presupuesto 2015 no cubría la totalidad de los compromisos de Capítulo 1000 y bajo la premisa de no realizar recorte de personal, se aplicaron medidas de austeridad y disciplina presupuestal, con lo que fue alcanzado el Objetivo para 2015.

TEEM

Tribunal Electoral del Estado de México
AVANCE OPERATIVO - PROGRAMÁTICO Y PRESUPUESTAL
 ENERO - DICIEMBRE DE 2015

						M E T A S				PRESUPUESTO 2015 (Miles de Pesos)						
FIN	FUN	SF	PP	SP	Pr	DESCRIPCIÓN	UNIDAD DE MEDIDA	PROGRAMADO	ALCANZADO	AVANCE %	MODIFICADO	EJERCIDO	%			
						SOCIEDAD PROTEGIDA ELECTORAL										
01	03	06	01	02	01	RESOLUCION DE CONTROVERSIAS ELECTORALES					105,000.0	104,870.3	99.9			
						Participar en Actividades Relacionadas con la Capacitación, Investigación y Difusión en Material Electoral y de Participación Ciudadana, Directamente o por Conducto del Personal a su Cargo.	Evento	14	15	107.1						
						ejecutar en su Caso, el Programa de Capacitación 2014 para Capacitar al Personal Jurídico y Administrativo	Curso	200	200	100.0						
						Colaborar en la Elaboración de Materiales de Capacitación Electoral.	Evento	12	11	91.7						
						Dar Aviso a las Autoridades Administrativas Electorales Competentes Sobre la Interposición de Medios de Impugnación.	Acción	260	288	110.8						
						Notificar los Autos, Requerimientos y Demás Acuerdos que se Ordenen en los Diversos Medios de Impugnación, Controversias Laborales, y Expedientes que se Presenten en el Tribunal Electoral.	Notificación	40,222	43,983	109.4						
						Apoyar a los Magistrados Electorales en las Actividades de Capacitación, Docencia e Investigación Que desarrollen.	Curso	12	9	75.0						
						Elaborar y Distribuir el Material Didáctico Institucional para la Capacitación, con el Apoyo de la Dirección de Administración y el Área de Diseño.	Carpeta	12	12	100.0						
						publicar en su Caso la Jurisprudencia y Tesis en Impreso y en la Página de Internet	Publicación	1	0	0.0						
						Difusión de la Materia Electoral a Través de la Organización, Coordinación y en su Caso Impartir Cursos, Talleres y Conferencias que Sean Solicitadas al Tribunal en Materia Jurisdiccional Electoral	Curso	10	10	100.0						
						Emitir la Nómina del Personal del Tribunal y Enterar las Aportaciones y Deducciones Correspondientes al Régimen de Seguridad social y Determinar el Cálculo del 3% Sobre Remuneraciones Estatal.	Nomina	61	60	98.4						
						Solicitar la Contratación de los Servicios de un Despacho de Auditoría externa, a fin de Llevar a Cabo la Revisión de la Información financiera 2015.	Acción	1	1	100.0						
						Ejecutar el Programa de Mantenimiento Vehicular del Tribunal.	Reporte	12	15	125.0						
						Salvaguardar por seguro los Bienes Muebles Propiedad del Tribunal.	Seguro	1	1	100.0						
						Atender los Requerimientos de Bienes Muebles Y Consumibles.	Reporte	12	12	100.0						
						Sesionar de Forma Pública y Privada para Conocer y dar Seguimiento a los Asuntos Internos del Tribunal, así como a los Recursos de Apelación, Asuntos Especiales y Controversias Laborales.	Expediente	161	163	101.2						
						Atender los Eventos Institucionales.	Reporte	12	12	100.0						
						Coordinar las Adecuaciones de los Inmuebles.	Reporte	12	12	100.0						
						Ejecutar el Programa de Protección Civil	Reporte	7	7	100.0						
						Ejecutar el Programa de Mantenimiento de Inmuebles, Instalaciones y Equipos del Tribunal.	Reporte	11	11	100.0						
						Atender las Reparaciones Eventuales de los Bienes Muebles, Inmuebles e Instalaciones del Tribunal	Reporte	3	3	100.0						
						Atender los Requerimientos de los Servicios Generales en Materia de Arrendamiento de Inmuebles y Bienes Muebles	Reporte	12	12	100.0						
						Atender los Requerimientos de los Servicios Generales en Materia de Arrendamiento de Inmuebles y Bienes Muebles	Reporte	4	4	100.0						
						Gestionar la Renovación e Implementación de los Servicios Informáticos de Suscripción Anual como son el Hospedaje del Sitio Web del Tribunal Electoral del Estado de México, Cuentas de Correo Electrónico Institucionales, la Licencia del Antivirus Institucional, la Licencia del Software del Equipo de Seguridad de Red Perimetral (Firewall) y el Servicio de Transmisión de Audio y Video por Internet.	Acción	1	1	100.0						
						Gestionar la Adquisición de Equipos y Productos Informáticos (Hardware y Software) para Renovación y/o Actualización de la Base Instalada.	Acción	1	1	100.0						
						Coordinar la ejecución del programa de mantenimiento Preventivo y Correctivo de los Equipos Informáticos de la Institución.	Programa	2	2	100.0						
						Preventivo y Correctivo de los Equipos Informáticos de la Institución.	Programa	2	2	100.0						
						Gestionar la Adquisición de Equipos y Productos de Telecomunicaciones (Hardware y Software) para Renovación y/o Actualización de la Infraestructura Instalada.	Acción	1	0	0.0						
						Telecomunicaciones (Hardware y Software) para Renovación y/o Actualización de la Infraestructura Instalada.	Acción	10	11	110.0						
						Coordinar la Ejecución del Programa de Mantenimiento	Acción	12	12	100.0						
						FINANCIAMIENTO PARA EL DESARROLLO PREVISIONES PARA EL PAGO DE ADEUDOS DE EJERCICIOS FISCALES ANTERIORES										
04	04	01	01	01	01	PASIVOS DERIVADOS DE EROGACIONES DEVENGADAS Y PENDIENTES DE EJERCICIOS ANTERIORES					4,132.2	4,132.2				
						Registro de Pagos de Adeudos Anteriores de Ejercicios Fiscales Anteriores	Documnetos	1	1	100.0						
						T O T A L										
											109,132.2	109,002.5	99.9			
											=====	=====	=====			

ANEXOS ESTABLECIDOS EN DIFERENTES ORDENAMIENTOS

TEEM

Relación de Bienes Inmuebles que Componen al Patrimonio
 Cuenta Pública 2015
 (Miles de Pesos)

Ente Público: Tribunal Electoral del Estado de México

Código	Descripción de Bienes Inmuebles	* Valor en Libros
	No Aplica	.0

Relación de Bienes Muebles que Componen al Patrimonio
 Cuenta Pública 2015
 (Miles de Pesos)

Ente Público: Tribunal Electoral del Estado de México

Código	Descripción de Bienes Muebles	Valor en Libros
	Mobiliario y Equipo de Administración	6,446.3
	Vehículos y Equipo de Transporte	4,995.4
	Otros Bienes Muebles	350.7
		11,792.4

