

UNIVERSIDAD AUTÓNOMA
DEL ESTADO DE MÉXICO
UAEM

	CONTENIDO	PÁGINA
I.	INFORMACIÓN CONTABLE	
	ESTADO DE SITUACIÓN FINANCIERA	5
	ESTADO DE ACTIVIDADES	6
	ESTADO DE VARIACIÓN EN LA HACIENDA PÚBLICA	7
	ESTADO DE CAMBIOS EN LA SITUACIÓN FINANCIERA	8
	ESTADO DE FLUJOS DE EFECTIVO	9
	ESTADO ANALÍTICO DEL ACTIVO	10
	ESTADO ANALÍTICO DE LA DEUDA Y OTROS PASIVOS	11
	NOTAS A LOS ESTADOS FINANCIEROS	12
II.	INFORMACIÓN PRESUPUESTARIA	29
III.	INFORMACIÓN PROGRAMÁTICA	45
IV.	ANEXOS ESTABLECIDOS EN DIFERENTES ORDENAMIENTOS	55

U A E M

Universidad Autónoma del Estado de México
Estado de Situación Financiera
Al 31 de diciembre de 2015 y 2014
(Miles de Pesos)

CONCEPTO	Año		CONCEPTO	Año	
	2015	2014		2015	2014
ACTIVO			PASIVO		
Activo Circulante			Pasivo Circulante		
Efectivo y Equivalentes	192,200.5	115,221.1	Cuentas por Pagar a Corto Plazo	1,566,365.5	1,113,271.7
Derechos a Recibir Efectivo o Equivalentes	660,512.3	671,633.4	Documentos por Pagar a Corto Plazo	431,386.8	180,469.9
Derechos a Recibir Bienes o Servicios	72,659.6	62,631.7	Porción a Corto Plazo de la Deuda Pública a Largo Plazo		
Inventarios			Títulos y Valores a Corto Plazo		
Almacenes	708.2	729.0	Pasivos Diferidos a Corto Plazo		
Estimación por Pérdida o Deterioro de Activos Circulantes			Fondos y Bienes de Terceros en Garantía y/o Administración a Corto Plazo		
Otros Activos Circulantes	238.7	122.0	Provisiones a Corto Plazo		
			Otros Pasivos a Corto Plazo		
Total de Activos Circulantes	926,319.3	850,337.2	Total de Pasivos Circulantes	1,997,552.3	1,293,741.6
Activo No Circulante			Pasivo No Circulante		
Inversiones Financieras a Largo Plazo	107,047.3	66,997.0	Cuentas por Pagar a Largo Plazo		
Derechos a Recibir Efectivo o Equivalentes a Largo Plazo			Documentos por Pagar a Largo Plazo		
Bienes Inmuebles, Infraestructura y Construcciones en Proceso	5,189,354.4	5,021,426.0	Deuda Pública a Largo Plazo		
Bienes Muebles	2,195,900.2	2,091,397.5	Pasivos Diferidos a Largo Plazo		
Activos Intangibles	265,473.3	181,072.0	Fondos y Bienes de Terceros en Garantía y/o en Administración a Largo Plazo		
Depreciación, Deterioro y Amortización Acumulada de Bienes	-1,361,536.4	-1,361,536.4	Provisiones a Largo Plazo	581,714.5	645,364.6
Activos Diferidos	14,432.3	4,404.3			
Estimación por Pérdida o Deterioro de Activos no Circulantes			Total de Pasivos No Circulantes	581,714.5	645,364.6
Otros Activos no Circulantes					
Total de Activos No Circulantes	6,410,671.1	6,003,760.4	Total del Pasivo	2,579,266.8	1,939,106.2
Total del Activo	7,336,990.4	6,854,097.6	HACIENDA PÚBLICA/ PATRIMONIO		
			Hacienda Pública/Patrimonio Contribuido	7,253,221.7	6,979,823.2
			Aportaciones	5,129,356.2	4,855,849.8
			Donaciones de Capital	216,665.0	216,772.9
			Actualización de la Hacienda Pública / Patrimonio	1,907,200.5	1,907,200.5
			Hacienda Pública/Patrimonio Generado	-2,495,498.1	-2,064,831.8
			Resultados del Ejercicio (Ahorro / Desahorro)	-566,954.4	-634,541.5
			Resultados de Ejercicios Anteriores	-1,928,543.7	-1,430,290.3
			Revalúos		
			Reservas		
			Rectificaciones de Resultados de Ejercicios Anteriores		
			Exceso o Insuficiencia en la Actualización de la Hacienda Pública/Patrimonio	.0	.0
			Resultado por Posición Monetaria		
			Resultado por Tenencia de Activos no Monetarios		
			Total Hacienda Pública/ Patrimonio	4,757,723.6	4,914,991.4
			Total del Pasivo y Hacienda Pública / Patrimonio	7,336,990.4	6,854,097.6

Universidad Autónoma del Estado de México
Estado de Actividades
Del 1 de Enero al 31 de Diciembre de 2015 y 2014
(Miles de Pesos)

Concepto	2015	2014
INGRESOS Y OTROS BENEFICIOS		
Ingresos de la Gestión	1,921,304.2	2,466,549.9
Impuestos		
Cuotas y Aportaciones de Seguridad Social		
Contribuciones de Mejoras		
Derechos		
Productos de Tipo Corriente		
Aprovechamientos de Tipo Corriente		
Ingresos por Venta de Bienes y Servicios	1,921,304.2	2,466,549.9
Ingresos no Comprendidos en las Fracciones de la Ley de Ingresos Causados en Ejercicios Fiscales Anteriores		
Pendientes de Liquidación o Pago		
Participaciones, Aportaciones, Transferencias, Asignaciones, Subsidios y Otras Ayudas	3,560,643.0	3,464,094.8
Participaciones y Aportaciones		
Transferencia, Asignaciones, Subsidios y Otras Ayudas	3,560,643.0	3,464,094.8
Otros Ingresos y Beneficios	4,272.0	7,344.3
Ingresos Financieros	4,272.0	7,344.3
Incremento por Variación de Inventarios		
Disminución del Exceso de Estimaciones por Pérdida o Deterioro u Obsolescencia		
Disminución del Exceso de Provisiones		
Otros Ingresos y Beneficios Varios		
Total de Ingresos y Otros Beneficios	5,486,219.2	5,937,989.0
GASTOS Y OTRAS PÉRDIDAS		
Gastos de Funcionamiento	5,476,990.9	5,751,576.7
Servicios Personales	3,742,589.0	3,790,098.4
Materiales y Suministros	178,248.9	153,026.8
Servicios Generales	1,556,153.0	1,808,451.5
Transferencia, Asignaciones, Subsidios y Otras Ayudas	183,000.1	327,756.8
Transferencias Internas y Asignaciones al Sector Público		
Transferencias al Resto del Sector Público		
Subsidios y Subvenciones		
Ayudas Sociales	183,000.1	327,756.8
Pensiones y Jubilaciones		
Transferencias a Fideicomisos, Mandatos y Contratos Análogos		
Transferencias a la Seguridad Social		
Donativos		
Transferencias al Exterior		
Participaciones y Aportaciones	.0	.0
Participaciones		
Aportaciones		
Convenios		
Intereses, Comisiones y Otros Gastos de la Deuda Pública	.0	.0
Intereses de la Deuda Pública		
Comisiones de la Deuda Pública		
Gastos de la Deuda Pública		
Costo por Coberturas		
Apoyos Financieros		
Otros Gastos y Pérdidas Extraordinarias	393,182.6	493,197.0
Estimaciones, Depreciaciones, Deterioros, Obsolescencia y Amortizaciones		
Provisiones		
Disminución de Inventarios		
Aumento por Insuficiencia de Estimaciones por Pérdida o Deterioro y Obsolescencia		
Aumento por Insuficiencia de Provisiones		
Otros Gastos	393,182.6	493,197.0
Inversión Pública	.0	.0
Inversión Pública no Capitalizable		
Total de Gastos y Otras Pérdidas	6,053,173.6	6,572,530.5
Resultados del Ejercicio (Ahorro/Desahorro)	-566,954.4	-634,541.5

U A E M

Universidad Autónoma del Estado de México
Estado de Variación en la Hacienda Pública
Del 1 de enero al 31 de diciembre de 2015
(Miles de pesos)

Concepto	Hacienda Pública/Patrimonio Contribuido	Hacienda Pública/Patrimonio Generado de Ejercicios Anteriores	Hacienda Pública/Patrimonio Generado del Ejercicio	Ajustes por Cambios de Valor	TOTAL
Rectificaciones de Resultados de Ejercicios Anteriores					.0
Patrimonio Neto Inicial Ajustado del Ejercicio 2014	6,979,823.2			.0	6,979,823.2
Aportaciones	4,855,849.8				4,855,849.8
Donaciones de Capital	216,772.9				216,772.9
Actualización de la Hacienda Pública/Patrimonio	1,907,200.5				1,907,200.5
Variaciones de la Hacienda Pública/Patrimonio Neto del Ejercicio 2014	.0	-1,430,290.3	-634,541.5	.0	-2,064,831.8
Resultados del Ejercicio (Ahorro/Desahorro)			-634,541.5		-634,541.5
Resultados de Ejercicios Anteriores		-1,430,290.3			-1,430,290.3
Revalúos					.0
Reservas					.0
Hacienda Pública/Patrimonio Neto Final del Ejercicio 2014	6,979,823.2	-1,430,290.3	-634,541.5	.0	4,914,991.4
Cambios en la Hacienda Pública/Patrimonio Neto del Ejercicio 2015	273,398.5			.0	273,398.5
Aportaciones	273,506.4				273,506.4
Donaciones de Capital	-107.9				-107.9
Actualización de la Hacienda Pública/Patrimonio					.0
Variaciones de la Hacienda Pública/Patrimonio Neto del Ejercicio 2015		-498,253.4	-566,954.4	.0	-1,065,207.8
Resultados del Ejercicio (Ahorro/Desahorro)			-566,954.4		-566,954.4
Resultados de Ejercicios Anteriores		-498,253.4			-498,253.4
Revalúos					.0
Reservas					.0
Saldo Neto en la Hacienda Pública / Patrimonio 2015	7,253,221.7	-1,928,543.7	-566,954.4	.0	4,757,723.6

Universidad Autónoma del Estado de México
Estado de Cambios en la Situación Financiera
Del 1 de Enero al 31 de Diciembre de 2015
(Miles de Pesos)

Concepto	Origen	Aplicación
ACTIVO	11,141.9	494,034.7
Activo Circulante	11,141.9	87,124.0
Efectivo y Equivalentes		76,979.4
Derechos a Recibir Efectivo o Equivalentes	11,121.1	
Derechos a Recibir Bienes o Servicios		10,027.9
Inventarios		
Almacenes	20.8	
Estimación por Pérdida o Deterioro de Activos Circulantes		
Otros Activos Circulantes		116.7
Activo No circulante	.0	406,910.7
Inversiones Financieras a Largo Plazo		40,050.3
Derechos a Recibir Efectivo o Equivalentes a Largo Plazo		
Bienes Inmuebles, Infraestructura y Construcciones en Proceso		167,928.4
Bienes Muebles		104,502.7
Activos Intangibles		84,401.3
Depreciación, Deterioro y Amortización Acumulada de Bienes		
Activos Diferidos		10,028.0
Estimación por Pérdida o Deterioro de Activos no Circulantes		
Otros Activos no Circulantes		
PASIVO	703,810.7	63,650.1
Pasivo Circulante	703,810.7	.0
Cuentas por Pagar a Corto Plazo	452,893.8	
Documentos por Pagar a Corto Plazo	250,916.9	
Porción a Corto Plazo de la Deuda Pública a Largo Plazo		
Títulos y Valores a Corto Plazo		
Pasivos Diferidos a Corto Plazo		
Fondos y Bienes de Terceros en Garantía y/o Administración a Corto Plazo		
Provisiones a Corto Plazo		
Otros Pasivos a Corto Plazo		
Pasivo No Circulante	.0	63,650.1
Cuentas por Pagar a Largo Plazo		
Documentos por Pagar a Largo Plazo		
Deuda Pública a Largo Plazo		
Pasivos Diferidos a Largo Plazo		
Fondos y Bienes de Terceros en Garantía y/o en Administración a Largo Plazo		
Provisiones a Largo Plazo		63,650.1
HACIENDA PÚBLICA/PATRIMONIO	341,093.5	498,361.3
Hacienda Pública/Patrimonio Contribuido	273,506.4	107.9
Aportaciones	273,506.4	
Donaciones de Capital		107.9
Actualización de la Hacienda Pública/Patrimonio		
Hacienda Pública/Patrimonio Generado	67,587.1	498,253.4
Resultados del Ejercicio (Ahorro/Desahorro)	67,587.1	
Resultados de Ejercicios Anteriores		498,253.4
Revalúos		
Reservas		
Rectificaciones de Resultados de Ejercicios Anteriores		
Exceso o insuficiencia en la Actualización de la Hacienda	.0	.0
Resultado por Posición Monetaria		
Resultado por Tenencia de Activos no Monetarios		

Universidad Autónoma del Estado de México
Estado de Flujos de Efectivo
Del 1 de Enero al 31 de Diciembre de 2015 y 2014
(Miles de Pesos)

Concepto	2015	2014
Flujos de Efectivo de las Actividades de Operación		
Origen	5,486,219.2	5,937,989.0
Impuestos		
Cuotas y Aportaciones de Seguridad Social		
Contribuciones de Mejoras		
Derechos		
Productos de Tipo Corriente		
Aprovechamientos de Tipo Corriente		
Ingresos por Venta de Bienes y Servicios	1,921,304.2	2,466,549.9
Ingresos no Comprendidos en las Fracciones de la Ley de Ingresos Causados en Ejercicios Fiscales Anteriores Pendientes de Liquidación o Pago		
Participaciones y Aportaciones		
Transferencias, Asignaciones y Subsidios y Otras Ayudas	3,560,643.0	3,464,094.8
Otros Orígenes de Operación	4,272.0	7,344.3
Aplicación	6,053,173.6	6,572,530.5
Servicios Personales	3,742,589.0	3,790,098.4
Materiales y Suministros	178,248.9	153,026.8
Servicios Generales	1,556,153.0	1,808,451.5
Transferencias Internas y Asignaciones al Sector Público		
Transferencias al Resto del Sector Público		
Subsidios y Subvenciones		
Ayudas Sociales	183,000.1	327,756.8
Pensiones y Jubilaciones		
Transferencias a Fideicomisos, Mandatos y Contratos Análogos		
Transferencias a la Seguridad Social		
Donativos		
Transferencias al Exterior		
Participaciones		
Aportaciones		
Convenios		
Otras Aplicaciones de Operación	393,182.6	493,197.0
Flujos Netos de Efectivo por Actividades de Operación	-566,954.4	-634,541.5
Flujos de Efectivo de las Actividades de Inversión		
Origen	.0	259,080.6
Bienes Inmuebles, Infraestructura y Construcciones en Proceso		
Bienes Muebles		
Otros Orígenes de Inversión		259,080.6
Aplicación	405,913.3	370,337.6
Bienes Inmuebles, Infraestructura y Construcciones en Proceso	167,928.4	119,785.4
Bienes Muebles	104,502.7	203,828.7
Otras Aplicaciones de Inversión	133,482.2	46,723.5
Flujos Netos de Efectivo por Actividades de Inversión	-405,913.3	-111,257.0
Flujo de Efectivo de las Actividades de Financiamiento		
Origen	1,049,847.1	480,308.2
Endeudamiento Neto		
Interno		
Externo		
Otros Orígenes de Financiamiento	1,049,847.1	480,308.2
Aplicación	.0	29,179.3
Servicios de la Deuda		
Interno		
Externo		
Otras Aplicaciones de Financiamiento		29,179.3
Flujos Netos de Efectivo por Actividades de Financiamiento	1,049,847.1	451,128.9
Incremento/Disminución Neta en el Efectivo y Equivalentes al Efectivo	76,979.4	-294,669.6
Efectivo y Equivalentes al Efectivo al Inicio del Ejercicio	115,221.1	409,890.7
Efectivo y Equivalentes al Efectivo al Final del Ejercicio	192,200.5	115,221.1

CUENTA PÚBLICA DEL GOBIERNO, ORGANISMOS AUXILIARES Y AUTÓNOMOS DEL ESTADO DE MÉXICO 2015

Universidad Autónoma del Estado de México
Estado Analítico del Activo
Del 1 de enero al 31 de diciembre de 2015
(Miles de Pesos)

Concepto	Saldo Inicial	Cargos del Período	Abonos del Período	Saldo Final	Variación del Período
	1	2	3	4 = (1+2-3)	(4-1)
ACTIVO	6,854,097.6	26,540,233.5	26,057,340.7	7,336,990.4	482,892.8
Activo Circulante	850,337.2	22,803,098.4	22,727,116.3	926,319.3	75,982.1
Efectivo y Equivalentes	115,221.1	20,900,293.0	20,823,313.6	192,200.5	76,979.4
Derechos a Recibir Efectivo o Equivalentes	671,633.4	1,804,725.7	1,815,846.8	660,512.3	-11,121.1
Derechos a Recibir Bienes o Servicios	62,631.7	71,577.9	61,550.0	72,659.6	10,027.9
Inventarios				.0	.0
Almacenes	729.0	26,385.1	26,405.9	708.2	-20.8
Estimación por Pérdida o Deterioro de Activos Circulantes				.0	.0
Otros Activos Circulantes	122.0	116.7		238.7	116.7
Activo No Circulante	6,003,760.4	3,737,135.1	3,330,224.4	6,410,671.1	406,910.7
Inversiones Financieras a Largo Plazo	66,997.0	234,612.3	194,562.0	107,047.3	40,050.3
Derechos a Recibir Efectivo o Equivalentes a Largo Plazo				.0	.0
Bienes Inmuebles, Infraestructura y Construcciones en Proceso	5,021,426.0	348,129.1	180,200.7	5,189,354.4	167,928.4
Bienes Muebles	2,091,397.5	2,936,210.8	2,831,708.1	2,195,900.2	104,502.7
Activos Intangibles	181,072.0	196,380.3	111,979.0	265,473.3	84,401.3
Depreciación, Deterioro y Amortización Acumulada de Bienes	-1,361,536.4			-1,361,536.4	.0
Activos Diferidos	4,404.3	21,802.6	11,774.6	14,432.3	10,028.0
Estimación por Pérdida o Deterioro de Activos no Circulantes				.0	.0
Otros Activos no Circulantes				.0	.0

U A E M

Universidad Autónoma del Estado de México
 Estado Analítico de la Deuda y Otros Pasivos
 Del 1 de enero al 31 de diciembre de 2015
 (Miles de Pesos)

Denominación de las Deudas	Moneda de Contratación	Institución o País Acreedor	Saldo Inicial del Período	Saldo Final del Período
DEUDA PÚBLICA				
Corto Plazo				
Deuda Interna			.0	.0
Instituciones de Crédito				
Títulos y Valores				
Arrendamientos Financieros				
Deuda Externa			.0	.0
Organismos Financieros Internacionales				
Deuda Bilateral				
Títulos y Valores				
Arrendamientos Financieros				
Subtotal a Corto Plazo			.0	.0
Largo Plazo				
Deuda Interna			.0	.0
Instituciones de Crédito				
Títulos y Valores				
Arrendamientos Financieros				
Deuda Externa			.0	.0
Organismos Financieros Internacionales				
Deuda Bilateral				
Títulos y Valores				
Arrendamientos Financieros				
Subtotal a Largo Plazo			.0	.0
Otros Pasivos			1,293,741.6	1,997,552.3
Total de Deuda y Otros Pasivos			1,293,741.6	1,997,552.3

NOTAS A LOS ESTADOS FINANCIEROS

NOTAS DE DESGLOSE

1. ESTADO DE SITUACIÓN FINANCIERA

ACTIVO

- Efectivo y Equivalentes**

Al 31 de diciembre de 2015 y 2014 este rubro se encuentra integrado por:

Concepto	2015	2014
Banco	192,200.5	115,221.1
Total	<u>192,200.5</u> =====	<u>115,221.1</u> =====

- Derechos a recibir Efectivo y Equivalentes y Bienes o Servicios**

Al 31 de diciembre de 2015 y 2014 este rubro se encuentra integrado por:

Concepto	2015	2014
Derechos a recibir Efectivo y Equivalentes y Bienes o Servicios	733,171.9	734,265.1
Total	<u>733,171.9</u> =====	<u>734,265.1</u> =====

- Bienes Disponibles para su Transformación o Consumo (inventarios)**

No Aplica.

- Inversiones Financieras**

Al 31 de diciembre de 2015 y 2014 este rubro se encuentra integrado por:

Concepto	2015	2014
Inversiones Financieras a Largo Plazo	107,047.3	66,997.0
Total	<u>107,047.3</u> =====	<u>66,997.0</u> =====

- Bienes Muebles, Inmuebles e Intangibles**

El valor histórico de bienes al 31 de diciembre se encuentra integrado de la siguiente manera:

Concepto	2015	2014
Bienes Inmuebles	5,189,354.4	5,021,426.6
Bienes Muebles	2,195,900.2	2,091,397.5
Intangibles	265,473.3	181,072.0
Total	7,650,727.9 =====	7,293,895.5 =====

- **Estimaciones y Deterioros**

No Aplica.

- **Otros Activos**

No Aplica.

PASIVO

CUENTAS POR PAGAR A CORTO PLAZO

Al 31 de diciembre de 2015 y 2014 el rubro de proveedores y otras cuentas por pagar se encuentra integrado por:

Concepto	2014	2013
Cuentas por Pagar a Corto Plazo	1,566,166.5	1,113,271.7
Documentos por Pagar a Corto Plazo	431,386.8	180,469.9
Total	1,997,552.3 =====	1,293,741.6 =====

2. ESTADO DE ACTIVIDADES

Las asignaciones presupuestales para la Universidad Autónoma del Estado de México, se distribuirá de la siguiente manera:

Ingresos de Gestión

Se recaudó la cantidad de 1 mil 921 millones 304.2 miles de pesos.

Participaciones, aportaciones, transferencias, asignaciones, subsidios y otras ayudas

Se recaudó la cantidad de 3 mil 560 millones 643 mil pesos.

Otros Ingresos y Beneficios

Se obtuvieron Otros Ingresos por 4 millones 272 mil pesos.

Gastos y Otras Pérdidas

Los gastos Extraordinarios acumulados por el Organismo en el presente ejercicio fueron de 393 millones 182.6 miles de pesos.

Gastos de Funcionamiento

Capitulo	Concepto	Importe
1000	Servicios Personales	3,742,589.0
2000	Materiales y Suministros	178,248.9
3000	Servicios Generales	1,556,153.0
	Total	5,476,990.9

3. ESTADO DE VARIACIÓN EN LA HACIENDA PÚBLICA

El patrimonio de la Universidad está constituido por los bienes muebles e inmuebles que en la actualidad sean propiedad de la Universidad Autónoma del Estado de México, al 31 de diciembre del 2015 y 2014 el rubro del patrimonio está integrado:

Concepto	2015	2014
Aportaciones	5,129,356.2	4,855,849.8
Donaciones de Capital	216,665.0	216,772.9

4. ESTADO DE FLUJOS DE EFECTIVO

1.- Efectivo y equivalentes

	2015	2014
Efectivo en Bancos -Tesorería	192,200.5	115,221.1
Efectivo en Bancos- Dependencias		
Inversiones temporales (hasta 3 meses)		
Fondos con afectación específica		
Depósitos de fondos de terceros y otros		5.0
Total de Efectivo y Equivalentes	192,200.5	115,221.1

2.- Adquisición de Bienes Muebles e Inmuebles

Durante el Ejercicio fiscal 2015 se adquirieron bienes muebles por 104 millones 502.7 miles de pesos.

3.- Conciliación de los Flujos de Efectivo

	2015	2014
Flujos Netos por Actividades de Operación	-566,954.4	-634,541.5
Flujos Netos de Efectivo por Actividades de Inversión	-405,913.3	-111,257.0
Flujos Netos de Efectivo por Actividades de Financiamiento	1,049,847.1	451,128.9
Efectivo y Equivalentes al Efectivo al Inicio del Ejercicio	115,221.1	409,890.7
Efectivo y Equivalentes al Efectivo al Final del Ejercicio	192,200.5	115,221.1

5. CONCILIACIÓN ENTRE LOS INGRESOS PRESUPUESTARIOS Y CONTABLES, ASÍ COMO ENTRE LOS EGRESOS PRESUPUESTARIOS Y LOS GASTOS CONTABLES

Universidad Autónoma del Estado de México Conciliación entre los Ingresos Presupuestarios y Contables Correspondiente Del 1 de Enero al 31 de Diciembre de 2015 (Miles de Pesos)		
1. Ingresos Presupuestarios		6,446,144.6
2. Más Ingresos Contables no Presupuestarios		133,654.4
Incremento por Variación de Inventarios		
Disminución del Exceso de Estimaciones por Pérdida o Deterioro u Obsolescencia		
Disminución del Exceso de Provisiones		
Otros Ingresos y Beneficios Varios		133,654.4
Otros Ingresos Contables no Presupuestarios		
3. Menos Ingresos Presupuestarios no Contables		1,093,579.8
Productos de Capital		
Aprovechamientos Capital		
Ingresos Derivados de Financiamientos		
Otros ingresos presupuestarios no contables		1,093,579.8
4. Ingresos Contables (4 = 1 + 2 - 3)		5,486,219.2

Universidad Autónoma del Estado de México Conciliación entre los Egresos Presupuestarios y los Gastos contables Correspondiente Del 1 de Enero al 31 de Diciembre de 2015 (Miles de Pesos)		
1.- Total de Egresos (Presupuestarios)		6,260,760.4
2.- Menos Egresos Presupuestarios no Contables		600,769.4
Mobiliario y Equipo de Administración	77,795.1	
Mobiliario y Equipo Educativo y Recreativo	18,102.5	
Equipo e Instrumental Médico y de Laboratorio	34,083.3	
Vehículos y Equipo de Transporte	22,991.8	
Equipo de Defensa y Seguridad	5,938.7	
Maquinaria, Otros Equipos y Herramientas	27,237.9	
Activos Biológicos	784.0	
Bienes Inmuebles		
Activos Intangibles		
Obra Pública en Bienes Propios	238,200.4	
Acciones y Participaciones de Capital		
Compra de Títulos y Valores		
Inversiones en Fideicomisos, Mandatos y Otros Análogos		
Provisiones para Contingencias y Otras Erogaciones Especiales		
Amortización de la Deuda Pública		
Adeudos de Ejercicios Fiscales Anteriores (ADEFAS)		
Otros Egresos Presupuestales No Contables	175,635.7	
3. Más Gastos Contables no Presupuestales		393,182.6
Estimaciones, Depreciaciones, Deterioros, Obsolescencia y Amortizaciones		
Provisiones		
Disminución de Inventarios		
Aumento por Insuficiencia de Estimaciones por Pérdida o Deterioro u Obsolescencia		
Aumento por Insuficiencia de Provisiones		
Otros Gastos		
Otros Gastos Contables No Presupuestales	393,182.6	
4. Total de Gasto Contable (4 = 1 - 2 + 3)		6,053,173.6

NOTAS DE MEMORIA (CUENTAS DE ORDEN)

CUENTAS DE ORDEN CONTABLES (Miles de Pesos)		
	<u>2 0 1 5</u>	<u>2 0 1 4</u>
CUENTAS DEUDORAS		
Regularización de Terrenos	244,211.0	244,211.0
	<u>244,211.0</u>	<u>244,211.0</u>
CUENTAS ACREEDORAS		
Terenos Pendientes de Regularización	244,211.0	244,211.0
	<u>244,211.0</u>	<u>244,211.0</u>

CUENTAS DE ORDEN PRESUPUESTALES (Miles de Pesos)		
	<u>2 0 1 5</u>	<u>2 0 1 4</u>
CUENTAS DEUDORAS		
Ley de Ingresos Estimada	4,670,305.7	4,145,128.2
Presupuesto de Egresos por Ejercer de Gastos de Funcionamiento	1,118,413.0	535,899.4
Presupuesto de Egresos Devengado de Gastos de Funcionamiento	1,408,651.1	1,436,496.4
Presupuesto de Egresos Pagado de Gastos de Funcionamiento	4,852,109.3	5,388,559.5
	<u>12,049,479.1</u>	<u>11,506,083.5</u>
CUENTAS ACREEDORAS		
Ley de Ingresos por Ejecutar	0.0	0.0
Ley de Ingresos Devengado	926,138.6	465,234.1
Ley de Ingresos Recaudado	6,453,034.8	6,895,721.2
Presupuesto de Egresos Aprobado de Gastos de Funcionamiento	4,670,305.7	4,145,128.2
	<u>12,049,479.1</u>	<u>11,506,083.5</u>

NOTAS DE GESTIÓN ADMINISTRATIVA

1. INTRODUCCIÓN

El ejercicio 2015 estuvo impactado por la incertidumbre económica, por lo que el GEM en previsión de los efectos que pudiesen tener en el presupuesto Estatal, reforzó las medidas de austeridad, racionalidad y disciplina presupuestal, con el Acuerdo para la Contención del Gasto y el Ahorro Presupuestario en la Administración Pública Estatal para el ejercicio Fiscal 2015.

2. PANORAMA ECONÓMICO FINANCIERO

Once reformas estructurales fueron aprobadas por el Congreso durante los primeros veinte meses de la administración del Presidente Peña Nieto, de las cuales seis (trabajo, educación, política sobre competencia, sector financiero, telecomunicaciones y energía) se concibieron como un aliciente para aumentar la productividad y el crecimiento.

Con el marco legislativo relacionado a la agenda de reformas estructurales en gran medida aprobado, la atención fue centrada en la implementación de estas reformas. Lamentablemente varios factores han retrasado la instrumentación de normas específicas que impulsaran la cristalización de los beneficios esperados.

Los fundamentos económicos, el marco político y la gestión macroeconómica le permitieron al país manejar la volatilidad financiera asociada con la fecha elegida para la finalización de las políticas monetarias inusualmente flexibles de las principales economías avanzadas. Los mercados financieros mexicanos se mostraron capaces de hacer frente al cambio en el sentimiento inversor sin mayores presiones de liquidez o la necesidad de una intervención pública importante.

Lamentablemente la especulación ha hecho caer estrepitosamente el precio de la mezcla mexicana de petróleo, anulando los recursos que habitualmente provenían de excedentes petroleros y que eran una importante fuente de financiamiento para la autorización de proyectos.

La violencia que hay en varias regiones del país y que ha sido conocido a nivel internacional, sobre todo el caso de la desaparición de los 43 estudiantes, de la Normal Rural de Ayotzinapa, afectó negativamente la inversión.

El índice de inflación al cierre del ejercicio fiscal fue de 2.13 por ciento, y el tipo de cambio contra el dólar fue de 17.07 pesos por cada unidad.

Hasta el 31 de diciembre de 2015, el 58.34 por ciento de los ingresos de la UAEM provinieron de Subsidios y Subvenciones, el 9.84 por ciento tuvieron origen en el cobro de Servicios Educativos, por ejemplo inscripciones; el 31.70 por ciento correspondió a la Venta de Productos y Servicios otorgados por la propia Institución. El resto de los ingresos provinieron de beneficios financieros.

Los egresos por pago de servicios personales correspondieron al 61.83 % del total, el 25.70 por ciento al pago de servicios generales, el 3.40 por ciento tuvo como destino el pago de obras de infraestructura y mantenimiento. El 3.02 por ciento al pago de Ayudas Sociales (becas); la inversión en activo constituyó el 3.09 por ciento, el resto de los gastos correspondió al pago de materiales y suministros y otros gastos.

3. AUTORIZACIÓN E HISTORIA

Fecha de Creación

Fundada en 1828 como Instituto Literario del Estado de México en Tlalpan (entonces capital del estado), fue promovida a Instituto Científico y Literario Autónomo (ICLA) en 1943, y a Universidad Autónoma del Estado de México (UAEM) en 1956.

De 1944 a 1946, el licenciado Adolfo López Mateos ocupó el puesto de director y sentó las bases de la transformación del colegio en universidad, la cual no fue posible por un tiempo pero sí diez años después, el 21 de marzo de 1956, cuando se aprobó en el Congreso de la Unión la ley orgánica que dio vida a la Universidad Autónoma del Estado de México; todo después de varios movimientos estudiantiles, entre los que destacan el entonces connotado Club Vampiros, formado por varios jóvenes idealistas y de acción que buscaban primeramente la autonomía de este instituto y su posterior transformación en universidad, siempre apoyados por el director en ambas etapas, el licenciado Juan Josafat Pichardo Cruz. Fue en esa fecha cuando el alumno Jesús Díaz Pedraza, presidente de la Asociación de Estudiantes, y el licenciado Juan Josafat Pichardo Cruz formalizan la creación de la UAEM. Establecida inicialmente con seis escuelas y facultades (preparatoria, medicina, jurisprudencia, comercio, enfermería y pedagogía superior), su primer rector fue el licenciado Juan Josafat Pichardo, quien antes había sido, en dos ocasiones, director del Instituto Científico y Literario.

Los avances de la universidad fueron rápidos y espectaculares. En 1964, el presidente López Mateos inauguró la Ciudad Universitaria de Toluca, edificada en el antiguo cerro de Coatepec con sólido apoyo de los gobernadores Gustavo Baz y Juan Fernández Albarrán, ambos ex alumnos del Instituto Científico y Literario. En otro rumbo de la ciudad, en tanto, se desarrolló el “campus Colón”, formado por la Escuela Preparatoria y las facultades de Química, Medicina, Enfermería y Odontología. La disponibilidad de nuevos espacios hizo crecer la matrícula y propició la creación de nuevas escuelas y facultades. En 1978 se iniciaron formalmente los procesos de investigación de manera institucional y en esa década surgieron los estudios de posgrado.

Principales Cambios en la Estructura

La actual Ley de la Universidad se constituyó legalmente por decreto número 62 de la H. LI Legislatura del Estado de México, publicado en la Gaceta del Gobierno el 3 de marzo de 1992.

4. ORGANIZACIÓN Y OBJETO SOCIAL

Objeto Social

Tiene como objetivo principal ofrecer a la población servicios de educación a nivel medio superior y superior, participar en proyectos de investigación para el desarrollo de la tecnología del Estado y del País, generar, estudiar, preservar, transmitir y extender el conocimiento universal, así como promover el desarrollo y preservación del humanismo, la ciencia, la tecnología y la cultura.

El presupuesto de ingresos de la Universidad es otorgado por el Gobierno Federal y el Gobierno Estatal, según acuerdo entre la Secretaría de Educación Pública (SEP), el Gobierno del Estado y la UAEM. Adicionalmente, la Institución tiene ingresos propios, básicamente por servicios académicos y administrativos.

Principal Actividad

La Universidad Autónoma del Estado de México ofrece servicios de educación a nivel medio superior y superior, participa en proyectos de investigación para el desarrollo de la tecnología, genera, estudia, preserva, transmite y extiende el conocimiento universal, asimismo promueve el desarrollo y preservación del humanismo, la ciencia, la tecnología y la cultura.

Ejercicio Fiscal

Régimen Jurídico

Las operaciones de la UAEM, en su carácter de Organismo Público Descentralizado del Estado de México, se ven influidas de forma importante por las directrices y políticas instrumentadas por los Gobiernos Federal y Estatal, en cuanto a las decisiones en la aplicación de los recursos asignados para mejorar la calidad de los programas de educación superior y media superior.

Consideraciones fiscales del ente

Para efectos del cumplimiento de obligaciones fiscales federales ante el Servicio de Administración Tributaria (SAT), la Universidad Autónoma del Estado de México está considerada en la Actividad de Escuelas de Educación Superior Pertenecientes al Sector Público y se establece que inició operaciones al 21 de marzo de 1956.

Las actividades de la Universidad, se ubican en los supuestos del título III de la Ley del Impuesto Sobre la Renta, correspondiente a las personas morales con fines no lucrativos, por lo que no es sujeto al pago de Impuesto Sobre la Renta y solo tienen ciertas obligaciones de retener, enterar el impuesto y exigir la documentación que reúna los requisitos fiscales; cuando hagan pagos a terceros y estén obligados a ello en términos de la Ley y las que establecen los dos últimos párrafos del artículo 95 de la Ley mencionada.

Las obligaciones que deben cumplirse ante el SAT son las siguientes:

1. Presentar la declaración y pago provisional mensual de retenciones de Impuesto Sobre la Renta (ISR) por sueldos y salarios.
2. Presentar la declaración anual del Impuesto Sobre la Renta (ISR) donde informe sobre los pagos y retenciones de servicios profesionales (Personas morales).
3. Presentar la declaración anual de Impuesto Sobre la Renta (ISR) donde se informe sobre las retenciones efectuadas por pagos de rentas de bienes inmuebles.
4. Informar anualmente los pagos y retenciones por sueldos y salarios o asimilados a salarios.
5. Presentar la declaración y pago provisional mensual de Impuesto Sobre la Renta (ISR) por las retenciones realizadas por servicios profesionales.
6. Presentar la declaración y pago provisional mensual de Impuesto Sobre la Renta (ISR) realizadas por el pago de rentas de bienes inmuebles.
7. Presentar la declaración y pago mensual de retenciones de Impuesto al Valor Agregado (IVA).
8. Informar mensualmente los proveedores a los que se efectuaron pagos, desglosando tasa de IVA y de IEPS.
9. Informar anualmente el Subsidio para el empleo entregado.

En lo que respecta a las contribuciones locales, la Universidad está obligada a presentar declaración mensual del Impuesto Sobre Erogaciones por Remuneraciones al Trabajo Personal.

Asimismo debe informar y enterar las cuotas y aportaciones de los trabajadores ante el Instituto de Seguridad Social del Estado de México y Municipios (ISSEMyM) en forma quincenal.

Estructura Organizacional Básica

La máxima autoridad se constituye en el Honorable Consejo Universitario. La Universidad Autónoma del Estado de México cuenta con un Rector, nueve Secretarías, una Oficina del Abogado General y una Contraloría Universitaria.

Las Secretarías que apoyan a la UAEM son las siguientes:

- Secretaría de Docencia
- Secretaría de Investigación y Estudios Avanzados
- Secretaría de Rectoría
- Secretaría de Difusión Cultural
- Secretaría de Extensión y Vinculación
- Secretaría de Administración

- Secretaría de Planeación y Desarrollo Institucional
- Secretaría de Cooperación Internacional
- Secretaría Técnica de Rectoría.

Fideicomisos, Mandatos y Análogos de los Cuales es Fideicomitente o Fideicomisario.

Los fideicomisos son creados de acuerdo a los convenios celebrados entre la Universidad y los Gobiernos Federal a través de la SEP y Estatal, con los recursos otorgados por estas entidades con el objeto de mejorar la calidad de los programas de educación superior.

Los recursos de los fondos se reciben de acuerdo a los convenios celebrados entre la Universidad y los Gobiernos Federal a través de la SEP y Estatal, con la finalidad de aplicarlos en proyectos institucionales, principalmente en obra, equipamiento y pago de pensiones y jubilaciones.

Estas aportaciones se mantienen en inversiones que se incrementan por los premios recibidos en operaciones de reporto; los retiros se efectúan para realizar la transferencia a la cuenta de cheques de cada fideicomiso para pagar los pasivos contraídos de acuerdo a los proyectos de cada convenio.

Los Fideicomisos de la Universidad son los siguientes:

- Fondo de Aportaciones Múltiples
- Programa de Mejoramiento del Profesorado
- Programa Integral de Fortalecimiento Institucional
- Becas
- Prima de Antigüedad, Pensiones y Jubilaciones.

5. BASES DE PREPARACIÓN DE LOS ESTADOS FINANCIEROS

PRINCIPALES POLÍTICAS CONTABLES

Normatividad del CONAC

El 1º de enero de 2009, entró en vigor la Ley General de Contabilidad Gubernamental (LGCG) cuyas disposiciones son de observancia obligatoria para los siguientes Entes Públicos: los poderes Ejecutivo, Legislativo y Judicial de la Federación, los estados y el Distrito Federal; los ayuntamientos de los municipios; las entidades de la administración pública paraestatal, ya sean federales, estatales o municipales y órganos autónomos federales y estatales.

El propósito de la LGCG, es armonizar el registro contable y presupuestal de los Entes Públicos, así como la emisión de sus estados financieros y presupuestales, a partir de una base acumulativa y con base en lo devengado, buscando alinearse a las mejores prácticas contables nacionales e internacionales, como son las Normas de Información Financiera.

Para coordinar la implementación de las disposiciones de la LGCG, se creó el Consejo de Armonización Contable (CONAC) y un Comité Consultivo, cuya función es emitir las normas contables gubernamentales que deberán aplicar los Entes Públicos.

La LGCG, establece que el CONAC estará sujeto a diversos plazos para cumplir con sus funciones; estos plazos abarcaron desde el propio año 2009.

A partir de enero de 2012 la Universidad inició la adopción e implementación de las normas gubernamentales para el registro contable y presupuestal de sus operaciones.

La normatividad aplicada para el reconocimiento, valuación y revelación de los diferentes rubros de la información financiera

La Universidad adoptó e implementó las normas gubernamentales para el registro contable y presupuestal de sus operaciones.

Postulados Básicos

Los Postulados Básicos aprobados por el CONAC son:

1. Sustancia económica. Es el reconocimiento contable de las transacciones, transformaciones internas y otros eventos, que afectan económicamente al ente público y delimitan la operación del SCG.
2. Entes públicos. Los poderes Ejecutivo, Legislativo y Judicial de la Federación y de las entidades federativas; los entes autónomos de la Federación y de las entidades federativas; los ayuntamientos de los municipios; los Órganos político-administrativos de las demarcaciones territoriales del Distrito Federal, y las entidades de la administración pública paraestatal.
3. Existencia permanente. La actividad del ente público se establece por tiempo indefinido, salvo disposición legal en la que se especifique lo contrario.
4. Revelación suficiente. Los estados y la información financiera deben mostrar amplia y claramente la situación financiera y los resultados del ente público.
5. Importancia relativa. La información debe mostrar los aspectos importantes de la entidad que fueron reconocidos contablemente.
6. Registro e integración presupuestaria. El registro presupuestario del ingreso y del egreso en los entes públicos se debe reflejar en la contabilidad, considerando sus efectos patrimoniales y su vinculación con las etapas presupuestarias correspondientes.
7. Consolidación de la información financiera. Los estados financieros de los entes públicos deberán presentar de manera consolidada sus estados financieros básicos como si se tratara de un solo ente público.
8. Devengo contable. Los registros contables de los entes públicos se llevarán con base acumulativa. El ingreso devengado, es el momento contable que se realiza cuando existe jurídicamente el derecho de cobro. El gasto devengado es el momento contable que refleja el reconocimiento de una obligación de pago a favor de terceros.
9. valuación. Todos los eventos que afecten económicamente al ente público debe ser cuantificado en términos monetarios y se registran al costo histórico o al valor económico más objeto registrándose en moneda nacional.
10. Dualidad económica. El ente público debe reconocer en la contabilidad, la representación de transacciones y algún otro evento que afecte su situación financiera, su composición por los recursos asignados para el logro de sus fines y por sus fuentes, conforme a los derechos y obligaciones.
11. Consistencia. En operaciones similares de un ente público, debe corresponder un mismo tratamiento contable, el cual debe permanecer a través del tiempo, en tanto no cambie la esencia económica de las operaciones.

6. POLÍTICAS DE CONTABILIDAD SIGNIFICATIVAS

Actualización

En los últimos años no se han aplicado factores de actualización; sin embargo, para efectos de venta, desincorporación o por el fincamiento de responsabilidades derivadas de pérdidas o

destrucción de activos físicos, cuando el valor histórico en libros sea diferente al costo de recuperación o de reposición, la diferencia se registra como un resultado de ingreso o de gasto según corresponda.

Operaciones en el Extranjero

Las operaciones que se realizan en el extranjero se registran al devengarse en su equivalente en moneda nacional, y se actualiza reconociendo el diferencial cambiario.

Método de Valuación de la Inversión en Acciones

Los recursos que se transfieren a la UAEM se registran bajo el método de participación.

Sistema y Método de Valuación de Inventarios y Costo de lo Vendido

El sistema aplicado para la valuación de inventarios es el Costo Promedio.

Beneficios a los Empleados

No se registran Pasivos Laborales al cierre del ejercicio, debido a que esta obligación es absorbida por la UAEM (jubilaciones).

Reclasificaciones

Se llevaron a cabo reclasificaciones entre cuentas de activo, pasivo y de resultados, con base a lo que establece el Consejo Nacional de Armonización Contable.

Depuración y Cancelación de Saldos

Se encuentra en proceso de autorización la creación del Comité de Depuración de cuentas contables.

7. POSICIÓN EN MONEDA EXTRANJERA Y PROTECCIÓN POR RIESGO CAMBIARIO

Activos en Moneda Extranjera

Se encuentran expresados en la moneda de origen y se actualiza reconociendo un diferencial cambiario.

Pasivos en Moneda Extranjera

Se encuentran expresados en la moneda de origen y se actualiza reconociendo un diferencial cambiario.

Posición en Moneda Extranjera

El efecto por el diferencial cambiario se refleja en los resultados del ejercicio.

Tipo de Cambio

En cumplimiento de los Postulados Básicos de Contabilidad Gubernamental, "Valuación" y "Consistencia", para la presentación en los Estados Financieros de las operaciones efectuadas en moneda extranjera, se realiza la conversión aplicando la tabla "Tipos de Cambio de Divisas Extranjeras que emite la SHCP.

Equivalente en Moneda Nacional

En cumplimiento de los Postulados Básicos de Contabilidad Gubernamental, "Valuación" y "Consistencia", para la presentación en los Estados Financieros de las operaciones efectuadas en moneda extranjera, se realiza la conversión aplicando la tabla "Tipos de Cambio de Divisas Extranjeras que emite la SHCP.

No se cuenta con método de protección de riesgo por variaciones en el tipo de cambio.

8. REPORTE ANALÍTICO DEL ACTIVO

Vida Útil o Porcentaje de Depreciación, Deterioro o Amortización Utilizado por los Diferentes Tipos de Activos

En las Reglas Específicas del Registro y Valoración del Patrimonio emitidas por el Consejo Nacional de Armonización Contable, se definió como vida útil de un activo, al período durante el que se espera utilizar el activo, en este mismo documento se menciona que se considerará que un activo tiene una vida útil indefinida. Con base en esta regla, la Universidad determinó que sus bienes tiene una vida útil indefinida, por lo cual no se realizó depreciación en el ejercicio.

9. FIDEICOMISOS, MANDATOS Y ANÁLOGOS

Con relación a los fideicomisos, contratos y análogos que no son entidades, se establece que las unidades responsables de las dependencias que con cargo a su presupuesto se hayan otorgado los recursos o que coordinen la operación de ellos, serán responsables de reportar en los informes, los ingresos, rendimientos financieros generados en el periodo, egresos y saldo a disponibilidad.

10. REPORTE DE RECAUDACIÓN

Análisis del Comportamiento de la Recaudación

Los ingresos obtenidos como resultado de la política de recaudación aplicada por la UAEM, fueron de 5 mil 486 millones 219.2 miles de pesos, que se integran principalmente por Transferencias, Asignaciones, Subsidios y Otras Ayudas, siendo los más representativos los Subsidios y Subvenciones y en menor medida los Ingresos por Gestión y Otros ingresos y Beneficios (cifras en miles de pesos).

Concepto	Importe
Participaciones, Aportaciones, Transferencias, Asignaciones, Subsidios y Otras Ayudas	3,560,643
Ingresos de la Gestión	1,921.30.4
Otros Ingresos y Beneficios	4,272.0

11. INFORMACIÓN SOBRE LA DEUDA Y EL REPORTE ANALÍTICO DE LA DEUDA

No Aplica.

12. CALIFICACIONES OTORGADAS

No Aplica.

13. PROCESO DE MEJORA

Las principales políticas de control interno son:

- Las actividades y acciones concertadas por la Dirección de Recursos Financieros deberán ser en apego a las disposiciones legales y fiscales vigentes.
- El informe de flujo de efectivo y estado financiero que guarda la Institución, deberá presentarse mensualmente ante los titulares de la Secretaría de Administración y Rectoría.

- Los importes autorizados por la UAEM a cualquier dependencia de la Administración Central o Espacios Académicos, será destinado exclusivamente para lo requerido en el folio de gastos a comprobar, sin excepción alguna.
- Las Dependencias de la Administración Central y los Espacios Académicos, deberán efectuar la comprobación del gasto autorizado en un plazo máximo de 30 días naturales a partir de la fecha de pago.
- La contabilización de los subsidios federales y estatales deberá tener como soporte el convenio y el acuerdo operativo correspondiente.
- El préstamo de cualquier documento que se resguarde en el archivo, será realizado exclusivamente por el personal adscrito a éste. En cualquier otro caso, no se podrá integrar ni extraer documentos de ningún expediente, sin autorización previa del jefe del departamento.

14. INFORMACIÓN POR SEGMENTOS

Docencia

La Universidad, en el ciclo escolar 2015-2016, atiende a 77,465 alumnos: 18 625 de bachillerato, 55,257 de estudios profesionales y 3,583 de estudios avanzados. Estas cifras muestran un incremento de 4,044 alumnos (5.5%) respecto al ciclo escolar anterior —678 (3.8%) más en bachillerato, y 3,382 (6.5%) en estudios profesionales; con decremento de 16 (0.4%) en estudios avanzados—. Por género, los porcentajes de nuestros alumnos son 55.7 mujeres y 44.3 hombres. La matrícula de educación a distancia alcanzó 1 297 alumnos: 147 de bachillerato, 1,029 de estudios profesionales y 121 de estudios avanzados.

Geográficamente, la oferta educativa concentra 44 506 alumnos —57% de la matrícula— en el municipio de Toluca, y 32,959 alumnos —43%— en otros municipios. La uaem tiene una participación en la matrícula de la entidad de 2.8% en el nivel medio superior y 11.9% en estudios profesionales.

Investigación

La Universidad forma investigadores y profesionales altamente calificados; aspecto en el que son fundamentales los 101 programas de estudios avanzados ofertados: 43 especialidades, 42 maestrías y 16 doctorados. De éstos, 26 son interinstitucionales. Por su calidad, 76 de estos programas (75.2%) se encuentran acreditados: 18 especialidades médicas en la Comisión Interinstitucional para la Formación de Recursos Humanos para la Salud, 51 en el Programa Nacional de Posgrados de Calidad del Consejo Nacional de Ciencia y Tecnología y 7 están inscritos en el Programa Nacional de Posgrados de Calidad.

En el ciclo escolar 2015-2016, cursan estudios de posgrado 3 583 alumnos —415 de doctorado, 1 429 de maestría y 1 739 de especialidad—de los cuales 54.6% son mujeres y 45.4% son hombres. Los alumnos en posgrados con los más altos estándares de calidad y pertinencia ascienden a 2 746.

Difusión Cultural

Con el objetivo de resguardar y promover el patrimonio cultural universitario —integrado por 3 530 obras de arte y 50 colecciones catalogadas—, se han diseñado mecanismos que permiten su exposición no sólo al interior de la institución sino también en espacios públicos del Estado de México.

Se realizó la exposición de la obra del doctor honoris causa Leopoldo Flores en distintos espacios culturales de Etiopía, Letonia y Polonia; además, sus obras “El Sexto día, los Cristos” y “De lo actual” se presentaron en Malinalco, Ocoyoacac y Tenancingo.

Se llevó a cabo la Primera Feria Internacional del Libro del Estado de México, donde se dieron a conocer los ganadores de los concursos internacionales de poesía “Gilberto Owen Estrada” y narrativa “Ignacio Manuel Altamirano”. Dicha feria contó con participantes de Argentina, Colombia, Egipto, España, Estados Unidos, Indonesia, Irán y Marruecos. Se realizaron 400 actividades artísticas y culturales, destacando las conferencias impartidas por Lyn Coffin, Eusebio Ruvalcaba, Ricardo Cucamonga, Eduardo Milán, Ángeles González Gamio, Mohsen Emadi y Jaime Mesa; 69 casas editoriales, 170 sellos editoriales; además, se impartieron 21 talleres con 700 participantes, se presentaron muestras gastronómicas, obras de teatro, conciertos, películas, grupos de baile, exposiciones de obra plástica y venta de artesanías; con más de 160 mil asistentes.

Extensión y Vinculación

A través del Programa de Becas, Estímulos y Apoyos, 40 234 de nuestros alumnos recibieron 54 740 becas: 30 663 de aprovechamiento académico, deportivo, cultural y de investigación; 12 661 para el fortalecimiento al perfil profesional; 581 para alumnos con desempeño destacado en eventos académicos, científicos, deportivos, culturales y en programas de movilidad estudiantil nacional e internacional; y 10 835 a la eficiencia terminal y permanencia escolar. La validación del estudio socioeconómico fue establecida como requisito para conceder becas; con lo que se ha logrado consolidar un programa que opera bajo criterios de equidad y transparencia.

La creación de la beca para Jóvenes Dramaturgos y Escritores Mexiquenses “Carlos Emilio Olvera Avelar” tiene por objeto impulsar la formación y creación literaria y teatral de los alumnos de la UAEM que hayan obtenido el primer lugar en certámenes literarios o teatrales, de carácter nacional o internacional.

Asimismo, la reestructuración del Centro Virtual de Becas permitió reorganizar la información e imagen, clasificar el Programa de Becas, Estímulos y Apoyos, por nivel de estudio, así como disponer, para los alumnos, del recurso de inconformidad en línea.

Cooperación para la Internacionalización

La UAEM se afilió al Consorcio para la Colaboración de la Educación Superior en América del Norte —organismo que promueve la participación para iniciativas internacionales, maneja programas eficientes de movilidad e intercambio académico, evalúa programas internacionales de investigación, y difunde oportunidades para los estudiantes y profesores universitarios—, así como a la Organización de Estados Americanos —que ofrece a sus afiliados becas de licenciatura, pregrado, grado y programas de desarrollo profesional, para que la comunidad universitaria incremente su formación en instituciones de alto reconocimiento académico—.

Estas afiliaciones se suman a las redes internacionales Unión de Universidades de América Latina y el Caribe, Association of International Educators, Instituto de Educación Internacional, Asociación Mexicana para la Educación Internacional, y la Association for International Education. Se firmó un convenio con la Global University Network for Innovation, la red de universidades más grande del mundo, con el propósito de participar en un proyecto de alcance internacional para medir la trascendencia de las instituciones de educación superior en la transformación de la sociedad.

La presidencia de Estados Unidos de América otorgó a la UAEM el Premio Internacional La Fuerza de los 100,000 en las Américas. Partners of The Americas, por el proyecto “Uniendo al continente americano: soluciones globales para problemas locales de rellenos sanitarios mediante el servicio y el aprendizaje”.

Administración

El personal universitario está integrado por 11,796 trabajadores: 1,659 Profesores de Tiempo Completo, 124 de medio tiempo, 191 técnicos académicos de tiempo completo, 9 de medio tiempo, y 5,484 profesores de asignatura. Por tipo de personal, 7,467 (63%) son académicos; y 4,329 (37%) administrativos: 2,574 (59%) sindicalizados, 1,644 (38%) de confianza y 111 (3%) directivos. En relación con el año anterior, el incremento del personal ha sido de casi 4% en académicos y 1% en administrativos.

Se atendieron 17 procesos de fiscalización, consistentes en auditorías y revisiones a las cuentas practicadas por la Auditoría Superior de la Federación, el Órgano Superior de Fiscalización del Estado de México, el Servicio de Administración Tributaria y la Auditoría Externa a cargo del Despacho Contable Deghosa Internacional Consultores.

En lo que respecta a los servicios de transporte, se atendieron 5,789 con un monto de 5.1 millones de pesos. Asimismo, se entregaron 10 autobuses: 8 a Centros Universitarios UAEM (Amecameca, Ecatepec, Temascaltepec, Texcoco, Valle de Chalco, Valle de México, Valle de Teotihuacán y Zumpango) y 2 a Unidades Académicas Profesionales (Chimalhuacán y Nezahualcóyotl), en apoyo a las actividades académicas de la comunidad estudiantil. Se establecieron dos nuevas rutas del Potrobús: la Plata —que da atención a la población estudiantil de la Facultad de Ciencias de la Conducta, planteles “Cuauhtémoc” e “Ignacio Ramírez Calzada” de la Escuela Preparatoria, y Ciudad Universitaria— y la Rosa —para alumnas, que abarca las zonas de Lerma, Plantel “Nezahualcóyotl” de la Escuela Preparatoria, Unidad Colón y Ciudad Universitaria—.

Se realizó la construcción y remodelación de 60 obras, de las cuales se concluyeron 27 (22 obras nuevas y 5 remodelaciones), mientras que 33 (26 nuevas y 7 remodelaciones) están en proceso; todo lo cual representa una inversión de 197.1 millones de pesos. En total se construyeron 43,411 m², de los que 23,635 corresponden a obra nueva concluida, 16,441 a obra nueva en proceso y 3 335 a remodelaciones, en estas últimas se invirtieron 13.1 millones de pesos

La Universidad dispone de 26,749 equipos de cómputo: 12,747 destinados a alumnos —relación de 6 alumnos por computadora—, 4,077 a profesores e investigadores y 9,925 a administrativos. Del total de computadoras, 21,867 (82%) están conectadas a la red institucional: 10,450 (48%) para alumnos, 3,407 (16%) para académicos y 8,010 (36%) para administrativos.

15. EVENTOS POSTERIORES AL CIERRE

La cancelación de documentos por errores en pedidos, importes o en su caso no es posible hacer la entrega del bien o servicio. Adicionalmente la cancelación de pagos a proveedores, acreedores y/o empleados.

La existencia de cuentas incobrables.

16. PARTES RELACIONADAS

No Aplica.

17. RESPONSABILIDAD SOBRE LA PRESENTACIÓN RAZONABLE DE LOS ESTADOS FINANCIEROS

“Bajo protesta de decir verdad declaramos que los Estados Financieros y sus notas, son razonablemente correctos y son responsabilidad del emisor”.

El Despacho Deghosa Internacional y Asociados, S.C., dictaminó los Estados Financieros de la Universidad Autónoma del Estado de México al 31 de Diciembre de 2015, mediante el cual expresa la opinión de que presentan razonablemente, en todos los aspectos importantes, la situación financiera de la Universidad.

INFORMACIÓN PRESUPUESTARIA

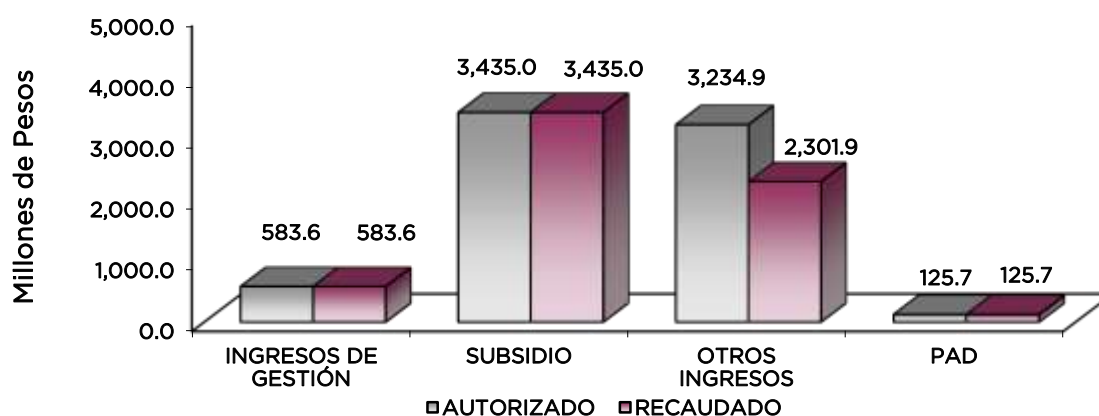
U A E M

Universidad Autónoma del Estado de México
Estado Analítico de Ingresos
Del 1 de enero al 31 de diciembre de 2015
(Miles de pesos)

Rubro de Ingresos	Ingreso					Diferencia (6= 5 - 1)
	Estimado	Ampliaciones y Reducciones	Modificado	Devengado	Recaudado	
	(1)	(2)	(3= 1 + 2)	(4)	(5)	
Impuestos			.0			.0
Cuotas y Aportaciones de Seguridad Social			.0			.0
Contribuciones de Mejoras			.0			.0
Derechos			.0			.0
Productos	.0	.0	.0	.0	.0	.0
Corriente			.0			.0
Capital			.0			.0
Aprovechamientos	.0	.0	.0	.0	.0	.0
Corriente			.0			.0
Capital			.0			.0
Ingresos por Ventas de Bienes y Servicios	1,416,826.3	1,233,617.3	2,650,443.6	38,422.8	2,709,865.8	1,293,039.5
Participaciones y Aportaciones			.0			.0
Transferencias, Asignaciones, Subsidios y Otras Ayudas	3,253,479.4	181,508.7	3,434,988.1	75.0	3,522,145.3	268,665.9
Ingresos Derivados de Financiamientos		1,293,741.7	1,293,741.7	.0	175,635.7	175,635.7
Total	4,670,305.7	2,708,867.7	7,379,173.4	38,497.8	6,407,646.8	
				Ingresos excedentes'		1,737,341.1

Estado Analítico de Ingresos Por Fuente de Financiamiento	Ingreso					Diferencia (6= 5 - 1)
	Estimado	Ampliaciones y Reducciones	Modificado	Devengado	Recaudado	
	(1)	(2)	(3= 1 + 2)	(4)	(5)	
Ingresos del Gobierno	.0	.0	.0	.0	.0	.0
Impuestos			.0			.0
Contribuciones de Mejoras			.0			.0
Derechos			.0			.0
Productos	.0	.0	.0	.0	.0	.0
Corriente			.0			.0
Capital			.0			.0
Aprovechamientos	.0	.0	.0	.0	.0	.0
Corriente			.0			.0
Capital			.0			.0
Participaciones y Aportaciones			.0			.0
Transferencias, Asignaciones, Subsidios y Otras Ayudas			.0			.0
Ingresos de Organismos y Empresas	4,670,305.7	1,415,126.0	6,085,431.7	38,497.8	6,232,011.1	1,561,705.4
Cuotas y Aportaciones de Seguridad Social			.0			.0
Ingresos por Ventas de Bienes y Servicios	1,416,826.3	1,233,617.3	2,650,443.6	38,422.8	2,709,865.8	1,293,039.5
Transferencias, Asignaciones, Subsidios y Otras Ayudas	3,253,479.4	181,508.7	3,434,988.1	75.0	3,522,145.3	268,665.9
Ingresos Derivados de Financiamiento	.0	1,293,741.7	1,293,741.7	.0	175,635.7	175,635.7
Ingresos Derivados de Financiamientos	.0	1,293,741.7	1,293,741.7	.0	175,635.7	175,635.7
Total	4,670,305.7	2,708,867.7	7,379,173.4	38,497.8	6,407,646.8	
				Ingresos excedentes'		1,737,341.1

Universidad Autónoma del Estado de México								
INGRESOS								
(Miles de Pesos)								
INGRESOS	PREVISTO	PRESUPUESTO 2015		TOTAL AUTORIZADO	RECAUDADO	VARIACIÓN		
		ASIGNACIONES Y/O AMPLIACIONES	REDUCCIONES Y/O DISMINUCIONES			IMPORTE	%	
INGRESOS DE GESTIÓN	758,657.8	161,010.8	336,049.6	583,619.0	583,619.0			
Ingresos por Venta de Bienes y Servicios	758,657.8	161,010.8	336,049.6	583,619.0	583,619.0			
PARTICIPACIONES, APORTACIONES, TRANSFERENCIAS, ASIGNACIONES, SUBSIDIOS Y OTRAS AYUDAS	3,253,479.3	219,852.9	38,344.2	3,434,988.0	3,434,988.0			
Subsidio	3,253,479.3	219,852.9	38,344.2	3,434,988.0	3,434,988.0			
OTROS INGRESOS Y BENEFICIOS	658,168.6	2,791,828.3	215,085.6	3,234,911.3	2,301,882.5	933,028.8	28.8	
Ingresos Financieros	7,711.5	922.7	4,362.3	4,271.9	4,271.9			
Pasivos Pendientes de Liquidar al Cierre del Ejercicio					879,446.3	-879,446.3		
Pasivos Derivados de Erogaciones Devengadas y Pendientes de Ejercicios Anteriores		1,293,741.7		1,293,741.7	175,635.7	1,118,106.0	86.4	
Ingresos Diversos	650,457.1	1,497,163.9	210,723.3	1,936,897.7	1,242,528.6	694,369.1	35.8	
S U B T O T A L	4,670,305.7	3,172,692.0	589,479.4	7,253,518.3	6,320,489.5	933,028.8	12.9	
Programa de Acciones para el Desarrollo (PAD)		125,765.3	110.2	125,655.1	125,655.1			
T O T A L	4,670,305.7	3,298,457.3	589,589.6	7,379,173.4	6,446,144.6	933,028.8	12.6	



NOTAS AL PRESUPUESTO DE INGRESOS

INGRESOS

Se tuvo previsto recaudar ingresos por 4 mil 670 millones 305.7 miles de pesos para el ejercicio 2015, considerando ampliaciones y reducciones netas de más por 2 mil 708 millones 867.7 miles

de pesos, se determinaron ingresos modificados por 7 mil 379 millones 173.4 miles de pesos lográndose un recaudado de 6 mil 446 millones 144.6 miles de pesos, por lo que se tuvo una variación de menos por 933 millones 28.8 miles de pesos, lo cual representó el 12.6 por ciento menos respecto al monto previsto.

INGRESOS DE GESTIÓN

En este concepto se tuvo previsto recaudar 758 millones 657.8 miles de pesos, se realizaron ampliaciones y reducciones de menos por 175 millones 38.8 miles de pesos, para llegar a un autorizado de 583 millones 619 mil pesos, los cuales se ejercieron en su totalidad.

PARTICIPACIONES, APORTACIONES, TRANSFERENCIAS, ASIGNACIONES, SUBSIDIOS Y OTRAS AYUDAS

Subsidio

El subsidio estatal previsto fue de 3 mil 253 millones 479.3 miles de pesos, se otorgaron ampliaciones líquidas por 181 millones 508.7 mil pesos, lográndose un recaudado de 3 mil 434 millones 988 mil pesos, los cuales se ejercieron en su totalidad.

OTROS INGRESOS Y BENEFICIOS

Para este capítulo la previsión de estos recursos fue por un monto de 658 millones 168.6 miles de pesos, determinando ampliaciones y reducciones netos de más por 2 mil 576 millones 742.7 miles de pesos logrando un total autorizado por 3 mil 234 millones 911.3 miles de pesos, de los cuales se recaudaron 2 mil 301 millones 882.5 miles de pesos, lográndose una variación de menos por 933 millones 28.8 miles de pesos, lo cual representó el 28.8 por ciento al monto previsto.

PARTICIPACIONES, APORTACIONES, TRANSFERENCIAS, ASIGNACIONES, SUBSIDIOS Y OTRAS AYUDAS

Programa de Acciones para el Desarrollo (PAD)

Para este capítulo se obtuvo un total autorizado por 125 millones 655.1 mil pesos teniéndose un recaudado por la misma cantidad.

CUENTA PÚBLICA DEL GOBIERNO, ORGANISMOS AUXILIARES Y AUTÓNOMOS DEL ESTADO DE MÉXICO 2015

Universidad Autónoma del Estado de México
 Estado Analítico del Ejercicio del Presupuesto de Egresos
 Clasificación por Objeto del Gasto (Capítulo y Concepto)
 Del 1 de enero al 31 de diciembre de 2015
 (Miles de Pesos)

Concepto	Egresos					Subejercicio
	Aprobado	Ampliaciones/ (Reducciones)	Modificado	Devengado	Pagado	
	1	2	3 = (1 + 2)	4	5	
Servicios Personales	3,480,231.7	262,357.3	3,742,589.0	268,500.6	3,474,088.4	3,474,088.4
Remuneraciones al Personal de Carácter Permanente	1,415,394.2	104,691.2	1,520,085.4	-	1,520,085.6	1,520,085.4
Remuneraciones al Personal de Carácter Transitorio	10,531.8	231,115.2	241,647.0	221,858.0	19,788.9	19,789.0
Remuneraciones Adicionales y Especiales	1,298,712.0	-	1,261,207.5	27,769.5	1,233,438.0	1,233,438.0
Seguridad Social	306,336.0	-	10,397.3	295,938.7	3.4	295,935.2
Otras Prestaciones Sociales y Económicas	394,141.6	-	11,457.7	382,683.9	18,869.7	363,814.2
Previsiones	24,000.0	-	24,000.0	-	-	-
Pago de Estímulos a Servidores Públicos	31,116.1	-	9,910.4	41,026.5	-	41,026.5
Materiales y Suministros	144,200.4	34,048.5	178,248.9	87,714.2	90,534.7	90,534.7
Materiales de Administración, Emisión de Documentos y Artículos Oficiales	73,830.4	-	2,185.8	71,644.6	42,309.0	29,335.6
Alimentos y Utensilios	9,022.8	-	266.5	9,289.3	6,723.5	2,565.8
Materias Primas y Materiales de Producción y Comercialización	9,876.6	-	14,138.1	24,014.7	10,927.8	13,086.9
Materiales y Artículos de Construcción y de Reparación	546.3	-	982.0	1,528.3	989.5	538.8
Productos Químicos, Farmacéuticos y de Laboratorio	4,938.1	-	9,718.2	14,656.3	8,925.3	5,731.0
Combustibles, Lubricantes y Aditivos	26,159.2	-	2,131.9	28,291.1	2,214.0	26,077.1
Vestuario, Blancos, Prendas de Protección y Artículos Deportivos	16,204.2	-	8,108.5	24,312.7	12,478.2	11,834.5
Materiales y Suministros Para Seguridad	-	-	-	-	-	-
Herramientas, Refacciones y Accesorios Menores	3,622.8	-	889.1	4,511.9	3,146.9	1,365.0
Servicios Generales	718,680.0	837,486.9	1,556,166.9	787,367.0	768,786.0	768,799.9
Servicios Básicos	115,974.0	-	23,979.3	91,994.7	54,311.8	37,682.9
Servicios de Arrendamiento	117,026.5	-	12,975.6	130,002.1	43,580.5	86,421.6
Servicios Profesionales, Científicos, Técnicos y Otros Servicios	83,892.0	-	601,127.9	685,019.9	260,598.4	424,421.5
Servicios Financieros, Bancarios y Comerciales	9,591.7	-	133,213.3	142,805.0	135,898.4	6,906.6
Servicios de Instalación, Reparación, Mantenimiento y Conservación	89,233.8	-	67,192.3	156,426.1	68,793.8	87,618.3
Servicios de Comunicación Social y Publicidad	67,686.3	-	20,087.6	87,773.9	34,878.9	52,895.0
Servicios de Traslado y Viáticos	15,637.5	-	27,849.7	43,487.2	18,922.3	24,564.9
Servicios Oficiales	93,724.5	-	5,891.2	99,615.7	59,527.7	40,088.0
Otros Servicios Generales	125,913.7	-	6,871.4	119,042.3	110,855.2	8,187.2
Transferencias, Asignaciones, Subsidios y Otras Ayudas	168,874.4	14,125.7	183,000.1	13,312.9	169,687.2	169,687.2
Transferencias Internas y Asignaciones al Sector Público	-	-	-	-	-	-
Transferencias al Resto del Sector Público	-	-	-	-	-	-
Subsidios y Subvenciones	-	-	-	-	-	-
Ayudas Sociales	168,874.4	-	183,000.1	13,312.9	169,687.2	169,687.2
Pensiones y Jubilaciones	-	14,125.7	-	-	-	-
Transferencias a Fideicomisos, Mandatos y Otros Análogos	-	-	-	-	-	-
Transferencias a la Seguridad Social	-	-	-	-	-	-
Donativos	-	-	-	-	-	-
Transferencias al Exterior	-	-	-	-	-	-
Bienes Muebles, Inmuebles e Intangibles	60,000.0	126,933.4	186,933.4	60,137.7	126,795.7	126,795.7
Mobiliario y Equipo de Administración	54,358.8	-	77,795.2	29,687.7	48,107.5	48,107.5
Mobiliario y Equipo Educativo y Recreativo	-	18,102.5	18,102.5	5,877.1	12,225.4	12,225.4
Equipo e Instrumental Médico y de Laboratorio	-	34,083.3	34,083.3	14,545.6	19,537.7	19,537.7
Vehículos y Equipo de Transporte	-	22,991.8	22,991.8	1,271.0	21,720.8	21,720.8
Equipo de Defensa y Seguridad	-	5,938.7	5,938.7	1,296.5	4,642.2	4,642.2
Maquinaria, Otros Equipos y Herramientas	5,641.2	-	27,237.9	7,459.8	19,778.0	19,778.1
Activos Biológicos	-	784.0	784.0	-	784.0	784.0
Bienes Inmuebles	-	-	-	-	-	-
Activos Intangibles	-	-	-	-	-	-
Inversión Pública	98,319.2	140,174.2	238,493.4	191,618.7	46,581.6	46,874.7
Obra Pública en Bienes de Dominio Público	-	-	-	-	-	-
Obra Pública en Bienes Propios	98,319.2	-	238,493.4	191,618.7	46,581.6	46,874.7
Proyectos Productivos y Acciones de Fomento	-	-	-	-	-	-
Inversiones Financieras y Otras Provisiones	-	-	-	-	-	-
Inversiones Para el Fomento de Actividades Productivas	-	-	-	-	-	-
Acciones y Participaciones de Capital	-	-	-	-	-	-
Compra de Títulos y Valores	-	-	-	-	-	-
Concesión de Préstamos	-	-	-	-	-	-
Inversiones en Fideicomisos, Mandatos y Otros Análogos	-	-	-	-	-	-
Otras Inversiones Financieras	-	-	-	-	-	-
Provisiones para Contingencias y Otras Erogaciones Especiales	-	-	-	-	-	-
Participaciones y Aportaciones	-	-	-	-	-	-
Participaciones	-	-	-	-	-	-
Aportaciones	-	-	-	-	-	-
Convenios	-	-	-	-	-	-
Deuda Pública	-	1,293,741.7	1,293,741.7	-	175,635.7	1,293,741.7
Amortización de la Deuda Pública	-	-	-	-	-	-
Intereses de la Deuda Pública	-	-	-	-	-	-
Comisiones de la Deuda Pública	-	-	-	-	-	-
Gastos de la Deuda Pública	-	-	-	-	-	-
Costo por Coberturas	-	-	-	-	-	-
Apoyos Financieros	-	-	-	-	-	-
Adeudos de Ejercicios Fiscales Anteriores (Adefas)	-	1,293,741.7	1,293,741.7	-	175,635.7	1,293,741.7
Total del Gasto	4,670,305.7	2,708,867.7	7,379,173.4	1,408,651.1	4,852,109.3	5,970,522.3

U A E M

Universidad Autónoma del Estado de México
Estado Analítico del Ejercicio del Presupuesto de Egresos
Clasificación Económica (por Tipo de Gasto)
Del 1 de enero al 31 de diciembre de 2015
(Miles de Pesos)

Concepto	Egresos					Subejercicio 6 = (3 - 4)
	Aprobado	Ampliaciones/ (Reducciones)	Modificado	Devengado	Pagado	
	1	2	3 = (1 + 2)	4	5	
Gasto Corriente	4,511,986.5	1,127,455.0	5,639,441.4	1,142,147.3	4,497,294.2	4,497,294.1
Gasto de Capital	158,319.2	287,671.0	445,990.3	266,503.8	179,179.4	179,486.5
Amortización de la Deuda y Disminución de Pasivos		1,293,741.7	1,293,741.7		175,635.7	1,293,741.7
Pensiones y Jubilaciones			-			-
Participaciones			-			-
Total del Gasto	4,670,305.7	2,708,867.7	7,379,173.4	1,408,651.1	4,852,109.3	5,970,522.3

Universidad Autónoma del Estado de México
Estado Analítico del Ejercicio del Presupuesto de Egresos
Clasificación Administrativa
Del 1 de enero al 31 de diciembre de 2015
(Miles de Pesos)

Concepto	Egresos					Subejercicio 6 = (3 - 4)
	Aprobado	Ampliaciones/ (Reducciones)	Modificado	Devengado	Pagado	
	1	2	3 = (1 + 2)	4	5	
Entidades Paraestatales y Fideicomisos No Empresariales y No Financieros	4,670,305.7	2,708,867.7	7,379,173.4	1,408,651.1	4,852,109.3	5,970,522.3
Instituciones Públicas de Seguridad Social	-	-	-	-	-	-
Entidades Paraestatales Empresariales No Financieras con Participación Estatal Mayoritaria	-	-	-	-	-	-
Entidades Paraestatales Empresariales Financieras Monetarias con Participación Estatal Mayoritaria	-	-	-	-	-	-
Entidades Paraestatales Empresariales Financieras No Monetarias con Participación Estatal Mayoritaria	-	-	-	-	-	-
Fideicomisos Financieros Públicos con Participación Estatal Mayoritaria	-	-	-	-	-	-
Total del Gasto	4,670,305.7	2,708,867.7	7,379,173.4	1,408,651.1	4,852,109.3	5,970,522.3

CUENTA PÚBLICA DEL GOBIERNO, ORGANISMOS AUXILIARES Y AUTÓNOMOS DEL ESTADO DE MÉXICO 2015

Universidad Autónoma del Estado de México
 Estado Analítico del Ejercicio del Presupuesto de Egresos
 Clasificación Administrativa
 Del 1 de enero al 31 de diciembre de 2015
 (Miles de pesos)

Concepto	Egresos					Subejercicio
	Aprobado	Ampliaciones/ (Reducciones)	Modificado	Devengado	Pagado	
	1	2	3 = (1 + 2)	4	5	
400G1 Universidad Autónoma del Estado de México	4,670,305.7	2,708,867.7	7,379,173.4	1,408,651.1	4,852,109.3	5,970,522.3
			-			-
			-			-
			-			-
			-			-
			-			-
			-			-
			-			-
Total del Gasto	4,670,305.7	2,708,867.7	7,379,173.4	1,408,651.1	4,852,109.3	5,970,522.3

Universidad Autónoma del Estado de México
 Estado Analítico del Ejercicio del Presupuesto de Egresos
 Clasificación Administrativa
 Del 1 de enero al 31 de diciembre de 2015
 (Miles de pesos)

Concepto	Egresos					Subejercicio
	Aprobado	Ampliaciones/ (Reducciones)	Modificado	Devengado	Pagado	
	1	2	3 = (1 + 2)	4	5	
Poder Ejecutivo			-			-
Poder Legislativo			-			-
Poder Judicial			-			-
Órganos Autónomos	4,670,305.7	2,708,867.7	7,379,173.4	1,408,651.1	4,852,109.3	5,970,522.3
Total del Gasto	4,670,305.7	2,708,867.7	7,379,173.4	1,408,651.1	4,852,109.3	5,970,522.3

Universidad Autónoma del Estado de México
 Estado Analítico del Ejercicio del Presupuesto de Egresos
 Clasificación Funcional de (Finalidad y Función)
 Del 1 de enero al 31 de diciembre 2015
 (Miles de Pesos)

Concepto	Egresos					Subejercicio 6 = (3 - 4)
	Aprobado	Ampliaciones/ (Reducciones)	Modificado	Devengado	Pagado	
	1	2	3 = (1 + 2)	4	5	
Gobierno	-	-	-	-	-	-
Legislación				-		-
Justicia				-		-
Coordinación de la Política de Gobierno				-		-
Relaciones Exteriores				-		-
Asuntos Financieros y Hacendarios				-		-
Seguridad Nacional				-		-
Asuntos de Orden Público y de Seguridad Interior				-		-
Otros Servicios Generales				-		-
Desarrollo Social	4,670,305.7	1,415,126.0	6,085,431.7	1,408,651.1	4,676,473.6	4,676,780.6
Protección Ambiental				-		-
Vivienda y Servicios a la Comunidad				-		-
Salud				-		-
Recreación, Cultura y Otras Manifestaciones Sociales				-		-
Educación	4,670,305.7	1,415,126.0	6,085,431.7	1,408,651.1	4,676,473.6	4,676,780.6
Protección Social				-		-
Otros Asuntos Sociales				-		-
Desarrollo Económico	-	-	-	-	-	-
Asuntos Económicos, Comerciales y Laborales en General				-		-
Agropecuaria, Silvicultura, Pesca y Caza				-		-
Combustibles y Energía				-		-
Minería, Manufacturas y Construcción				-		-
Transporte				-		-
Comunicaciones				-		-
Turismo				-		-
Ciencia, Tecnología e Innovación				-		-
Otras Industrias y Otros Asuntos Económicos				-		-
Otras no Clasificadas en Funciones Anteriores	-	1,293,741.7	1,293,741.7	-	175,635.7	1,293,741.7
Transacciones de la Deuda Pública / Costo Financiero de la Deuda				-		-
Transferencias, Participaciones y Aportaciones entre Diferentes Niveles y Órdenes de Gobierno				-		-
Saneamiento del Sistema Financiero				-		-
Adeudos de Ejercicios Fiscales Anteriores		1,293,741.7	1,293,741.7	-	175,635.7	1,293,741.7
Total del Gasto	4,670,305.7	2,708,867.7	7,379,173.4	1,408,651.1	4,852,109.3	5,970,522.3

Universidad Autónoma del Estado de México
 Endeudamiento Neto
 Del 1 de Enero al 31 de Diciembre de 2015
 (Miles de Pesos)

Identificación de Crédito o Instrumento	Contratación/Colocación	Amortización	Endeudamiento Neto
	A	B	C = A - B
Créditos Bancarios			
			-
			-
			-
			-
			-
Total Créditos Bancarios	-	-	-

Otros Instrumentos de Deuda			
			-
			-
			-
			-
			-
			-
			-
Total Otros Instrumentos de Deuda	-	-	-

TOTAL	-	-	-
--------------	---	---	---

Universidad Autónoma del Estado de México
 Intereses de la Deuda
 Del 1 de enero al 31 de diciembre de 2015
 (Miles de Pesos)

Identificación de Crédito o Instrumento	Devengado	Pagado
Créditos Bancarios		
Total de intereses de Créditos Bancarios	-	-

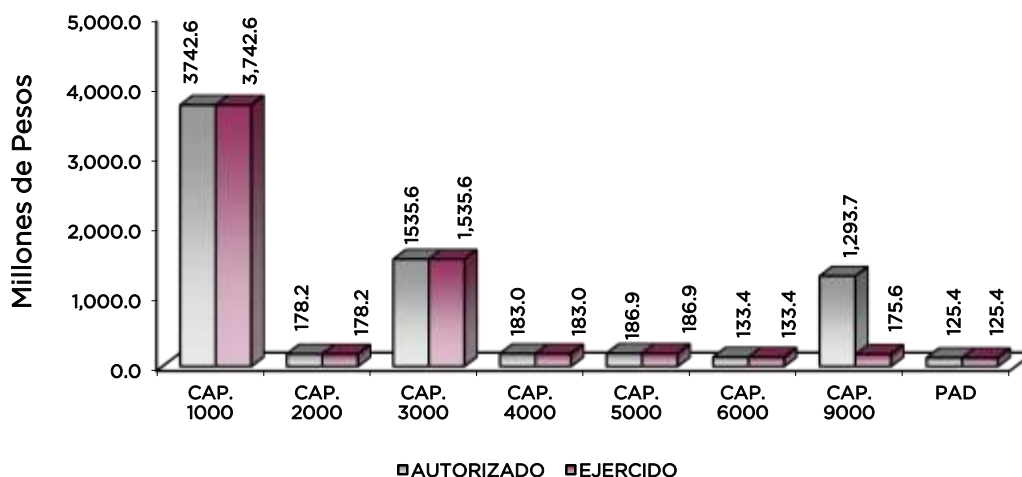
Otros Instrumentos de Deuda		
Total de intereses de Otros Instrumentos de Deuda	-	-

TOTAL	-	-
--------------	---	---

**Universidad Autónoma del Estado de México
EGRESOS POR CAPÍTULO**

(Miles de Pesos)

EGRESOS	PREVISTO	PRESUPUESTO 2015		TOTAL AUTORIZADO	EJERCIDO	VARIACIÓN	
		ASIGNACIONES Y/O AMPLIACIONES	REDUCCIONES Y/O DISMINUCIONES			IMPORTE	%
SERVICIOS PERSONALES	3,480,231.7	1,370,338.6	1,107,981.3	3,742,589.0	3,742,589.0		
MATERIALES Y SUMINISTROS	144,200.4	214,098.0	180,049.5	178,248.9	178,248.9		
SERVICIOS GENERALES	718,680.0	2,471,192.5	1,654,269.1	1,535,603.4	1,535,603.4		
TRANSFERENCIAS, ASIGNACIONES, SUBSIDIOS Y OTRAS AYUDAS	168,874.4	426,305.2	412,179.5	183,000.1	183,000.1		
BIENES MUEBLES, INMUEBLES E INTANGIBLES	60,000.0	562,011.1	435,077.7	186,933.4	186,933.4		
INVERSIÓN PÚBLICA	98,319.2	192,326.0	157,243.4	133,401.8	133,386.2	15.6	
DEUDA PÚBLICA		1,293,741.7		1,293,741.7	175,635.7	1,118,106.0	86.4
SUBTOTAL	4,670,305.7	6,530,013.1	3,946,800.5	7,253,518.3	6,135,396.7	1,118,121.6	15.4
INVERSIÓN PÚBLICA							
Programa de Acciones para el Desarrollo (PAD)		125,765.3	110.2	125,655.1	125,363.7	291.4	.2
TOTAL	4,670,305.7	6,655,778.4	3,946,910.7	7,379,173.4	6,260,760.4	1,118,413.0	15.2



NOTAS AL PRESUPUESTO DE EGRESOS

EGRESOS

Se tuvo un presupuesto Inicial que ascendió a 4 mil 670 millones 305.7 miles de pesos, presentando ampliaciones y traspasos netos de más por 2 mil 708 millones 867.7 miles de pesos, con lo que se determinó un presupuesto modificado de 7 mil 379 millones 173.4 miles de pesos, de los cuales se ejercieron 6 mil 260 millones 760.4 miles de pesos, obteniendo una variación por 1 mil 118 millones 413 mil pesos equivalentes al 15.2 por ciento respecto al monto autorizado. La variación obedece principalmente a las medidas de austeridad, racionalidad y disciplina presupuestal.

SERVICIOS PERSONALES

Se autorizaron 3 mil 480 millones 231.7 miles de pesos, con ampliaciones y traspasos netos por 262 millones 357.3 miles de pesos, por lo que se determinó un presupuesto modificado de 3 mil 742 millones 589 mil pesos, ejerciéndose durante el ejercicio el mismo importe.

MATERIALES Y SUMINISTROS

Se tuvo un autorizado inicial de 144 millones 200.4 miles de pesos, posteriormente se dieron ampliaciones y reducciones de más por 34 millones 48.5 miles de pesos, determinándose un presupuesto modificado de 178 millones 248.9 miles de pesos de los cuales se ejerció durante el ejercicio el mismo importe. El ejercido se aplicó en la adquisición de materiales aplicados en las actividades de espacios académicos, centros de investigación y espacios administrativos de la UAEM.

SERVICIOS GENERALES

Inicialmente se autorizaron 718 millones 680 mil pesos, posteriormente se dieron ampliaciones netas por 816 millones 923.4 miles de pesos, obteniéndose un presupuesto modificado de 1 mil 535 millones 603.4 miles de pesos. Los cuales fueron ejercidos en su totalidad.

TRANSFERENCIAS, ASIGNACIONES, SUBSIDIOS Y OTRAS AYUDAS

El presupuesto autorizado inicial para este capítulo fue de 168 millones 874.4 miles de pesos, posteriormente se dieron ampliaciones y traspasos netos por un importe de 14 millones 125.7 miles de pesos, determinando un presupuesto modificado por 183 millones 0.1 miles de pesos, ejerciéndose el mismo importe.

BIENES MUEBLES, INMUEBLES E INTANGIBLES

Se tuvo un autorizado inicial por 60 millones de pesos, posteriormente se dieron ampliaciones y traspasos netos de más por 126 millones 933.4 miles de pesos, determinándose un presupuesto modificado de 186 millones 933.4 miles de pesos, ejerciéndose el mismo importe.

INVERSIÓN PÚBLICA

Se tuvo un autorizado inicial por 98 millones 319.2 miles de pesos destinados al programa de obra universitaria, posteriormente se dieron ampliaciones y traspasos netos de más por 35 millones 82.6 miles de pesos, determinándose un presupuesto modificado de 133 millones 401.8 miles de pesos, ejerciéndose el mismo importe.

DEUDA PÚBLICA

Durante el ejercicio se autorizaron ampliaciones por 1 mil 293 millones 741.7 miles de pesos para pasivos derivados de erogaciones devengadas y pendientes de liquidar al cierre del ejercicio inmediato anterior, de los cuales se ejercieron 175 millones 635.7 miles de pesos, por lo que se obtuvo un subejercicio de 1 mil 118 millones 106 mil pesos, lo cual representó el 86.4 por ciento respecto al monto autorizado.

PROGRAMA DE ACCIONES PARA EL DESARROLLO

Para este capítulo se autorizaron ampliaciones por 125 millones 655.1 miles de pesos, de los cuales se ejercieron 125 millones 363.7 miles de pesos, por lo que se obtuvo un subejercicio de 291.4 miles de pesos.

U A E M

INFORMACIÓN PRESUPUESTAL

Universidad Autónoma del Estado de México
COMPARATIVO DE EGRESOS POR NATURALEZA DE GASTO
(Miles de Pesos)

CAPÍTULO Y NATURALEZA DE GASTO	P R E S U P U E S T O 2 0 1 5					
	PREVISTO	ASIGNACIONES Y/O AMPLIACIONES	REDUCCIONES Y/O DISMINUCIONES	TOTAL AUTORIZADO	EJERCIDO	VARIACIÓN
SERVICIOS PERSONALES	3,480,231.7	1,370,338.6	1,107,981.3	3,742,589.0	3,742,589.0	0.0
Sueldo Base	1,115,706.2	251,225.8	160,738.8	1,206,193.2	1,206,193.2	
Carrera Docente	299,688.0	14,204.6		313,892.6	313,892.4	-0.2
Honorarios Asimilables Al Salario	10,531.8	326,784.2	95,669.4	241,646.6	241,646.8	0.2
Prima Por Años De Servicio	672.0		581.7	90.3	90.3	0.0
Prima De Antigüedad	272,584.9		50,793.0	221,791.9	221,791.9	0.0
Prima Vacacional	124,065.5	4,756.8	10,736.7	118,085.6	118,085.6	
Aguinaldo	281,802.0	328,735.3	320,831.8	289,705.5	289,705.5	0.0
Remuneraciones Por Horas Extraordinarias	14,624.0	13,246.8		27,870.8	27,870.8	0.0
Compensación	87,215.3	8,638.8		95,854.1	95,854.1	
Compensación Por Servicios Especiales	6,136.3	8,500.7		14,637.0	14,637.0	
Gratificación	292,558.0	18,851.0	53,942.8	257,466.2	257,466.2	
Gratificación Por Convenio	141,655.4	32,963.2	23,399.2	151,219.4	151,219.4	0.0
Gratificación Por Productividad	61,711.9	5,429.8		67,141.7	67,141.7	
Labores Docentes	15,686.7	4,817.5	3,159.2	17,345.0	17,345.0	
Cuotas De Servicio De Salud	140,285.8	98,096.4	139,906.5	98,475.7	98,475.7	0.0
Cuotas Al Sistema Solidario De Reparto	107,309.3	14,249.7		121,559.0	121,559.0	
Cuotas Del Sistema De Capitalización Individual	14,904.4	1,211.2		16,115.6	16,115.6	0.0
Aportaciones Para Financiar Los Gastos Generales De Administración Del ISSEMYM	12,548.0	12,222.3		24,770.3	24,770.3	
Riesgo De Trabajo	14,193.1	10,115.8		24,308.9	24,308.9	
Seguros Y Fianzas	17,095.4		6,386.2	10,709.2	10,709.2	
Liquidación Por Indemnizaciones, Por Sueldos Y Salarios Caidos	1,509.3		1,450.5	58.8	58.8	0.0
Prima Por Jubilación	8,887.5		8,887.5			
Becas Para Hijos De Trabajadores Sindicalizados	20,259.9	756.1	36.9	20,979.1	20,979.1	
Días Cívicos Y Económicos	26,588.7		10,865.7	15,723.0	15,723.0	
Gastos Relacionados Al Magisterio		2.7		2.7	2.7	
Día Del Maestro Y Del Servidor Público	85,630.7	697.1	1,968.9	84,358.9	84,358.9	0.0
Otros Gastos Derivados De Convenio	105,470.0	8,374.7	778.5	113,066.2	113,066.2	
Asignaciones Extraordinarias Para Servidores Públicos Sindicalizados	25,724.6	1,206.6	8,900.2	18,031.0	18,031.0	0.0
Elaboración De Tesis	564.8	222.6		787.4	787.4	
Viáticos	18,934.3	1,484.8		20,419.1	20,419.1	
Despensa	100,571.8	163,741.7	155,055.8	109,257.7	109,257.7	0.0
Previsiones De Carácter Laboral, Económica Y De Seguridad Social	24,000.0	21,750.2	45,750.2			
Reconocimiento A Servidores Públicos	3,093.2		2,314.6	778.6	778.6	0.0
Estímulos Por Puntualidad Y Asistencia	28,022.9	18,052.2	5,827.2	40,247.9	40,247.9	0.0
MATERIALES Y SUMINISTROS	144,200.4	214,098.0	180,049.5	178,248.9	178,248.9	0.0
Materiales Y Útiles De Oficina	33,700.2	93,993.0	98,981.6	28,711.6	28,711.4	-0.2
Materiales Y Útiles De Impresión Y Reproducción	2,336.1		331.6	2,004.5	2,004.5	
Materiales Y Útiles Para El Procesamiento En Equipos Y Bienes Informáticos	25,949.5	2,201.0		28,150.5	28,150.7	0.2
Material De Foto, Cine Y Grabación	1,521.7	784.2		2,305.9	2,305.9	
Material De Información	582.3		245.1	337.2	337.2	0.0
Material Y Enseres De Limpieza	9,184.8		1,670.4	7,514.4	7,514.4	
Material Didáctico	530.3	1,264.1	3.1	1,791.3	1,791.3	0.0
Material Para Identificación Y Registro	25.5	803.8		829.3	829.3	
Productos Alimenticios Para Personas	6,599.0	6,919.9	7,056.7	6,462.2	6,462.2	0.0
Productos Alimenticios Para Animales	2,423.8	403.3		2,827.1	2,827.1	0.0
Materias Primas Y Materiales De Producción	1,166.2	776.8		1,943.0	1,943.0	
Productos Químicos, Farmacéuticos Y De Laboratorio Adquiridos Como Materia Prima	8,710.4	42,072.2	28,710.9	22,071.7	22,071.7	0.0
Material De Señalización	546.3	1,756.5	774.5	1,528.3	1,528.3	0.0
Medicinas Y Productos Farmacéuticos	597.8		320.3	277.5	277.5	0.0
Materiales, Accesorios Y Suministros Médicos	2,103.1	870.9	156.7	2,817.3	2,817.3	
Materiales, Accesorios Y Suministros De Laboratorio	2,237.2	25,768.7	16,444.4	11,561.5	11,561.5	
Combustibles, Lubricantes Y Aditivos	26,159.2	4,866.3	2,734.4	28,291.1	28,291.1	
Vestuario Y Uniformes	8,461.1	26,308.0	14,798.4	19,970.7	19,970.7	0.0
Prendas De Seguridad Y Protección Personal	418.1		191.6	226.5	226.5	0.0
Artículos Deportivos	7,288.6		3,177.2	4,111.4	4,111.4	0.0
Blancos Y Otros Productos Textiles	36.4		32.3	4.1	4.1	0.0
Refacciones Y Accesorios Menores De Edificios	3,622.8	5,309.3	4,420.3	4,511.8	4,511.8	
SERVICIOS GENERALES	718,680.0	2,471,192.5	1,654,269.1	1,535,603.4	1,535,603.4	0.0
Servicio De Energía Eléctrica	29,791.2		1,226.1	28,565.1	28,565.1	0.0
Servicio De Agua	105.3	908.2		1,013.5	1,013.5	
Servicio Telefónico Convencional	9,273.2		3,323.4	5,949.8	5,949.8	0.0

CUENTA PÚBLICA DEL GOBIERNO, ORGANISMOS AUXILIARES Y AUTÓNOMOS DEL ESTADO DE MÉXICO 2015

CAPÍTULO Y NATURALEZA DE GASTO	P R E S U P U E S T O 2 0 1 5					
	PREVISTO	ASIGNACIONES Y/O AMPLIACIONES	REDUCCIONES Y/O DISMINUCIONES	TOTAL AUTORIZADO	EJERCIDO	VARIACIÓN
Servicio De Telefonía Celular	9,041.6		3,251.3	5,790.3	5,790.3	
Servicio De Acceso A Internet	67,343.7	122,272.7	139,289.9	50,326.5	50,326.5	
Servicio Postal Y Telegráfico	419.0		69.5	349.5	349.5	
Arrendamiento De Edificios Y Locales	12,177.2	5,083.6		17,260.8	17,260.8	0.0
Arrendamiento De Equipo Y Bienes Informáticos	59,971.2	5,076.3		65,047.5	65,047.5	
Arrendamiento De Vehículos	39,398.9	75,795.1	73,388.4	41,805.6	41,805.6	0.0
Arrendamiento De Maquinaria Y Equipo	5,479.2	409.0		5,888.2	5,888.2	
Asesorías Asociadas A Convenios O Acuerdos	8,868.8	1,082,423.1	527,713.7	563,578.2	563,578.2	0.0
Servicios Informáticos		48.0		48.0	48.0	
Servicios De Fotocopiado, Impresión Y Reproducción De Documentos Oficiales	623.5		85.9	537.6	537.6	
Servicios De Vigilancia	50,758.7	33,475.0		84,233.7	84,233.7	
Servicios Profesionales	23,641.0	12,981.4		36,622.4	36,622.4	
Servicios Bancarios Y Financieros	523.8	144,781.0	11,889.0	133,415.8	133,415.8	
Seguros Y Fianzas	7,632.2	46.7	2.9	7,676.0	7,676.0	
Almacenaje, Envase Y Embalaje	295.4		167.5	127.9	127.9	0.0
Fletes Y Maniobras	1,140.3	445.0		1,585.3	1,585.3	
Reparación Y Mantenimiento De Inmuebles	44,158.5	184,917.5	155,341.9	73,734.1	73,734.1	0.0
Adaptación De Locales, Almacenes, Bodegas Y Edificios	22,000.0	1,066.0		23,066.0	23,066.0	
Reparación, Mantenimiento E Instalación De Mobiliario Y Equipo De Oficina	1,150.4	1,203.2		2,353.6	2,353.6	0.0
Reparación, Instalación Y Mantenimiento De Bienes Informáticos, Microfilmación Y Tecnologías De La Información	1,391.7	5,107.7		6,499.4	6,499.4	
Reparación Y Mantenimiento Para Equipo Y Redes De Tele Y Radio Transmisión	1,825.3	3,779.3		5,604.6	5,604.6	
Reparación, Instalación Y Mantenimiento De Equipo Médico Y De Laboratorio	1,265.3	2,608.0		3,873.3	3,873.3	
Reparación Y Mantenimiento De Vehículos Terrestres, Aéreos Y Lacustres	4,092.2	1,889.1		5,981.3	5,981.3	0.0
Reparación Y Mantenimiento De Equipos De Seguridad Y Defensa	1,547.6	543.7		2,091.3	2,091.3	
Reparación, Instalación Y Mantenimiento De Maquinaria, Equipo Industrial Y Diverso	4,596.6	1,350.5	377.4	5,569.7	5,569.7	0.0
Servicio De Lavandería, Limpieza E Higiene	7,206.2	306.7	423.7	7,089.2	7,089.2	
Gastos De Publicidad Y Propaganda	49,565.1	94,327.9	84,062.2	59,830.8	59,830.8	
Publicaciones Oficiales Y De Información En General Para Difusión	17,821.8	10,126.9	31.5	27,917.2	27,917.2	0.0
Servicios De Fotografía	299.4		273.5	25.9	25.9	0.0
Gastos De Traslado Por Vía Terrestre	7,644.4	12,475.4	574.4	19,545.4	19,545.4	0.0
Viáticos Nacionales	7,993.1	75,143.3	59,194.6	23,941.8	23,941.8	0.0
Gastos De Ceremonias Oficiales Y De Orden Social	880.3	1,391.7		2,272.0	2,272.0	
Espectáculos Cívicos Y Culturales	59,051.3	138,450.3	140,973.4	56,528.2	56,528.2	0.0
Congresos Y Convenciones	33,792.9	14,515.8	7,493.2	40,815.5	40,815.5	0.0
Otros Impuestos Y Derechos	108,094.2	3,427.4	10,368.1	101,153.5	101,153.5	0.0
Cuotas Y Suscripciones	1,709.6	4,942.6	47.2	6,605.0	6,605.0	0.0
Gastos De Servicios Menores	13,635.9	429,225.3	434,239.4	8,621.8	8,621.8	0.0
Inscripciones Y Arbitrajes	2,111.0		329.3	1,781.7	1,781.7	
Subcontratación De Servicios Con Terceros	363.0	649.1	131.7	880.4	880.4	0.0
TRANSFERENCIAS, ASIGNACIONES, SUBSIDIOS Y OTRAS AYUDAS	168,874.4	426,305.2	412,179.5	183,000.1	183,000.1	0.0
Subsidios para Capacitación y Becas	168,874.4	426,305.2	412,179.5	183,000.1	183,000.1	0.0
BIENES MUEBLES, INMUEBLES E INTANGIBLES	60,000.0	562,011.1	435,077.7	186,933.4	186,933.4	0.0
Muebles Y Enseres	54,358.8	320,709.2	350,655.2	24,412.8	24,412.8	0.0
Instrumental De Música		1,093.9		1,093.9	1,093.9	
Artículos De Biblioteca		21,068.3		21,068.3	21,068.3	
Objetos, Obras De Arte, Históricas Y Culturales		920.8		920.8	920.8	
Bienes Informáticos		30,299.4		30,299.4	30,299.4	
Equipo Deportivo		833.2		833.2	833.2	
Equipo De Foto, Cine Y Grabación		34,257.8	16,988.4	17,269.4	17,269.4	
Equipo Médico Y De Laboratorio		66,882.5	32,799.2	34,083.3	34,083.3	
Vehículos Y Equipo De Transporte Terrestre		24,092.8	1,101.0	22,991.8	22,991.8	
Maquinaria Y Equipo De Seguridad Pública		8,203.8	2,265.1	5,938.7	5,938.7	0.0
Maquinaria Y Equipo Agropecuario		1,477.0		1,477.0	1,477.0	
Equipo Y Aparatos Para Comunicación, Telecomunicación Y Radio Transmisión		4,979.0		4,979.0	4,979.0	
Herramientas Y Máquina-Herramienta Y Equipo		3,318.7		3,318.7	3,318.7	
Instrumentos Y Aparatos Especializados Y De Precisión	5,641.2	40,967.3	29,676.3	16,932.2	16,932.2	0.0
Maquinaria Y Equipo Diverso		530.9		530.9	530.9	
Bovinos		2,306.3	1,522.3	784.0	784.0	0.0
Patentes		70.2	70.2			
INVERSIÓN PÚBLICA	98,319.2	192,326.0	157,243.4	133,401.8	133,386.2	-15.6
Edificación No Habitacional	98,319.2	192,326.0	157,243.4	133,401.8	133,386.2	-15.6
DEUDA PÚBLICA		1,293,741.7		1,293,741.7	175,635.7	-1,118,106.0
Por El Ejercicio Inmediato Anterior		1,293,741.7		1,293,741.7	175,635.7	-1,118,106.0

U A E M

CAPÍTULO Y NATURALEZA DE GASTO	P R E S U P U E S T O			2 0 1 5		VARIACIÓN
	PREVISTO	ASIGNACIONES Y/O AMPLIACIONES	REDUCCIONES Y/O DISMINUCIONES	TOTAL AUTORIZADO	EJERCIDO	
SUBTOTAL	4,670,305.7	6,530,013.1	3,946,800.5	7,253,518.3	6,135,396.7	-1,118,121.6
INVERSIÓN PÚBLICA						
Programa de Acciones para el Desarrollo (PAD)		125,765.3	110.2	125,655.1	125,363.7	-291.4
		125,765.3	110.2	125,655.1	125,363.7	-291.4
T O T A L	4,670,305.7	6,655,778.4	3,946,910.7	7,379,173.4	6,260,760.4	-1,118,413.0
	=====	=====	=====	=====	=====	=====

INFORMACIÓN PROGRAMÁTICA

U A E M

Universidad Autónoma del Estado de México
Gasto por Categoría Programática
Del 1 de Enero al 31 de Diciembre de 2015
(Miles de Pesos)

Concepto	Egresos					Subejercicio 6=(3 - 4)
	Aprobado	Ampliaciones/ (Reducciones)	Modificado	Devengado	Pagado	
	1	2	3=(1 + 2)	4	5	
Programas	4,670,305.7	1,415,126.0	6,085,431.7	1,408,651.1	4,676,473.6	4,676,780.6
Subsidios: Sector Social y Privado o Entidades Federativas y Municipios	-	-	-	-	-	-
Sujetos o Reglas de Operación			-			-
Otros Subsidios			-			-
Desempeño de las Funciones	4,670,305.7	1,415,126.0	6,085,431.7	1,408,651.1	4,676,473.6	4,676,780.6
Prestación de Servicios Públicos	4,670,305.7	1,415,126.0	6,085,431.7	1,408,651.1	4,676,473.6	4,676,780.6
Provisión de Bienes Públicos			-			-
Planeación, Seguimiento y Evaluación de Políticas Públicas			-			-
Promoción y Fomento			-			-
Regulación y Supervisión			-			-
Funciones de las Fuerzas Armadas (Únicamente Gobierno Federal)			-			-
Específicos			-			-
Proyectos de Inversión			-			-
Administrativos y de Apoyo	-	-	-	-	-	-
Apoyo al Proceso Presupuestario y para Mejorar la Eficiencia Institucional			-			-
Apoyo a la Función Pública y al Mejoramiento de la Gestión			-			-
Operaciones Ajenas			-			-
Compromisos	-	-	-	-	-	-
Obligaciones de Cumplimiento de Resolución Jurisdiccional			-			-
Desastres Naturales			-			-
Obligaciones	-	-	-	-	-	-
Pensiones y Jubilaciones			-			-
Aportaciones a la Seguridad Social			-			-
Aportaciones a Fondos de Estabilización			-			-
Aportaciones a Fondos de Inversión y Reestructura de Pensiones			-			-
Programa de Gasto Federalizado (Gobierno Federal)	-	-	-	-	-	-
Gasto Federalizado			-			-
Participaciones a Entidades Federativas y Municipios			-			-
Costo Financiero, Deuda o Apoyos a Deudores y Ahorradores de la Banca			-			-
Adeudos de Ejercicios Fiscales Anteriores		1,293,741.7	1,293,741.7		175,635.7	1,293,741.7
Total del Gasto	4,670,305.7	2,708,867.7	7,379,173.4	1,408,651.1	4,852,109.3	5,970,522.3

El Plan de Desarrollo del Estado de México 2011-2017, es un documento que proyecta una visión integral del Estado de México, reconoce la diversidad política, así como el perfil y la vocación económica y social de cada región y municipio, con la finalidad de establecer estrategias de acción que nos permitirán aprovechar las áreas de oportunidad y fomentar el crecimiento de las zonas rurales, urbanas y metropolitanas de la Entidad.

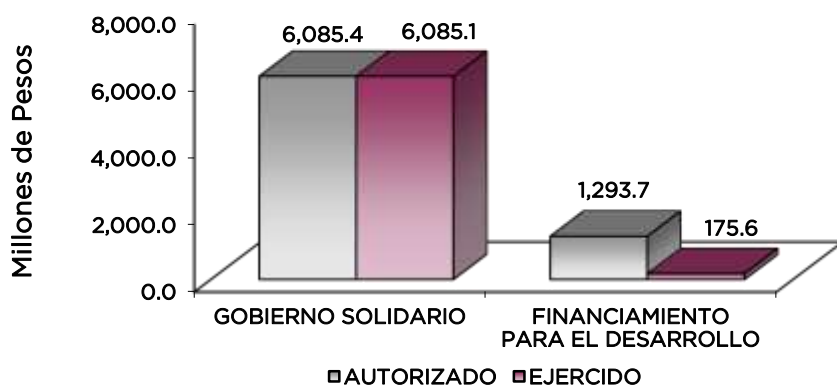
Gobierno Solidario

El Gobierno Estatal se ha planteado como visión ofrecer un elevado nivel de vida y una mayor igualdad de oportunidades, asumiendo su papel como Gobierno Solidario. Para ello, se han establecido objetivos apegados a la realidad de la Entidad, que delinearán la política social durante los próximos años y tendrán un impacto directo en el mejoramiento de las condiciones de desarrollo humano y social de los mexiquenses: Ser reconocido como el Gobierno de la Educación; Combatir la Pobreza; Mejorar la Calidad de la Vida de los Mexiquenses mediante la Transformación Positiva de su Entorno y Alcanzar una Sociedad más igualitaria a través de la atención a grupos en situación de vulnerabilidad.

Financiamiento para el Desarrollo

El Gobierno Estatal requiere de recursos financieros para fomentar el desarrollo. Debido a las metas y objetivos que se han establecido, cada peso que se presupueste debe asignarse y gastarse de manera eficiente. Los recursos deben dirigirse a proyectos que causen el mayor impacto en el bienestar de los mexiquenses.

Universidad Autónoma del Estado de México							
EGRESOS POR PILAR Y/O EJE TRANSVERSAL							
(Miles de Pesos)							
PILAR Y/O EJE TRANSVERSAL	PREVISTO	P R E S U P U E S T O 2 0 1 5			EJERCIDO	VARIACIÓN	
		ASIGNACIONES Y/O AMPLIACIONES	REDUCCIONES Y/O DISMINUCIONES	TOTAL AUTORIZADO		IMPORTE	%
Gobierno Solidario	4,670,305.7	5,362,036.7	3,946,910.7	6,085,431.7	6,085,124.7	307.0	.0
Financiamiento para el Desarrollo		1,293,741.7		1,293,741.7	175,635.7	1,118,106.0	86.4
T O T A L	4,670,305.7	6,655,778.4	3,946,910.7	7,379,173.4	6,260,760.4	1,118,413.0	15.2



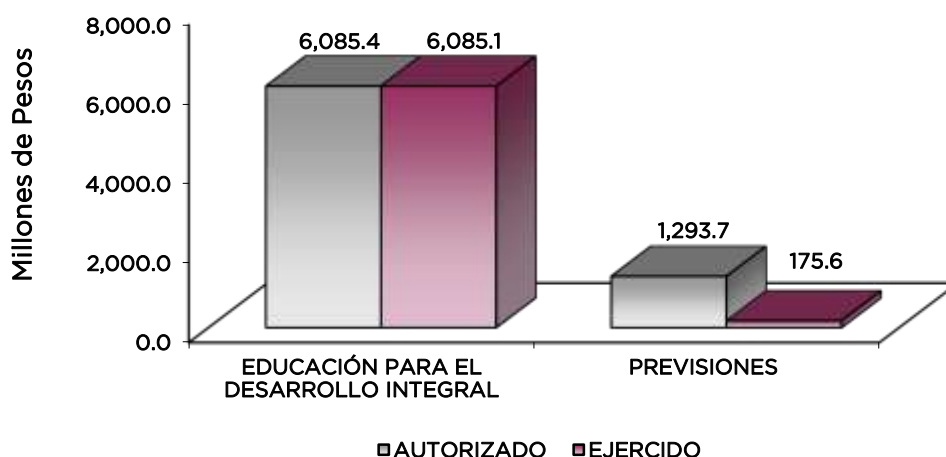
FINALIDAD

DESARROLLO SOCIAL

En esta finalidad se avanzará en la provisión de servicios a la población en materia de Protección Social, Educación, Salud y Vivienda y Servicios a la Comunidad, con lo que se apoyará fundamentalmente la consecución de las Metas Nacionales México Incluyente y México con Educación de Calidad.

La Universidad Autónoma del Estado de México tiene por objetivo principal ofrecer a la población servicios de Educación a nivel medio Superior y Superior, participar en proyectos de investigación para el desarrollo de la tecnológica del Estado, del País, Generar, Estudiar, Preservar, Transmitir y extender el conocimiento universal, así como promover el desarrollo y preservación del humanismo, la creencia, la tecnología y la cultura.

Universidad Autónoma del Estado de México							
EGRESOS POR PROGRAMA							
(Miles de Pesos)							
PROGRAMA	PRESUPUESTO 2015			TOTAL AUTORIZADO	EJERCIDO	VARIACIÓN	
	PREVISTO	ASIGNACIONES Y/O AMPLIACIONES	REDUCCIONES Y/O DISMINUCIONES			IMPORTE	%
Educación Superior	4,670,305.7	5,362,036.7	3,946,910.7	6,085,431.7	6,085,124.7	307.0	.0
Previsiones para el Pago de Adeudo de Ejercicios Fiscales Anteriores		1,293,741.7		1,293,741.7	175,635.7	1,118,106.0	86.4
TOTAL	4,670,305.7	6,655,778.4	3,946,910.7	7,379,173.4	6,260,760.4	1,118,413.0	15.2



AVANCE OPERATIVO-PROGRAMÁTICO Y PRESUPUESTAL

METAS PROGRAMADAS Y ALCANZADAS

GOBIERNO SOLIDARIO

08 01 01 EDUCACIÓN PARA EL DESARROLLO INTEGRAL

08 01 01 03 01 BACHILLERATO GENERAL

De las 6 metas comprometidas para el 2015, 2 superaron lo programado (33 por ciento), y 2 alcanzaron lo comprometido (33 por ciento), y dos alcanzaron 85 por ciento y 87 por ciento de lo proyectado, a continuación se detallan las metas correspondientes a cada una de las categorías mencionadas.

2 metas superaron el compromiso:

- Disminuir índice de deserción.
- Disminuir índice de reprobados.

2 metas alcanzaron lo comprometido:

- Contar con normas de seguridad y protección civil.
- Contar con normas para el uso y mantenimiento de instalaciones.

2 metas con avance:

- Aumenta el porcentaje de docentes con actualización en su disciplina y didáctica.
- Incrementa el porcentaje de docentes de nivel Medio superior formándose en programas reconocidos por el Comité Directivo del Sistema Nacional de Bachillerato (CDSNB).

Las causas por las que no se alcanzaron los resultados programados en el caso de aumentar el porcentaje de docentes con actualización en su disciplina y didáctica, se debió a que algunos de los 430 profesores capacitados, asistieron a más de un curso de actualización. Con relación a incrementar el porcentaje de docentes de nivel Medio superior formados en programas reconocidos por el Comité Directivo del Sistema Nacional de Bachillerato, corresponde a los docentes que dieron clases en el semestre 2015 A.

GOBIERNO SOLIDARIO

SER RECONOCIDOS COMO GOBIERNO DE LA EDUCACIÓN

EDUCACIÓN SUPERIOR UNIVERSITARIA

De las 57 metas comprometidas para el 2015, 15 superaron lo programado (26 por ciento), y 34 cumplieron lo comprometido (56 por ciento), y 8 tienen avances, a continuación se detallan las metas correspondientes a cada una de las categorías mencionadas.

15 metas superaron el compromiso:

- Ampliar el número de alumnos con apoyo específico.
- Incrementar el nivel del dominio de una segunda lengua en estudiantes.
- Incrementar la oferta de espacios (lugares) de estudios profesionales a alumnos de nuevo ingreso.
- Elevar el aprovechamiento del sistema a distancia.
- Lograr que la mayoría del claustro académico cuente con la habilitación acorde a la estructura del programa.

- Establecer criterios de selección de aspirantes a estudios avanzados rigurosos, adecuados y colegiados.
- Difundir eficaz y eficientemente la oferta de programa de estudios avanzados.
- Ofertas becas que garanticen la graduación oportunamente de los alumnos de posgrado.
- Incrementar el impacto de redes de colaboración y cooperación académica.
- Fortalecer el conocimiento social de los productos científicos.
- Difundir los procesos y servicios de la SCI entre toda la comunidad universitaria en cuanto a movilidad internacional.
- Incentivar la participación de los universitarios en gestoría internacionales
- Contar con apoyos para deportistas de alto rendimiento.
- Incluir a estudiantes de espacios académicos fuera de Toluca en actividades de divulgación científica y cultural.
- Fortalecer el programa de Salud para alumnos

34 metas cumplidas:

- Fortalecer el conocimiento de los alumnos con actividades de nivelación y asesorías disciplinar.
- Contar con un programa de profesionalización docente en facultades, centros y unidades académicas.
- Contar con un estudio de impacto de las actividades de actualización didáctica y disciplinaria en la práctica docente por facultades, centros y unidades académicas.
- Utilizar la información de seguimiento de egresados y empleados.
- Actualizar los planes de estudios de los programas de estudio avanzado.
- Aumentar el desarrollo y participación en propuestas pertinentes que involucren la triple hélice.
- Diseñar e implementar procedimientos estandarizados de flujo de información de cooperación internacional.
- Generar e implementar procedimientos que regulen las acciones de internacionalización de la UAEM.
- Incrementar el número de cursos de lenguas extranjeras entre estudiantes, docentes y administrativos.
- Participación en redes para ampliar la vinculación internacional y presencia de la UAEM en el contexto mundial.
- Favorecer la participación en eventos de IES y asociaciones extranjeras.
- Contar con el programa transversal de identidad universitaria.
- Difundir el foro de seguridad en todos los espacios académicos.
- Dar capacitación permanente a los universitarios sobre la prevención de delito y la denuncia.
- Incrementar el número de promotores deportivos en los espacios académicos universitarios.
- Incrementar el número de participaciones en competencias deportivas nacionales.
- Actualizar en tiempo y forma el contenido del sitio de transparencia de la UAEM.
- Atender los términos de ley la solicitud de información.
- Promover a través de pláticas la cultura de la transparencia y protección de datos personales.
- Contar con directores electos en todos los centros universitarios.
- Brindar capacitación a los consejos de gobierno de centros universitarios.
- Fomentar instrumentos legales de vinculación con diferentes instancias para fortalecer la infraestructura física y el capital humano.
- Incentivar la capacitación del personal encargado de las actividades culturales.
- Incrementar el uso de los medios de comunicación digitales para promoción de los eventos.
- Conocer los intereses culturales de la comunidad universitaria.
- Identificar el talento artístico entre la comunidad universitaria.
- Explorar y conocer las necesidades de los alumnos.

- Implementar los procesos administrativos de extensión para que sean más entendibles con el usuario.
- Capacitar, especializar y reconocer las buenas prácticas de los responsables de extensión y vinculación.
- Operar un programa de becas, estímulos y apoyos bajo criterios de equidad y transparencia.
- Desarrollar la cultura emprendedora en los alumnos.
- Incrementar la articulación interinstitucional en las funciones de extensión y vinculación.
- Vincular a nuestros estudiantes y egresados en los sectores públicos, privados y sociales.
- Impulsar la transformación social a través del conocimiento generado y de los productos y servicios ofertados por la UAEM.

8 metas con avances:

- Asegurar la calidad de los programas educativos de nivel superior en la modalidad presencial, a través de organismos evaluados CIEES-COPAES e internacionales 98 por ciento.
- Ampliar la oferta educativa de estudios profesionales con calidad 21 por ciento.
- Incrementar la participación de los alumnos en movilidad académica 66 por ciento.
- Mejorar la normatividad de funcionamiento de la identidad universitaria 96 por ciento.
- Insertar botones de emergencias en todos los espacios universitarios 63 por ciento.
- Incrementar la participación de los alumnos en programas de servicio comunitario 11 por ciento.
- Desarrollar en los alumnos competencias en lenguas extranjeras 55 por ciento.
- Fomentar la realización de las prácticas profesionales 40 por ciento.

De las 8 metas con avances 2 se alcanzaron el 98 por ciento de lo programado:

Asegura la calidad de los programas educativos de nivel superior en la modalidad presencial, a través de organismos evaluadores CIEES-COPAES e internacionales 98 por ciento y mejorar la normatividad de funcionamiento de la identidad universitaria 96 por ciento, esta última está elaborada, falta su aprobación.

Las razones por las que no se alcanzaron los resultados programados en la meta de ampliación de la oferta educativa, se consideró al momento de la programación los resultados obtenidos en los 2 años anteriores, que tuvieron un incremento extraordinario, difícil de mantener

En relación con incrementar la participación de los alumnos en movilidad académica se logró que participaran 81 alumnos, debido al presupuesto asignado para financiar becas.

Relativo a instalar botones de emergencia en todos los espacios universitarios, se instalaron 5 de 8 programados, por insuficiencia presupuestal.

Referente a incrementar la participación de los alumnos en programas de servicios comunitarios, se proyectó para 2015, incrementar en 1 por ciento la participación de los alumnos, logrando 2.43 por ciento se cometió un error en fórmula de cálculo. Igualmente ocurrió con las metas:

Desarrollaron en los alumnos competencias en lenguas extranjeras, se inscribieron en el Centro de Leguas Extranjeras 9,830, se cometió un error en la programación al considerar en la variable alumnos inscritos los semestres A Y B, fomentar la realización de las prácticas profesionales participaron 3,655 alumnos en prácticas.

Universidad Autónoma del Estado de México
AVANCE OPERATIVO - PROGRAMÁTICO Y PRESUPUESTAL
 ENERO - DICIEMBRE DE 2015

FIN	FUN	SF	PP	SP	Pr	DESCRIPCIÓN	UNIDAD DE MEDIDA	M E T A S			PRESUPUESTO 2015 (Miles de Pesos)				
								PROGRAMADO	ALCANZADO	AVANCE %	MODIFICADO	EJERCIDO	%		
DESARROLLO SOCIAL															
GOBIERNO SOLIDARIO															
EDUCACIÓN MEDIA SUPERIOR															
02	05	02	01	01	01	BACHILLERATO GENERAL						509,101.4	509,101.4	100.0	
						Aumentar Porcentaje de Docentes con Actualización en su Disciplina y Didáctica	Porcentaje	53	45	85.0					
						Incrementar el Porcentaje de Docentes de Nivel Medio Superior Formados en Programas reconocidos por el Comité Directivo del Sistema Nacional de Bachillerato (CDSNB)	Porcentaje	88	77	87.1					
						Contar con Norma de Seguridad y Protección Civil	Norma	9	9	100.0					
						Contar con Normas para el Uso y Mantenimiento de Instalaciones	Norma	9	9	100.0					
						Disminuir Índice de Deserción	Porcentaje	18	19	105.8					
						Disminuir Índice de Reprobación	Porcentaje	12	18	151.5					
02	05	03	01	01	02	EDUCACIÓN SUPERIOR UNIVERSITARIA						5,576,330.3	5,576,023.3	100.0	
						Ampliar el Número de Alumnos con Apoyos Específicos	Porcentaje	69	70	102					
						Fortalecer el Conocimiento de los Alumnos con Actividades de Nivelación y Asesoría Disciplinar	Porcentaje	64	65	101					
						Contar con un Programa de Profesionalización Docente en Facultades, Centros y Unidades Académicas	Porcentaje	11	11	100					
						Contar con un Estudio de Impacto de las Actividades de Actualización Didáctica y Disciplinaria en la Práctica Docente por Facultades, Centros y Unidades Académicas	Porcentaje	11	11	100					
						Asegurar la Calidad de los Programas Educativos de Nivel Superior en la Modalidad Presencial, a Través de Organismos Evaluadores CIEES-COPAES e Internacionales.	Porcentaje	100	98	98					
						Utilizar la Información de Seguimiento de Egresados y Empleadores	Porcentaje	92	92	100					
						Incrementar el Nivel del Dominio de una Segunda Lengua en Estudiantes	Porcentaje	37	38	102					
						Incrementar la Oferta de Espacios (Lugares) de Estudios Profesionales a Alumnos de Nuevo Ingreso	Porcentaje	4	4	109					
						Ampliar la Oferta Educativa de Estudios Profesionales con calidad	Porcentaje	5	1	21					
						Elevar el Aprovechamiento del Sistema a Distancia	Porcentaje	8	11	149					
						Actualizar los Planes de Estudio de los Programas de Estudios Avanzados	Porcentaje	22	22	101					
						Lograr que la Mayoría del Claustro Académico Cuenten con la Habilitación acorde a la Estructura del Programa	Porcentaje	59	61	103					
						Establecer Criterios de Selección de Aspirantes a Estudios Avanzados Rigurosos, Adecuados y Colegiados	Porcentaje	75	90	120					
						Difundir eficaz y Eficientemente la Oferta de Programas de Estudios Avanzados	Porcentaje	25	32	128					
						Ofertar Becas que Garanticen la Graduación Oportuna de los Alumnos de Posgrado	Porcentaje	73	81	110					
						Incrementar la Participación de los Alumnos en Movilidad Académica	Porcentaje	3	2	66					
						Aumentar el Desarrollo y Participación en Propuestas Pertinentes que Involucren la Triple Hélice	Porcentaje	5	5	101					
						Incrementar el Impacto de Redes de Colaboración y Cooperación Académica	Porcentaje	97	107	110					
						Fortalecer el Conocimiento Social de los Productos Científicos	Porcentaje	23	24	104					
						Diseñar e Implementar Procedimientos Estandarizados de Flujo de Información de Cooperación Internacional	Porcentaje	100	100	100					
						Generar e Implementar Procedimientos que Regulen las Acciones de Internacionalización de la UAEM	Porcentaje	100	100	100					
						Difundir los Procesos y Servicios de la SCI Entre Toda la Comunidad Universitaria en Cuanto a Movilidad Internacional	Porcentaje	1	2	118					
						Incentivar la Participación de los Universitarios en Gestorías Internacionales	Porcentaje	31	32	102					
						Incrementar el Número de Cursos de Lenguas Extranjeras Entre Estudiantes, Docentes y Administrativos	Porcentaje	100	100	100					
						Participación en Redes para Ampliar la Vinculación Internacional y Presencia de la UAEM en el Contexto Mundial	Porcentaje	100	100	100					
						Favorecer la Participación en Eventos de IES y Asociaciones Extranjeras	Porcentaje	66	66	100					
						Contar con el Programa Transversal de Identidad Universitaria	Porcentaje	100	100	100					

CUENTA PÚBLICA DEL GOBIERNO, ORGANISMOS AUXILIARES Y AUTÓNOMOS DEL ESTADO DE MÉXICO 2015

FIN	FUN	SF	PP	SP	Pr	DESCRIPCIÓN	UNIDAD DE MEDIDA	M E T A S			P R E S U P U E S T O 2 0 1 5 (Miles de Pesos)		
								PROGRAMADO	ALCANZADO	AVANCE %	AUTORIZADO	EJERCIDO	%
						Mejorar la Normatividad de Funcionamiento de la Identidad Universitaria	Porcentaje	100	96	96.0			
						Difundir el foro de Seguridad en Todos los Espacios Académicos	Organismo	100	100	100.0			
						Instalar Botones de Emergencia en Todos los Espacios Universitarios	Porcentaje	100	63	62.5			
						Dar Capacitación Permanente a los Universitarios Sobre la Prevención de Delitos y la Denuncia	Curso	2	2	100.0			
						Incrementar el Número de Promotores Deportivos en los Espacios Académicos Universitarios	Porcentaje	100	100	100.0			
						Contar con Apoyos para Deportistas de Alto Rendimiento	Persona	116	121	104.3			
						Incrementar el Número de Participantes en Competencias Deportivas Nacionales	Persona	160	161	100.6			
						Actualizar en Tiempo y Forma el Contenido del Sitio de Transparencia de la UAEM	Porcentaje	100	100	100.0			
						Atender en los Términos de Ley las Solicitudes De información	Porcentaje	100	100	100.0			
						Promover a través de Pláticas la Cultura de la Transparencia y Protección de Datos Personales	Porcentaje	100	100	100.0			
						Contar con Directores Electos en Todos los Centros Universitarios	Porcentaje	60	60	100.0			
						Brindar Capacitación a los Consejos de Gobierno de Centros Universitarios	Porcentaje	20	20	100.0			
						Fomentar instrumentos Legales de Vinculación con Diferentes Instancias para Fortalecer la Infraestructura Física y el Capital Humano	Porcentaje	100	100	100.0			
						Incentivar la Capacitación del Personal Encargado de las Actividades Culturales	Porcentaje	130	130	100.0			
						Incrementar el uso de los Medios de Comunicación Digitales para Promoción de los Eventos	Persona	13,800	13,831	100.2			
						Conocer los Intereses Culturales de la Comunidad Universitaria	Porcentaje	100	100	100.0			
						Identificar el Talento Artístico Entre la Comunidad Universitaria	Porcentaje	94	94	100.3			
						Incluir a Estudiantes de Espacios Académicos Fuera de Toluca en Actividades de Divulgación Científica y Cultural	Porcentaje	31	32	104.3			
						Explorar y Conocer las Necesidades de los Alumnos	Porcentaje	33	33	100.0			
						Implementar los Procesos Administrativos de Extensión para que Sean más Entendibles con el Usuario	Porcentaje	100	100	100.0			
						Capacitar, Especializar y Reconocer las Buenas Prácticas de los Responsables de Extensión y Vinculación	Evento	9	9	100.0			
						Fortalecer el Programa de Salud Integral para Alumnos	Porcentaje	280	284	101.4			
						Operar un Programa de Becas, Estímulos y Apoyos Bajo Criterios de Equidad y Transparencia	Porcentaje	57	57	100.0			
						Incrementar la Participación de los Alumnos en Programas de Servicio Comunitario	Alumno	22	2	11.2			
						Desarrollar en los Alumnos Competencias En Lenguas Extranjeras	Porcentaje	23	13	54.7			
						Fomentar la Realización de las Prácticas Profesionales	Alumno	5	2	40.2			
						Desarrollar la cultura Emprendedora en los Alumnos	Participante	7,235	7,235	100.0			
						Incrementar la Articulación Intra Institucional en las Funciones de Extensión y Vinculación	Porcentaje	195	196	100.3			
						Vincular a Nuestros Estudiantes y Egresados en los Sectores Público, Privado y Social	Porcentaje	97	98	100.5			
						Impulsar la Transformación Social a Través del Conocimiento generados y de los productos y Servicios Ofertados por la UAEM	Acción	47	47	100.0			
						OTRAS NO CLASIFICADAS EN FUNCIONES ANTERIORES							
						FINANCIAMIENTO PARA EL DESARROLLO							
						PREVISIONES PARA EL PAGO DE ADEUDOS DE EJERCICIOS FISCALES ANTERIORES							
04	04	01	01	01	01	PASIVOS DERIVADOS DE EROGACIONES DEVENGADAS Y PENDIENTES DE EJERCICIOS ANTERIORES					1,293,741.7	175,635.7	13.6
						Registro de Pagos de Adeudos de Ejercicios Fiscales Anteriores	Documento	1	1	100.0			
T O T A L											7,379,173.4	6,260,760.4	84.8
											=====	=====	
											=====	=====	

ANEXOS ESTABLECIDOS EN DIFERENTES ORDENAMIENTOS

**Relación de Bienes Inmuebles que Componen al Patrimonio
Cuenta Pública 2015
(Miles de Pesos)**

Ente Público: Universidad Autónoma del Estado de México

Código	Descripción de Bienes Inmuebles	Valor en Libros
	Terrenos	1,566,863.6
	Edificios	3,607,275.1
	Construcciones en Proceso	15,215.7
		5,189,354.4

**Relación de Bienes Muebles que Componen al Patrimonio
Cuenta Pública 2015
(Miles de Pesos)**

Ente Público: Universidad Autónoma del Estado de México

Código	Descripción de Bienes Muebles	Valor en Libros
	Mobiliario y Equipo de Administración	302,642.2
	Mobiliario y Equipo de Educativo	19,218.0
	Equipo de Instrumento Médico y de Laboratorio	526,411.5
	Equipo de Transportes	100,216.8
	Equipo de Seguridad	50,559.6
	Maquinaria. Otros Equipos y Herramientas	907,373.3
	Colecciones, Obra de Artes	86,253.7
	Activo Biológicos	2,825.3
	Otros Bienes Muebles	200,399.8
		2,195,900.2

**Universidad Autónoma del Estado de México
Cuenta Pública 2015
Relación de Cuentas Bancarias Productivas Específicas**

Fondo, Programa o Convenio	Datos de la Cuenta Bancaria	
	Institución Bancaria	Número de Cuenta
Universidad Autónoma del Estado de México Subsidios Federales	Banco Santander	598
FECEs 2014	Banco Santander	086
Ramo 23	Banco Santander	272
FAM 2015 Nivel Superior	Banco Santander	764
PAD 2015	Banco Santander	395
Programa de Inclusión y Equidad Educativa 2015	Banco Santander	039
FIIEMS 2015	Banco Santander	753
FAM 2015 Nivel Medio Superior	Banco Santander	934
PEF 2014 (Ramo 23)	Banco Interacciones	981
Programa de Expansión de la Oferta Educativa 2014	Banco Interacciones	880
FAM 2014 Nivel de Educación Media Superior	Banco Interacciones	328
PROFOCIE 2014	Banco Interacciones	473
FECEs 2015	Banco Interacciones	430
Expansión 2015	Banco Interacciones	200
Saneamiento Financiero 2015	Banco Interacciones	960
Universidad Autónoma del Estado de México Subsidio Estatal	Banco Interacciones	580

**CUENTA PÚBLICA DEL GOBIERNO, ORGANISMOS
AUXILIARES Y AUTÓNOMOS DEL ESTADO DE MÉXICO, 2015.
CONSEJO EDITORIAL DE LA ADMINISTRACIÓN PÚBLICA ESTATAL
D.R. GOBIERNO DEL ESTADO DE MÉXICO
LERDO PONIENTE No. 300
COL. CENTRO C.P. 50000
TOLUCA, ESTADO DE MÉXICO
CE: 203/01/05/16
IMPRESO EN MÉXICO (PRINTED IN MEXICO)**