

**BANCO DE TEJIDOS DEL
ESTADO DE MÉXICO
BTEM**

CONTENIDO		PÁGINA
I.	INFORMACIÓN CONTABLE	
	ESTADO DE SITUACIÓN FINANCIERA	5
	ESTADO DE ACTIVIDADES	6
	ESTADO DE VARIACIÓN EN LA HACIENDA PÚBLICA	7
	ESTADO DE CAMBIOS EN LA SITUACIÓN FINANCIERA	8
	ESTADO DE FLUJOS DE EFECTIVO	9
	ESTADO ANALÍTICO DEL ACTIVO	10
	ESTADO ANALÍTICO DE LA DEUDA Y OTROS PASIVOS	11
	NOTAS A LOS ESTADOS FINANCIEROS	12
II.	INFORMACIÓN PRESUPUESTARIA	25
III.	INFORMACIÓN PROGRAMÁTICA	41
IV.	ANEXOS ESTABLECIDOS EN DIFERENTES ORDENAMIENTOS	51
V.	FORMATOS PARA EL CUMPLIMIENTO DE LA LEY DE DISCIPLINA FINANCIERA DE LAS ENTIDADES FEDERATIVAS Y LOS MUNICIPIOS	57

B T E M

BANCO DE TEJIDOS DEL ESTADO DE MÉXICO
Estado de Situación Financiera
Al 31 de Diciembre de 2016 y 2015
(Miles de Pesos)

CONCEPTO	Año		CONCEPTO	Año	
	2016	2015		2016	2015
ACTIVO			PASIVO		
<i>Activo Circulante</i>			<i>Pasivo Circulante</i>		
Efectivo y Equivalentes	9,154.3	8,473.1	Cuentas por Pagar a Corto Plazo	2,637.7	63.8
Derechos a Recibir Efectivo o Equivalentes	716.0	1,071.5	Documentos por Pagar a Corto Plazo	.0	.0
Derechos a Recibir Bienes o Servicios	1.5	1.7	Porción a Corto Plazo de la Deuda Pública a Largo Plazo	.0	.0
Inventarios	.0	.0	Títulos y Valores a Corto Plazo	.0	.0
Almacenes	2,909.0	.0	Pasivos Diferidos a Corto Plazo	.0	.0
Estimación por Pérdida o Deterioro de Activos Circulantes	.0	.0	Fondos y Bienes de Terceros en Garantía y/o Administración a Corto Plazo	.0	.0
Otros Activos Circulantes	9.0	9.0	Provisiones a Corto Plazo	.0	.0
			Otros Pasivos a Corto Plazo	.0	.0
Total de Activos Circulantes	12,789.8	9,555.3	Total de Pasivos Circulantes	2,637.7	63.8
<i>Activo No Circulante</i>			<i>Pasivo No Circulante</i>		
Inversiones Financieras a Largo Plazo	.0	.0	Cuentas por Pagar a Largo Plazo	.0	.0
Derechos a Recibir Efectivo o Equivalentes a Largo Plazo	.0	.0	Documentos por Pagar a Largo Plazo	.0	.0
Bienes Inmuebles, Infraestructura y Construcciones en Proceso	8,705.8	6,205.8	Deuda Pública a Largo Plazo	.0	.0
Bienes Muebles	7,079.4	3,485.4	Pasivos Diferidos a Largo Plazo	.0	.0
Activos Intangibles	.0	.0	Fondos y Bienes de Terceros en Garantía y/o en Administración a Largo Plazo	.0	.0
Depreciación, Deterioro y Amortización Acumulada de Bienes	-1,379.8	-953.6	Provisiones a Largo Plazo	.0	.0
Activos Diferidos	.0	.0			
Estimación por Pérdida o Deterioro de Activos no Circulantes	.0	.0	Total de Pasivos No Circulantes	.0	.0
Otros Activos no Circulantes	.0	.0			
Total de Activos No Circulantes	14,405.4	8,737.6	Total del Pasivo	2,637.7	63.8
Total del Activo	27,195.2	18,292.9	HACIENDA PÚBLICA/ PATRIMONIO		
			<i>Hacienda Pública/Patrimonio Contribuido</i>		
				1,280.4	1,280.4
			Aportaciones	1,280.4	1,280.4
			Donaciones de Capital	.0	.0
			Actualización de la Hacienda Pública / Patrimonio	.0	.0
			Hacienda Pública/Patrimonio Generado	23,277.1	16,948.7
			Resultados del Ejercicio (Ahorro / Desahorro)	6,328.4	3,088.2
			Resultados de Ejercicios Anteriores	16,948.7	13,860.5
			Revalúos	.0	.0
			Reservas	.0	.0
			Rectificaciones de Resultados de Ejercicios Anteriores	.0	.0
			Exceso o Insuficiencia en la Actualización de la Hacienda Pública/Patrimonio	.0	.0
			Resultado por Posición Monetaria	.0	.0
			Resultado por Tenencia de Activos no Monetarios	.0	.0
			Total Hacienda Pública/ Patrimonio	24,557.5	18,229.1
			Total del Pasivo y Hacienda Pública / Patrimonio	27,195.2	18,292.9

CUENTA PÚBLICA DEL GOBIERNO, ORGANISMOS AUXILIARES Y AUTÓNOMOS DEL ESTADO DE MÉXICO 2016

BANCO DE TEJIDOS DEL ESTADO DE MÉXICO
Estado de Actividades
Del 1 de Enero al 31 de Diciembre de 2016 y 2015
(Miles de Pesos)

Concepto	2016	2015
INGRESOS Y OTROS BENEFICIOS		
Ingresos de la Gestión	.0	.0
Impuestos	.0	.0
Cuotas y Aportaciones de Seguridad Social	.0	.0
Contribuciones de Mejoras	.0	.0
Derechos	.0	.0
Productos de Tipo Corriente	.0	.0
Aprovechamientos de Tipo Corriente	.0	.0
Ingresos por Venta de Bienes y Servicios	.0	.0
Ingresos no Comprendidos en las Fracciones de la Ley de Ingresos Causados en Ejercicios Fiscales Anteriores Pendientes de Liquidación o Pago	.0	.0
	.0	.0
Participaciones, Aportaciones, Transferencias, Asignaciones, Subsidios y Otras Ayudas	11,355.9	9,911.8
Participaciones y Aportaciones		
Transferencia, Asignaciones, Subsidios y Otras Ayudas	11,355.9	9,911.8
Otros Ingresos y Beneficios	21,302.9	16,035.6
Ingresos Financieros	3.0	1.6
Incremento por Variación de Inventarios		
Disminución del Exceso de Estimaciones por Pérdida o Deterioro u Obsolescencia		
Disminución del Exceso de Provisiones		
Otros Ingresos y Beneficios Varios	21,299.9	16,034.0
Total de Ingresos y Otros Beneficios	32,658.8	25,947.4
GASTOS Y OTRAS PÉRDIDAS		
Gastos de Funcionamiento	25,757.4	22,497.1
Servicios Personales	9,126.3	8,751.0
Materiales y Suministros	14,790.5	12,811.8
Servicios Generales	1,840.6	934.3
Transferencia, Asignaciones, Subsidios y Otras Ayudas	.0	.0
Transferencias Internas y Asignaciones al Sector Público	.0	.0
Transferencias al Resto del Sector Público	.0	.0
Subsidios y Subvenciones	.0	.0
Ayudas Sociales	.0	.0
Pensiones y Jubilaciones	.0	.0
Transferencias a Fideicomisos, Mandatos y Contratos Análogos	.0	.0
Transferencias a la Seguridad Social	.0	.0
Donativos	.0	.0
Transferencias al Exterior	.0	.0
Participaciones y Aportaciones	.0	.0
Participaciones	.0	.0
Aportaciones	.0	.0
Convenios	.0	.0
Intereses, Comisiones y Otros Gastos de la Deuda Pública	.0	.0
Intereses de la Deuda Pública	.0	.0
Comisiones de la Deuda Pública	.0	.0
Gastos de la Deuda Pública	.0	.0
Costo por Coberturas	.0	.0
Apoyos Financieros	.0	.0
	.0	.0
Otros Gastos y Pérdidas Extraordinarias	573.0	362.1
Estimaciones, Depreciaciones, Deterioros, Obsolescencia y Amortizaciones	426.2	362.1
Provisiones	.0	.0
Disminución de Inventarios	.0	.0
Aumento por Insuficiencia de Estimaciones por Pérdida o Deterioro y Obsolescencia	.0	.0
Aumento por Insuficiencia de Provisiones	.0	.0
Otros Gastos	146.8	.0
	.0	.0
	.0	.0
Inversión Pública	.0	.0
Inversión Pública no Capitalizable		
Total de Gastos y Otras Pérdidas	26,330.4	22,859.2
Resultados del Ejercicio (Ahorro/Desahorro)	6,328.4	3,088.2

B T E M

BANCO DE TEJIDOS DEL ESTADO DE MÉXICO
 Estado de Variación en la Hacienda Pública
 Del 1 de Enero al 31 de Diciembre de 2016
 (Miles de pesos)

Concepto	Hacienda Pública/Patrimonio Contribuido	Hacienda Pública/Patrimonio Generado de Ejercicios Anteriores	Hacienda Pública/Patrimonio Generado del Ejercicio	Ajustes por Cambios de Valor	TOTAL
Rectificaciones de Resultados de Ejercicios Anteriores					.0
Patrimonio Neto Inicial Ajustado del Ejercicio 2015	1,280.4			.0	1,280.4
Aportaciones	1,280.4	.0	.0	.0	1,280.4
Donaciones de Capital	.0	.0	.0	.0	.0
Actualización de la Hacienda Pública/Patrimonio	.0	.0	.0	.0	.0
Variaciones de la Hacienda Pública/Patrimonio Neto del Ejercicio 2015		13,860.5	3,088.2	.0	16,948.7
Resultados del Ejercicio (Ahorro/Desahorro)	.0	.0	3,088.2	.0	3,088.2
Resultados de Ejercicios Anteriores	.0	13,860.5	.0	.0	13,860.5
Revalúos	.0	.0	.0	.0	.0
Reservas	.0	.0	.0	.0	.0
Hacienda Pública/Patrimonio Neto Final del Ejercicio 2015	1,280.4	13,860.5	3,088.2	.0	18,229.1
Cambios en la Hacienda Pública/Patrimonio Neto del Ejercicio 2016	.0			.0	.0
Aportaciones	.0	.0	.0	.0	.0
Donaciones de Capital	.0	.0	.0	.0	.0
Actualización de la Hacienda Pública/Patrimonio	.0	.0	.0	.0	.0
Variaciones de la Hacienda Pública/Patrimonio Neto del Ejercicio 2016		3,088.2	6,328.4	.0	9,416.6
Resultados del Ejercicio (Ahorro/Desahorro)	.0	.0	6,328.4	.0	6,328.4
Resultados de Ejercicios Anteriores	.0	3,088.2	.0	.0	3,088.2
Revalúos	.0	.0	.0	.0	.0
Reservas	.0	.0	.0	.0	.0
Saldo Neto en la Hacienda Pública /Patrimonio 2016	1,280.4	16,948.7	6,328.4	.0	24,557.5

BANCO DE TEJIDOS DEL ESTADO DE MÉXICO
Estado de Cambios en la Situación Financiera
Del 1 de Enero al 31 de Diciembre de 2016
(Miles de Pesos)

Concepto	Origen	Aplicación
ACTIVO	781.9	9,684.2
Activo Circulante	355.7	3,590.2
Efectivo y Equivalentes	.0	681.2
Derechos a Recibir Efectivo o Equivalentes	355.5	.0
Derechos a Recibir Bienes o Servicios	.2	.0
Inventarios	.0	.0
Almacenes	.0	2,909.0
Estimación por Pérdida o Deterioro de Activos Circulantes	.0	.0
Otros Activos Circulantes	.0	.0
Activo No circulante	426.2	6,094.0
Inversiones Financieras a Largo Plazo	.0	.0
Derechos a Recibir Efectivo o Equivalentes a Largo Plazo	.0	.0
Bienes Inmuebles, Infraestructura y Construcciones en Proceso	.0	2,500.0
Bienes Muebles	.0	3,594.0
Activos Intangibles	.0	.0
Depreciación, Deterioro y Amortización Acumulada de Bienes	426.2	.0
Activos Diferidos	.0	.0
Estimación por Pérdida o Deterioro de Activos no Circulantes	.0	.0
Otros Activos no Circulantes	.0	.0
PASIVO	2,573.9	.0
Pasivo Circulante	2,573.9	.0
Cuentas por Pagar a Corto Plazo	2,573.9	.0
Documentos por Pagar a Corto Plazo	.0	.0
Porción a Corto Plazo de la Deuda Pública a Largo Plazo	.0	.0
Títulos y Valores a Corto Plazo	.0	.0
Pasivos Diferidos a Corto Plazo	.0	.0
Fondos y Bienes de Terceros en Garantía y/o Administración a Corto Plazo	.0	.0
Provisiones a Corto Plazo	.0	.0
Otros Pasivos a Corto Plazo	.0	.0
Pasivo No Circulante	.0	.0
Cuentas por Pagar a Largo Plazo	.0	.0
Documentos por Pagar a Largo Plazo	.0	.0
Deuda Pública a Largo Plazo	.0	.0
Pasivos Diferidos a Largo Plazo	.0	.0
Fondos y Bienes de Terceros en Garantía y/o en Administración a Largo Plazo	.0	.0
Provisiones a Largo Plazo	.0	.0
HACIENDA PÚBLICA/PATRIMONIO	6,328.4	.0
Hacienda Pública/Patrimonio Contribuido	.0	.0
Aportaciones	.0	.0
Donaciones de Capital	.0	.0
Actualización de la Hacienda Pública/Patrimonio	.0	.0
Hacienda Pública/Patrimonio Generado	6,328.4	.0
Resultados del Ejercicio (Ahorro/Desahorro)	3,240.2	.0
Resultados de Ejercicios Anteriores	3,088.2	.0
Revalúos	.0	.0
Reservas	.0	.0
Rectificaciones de Resultados de Ejercicios Anteriores	.0	.0
Exceso o insuficiencia en la Actualización de la Hacienda Pública/Patrimonio	.0	.0
Resultado por Posición Monetaria		
Resultado por Tenencia de Activos no Monetarios		

BANCO DE TEJIDOS DEL ESTADO DE MÉXICO
Estado de Flujos de Efectivo
Del 1 de Enero al 31 de Diciembre de 2016 y 2015
(Miles de Pesos)

Concepto	2016	2015
Flujos de Efectivo de las Actividades de Operación		
Origen	32,658.8	25,947.4
Impuestos	.0	.0
Cuotas y Aportaciones de Seguridad Social	.0	.0
Contribuciones de Mejoras	.0	.0
Derechos	.0	.0
Productos de Tipo Corriente	3.0	1.6
Aprovechamientos de Tipo Corriente	.0	.0
Ingresos por Venta de Bienes y Servicios	.0	.0
Ingresos no Comprendidos en las Fracciones de la Ley de Ingresos Causados en Ejercicios Fiscales Anteriores Pendientes de Liquidación o Pago	.0	.0
Participaciones y Aportaciones	.0	.0
Transferencias, Asignaciones y Subsidios y Otras Ayudas	11,355.9	9,911.8
Otros Orígenes de Operación	21,299.9	16,034.0
Aplicación	26,330.4	22,859.2
Servicios Personales	9,126.3	8,751.0
Materiales y Suministros	14,790.5	12,811.8
Servicios Generales	1,840.6	934.3
Transferencias Internas y Asignaciones al Sector Público	.0	.0
Transferencias al Resto del Sector Público	.0	.0
Subsidios y Subvenciones	.0	.0
Ayudas Sociales	.0	.0
Pensiones y Jubilaciones	.0	.0
Transferencias a Fideicomisos, Mandatos y Contratos Análogos	.0	.0
Transferencias a la Seguridad Social	.0	.0
Donativos	.0	.0
Transferencias al Exterior	.0	.0
Participaciones	.0	.0
Aportaciones	.0	.0
Convenios	.0	.0
Otras Aplicaciones de Operación	573.0	362.1
Flujos Netos de Efectivo por Actividades de Operación	6,328.4	3,088.2
Flujos de Efectivo de las Actividades de Inversión		
Origen	781.9	362.1
Bienes Inmuebles, Infraestructura y Construcciones en Proceso	.0	.0
Bienes Muebles	426.2	362.1
Otros Orígenes de Inversión	355.7	.0
Aplicación	9,003.0	1,539.3
Bienes Inmuebles, Infraestructura y Construcciones en Proceso	2,500.0	1,227.5
Bienes Muebles	3,594.0	52.9
Otras Aplicaciones de Inversión	2,909.0	258.9
Flujos Netos de Efectivo por Actividades de Inversión	-8,221.1	-1,177.2
Flujo de Efectivo de las Actividades de Financiamiento		
Origen	2,573.9	1,280.4
Endeudamiento Neto	.0	.0
Interno	.0	.0
Externo	.0	.0
Otros Orígenes de Financiamiento	2,573.9	1,280.4
Aplicación	.0	256.5
Servicios de la Deuda	.0	.0
Interno	.0	.0
Externo	.0	.0
Otras Aplicaciones de Financiamiento	.0	256.5
Flujos Netos de Efectivo por Actividades de Financiamiento	2,573.9	1,023.9
Incremento/Disminución Neta en el Efectivo y Equivalentes al Efectivo	681.2	2,934.9
Efectivo y Equivalentes al Efectivo al Inicio del Ejercicio	8,473.1	5,538.2
Efectivo y Equivalentes al Efectivo al Final del Ejercicio	9,154.3	8,473.1

CUENTA PÚBLICA DEL GOBIERNO, ORGANISMOS AUXILIARES Y AUTÓNOMOS DEL ESTADO DE MÉXICO 2016

BANCO DE TEJIDOS DEL ESTADO DE MÉXICO
Estado Analítico del Activo
Del 1 de Enero al 31 de Diciembre de 2016
(Miles de Pesos)

Concepto	Saldo Inicial	Cargos del Período	Abonos del Período	Saldo Final	Variación del Período
	1	2	3	4 = (1+2-3)	(4-1)
ACTIVO	18,292.9	30,351.9	21,449.6	27,195.2	8,902.3
Activo Circulante	9,555.3	23,516.1	20,281.6	12,789.8	3,234.5
Efectivo y Equivalentes	8,473.1	1,951.9	1,270.7	9,154.3	681.2
Derechos a Recibir Efectivo o Equivalentes	1,071.5	1,332.4	1,687.9	716.0	-355.5
Derechos a Recibir Bienes o Servicios	1.7	25.0	25.2	1.5	-2
Inventarios	.0	.0	.0	.0	.0
Almacenes	.0	20,206.8	17,297.8	2,909.0	2,909.0
Estimación por Pérdida o Deterioro de Activos Circulantes	.0			.0	.0
Otros Activos Circulantes	9.0	.0	.0	9.0	.0
Activo No Circulante	8,737.6	6,835.8	1,168.0	14,405.4	5,667.8
Inversiones Financieras a Largo Plazo	.0	.0	.0	.0	.0
Derechos a Recibir Efectivo o Equivalentes a Largo Plazo	.0	.0	.0	.0	.0
Bienes Inmuebles, Infraestructura y Construcciones en Proceso	6,205.8	2,500.0	.0	8,705.8	2,500.0
Bienes Muebles	3,485.4	3,594.0		7,079.4	3,594.0
Activos Intangibles	.0	.0	.0	.0	.0
Depreciación, Deterioro y Amortización Acumulada de Bienes	-953.6	741.8	1,168.0	-1,379.8	-426.2
Activos Diferidos	.0	.0	.0	.0	.0
Estimación por Pérdida o Deterioro de Activos no Circulantes	.0	.0	.0	.0	.0
Otros Activos no Circulantes	.0	.0	.0	.0	.0

BANCO DE TEJIDOS DEL ESTADO DE MÉXICO
 Estado Análítico de la Deuda y Otros Pasivos
 Del 1 de Enero al 31 de Diciembre de 2016
 (Miles de Pesos)

Denominación de las Deudas	Moneda de Contratación	Institución o País Acreedor	Saldo Inicial del Período	Saldo Final del Período
DEUDA PÚBLICA				
Corto Plazo				
Deuda Interna			.0	.0
Instituciones de Crédito				
Títulos y Valores				
Arrendamientos Financieros				
Deuda Externa			.0	.0
Organismos Financieros Internacionales				
Deuda Bilateral				
Títulos y Valores				
Arrendamientos Financieros				
Subtotal a Corto Plazo			.0	.0
Largo Plazo				
Deuda Interna			.0	.0
Instituciones de Crédito				
Títulos y Valores				
Arrendamientos Financieros				
Deuda Externa			.0	.0
Organismos Financieros Internacionales				
Deuda Bilateral				
Títulos y Valores				
Arrendamientos Financieros				
Subtotal a Largo Plazo			.0	.0
Otros Pasivos			63.8	2,637.7
Total de Deuda y Otros Pasivos			63.8	2,637.7

NOTAS A LOS ESTADOS FINANCIEROS

NOTAS DE DESGLOSE

1. ESTADO DE SITUACIÓN FINANCIERA

ACTIVO

Efectivo y Equivalentes

El efectivo se encuentra representado por depósitos bancarios. A la fecha de los estados financieros, los intereses se incluyen en los resultados del ejercicio.

		<u>2016</u>	<u>2015</u>
Bancos	\$	9,154.3	8,473.1
Total	\$	<u>9,154.3</u> =====	<u>8,473.1</u> =====

DERECHOS A RECIBIR EFECTIVO Y EQUIVALENTES Y BIENES O SERVICIOS

		<u>2016</u>	<u>2015</u>
Derechos a Recibir Efectivo o Equivalentes			
Cuentas por cobrar a corto plazo	\$	710.4	1,066.9
Deudores diversos por cobrar a corto plazo		5.6	4.6
Total	\$	<u>716.0</u>	<u>1,071.5</u>
Derechos a Recibir Bienes o Servicios			
Anticipo a Proveedores	\$	1.5	1.7
Total	\$	<u>1.5</u>	<u>1.7</u>

OTROS ACTIVOS CIRCULANTES

El saldo de este rubro se integra como sigue:

		<u>2016</u>	<u>2015</u>
Valores en garantía	\$	9.0	9.0

BIENES INMUEBLES, INFRAESTRUCTURA Y CONSTRUCCIONES EN PROCESO

		<u>2016</u>	<u>2015</u>
Construcciones en proceso en bienes de dominio público	\$	7,478.3	4,978.3
Terrenos		1,227.5	1,227.5
Total	\$	<u>8,705.8</u> =====	<u>6,205.8</u> =====

BIENES MUEBLES, INMUEBLES E INTANGIBLES

El saldo de este rubro se integra como sigue:

		<u>2016</u>	<u>2015</u>
Equipo de computo	\$	865.6	865.6
Equipo de transporte		652.7	652.7
Maquinaria		289.3	289.3
Instrumento médico y laboratorio		5,271.8	1,677.8
Total Activo		<u>7,079.4</u>	<u>3,485.4</u>
Depreciación acumulada		(1,379.8)	(953.6)
Activo Neto	\$	<u>5,599.6</u> =====	<u>2,531.8</u> =====

Al 31 de diciembre de 2016 y 2015 el cargo a resultados por concepto de depreciación del ejercicio ascendió a 426.2 miles de pesos y \$ 362.1 miles de pesos, respectivamente.

PASIVO

Servicios personales por pagar a corto plazo		<u>2016</u>	<u>2015</u>
Servicios personales		23.1	0.0
Subtotal		<u>23.1</u>	<u>0.0</u>
 Proveedores por pagar a corto plazo		 <u>2016</u>	 <u>2015</u>
Proveedores	\$	46.5	0.0
Subtotal	\$	<u>46.5</u>	<u>0.0</u>

Retenciones y contribuciones por pagar a corto plazo	<u>2015</u>	<u>2016</u>
ISSEMYM	\$ 0.0	36.7
Seguro de Separación Individualizado	41.0	0.0
Subtotal	\$ <u>41.0</u>	<u>36.7</u>
Otras cuentas por pagar a corto plazo	<u>2016</u>	<u>2015</u>
Otras cuentas por pagar	\$ 2,527.1	27.1
Subtotal	\$ <u>2,527.1</u>	<u>27.1</u>
Total	\$ <u>2,637.7</u>	<u>63.8</u>

2. ESTADO DE ACTIVIDADES

INGRESOS DE GESTIÓN

	<u>2016</u>	<u>2015</u>
Ingresos por subsidio estatal	\$ 11,355.9	9,911.8
Total	\$ <u>11,355.9</u>	<u>9,911.8</u>
	<u>2016</u>	<u>2015</u>
Otros Ingresos:		
Ingresos por donativos	\$ 21,289.8	16,004.0
Otros ingresos y beneficios varios	10.1	30.0
Ingresos financieros	3.0	1.6
Total	\$ <u>21,302.9</u>	<u>16,035.6</u>

GASTOS Y OTRAS PÉRDIDAS:

	<u>2016</u>	<u>2015</u>
Servicios personales	\$ 9,126.3	8,751.0
Materiales y suministros	14,790.5	12,811.8
Servicios generales	1,840.6	934.3
Otros gastos	573.0	362.1
Total	\$ <u>26,330.4</u>	<u>22,859.2</u>

3. ESTADO DE VARIACIÓN EN LA HACIENDA PÚBLICA

Durante el ejercicio 2016, la Hacienda Pública sufrió modificación por el resultado del ejercicio el cual ascendió a 6 millones 328.4 miles de pesos.

4. ESTADO DE FLUJOS DE EFECTIVO**Efectivo y equivalentes**

	<u>2015</u>	<u>2016</u>
Flujos Netos de Efectivo por Actividades de Operación	\$ 6,328.4	3,088.2
Flujos Netos de Efectivo por Actividades de Inversión	-8,221.1	-1,177.2
Flujos Netos de Efectivo por Actividades de Financiamiento	2,573.9	1,023.9
Efectivo y Equivalentes al Efectivo al Inicio del Ejercicio	8,473.1	5,538.2
Efectivo y Equivalentes al Efectivo al final del Ejercicio	9,154.3	8,473.1

5. CONCILIACIÓN ENTRE LOS INGRESOS PRESUPUESTARIOS Y CONTABLES, ASÍ COMO ENTRE LOS EGRESOS PRESUPUESTARIOS Y LOS GASTOS CONTABLES

BANCO DE TEJIDOS DEL ESTADO DE MÉXICO Conciliación entre los Ingresos Presupuestarios y Contables Correspondiente Del 1 de Enero al 31 de Diciembre de 2016 (Miles de Pesos)		
1. Ingresos Presupuestarios		43,686.4
2. Más Ingresos Contables no Presupuestarios		-
Incremento por Variación de Inventarios		
Disminución del Exceso de Estimaciones por Pérdida o Deterioro u Obsolescencia		
Disminución del Exceso de Provisiones		
Otros Ingresos y Beneficios Varios		
Otros Ingresos Contables no Presupuestarios		
3. Menos Ingresos Presupuestarios no Contables		11,027.6
Productos de Capital		
Aprovechamientos Capital		
Ingresos Derivados de Financiamientos		11,027.6
Otros ingresos presupuestarios no contables		-
4. Ingresos Contables (4 = 1 + 2 - 3)		32,658.8

BANCO DE TEJIDOS DEL ESTADO DE MÉXICO Conciliación entre los Egresos Presupuestarios y los Gastos contables Correspondiente Del 1 de Enero al 31 de Diciembre de 2016 (Miles de Pesos)		
1.- Total de Egresos (Presupuestarios)		31,851.4
2.- Menos Egresos Presupuestarios no Contables		6,094.0
Mobiliario y Equipo de Administración		
Mobiliario y Equipo Educativo y Recreativo		
Equipo e Instrumental Médico y de Laboratorio	3,594.0	
Vehículos y Equipo de Transporte		
Equipo de Defensa y Seguridad		
Maquinaria, Otros Equipos y Herramientas		
Activos Biológicos		
Bienes Inmuebles	2,500.0	
Activos Intangibles		
Obra Pública en Bienes Propios		
Acciones y Participaciones de Capital		
Compra de Títulos y Valores		
Inversiones en Fideicomisos, Mandatos y Otros Análogos		
Provisiones para Contingencias y Otras Erogaciones Especiales		
Amortización de la Deuda Pública		
Adeudos de Ejercicios Fiscales Anteriores (ADEFAS)		
Otros Egresos Presupuestales No Contables		
3. Más Gastos Contables no Presupuestales		573.0
Estimaciones, Depreciaciones, Deterioros, Obsolescencia y Amortizaciones	426.2	
Provisiones		
Disminución de Inventarios		
Aumento por Insuficiencia de Estimaciones por Pérdida o Deterioro u Obsolescencia		
Aumento por Insuficiencia de Provisiones		
Otros Gastos		
Otros Gastos Contables No Presupuestales	146.8	
4. Total de Gasto Contable (4 = 1 - 2 + 3)		26,330.4

NOTAS DE MEMORIA (CUENTAS DE ORDEN)

El Banco de Tejidos, utiliza las cuentas de orden para registrar movimientos de valores que no afecten o modifiquen el balance, sin embargo, su incorporación en libros es necesaria con fines de recordatorio contable, de control y en general sobre los aspectos administrativos o bien, para consignar sus derechos o responsabilidades contingentes que puedan, o no, presentarse en el futuro.

Banco de Tejidos del Estado de México		
CUENTAS DE ORDEN CONTABLES		
(Miles de Pesos)		
	2 0 1 6	2 0 1 5
CUENTAS DEUDORAS		
ALMACÉN	149.7	
	149.7	0
CUENTAS ACREEDORAS		
ARTÍCULOS DISPONIBLES POR EL ALMACÉN	149.7	
	149.7	0

Banco de Tejidos del Estado de México		
CUENTAS DE ORDEN PRESUPUESTALES		
(Miles de Pesos)		
	2016	2015
CUENTAS DEUDORAS		
Ley de Ingresos Estimada	34,325.4	23,631.6
Presupuesto de Egresos por Ejercer de Gastos de Funcionamiento	2,473.2	814.3
Presupuesto de Egresos por Ejercer de Intereses, Comisiones y Otros Gastos de la Deuda Pública	0.0	63.8
Presupuesto de Egresos por Ejercer de Bienes Muebles, Inmuebles e Intangibles	0.8	0.0
Presupuesto de Egresos Devengado de Gastos de Funcionamiento	46.5	0.0
Presupuesto de Egresos Devengado de Inversión Pública	2,500.0	0.0
Presupuesto de Egresos Pagado de Bienes Muebles, Inmuebles e Intangibles	3,594.0	0.0
Presupuesto de Egresos Pagado de Intereses, Comisiones y Otros Gastos de la Deuda Pública	0.0	256.4
Presupuesto de Egresos Pagado de Gastos de Funcionamiento	25,710.9	22,497.1
TOTAL	68,650.8	47,263.2
CUENTAS ACREEDORAS		
Ley de Ingresos por Ejecutar	-9,361.0	-3,596.1
Ley de Ingresos Devengada	0.0	510.7
Ley de Ingresos Recaudada	43,686.4	26,717.0
Presupuesto de Egresos Aprobado de Gasto de Funcionamiento	28,230.6	23,311.4
Presupuesto de Egresos Aprobado de Bienes Muebles, Inmuebles e Intangibles	3,594.8	0.0
Presupuesto de Egresos Aprobado de Inversión Pública	2,500.0	0.0
Presupuesto de Egresos Aprobado de Intereses, Comisiones y Otros Gastos de la Deuda Pública	0.0	320.2
TOTAL	68,650.8	47,263.2

NOTAS DE GESTIÓN ADMINISTRATIVA

INTRODUCCIÓN

El Banco de Tejidos es un organismo público descentralizado de carácter estatal, creado mediante decreto No. 146 de la H. "LVII" Legislatura del Estado de México, el 6 de septiembre de 2010, con personalidad jurídica y patrimonio propio, el cual estará sectorizado a la Secretaría de Salud del Estado de México.

El establecimiento donde son colectados, procesados, almacenados y distribuidos tejidos biológicos estériles para uso clínico.

Pueden ser procesados los siguientes tejidos:

- a. Tejido cardiovascular: válvulas cardíacas, arteria y venas
- b. Tejido ocular: córnea y esclera
- c. Tejido óseo: Huesos, tendones fascia y cartílagos
- d. Piel
- e. Amnios

Los Bancos de Tejidos como organizaciones multidisciplinarias especializadas son los encargados en obtener procesar, almacenar y distribuir tejidos biológicos-estériles para uso clínico, avalados y autorizados por la Secretaría de Salud.

El Banco Estatal de Tejidos del Estado de México inició operaciones el 14 de octubre de 2008 como unidad administrativa de carácter operativo adscrito al CETRAEM.

En el año 2009 quedó presupuestalmente a cargo del ISEM y operativamente del Centro Médico "Lic. Adolfo López Mateos", donde se ubica físicamente.

El 6 de septiembre de 2010 se crea el Banco de Tejidos del Estado de México, como un Organismo Público Descentralizado mediante Ley que le da personalidad jurídica y patrimonio propios y sectorizado a la Secretaría de Salud del Estado de México, con una estructura orgánica:

Banco de Tejidos del Estado de México

- a. Dirección General.
- b. Unidad de Apoyo Administrativo.
- c. Contraloría Interna.
- d. Departamento de Procuración.
- e. Departamento de Procesamiento y Conservación.
- f. Departamento de Investigación y Enseñanza.

Misión

El Banco de Tejidos del Estado de México es un Organismo Descentralizado que busca mantener la calidad de vida de la población mexiquense en esencia pero con un fin mayor: apoyar en los compromisos y obligaciones en materia de salud a nivel nacional dada la alta responsabilidad conferida por el Sistema Estatal de Salud para la procuración y distribución de tejidos donados apoyados en la investigación, tecnología e innovación; ofreciendo un verdadero apoyo científico y tecnológico aplicado a la salud, mejorando y brindando bienestar a la población mexicana que lo requiera.

Visión

Ser la mayor institución médica en América Latina que procure y brinde tejidos para trasplante cumpliendo con los estándares internacionales y satisfaciendo la demanda de la población que lo necesite.

Política de Calidad

El Banco de Tejidos se compromete a procurar, procesar y distribuir tejidos corneales, amnióticos y músculo esqueléticos de calidad, seguros para su uso; a fin de satisfacer las necesidades de los pacientes y receptores de tejidos mediante un esfuerzo de mejora continua basado en la participación de su personal, en su integridad y el uso de procesos y tecnología confiable.

2. PANORAMA ECONÓMICO FINANCIERO

El Presupuesto de Ingresos Autorizado para el ejercicio 2016 es el siguiente:

Transferencias Estatales	\$	11,355.9
Total	\$	<u><u>11,355.9</u></u>

3. AUTORIZACIÓN E HISTORIA

El Banco de Tejidos del Estado de México es un Organismo Auxiliar del Gobierno del Estado de México con personalidad jurídica y patrimonio propio sectorizado a la Secretaría de Salud donde son colectados, procesados, almacenados, distribuidos y suministrados tejidos biológicos estériles para uso clínico. Los tejidos humanos que son actualmente procesados en el Banco son amnios, piel de cadáver, hueso liofilizado, hueso fresco congelado, fascia lata, tendones, tendón hueso, ligamentos, segmentos craneales, corneas para implante óptico y con fines tectónicos. Los tejidos procurados pueden ser de origen donador cadavérico como las corneas, hueso, fascias aponeuróticas, tendones y ligamentos, o de tejidos donados y procurados de personas en vida como tejidos amnióticos, segmentos óseos de bóveda craneana, o tanto de donador vivo

como de donador cadáver e incluso algunos tejidos mediante un proceso se pueden cultivar como para la piel.

El objetivo del Banco de Tejidos es garantizar la calidad del tejido desde la procuración hasta la aplicación en pacientes, considerando el apoyo social hacia el receptor al ofertar tejidos con costos mínimos al aplicar cuotas de recuperación para algunos casos y para otros el suministro y los costos del proceso son sin costo alguno para el paciente en atención a los principios de creación del Banco de Tejidos de generar productos sin ánimo de lucro.

4. ORGANIZACIÓN Y OBJETO SOCIAL

Objeto Social

El Banco de Tejidos del Estado de México surgió como una necesidad real de apoyar e impulsar el programa de donación y captación de órganos y tejidos en el ámbito estatal. Con el trabajo realizado por organismos responsables de la difusión del programa como el Centro Estatal de Trasplantes del Estado de México, con los que día a día incrementa y fomenta la cultura de donación en la población y la subsecuente captación de donaciones efectivas, fue necesario que se creara un organismo capaz de coleccionar, procesar y suministrar los tejidos captados en las unidades médicas públicas o privadas a través de la donación pero más allá de esto, con la captación de tejidos se comenzaron a crear vías del programa enfocadas a una donación social altruista con una retribución del estado encaminada a ofertar y disponer de tejidos en forma permanente y continua con un reparto equitativo, de fácil acceso y de bajo costo o gratuito, los beneficios del programa y de los tejidos procesados y suministrados por el Banco de Tejidos demuestran que de haber dejado esta parte del proceso de la donación y el trasplante en la iniciativa privada se habrían generado costos sociales y económicos importantes.

Principales Actividades

- I. Contribuir al fortalecimiento del Sistema Estatal de Trasplantes;
- II. Coadyuvar en la prestación de los servicios de salud, en materia de alta especialidad;
- III. Contribuir en la prestación de servicios de hospitalización y de consulta en las especialidades con que cuenta el Sistema de Salud Estatal, regidos por criterios de universalidad y gratuidad para el usuario dependiendo de sus condiciones socioeconómicas;
- IV. Fungir como procurador, procesador y distribuidor de tejidos, para hospitales estatales o federales de referencia, para efectos del Fondo de Protección Contra Gastos Catastróficos, dentro del Sistema de Protección Social en Salud;
- V. Implementar esquemas para generar recursos, sustentar su actividad e incrementar su patrimonio;
- VI. Formar recursos humanos especializados en el campo de las especialidades médicas en materia de donación, procuración, uso y aplicación de tejidos humanos procesados;
- VII. Diseñar y ejecutar programas, cursos de capacitación, enseñanza y especialización de personal profesional, técnico y auxiliar en su ámbito de responsabilidad;

- VIII. Impulsar la investigación clínica y experimental, en las especialidades de oftalmología, cirugía plástica, maxilofacial, ortopedia, neurología, urología, cirugía general y trasplantes de acuerdo a la Ley General de Salud y demás disposiciones aplicables;
- IX. Apoyar la ejecución de los programas sectoriales, especiales y regionales de salud en el ámbito de sus funciones y servicios;
- X. Actuar como órgano de consulta de las dependencias y entidades de la Administración Pública Estatal en el área de su responsabilidad, de las instancias federales que lo requieran, y asesorar a instituciones públicas, sociales y privadas en la materia;
- XI. Difundir información técnica y científica sobre los avances que en materia de salud registre, así como publicar los resultados de las investigaciones y trabajos que realice;
- XII. Promover y realizar reuniones y eventos de intercambio científico, de carácter nacional e internacional, y celebrar convenios de intercambio con instituciones afines;
- XIII. Prestar los demás servicios y efectuar las actividades necesarias para el cumplimiento de su objetivo, de conformidad con el presente ordenamiento, su Reglamento Interior y otras disposiciones legales aplicables;
- XIV. Proponer políticas, estrategias y acciones para la elaboración y aplicación de programas en materia de trasplantes; y
- XV. Impulsar la participación ciudadana en la donación de órganos y tejidos.

Ejercicio Fiscal

1 de enero al 31 de diciembre de 2016

Estructura organizacional básica

A continuación se muestra la estructura organizacional con que cuenta el organismo para la realización de sus operaciones:



5. BASES DE PREPARACIÓN DE LOS ESTADOS FINANCIEROS

Los Estados Financieros adjuntos se prepararon de acuerdo con los Postulados de Contabilidad Gubernamental, los cuales incluyen la realización de operaciones con base al Manual Único de Contabilidad Gubernamental para las Dependencias y Entidades Públicas del Gobierno y Municipios del Estado de México, observando en todo momento la Normatividad emitida por el CONAC y las disposiciones Legales aplicables, de la misma manera no se requirió la aplicación de Normatividad Supletoria.

6. POLÍTICAS DE CONTABILIDAD SIGNIFICATIVAS

Banco de Tejidos del Estado de México, por ser un Organismo Público Descentralizado del Gobierno del Estado de México, cuya fuente de ingresos son principalmente las aportaciones del Gobierno Estatal, le aplica el régimen fiscal de personas morales con fines no lucrativos.

a) Obligaciones Laborales

Las entidades públicas del Gobierno del Estado de México, no registran ninguna provisión para contingencias por las eventuales indemnizaciones y compensaciones que tengan que pagar a su personal e incluso a favor de terceros, el Organismo reconoce las contingencias eventuales por indemnización y compensaciones que tenga que pagar a su personal, hasta ese instante, reconociéndolas en los resultados del ejercicio en que se pagan afectando el presupuesto correspondiente.

b) Impuesto Sobre la Renta (ISR) e ISSEMYM

El régimen fiscal del Banco es como persona moral con fines no lucrativos y sus obligaciones fiscales se determinan conforme al objetivo y funciones asignadas en la Constitución Política del Estado libre y Soberano de México, en la Ley que les da origen o en su decreto de creación, salvo los casos en que se realicen actividades distintas a la prestación de servicios públicos; su obligación fiscal federal establecida en el decreto de creación es la de retenedor del Impuesto Sobre la Renta por Sueldo y Salarios, asimismo retener y pagar las cuotas del ISSEMYM.

c) Reconocimiento de ingresos

Los ingresos se reconocen en el momento en que efectivamente se recibe el efectivo y los egresos se reconocen en base a lo devengado.

Los subsidios que recibe el Organismo por parte del Gobierno Estatal, para el cumplimiento de su objetivo social, se registran en resultados tanto los destinados a la operación como a inversión.

d) Contingencias

Las obligaciones o pérdidas importantes relacionadas con contingencias se reconocen cuando es probable que sus efectos se materialicen y existan elementos razonables para su cuantificación.

7. POSICIÓN EN MONEDA EXTRANJERA Y PROTECCIÓN POR RIESGO CAMBIARIO

No aplica

8. REPORTE ANALÍTICO DEL ACTIVO

Vida útil o porcentajes de depreciación, deterioro o amortización utilizados en los diferentes tipos de activos

De acuerdo con la normatividad vigente en el Manual Único de Contabilidad Gubernamental para las Dependencias y Entidades Públicas del Gobierno y Municipios del Estado de México, las cifras que muestran los estados financieros adjuntos, están presentadas sobre la base de costo histórico o a su valor estimado en caso que sean producto de una donación, expropiación o adjudicación. Los bienes muebles, su depreciación acumulada, reconocen los efectos de la inflación hasta el 31 de diciembre de 2007 de acuerdo con los lineamientos establecidos en la “Circular de Información Financiera para el Reconocimiento de la Inflación que deben utilizar en la Entidades del Sector Auxiliar del Gobierno del Estado de México”, lo cual se realiza mediante la aplicación de los factores derivados del Índice Nacional de Precios al Consumidor publicado por el Banco de México.

La depreciación se calcula mediante el método de línea recta a partir del mes siguiente de adquisición, aplicando las tasas aprobadas en la Ley General de Contabilidad Gubernamental y el Manual Único de Contabilidad Gubernamental.

Los porcentajes de depreciación se utilizan de acuerdo al tipo de activo y se calcula a partir del mes siguiente al de su adquisición, usando el método de línea recta, aplicando las tasas anuales que se mencionan a continuación:

Tipo de Activo	Tasa
Equipo de oficina	3%
Equipo de cómputo	20%
Equipo de transporte	10%
Maquinaria	10%

Administración de activos

Tener controlados los registros del SICOPA con libros

9. FIDEICOMISOS, MANDATOS Y ANÁLOGOS

El Banco de Tejidos del Estado de México no cuenta con fideicomisos.

10. REPORTE DE RECAUDACIÓN

Concepto:	Importe:
Transferencias, Asignaciones, Subsidios y Otras Ayudas	11,355.9
Ingresos Financieros	3.0
Otros Ingresos y Beneficios Varios	21,299.9
Total:	32,658.8

11. INFORMACIÓN SOBRE LA DEUDA Y EL REPORTE ANALÍTICO DE LA DEUDA

No aplica.

12. CALIFICACIONES OTORGADAS

No aplica.

13. PROCESO DE MEJORA

No aplica.

14. INFORMACIÓN POR SEGMENTOS

No aplica.

15. EVENTOS POSTERIORES AL CIERRE

A la fecha del informe de los auditores, no se han registrado eventos que pudieran modificar la situación financiera y operacional del Organismo.

16. PARTES RELACIONADAS

No aplica.

17. RESPONSABILIDAD SOBRE LA PRESENTACIÓN RAZONABLE DE LOS ESTADOS FINANCIEROS

Bajo protesta de decir verdad declaramos que los Estados Financieros y sus notas, son razonablemente correctos y son responsabilidad del emisor.

DICTAMEN DE ESTADOS FINANCIEROS

El Despacho de Liconsa Salgado y Asociados, S.C., dictaminó los Estados Financieros del Banco de Tejidos del Estado de México (BTEM) al 31 de Diciembre de 2016, concluyendo que presentan razonablemente en todos los aspectos importantes, la situación financiera del Organismo.

INFORMACIÓN PRESUPUESTARIA

B T E M

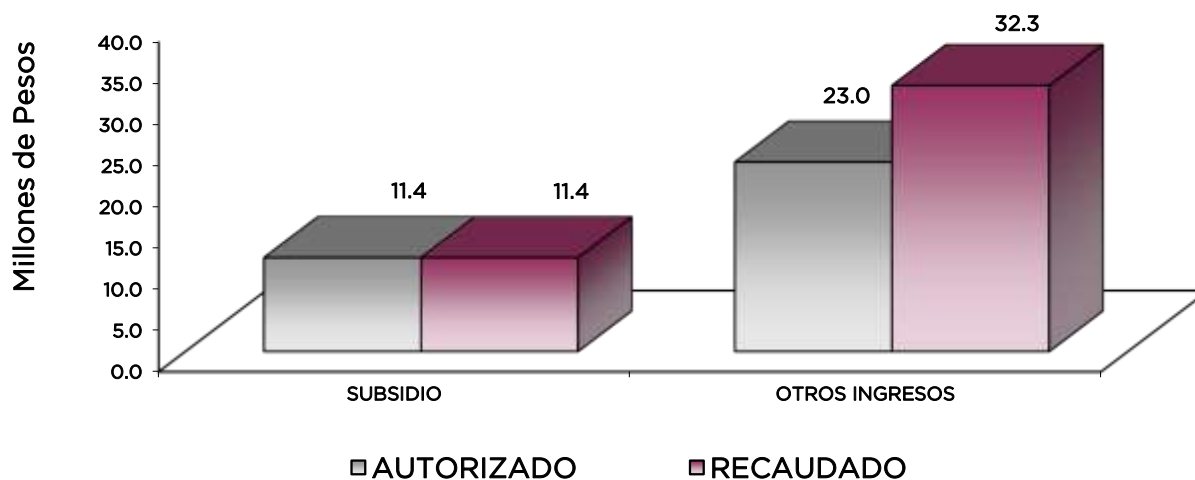
BANCO DE TEJIDOS DEL ESTADO DE MÉXICO
Estado Analítico de Ingresos
Del 1 de Enero al 31 de Diciembre de 2016
(Miles de pesos)

Rubro de Ingresos	Ingreso					Diferencia (6= 5 - 1)
	Estimado	Ampliaciones y Reducciones	Modificado	Devengado	Recaudado	
	(1)	(2)	(3= 1 + 2)	(4)	(5)	
Impuestos			.0			.0
Cuotas y Aportaciones de Seguridad Social			.0			.0
Contribuciones de Mejoras			.0			.0
Derechos			.0			.0
Productos	.0	.0	.0	.0	3.0	3.0
Corriente			.0		3.0	3.0
Capital			.0		.0	.0
Aprovechamientos	.0	14,488.4	14,488.4	.0	21,299.9	21,299.9
Corriente		14,488.4	14,488.4		21,299.9	21,299.9
Capital			.0			.0
Ingresos por Ventas de Bienes y Servicios			.0			.0
Participaciones y Aportaciones			.0			.0
Transferencias, Asignaciones, Subsidios y Otras Ayudas	11,355.9	.0	11,355.9	.0	11,355.9	.0
Ingresos Derivados de Financiamientos		8,481.1	8,481.1		11,027.6	11,027.6
Total	11,355.9	22,969.5	34,325.4	.0	43,686.4	32,330.5
				Ingresos excedentes¹		32,330.5

Estado Analítico de Ingresos Por Fuente de Financiamiento	Ingreso					Diferencia (6= 5 - 1)
	Estimado	Ampliaciones y Reducciones	Modificado	Devengado	Recaudado	
	(1)	(2)	(3= 1 + 2)	(4)	(5)	
Ingresos del Gobierno	.0	.0	.0	.0	.0	.0
Impuestos			.0			.0
Contribuciones de Mejoras			.0			.0
Derechos			.0			.0
Productos	.0	.0	.0	.0	.0	.0
Corriente			.0			.0
Capital			.0			.0
Aprovechamientos	.0	.0	.0	.0	.0	.0
Corriente			.0			.0
Capital			.0			.0
Participaciones y Aportaciones			.0			.0
Transferencias, Asignaciones, Subsidios y Otras Ayudas			.0			.0
Ingresos de Organismos y Empresas	11,355.9	14,488.4	25,844.3	.0	32,658.8	21,302.9
Cuotas y Aportaciones de Seguridad Social			.0			.0
Ingresos por Ventas de Bienes y Servicios		14,488.4	14,488.4		21,302.9	21,302.9
Transferencias, Asignaciones, Subsidios y Otras Ayudas	11,355.9	.0	11,355.9	.0	11,355.9	.0
Ingresos Derivados de Financiamiento	.0	8,481.1	8,481.1	.0	11,027.6	11,027.6
Ingresos Derivados de Financiamientos		8,481.1	8,481.1		11,027.6	11,027.6
Total	11,355.9	22,969.5	34,325.4	.0	43,686.4	32,330.5
				Ingresos excedentes¹		32,330.5

CUENTA PÚBLICA DEL GOBIERNO, ORGANISMOS AUXILIARES Y AUTÓNOMOS DEL ESTADO DE MÉXICO 2016

BANCO DE TEJIDOS DEL ESTADO DE MÉXICO							
INGRESOS (Miles de Pesos)							
INGRESOS	PREVISTO	PRESUPUESTO 2016		TOTAL AUTORIZADO	RECAUDADO	VARIACIÓN	
		ASIGNACIONES Y/O AMPLIACIONES	REDUCCIONES Y/O DISMINUCIONES			IMPORTE	%
PARTICIPACIONES, APORTACIONES, TRANSFERENCIAS, ASIGNACIONES, SUBSIDIOS Y OTRAS AYUDAS	11,355.9	.0	.0	11,355.9	11,355.9	.0	.0
Subsidio	11,355.9			11,355.9	11,355.9	.0	.0
OTROS INGRESOS Y BENEFICIOS	.0	22,969.5	.0	22,969.5	32,330.5	-9,361.0	-40.8
Ingresos Financieros				.0	3.0	-3.0	-0
Disponibilidad Financiera		8,481.1		8,481.1	8,481.1		
Pasivos Pendientes de Liquidar al Cierre del Ejercicio				.0	2,546.5	-2,546.5	
Ingresos Diversos		14,488.4	.0	14,488.4	21,299.9	-6,811.5	-47.0
T O T A L	11,355.9	22,969.5	.0	34,325.4	43,686.4	-9,361.0	-27.3



NOTAS AL PRESUPUESTO DE INGRESOS**INGRESOS**

Se previó recaudar ingresos por 11 millones 355.9 miles de pesos, se dieron ampliaciones durante el ejercicio por 22 millones 969.5 miles de pesos, obteniendo un total autorizado de 34 millones 325.4 miles de pesos. El importe recaudado fue por 43 millones 686.4 miles de pesos, por lo que se tuvo una variación de más por 9 millones 361 mil pesos, lo cual representó 27.3 por ciento con respecto al monto previsto.

La variación se dio principalmente en Otros Ingresos y Beneficios.

PARTICIPACIONES, APORTACIONES, TRANSFERENCIAS, ASIGNACIONES SUBSIDIOS Y OTRAS AYUDAS

Del previsto por 11 millones 355.9 miles de pesos, se logró recaudar en su totalidad.

OTROS INGRESOS Y BENEFICIOS

En este rubro se tuvieron ampliaciones por 22 millones 969.5 miles de pesos, lográndose recaudar 32 millones 330.5 miles de pesos, de los cuales 21 millones 299.9 miles de pesos corresponden a Ingresos Diversos, 3 mil pesos a ingresos financieros, 8 millones 481.1 miles de pesos a disponibilidad financiera y 2 millones 546.5 miles de pesos a pasivos pendientes de liquidar al cierre del ejercicio.

CUENTA PÚBLICA DEL GOBIERNO, ORGANISMOS AUXILIARES Y AUTÓNOMOS DEL ESTADO DE MÉXICO 2016

Banco de Tejidos del Estado de México
 Estado Analítico del Ejercicio del Presupuesto de Egresos
 Clasificación por Objeto del Gasto (Capítulo y Concepto)
 Del 1 de Enero al 31 de Diciembre de 2016
 (Miles de Pesos)

Concepto	Egresos					Subejercicio 6 = (3 - 4)
	Aprobado	Ampliaciones/ (Reducciones)	Modificado	Devengado	Pagado	
	1	2	3 = (1 + 2)	4	5	
Servicios Personales	8,487.3	2,009.5	10,496.8	15.9	9,110.4	10,480.9
Remuneraciones al Personal de Carácter Permanente	3,321.0	1,550.6	4,871.6		4,256.5	4,871.6
Remuneraciones al Personal de Carácter Transitorio	-	-	-		-	-
Remuneraciones Adicionales y Especiales	3,129.3	457.5	3,586.8		3,145.9	3,586.8
Seguridad Social	1,200.0	92.1	1,292.1		1,157.7	1,292.1
Otras Prestaciones Sociales y Económicas	774.0	147.4	626.6	15.9	430.7	610.7
Previsiones	-	-	-		-	-
Pago de Estímulos a Servidores Públicos	63.0	56.7	119.7		119.6	119.7
Materiales y Suministros	1,330.3	13,789.3	15,119.6	3.7	14,786.8	15,115.9
Materiales de Administración, Emisión de Documentos y Artículos Oficiales	630.8	48.2	582.6	3.7	372.0	578.9
Alimentos y Utensilios	-	-	-		-	-
Materias Primas y Materiales de Producción y Comercialización	-	-	-		-	-
Materiales y Artículos de Construcción y de Reparación	3.0	20.2	23.2		22.8	23.2
Productos Químicos, Farmacéuticos y de Laboratorio	551.5	13,611.3	14,162.8		14,108.0	14,162.8
Combustibles, Lubricantes y Aditivos	-	120.0	120.0		120.0	120.0
Vestuario, Blancos, Prendas de Protección y Artículos Deportivos	20.0	3.3	16.7		15.0	16.7
Materiales y Suministros Para Seguridad	-	-	-		-	-
Herramientas, Refacciones y Accesorios Menores	125.0	89.3	214.3		149.0	214.3
Servicios Generales	1,538.3	1,075.9	2,614.2	26.9	1,813.7	2,587.3
Servicios Básicos	186.0	119.6	305.6		222.8	305.6
Servicios de Arrendamiento	27.0	27.0	-		-	-
Servicios Profesionales, Científicos, Técnicos y Otros Servicios	72.0	376.7	448.7	26.9	375.3	421.8
Servicios Financieros, Bancarios y Comerciales	21.2	7.4	28.6		28.6	28.6
Servicios de Instalación, Reparación, Mantenimiento y Conservación	169.5	864.9	1,034.4		697.2	1,034.4
Servicios de Comunicación Social y Publicidad	52.7	20.1	72.8		70.1	72.8
Servicios de Traslado y Viáticos	63.2	28.6	34.6		13.9	34.6
Servicios Oficiales	-	-	-		-	-
Otros Servicios Generales	946.7	257.2	689.5		405.8	689.5
Transferencias, Asignaciones, Subsidios y Otras Ayudas	-	-	-	-	-	-
Transferencias Internas y Asignaciones al Sector Público	-	-	-		-	-
Transferencias al Resto del Sector Público	-	-	-		-	-
Subsidios y Subvenciones	-	-	-		-	-
Ayudas Sociales	-	-	-		-	-
Pensiones y Jubilaciones	-	-	-		-	-
Transferencias a Fideicomisos, Mandatos y Otros Análogos	-	-	-		-	-
Transferencias a la Seguridad Social	-	-	-		-	-
Donativos	-	-	-		-	-
Transferencias al Exterior	-	-	-		-	-
Bienes Muebles, Inmuebles e Intangibles	-	3,594.8	3,594.8	-	3,594.0	3,594.8
Mobiliario y Equipo de Administración	-	-	-		-	-
Mobiliario y Equipo Educativo y Recreativo	-	-	-		-	-
Equipo e Instrumental Médico y de Laboratorio	-	3,594.8	3,594.8		3,594.0	3,594.8
Vehículos y Equipo de Transporte	-	-	-		-	-
Equipo de Defensa y Seguridad	-	-	-		-	-
Maquinaria, Otros Equipos y Herramientas	-	-	-		-	-
Activos Biológicos	-	-	-		-	-
Bienes Inmuebles	-	-	-		-	-
Activos Intangibles	-	-	-		-	-
Inversión Pública	-	2,500.0	2,500.0	2,500.0	-	-
Obra Pública en Bienes de Dominio Público	-	-	-		-	-
Obra Pública en Bienes Propios	-	2,500.0	2,500.0	2,500.0	-	-
Proyectos Productivos y Acciones de Fomento	-	-	-		-	-
Inversiones Financieras y Otras Provisiones	-	-	-	-	-	-
Inversiones Para el Fomento de Actividades Productivas	-	-	-		-	-
Acciones y Participaciones de Capital	-	-	-		-	-
Compra de Títulos y Valores	-	-	-		-	-
Concesión de Préstamos	-	-	-		-	-
Inversiones en Fideicomisos, Mandatos y Otros Análogos	-	-	-		-	-
Otras Inversiones Financieras	-	-	-		-	-
Provisiones para Contingencias y Otras Erogaciones Especiales	-	-	-		-	-
Participaciones y Aportaciones	-	-	-	-	-	-
Participaciones	-	-	-		-	-
Aportaciones	-	-	-		-	-
Convenios	-	-	-		-	-
Deuda Pública	-	-	-	-	-	-
Amortización de la Deuda Pública	-	-	-		-	-
Intereses de la Deuda Pública	-	-	-		-	-
Comisiones de la Deuda Pública	-	-	-		-	-
Gastos de la Deuda Pública	-	-	-		-	-
Costo por Coberturas	-	-	-		-	-
Apoyos Financieros	-	-	-		-	-
Adeudos de Ejercicios Fiscales Anteriores (Adefas)	-	-	-		-	-
Total del Gasto	11,355.9	22,969.5	34,325.4	2,546.5	29,304.9	31,778.9

BANCO DE TEJIDOS DEL ESTADO DE MÉXICO
Estado Análítico del Ejercicio del Presupuesto de Egresos
Clasificación Económica (por Tipo de Gasto)
Del 1 de enero al 31 de diciembre de 2016
(Miles de Pesos)

Concepto	Egresos					Subejercicio 6 = (3 - 4)
	Aprobado	Ampliaciones/ (Reducciones)	Modificado	Devengado	Pagado	
	1	2	3 = (1 + 2)	4	5	
Gasto Corriente	11,355.9	16,874.7	28,230.6	46.5	25,710.9	28,184.1
Gasto de Capital		6,094.8	6,094.8	2,500.0	3,594.0	3,594.8
Amortización de la Deuda y Disminución de Pasivos			-			-
Pensiones y Jubilaciones			-			-
Participaciones			-			-
Total del Gasto	11,355.9	22,969.5	34,325.4	2,546.5	29,304.9	31,778.9

BANCO DE TEJIDOS DEL ESTADO DE MÉXICO
Estado Análítico del Ejercicio del Presupuesto de Egresos
Clasificación Administrativa
Del 1 de Enero al 31 de Diciembre de 2016
(Miles de Pesos)

Concepto	Egresos					Subejercicio 6 = (3 - 4)
	Aprobado	Ampliaciones/ (Reducciones)	Modificado	Devengado	Pagado	
	1	2	3 = (1 + 2)	4	5	
Entidades Paraestatales y Fideicomisos No Empresariales y No Financieros	11,355.9	22,969.5	34,325.4	2,546.5	29,304.9	31,778.9
Instituciones Públicas de Seguridad Social	-	-	-	-	-	-
Entidades Paraestatales Empresariales No Financieras con Participación Estatal Mayoritaria	-	-	-	-	-	-
Entidades Paraestatales Empresariales Financieras Monetarias con Participación Estatal Mayoritaria	-	-	-	-	-	-
Entidades Paraestatales Empresariales Financieras No Monetarias con Participación Estatal Mayoritaria	-	-	-	-	-	-
Fideicomisos Financieros Públicos con Participación Estatal Mayoritaria	-	-	-	-	-	-
Total del Gasto	11,355.9	22,969.5	34,325.4	2,546.5	29,304.9	31,778.9

CUENTA PÚBLICA DEL GOBIERNO, ORGANISMOS AUXILIARES Y AUTÓNOMOS DEL ESTADO DE MÉXICO 2016

BANCO DE TEJIDOS DEL ESTADO DE MÉXICO
Estado Analítico del Ejercicio del Presupuesto de Egresos
Clasificación Administrativa
Del 1 de Enero al 31 de Diciembre de 2016
(Miles de pesos)

Concepto	Egresos					Subejercicio
	Aprobado	Ampliaciones/ (Reducciones)	Modificado	Devengado	Pagado	
	1	2	3 = (1 + 2)	4	5	
217K000000	11,355.9	22,969.5	34,325.4	2,546.5	29,304.9	31,778.9
			-			-
			-			-
			-			-
			-			-
			-			-
			-			-
			-			-
			-			-
Total del Gasto	11,355.9	22,969.5	34,325.4	2,546.5	29,304.9	31,778.9

BANCO DE TEJIDOS DEL ESTADO DE MÉXICO
Estado Analítico del Ejercicio del Presupuesto de Egresos
Clasificación Administrativa
Del 1 de enero al 31 de diciembre de 2016
(Miles de pesos)

Concepto	Egresos					Subejercicio
	Aprobado	Ampliaciones/ (Reducciones)	Modificado	Devengado	Pagado	
	1	2	3 = (1 + 2)	4	5	
Poder ejecutivo	11,355.9	22,969.5	34,325.4	2,546.5	29,304.9	31,778.9
Poder Legislativo			-			-
Poder Judicial			-			-
Organos Autonomos			-			-
Total del Gasto	11,355.9	22,969.5	34,325.4	2,546.5	29,304.9	31,778.9

BANCO DE TEJIDOS DEL ESTADO DE MÉXICO
Estado Análítico del Ejercicio del Presupuesto de Egresos
Clasificación Funcional (Finalidad y Función)
Del 1 de Enero al 31 de Diciembre 2016
(Miles de Pesos)

Concepto	Egresos					Subejercicio 6 = (3 - 4)
	Aprobado	Ampliaciones/ (Reducciones)	Modificado	Devengado	Pagado	
	1	2	3 = (1 + 2)	4	5	
Gobierno	771.3	-	771.3	-	284.0	771.3
Legislación			-			-
Justicia			-			-
Coordinación de la Política de Gobierno	771.3	-	771.3	-	284.0	771.3
Relaciones Exteriores			-			-
Asuntos Financieros y Hacendarios			-			-
Seguridad Nacional			-			-
Asuntos de Orden Público y de Seguridad Interior			-			-
Otros Servicios Generales			-			-
Desarrollo Social	10,584.6	22,969.5	33,554.1	2,546.5	29,020.9	31,007.6
Protección Ambiental			-			-
Vivienda y Servicios a la Comunidad			-			-
Salud	10,584.6	22,969.5	33,554.1	2,546.5	29,020.9	31,007.6
Recreación, Cultura y Otras Manifestaciones Sociales			-			-
Educación			-			-
Protección Social			-			-
Otros Asuntos Sociales			-			-
Desarrollo Económico	-	-	-	-	-	-
Asuntos Económicos, Comerciales y Laborales en General			-			-
Agropecuaria, Silvicultura, Pesca y Caza			-			-
Combustibles y Energía			-			-
Minería, Manufacturas y Construcción			-			-
Transporte			-			-
Comunicaciones			-			-
Turismo			-			-
Ciencia, Tecnología e Innovación			-			-
Otras Industrias y Otros Asuntos Económicos			-			-
Otras no Clasificadas en Funciones Anteriores	-	-	-	-	-	-
Transacciones de la Deuda Pública / Costo Financiero de la Deuda			-			-
Transferencias, Participaciones y Aportaciones entre Diferentes Niveles y Órdenes de Gobierno			-			-
Saneamiento del Sistema Financiero			-			-
Adeudos de Ejercicios Fiscales Anteriores		-	-		-	-
Total del Gasto	11,355.9	22,969.5	34,325.4	2,546.5	29,304.9	31,778.9

BANCO DE TEJIDOS DEL ESTADO DE MÉXICO
Endeudamiento Neto
Del 1 de Enero al 31 de Diciembre de 2016
(Miles de Pesos)

Identificación de Crédito o Instrumento	Contratación/Colocación	Amortización	Endeudamiento Neto
	A	B	C = A - B
Créditos Bancarios			
			-
			-
			-
			-
			-
			-
			-
			-
Total Créditos Bancarios	-	-	-
Otros Instrumentos de Deuda			
			-
			-
			-
			-
			-
			-
			-
Total Otros Instrumentos de Deuda	-	-	-
TOTAL	-	-	-

NO APLICA

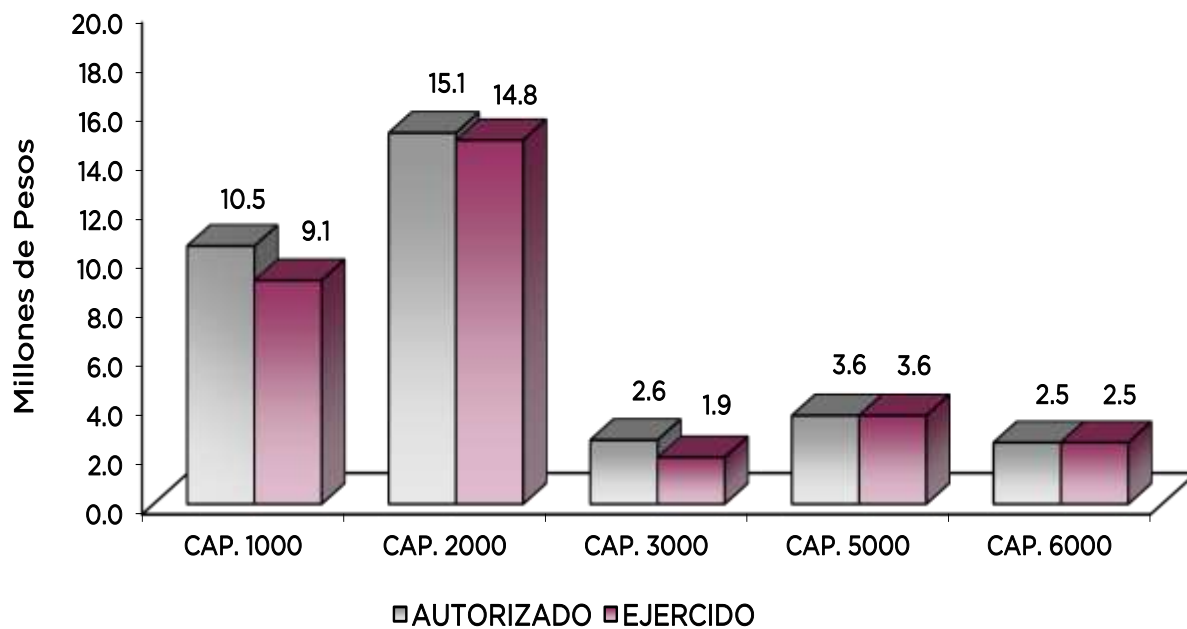
BANCO DE TEJIDOS DEL ESTADO DE MÉXICO
Intereses de la Deuda
Del 1 de Enero al 31 de Diciembre de 2016
(Miles de Pesos)

Identificación de Crédito o Instrumento	Devengado	Pagado
Créditos Bancarios		
Total de Intereses de Créditos Bancarios	-	-
Otros Instrumentos de Deuda		
Total de Intereses de Otros Instrumentos de Deuda	-	-
TOTAL	-	-

NO APLICA

BANCO DE TEJIDOS DEL ESTADO DE MÉXICO
EGRESOS POR CAPÍTULO
(Miles de Pesos)

EGRESOS	PREVISTO	P R E S U P U E S T O		2 0 1 6		V A R I A C I Ó N	
		ASIGNACIONES Y/O AMPLIACIONES	REDUCCIONES Y/O DISMINUCIONES	TOTAL AUTORIZADO	EJERCIDO	IMPORTE	%
Servicios Personales	8,487.3	4,578.2	2,568.7	10,496.8	9,126.3	1,370.5	13.1
Materiales y Suministros	1,330.3	14,325.5	536.2	15,119.6	14,790.5	329.1	2.2
Servicios Generales	1,538.3	2,326.3	1,250.4	2,614.2	1,840.6	773.6	29.6
Bienes Muebles, Inmuebles e Intangibles	0.0	3,594.8	0.0	3,594.8	3,594.0	0.8	.0
Inversión Pública	0.0	2,500.0	0.0	2,500.0	2,500.0	0.0	.0
	-----	-----	-----	-----	-----	-----	
T O T A L	11,355.9	27,324.8	4,355.3	34,325.4	31,851.4	2,474.0	7.2



NOTAS AL PRESUPUESTO DE EGRESOS

EGRESOS

Inicialmente se autorizaron 11 millones 355.9 miles de pesos, registrándose ampliaciones y trasposos netos de más por 22 millones 969.5 miles de pesos, determinándose un presupuesto modificado de 34 millones 325.4 miles de pesos, de los cuales se ejercieron 31 millones 851.4 miles de pesos, resultando una variación de 2 millones 474 mil pesos, que representó el 7.2 por ciento con respecto al autorizado.

SERVICIOS PERSONALES

Se autorizaron 8 millones 487.3 miles de pesos, posteriormente se dieron ampliaciones y trasposos netos de más por 2 millones 9.5 miles de pesos, determinándose un presupuesto modificado de 10 millones 496.8 miles de pesos. De dicha cantidad se ejercieron 9 millones 126.3 miles de pesos, resultando una variación de un millón 370.5 miles de pesos, lo que representó el 13.1 por ciento menos con respecto al monto autorizado.

La variación obedece al cumplimiento en la Contención del Gasto y Ahorro Presupuestal del ejercicio 2016

MATERIALES Y SUMINISTROS

Se autorizó para este capítulo un millón 330.3 miles de pesos, posteriormente se dieron ampliaciones y trasposos netos de más por 13 millones 789.3 miles de pesos, determinándose un presupuesto modificado de 15 millones 119.6 miles de pesos. De dicha cantidad se ejercieron 14 millones 790.5 miles de pesos, resultando un variación de 329.1 miles de pesos, lo que representó el 2.2 por ciento menos con respecto al monto autorizado.

El presupuesto ejercido, fue aplicado en la adquisición de materiales y artículos médicos para el desarrollo de las actividades propias del Banco de Tejidos, tales como: medicamentos, materiales y suministros médicos y reactivos, principalmente.

SERVICIOS GENERALES

Se tuvo un autorizado inicial de un millón 538.3 miles de pesos, posteriormente, se aplicaron ampliaciones y trasposos netos de más por un millón 75.9 miles de pesos, resultando un presupuesto modificado de 2 millones 614.2 miles de pesos. De dicha cantidad se ejercieron un millón 840.6 miles de pesos, por lo que se tiene un importe por ejercer de 773.6 miles de pesos, lo que representó el 29.6 por ciento menos con respecto al monto autorizado.

El presupuesto fue aplicado principalmente a la contratación de servicios necesarios para la operación del Banco de Tejidos del Estado de México tales como: teléfono fijo, servicio de limpieza, vigilancia, contratación de servicios de mantenimiento, para equipos médicos, y de laboratorio.

La variación obedece al cumplimiento en la Contención del Gasto y Ahorro Presupuestal del ejercicio 2016

BIENES MUEBLES, INMUEBLES E INTANGIBLES

Se autorizó ampliación presupuestal por un monto de 3 millones 594.8 miles de pesos, de dicha cantidad se ejercieron 3 millones 594 mil pesos, por lo que se tiene un importe por ejercer de 0.8 miles de pesos.

INVERSIÓN PÚBLICA

Se autorizó una ampliación durante el ejercicio por 2 millones 500 mil pesos, para cubrir gastos de obra de las instalaciones del Banco de Tejidos del Estado de México; el recurso fue ejercido para cubrir el pago a la Constructora correspondiente..

CUENTA PÚBLICA DEL GOBIERNO, ORGANISMOS AUXILIARES Y AUTÓNOMOS DEL ESTADO DE MÉXICO 2016

INFORMACIÓN PRESUPUESTAL						
BANCO DE TEJIDOS DEL ESTADO DE MÉXICO						
EGRESOS POR OBJETO DEL GASTO						
(Miles de Pesos)						
CAPÍTULO Y OBJETO DEL GASTO	P R E S U P U E S T O 2 0 1 6					
	PREVISTO	ASIGNACIONES Y/O AMPLIACIONES	REDUCCIONES Y/O DISMINUCIONES	TOTAL AUTORIZADO	EJERCIDO	VARIACIÓN
SERVICIOS PERSONALES	8,487.3	4,578.2	2,568.7	10,496.8	9,126.3	1,370.5
Sueldo Base	3,321.0	2,216.9	666.2	4,871.7	4,256.5	615.2
Honorarios Asimilables a Salarios	.0	.0	.0	.0	.0	.0
Prima por Años de Servicio	.0	.0	.0	.0	.0	.0
Prima por Antigüedad	.0	.0	.0	.0	.0	.0
Prima Adicional por Permanencia en el Servicio	.0	.0	.0	.0	.0	.0
Prima Vacacional	360.6	57.7	60.5	357.8	279.6	78.2
Aguinaldo	654.9	195.0	87.0	762.9	688.9	74.0
Vacaciones no Disfrutadas por Finiquito	.0	32.2	7.2	25.0	25.1	-1
Compensación por Retabulación	600.0	160.0	405.3	354.7	249.8	104.9
Gratificación	1,006.6	1,029.3	120.4	1,915.5	1,835.7	79.8
Gratificación por Convenio	457.2	183.6	470.0	170.8	66.8	104.0
Gratificación por productividad	50.0	41.6	91.6	.0	.0	.0
Cuotas de Servicio de Salud	252.0	343.7	.0	595.7	529.9	65.8
Cuotas al Sistema Solidario de Reparto	288.0	164.2	.0	452.2	403.4	48.8
Cuotas del Sistema de Capitalización Individual	72.0	24.3	.0	96.3	85.0	11.3
Aportación para Financiar los Gastos Generales de Administración de ISSEMyM	264.0	15.2	227.2	52.0	46.9	5.1
Riesgo de Trabajo	288.0	8.5	230.5	66.0	62.4	3.6
Seguros y Fianzas	36.0	.0	5.9	30.1	30.1	.0
Cuotas para Fondo de Retiro	60.0	2.0	6.6	55.4	55.5	-1
Seguro de Separación Individualizado	552.0	.0	105.8	446.2	266.2	180.0
Otros gastos derivados de convenios	12.0	.0	12.0	.0	.0	.0
Viáticos	30.0	2.5	32.5	.0	.0	.0
Despensa	120.0	20.1	15.2	124.9	124.9	.0
Reconocimiento a Servidores Públicos	15.0	.0	15.0	.0	.0	.0
Estímulos por Puntualidad y Asistencia	48.0	81.4	9.8	119.6	119.6	.0
MATERIALES Y SUMINISTROS	1,330.3	14,325.5	536.2	15,119.6	14,790.5	329.1
Materiales y Útiles de Oficina	408.8	8.2	200.7	216.3	104.1	112.2
Enseres de Oficina	6.0	1.1	2.8	4.3	.0	4.3
Material y Útiles de Imprenta y Reproducción	.0	.0	.0	0.0	.0	.0
Material de Foto, Cine y Grabación	.0	.0	.0	0.0	260.7	-260.7
Materiales y Útiles para el Procesamiento en Equipos y Bienes Informáticos	174.0	193.6	24.9	342.7	10.8	331.9
Material y enseres de limpieza	42.0	5.8	28.5	19.3	.0	19.3
Material de Información	.0	.0	.0	0.0	16.5	-16.5
Material Eléctrico y Electrónico	3.0	16.4	2.5	16.9	6.3	10.6
Materiales de Construcción	.0	6.3	.0	6.3	.0	6.3
Materiales Complementarios	.0	.0	.0	0.0	.0	.0
Estructuras y Manufacturas para Todo Tipo de Construcción	.0	.0	.0	0.0	185.7	-185.7
Medicinas y Productos Farmacéuticos	322.6	.0	137.0	185.6	1,709.1	-1,523.5
Materiales, accesorios y suministros medicos	177.7	1,606.8	75.4	1,709.1	12,213.3	-10,504.2
Materiales, accesorios y suministros de laboratorio	51.2	12,216.9	.0	12,268.1	120.0	12,148.1
Combustibles, Lubricantes y Aditivos	.0	120.0	.0	120.0	15.0	105.0
Vestuarios y uniformes	20.0	4.4	7.9	16.5	4.9	11.6
Refacciones, Accesorios y Herramientas	.0	9.0	4.2	4.8	.0	4.8
Refacciones y Accesorios Menores de Edificios	.0	.0	.0	0.0	34.0	-34.0
Refacciones y Accesorios para Equipo de Cómputo	15.0	29.4	.0	44.4	36.3	8.1
Artículos para la Extinción de Incendios	.0	45.5	.0	45.5	73.8	-28.3
Otros Enseres	110.0	62.1	52.3	119.8		119.8
SERVICIOS GENERALES	1,538.3	2,326.3	1,250.4	2,614.2	1,840.6	773.6
Servicio de Energía Eléctrica	36.0	159.3	100.2	95.1	94.1	1.0
Gas	.0	5.3	.0	5.3	4.2	1.1
Servicio de Agua	96.0	.0	.0	96.0	16.7	79.3
Servicio de Telefonía Convencional	30.0	29.8	4.3	55.5	54.0	1.5
Servicio de Telefonía Celular	.0	.0	.0	0.0	.0	.0
Servicio de Acceso a Internet	.0	.0	.0	0.0	.0	.0
Servicio de radiolocalización y telecomunicación	24.0	27.8	8.2	43.6	43.7	-1
Servicio Postal y Telegráfico	.0	14.0	4.0	10.0	10.1	-1
Arrendamiento de Edificios y Locales	.0	.0	.0	0.0	.0	.0
Arrendamiento de Vehículos	.0	.0	.0	0.0	.0	.0
Arrendamiento de Maquinaria y Equipo	.0	.0	.0	0.0	.0	.0
Arrendamiento de equipo y bienes informaticos	27.0	2.3	29.3	0.0	.0	.0
Arrendamiento de Activos Intangibles	.0	.0	.0	0.0	.0	.0
Asesorías Asociadas a Convenios o Acuerdos	.0	99.5	77.3	22.2	22.2	.0
Servicio de investigación científica y desarrollo	.0	9.0	.0	9.0	9.0	.0
Servicios de Apoyo Administrativo y Fotocopiado	12.0	25.6	.0	37.6	28.7	8.9

B T E M

CAPÍTULO Y OBJETO DEL GASTO	P R E S U P U E S T O 2 0 1 6					EJERCIDO	VARIACIÓN
	PREVISTO	ASIGNACIONES Y/O AMPLIACIONES	REDUCCIONES Y/O DISMINUCIONES	TOTAL AUTORIZADO			
Impresión de Documentos Oficiales para la Prestación de Servicios Públicos, Identificación, Formatos Administrativos y Fiscales, Formas Valoradas, Certificados y Títulos	.0	22.6	10.8	11.8		11.8	.0
Servicio de impresión de documentos oficiales	.0	47.4	.0	47.4		34.1	13.3
Servicios de Vigilancia	60.0	352.8	92.1	320.7		296.4	24.3
Servicios Bancarios y Financieros	1.2	.0	.2	1.0		.8	.2
Seguros y Fianzas	20.0	7.4	.0	27.4		27.4	.0
Fletes y maniobras							.2
Reparación y mantenimiento menor de inmuebles	.0	1.0	.0	1.0		.8	.0
Reparación, Instalación y Mantenimiento de mobiliario y equipo de oficina	.0	45.1	32.0	13.1		13.1	.0
Reparación, Instalación y Mantenimiento de Bienes Informáticos, Microfilmación y Tecnologías de la Información	.0	62.0	62.0	0.0		.0	.0
Reparación y Mantenimiento de equipo medico y laboratorio	.0	234.5	32.1	202.4		198.3	4.1
Reparación y Mantenimiento de Vehículos Terrestres, Aéreos y Lacustres	52.7	444.6	.0	497.3		256.3	241.0
Reparación y Mantenimiento de maquinaria y equipo de labotaorio	32.8	86.5	33.4	85.9		85.5	.4
Servicios de Lavandería, Limpieza e Higiene	48.0	11.5	59.5	0.0		.0	.0
Servicio de Fumigación	36.0	199.8	.0	235.8		143.8	92.0
Gastos de publicidad y propaganda	.0	33.7	33.7	0.0		.0	.0
Publicaciones Oficiales y de Información en General para Difusión	.0	.3	.0	0.3		.3	.0
Gastos de Traslado por Vía Terrestre	52.7	56.6	36.8	72.5		69.8	2.7
viáticos Nacionales	41.9	6.8	30.5	18.2		1.7	16.5
Otros servicios de traslado y hospedaje	12.0	.0	10.5	1.5		.0	1.5
Exposiciones y Ferias	9.3	27.9	22.3	14.9		12.1	2.8
Otros Impuestos y Derechos	.0	.0	.0	0.0		.0	.0
Impuesto sobre Erogaciones por Remuneraciones al Trabajo Personal	.0	45.6	17.9	27.7		17.7	10.0
Gastos de Servicios Menores	872.1	23.7	449.4	446.4		240.8	205.6
Estudios Clínicos	44.6	97.3	102.7	39.2		33.1	6.1
Subcontratación de servicios con terceros	.0	38.6	.0	38.6		23.6	15.0
	30.0	108.0	1.2	136.8		90.5	46.3
TRANSFERENCIAS,ASIGNACIONES, SUBSIDIOS Y OTRAS AYUDAS		.0		.0		.0	
Subsidios a Entidades Federativas y Municipios							
BIENES MUEBLES, INMUEBLES E INTANGIBLES		3,594.8		3,594.8		3,594.0	.8
Bienes Informáticos							
Vehículos y Equipo de Transporte Terrestre							
Equipo médico y de Laboratorio	.0	3,594.8	.0	3,594.8		3,594.0	.8
INVERSIÓN PÚBLICA	.0	2,500.0	.0	2,500.0		2,500.0	.0
Obra Estatal o Municipal							
Trabajos de acabados en edificaciones y otros trabajos	.0	2,500.0	.0	2,500.0		2,500.0	.0
DEUDA PÚBLICA		.0		.0		.0	.0
Por el Ejercicio Inmediato Anterior	.0	.0	.0	.0		.0	.0
SUBTOTAL	11,355.9	27,324.8	4,355.3	34,325.4		31,851.4	2,474.0
INVERSIÓN PÚBLICA	.0			.0		.0	
Programa de Acciones para el Desarrollo (PAD)							
T O T A L	11,355.9	27,324.8	4,355.3	34,325.4		31,851.4	2,474.0

INFORMACIÓN PROGRAMÁTICA

BANCO DE TEJIDOS DEL ESTADO DE MÉXICO
Gasto por Categoría Programática
Del 1 de Enero al 31 de Diciembre de 2016
(Miles de Pesos)

Concepto	Egresos					Subejercicio 6=(3 - 4)
	Aprobado	Ampliaciones/ (Reducciones)	Modificado	Devengado	Pagado	
	1	2	3=(1 + 2)	4	5	
Programas	11,355.9	22,969.5	34,325.4	2,546.5	29,304.9	31,778.9
Subsidios: Sector Social y Privado o Entidades Federativas y Municipios	-	-	-	-	-	-
Sujetos o Reglas de Operación			-			-
Otros Subsidios			-			-
Desempeño de las Funciones	11,355.9	22,969.5	34,325.4	2,546.5	29,304.9	31,778.9
Prestación de Servicios Públicos	11,355.9	22,969.5	34,325.4	2,546.5	29,304.9	31,778.9
Provisión de Bienes Públicos			-			-
Planeación, Seguimiento y Evaluación de Políticas Públicas			-			-
Promoción y Fomento			-			-
Regulación y Supervisión			-			-
Funciones de las Fuerzas Armadas (Únicamente Gobierno Federal)			-			-
Específicos			-			-
Proyectos de Inversión			-			-
Administrativos y de Apoyo	-	-	-	-	-	-
Apoyo al Proceso Presupuestario y para Mejorar la Eficiencia Institucional			-			-
Apoyo a la Función Pública y al Mejoramiento de la Gestión			-			-
Operaciones Ajenas			-			-
Compromisos	-	-	-	-	-	-
Obligaciones de Cumplimiento de Resolución Jurisdiccional			-			-
Desastres Naturales			-			-
Obligaciones	-	-	-	-	-	-
Pensiones y Jubilaciones			-			-
Aportaciones a la Seguridad Social			-			-
Aportaciones a Fondos de Estabilización			-			-
Aportaciones a Fondos de Inversión y Reestructura de Pensiones			-			-
Programa de Gasto Federalizado (Gobierno Federal)	-	-	-	-	-	-
Gasto Federalizado			-			-
Participaciones a Entidades Federativas y Municipios			-			-
Costo Financiero, Deuda o Apoyos a Deudores y Ahorradores de la Banca			-			-
Adeudos de Ejercicios Fiscales Anteriores			-			-
Total del Gasto	11,355.9	22,969.5	34,325.4	2,546.5	29,304.9	31,778.9

El Plan de Desarrollo del Estado de México 2011-2017, es un documento que proyecta una visión integral del Estado de México. Reconoce la diversidad política, así como el perfil y la vocación económica y social de cada Región y Municipio, con la finalidad de establecer estrategias de acción que nos permitirán aprovechar las áreas de oportunidad y fomentar el crecimiento de las zonas Rurales, Urbanas y Metropolitanas.

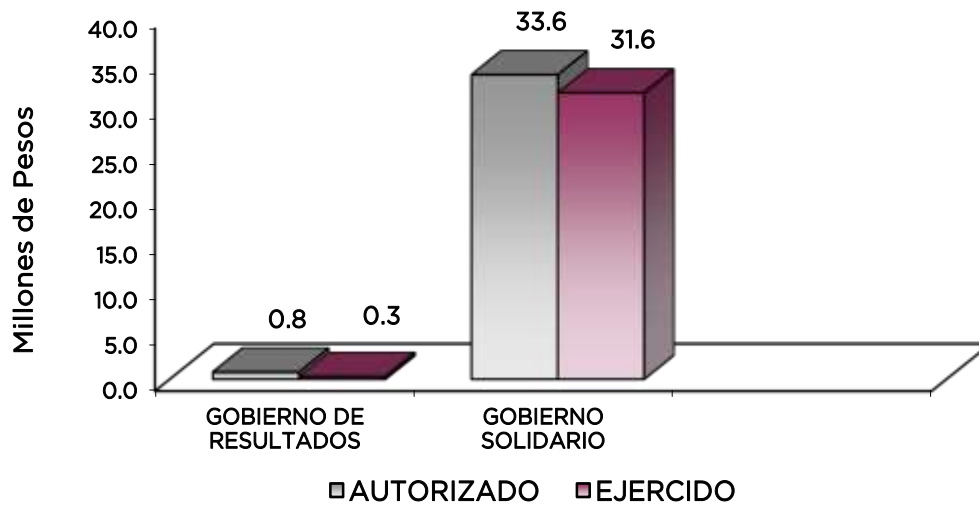
GOBIERNO DE RESULTADOS

El Gobierno Estatal está orientado a la obtención de resultados: Es decir, a que las políticas públicas tengan un impacto positivo en la realidad de la Entidad, para lo cual es necesario que las mismas sean consecuencia de un proceso integral de planeación, de una ejecución eficiente de las políticas públicas y de la evaluación continua de las acciones de gobierno.

GOBIERNO SOLIDARIO

El Gobierno Estatal se ha planteado como visión ofrecer un elevado nivel de vida y una mayor igualdad de oportunidades, asumiendo su papel como Gobierno Solidario. Para ello, se han establecido objetivos apegados a la realidad de la Entidad, que delinearán la política social durante los próximos años y tendrán un impacto directo en el mejoramiento de las condiciones de desarrollo humano y social de los mexiquenses: Ser reconocido como el Gobierno de la Educación; combatir la Pobreza; Mejorar la Calidad de la Vida de los Mexiquenses mediante la Transformación Positiva de su Entorno y Alcanzar una Sociedad más igualitaria, a través de la atención a grupos en situación de vulnerabilidad.

EGRESOS POR PILAR Y/O EJE TRANSVERSAL (Miles de Pesos)								
PILAR Y/O EJE TRANSVERSAL	PREVISTO	P R E S U P U E S T O 2 0 1 6			TOTAL AUTORIZADO	EJERCIDO	VARIACIÓN	
		ASIGNACIONES Y/O AMPLIACIONES	REDUCCIONES Y/O DISMINUCIONES				IMPORTE	%
Gobierno de Resultados	771.3	204.2	208.5	767.0	284.0	483.0	63.0	
Gobierno Solidario	10,584.6	27,120.6	4,146.8	33,558.4	31,567.4	1,991.0	5.9	
T O T A L	11,355.9	27,324.8	4,355.3	34,325.4	31,851.4	2,474.0	7.2	



El Banco de Tejidos tiene como objetivo Brindar las condiciones Higiénicas y la calidad de los tejidos, en el refinamiento de los procedimientos de procuración, preservación y utilización del tejido a fin de mejorar la calidad de vida de cualquier solicitante.

FINALIDAD

GOBIERNO

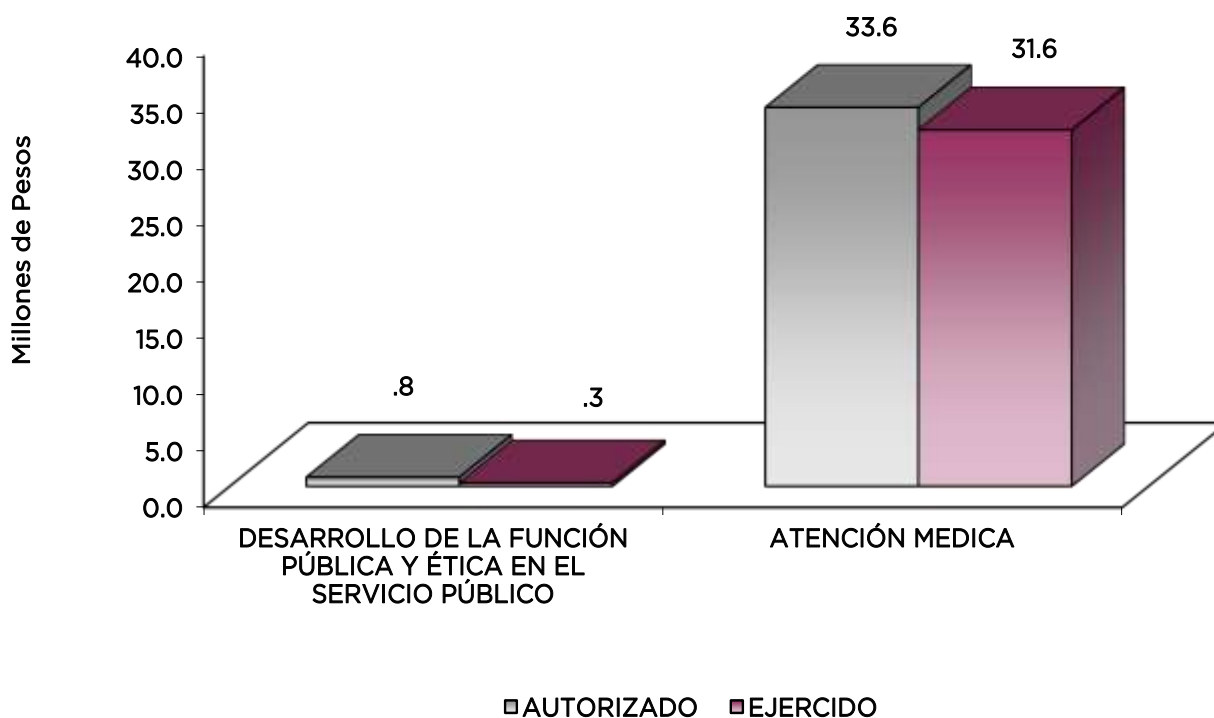
Como parte de las Políticas públicas que se fortalecerán con los recursos asignados a esta finalidad, se profundizará en las acciones de gobierno vinculadas a la Meta Nacional México en Paz, la cual busca generar mejores condiciones de seguridad y de convivencia social a la población; reducir la incidencia de los efectos de la violencia y del crimen organizado; y modernizar los cuerpos policiacos, así como desarrollar la infraestructura penitenciaria, entre otras.

DESARROLLO SOCIAL

En esta finalidad se avanzará en la provisión de servicios a la población en materia de Protección Social, Educación, Salud y Vivienda y Servicios a la Comunidad, con lo que se apoyará fundamentalmente la consecución de las Metas Nacionales México Incluyente y México con Educación de Calidad.

CUENTA PÚBLICA DEL GOBIERNO, ORGANISMOS AUXILIARES Y AUTÓNOMOS DEL ESTADO DE MÉXICO 2016

EGRESOS POR PROGRAMA (Miles de Pesos)							
PROGRAMA	PRESUPUESTO 2016			TOTAL AUTORIZADO	EJERCIDO	VARIACIÓN	
	PREVISTO	ASIGNACIONES Y/O AMPLIACIONES	REDUCCIONES Y/O DISMINUCIONES			IMPORTE	%
Desarrollo de la Función Pública y Ética en el Servicio Público	771.3	204.2	208.5	767.0	284.0	483.0	63.0
Atención Médica	10,584.6	27,120.6	4,146.8	33,558.4	31,567.4	1,991.0	5.9
TOTAL	11,355.9	27,324.8	4,355.3	34,325.4	31,851.4	2,474.0	7.2



AVANCE OPERATIVO-PROGRAMÁTICO Y PRESUPUESTAL**GOBIERNO****GOBIERNO DE RESULTADOS****DESARROLLO DE LA FUNCIÓN PÚBLICA Y ÉTICA EN EL SERVICIO PÚBLICO****010304010101 FISCALIZACIÓN, CONTROL Y EVALUACIÓN INTERNA DE LA GESTIÓN PÚBLICA**

Durante el ejercicio que se informa, como parte de las acciones de fiscalización realizadas al interior del Banco de Tejidos del Estado de México y a fin de verificar que los recursos ejercidos, así como las acciones desempeñadas, se orientaron a atender lo que señala la normatividad aplicable al Organismo, se ejecutaron 2 auditorías de las 3 que se tenían programadas, lográndose un 66.7 por ciento de la meta; asimismo, como parte de las acciones preventivas se realizaron 40 inspecciones de las 43 que se tenían programadas, lo que representó el 93 por ciento de lo programado; de la misma manera, se programó la participación en reuniones de Órganos de Gobierno, para lo cual se realizaron 25 reuniones de las 24 que se tenían programadas, cumpliendo la meta al 104.2 por ciento. Por último se realizaron 43 testificaciones de las 42 que se tenían programadas, cumpliéndose al 102.4 por ciento con la meta.

DESARROLLO SOCIAL**GOBIERNO SOLIDARIO****ATENCIÓN MÉDICA****020302010202 SISTEMA ESTATAL DE TRASPLANTES****Procurar tejidos humanos**

La demanda de la población para estos servicios permitió suministrar 2 mil 348 tejidos para su utilización en las diferentes instituciones que así lo requerían, de los dos mil 289 programados, alcanzándose el 102.6 por ciento de la meta programada.

Procesar tejidos humanos

Con el propósito de brindar una atención de calidad y tener a disposición material celular, para la Institución que en determinada situación lo solicite, el Organismo dispuso de 3 mil 21 tejidos humanos. Por lo cual la meta se superó en un 1.4 por ciento, por arriba de los 2 mil 979 tejidos que se tenían programados.

Conservar tejidos procesados bajo condiciones saludables

Durante el ejercicio 2016, el Organismo manipuló de manera satisfactoria la conservación de 3 mil 17 tejidos humanos de los 2 mil 835 tejidos que se tenían programados, lográndose el 106.4 por ciento de lo programado.

Suministrar tejidos procesados a Instituciones de salud públicas y privadas

Las acciones emprendidas por el BTEM, para garantizar la calidad de los tejidos humanos que el mismo suministra a las diferentes instancias y a la población mexiquense, le ha permitido procesar con altos estándares de calidad 2 mil 349 tejidos humanos, respecto a lo programado que era de 2 mil 451 tejidos, lográndose la meta en un 95.8 por ciento.

Establecer convenios de colaboración en materia de procuración de tejidos humanos y certificación de procedimientos

Se estableció la meta de 24 convenios con diferentes instancias, lográndose la meta en un 100 por ciento respecto a lo programado..

Resguardo y almacenamiento de tejidos

En concordancia con los estándares internacionales se resguardaron y almacenaron 2 mil 274 tejidos, de los 2 mil 677 que se tenían programados, logrando que la meta programada se cumpliera en un 84.9 por ciento.

020302010203 PROFESIONALIZACIÓN DE LOS RECURSOS HUMANOS PARA LA PRESTACIÓN DE SERVICIOS, ENSEÑANZA E INVESTIGACIÓN EN MATERIA DE SALUD.

Capacitar al personal de salud

Consiste en ofrecer cursos de capacitación referentes a los servicios que brinda el Organismo, en cuanto a esta acción se programó capacitar 20 personas, alcanzándose 21, lo que representó el 105 por ciento de la meta programada.

Elaborar estudios de investigación en salud

Se realizaron 3 estudios, teniéndose programados 3, por lo que se cumplió la meta programada al 100 por ciento.

B T E M

BANCO DE TEJIDOS DEL ESTADO DE MÉXICO												
AVANCE OPERATIVO - PROGRAMÁTICO Y PRESUPUESTAL												
ENERO - DICIEMBRE DE 2016												
					M E T A S			PRESUPUESTO 2016 (Miles de Pesos)				
FUN	SUB	PG	SP	PY	DESCRIPCIÓN	UNIDAD DE MEDIDA	PROGRA- MADO	ALCAN- ZADO	AVANCE %	AUTORIZADO	EJERCIDO	%
GOBIERNO												
GOBIERNO DE RESULTADOS												
DESARROLLO DE LA FUNCIÓN PÚBLICA Y ÉTICA EN EL SERVICIO PÚBLICO												
01	03	04	01	01	01	FISCALIZACIÓN, CONTROL Y EVALUACIÓN INTERNA DE LA GESTIÓN PÚBLICA				767.0	284.0	37.0
						Realizar auditorías, con el propósito de verificar el cumplimiento del marco normativo que regula el funcionamiento de las dependencias y organismos auxiliares del Ejecutivo Estatal y los Ayuntamientos.	Auditoría	3	2	66.7		
						Realizar inspecciones a rubros específicos en las dependencias, organismos auxiliares del Ejecutivo Estatal y en su caso Ayuntamientos, con el propósito de constatar el cumplimiento del marco normativo que lo regula.	Inspección	43	40	93.0		
						Participación del órgano de control interno en reuniones que por mandato legal o disposición administrativa así lo requiera.	Reunión	24	25	104.2		
						Participar en testificaciones, con el propósito de asegurarse que los actos administrativos se realicen conforme a la normatividad vigente.	Testificación	42	43	102.4		
						Realizar evaluaciones para determinar el grado de eficacia y eficiencia en los procesos, así como en el desempeño institucional de las dependencias y organismos auxiliares del Ejecutivo Estatal.	Documento	1	1	100.0		
DESARROLLO SOCIAL												
GOBIERNO SOLIDARIO												
ATENCIÓN MÉDICA												
02	03	02	01	02	02	SISTEMA ESTATAL DE TRASPLANTES				31,847.9	31,168.1	97.9
						Procurar tejidos humanos.	Tejido	2,289	2,348	102.6		
						Procesar tejidos humanos.	Tejido	2,979	3,021	101.4		
						Suministrar tejidos procesados a instituciones de salud públicas y privadas.	Tejido	2,451	2,349	95.8		
						Conservar tejidos procesados bajo condiciones saludables.	Tejido	2,835	3,017	106.4		
						Establecer convenios de colaboración en materia de procuración de tejidos humanos y certificación de procedimientos.	Tejido	24	24	100.0		
						Resguardo y almacenamiento de tejidos.	Tejido	2,677	2,274	84.9		
02	03	02	01	02	03	PROFESIONALIZACIÓN DE LOS RECURSOS HUMANOS PARA LA PRESTACIÓN DE SERVICIOS, ENSEÑANZA E INVESTIGACIÓN EN MATERIA DE SALUD				1,710.5	399.3	23.3
						Capacitar al personal de salud.	Persona	20	21	105.0		
						Elaborar estudios de investigación en salud.	Estudio	3	3	100.0		
T O T A L										34,325.4	31,851.4	92.8
										*****	*****	

ANEXOS ESTABLECIDOS EN DIFERENTES ORDENAMIENTOS

B T E M

Relación de Bienes Inmuebles que Componen al Patrimonio
Cuenta Pública 2016
(Miles de Pesos)

Ente Público: BANCO DE TEJIDOS DEL ESTADO DE MÉXICO

Código	Descripción de Bienes Inmuebles	* Valor en Libros
	EDIFICIOS	8,705.8
	T O T A L	8,705.8

Relación de Bienes Muebles que Componen al Patrimonio
 Cuenta Pública 2016
 (Miles de Pesos)

Ente Público: BANCO DE TEJIDOS DEL ESTADO DE MÉXICO

Código	Descripción de Bienes Muebles	Valor en Libros
	EQUIPO DE COMPUTO	865.6
	EQUIPO DE TRANSPORTE	652.7
	MAQUINARIA	289.3
	INSTRUMENTAL MÉDICO Y DE LABORATORIO	5,271.8
	T O T A L	7,079.4

BANCO DE TEJIDOS DEL ESTADO DE MÉXICO
Cuenta Pública 2016
Relación de Cuentas Bancarias Productivas Específicas

Fondo, Programa o Convenio	Datos de la Cuenta Bancaria	
	Institución Bancaria	Número de Cuentas
GASTO CORRIENTE	BANCOMER BBVA	923
INGRESOS PROPIOS	BANCOMER BBVA	022
INGRESOS PROPIOS	BANCOMER BBVA	095

**FORMATOS PARA EL
CUMPLIMIENTO DE LA
LEY DE DISCIPLINA
FINANCIERA DE LAS
ENTIDADES
FEDERATIVAS Y LOS
MUNICIPIOS**

BANCO DE TEJIDOS DEL ESTADO DE MÉXICO					
Estado de Situación Financiera Detallado - LDF					
Al 31 de Diciembre de 2015 y al 31 de Diciembre de 2016					
(CIFRAS EN MILES DE PESOS)					
Concepto	2016	2015	Concepto	2016	2015
ACTIVO			PASIVO		
Activo Circulante			Pasivo Circulante		
a. Efectivo y Equivalentes (a=1+2+3+4+5+6+7)	9,154.3	8,473.1	a. Cuentas por Pagar a Corto Plazo (a=1+2+3+4+5+6+7+8+9)	2,637.7	63.8
a1) Efectivo			a1) Servicios Personales por Pagar a Corto Plazo	23.1	0.0
a2) Bancos/Tesorería	9,154.3	8,473.1	a2) Proveedores por Pagar a Corto Plazo	46.5	0.0
a3) Bancos/Dependencias y Otros			a3) Contratistas por Obras Públicas por Pagar a Corto Plazo	0.0	0.0
a4) Inversiones Temporales (Hasta 3 meses)			a4) Participaciones y Aportaciones por Pagar a Corto Plazo	0.0	0.0
a5) Fondos con Afectación Específica			a5) Transferencias Otorgadas por Pagar a Corto Plazo	0.0	0.0
a6) Depósitos de Fondos de Terceros en Garantía y/o Administración			a6) Intereses, Comisiones y Otros Gastos de la Deuda Pública por Pagar a Corto Plazo	0.0	0.0
a7) Otros Efectivos y Equivalentes			a7) Retenciones y Contribuciones por Pagar a Corto Plazo	410	36.7
b. Derechos a Recibir Efectivo o Equivalentes (b=1+2+3+4+5+6+7)	78.0	10,715	a8) Devoluciones de la Ley de Ingresos por Pagar a Corto Plazo	0.0	0.0
b1) Inversiones Financieras de Corto Plazo			a9) Otras Cuentas por Pagar a Corto Plazo	2,527.1	27.1
b2) Cuentas por Cobrar a Corto Plazo	70.4	1,067.0	b. Documentos por Pagar a Corto Plazo (b=1+2+3)	0.0	0.0
b3) Deudores Diversos por Cobrar a Corto Plazo	5.6	4.5	b1) Documentos Comerciales por Pagar a Corto Plazo	0.0	0.0
b4) Ingresos por Recuperar a Corto Plazo			b2) Documentos con Contratistas por Obras Públicas por Pagar a Corto Plazo	0.0	0.0
b5) Deudores por Anticipos de la Tesorería a Corto Plazo			b3) Otros Documentos por Pagar a Corto Plazo	0.0	0.0
b6) Préstamos Otorgados a Corto Plazo			c. Porción a Corto Plazo de la Deuda Pública a Largo Plazo (c=1+2)	0.0	0.0
b7) Otros Derechos a Recibir Efectivo o Equivalentes a Corto Plazo			c1) Porción a Corto Plazo de la Deuda Pública		
c. Derechos a Recibir Bienes o Servicios (c=1+2+3+4+5)	15	1.7	c2) Porción a Corto Plazo de Arrendamiento Financiero		
c1) Anticipo a Proveedores por Adquisición de Bienes y Prestación de Servicios a Corto Plazo	15	1.7	d. Títulos y Valores a Corto Plazo		
c2) Anticipo a Proveedores por Adquisición de Bienes Inmuebles y Muebles a Corto Plazo			e. Pasivos Diferidos a Corto Plazo (e=1+2+3)	0.0	0.0
c3) Anticipo a Proveedores por Adquisición de Bienes Intangibles a Corto Plazo			e1) Ingresos Cobrados por Adelantado a Corto Plazo		
c4) Anticipo a Contratistas por Obras Públicas a Corto Plazo			e2) Intereses Cobrados por Adelantado a Corto Plazo		
c5) Otros Derechos a Recibir Bienes o Servicios a Corto Plazo			e3) Otros Pasivos Diferidos a Corto Plazo		
d. Inventarios (d=1+2+3+4+5)	0.0	0.0	f. Fondos y Bienes de Terceros en Garantía y/o Administración a Corto Plazo (f=1+2+3+4+5+6)	0.0	0.0
d1) Inventario de Mercancías para Venta			f1) Fondos en Garantía a Corto Plazo		
d2) Inventario de Mercancías Terminadas			f2) Fondos en Administración a Corto Plazo		
d3) Inventario de Mercancías en Proceso de Elaboración			f3) Fondos Contingentes a Corto Plazo		
d4) Inventario de Materias Primas, Materiales y Suministros para Producción			f4) Fondos de Fideicomisos, Mandatos y Contratos Análogos a Corto Plazo		
d5) Bienes en Tránsito	0.0	0.0	f5) Otros Fondos de Terceros en Garantía y/o Administración a Corto Plazo		
e. Almacenes	2,909.0	0.0	f6) Valores y Bienes en Garantía a Corto Plazo		
f. Estimación por Pérdida o Deterioro de Activos Circulantes (f=1+2)	0.0	0.0	g. Provisiones a Corto Plazo (g=1+2+3)	0.0	0.0
f1) Estimaciones para Cuentas Incobrables por Derechos a Recibir Efectivo o Equivalentes			g1) Provisión para Demandas y Juicios a Corto Plazo		
f2) Estimación por Deterioro de Inventarios			g2) Provisión para Contingencias a Corto Plazo		
g. Otros Activos Circulantes (g=1+2+3+4)	9.0	9.0	g3) Otras Provisiones a Corto Plazo		
g1) Valores en Garantía	9.0	9.0	h. Otros Pasivos a Corto Plazo (h=1+2+3)	0.0	0.0
g2) Bienes en Garantía (excluye depósitos de fondos)			h1) Ingresos por Clasificar		
g3) Bienes Derivados de Embargos, Decomisos, Aseguramientos y Dación en Pago			h2) Recaudación por Participar		
g4) Adquisición con Fondos de Terceros			h3) Otros Pasivos Circulantes		
IA. Total de Activos Circulantes (IA = a + b + c + d + e + f + g)	12,789.8	9,555.3	IIA. Total de Pasivos Circulantes (IIA = a + b + c + d + e + f + g + h)	2,637.7	63.8
Activo No Circulante			Pasivo No Circulante		
a. Inversiones Financieras a Largo Plazo	0.0	0.0	a. Cuentas por Pagar a Largo Plazo		
b. Derechos a Recibir Efectivo o Equivalentes a Largo Plazo	0.0	0.0	b. Documentos por Pagar a Largo Plazo		
c. Bienes Inmuebles, Infraestructura y Construcciones en Proceso	8,705.8	6,205.8	c. Deuda Pública a Largo Plazo		
d. Bienes Muebles	7,079.4	3,485.4	d. Pasivos Diferidos a Largo Plazo		
e. Activos Intangibles			e. Fondos y Bienes de Terceros en Garantía y/o en Administración a Largo Plazo		
f. Depreciación, Deterioro y Amortización Acumulada de Bienes	-1,379.8	-953.6	f. Provisiones a Largo Plazo		
g. Activos Diferidos	0.0	0.0	IIIB. Total de Pasivos No Circulantes (IIIB = a + b + c + d + e + f)	0.0	0.0
h. Estimación por Pérdida o Deterioro de Activos no Circulantes	0.0	0.0	II. Total del Pasivo (II = IIA + IIIB)	2,637.7	63.8
i. Otros Activos no Circulantes	0.0	0.0	HACIENDA PÚBLICA/PATRIMONIO		
IB. Total de Activos No Circulantes (IB = a + b + c + d + e + f + g + h + i)	14,405.4	8,737.6	IIIA. Hacienda Pública/Patrimonio Contribuido (IIIA = a + b + c)	1,280.4	1,280.4
I. Total del Activo (I = IA + IB)	27,195.2	18,292.9	a. Aportaciones	1,280.4	1,280.4
			b. Donaciones de Capital		
			c. Actualización de la Hacienda Pública/Patrimonio		
			IIIB. Hacienda Pública/Patrimonio Generado (IIIB = a + b + c + d + e)	23,277.1	16,948.7
			a. Resultados del Ejercicio (Ahorro/ Desahorro)	6,328.4	3,088.2
			b. Resultados de Ejercicios Anteriores	16,948.7	13,860.5
			c. Revalúos		
			d. Reservas		
			e. Rectificaciones de Resultados de Ejercicios Anteriores		
			IIIC. Exceso o Insuficiencia en la Actualización de la Hacienda Pública/Patrimonio (IIIC=IIIB+II)	0.0	0.0
			a. Resultado por Posición Monetaria		
			b. Resultado por Tenencia de Activos no Monetarios		
			III. Total Hacienda Pública/Patrimonio (III = IIIA + IIIB + IIIC)	24,557.5	18,229.1
			IV. Total del Pasivo y Hacienda Pública/Patrimonio (IV = II + III)	27,195.2	18,292.9

CUENTA PÚBLICA DEL GOBIERNO, ORGANISMOS AUXILIARES Y AUTÓNOMOS DEL ESTADO DE MÉXICO 2016

BANCO DE TEJIDOS DEL ESTADO DE MÉXICO							
Informe Analítico de la Deuda Pública y Otros Pasivos - LDF							
Del 1 de Enero al 31 de Diciembre de 20016							
Denominación de la Deuda Pública y Otros Pasivos (c)	Saldo al 31 de diciembre de 2015 (d)	Disposiciones del Periodo (e)	Amortizaciones del Periodo (f)	Revaluaciones, Reclasificaciones y Otros Ajustes (g)	Saldo Final del Periodo (h) h=d+e-f+g	Pago de Intereses del Periodo (i)	Pago de Comisiones y demás costos asociados durante el Periodo (j)
1. Deuda Pública (1=A+B)	0.0	0.0	0.0	0.0	0.0	0.0	
A. Corto Plazo (A=a1+a2+a3)	0.0	0.0	0.0	0.0	0.0	0.0	
a1) Instituciones de Crédito						0.0	
a2) Títulos y Valores						0.0	
a3) Arrendamientos Financieros						0.0	
B. Largo Plazo (B=b1+b2+b3)	0.0	0.0	0.0	0.0	0.0	0.0	
b1) Instituciones de Crédito						0.0	
b2) Títulos y Valores						0.0	
b3) Arrendamientos Financieros						0.0	
2. Otros Pasivos	63.8				2,637.7		
3. Total de la Deuda Pública y Otros Pasivos (3=1+2)	63.8	0.0	0.0	0.0	2,637.7		
4. Deuda Contingente 1 (Informativo)	0.0	0.0	0.0	0.0	0.0	0.0	
A. Deuda Contingente 1						0.0	
B. Deuda Contingente 2						0.0	
C. Deuda Contingente XX						0.0	
5. Valor de Instrumentos Bono Cupón Cero 2 (Informativo)	0.0	0.0	0.0	0.0	0.0	0.0	
A. Instrumento Bono Cupón Cero 1						0.0	
B. Instrumento Bono Cupón Cero 2						0.0	
C. Instrumento Bono Cupón Cero XX						0.0	

1 Se refiere a cualquier Financiamiento sin fuente o garantía de pago definida, que sea asumida de manera solidaria o subsidiaria por las Entidades Federativas con sus Municipios, organismos descentralizados y empresas de participación estatal mayoritaria y fideicomisos, locales o municipales, y por los Municipios con sus respectivos organismos descentralizados y empresas de participación municipal mayoritaria.

2 Se refiere al valor del Bono Cupón Cero que respalda el pago de los créditos asociados al mismo (Activo).

Obligaciones a Corto Plazo (k)	Monto Contratado (l)	Plazo Pactado (m)	Tasa de Interés (n)	Comisiones y Costos Relacionados (o)	Tasa Efectiva (p)
6. Obligaciones a Corto Plazo (Informativo)					
A. Crédito 1					
B. Crédito 2					
C. Crédito XX					

BANCO DE TEJIDOS DEL ESTADO DE MÉXICO										
Informe Analítico de Obligaciones Diferentes de Financiamientos - LDF										
Del 1 de Enero al 31 de Diciembre de 2016										
(MILES DE PESOS)										
Denominación de las Obligaciones Diferentes de Financiamiento (c)	Fecha del Contrato (d)	Fecha de inicio de operación del proyecto (e)	Fecha de vencimiento (f)	Monto de la inversión pactado (g)	Plazo pactado (h)	Monto promedio mensual del pago de la contraprestación (i)	Monto promedio mensual del pago de la contraprestación correspondiente al pago de inversión (j)	Monto pagado de la inversión al XX de XXXX de 20XX (k)	Monto pagado de la inversión actualizado al XX de XXXX de 20XX (l)	Saldo pendiente por pagar de la inversión al XX de XXXX de 20XX (m = g - l)
A. Asociaciones Público Privadas (APP's) (A=a+b+c+d)				0.0		0.0	0.0			0.0
a) APP 1										0.0
b) APP 2										0.0
c) APP 3										0.0
d) APP XX										0.0
B. Otros Instrumentos (B=a+b+c+d)				0.0		0.0	0.0			0.0
a) Otro Instrumento 1										0.0
b) Otro Instrumento 2										0.0
c) Otro Instrumento 3										0.0
d) Otro Instrumento XX										0.0
C. Total de Obligaciones Diferentes de Financiamiento (C=A+B)				0.0		0.0	0.0			0.0

CUENTA PÚBLICA DEL GOBIERNO, ORGANISMOS AUXILIARES Y AUTÓNOMOS DEL ESTADO DE MÉXICO 2016

BANCO DE TEJIDOS DEL ESTADO DE MÉXICO
Balance Presupuestario - LDF
Del 1 de Enero al 31 de Diciembre de 2016
(Miles de Pesos)

Concepto	Estimado / Aprobado	Devengado	Recaudado / Pagado
A. Ingresos Totales (A = A1+A2+A3)	11,355.9	35,205.3	35,205.3
A1. Ingresos de Libre Disposición	11,355.9	32,658.8	32,658.8
A2. Transferencias Federales Etiquetadas			
A3. Financiamiento Neto		2,546.5	2,546.5
B. Egresos Presupuestarios¹ (B = B1+B2)	11,355.9	31,851.4	29,304.9
B1. Gasto No Etiquetado (sin incluir Amortización de la Deuda Pública)	11,355.9	31,851.4	29,304.9
B2. Gasto Etiquetado (sin incluir Amortización de la Deuda Pública)			
C. Remanentes del Ejercicio Anterior (C = C1 + C2)		8,481.1	8,481.1
C1. Remanentes de Ingresos de Libre Disposición aplicados en el periodo		8,481.1	8,481.1
C2. Remanentes de Transferencias Federales Etiquetadas aplicados en el periodo			
I. Balance Presupuestario (I = A - B + C)	0.0	11,835.0	14,381.5
II. Balance Presupuestario sin Financiamiento Neto (II = I - A3)	0.0	9,288.5	11,835.0
III. Balance Presupuestario sin Financiamiento Neto y sin Remanentes del Ejercicio Anterior (III= II - C)	0.0	807.4	3,353.9

Concepto	Aprobado	Devengado	Pagado
E. Intereses, Comisiones y Gastos de la Deuda (E = E1+E2)	0.0	0.0	0.0
E1. Intereses, Comisiones y Gastos de la Deuda con Gasto No Etiquetado			
E2. Intereses, Comisiones y Gastos de la Deuda con Gasto Etiquetado			
IV. Balance Primario (IV = III + E)	0.0	807.4	3,353.9

Concepto	Estimado/ Aprobado	Devengado	Recaudado / Pagado
F. Financiamiento (F = F1 + F2)	0.0	0.0	0.0
F1. Financiamiento con Fuente de Pago de Ingresos de Libre Disposición			
F2. Financiamiento con Fuente de Pago de Transferencias Federales Etiquetadas			
G. Amortización de la Deuda (G = G1 + G2)	0.0	0.0	0.0
G1. Amortización de la Deuda Pública con Gasto No Etiquetado			
G2. Amortización de la Deuda Pública con Gasto Etiquetado			
A3. Financiamiento Neto (A3 = F - G)	0.0	0.0	0.0

Concepto	Estimado/ Aprobado	Devengado	Recaudado / Pagado
A1. Ingresos de Libre Disposición	11,355.9	32,658.8	32,658.8
A3.1 Financiamiento Neto con Fuente de Pago de Ingresos de Libre Disposición (A3.1=F1-G1)	0.0	2,546.5	2,546.5
F1. Financiamiento con Fuente de Pago de Ingresos de Libre Disposición		2,546.5	2,546.5
G1. Amortización de la Deuda Pública con Gasto No Etiquetado			
B1. Gasto No Etiquetado (sin incluir Amortización de la Deuda Pública)	11,355.9	31,851.4	29,304.9
C1. Remanentes de Ingresos de Libre Disposición aplicados en el periodo		8,481.1	8,481.1
V. Balance Presupuestario de Recursos Disponibles (V = A1 + A3.1 - B1 + C1)	0.0	11,835.0	14,381.5
VI. Balance Presupuestario de Recursos Disponibles sin Financiamiento Neto (VI = V - A3.1)	0.0	9,288.5	11,835.0

Concepto	Estimado/ Aprobado	Devengado	Recaudado / Pagado
A2. Transferencias Federales Etiquetadas			
A3.2 Financiamiento Neto con Fuente de Pago de Transferencias Federales Etiquetadas (A3.2 = F2 - G2)	0.0	0.0	0.0
F2. Financiamiento con Fuente de Pago de Transferencias Federales Etiquetadas			
G2. Amortización de la Deuda Pública con Gasto Etiquetado			
B2. Gasto Etiquetado (sin incluir Amortización de la Deuda Pública)			
C2. Remanentes de Transferencias Federales Etiquetadas aplicados en el periodo			
VII. Balance Presupuestario de Recursos Etiquetados (VII = A2 + A3.2 - B2 + C2)	0.0	0.0	0.0
VIII. Balance Presupuestario de Recursos Etiquetados sin Financiamiento Neto (VIII = VII - A3.2)	0.0	0.0	0.0

BANCO DE TEJIDOS DEL ESTADO DE MÉXICO						
Estado Analítico de Ingresos Detallado - LDF						
Del 1 de Enero al 31 de Diciembre de 2016						
(MILES DE PESOS)						
Concepto	Ingreso					Diferencia
	Estimado	Ampliaciones/ (Reducciones)	Modificado	Devengado	Recaudado	
Ingresos de Libre Disposición						
A. Impuestos			0.0			0.0
B. Cuotas y Aportaciones de Seguridad Social			0.0			0.0
C. Contribuciones de Mejoras			0.0			0.0
D. Derechos			0.0			0.0
E. Productos			0.0			0.0
F. Aprovechamientos			0.0			0.0
G. Ingresos por Ventas de Bienes y Servicios			0.0	21302.9	21302.9	-21302.9
H. Participaciones	0.0	0.0	0.0	0.0	0.0	0.0
(H=h1h2h3h4h5h6h7h8h9h10h11)						
h1) Fondo General de Participaciones			0.0			0.0
h2) Fondo de Fomento Municipal			0.0			0.0
h3) Fondo de Fiscalización y Recaudación			0.0			0.0
h4) Fondo de Compensación			0.0			0.0
h5) Fondo de Extracción de Hidrocarburos			0.0			0.0
h6) Impuesto Especial Sobre Producción y Servicios			0.0			0.0
h7) 0.36% de la Recaudación Federal Participable			0.0			0.0
h8) 3.57% Sobre Extracción de Petróleo			0.0			0.0
h9) Gasolinas y Diésel			0.0			0.0
h10) Fondo del Impuesto Sobre la Renta			0.0			0.0
h11) Fondo de Estabilización de los Ingresos de las Entidades Federativas			0.0			0.0
I. Incentivos Derivados de la Colaboración Fiscal (I=i1i2i3i4i5)	0.0	0.0	0.0	0.0	0.0	0.0
i1) Tenencia o Uso de Vehículos			0.0			0.0
i2) Fondo de Compensación ISAN			0.0			0.0
i3) Impuesto Sobre Automóviles Nuevos			0.0			0.0
i4) Fondo de Compensación de Repecos-Intermedios			0.0			0.0
i5) Otros Incentivos Económicos			0.0			0.0
J. Transferencias	11355.9		11355.9	11355.9	11355.9	0.0
K. Convenios	0.0	0.0	0.0	0.0	0.0	0.0
k1) Otros Convenios y Subsidios	0.0	0.0	0.0	0.0	0.0	0.0
L. Otros Ingresos de Libre Disposición (L=l1l2)	0.0	8,481.1	8,481.1	8,481.1	8,481.1	0.0
l1) Participaciones en Ingresos Locales			0.0			0.0
l2) Otros Ingresos de Libre Disposición		8,481.1	8,481.1	8,481.1	8,481.1	0.0
I. Total de Ingresos de Libre Disposición (I=A+B+C+D+E+F+G+H+I+J+K+L)	11,355.9	8,481.1	19,837.0	41,139.9	41,139.9	-21302.9
Ingresos Excedentes de Ingresos de Libre Disposición						0.0
Transferencias Federales Etiquetadas						0.0
A. Aportaciones (A=a1a2a3a4a5a6a7a8)	0.0	0.0	0.0	0.0	0.0	0.0
a1) Fondo de Aportaciones para la Nómina Educativa y Gasto Operativo			0.0			0.0
a2) Fondo de Aportaciones para los Servicios de Salud			0.0			0.0
a3) Fondo de Aportaciones para la Infraestructura Social			0.0			0.0
a4) Fondo de Aportaciones para el Fortalecimiento de los Municipios y de las Demarcaciones Territoriales del Distrito Federal			0.0			0.0
a5) Fondo de Aportaciones Múltiples			0.0			0.0
a6) Fondo de Aportaciones para la Educación Tecnológica y de Adultos			0.0			0.0
a7) Fondo de Aportaciones para la Seguridad Pública de los Estados y del Distrito Federal			0.0			0.0
a8) Fondo de Aportaciones para el Fortalecimiento de las Entidades Federativas			0.0			0.0
B. Convenios (B=b1b2b3b4)	0.0	0.0	0.0	0.0	0.0	0.0
b1) Convenios de Protección Social en Salud			0.0			0.0
b2) Convenios de Descentralización			0.0			0.0
b3) Convenios de Reasignación			0.0			0.0
b4) Otros Convenios y Subsidios			0.0			0.0
C. Fondos Distintos de Aportaciones (C=c1c2)	0.0	0.0	0.0	0.0	0.0	0.0
c1) Fondo para Entidades Federativas y Municipios Productores de Hidrocarburos			0.0			0.0
c2) Fondo Minero			0.0			0.0
D. Transferencias, Subsidios y Subvenciones, y Pensiones y Jubilaciones			0.0			0.0
E. Otras Transferencias Federales Etiquetadas			0.0			0.0
II. Total de Transferencias Federales Etiquetadas (II = A + B + C + D + E)	0.0	0.0	0.0	0.0	0.0	0.0
III. Ingresos Derivados de Financiamientos (III = A)	0.0	14,488.4	14,488.4	2,546.5	2,546.5	119,419
A. Ingresos Derivados de Financiamientos		14,488.4	14,488.4	2,546.5	2,546.5	119,419
IV. Total de Ingresos (IV = I + II + III)	11,355.9	22,969.5	34,325.4	43,686.4	43,686.4	-9,361.0
Datos Informativos						
1. Ingresos Derivados de Financiamientos con Fuente de Pago de Ingresos de Libre Disposición			0.0			0.0
2. Ingresos Derivados de Financiamientos con Fuente de Pago de Transferencias Federales Etiquetadas			0.0			0.0
3. Ingresos Derivados de Financiamientos (3 = 1 + 2)	0.0	0.0	0.0	0.0	0.0	0.0

CUENTA PÚBLICA DEL GOBIERNO, ORGANISMOS AUXILIARES Y AUTÓNOMOS DEL ESTADO DE MÉXICO 2016

BANCO DE TEJIDOS DEL ESTADO DE MÉXICO						
Estado Analítico del Ejercicio del Presupuesto de Egresos Detallado - LDF						
Clasificación por Objeto del Gasto (Capítulo y Concepto)						
Del 1 de Enero al 31 de Diciembre de 2016						
(MILES DE PESOS)						
Concepto	Egresos					Subejercicio
	Aprobado	Ampliaciones/ (Reducciones)	Modificado	Devengado	Pagado	
I. Gasto No Etiquetado (I=A+B+C+D+E+F+G+H+I)	11,355.9	22,969.5	34,325.4	31,851.4	29,304.9	2,474.0
A. Servicios Personales (A=a+h2+h3+h4+h5+h6+h7)	8,487.3	2,009.5	10,496.8	9,126.3	9,110.4	1,370.5
a1) Remuneraciones al Personal de Carácter Permanente	3,321.0	1,550.6	4,871.6	4,256.5	4,256.5	615.1
a2) Remuneraciones al Personal de Carácter Transitorio			0.0			0.0
a3) Remuneraciones Adicionales y Especiales	3,129.3	457.5	3,586.8	3,145.9	3,145.9	440.9
a4) Seguridad Social	1,200.0	92.1	1,292.1	1,157.7	1,157.7	134.4
a5) Otras Prestaciones Sociales y Económicas	774.0	-117.4	626.6	446.6	430.7	190.0
a6) Previsiones	0.0	0.0	0.0	0.0	0.0	0.0
a7) Pago de Estímulos a Servidores Públicos	63.0	56.7	119.7	119.6	119.6	0.1
B. Materiales y Suministros (B=b+h2+h3+h4+h5+h6+h7+h8+h9)	1,330.3	13,789.3	15,119.6	14,790.5	14,786.8	329.1
b1) Materiales de Administración, Emisión de Documentos y Artículos Oficiales	630.8	-48.2	582.6	375.7	372.0	206.9
b2) Alimentos y Utensilios	0.0	0.0	0.0	0.0	0.0	0.0
b3) Materias Primas y Materiales de Producción y Comercialización	0.0	0.0	0.0	0.0	0.0	0.0
b4) Materiales y Artículos de Construcción y de Reparación	3.0	20.2	23.2	22.8	22.8	0.4
b5) Productos Químicos, Farmacéuticos y de Laboratorio	551.5	13,611.3	14,162.8	14,108.0	14,108.0	54.8
b6) Combustibles, Lubricantes y Aditivos	0.0	120.0	120.0	120.0	120.0	0.0
b7) Vestuario, Blancos, Prendas de Protección y Artículos Deportivos	20.0	-3.3	16.7	15.0	15.0	1.7
b8) Materiales y Suministros Para Seguridad	0.0	0.0	0.0	0.0	0.0	0.0
b9) Herramientas, Refacciones y Accesorios Menores	125.0	89.3	214.3	149.0	149.0	65.3
C. Servicios Generales (C=c+h2+h3+h4+h5+h6+h7+h8+h9)	1,538.3	1,075.9	2,614.2	1,840.6	1,813.7	773.6
c1) Servicios Básicos	116.0	119.6	305.6	222.8	222.8	82.8
c2) Servicios de Arrendamiento	27.0	-27.0	0.0	0.0	0.0	0.0
c3) Servicios Profesionales, Científicos, Técnicos y Otros Servicios	72.0	376.7	448.7	402.2	375.3	46.5
c4) Servicios Financieros, Bancarios y Comerciales	21.2	7.4	28.6	28.6	28.6	0.0
c5) Servicios de Instalación, Reparación, Mantenimiento y Conservación	119.5	864.9	1,034.4	697.2	697.2	337.2
c6) Servicios de Comunicación Social y Publicidad	52.7	20.1	72.8	70.1	70.1	2.7
c7) Servicios de Traslado y Viáticos	63.2	-28.6	34.6	13.9	13.9	20.7
c8) Servicios Oficiales	0.0	0.0	0.0	0.0	0.0	0.0
c9) Otros Servicios Generales	946.7	-257.2	689.5	405.8	405.8	283.7
D. Transferencias, Asignaciones, Subsidios y Otras Ayudas (D=d+h2+h3+h4+h5+h6+h7+h8+h9)	0.0	0.0	0.0	0.0	0.0	0.0
d1) Transferencias Internas y Asignaciones al Sector Público			0.0			0.0
d2) Transferencias al Resto del Sector Público			0.0			0.0
d3) Subsidios y Subvenciones			0.0			0.0
d4) Ayudas Sociales			0.0			0.0
d5) Pensiones y Jubilaciones			0.0			0.0
d6) Transferencias a Fideicomisos, Mandatos y Otros Análogos			0.0			0.0
d7) Transferencias a la Seguridad Social			0.0			0.0
d8) Donativos			0.0			0.0
d9) Transferencias al Exterior			0.0			0.0
E. Bienes Muebles, Inmuebles e Intangibles (E=e+h2+h3+h4+h5+h6+h7+h8+h9)	0.0	3,594.8	3,594.8	3,594.0	3,594.0	0.8
e1) Mobiliario y Equipo de Administración			0.0			0.0
e2) Mobiliario y Equipo Educativo y Recreativo			0.0			0.0
e3) Equipo e Instrumental Médico y de Laboratorio	0.0	3,594.8	3,594.8	3,594.0	3,594.0	0.8
e4) Vehículos y Equipo de Transporte			0.0			0.0
e5) Equipo de Defensa y Seguridad			0.0			0.0
e6) Maquinaria, Otros Equipos y Herramientas			0.0			0.0
e7) Activos Biológicos			0.0			0.0
e8) Bienes Inmuebles			0.0			0.0
e9) Activos Intangibles			0.0			0.0
F. Inversión Pública (F=f+h2+h3)	0.0	2,500.0	2,500.0	2,500.0	0.0	0.0
f1) Obra Pública en Bienes de Dominio Público			0.0			0.0
f2) Obra Pública en Bienes Propios		2,500.0	2,500.0	2,500.0	0.0	0.0
f3) Proyectos Productivos y Acciones de Fomento			0.0			0.0
G. Inversiones Financieras y Otras Provisiones (G=g+h2+h3+h4+h5+h6+h7)	0.0	0.0	0.0	0.0	0.0	0.0
g1) Inversiones Para el Fomento de Actividades Productivas			0.0			0.0
g2) Acciones y Participaciones de Capital			0.0			0.0
g3) Compra de Títulos y Valores			0.0			0.0
g4) Concesión de Préstamos			0.0			0.0
g5) Inversiones en Fideicomisos, Mandatos y Otros Análogos			0.0			0.0
Fideicomiso de Desastres Naturales (Informativo)			0.0			0.0
g6) Otras Inversiones Financieras			0.0			0.0
g7) Provisiones para Contingencias y Otras Erogaciones Especiales			0.0			0.0
H. Participaciones y Aportaciones (H=h+h2+h3)	0.0	0.0	0.0	0.0	0.0	0.0
h1) Participaciones			0.0			0.0
h2) Aportaciones			0.0			0.0
h3) Convenios			0.0			0.0
I. Deuda Pública (I=i+h2+h3+h4+h5+h6+h7)	0.0	0.0	0.0	0.0	0.0	0.0
i1) Amortización de la Deuda Pública			0.0			0.0
i2) Intereses de la Deuda Pública			0.0			0.0
i3) Comisiones de la Deuda Pública			0.0			0.0
i4) Gastos de la Deuda Pública			0.0			0.0
i5) Costo por Coberturas			0.0			0.0
i6) Apoyo Financiero			0.0			0.0
i7) Adeudos de Ejercicios Fiscales Anteriores (ADEFAS)			0.0			0.0

B T E M

Concepto	Egresos					Subejercicio
	Aprobado	Ampliaciones/ (Reducciones)	Modificado	Devengado	Pagado	
II. Gasto Etiquetado (II=A+B+C+D+E+F+G+H+I)	0.0	0.0	0.0	0.0	0.0	0.0
A. Servicios Personales (A=a1a2a3a4a5a6a7)	0.0	0.0	0.0	0.0	0.0	0.0
a1) Remuneraciones al Personal de Carácter Permanente			0.0			0.0
a2) Remuneraciones al Personal de Carácter Transitorio			0.0			0.0
a3) Remuneraciones Adicionales y Especiales			0.0			0.0
a4) Seguridad Social			0.0			0.0
a5) Otras Prestaciones Sociales y Económicas			0.0			0.0
a6) Previsiones			0.0			0.0
a7) Pago de Estímulos a Servidores Públicos			0.0			0.0
B. Materiales y Suministros (B=b1b2b3b4b5b6b7b8b9)	0.0	0.0	0.0	0.0	0.0	0.0
b1) Materiales de Administración, Emisión de Documentos y Artículos Oficiales			0.0			0.0
b2) Alimentos y Utensilios			0.0			0.0
b3) Materias Primas y Materiales de Producción y Comercialización			0.0			0.0
b4) Materiales y Artículos de Construcción y de Reparación			0.0			0.0
b5) Productos Químicos, Farmacéuticos y de Laboratorio			0.0			0.0
b6) Combustibles, Lubricantes y Aditivos			0.0			0.0
b7) Vestuario, Blancos, Prendas de Protección y Artículos Deportivos			0.0			0.0
b8) Materiales y Suministros Para Seguridad			0.0			0.0
b9) Herramientas, Refacciones y Accesorios Menores			0.0			0.0
C. Servicios Generales (C=c1c2c3c4c5c6c7c8c9)	0.0	0.0	0.0	0.0	0.0	0.0
c1) Servicios Básicos			0.0			0.0
c2) Servicios de Arrendamiento			0.0			0.0
c3) Servicios Profesionales, Científicos, Técnicos y Otros Servicios			0.0			0.0
c4) Servicios Financieros, Bancarios y Comerciales			0.0			0.0
c5) Servicios de Instalación, Reparación, Mantenimiento y Conservación			0.0			0.0
c6) Servicios de Comunicación Social y Publicidad			0.0			0.0
c7) Servicios de Traslado y Viáticos			0.0			0.0
c8) Servicios Oficiales			0.0			0.0
c9) Otros Servicios Generales			0.0			0.0
D. Transferencias, Asignaciones, Subsidios y Otras Ayudas (D=d1d2d3d4d5d6d7d8d9)	0.0	0.0	0.0	0.0	0.0	0.0
d1) Transferencias Internas y Asignaciones al Sector Público			0.0			0.0
d2) Transferencias al Resto del Sector Público			0.0			0.0
d3) Subsidios y Subvenciones			0.0			0.0
d4) Ayudas Sociales			0.0			0.0
d5) Pensiones y Jubilaciones			0.0			0.0
d6) Transferencias a Fideicomisos, Mandatos y Otros Análogos			0.0			0.0
d7) Transferencias a la Seguridad Social			0.0			0.0
d8) Donativos			0.0			0.0
d9) Transferencias al Exterior			0.0			0.0
E. Bienes Muebles, Inmuebles e Intangibles (E=e1e2e3e4e5e6e7e8e9)	0.0	0.0	0.0	0.0	0.0	0.0
e1) Mobiliario y Equipo de Administración			0.0			0.0
e2) Mobiliario y Equipo Educativo y Recreativo			0.0			0.0
e3) Equipo e Instrumental Médico y de Laboratorio			0.0			0.0
e4) Vehículos y Equipo de Transporte			0.0			0.0
e5) Equipo de Defensa y Seguridad			0.0			0.0
e6) Maquinaria, Otros Equipos y Herramientas			0.0			0.0
e7) Activos Biológicos			0.0			0.0
e8) Bienes Inmuebles			0.0			0.0
e9) Activos Intangibles			0.0			0.0
F. Inversión Pública (F=f1f2f3)	0.0	0.0	0.0	0.0	0.0	0.0
f1) Obra Pública en Bienes de Dominio Público			0.0			0.0
f2) Obra Pública en Bienes Propios			0.0			0.0
f3) Proyectos Productivos y Acciones de Fomento			0.0			0.0
G. Inversiones Financieras y Otras Provisiones (G=g1g2g3g4g5g6g7)	0.0	0.0	0.0	0.0	0.0	0.0
g1) Inversiones Para el Fomento de Actividades Productivas			0.0			0.0
g2) Acciones y Participaciones de Capital			0.0			0.0
g3) Compra de Títulos y Valores			0.0			0.0
g4) Concesión de Préstamos			0.0			0.0
g5) Inversiones en Fideicomisos, Mandatos y Otros Análogos			0.0			0.0
Fideicomiso de Desastres Naturales (Informativo)			0.0			0.0
g6) Otras Inversiones Financieras			0.0			0.0
g7) Provisiones para Contingencias y Otras Erogaciones Especiales			0.0			0.0
H. Participaciones y Aportaciones (H=h1h2h3)	0.0	0.0	0.0	0.0	0.0	0.0
h1) Participaciones			0.0			0.0
h2) Aportaciones			0.0			0.0
h3) Convenios			0.0			0.0
I. Deuda Pública (I=i1i2i3i4i5i6i7)	0.0	0.0	0.0	0.0	0.0	0.0
i1) Amortización de la Deuda Pública			0.0			0.0
i2) Intereses de la Deuda Pública			0.0			0.0
i3) Comisiones de la Deuda Pública			0.0			0.0
i4) Gastos de la Deuda Pública			0.0			0.0
i5) Costo por Coberturas			0.0			0.0
i6) Apoyos Financieros			0.0			0.0
i7) Adeudos de Ejercicios Fiscales Anteriores (ADEFAS)			0.0			0.0
III. Total de Egresos (III = I + II)	11,355.9	22,969.5	34,325.4	31,851.4	29,304.9	2,474.0

CUENTA PÚBLICA DEL GOBIERNO, ORGANISMOS AUXILIARES Y AUTÓNOMOS DEL ESTADO DE MÉXICO 2016

BANCO DE TEJIDOS DEL ESTADO DE MÉXICO						
Estado Analítico del Ejercicio del Presupuesto de Egresos Detallado - LDF						
Clasificación Administrativa						
Del 1 de Enero al 31 de Diciembre de 2016						
(MILES DE PESOS)						
Concepto (c)	Egresos					Subejercicio
	Aprobado	Ampliaciones/ (Reducciones)	Modificado	Devengado	Pagado	
I. Gasto No Etiquetado (I=A+B+C+D+E+F+G+H)	11,355.9	22,969.5	34,325.4	31,851.4	29,304.9	2,474.0
A.217K000000	11,355.9	22,969.5	34,325.4	31,851.4	29,304.9	2,474.0
B. Dependencia o Unidad Administrativa 2			0.0			0.0
C. Dependencia o Unidad Administrativa 3			0.0			0.0
D. Dependencia o Unidad Administrativa 4			0.0			0.0
E. Dependencia o Unidad Administrativa 5			0.0			0.0
F. Dependencia o Unidad Administrativa 6			0.0			0.0
G. Dependencia o Unidad Administrativa 7			0.0			0.0
H. Dependencia o Unidad Administrativa xx			0.0			0.0
II. Gasto Etiquetado (II=A+B+C+D+E+F+G+H)	0.0	0.0	0.0	0.0	0.0	0.0
A. Dependencia o Unidad Administrativa 1			0.0			0.0
B. Dependencia o Unidad Administrativa 2			0.0			0.0
C. Dependencia o Unidad Administrativa 3			0.0			0.0
D. Dependencia o Unidad Administrativa 4			0.0			0.0
E. Dependencia o Unidad Administrativa 5			0.0			0.0
F. Dependencia o Unidad Administrativa 6			0.0			0.0
G. Dependencia o Unidad Administrativa 7			0.0			0.0
H. Dependencia o Unidad Administrativa xx			0.0			0.0
III. Total de Egresos (III = I + II)	11,355.9	22,969.5	34,325.4	31,851.4	29,304.9	2,474.0

BANCO DE TEJIDOS DEL ESTADO DE MÉXICO						
Estado Analfítico del Ejercicio del Presupuesto de Egresos Detallado - LDF						
Clasificación Funcional (Finalidad y Función)						
Del 1 de Enero Al 31 de Diciembre de 2016 (b)						
(MILES DE PESOS)						
Concepto (c)	Aprobado (d)	Ampliaciones/ (Reducciones)	Egresos			Subejercicio (e)
			Modificado	Devengado	Pagado	
I. Gasto No Etiquetado (I=A+B+C+D)	11,355.9	22,969.5	34,325.4	31,851.4	29,304.9	2,474.0
A. Gobierno (A=a1+a2+a3+a4+a5+a6+a7+a8)	771.3	0.0	771.3	284.0	284.0	487.3
a1) Legislación			0.0			0.0
a2) Justicia			0.0			0.0
a3) Coordinación de la Política de Gobierno	771.3		771.3	284.0	284.0	487.3
a4) Relaciones Exteriores			0.0			0.0
a5) Asuntos Financieros y Hacendarios			0.0			0.0
a6) Seguridad Nacional			0.0			0.0
a7) Asuntos de Orden Público y de Seguridad Interior			0.0			0.0
a8) Otros Servicios Generales			0.0			0.0
B. Desarrollo Social (B=b1+b2+b3+b4+b5+b6+b7)	10,584.6	22,969.5	33,554.1	31,567.4	29,020.9	1,986.7
b1) Protección Ambiental			0.0			0.0
b2) Vivienda y Servicios a la Comunidad			0.0			0.0
b3) Salud	10,584.6	22,969.5	33,554.1	31,567.4	29,020.9	1,986.7
b4) Recreación, Cultura y Otras Manifestaciones Sociales			0.0			0.0
b5) Educación			0.0			0.0
b6) Protección Social			0.0			0.0
b7) Otros Asuntos Sociales			0.0			0.0
C. Desarrollo Económico (C=c1+c2+c3+c4+c5+c6+c7+c8+c9)	0.0	0.0	0.0	0.0	0.0	0.0
c1) Asuntos Económicos, Comerciales y Laborales en General			0.0			0.0
c2) Agropecuaria, Silvicultura, Pesca y Caza			0.0			0.0
c3) Combustibles y Energía			0.0			0.0
c4) Minería, Manufacturas y Construcción			0.0			0.0
c5) Transporte			0.0			0.0
c6) Comunicaciones			0.0			0.0
c7) Turismo			0.0			0.0
c8) Ciencia, Tecnología e Innovación			0.0			0.0
c9) Otras Industrias y Otros Asuntos Económicos			0.0			0.0
D. Otras No Clasificadas en Funciones Anteriores (D=d1+d2+d3+d4)	0.0	0.0	0.0	0.0	0.0	0.0
d1) Transacciones de la Deuda Pública / Costo Financiero de la Deuda			0.0			0.0
d2) Transferencias, Participaciones y Aportaciones Entre Diferentes Niveles y Ordenes de Gobierno			0.0			0.0
d3) saneamiento del Sistema Financiero			0.0			0.0
d4) Adeudos de Ejercicios Fiscales Anteriores			0.0			0.0
II. Gasto Etiquetado (II=A+B+C+D)	0.0	0.0	0.0	0.0	0.0	0.0
A. Gobierno (A=a1+a2+a3+a4+a5+a6+a7+a8)	0.0	0.0	0.0	0.0	0.0	0.0
a1) Legislación			0.0			0.0
a2) Justicia			0.0			0.0
a3) Coordinación de la Política de Gobierno			0.0			0.0
a4) Relaciones Exteriores			0.0			0.0
a5) Asuntos Financieros y Hacendarios			0.0			0.0
a6) Seguridad Nacional			0.0			0.0
a7) Asuntos de Orden Público y de Seguridad Interior			0.0			0.0
a8) Otros Servicios Generales			0.0			0.0
B. Desarrollo Social (B=b1+b2+b3+b4+b5+b6+b7)	0.0	0.0	0.0	0.0	0.0	0.0
b1) Protección Ambiental			0.0			0.0
b2) Vivienda y Servicios a la Comunidad			0.0			0.0
b3) Salud			0.0			0.0
b4) Recreación, Cultura y Otras Manifestaciones Sociales			0.0			0.0
b5) Educación			0.0			0.0
b6) Protección Social			0.0			0.0
b7) Otros Asuntos Sociales			0.0			0.0
C. Desarrollo Económico (C=c1+c2+c3+c4+c5+c6+c7+c8+c9)	0.0	0.0	0.0	0.0	0.0	0.0
c1) Asuntos Económicos, Comerciales y Laborales en General			0.0			0.0
c2) Agropecuaria, Silvicultura, Pesca y Caza			0.0			0.0
c3) Combustibles y Energía			0.0			0.0
c4) Minería, Manufacturas y Construcción			0.0			0.0
c5) Transporte			0.0			0.0
c6) Comunicaciones			0.0			0.0
c7) Turismo			0.0			0.0
c8) Ciencia, Tecnología e Innovación			0.0			0.0
c9) Otras Industrias y Otros Asuntos Económicos			0.0			0.0
D. Otras No Clasificadas en Funciones Anteriores (D=d1+d2+d3+d4)	0.0	0.0	0.0	0.0	0.0	0.0
d1) Transacciones de la Deuda Pública / Costo Financiero de la Deuda			0.0			0.0
d2) Transferencias, Participaciones y Aportaciones Entre Diferentes Niveles y Ordenes de Gobierno			0.0			0.0
d3) saneamiento del Sistema Financiero			0.0			0.0
d4) Adeudos de Ejercicios Fiscales Anteriores			0.0			0.0
III. Total de Egresos (III = I + II)	11,355.9	22,969.5	34,325.4	31,851.4	29,304.9	2,474.0

CUENTA PÚBLICA DEL GOBIERNO, ORGANISMOS AUXILIARES Y AUTÓNOMOS DEL ESTADO DE MÉXICO 2016

BANCO DE TEJIDOS DEL ESTADO DE MÉXICO Estado Analítico del Ejercicio del Presupuesto de Egresos Detallado - LDF Clasificación de Servicios Personales por Categoría Del 1 de Enero al 31 de Diciembre de 2016 (MILES DE PESOS)						
Concepto (c)	Egresos					Subejercicio
	Aprobado	Ampliaciones/ (Reducciones)	Modificado	Devengado	Pagado	
I. Gasto No Etiquetado (I=A+B+C+D+E+F)	8,487.3	2,009.5	10,496.8	9,126.3	9,110.4	1,370.5
A. Personal Administrativo y de Servicio Público			0.0			0.0
B. Magisterio			0.0			0.0
C. Servicios de Salud (C=c1+c2)	8,487.3	2,009.5	10,496.8	9,126.3	9,110.4	1,370.5
c1) Personal Administrativo	8,487.3	2,009.5	10,496.8	9,126.3	9,110.4	1,370.5
c2) Personal Médico, Paramédico y afín			0.0			0.0
D. Seguridad Pública			0.0			0.0
E. Gastos asociados a la implementación de nuevas leyes federales o reformas a las mismas (E = e1 + e2)	0.0	0.0	0.0	0.0	0.0	0.0
e1) Nombre del Programa o Ley 1			0.0			0.0
e2) Nombre del Programa o Ley 2			0.0			0.0
F. Sentencias laborales definitivas			0.0			0.0
II. Gasto Etiquetado (II=A+B+C+D+E+F)	0.0	0.0	0.0	0.0	0.0	0.0
A. Personal Administrativo y de Servicio Público			0.0			0.0
B. Magisterio			0.0			0.0
C. Servicios de Salud (C=c1+c2)	0.0	0.0	0.0	0.0	0.0	0.0
c1) Personal Administrativo			0.0			0.0
c2) Personal Médico, Paramédico y afín			0.0			0.0
D. Seguridad Pública			0.0			0.0
E. Gastos asociados a la implementación de nuevas leyes federales o reformas a las mismas (E = e1 + e2)	0.0	0.0	0.0	0.0	0.0	0.0
e1) Nombre del Programa o Ley 1			0.0			0.0
e2) Nombre del Programa o Ley 2			0.0			0.0
F. Sentencias laborales definitivas			0.0			0.0
III. Total del Gasto en Servicios Personales (III = I + II)	8,487.3	2,009.5	10,496.8	9,126.3	9,110.4	1,370.5