Sistema de Transporte Masivo y Teleférico del Estado de México SITRAMyTEM

CONTENIDO PÁGINA

I. INFORMACIÓN CONTABLE

ESTADO DE SITUACIÓN FINANCIERA 5

ESTADO DE ACTIVIDADES 6

ESTADO DE VARIACIÓN EN LA HACIENDA PÚBLICA 7

ESTADO DE CAMBIOS EN LA SITUACIÓN FINANCIERA 8

ESTADO DE FLUJOS DE EFECTIVO 9

ESTADO ANALÍTICO DEL ACTIVO 10

ESTADO ANALÍTICO DE LA DEUDA Y OTROS PASIVOS 11

NOTAS A LOS ESTADOS FINANCIEROS 12

II. INFORMACIÓN PRESUPUESTARIA 31

III. INFORMACIÓN PROGRAMÁTICA 47

IV. ANEXOS ESTABLECIDOS EN DIFERENTES ORDENAMIENTOS 61

V. FORMATOS PARA EL CUMPLIMIENTO DE LA LEY DE DISCIPLINA FINANCIERA DE LAS ENTIDADES FEDERATIVAS Y LOS MUNICIPIOS 67

Sistema de Transporte Masivo y Teleférico del Estado de México
Estado de Situación Financiera
Al 31 de diciembre de 2016 y 2015
(Miles de Pesos)

CONCEPTO	Año 2016	Año 2015	CONCEPTO	Año 2016	Año 2015
ACTIVO			**PASIVO**		
Activo Circulante			***Pasivo Circulante***		
Efectivo y Equivalentes	55,341.6	25,474.1	Cuentas por Pagar a Corto Plazo	184,992.3	27,704.3
Derechos a Recibir Efectivo o Equivalentes	161,013.8	12,931.8	Documentos por Pagar a Corto Plazo		
Derechos a Recibir Bienes o Servicios			Porción a Corto Plazo de la Deuda Pública a Largo Plazo		
Inventarios			Títulos y Valores a Corto Plazo		
Almacenes			Pasivos Diferidos a Corto Plazo		
Estimación por Pérdida o Deterioro de Activos Circulantes			Fondos y Bienes de Terceros en Garantía y/o Administración a Corto Plazo		
Otros Activos Circulantes			Provisiones a Corto Plazo		
			Otros Pasivos a Corto Plazo		
Total de Activos Circulantes	**216,355.4**	**38,405.9**			
			Total de Pasivos Circulantes	**184,992.3**	**27,704.3**
Activo No Circulante			***Pasivo No Circulante***		
Inversiones Financieras a Largo Plazo			Cuentas por Pagar a Largo Plazo		
Derechos a Recibir Efectivo o Equivalentes a Largo Plazo			Documentos por Pagar a Largo Plazo		
Bienes Inmuebles, Infraestructura y Construcciones en Proceso	256,993.8	105,085.1	Deuda Pública a Largo Plazo		
Bienes Muebles	52,265.1	51,800.5	Pasivos Diferidos a Largo Plazo		
Activos Intangibles			Fondos y Bienes de Terceros en Garantía y/o en Administración a Largo Plazo		
Depreciación, Deterioro y Amortización Acumulada de Bienes	-20,744.0	- 15,521.5	Provisiones a Largo Plazo		
Activos Diferidos					
Estimación por Pérdida o Deterioro de Activos no Circulantes			***Total de Pasivos No Circulantes***	**.0**	**.0**
Otros Activos no Circulantes					
			Total del Pasivo	**184,992.3**	**27,704.3**
Total de Activos No Circulantes	**288,514.9**	**141,364.1**			
			HACIENDA PÚBLICA/ PATRIMONIO		
Total del Activo	**504,870.3**	**179,770.0**	***Hacienda Pública/Patrimonio Contribuido***	**.0**	**.0**
			Aportaciones		
			Donaciones de Capital		
			Actualización de la Hacienda Pública / Patrimonio		
			Hacienda Pública/Patrimonio Generado	**319,878.0**	**152,065.7**
			Resultados del Ejercicio (Ahorro / Desahorro)	167,812.3	6,202.2
			Resultados de Ejercicios Anteriores	152,065.7	145,863.5
			Revalúos		
			Reservas		
			Rectificaciones de Resultados de Ejercicios Anteriores		
			Exceso o Insuficiencia en la Actualización de la Hacienda Pública/Patrimonio	**.0**	**.0**
			Resultado por Posición Monetaria		
			Resultado por Tenencia de Activos no Monetarios		
			Total Hacienda Pública/Patrimonio	**319,878.0**	**152,065.7**
			Total del Pasivo y Hacienda Pública / Patrimonio	**504,870.3**	**179,770.0**

Sistema de Transporte Masivo y Teleferico del Estado de México
Estado de Actividades
Del 1 de Enero al 31 de Diciembre de 2016 y 2015
(Miles de Pesos)

Concepto	2016	2015
INGRESOS Y OTROS BENEFICIOS		
Ingresos de la Gestión	**4,174.5**	**4,439.8**
Impuestos		
Cuotas y Aportaciones de Seguridad Social		
Contribuciones de Mejoras		
Derechos por Prestación de Servicios		
Productos de Tipo Corriente		
Aprovechamientos de Tipo Corriente		
Ingresos por Venta de Bienes y Servicios	4,174.5	4,439.8
Ingresos no Comprendidos en las Fracciones de la Ley de Ingresos Causados en Ejercicios Fiscales Anteriores Pendientes de Liquidación o Pago		
Participaciones, Aportaciones, Transferencias, Asignaciones, Subsidios y Otas Ayudas	**1,051,407.6**	**834,611.7**
Participaciones y Aportaciones		
Transferencia, Asignaciones, Subsidios y Otras Ayudas	1,051,407.6	834,611.7
Otros Ingresos y Beneficios	**32.2**	**26.8**
Ingresos Financieros	32.2	26.8
Incremento por Variación de Inventarios		
Disminución del Exceso de Estimaciones por Pérdida o Deterioro u Obsolescencia		
Disminución del Exceso de Provisiones		
Otros Ingresos y Beneficios Varios		
Total de Ingresos y Otros Beneficios	**1,055,614.3**	**839,078.3**
GASTOS Y OTRAS PÉRDIDAS		
Gastos de Funcionamiento	**57,642.7**	**45,072.5**
Servicios Personales	27,362.3	26,218.3
Materiales y Suministros	1,617.7	728.8
Servicios Generales	28,662.7	18,125.4
Transferencia, Asignaciones, Subsidios y Otras Ayudas	**520,157.4**	**292,078.5**
Transferencias Internas y Asignaciones al Sector Público		
Transferencias al Resto del Sector Público		
Subsidios y Subvenciones	520,157.4	292,078.5
Ayudas Sociales		
Pensiones y Jubilaciones		
Transferencias a Fideicomisos, Mandatos y Contratos Análogos		
Transferencias a la Seguridad Social		
Donativos		
Transferencias al Exterior		
Participaciones y Aportaciones	**.0**	**.0**
Participaciones		
Aportaciones		
Convenios		
Intereses, Comisiones y Otros Gastos de la Deuda Pública	**.0**	**.0**
Intereses de la Deuda Pública		
Comisiones de la Deuda Pública		
Gastos de la Deuda Pública		
Costo por Coberturas		
Apoyos Financieros		
Otros Gastos y Pérdidas Extraordinarias	**14,121.3**	**5,198.7**
Estimaciones, Depreciaciones, Deterioros, Obsolescencia y Amortizaciones	5,222.6	5,198.7
Provisiones		
Disminución de Inventarios		
Aumento por Insuficiencia de Estimaciones por Pérdida o Deterioro y Obsolescencia		
Aumento por Insuficiencia de Provisiones		
Otros Gastos	8,898.7	
Inversión Pública	**295,880.6**	**490,526.4**
Inversión Pública no Capitalizable	295,880.6	490,526.4
Total de Gastos y Otras Pérdidas	**887,802.0**	**832,876.1**
Resultados del Ejercicio (Ahorro/Desahorro)	**167,812.3**	**6,202.2**

Sistema de Transporte Masivo y Teleférico del Estado de México
Estado de Variación en la Hacienda Pública
Del 1 de enero al 31 de diciembre de 2016 y 2015
(Miles de pesos)

Concepto	Hacienda Pública/Patrimonio Contribuido	Hacienda Pública/Patrimonio Generado de Ejercicios Anteriores	Hacienda Pública/Patrimonio Generado del Ejercicio	Ajustes por Cambios de Valor	TOTAL
Rectificaciones de Resultados de Ejercicios Anteriores		.0	.0	.0	.0
Patrimonio Neto Inicial Ajustado del Ejercicio 2015		.0	.0		.0
Aportaciones					
Donaciones de Capital					
Actualización de la Hacienda Pública/Patrimonio					
Variaciones de la Hacienda Pública/Patrimonio Neto del Ejercicio 2015		145,863.5	6,202.2	.0	152,065.7
Resultados del Ejercicio (Ahorro/Desahorro)			6,202.2		6,202.2
Resultados de Ejercicios Anteriores		145,863.5			145,863.5
Revalúos					
Reservas					
Hacienda Pública/Patrimonio Neto Final del Ejercicio 2015	.0	145,863.5	6,202.2	.0	152,065.7
Cambios en la Hacienda Pública/Patrimonio Neto del Ejercicio 2015	.0			.0	.0
Aportaciones					
Donaciones de Capital					
Actualización de la Hacienda Pública/Patrimonio					
Variaciones de la Hacienda Pública/Patrimonio Neto del Ejercicio 2016		6,202.2	167,812.3	.0	174,014.5
Resultados del Ejercicio (Ahorro/Desahorro)			167,812.3		167,812.3
Resultados de Ejercicios Anteriores		6,202.2			6,202.2
Revalúos					
Reservas					
Saldo Neto en la Hacienda Pública / Patrimonio 2016	.0	152,065.7	167,812.3	.0	319,878.0

Sistema de Transporte Masivo y Teleferico del Estado de México

Estado de Cambios en la Situación Financiera

Del 1 de Enero al 31 de Diciembre de 2016 y 2015

(Miles de Pesos)

Concepto	Origen	Aplicación
ACTIVO	**5,222.5**	**330,322.8**
Activo Circulante	**.0**	**177,949.5**
Efectivo y Equivalentes		29,867.5
Derechos a Recibir Efectivo o Equivalentes		148,082.0
Derechos a Recibir Bienes o Servicios		
Inventarios		
Almacenes		
Estimación por Pérdida o Deterioro de Activos Circulantes		
Valores en Garantía		
Otros Activos Circulantes		
Activo No circulante	**5,222.5**	**152,373.3**
Inversiones Financieras a Largo Plazo		
Derechos a Recibir Efectivo o Equivalentes a Largo Plazo		
Bienes Inmuebles, Infraestructura y Construcciones en Proceso		151,908.7
Bienes Muebles		464.6
Activos Intangibles		
Depreciación, Deterioro y Amortización Acumulada de Bienes	5,222.5	
Activos Diferidos		
Estimación por Pérdida o Deterioro de Activos no Circulantes		
Otros Activos no Circulantes	-	
PASIVO	**157,288.0**	**.0**
Pasivo Circulante	**157,288.0**	**.0**
Cuentas por Pagar a Corto Plazo	157,288.0	.0
Documentos por Pagar a Corto Plazo		
Porción a Corto Plazo de la Deuda Pública a Largo Plazo		
Títulos y Valores a Corto Plazo		
Pasivos Diferidos a Corto Plazo		
Fondos y Bienes de Terceros en Garantía y/o Administración a Corto Plazo		
Provisiones a Corto Plazo		
Otros Pasivos a Corto Plazo		
Pasivo No Circulante	**.0**	**.0**
Cuentas por Pagar a Largo Plazo		
Documentos por Pagar a Largo Plazo		
Deuda Pública a Largo Plazo		
Pasivos Diferidos a Largo Plazo		
Fondos y Bienes de Terceros en Garantía y/o en Administración a Largo Plazo		
Provisiones a Largo Plazo		
HACIENDA PÚBLICA/PATRIMONIO	**167,812.3**	**.0**
Hacienda Pública/Patrimonio Contribuido	**.0**	**.0**
Aportaciones		
Donaciones de Capital		
Actualización de la Hacienda Pública/Patrimonio		
Hacienda Pública/Patrimonio Generado	**167,812.3**	**.0**
Resultados del Ejercicio (Ahorro/Desahorro)	161,610.1	
Resultados de Ejercicios Anteriores	6,202.2	
Revalúos		
Reservas		
Rectificaciones de Resultados de Ejercicios Anteriores		
Exceso o insuficiencia en la Actualización de la Hacienda Pública/Patrimonio	**.0**	**.0**
Resultado por Posición Monetaria		
Resultado por Tenencia de Activos no Monetarios		

Sistema de Transporte Masivo y Teleférico del Estado de México
Estado de Flujos de Efectivo
Del 1 de Enero al 31 de Diciembre de 2016 y 2015
(Miles de Pesos)

Concepto	2016	2015
Flujos de Efectivo de las Actividades de Operación		
Origen	**1,055,614.3**	**839,078.3**
Impuestos		
Cuotas y Aportaciones de Seguridad Social		
Contribuciones de mejoras		
Derechos		
Productos de Tipo Corriente	32.2	26.8
Aprovechamientos de Tipo Corriente		
Ingresos por Venta de Bienes y Servicios	4,174.5	4,439.8
Ingresos no Comprendidos en las Fracciones de la Ley de Ingresos Causados en Ejercicios Fiscales Anteriores Pendientes de Liquidación o Pago		
Participaciones y Aportaciones		
Transferencias, Asignaciones y Subsidios y Otras Ayudas	1,051,407.6	834,611.7
Otros Orígenes de Operación		
Aplicación	**887,802.0**	**832,876.1**
Servicios Personales	27,362.3	26,218.3
Materiales y Suministros	1,617.7	728.8
Servicios Generales	28,662.7	18,125.4
Transferencias Internas y Asignaciones al Sector Público		
Transferencias al resto del Sector Público		
Subsidios y Subvenciones	520,157.4	292,078.5
Ayudas Sociales		
Pensiones y Jubilaciones		
Transferencias a Fideicomisos, Mandatos y Contratos Análogos		
Transferencias a la Seguridad Social		
Donativos		
Transferencias al Exterior		
Participaciones		
Aportaciones		
Convenios		
Otras Aplicaciones de Operación	310,001.9	495,725.1
Flujos Netos de Efectivo por Actividades de Operación	**167,812.3**	**6,202.2**
Flujos de Efectivo de las Actividades de Inversión		
Origen	**5,222.5**	**357,378.2**
Bienes Inmuebles, Infraestructura y Construcciones en Proceso		352,179.4
Bienes Muebles	5,222.5	5,198.8
Otros Orígenes de Inversión		
Aplicación	**300,455.3**	**6,659.2**
Bienes Inmuebles, Infraestructura y Construcciones en Proceso	151,908.7	
Bienes Muebles	464.6	890.7
Otras Aplicaciones de Inversión	148,082.0	5,768.5
Flujos Netos de Efectivo por Actividades de Inversión	**-295,232.8**	**350,719.0**
Flujo de Efectivo de las Actividades de Financiamiento		
Origen	**157,288.0**	**12,438.0**
Endeudamiento Neto		
Interno		
Externo		
Otros Orígenes de Financiamiento	157,288.0	12,438.0
Aplicación	**.0**	**352,348.8**
Servicios de la Deuda		
Interno		
Externo		
Otros Aplicaciones de Financiamiento		352,348.8
Flujos Netos de Efectivo por Actividades de Financiamiento	**157,288.0**	**-339,910.8**
Incremento/Disminución Neta en el Efectivo y Equivalentes al Efectivo	**29,867.5**	**17,010.4**
Efectivo y Equivalentes al Efectivo al Inicio del Ejercicio	**25,474.1**	**8,463.7**
Efectivo y Equivalentes al Efectivo al final del Ejercicio	**55,341.6**	**25,474.1**

Sistema de Transporte Masivo y Teleférico del Estado de México
Estado Analítico del Activo
Del 1 de enero al 31 de diciembre de 2016 y 2015
(Miles de Pesos)

Concepto	Saldo Inicial	Cargos del Período	Abonos del Período	Saldo Final	Variación del Período
	1	2	3	4 =(1+2-3)	(4-1)
ACTIVO	**179,770.0**	**1,282,335.1**	**957,234.8**	**504,870.3**	**325,100.3**
Activo Circulante	**38,405.9**	**1,129,961.7**	**952,012.3**	**216,355.3**	**177,949.4**
Efectivo y Equivalentes					
Derechos a Recibir Efectivo o Equivalentes	25,474.1	981,879.7	952,012.3	55,341.5	29,867.4
Derechos a Recibir Bienes o Servicios	12,931.8	148,082.0		161,013.8	148,082.0
Inventarios					
Almacenes					
Estimación por Pérdida o Deterioro de Activos Circulantes					
Otros Activos Circulantes					
Activo No Circulante	**141,364.1**	**152,373.4**	**5,222.5**	**288,515.0**	**147,150.9**
Inversiones Financieras a Largo Plazo					
Derechos a Recibir Efectivo o Equivalentes a Largo Plazo					
Bienes Inmuebles, Infraestructura y Construcciones en Proceso					
Bienes Muebles	105,085.1	151,908.8		256,993.9	151,908.8
Activos Intangibles	51,800.5	464.6		52,265.1	464.6
Depreciación, Deterioro y Amortización Acumulada de Bienes					
Activos Diferidos	-15,521.5		5,222.5	-20,744.0	-5,222.5
Estimación por Pérdida o Deterioro de Activos no Circulantes					
Otros Activos no Circulantes					

Sistema de Transporte Masivo y Teleférico del Estado de México
Estado Analítico de la Deuda y Otros Pasivos
Del 1 de enero al 31 de diciembre de 2016 y 2015
(Miles de Pesos)

Denominación de las Deudas	Moneda de Contratación	Institución o País Acreedor	Saldo Inicial del Período	Saldo Final del Período
DEUDA PÚBLICA				
Corto Plazo				
Deuda Interna			.0	.0
Instituciones de Crédito				
Títulos y Valores				
Arrendamientos Financieros				
Deuda Externa			.0	.0
Organismos Financieros Internacionales				
Deuda Bilateral				
Títulos y Valores				
Arrendamientos Financieros				
Subtotal a Corto Plazo			*.0*	*.0*
Largo Plazo				
Deuda Interna			.0	.0
Instituciones de Crédito				
Títulos y Valores				
Arrendamientos Financieros				
Deuda Externa			.0	.0
Organismos Financieros Internacionales				
Deuda Bilateral				
Títulos y Valores				
Arrendamientos Financieros				
Subtotal a Largo Plazo			*.0*	*.0*
Otros Pasivos			27,704.3	184,992.3
Total de Deuda y Otros Pasivos			*27,704.3*	*184,992.3*

NOTAS A LOS ESTADOS FINANCIEROS

NOTAS DE DESGLOSE
(Miles de Pesos)

1. ESTADO DE SITUACIÓN FINANCIERA

ACTIVO

- **EFECTIVO y EQUIVALENTES**

Este renglón se encuentra representado principalmente por depósitos bancarios a corto plazo registrados a su valor nominal; los rendimientos obtenidos se registran en ingresos conforme se devengan.

El efectivo y equivalentes se integra como sigue:

Concepto	2016	2015
Efectivo:		12.0
Bancos		
BBVA, Bancomer, S.A.	55,341.6	25,462.1
Total	55,341.6	25,474.1

- **DERECHOS A RECIBIR EFECTIVO Y/O EQUIVALENTES**

El saldo de este rubro al 31 de diciembre de 2016 y 2015, se integra como sigue:

Concepto	2016	2015
Inversiones:		
BBVA, Bancomer, S.A.	225.6	217.0
Gobierno del Estado de México Subsidio Estatal	160,549.6	12,481.1
Deudores Diversos por Cobrar a Corto Plazo	238.6	233.7
Total	161,013.8	12,931.8

1. BIENES INMUEBLES, INFRAESTRUCTURA Y CONSTRUCCIONES EN PROCESO

INMUEBLES

Las Torres

El 19 de agosto de 2011 mediante el decreto emitido por Ejecutivo del Estado de México publicado en Periódico Oficial del Gobierno Constitucional del Estado de México, fue expropiado a favor de la Entidad el predio ubicado en Av. Bordo de Xochiaca entre el cruce a nivel localizado en el km VK-18+290.88 de la vía férrea de Xalostoc a Cuautla y al Canal de la Compañía, en la Col. Benito Juárez en el Municipio de Nezahualcóyotl. Estado de México con una superficie de 4,104.6 metros cuadrados y un valor catastral de 9 millones 434.5 miles de pesos. Es importante mencionar que el motivo de la expropiación es por causa de utilidad pública, para la construcción de una estación de ascenso y descenso de pasajeros que formará parte de la infraestructura para la operación del Corredor de Transporte Masivo Chimalhuacán-Nezahualcóyotl-Pantitlán, la cual ha sido denominada “Las Torres”. El tiempo máximo en que se deberá destinar el predio a la causa deutilidad pública será de cinco años una vez que se tenga la posesión del mismo.

Proyecto del Mexibús 3

Le fueron asignados recursos presupuéstales por 5 millones de pesos provenientes del Gasto de Inversión Sectorial con la Autorización de Pago 192,740 del 21 de diciembre de 2011 para la adquisición de doce fracciones de terreno en las avenidas Río de la Loza y Acuitlapilco con el propósito de liberar el derecho de vía del proyecto del Mexibús 3 Chimalhuacán-Nezahualcóyotl-Pantitlán. Dicha adquisición fue aprobada por el H. Consejo Directivo de la Entidad en la tercera sesión ordinaria del Consejo Directivo de la Entidad celebrada el 2 de septiembre de 2011.

Terreno Metro Cuatro Caminos

Acuerdo Secretarial publicado en el Diario Oficial de la Federación el 27 de mayo de 2013, por el que retira del servicio del Gobierno del Distrito Federal; se desincorpora del régimen de dominio público de la Federación y se autoriza la donación a favor del organismo denominado Sistema de Transporte Masivo y Teleférico del Estado de México, una fracción de terreno ubicada en esa entidad federativa, para la modernización de la Estación de Transferencia Modal Cuatro Caminos.

Que dentro de los bienes sujetos al régimen de dominio público de la Federación, se encuentra una fracción de terreno con superficie de 93,470.6 metros cuadrados, que forma parte de un inmueble de mayor extensión donde se encuentra la Estación de Transferencia Modal Cuatro Caminos, ubicada entre la Calzada Ingenieros Militares; Transmisiones Militares; Boulevard Toluca y calle San Francisco, en el Municipio de Naucalpan, Estado de México, cuya propiedad se acredita mediante 2 Decretos expropiatorios publicados en el Diario Oficial de la Federación de fecha 19 de marzo de 1941, inscritos en el Registro Público de la Propiedad Federal, bajo el folio real número 13186 y auxiliar 13186/1, el 28 de octubre de 1983, con las medidas, colindancias y datos de localización que se consignan en el plano número TP-02, elaborado por la Dirección General de Infraestructura para el Transporte de Alta Capacidad de la Secretaría de Comunicaciones y Transportes del Gobierno del Estado de México, registrado y certificado por la Dirección General de Política y Gestión Inmobiliaria, unidad administrativa del Instituto de Administración y Avalúos de Bienes Nacionales, órgano desconcentrado de la Secretaría de la Función Pública.

Dicha donación fue formalizada mediante el "Contrato de Donación Número CD-E-2013 008 Expediente 26641" de fecha 6 de junio de 2013, firmado por "El Donante" el Gobierno Federal representado por la Dirección General de Administración del Patrimonio Inmobiliario Federal del Instituto de Administración y Avalúos de Bienes Nacionales órgano desconcentrado de la Secretaría de la Función Pública y por "El Donatario" el Sistema de Transporte Masivo y Teleférico del Estado de México representado por la Dirección General del Sistema.

El 21 de abril de 2015, se obtiene avaluó catastral por parte del Instituto de Información e Investigación Geográfica, Estadística y Catastral del Estado de México, determinando un valor de 90 millones 650.6 miles de pesos, mismo que se procede a incorporar en registros contables, dando de baja el valor histórico estimado en un millón de pesos.

El saldo de este rubro del balance al 31 de diciembre de 2016 y 2015, se encuentra integrado como sigue:

Concepto	2016	2015
Terrenos		
Las Torres	9,434.5	9,434.5
Proyectos de Mexibús	5,000.0	5,000.0
Terreno del Metro Cuatro Caminos	90,650.7	90,650.6
Obras en Proceso	151,908.7	
Total	256,993.9	105,085.1

2. BIENES MUEBLES Y DEPRECIACIÓN.

El saldo de este renglón al 31 de diciembre de 2016 y 2015, se encuentra integrado de la siguiente manera:

Concepto	2016	2015
Inversión		
Mobiliario y Equipo de Administración	1,500.7	1,036.1
Equipo de Transporte	50,764.4	50,764.4
Subtotal	52,265.1	51,800.5
Depreciación, Deterioro, Amortización Acumulada de Bienes		
Depreciación Acumulada	-20,744.0	-15,521.5
Total	31,521.1	36,279.0
	=======	======

La depreciación de los bienes muebles, se calcula sobre valores de inversión por el método de línea recta a partir del mes siguiente de la adquisición de los bienes respectivos; aplicando los porcientos establecidos en el Manual Único de Contabilidad Gubernamental para las Dependencias y Entidades Públicas del Gobierno y Municipios del Estado de México vigente, como a continuación se señala:

Concepto	por ciento
Equipo de Transporte	10
Mobiliario y Equipo de Oficina	3
Equipo de Cómputo	20
Equipo Médico y de Laboratorio	10
Equipo de Radio y Telecomunicaciones	10

PASIVO

CUENTAS POR PAGAR A CORTO PLAZO.

3. PROVEEDORES POR PAGAR A CORTO PLAZO.

El saldo de proveedores al 31 de diciembre de 2016 y 2015, se integra de la manera siguiente:

PROVEEDOR	2016	2015
Distribuidora Téllez, S.A. de C.V.	1.2	1.2
Transconsult	1,880.6	1,880.6
Teléfonos de México, S.A.B. de C.V.	8.2	8.0
Red de Transporte del Oriente Transred, S.A. de C.V.	11,953.3	
OKI BR México, S. de R.L. de C.V.	4,060.0	
Cuerpo de Vigilancia Auxiliar y Urbana del Estado de México	1,951.9	1,489.0
Autotransportes San Pedro Santa Clara Km. 20 S.A. de C.V.	4,143.4	
EDF Proyectos e Infraestructura SAPI, SA de CV		980.0
Grupo Respuesta, S.A. de C.V.	5,964.8	2,523.0
Transbusmex Ecatepec S.A. de C.V.	17,539.2	3,500.0
Urbanbus S.A. de C.V.	7,654.4	6,820.2
Alonso García Hernández	177.2	591.2
Sipro Soluciones Integrales Profesionales, S.A. de C.V.		290.0
Sistema de Limpieza y Mantenimiento Integral, S.A. de C.V.	1,387.8	1,445.9

PROVEEDOR	2016	2015
Desarrollo y Servicios Aeronáuticos, S.A. de C.V.	1,218.0	1,218.0
Servicios Personales por Pagar		2,548.0
Mexibús III	19,789.5	
Transmasivo, S.A. de C.V.	3,122.6	
Peajes y Controles, S.A. de C.V.	9,618.7	
Rosa Gil Construcciones, S.A. de C.V.	21,999.6	
Mac Lesen, S.A. de C.V.	1,787.6	
Constructora Mylva, S.A. de C.V.	3,993.6	
FIMPE Fideicomiso F/000185	3,134.9	
Mexitelefericos, S.A. de C.V.	5,650.1	
Salcico, S.A. de C.V.	2,711.7	
Transcomunicador Mexiquense, S.A. de C.V.	9,257.0	
TUV Rehinland de México S.A. de C.V.	805.4	
D.T.P. Consultores	1,500.6	
Varios Proveedores	2,525.1	47.9
Total	**144,376.4**	**23,343.0**

4. RETENCIONES Y CONTRIBUCIONES POR PAGAR A CORTO PLAZO

Los conceptos que integran el saldo de este renglón del balance al 31 de diciembre de 2016 y 2015, son los siguientes:

Concepto	2016	2015
Impuesto Sobre la Renta de Sueldos y Salarios	566.0	376.3
Impuesto Sobre la Renta Retenido a Terceros	30.3	30.3
Retenciones Sobre Remuneraciones 2.5por ciento	373.6	373.6
Retenciones Sobre Supervisión 2por ciento	235.4	235.4
Servicios Personales por Pagar	57.3	
Contribuciones de Seguridad Social	75.5	411.8
Total	**1,338.1**	**1,427.4**

5. OTRAS CUENTAS POR PAGAR A CORTO PLAZO

31 de diciembre de 2016 y 2015, el saldo de este rubro se integra por los conceptos siguientes:

Concepto	2016	2015
Secretaría de Finanzas del Gobierno del Estado de México	1,610.2	1,581.1
Distribuidora Téllez	2.6	2.6
Hir Compañía de Seguros, S.A. de C.V.		23.7
Claudia Guadalupe Ramírez González	1.7	1.7
Georgina Ortega Padilla	26,324.5	
Recuperación de Financiamiento por la adquisición autobuses 2014	1,904.8	
Junta de Caminos del Estado de México		1,324.8
Pago de Afectaciones por Expropiación de Terrenos Varios	9,434.0	
Total	**39,277.8**	**2,933.9**

2. ESTADO DE ACTIVIDADES

6. INGRESOS Y OTROS BENEFICIOS

Ingresos de Gestión.

Los ingresos propios obtenidos por el otorgamiento a un tercero para que lleve a cabo el servicio de limpia, recolección de basura y desalojo de desechos, mantenimiento de nivel de iluminación, mantenimiento de superficies de rodamiento, operación de sanitarios y estacionamientos en la Estación de Transferencia Modal de Cuatro Caminos se registran dentro de los cinco días de cada mes.

Los ingresos propios obtenidos por la operación y administración de la Estación de Transferencia Modal de los Reyes, La Paz por concepto tarjetas de peaje, servicios de sanitarios públicos, derechos de piso se registran diariamente conforme se cobran

El monto por este concepto al 31 de diciembre de 2015 y 2014, ascendió a:

CONCEPTO	2016	2015
Ingresos de Gestión	4,174.5	4,439.8
Total	**4,174.5**	**4,439.8**

Participaciones, Aportaciones, Transferencias, Asignaciones, Subsidios y Otras Ayudas

Las aportaciones efectuadas por el Gobierno del Estado de México en efectivo para la adquisición de bienes muebles e inmuebles y las destinadas para gasto corriente o de inversión se registran como ingreso en el estado de actividades y se contabilizan al valor nominal sobre la base de lo devengado conforme al calendario presupuestal establecido y a la expedición de los contra-recibos o de las autorizaciones de pago correspondientes, independientemente de la fecha en que éstos sean cobrados por la Entidad, ascendieron al 31 de diciembre de 2016 y 2015 como sigue:

CONCEPTO	2016	2015
Participaciones, Aportaciones, Transferencias, Asignaciones, Subsidios y Otras Ayudas	1'051,407.6	834,611.7
Total	**1'051,407.6**	**834,611.7**

Otros Ingresos y Beneficios

Los intereses ganados producto de los excedentes de efectivo que la Entidad mantiene en inversiones en valores de inmediata realización, se reconocen conforme se devengan.

Los recursos obtenidos por este concepto ascendieron al 31 de diciembre de 2016 y 2015 como sigue:

CONCEPTO	2016	2015
Otros Ingresos y Beneficios Ingresos Financieros	32.2	26.8
Total	**32.2**	**26.8**

7. GASTOS Y OTRAS PÉRDIDAS.

Gastos de Funcionamiento

Los gastos de funcionamiento, se registran a su valor nominal y se reconocen conforme los bienes o servicios se reciben o se devengan, es decir cuando se inicia el proceso adquisitivo o bien se formaliza la operación, independientemente de la forma o documentación que la soporte.

Los conceptos que integran este rubro son los siguientes:

CONCEPTO	2016	2015
Servicios personales	27,362.3	26,218.3
Materiales y suministros	1,617.7	728.8
Servicios generales	28,662.7	18,125.4
Total	**57,642.7**	**45,072.5**

Transferencias, Asignaciones, Subsidios y Otras Ayudas.

En este rubro se registran los recursos destinados a la inversión pública, al 31 de diciembre de 2016 y 2015, su monto fue el siguiente:

CONCEPTO	2016	2015
Transferencias, Asignaciones, Subsidios y Otras Ayudas	947,875.9	292,078.5
Total	**947,875.9**	**292,078.5**

Otros Gastos y Pérdidas Extraordinarias

Este rubro lo integra la depreciación del equipo de transporte y de cómputo, su saldo al 31 de diciembre de 2016 y 2015 ascendió a:

CONCEPTO	2016	2015
Estimaciones, Depreciaciones. Deterioros, Obsolescencia y Amortizaciones	14,121.3	5,198.7
Total	**14,121.3**	**5,198.7**

3. ESTADO DE VARIACIÓN EN LA HACIENDA PÚBLICA

El saldo de la Hacienda Pública/Patrimonio Generado de Ejercicios anteriores, refleja el saldo de los remanentes del ejercicio 2016 y anteriores, pendientes por ejercer a la fecha por un monto de 152 millones 65.7 miles de pesos, asimismo, incluye la Hacienda Pública/Patrimonio Generado del Ejercicio 2016, el cual representa el Ahorro o Superávit Financiero obtenido de restar los Egresos a los Ingresos durante dicho ejercicio el cual ascendió a 177 millones 246.3 miles de pesos.

4- ESTADO DE FLUJOS DE EFECTIVO.

- **Conciliación de los Flujos de Efectivo Netos de las Actividades de Operación y la Cuenta de Ahorro/Desahorro antes de Rubros Extraordinarios.**

A continuación se presenta la conciliación correspondiente:

C O N C E P T O	2016	2015
Flujos Netos de Efectivo por Actividades de Operación	**167,812.3**	**6,202.2**
Flujos Netos de Efectivo por Actividades de Inversión	-295,232.8	350,719.0
Flujos Netos de Efectivo por Actividades de Financiamiento	157,288.0	-339,910.8
Efectivo y Equivalentes al Efectivo al Inicio del Ejercicio	**25,474.1**	**8,463.7**
Efectivo y Equivalentes al Efectivo al final del Ejercicio	**55,341.6**	**25,474.1**

5. CONCILIACIÓN ENTRE LOS INGRESOS PRESUPUESTARIOS Y CONTABLES, ASÍ COMO ENTRE LOS EGRESOS PRESUPUESTARIOS Y LOS GASTOS CONTABLES

Sistema Transporte Masivo y Teleférico del Estado de México Conciliación entre los Ingresos Presupuestarios y Contables Correspondiente Del 1 de Enero al 31 de Diciembre de 2016 (Miles de Pesos)		
1. Ingresos Presupuestarios		**1,123,544.3**
2. Más Ingresos Contables no Presupuestarios		**103,531.7**
Incremento por Variación de Inventarios		
Disminución del Exceso de Estimaciones por Pérdida o Deterioro u Obsolescencia		
Disminución del Exceso de Provisiones		
Otros Ingresos y Beneficios Varios		
Otros Ingresos Contables no Presupuestarios		103,531.7
3. Menos Ingresos Presupuestarios no Contables		**171,461.7**
Productos de Capital		
Aprovechamientos Capital		
Ingresos Derivados de Financiamientos		
Otros ingresos presupuestarios no contables		171,461.7
4. Ingresos Contables (4 = 1 + 2 - 3)		**1,055,614.3**

Sistema de Transporte Masivo y Teleférico del Estado de México Conciliación entre los Egresos Presupuestarios y los Gastos contables Correspondiente Del 1 de Enero al 31 de Diciembre de 2016 (Miles de Pesos)		
1.- Total de egresos (presupuestarios)		936,696.2
2.- Menos Egresos Presupuestarios no Contables		181,609.4
Mobiliario y Equipo de Administración	527.3	
Mobiliario y Equipo Educacional y Recreativo		
Equipo e Instrumental Médico y de Laboratorio		
Vehículos y Equipo de Transporte		
Equipo de Defensa y Seguridad		
Maquinaria, Otros Equipos y Herramientas		
Activos Biológicos		
Bienes Inmuebles		
Activos Intangibles		
Obra Pública en Bienes Propios	166,908.3	
Acciones y Participaciones de Capital		
Compra de Títulos y Valores		
Inversiones en Fideicomisos, Mandatos y Otros Análogos		
Provisiones para Contingencias y Otras Erogaciones Especiales		
Amortización de la Deuda Pública		
Adeudos de Ejercicios Fiscales Anteriores (ADEFAS)	14,173.8	
Otros Egresos Presupuestales No Contables		
3. Más gastos contables no presupuestales		132,715.2
Estimaciones, Depreciaciones, Deterioros, Obsolescencia y Amortizaciones	5,222.6	
Provisiones		
Disminución de Inventarios		
Aumento por Insuficiencia de Estimaciones por Pérdida o Deterioro u Obsolescencia		
Aumento por Insuficiencia de Provisiones		
Otros Gastos	8,961.3	
Otros Gastos Contables No Presupuestales	118,531.3	
4. Total de Gasto Contable (4 = 1 - 2 + 3)		887,802.0

NOTAS DE MEMORIA

(CUENTAS DE ORDEN)

Sistema de Transporte Masivo y Teleférico del Estado de México
CUENTAS DE ORDEN CONTABLES
(Miles de Pesos)

	2016	2015
CUENTAS DEUDORAS		
Bienes Muebles e Inmuebles en Comodato	0	0
CUENTAS ACREEDORAS		
Comodato de Bienes Muebles e Inmuebles	0	0

NO APLICA

Sistema de Transporte Masivo y Teleférico del Estado de México
CUENTAS DE ORDEN PRESUPUESTALES
(Miles de Pesos)

	2016	2015
CUENTAS DEUDORAS		
Ley de Ingresos Estimada	1,362,305.8	1,098,840.8
Presupuestos de Egresos por Ejercer de Gastos de Funcionamiento	24,305.2	547.3
Presupuesto de Egresos Devengado de Gastos de Funcionamiento	4,973.4	4,032.8
Presupuesto de Egresos Pagado de Gastos de Funcionamiento	52,669.3	41,039.7
Presupuesto de Egresos por Ejercer de Transferencias, Asignaciones, Subsidios y Otras Ayudas	725.3	47,121.5
Presupuesto de Egresos Pagado de Transferencias, Asignaciones, Subsidios y Otras Ayudas	520,157.4	292,078.5
Presupuesto de Egresos por Ejercer de Bienes Muebles, Inmuebles e Intangibles	72.7	0.6
Presupuesto de Egresos Pagado de Bienes Muebles, Inmuebles e Intangibles	527.3	991.9
Presupuesto de Egresos por Ejercer de Inversión Pública	395,919.0	126,503.7
Presupuesto de Egresos Devengado de Inversión Pública	114,243.3	17,811.9
Presupuesto de Egresos Pagado de Inversión Pública	229,951.7	553,446.5
Presupuesto de Egresos por Ejercer de Intereses, Comisiones y Otros Gastos de la Deuda Pública	4,587.4	8,943.2
Presupuesto de Egresos Pagado de Intereses, Comisiones y Otros Gastos de la Deuda Pública	14,173.8	6,323.2
	2,724,611.6	**2,197,681.6**
CUENTAS ACREEDORAS		
Ley de Ingresos por Ejecutar	238,761.5	145,989.1
Ley de Ingresos Devengado	159,999.6	12,481.1
Ley de Ingresos Recaudado	963,544.7	940,370.6
Presupuesto de Egresos Aprobado de Gastos de Funcionamiento	81,947.9	45,619.8
Presupuesto de Egresos Aprobado de Transferencias, Asignaciones, Subsidios y Otras Ayudas	520,882.7	339,200.0
Presupuesto de Egresos Aprobado de Intereses, Comisiones y Otros Gastos de la Deuda Pública	18,761.2	15,266.4
Presupuesto de Egresos Aprobado de Bienes Muebles		
Presupuestos de Egresos Aprobado de Inversión Pública	740,114.0	697,762.1
Presupuesto de Egresos Aprobado de Bienes Muebles, Inmuebles e Intangibles	600.0	992.5
	2,724,611.6	**2,197,681.6**

NOTAS DE GESTIÓN ADMINISTRATIVA

1. INTRODUCCIÓN

El Organismo tiene como objetivo la planeación, la coordinación de los programas y acciones relacionados con la infraestructura y operación de los sistemas de transporte de alta capacidad y teleférico en apego a las disposiciones legales, asimismo dar cumplimento a la Ley General de Contabilidad y en general que sus estados financieros se orienten a informar de la ejecución del presupuesto y de otros movimientos financieros dentro de los parámetros legales y técnicos autorizados.

2. PANORAMA ECONÓMICO Y FINANCIERO

El Organismo depende en un 100 por ciento de las participaciones estatales por lo cual la mayor parte de las obras y acciones se realizan con dichos recursos para lo cual la toma de decisiones depende del techo financiero que asignen al ente.

3. AUTORIZACIÓN E HISTORIA

a) Fecha de creación del ente.

El Sistema de Transporte Masivo y Teleférico del Estado de México (SITRAMyTEM), es un Organismo Público descentralizado del Gobierno del Estado de México, con personalidad jurídica y patrimonio propios creado mediante Decreto No. 278 de la H. LVII legislatura del Estado de México el 31 de Marzo de 2011, con vigencia a partir del 1° de abril de 2011 y mediante el Decreto No. 54 Publicado en la Gaceta de Gobierno el día 22 de Febrero de 2013, se modifica la Denominación a Sistema de Transporte Masivo y Teleférico del Estado de México.

b) Principales cambios en su estructura.

El organismo no presentó cambios en su estructura.

4. ORGANIZACIÓN Y OBJETO SOCIAL

Se informará sobre:

a) Objeto social

El Sistema de Transporte Masivo y Teleférico del Estado de México, tiene por objeto la planeación, la coordinación de los programas y acciones relacionados con la infraestructura y operación de los sistemas de transporte de alta capacidad y teleférico, las estaciones de transferencia modal y las de origen-destino e intermedias que se requieren para el eficiente funcionamiento del teleférico, así como efectuar investigaciones y estudios que permitan al Gobierno del Estado sustentar los permisos ante las autoridades federales para la administración,

operación, explotación y, en su caso, construcción de transporte de alta capacidad en territorio estatal.

b) Principal actividad

Se mencionan entre otros los siguientes:

Proponer y ejecutar planes, programas, proyectos y acciones para el diseño, construcción, operación, administración, explotación, conservación, rehabilitación y mantenimiento de los sistemas de transporte de alta capacidad y teleférico, de las estaciones de transferencia modal, así como de las de origen-destino e intermedias que se requieren para el eficiente funcionamiento del teleférico.

Promover y fomentar la participación de la iniciativa privada en la construcción, administración, operación, explotación, mantenimiento, rehabilitación y conservación de infraestructura y operación de transporte de alta capacidad, de estaciones de transferencia modal, así como del sistema de transporte teleférico y las estaciones de origen-destino e intermedias que se requieren para su eficiente funcionamiento.

c) Ejercicio fiscal

Del 1° de enero al 31 de diciembre de 2016.

d) Régimen jurídico

El sistema de Transporte Masivo y Teleférico del Estado de México (SITRAMyTEM), es un Organismo Público descentralizado del Gobierno del Estado de México, con personalidad jurídica y patrimonio propios creados mediante Decreto No.278 de la H. LVII Legislatura del Estado de México el 31 de Marzo de 2011, con vigilancia apartir del 1° de abril de 2011 y mediante el Decreto No. 54, Publicado en la Gaceta de Gobierno el día 22 de Febrero de 2013, se modifica la Denominación a Sistema de Transporte Masivo y Teleférico del Estado de México.

e) Consideraciones fiscales del ente revelar el tipo de contribuciones que esté obligado a pagar o retener

Persona moral sin fines de lucro.

Las contribuciones fiscales a cargo del SITRAMYTEM o en su carácter de retenedor relacionadas con el pago de las nóminas y las prestaciones de seguridad social (Cuotas obrero patronales del ISSEMyM, la retención del ISR por el pago de sueldos, así como el pago del Impuesto Sobre Erogaciones por Remuneraciones al Trabajo Personal), son pagadas directamente por el SITRAMYTEM.

Retención de ISR por la prestación de servicios profesionales.

f) Estructura organizacional básica

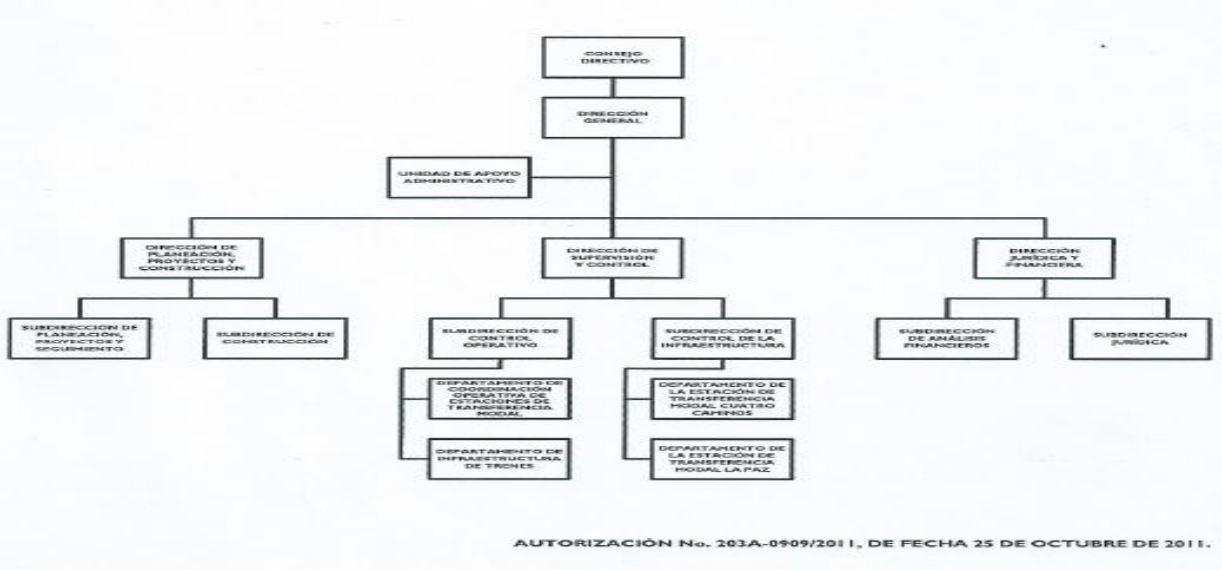

g) Fideicomisos, mandatos y análogos de los cuales es fideicomitente o fideicomisario.

No Aplica

5. BASES DE PREPARACIÓN DE LOS ESTADOS FINANCIEROS

a) Los estados financieros y presupuestales se elaboran de conformidad con lo establecido en la Ley General de Contabilidad Gubernamental y se ha observado la normatividad emitida por el Consejo Nacional de Armonización Contable (CONAC) y las disposiciones legales aplicables.

b) La normatividad aplicada para el reconocimiento, valuación y revelación de los diferentes rubros de la información financiera, así como las bases de medición utilizadas para la elaboración de los estados financieros; por ejemplo: costo histórico, valor de realización, valor razonable, valor de recuperación o cualquier otro método empleado y los criterios de aplicación de los mismos.

Costo Histórico

c) Postulados básicos.

Sustancia económica, Entes Públicos, Existencia permanente, Revelación suficiente, Importancia relativa, Registro e integración presupuestaria, Devengo contable, Valuación, Dualidad económica, Consistencia.

d) Normatividad supletoria.

No se aplica normatividad supletoria.

e) Para las entidades que por primera vez estén implementando la base devengado de acuerdo a la Ley de Contabilidad, deberán:

6. Revelar las nuevas políticas de reconocimiento:

No aplica.

7. Plan de implementación:

No aplica.

8. Revelar los cambios en las políticas, la clasificación y medición de las mismas, así como su impacto en la información financiera:

No aplica.

9. Presentar los últimos estados financieros con la normatividad anteriormente utilizada con las nuevas políticas para fines de comparación en la transición a la base devengado.

No aplica.

10. POLÍTICAS DE CONTABILIDAD SIGNIFICATIVAS

a) Actualización: se informará del método utilizado para la actualización del valor de los activos, pasivos y Hacienda Pública/Patrimonio y las razones de dicha elección. Así como informar de la desconexión o reconexión inflacionaria.

No aplica.

b) Informar sobre la realización de operaciones en el extranjero y de sus efectos en la información financiera gubernamental.

No aplica.

c) Método de valuación de la inversión en acciones de Compañías subsidiarias no consolidadas y asociadas.

No aplica.

d) Sistema y método de valuación de inventarios y costo de lo vendido.

No aplica.

e) Beneficios a empleados: revelar el cálculo de la reserva actuarial, valor presente de los ingresos esperados comparado con el valor presente de la estimación de gastos tanto de los beneficiarios actuales como futuros.

No aplica.

f) Provisiones: objetivo de su creación, monto y plazo.

No aplica.

g) Reservas: objetivo de su creación, monto y plazo.

No aplica.

h) Cambios en políticas contables y corrección de errores junto con la revelación de los efectos que se tendrá en la información financiera del ente público, ya sea retrospectivos o prospectivos.

No aplica.

i) Reclasificaciones: se deben revelar todos aquellos movimientos entre cuentas por efectos de cambios en los tipos de operaciones.

No aplica.

j) Depuración y cancelación de saldos.

No aplica.

7. POSICIÓN EN MONEDA EXTRANGERA Y PROTECCIÓN POR RIESGO CAMBIARIO

a) Activos en moneda extranjera.

No aplica.

b) Pasivos en moneda extranjera.

No aplica.

c) Posición en moneda extranjera.

No aplica.

d) Tipo de cambio.

No aplica.

e) Equivalente en moneda nacional.

No aplica.

8. REPORTE ANALÍTICO DEL ACTIVO

a) Vida útil o porcentajes de depreciación, deterioro o amortización utilizados en los diferentes tipos de activos.

Concepto	por ciento
Equipo de Transporte	10
Mobiliario y Equipo de Oficina	3
Equipo de Cómputo	20
Equipo Médico y de Laboratorio	10
Equipo de Radio y Telecomunicaciones	10

b) Cambios en el porcentaje de depreciación o valor residual de los activos.

No aplica.

c) Importe de los gastos capitalizados en el ejercicio, tanto financieros como de investigación y desarrollo.

No aplica.

d) Riesgos por tipo de cambio o tipo de interés de las inversiones financieras.

No aplica.

e) Valor activado en el ejercicio de los bienes construidos por la entidad.

No aplica.

f) Desmantelamiento de Activos, procedimientos, implicaciones, efectos contables.

No aplica.

g) Administración de activos; planeación con el objetivo de que el ente los utilice de manera más efectiva.

No aplica.

h) Inversiones en valores.

No aplica.

i) Patrimonio de Organismos descentralizados de Control Presupuestario Indirecto.

No aplica.

j) Inversiones en empresas de participación mayoritaria.

No aplica.

k) Inversiones en empresas de participación minoritaria.

No aplica.

l) Patrimonio de organismos descentralizados de control presupuestario directo, según corresponda.

No aplica.

9. FIDEICOMISOS, MANDATOS Y ANÁLOGOS

No aplica.

10. REPORTE DE RECAUDACIÓN

El Sistema de Transporte Masivo y Teleférico del Estado de México, durante el ejercicio fiscal 2016, recaudó ingresos por 1 mil 55 millones 614.2 miles de pesos, 4 millones 174.5 miles de pesos por Ingresos por Venta de Bienes y Servicios, 32.2 miles de pesos por Ingresos Financieros y 1 mil 51 millones 407.6 miles de pesos por transferencias, asignaciones, subsidios y otras ayudas.

11. INFORMACIÓN SOBRE LA DEUDA Y REPORTE ANALÍTICO DE LA DEUDA

No aplica.

12. CALIFICACIONES OTORGADAS

No aplica.

13. PROCESO DE MEJORA

a) Principales Políticas de control interno

El ejercicio de los recursos del organismo se realiza con estricto apego a las normas de disciplina y austeridad presupuestal y con base a los montos que establece el presupuesto de egresos del ejercicio fiscal 2016.

14. INFORMACIÓN POR SEGMENTOS

No aplica.

15. EVENTOS POSTERIORES AL CIERRE

No existe

16. PARTES RELACIONADAS

No existe

17. RESPONSABILIDAD SOBRE LA PRESENTACIÓN RAZONABLE DE LOS ESTADOS FINANCIEROS

“Bajo protesta de decir verdad declaramos que los Estados Financieros y sus notas, son razonablemente correctos y son responsabilidad del emisor”.

DICTAMEN DE ESTADOS FINANCIEROS

El Despacho Contaduría Soto Prieto, S.C., dictaminó los estado financieros de Sistema de Transporte Masivo y Teleférico del Estado de México (SITRAMyTEM), correspondientes al ejercicio fiscal 2016, concluyendo que presentan razonablemente en todos los aspectos importantes, la situación financiera del Organismo.

INFORMACIÓN PRESUPUESTARIA

SISTEMA DE TRANSPORTE MASIVO Y TELEFÉRICO DEL ESTADO DE MÉXICO
Estado Analítico de Ingresos
Del 1 de Enero al 31 de Diciembre de 2016
(Miles de Pesos)

Rubro de Ingresos	Ingreso					Diferencia
	Estimado	Ampliaciones y Reducciones	Modificado	Devengado	Recaudado	
	(1)	(2)	(3= 1 + 2)	(4)	(5)	(6= 5 - 1)
Impuestos						
Cuotas y Aportaciones de Seguridad Social						
Contribuciones de Mejoras						
Derechos						
Productos	.0	.0	.0	.0	32.2	32.2
Corriente					32.2	32.2
Capital						.0
Aprovechamientos	.0	.0	.0	.0	.0	.0
Corriente						
Capital						
Ingresos por Ventas de Bienes y Servicios		249,371.9	249,371.9		4,174.5	4,174.5
Participaciones y Aportaciones						
Transferencias, Asignaciones, Subsidios y Otras Ayudas	1,094,172.7		1,094,172.7	159,999.6	787,876.2	-306,296.5
Ingresos Derivados de Financiamientos		18,761.2	18,761.2		171,461.8	171,461.8
Total	**1,094,172.7**	**268,133.1**	**1,362,305.8**	**159,999.6**	**963,544.7**	**-130,628.0**
				Ingresos excedentes[1]		

Estado Analítico de Ingresos Por Fuente de Financiamiento	Ingreso					Diferencia
	Estimado	Ampliaciones y Reducciones	Modificado	Devengado	Recaudado	
	(1)	(2)	(3= 1 + 2)	(4)	(5)	(6= 5 - 1)
Ingresos del Gobierno	.0	.0	.0	.0	.0	.0
Impuestos						
Contribuciones de Mejoras						
Derechos						
Productos	.0	.0	.0	.0	.0	.0
Corriente						
Capital						
Aprovechamientos	.0	.0	.0	.0	.0	.0
Corriente						
Capital						
Participaciones y Aportaciones						
Transferencias, Asignaciones, Subsidios y Otras Ayudas						
Ingresos de Organismos y Empresas	**1,094,172.7**	**249,371.9**	**1,343,544.6**	**159,999.6**	**792,082.9**	**-302,089.8**
Cuotas y Aportaciones de Seguridad Social						
Ingresos por Ventas de Bienes y Servicios					4,206.7	4,206.7
Transferencias, Asignaciones, Subsidios y Otras Ayudas	1,094,172.7	249,371.9	1,343,544.6	159,999.6	787,876.2	-306,296.5
Ingresos Derivados de Financiamiento	**.0**	**18,761.2**	**18,761.2**	**.0**	**171,461.8**	**171,461.8**
Ingresos Derivados de Financiamientos		18,761.2	18,761.2		171,461.8	171,461.8
Total	**1,094,172.7**	**268,133.1**	**1,362,305.8**	**159,999.6**	**963,544.7**	**-130,628.0**
				Ingresos excedentes[1]		

SISTEMA DE TRANSPORTE MASIVO Y TELEFÉRICO DEL ESTADO DE MÉXICO
INGRESOS
(Miles de Pesos)

INGRESOS	PRESUPUESTO 2016 PREVISTO	ASIGNACIONES Y/O AMPLIACIONES	REDUCCIONES Y/O DISMINUCIONES	TOTAL AUTORIZADO	RECAUDADO	VARIACIÓN IMPORTE	%
INGRESOS DE GESTIÓN	**.0**	**.0**	**.0**	**.0**	**4,174.5**	**-4,174.5**	
Ingresos Por Ventas de Bienes y Servicios				.0	4,174.5	-4,174.5	
PARTICIPACIONES, APORTACIONES, TRANSFERENCIAS, ASIGNACIONES, SUBSIDIOS Y OTRAS AYUDAS	**354,058.7**	**249,371.9**	**.0**	**603,430.6**	**603,680.8**	**-250.2**	**-.0**
Subsidio	354,058.7	249,371.9		603,430.6	603,680.8	-250.2	
OTROS INGRESOS Y BENEFICIOS	**.0**	**18,761.2**	**.0**	**18,761.2**	**171,494.0**	**-152,732.8**	**-814.1**
Ingresos Financieros					32.2	-32.2	
Pasivos Pendientes de Liquidar al Cierre del Ejercicio					171,461.8	-171,461.8	
Pasivos Derivados de Erogaciones Devengadas y Pendientes de Ejercicios Anteriores		18,761.2		18,761.2		18,761.2	100.0
S U B T O T A L	**354,058.7**	**268,133.1**	**.0**	**622,191.8**	**779,349.3**	**-157,157.5**	**-25.3**
Programa de Acciones para el Desarrollo (PAD)	**740,114.0**			**740,114.0**	**344,195.0**	**395,919.0**	**53.5**
T O T A L	**1,094,172.7**	**268,133.1**	**.0**	**1,362,305.8**	**1,123,544.3**	**238,761.5**	**17.5**

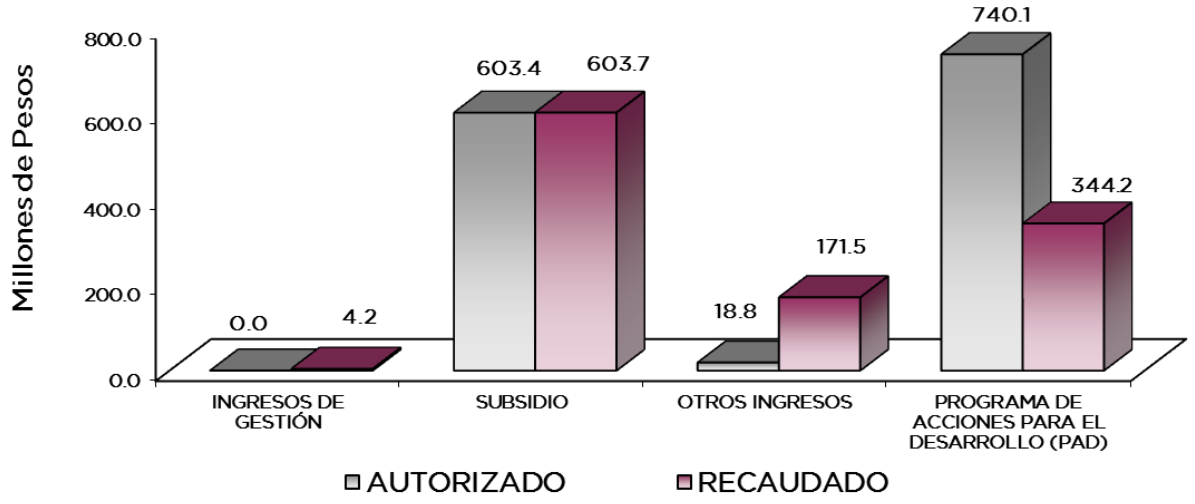

NOTAS AL PRESUPUESTO DE INGRESOS

INGRESOS

Se tuvo previsto recaudar un mil 94 millones 172.7 miles de pesos, posteriormente se autorizaron ampliaciones presupuestales por 263 millones 133.1 miles de pesos, obteniendo un presupuesto autorizado de un mil 362 millones 305.8 miles de pesos, de los cuales se logró recaudar un mil 123 millones 544.3 miles de pesos, por lo que tuvo una variación de menos por 238 millones 761.5 miles de pesos lo cual representó el 17.5 por ciento del monto autorizado.

INGRESOS DE GESTIÓN

En este rubro se recaudó ingresos por 4 mil 174.5 miles de pesos.

PARTICIPACIONES, APORTACIONES, TRANSFERENCIAS, ASIGNACIONES, SUBSIDIOS Y OTRAS AYUDAS

Se tuvo previsto recaudar por 354 millones 58.7 miles de pesos, durante el ejercicio se autorizaron ampliaciones por 249 millones 371.9 miles de pesos, obteniendo un autorizado de 603 millones 430.6 miles de pesos, logrando recaudar 603 millones 680.8 miles de pesos, por lo que se obtuvo una variación de más 250.2 miles de pesos.

OTROS INGRESOS Y BENEFICIOS

Se tuvieron unas ampliaciones por 18 millones 761.2 miles de pesos por pasivos derivados de erogaciones devengadas y pendientes de pago de ejercicios anteriores, recaudando 171 millones 494 mil pesos y 18 millones 761.2 miles de pesos, por pasivos pendientes de liquidar al cierre del ejercicio.

PROGRAMA DE ACCIONES PARA EL DESARROLLO (PAD)

Se tuvo un autorizado por 740 millones 114 miles de pesos, logrando recaudar 344 millones 195 miles de pesos, por lo que se tuvo una variación de menos 395 millones 919 mil pesos, lo que representó el 53.5 por ciento de menos respecto al monto autorizado.

SISTEMA DE TRANSPORTE MASIVO Y TELEFÉRICO DEL ESTADO DE MÉXICO
Estado Analítico del Ejercicio del Presupuesto de Egresos
Clasificación por Objeto del Gasto (Capítulo y Concepto)
Del 1 de Enero al 31 de Diciembre de 2016
(Miles de Pesos)

Concepto	Egresos					Subejercicio
	Aprobado	Ampliaciones/ (Reducciones)	Modificado	Devengado	Pagado	
	1	2	3 = (1 + 2)	4	5	6 = (3 - 4)
Servicios Personales	**19,057.7**	**10,170.9**	**29,228.6**	**-**	**27,362.3**	**29,228.6**
Remuneraciones al Personal de Carácter Permanente	10,041.7	- 2,287.2	7,754.5		7,748.1	7,754.5
Remuneraciones al Personal de Carácter Transitorio	-	7,621.1	7,621.1		6,607.3	7,621.1
Remuneraciones Adicionales y Especiales	5,118.1	2,429.3	7,547.4		7,301.0	7,547.4
Seguridad Social	2,033.9	1,918.5	3,952.4		3,378.9	3,952.4
Otras Prestaciones Sociales y Económicas	1,351.1	669.7	2,020.8		2,020.0	2,020.8
Previsiones						
Pago de Estímulos a Servidores Públicos	512.9	- 180.5	332.4		307.0	332.4
Materiales y Suministros	**1,397.2**	**399.9**	**1,797.1**	**-**	**1,617.7**	**1,797.1**
Materiales de Administración, Emisión de Documentos y Artículos Oficiales	905.3	330.0	1,235.3		1,129.2	1,235.3
Alimentos y Utensilios						
Materias Primas y Materiales de Producción y Comercialización						
Materiales y Artículos de Construcción y de Reparación	186.3	- 138.1	48.2		5.1	48.2
Productos Químicos, Farmacéuticos y de Laboratorio	11.1		11.1		5.7	11.1
Combustibles, Lubricantes y Aditivos	245.3	6.5	251.8		251.9	251.8
Vestuario, Blancos, Prendas de Protección y Artículos Deportivos	25.7	79.1	104.8		104.8	104.8
Materiales y Suministros Para Seguridad						
Herramientas, Refacciones y Accesorios Menores	23.5	122.4	145.9		121.0	145.9
Servicios Generales	**26,103.3**	**24,818.9**	**50,922.2**	**4,973.4**	**23,689.3**	**45,948.8**
Servicios Básicos	1,136.6	55.3	1,191.9	18.2	179.5	1,173.7
Servicios de Arrendamiento	3,201.2	703.3	3,904.5		2,951.4	3,904.5
Servicios Profesionales, Científicos, Técnicos y Otros Servicios	14,882.5	93.4	14,975.9	681.2	6,916.3	14,294.7
Servicios Financieros, Bancarios y Comerciales	2,484.5	- 234.1	2,250.4		1,234.4	2,250.4
Servicios de Instalación, Reparación, Mantenimiento y Conservación	3,401.2	22,065.6	25,466.8	4,149.1	9,420.5	21,317.7
Servicios de Comunicación Social y Publicidad	43.9	310.9	354.8		354.1	354.8
Servicios de Traslado y Viáticos	235.0	- 92.7	142.3	3.0	128.8	139.3
Servicios Oficiales	257.2	1,349.3	1,606.5		1,604.5	1,606.5
Otros Servicios Generales	461.2	567.9	1,029.1	121.9	899.8	907.2
Transferencias, Asignaciones, Subsidios y Otras Ayudas	**307,500.5**	**213,382.2**	**520,882.7**	**-**	**520,157.4**	**520,882.7**
Transferencias Internas y Asignaciones al Sector Público	307,500.5	213,382.2	520,882.7		520,157.4	520,882.7
Transferencias al Resto del Sector Público						
Subsidios y Subvenciones						
Ayudas Sociales						
Pensiones y Jubilaciones						
Transferencias a Fideicomisos, Mandatos y Otros Análogos						
Transferencias a la Seguridad Social						
Donativos						
Transferencias al Exterior						
Bienes Muebles, Inmuebles e Intangibles	**-**	**600.0**	**600.0**	**-**	**527.3**	**600.0**
Mobiliario y Equipo de Administración		600.0	600.0		527.3	600.0
Mobiliario y Equipo Educacional y Recreativo						
Equipo e Instrumental Médico y de Laboratorio						
Vehículos y Equipo de Transporte						
Equipo de Defensa y Seguridad						
Maquinaria, Otros Equipos y Herramientas						
Activos Biológicos						
Bienes Inmuebles						
Activos Intangibles						
Inversión Pública	**740,114.0**	**-**	**740,114.0**	**114,243.3**	**229,951.7**	**625,870.7**
Obra Pública en Bienes de Dominio Público	740,114.0	-	740,114.0	114,243.3	229,951.7	625,870.7
Obra Pública en Bienes Propios						
Proyectos Productivos y Acciones de Fomento						
Inversiones Financieras y Otras Provisiones	**-**	**-**	**-**	**-**	**-**	**-**
Inversiones Para el Fomento de Actividades Productivas						
Acciones y Participaciones de Capital						
Compra de Títulos y Valores						
Concesión de Préstamos						
Inversiones en Fideicomisos, Mandatos y Otros Análogos						
Otras Inversiones Financieras						
Provisiones para Contingencias y Otras Erogaciones Especiales						
Participaciones y Aportaciones	**-**	**-**	**-**	**-**	**-**	**-**
Participaciones						
Aportaciones						
Convenios						
Deuda Pública	**-**	**18,761.2**	**18,761.2**	**-**	**14,173.8**	**18,761.2**
Amortización de la Deuda Pública						
Intereses de la Deuda Pública						
Comisiones de la Deuda Pública						
Gastos de la Deuda Pública						
Costo por Coberturas						
Apoyos Financieros						
Adeudos de Ejercicios Fiscales Anteriores (Adefas)		18,761.2	18,761.2		14,173.8	18,761.2
Total del Gasto	**1,094,172.7**	**268,133.1**	**1,362,305.8**	**119,216.7**	**817,479.5**	**1,243,089.1**

SISTEMA DE TRANSPORTE MASIVO Y TELEFÉRICO DEL ESTADO DE MÉXICO
Estado Analítico del Ejercicio del Presupuesto de Egresos
Clasificación Económica (por Tipo de Gasto)
Del 1 de Enero al 31 de Diciembre de 2016
(Miles de Pesos)

Concepto	Egresos					Subejercicio
	Aprobado	Ampliaciones/ (Reducciones)	Modificado	Devengado	Pagado	
	1	2	3 = (1 + 2)	4	5	6 = (3 - 4)
Gasto Corriente	354,058.7	248,771.9	602,830.6	4,973.4	572,826.7	597,857.2
Gasto de Capital	740,114.0	600.0	740,714.0	114,243.3	230,479.0	626,470.7
Amortización de la Deuda y Disminución de Pasivos		18,761.2	18,761.2		14,173.8	18,761.2
Pensiones y Jubilaciones						
Partricipaciones						
Total del Gasto	**1,094,172.7**	**268,133.1**	**1,362,305.8**	**119,216.7**	**817,479.5**	**1,243,089.1**

SISTEMA DE TRANSPORTE MASIVO Y TELEFÉRICO DEL ESTADO DE MÉXICO
Estado Analítico del Ejercicio del Presupuesto de Egresos
Clasificación Administrativa
Del 1 de Enero al 31 de Diciembre de 2016
(Miles de Pesos)

Concepto	Egresos					Subejercicio
	Aprobado	Ampliaciones/ (Reducciones)	Modificado	Devengado	Pagado	
	1	2	3 = (1 + 2)	4	5	6 = (3 - 4)
Entidades Paraestatales y Fideicomisos No Empresariales y No Financieros	1,094,172.7	268,133.1	1,362,305.8	119,216.7	817,479.5	1,243,089.1
Instituciones Públicas de Seguridad Social						
Entidades Paraestatales Empresariales No Financieras con Paricipacion Estatal Mayoritaria						
Entidaes Paraestatales Empresariales Financieras Monetarias con Paricipación Estatal Mayoritaria						
Entidades Paraestatales Empresariales Financieras No Monetarias con Participación Estatal Mayoritaria						
Fideicomisos Financieros Públicos con Participación Estatal Mayoritaria						
Total del Gasto	**1,094,172.7**	**268,133.1**	**1,362,305.8**	**119,216.7**	**817,479.5**	**1,243,089.1**

SISTEMA DE TRANSPORTE MASIVO Y TELEFÉRICO DEL ESTADO DE MÉXICO
Estado Analítico del Ejercicio del Presupuesto de Egresos
Clasificación Administrativa
Del 1 de Enero al 31 de Diciembre de 2016
(Miles de pesos)

Concepto	Egresos					Subejercicio
	Aprobado	Ampliaciones/ (Reducciones)	Modificado	Devengado	Pagado	
	1	2	3 = (1 + 2)	4	5	6 = (3 - 4)
229G100000	1,094,172.7	268,133.1	1,362,305.8	119,216.7	817,479.5	1,243,089.1
Total del Gasto	1,094,172.7	268,133.1	1,362,305.8	119,216.7	817,479.5	1,243,089.1

SISTEMA DE TRANSPORTE MASIVO Y TELEFÉRICO DEL ESTADO DE MÉXICO
Estado Analítico del Ejercicio del Presupuesto de Egresos
Clasificación Administrativa
Del 1 de Enero al 31 de Diciembre de 2016
(Miles de pesos)

Concepto	Egresos					Subejercicio
	Aprobado	Ampliaciones/ (Reducciones)	Modificado	Devengado	Pagado	
	1	2	3 = (1 + 2)	4	5	6 = (3 - 4)
Poder Ejecutivo	1,094,172.7	268,133.1	1,362,305.8	119,216.7	817,479.5	1,243,089.1
Poder Legislativo						
Poder Judicial						
Órganos Autónomos						
Total del Gasto	1,094,172.7	268,133.1	1,362,305.8	119,216.7	817,479.5	1,243,089.1

SISTEMA DE TRANSPORTE MASIVO Y TELEFÉRICO DEL ESTADO DE MÉXICO
Estado Analítico del Ejercicio del Presupuesto de Egresos
Clasificación Funcional (Finalidad y Función)
Del 1 de Enero al 31 de Diciembre 2016
(Miles de Pesos)

Concepto	Egresos					Subejercicio
	Aprobado	Ampliaciones/ (Reducciones)	Modificado	Devengado	Pagado	
	1	2	3 = (1 + 2)	4	5	6 = (3 - 4)
Gobierno	-	-	-	-	-	-
Legislación						
Justicia						
Coordinación de la Política de Gobierno						
Relaciones Exteriores						
Asuntos Financieros y Hacendarios						
Seguridad Nacional						
Asuntos de Orden Público y de Seguridad Interior						
Otros Servicios Generales						
Desarrollo Social	-	-	-	-	-	-
Protección Ambiental						
Vivienda y Servicios a la Comunidad						
Salud						
Recreación, Cultura y Otras Manifestaciones Sociales						
Educación						
Protección Social						
Otros Asuntos Sociales						
Desarrollo Económico	**1,094,172.7**	**249,371.9**	**1,343,544.6**	**119,216.7**	**803,305.7**	**1,224,327.9**
Asuntos Económicos, Comerciales y Laborales en General						
Agropecuaria, Silvicultura, Pesca y Caza						
Combustibles y Energía						
Minería, Manufacturas y Construcción						
Transporte	1,094,172.7	249,371.9	1,343,544.6	119,216.7	803,305.7	1,224,327.9
Comunicaciones						
Turismo						
Ciencia, Tecnología e Innovación						
Otras Industrias y Otros Asuntos Económicos						
Otras no Clasificadas en Funciones Anteriores	**-**	**18,761.2**	**18,761.2**	**-**	**14,173.8**	**18,761.2**
Transacciones de la Deuda Pública / Costo Financiero de la Deuda						
Transferencias, Participaciones y Aportaciones entre Diferentes Niveles y Órdenes de						
Saneamiento del Sistema Financiero						
Adeudos de Ejercicios Fiscales Anteriores		18,761.2	18,761.2		14,173.8	18,761.2
Total del Gasto	**1,094,172.7**	**268,133.1**	**1,362,305.8**	**119,216.7**	**817,479.5**	**1,243,089.1**

Sistema de Transporte Masivo y Teleférico del Estado de México
Endeudamiento Neto
Del 1 de Enero al 31 de Diciembre de 2016
(Miles de Pesos)

Identificación de Crédito o Instrumento	Contratación/Colocación	Amortización	Endeudamiento Neto
	A	B	C = A - B
Créditos Bancarios			
Total Créditos Bancarios			
			-
			-
Otros Instrumentos de Deuda			
			-
			-
			-
			-
			-
Total Otros Instrumentos de Deuda	-	-	-
TOTAL	-	-	-

NO APLICA

Sistema de Transporte Masivo y Teleférico del Estado de México
Intereses de la Deuda
Del 1 de enero al 31 de diciembre de 2016

Identificación de Crédito o Instrumento	Devengado	Pagado
Créditos Bancarios		
Total de Intereses de Créditos Bancarios	-	-
Otros Instrumentos de Deuda		
Total de Intereses de Otros Instrumentos de Deuda	-	-
TOTAL	-	-

NO APLICA

SISTEMA DE TRANSPORTE MASIVO Y TELEFÉRICO DEL ESTADO DE MÉXICO.
EGRESOS POR CAPÍTULO

(Miles de Pesos)

EGRESOS	PRESUPUESTO 2016					VARIACIÓN	
	PREVISTO	ASIGNACIONES Y/O AMPLIACIONES	REDUCCIONES Y/O DISMINUCIONES	TOTAL AUTORIZADO	EJERCIDO	IMPORTE	%
Servicios Personales	19,057.7	16,214.1	6,043.2	29,228.6	27,362.3	1,866.3	6.4
Materiales y Suministros	1,397.2	903.6	503.7	1,797.1	1,617.7	179.4	10.0
Servicios Generales	26,103.3	32,281.8	7,462.9	50,922.2	28,662.7	22,259.5	43.7
Transferencias, Asignaciones, Subsidios y Otras Ayudas	307,500.5	228,528.3	15,146.1	520,882.7	520,157.4	725.3	.1
Bienes Muebles, Inmuebles e Intangibles		600.0		600.0	527.3	72.7	12.1
Deuda Pública		18,761.2		18,761.2	14,173.8	4,587.4	24.5
SUBTOTAL	**354,058.7**	**297,289.0**	**29,155.9**	**622,191.8**	**592,501.2**	**29,690.6**	**4.8**
INVERSIÓN PÚBLICA							
Programa de Acciones para el Desarrollo (PAD)	740,114.0			740,114.0	344,195.0	395,919.0	**53.5**
TOTAL	**1,094,172.7**	**297,289.0**	**29,155.9**	**1,362,305.8**	**936,696.2**	**425,609.6**	**31.2**

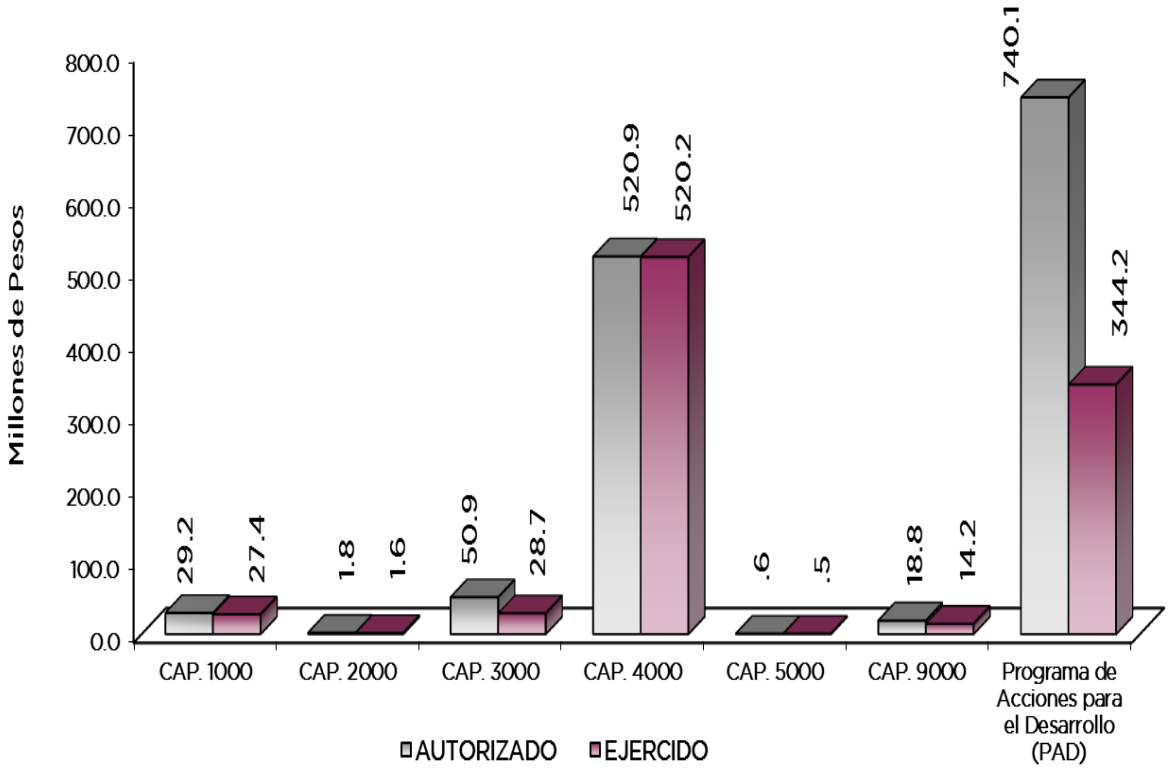

NOTAS AL PRESUPUESTO DE EGRESOS

EGRESOS

Se autorizaron inicialmente un mil 94 millones 172.7 miles de pesos, posteriormente se dieron ampliaciones y traspasos netos de más 268 millones 133.1 miles de pesos, con lo que se determinó un presupuesto modificado de un mil 362 millones 305.8 miles de pesos de los cuales se ejercieron 936 millones 696.2 miles de pesos, obteniendo una variación de menos 425 millones 609.6 miles de pesos, equivalente al 31.2 por ciento de más respecto al monto autorizado.

SERVICIO PERSONALES

Se obtuvo un autorizado inicialmente de 19 millones 57.7 miles de pesos, posteriormente se dieron ampliaciones y traspasos netos de más por 10 millones 170.9 miles de pesos, por lo que se determinó un presupuesto modificado de 29 millones 228.6 miles de pesos de los cuales se ejercieron 27 millones 362.3 miles de pesos, teniendo un subejercicio de un millón 866.3 miles de pesos, equivalentes al 6.4 por ciento respecto al monto autorizado.

MATERIALES Y SUMINISTROS

Se obtuvo un autorizado inicial de un millón 397.2 miles de pesos, posteriormente se dieron ampliaciones y traspasos netos de más por 399.9 miles de pesos, por lo que se determinó un presupuesto modificado de un millón 797.1 miles de pesos, de los cuales se ejercieron un millón 617.7 miles de pesos, teniendo un subejercicio de 179.4 miles de pesos, equivalentes al 10 por ciento respecto al monto autorizado.

SERVICIOS GENERALES

El presupuestos autorizado inicial de este capítulo fue de 26 millones 103.3 miles de pesos, posteriormente se dieron ampliaciones y traspasos netos de más por 24 millones 818.9 miles de pesos, por lo que se determinó un presupuesto modificado de 50 millones 922.2 miles de pesos, de los cuales se ejercieron 28 millones 662.7 miles de pesos, teniendo un subejercicio de 22 millones 259.5 miles de pesos, equivalentes al 43.7 por ciento respecto al monto autorizado.

TRANSFERENCIAS, ASIGNACIONES, SUBSIDIOS Y OTRAS AYUDAS

El presupuestos autorizado inicial de este capítulo fue de 307 millones 500.5 miles de pesos, posteriormente se dieron ampliaciones y traspasos netos de más 213 millones 382.2 miles de pesos, obteniendo un presupuesto modificado de 520 millones 882.7 miles de pesos, de los cuales se ejercieron 520 millones 157.4 miles de pesos, teniendo un subejercicio de 725.3 miles de pesos, respecto al monto autorizado.

BIENES MUEBLES, INMUEBLES E INTANGIBLES

Se tuvo una ampliación por 600 mil pesos. El importe ejercido fue por 527.3 miles de pesos obteniendo un subejercicio de 72.7 miles de pesos, lo cual representó el 12.1 por ciento de menos el monto autorizado.

DEUDA PÚBLICA

Se autorizó una ampliación para el pago de pasivos derivados de erogaciones devengadas y pendientes de ejercicios anteriores por 18 millones 761.2 miles de pesos. De dicha cantidad se ejercieron 14 millones 173.8 miles de pesos, por lo que se obtuvo un subejercicio de 4 millones 587.4 miles de pesos, lo que representó el 24.5 por ciento respecto al monto autorizado.

PROGRAMA DE ACCIONES PARA EL DESARROLLO

El presupuestos autorizado inicial de este capítulo fue de 740 millones 114 mil pesos, de los cuales se ejercieron 344 millones 195 mil pesos, teniendo un subejercicio de 395 millones 195 mil pesos, lo que representó el 53.5 por ciento respecto al monto autorizado.

INFORMACIÓN PRESUPUESTAL

Sistema de Transporte Masivo y Teleférico del Estado de México

EGRESOS POR OBJETO DEL GASTO

(Miles de Pesos)

CAPÍTULO Y OBJETO DEL GASTO	PRESUPUESTO 2016					
	PREVISTO	ASIGNACIONES Y/O AMPLIACIONES	REDUCCIONES Y/O DISMINUCIONES	TOTAL AUTORIZADO	EJERCIDO	VARIACIÓN
SERVICIOS PERSONALES	**19,057.7**	**16,214.1**	**6,043.2**	**29,228.6**	**27,362.3**	**1,866.3**
Sueldo Base	10,041.7	1,849.5	4,136.7	7,754.5	7,748.1	6.4
Sueldo Base al Personal Eventual		7,750.0	128.9	7,621.1	6,607.3	1,013.8
Prima por Años de Servicio	136.3	28.3	.8	163.8	163.2	.6
Prima Vacacional	516.2	161.2	103.6	573.8	558.4	15.4
Aguinaldo	1,239.0	780.9	604.6	1,415.3	1,350.5	64.8
Aguinaldo a Eventuales		926.2	115.6	810.6	748.2	62.4
Vacaciones no Disfrutadas por Finiquito		72.1	16.3	55.8	55.8	
Compensación por Retabulación	455.9	90.8	15.7	531.0	531.0	
Compensación		35.1		35.1	35.1	
Gratificación	2,285.7	1,346.3	307.2	3,324.8	3,246.8	78.0
Gratificación por Convenio	413.0	129.1	7.8	534.3	530.7	3.6
Gratificación por Productividad	65.8	48.3	27.0	87.1	71.4	15.7
Estudios Superiores	6.2	3.7		9.9	9.9	
Cuotas de Servicio de Salud	917.2	873.1		1,790.3	1,584.3	206.0
Cuotas al Sistema Solidario de Reparto	680.6	733.0		1,413.6	1,175.5	238.1
Cuotas del Sistema de Capitalización Individual	169.7	145.1		314.8	235.7	79.1
Aportación para Financiar los Gastos Generales de Administración de ISSEMyM	80.3	76.4		156.7	138.6	18.1
Riesgo de Trabajo	106.0	102.1		208.1	184.6	23.5
Seguros y Fianzas	80.1	58.0	69.2	68.9	60.2	8.7
Cuotas para Fondo de Retiro	68.6	.8		69.4	69.1	.3
Seguro de Separación Individualizado	548.5	56.5		605.0	605.0	
Indeminizaciones		55.0		55.0	55.0	
Prima por Jubilación	41.2		38.8	2.4	2.3	.1
Prestaciones Contractuales	387.7	700.4	124.8	963.3	962.9	.4
Viáticos	3.0	3.1	3.0	3.1	3.1	
Despensa	302.1	25.7	5.2	322.6	322.6	
Estímulos por Puntualidad y Asistencia	512.9	163.4	338.0	338.3	307.0	31.3
MATERIALES Y SUMINISTROS	**1,397.2**	**903.6**	**503.7**	**1,797.1**	**1,617.7**	**179.4**
Materiales y Útiles de Oficina	568.5	137.6	272.6	433.5	395.9	37.6
Enseres de Oficina	9.3	2.5	3.5	8.3	3.2	5.1
Materiales y Útiles para el Procesamiento en Equipos y Bienes Informáticc	256.9	512.6	39.5	730.0	706.3	23.7
Material de Limpieza	70.6	15.3	22.3	63.6	23.8	39.8
Material Eléctrico y Electrónico	36.3	2.7	36.3	2.7	2.7	
Materiales Complementarios	100.0	1.9	57.0	44.9	1.9	43.0
Estructuras y Manufacturas para Todo Tipo de Construcción	50.0	.5	50.0	.5	.5	
Medicinas y Productos Farmacéuticos	11.1			11.1	5.7	5.4
Combustibles, Lubricantes y Aditivos	245.3	6.6		251.9	251.9	
Vestuarios y Uniformes		76.9		76.9	76.9	
Artículos Deportivos	25.7	2.2		27.9	27.9	
Refacciones, Accesorios y Herramientas		7.3		7.3	7.3	
Refacciones, Accesorios Menores para Equipo de Transporte		20.8		20.8	20.8	
Refacciones y Accesorios para Equipo de Cómputo	23.5	7.5	22.5	8.5	8.5	
Artículos para la Extinción de Incendios		100.0		100.0	75.2	24.8
Otros Enseres		9.2		9.2	9.2	
SERVICIOS GENERALES	**26,103.3**	**32,281.8**	**7,462.9**	**50,922.2**	**28,662.7**	**22,259.5**
Servicio de Energía Eléctrica	33.5	41.6		75.1	67.2	7.9
Servicio de Agua		31.5		31.5	31.5	
Servicio de Telefonía Convencional	1,079.8			1,079.8	96.1	983.7
Servicio de Acceso a Internet	23.3		17.7	5.6	3.0	2.6
Arrendamiento de Edificios y Locales	3,201.2			3,201.2	2,505.6	695.6
Arrendamiento de Mobiliario y Equipo de Administración		703.3		703.3	445.8	257.5
Asesorías Asociadas a Convenios o Acuerdos	1,030.0			1,030.0	201.0	829.0
Servicios de Apoyo Administrativo y Fotocopiado	985.9			985.9	47.1	938.8

CAPÍTULO Y OBJETO DEL GASTO	PRESUPUESTO 2016					
	PREVISTO	ASIGNACIONES Y/O AMPLIACIONES	REDUCCIONES Y/O DISMINUCIONES	TOTAL AUTORIZADO	EJERCIDO	VARIACIÓN
Servicios Informáticos		7.0		7.0	7.0	
Servicio de Capacitación		3.7		3.7		3.7
Impresión de Documentos Oficiales para la Prestación de Servicios Públicos, Identificación, Formatos Administrativos y Fiscales, Formas Valoradas, Certificados y Títulos	29.9	79.6	12.5	97.0	91.3	5.7
Servicios de Impresión de Documentos Oficiales		15.7		15.7	15.7	
Servicios de Vigilancia	12,836.8			12,836.8	7,235.5	5,601.3
Servicios Bancarios y Financieros	26.7	141.1	12.7	155.1	154.1	1.0
Seguros y Fianzas	1,522.7	572.6		2,095.3	1,080.2	1,015.1
Fletes y Maniobras	935.1		935.1			
Reparación y Mantenimiento menor de Inmuebles	376.7		376.7			
Reparación, Mantenimiento e Instalación de Mobiliario y Equipo	609.7	50.8	609.7	50.8	50.8	
Reparación, Instalación y Mantenimiento de Bienes Informáticos, Microfilmación y Tecnologías de la Información	1,282.8	49.9	1,287.6	45.1	45.1	
Reparación y Mantenimiento de Vehículos Terrestres, Aéreos y Lacustres	1,062.0	28,011.6	3,777.6	25,296.0	13,416.9	11,879.1
Servicios de Lavandería, Limpieza e Higiene	70.0	4.9		74.9	56.8	18.1
Publicaciones Oficiales y de Información en General para Difusión	20.0	356.8	22.1	354.7	354.1	.6
Otros Servicios de Información	23.9		23.9			
Gastos de Traslado por Vía Terrestre	234.9		92.7	142.2	131.8	10.4
Otros Impuestos y Derechos	113.9	230.2	79.2	264.9	264.2	.7
Impuesto sobre Erogaciones por Remuneraciones al Trabajo Personal	270.3	452.3		722.6	715.8	6.8
Gastos de Ceremonias Oficiales y de Orden Social		1,353.2	.4	1,352.8	1,352.6	.2
Servicios y Convenciones	257.2	159.7	163.3	253.6	251.9	1.7
Otros Servicios Generales	77.0	16.3	51.7	41.6	41.6	
TRANSFERENCIAS,ASIGNACIONES, SUBSIDIOS Y OTRAS AYUDAS	**307,500.5**	**228,528.3**	**15,146.1**	**520,882.7**	**520,157.4**	**725.3**
Subsidios a Entidades Federativas y Municipios	307,500.5	228,528.3	15,146.1	520,882.7	520,157.4	725.3
BIENES MUEBLES, INMUEBLES E INTANGIBLES		**600.0**		**600.0**	**527.3**	**72.7**
Muebles de Oficina y Enseres		600.0		600.0	527.3	72.7
DEUDA PÚBLICA		**18,761.2**		**18,761.2**	**14,173.8**	**4,587.4**
Por el Ejercicio Inmediato Anterior		18,761.2		18,761.2	14,173.8	4,587.4
SUBTOTAL	**354,058.7**	**297,289.0**	**29,155.9**	**622,191.8**	**592,501.2**	**29,690.6**
INVERSIÓN PÚBLICA	**740,114.0**			**740,114.0**	**344,195.0**	**395,919.0**
Programa de Acciones para el Desarrollo (PAD)	740,114.0			740,114.0	344,195.0	395,919.0
T O T A L	**1,094,172.7**	**297,289.0**	**29,155.9**	**1,362,305.8**	**936,696.2**	**425,609.6**

INFORMACIÓN PROGRAMÁTICA

Sistema de Transporte Masivo y Teleférico del Estado de México
Gasto por Categoría Programática
Del 1 de Enero al 31 de Diciembre de 2016
(Miles de Pesos)

Concepto	Egresos					Subejercicio
	Aprobado	Ampliaciones/ (Reducciones)	Modificado	Devengado	Pagado	
	1	2	3=(1 + 2)	4	5	6=(3 - 4)
Programas	**1,094,172.7**	**249,371.9**	**1,343,544.6**	**119,216.7**	**803,305.7**	**1,224,327.9**
Subsidios: Sector Social y Privado o Entidades Federativas y Municipios	**-**	**-**	**-**	**-**	**-**	**-**
Sujetos o Reglas de Operación						
Otros Subsidios						
Desempeño de las Funciones	**1,094,172.7**	**249,371.9**	**1,343,544.6**	**119,216.7**	**803,305.7**	**1,224,327.9**
Prestación de Servicios Públicos	1,094,172.7	249,371.9	1,343,544.6	119,216.7	803,305.7	1,224,327.9
Provición de Bienes Públicos						
Planeación, Seguimiento y Evaluación de Políticas Públicas						
Promoción y Fomento						
Regulación y Supervisión						
Funciones de las Fuerzas Armadas (Únicamente Gobierno Federal)						
Específicos						
Proyectos de Inversión						
Administrativos y de Apoyo	**-**	**-**	**-**	**-**	**-**	**-**
Apoyo al Proceso Presupuestario y para Mejorar la Eficiencia Institucional						
Apoyo a la Función Pública y al Mejoramiento de la Gestión						
Operaciones Ajenas						
Compromisos	**-**	**-**	**-**	**-**	**-**	**-**
Obligaciones de Cumplimiento de Resolución Jurisdiccional						
Desastres Naturales						
Obligaciones	**-**	**-**	**-**	**-**	**-**	**-**
Pensiones y Jubilaciones						
Aportaciones a la Seguridad Social						
Aportaciones a Fondos de Estabilización						
Aportaciones a Fondos de Inversión y Reestructura de Pensiones						
Programa de Gasto Federalizado (Gobierno Federal)	**-**	**-**	**-**	**-**	**-**	**-**
Gasto Federalizado						
Participaciones a Entidades Federativas y Municipios			**-**			**-**
Costo Financiero, Deuda o Apoyos a Deudores y Ahorradores de la Banca			**-**			**-**
Adeudos de Ejercicios Fiscales Anteriores		**18,761.2**	**18,761.2**		**14,173.8**	**18,761.2**
Total del Gasto	**1,094,172.7**	**268,133.1**	**1,362,305.8**	**119,216.7**	**817,479.5**	**1,243,089.1**

El Plan de Desarrollo del Estado de México 2011-2017, es un documento que proyecta una visión integral del Estado de México, reconoce la diversidad política, así como el perfil y la vocación económica y social de cada región y municipio, con la finalidad de establecer estrategias de acción que nos permitirán aprovechar las áreas de oportunidad y fomentar el crecimiento de las zonas rurales, urbanas y metropolitanas de la Entidad.

ESTADO PROGRESISTA

La visión del Gobierno Estatal en materia de progreso económico, consiste en desarrollar una economía competitiva que genere empleos bien remunerados para la construcción de un Estado Progresista. Para ello, se han definido objetivos que serán la base de la política económica que seguirá la actual Administración Pública Estatal; que son consistentes con las características económicas y productivas.

FINANCIAMIENTO PARA EL DESARROLLO

El Gobierno Estatal, requiere de recursos financieros para fomentar el desarrollo. Debido a las metas y objetivos que se han establecido, cada peso que se presupueste debe asignarse y gastarse de manera eficiente. Los recursos deben dirigirse a proyectos que causen el mayor impacto en el bienestar de los mexiquenses.

Sistema de Transporte Masivo y Teleférico del Estado de México
EGRESOS POR PILAR Y/O EJE TRANSVERSAL
(Miles de Pesos)

PILAR Y/O EJE TRANSVERSAL	PRESUPUESTO 2016					VARIACIÓN	
	PREVISTO	ASIGNACIONES Y/O AMPLIACIONES	REDUCCIONES Y/O DISMINUCIONES	TOTAL AUTORIZADO	EJERCIDO	IMPORTE	%
Estado Progresista	1,094,172.7	278,527.8	29,155.9	1,343,544.6	922,522.4	421,022.2	31.3
Financiamiento para el Desarrollo		18,761.2		18,761.2	14,173.8	4,587.4	24.5
T O T A L	1,094,172.7	297,289.0	29,155.9	1,362,305.8	936,696.2	425,609.6	31.2

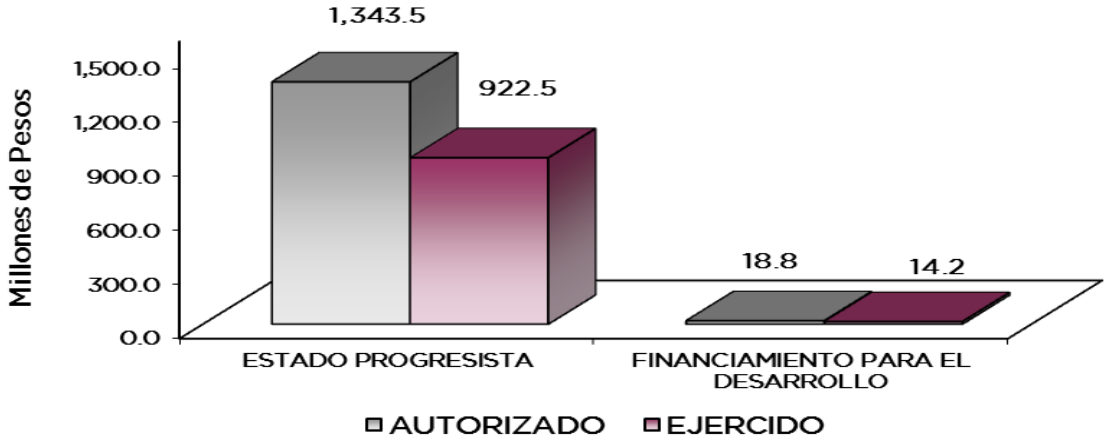

FINALIDAD

DESARROLLO ECONÓMICO

Los recursos para esta finalidad, representan las previsiones para las funciones combustibles y Energía, Tecnología e innovación entre otras, con lo que se fortalecen las acciones para alcanzar las Metas Nacionales México Próspero y México con Responsabilidad Global.

Sistema de Transporte Masivo y Teleférico del Estado de México
EGRESOS POR PROGRAMA
(Miles de Pesos)

PROGRAMA	PRESUPUESTO 2016 PREVISTO	ASIGNACIONES Y/O AMPLIACIONES	REDUCCIONES Y/O DISMINUCIONES	TOTAL AUTORIZADO	EJERCIDO	VARIACIÓN IMPORTE	%
Modernización del Transporte Masivo	1,094,172.7	278,527.8	29,155.9	1,343,544.6	922,522.4	421,022.2	31.3
Previsiones para el Pago de Adeudo de Ejercicios Fiscales Anteriores		18,761.2		18,761.2	14,173.8	4,587.4	24.5
TOTAL	1,094,172.7	297,289.0	29,155.9	1,362,305.8	936,696.2	425,609.6	31.2

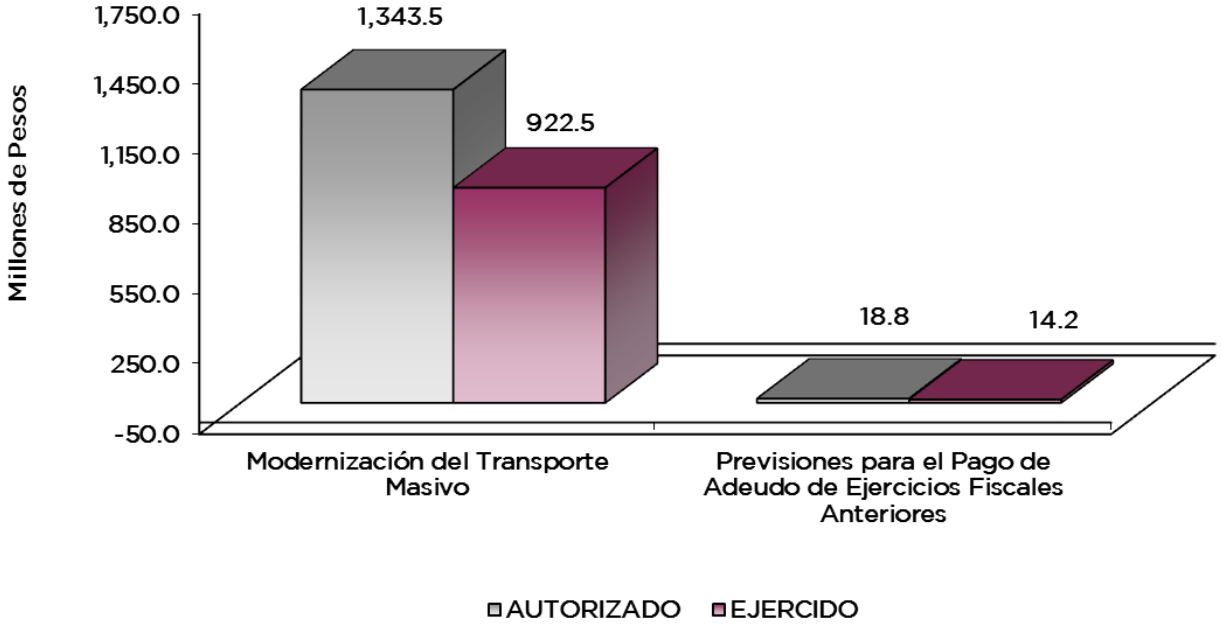

AVANCE OPERATIVO-PROGRAMÁTICO Y PRESUPUESTAL

DESARROLLO ECONÓMICO

MODERNIZACIÓN DEL TRANSPORTE MASIVO

030501020101 INFRAESTRUCTURA DE TRANSPORTE MASIVO

Con la finalidad de coordinar, supervisar y apoyar en la gestión de la construcción del carril de rodamiento para el Mexibus IV, no se alcanzó el avance programado debido a que el sistema aún está en proceso de construcción, Se prevé que la obra será concluido para el segundo trimestre de 2017.

Respecto a la coordinación, supervisión y apoyo de la construcción de talleres y patios de pernocta (1 obra) y la construcción de las estaciones de pasajeros (29 estaciones) del Mexibus IV, Se prevé que las obras serán concluidas para el segundo trimestre de 2017.

Respecto a la la coordinación, supervisión y apoyo de la gestión del equipamiento de dispositivos de recaudación en estaciones de pasajeros del Mexibús IV, Se estima que en abril de 2017 quedará concluida.

Respecto a la adquisición de la flota de autobuses para la operación del Mexibús IV. Sin embargo se autorizaron recursos y se hizo el pedido de una flota de 100 vehículos como primera etapa (Vehículos tipo padrón, biarticulados y articulados). De acuerdo al contrato serán suministrados para marzo de 2017.

Respecto a las gestiones para la liberación del derecho de vía para la incorporación al centro de la autopista, la liberación del derecho de vía para la construcción del ETRAM de las estaciones de pasajeros así como la liberación de derecho de vía para la construcción de subestaciones eléctricas para la ampliación de la Línea “A” del Metro La Paz – Chalco; se programaron las gestiones necesarias mismas que fueron concluidas al 100 por ciento.

030501020102 EQUIPOS Y MATERIAL RODANTE DE TRANSPORTE MASIVO

Con la intensión de realizar la supervisión de operación y programas de mantenimiento del material rodante del Mexibús línea I (Ciudad Azteca- Ojo de Agua), se elaboraron 366 informes, logrando cumplir con la meta al 100 por ciento de lo programado.

Con la intensión de realizar la supervisión de operación y programas de mantenimiento del material rodante del Mexibús línea II (Izcalli-Tultitlán-Coacalco-Ecatepec), se elaboraron 366 informes, logrando cumplir con la meta al 100 por ciento de lo programado.

Con la intensión de realizar la supervisión de operación y programas de mantenimiento del material rodante del Mexibús línea III (Chimalhuacán-Nezahualcóyotl-Pantitlán), se elaboraron 366 informes, logrando cumplir con la meta al 100 por ciento de lo programado.

Respecto a la supervisión de la infraestructura y programas de mantenimiento a las instalaciones fijas del Mexibús línea I (Ciudad Azteca-Ojo de Agua), se elaboraron 366 informes cumpliendo el 100por ciento de la meta programada.

Respecto a la supervisión de la infraestructura y programas de mantenimiento a las instalaciones fijas del Mexibús línea II (Izcalli-Tultitlán-Coacalco-Ecatepec), se elaboraron 366 informes cumpliendo al 100 por ciento la meta programada.

Respecto a la supervisión de la infraestructura y programas de mantenimiento a las instalaciones fijas del Mexibús línea III (Chimalhuacán-Nezahualcóyotl-Pantitlán), se elaboraron 366 informes, logrando cumplir con la meta al 100 por ciento de lo programado.

Con el propósito de realizar las dispersiones correspondientes a cada uno de los concesionarios, se llevaron a cabo 48 reuniones en el Comité del Fideicomiso Técnico del Mexibús línea I (Ciudad Azteca-Ojo de Agua), lográndose la meta al 100 por ciento de lo programado.

Con el propósito de realizar las dispersiones correspondientes a cada uno de los concesionarios, se llevaron a cabo 48 reuniones en el Comité del Fideicomiso Técnico del Mexibús línea II (Izcalli-Tultitlán-Coacalco-Ecatepec), lográndose la meta al 100 por ciento de lo programado.

Con el propósito de realizar las dispersiones correspondientes a cada uno de los concesionarios, se llevaron a cabo 48 reuniones en el Comité del Fideicomiso Técnico del Mexibús línea III (Chimalhuacán-Nezahualcóyotl-Pantitlán), lográndose la meta al 100 por ciento de lo programado.

Con la intensión de realizar la supervisión del mantenimiento del equipo móvil de transporte del Mexicable Ecatepec, se realizaron 92 informes de los 306 programados (es decir el 30 por ciento) debido a que el sistema empezó a operar en octubre de 2016.

Con la intensión de realizar la supervisión del mantenimiento de las instalaciones de obra civil, electromecánicas y centro de control del Mexicable Ecatepec, se realizaron 92 informes de los 306 programados (es decir solo el 30 por ciento) debido a que el sistema empezó a operar en octubre de 2016.

Con el propósito de realizar la supervisión del mantenimiento en las instalaciones fijas, estaciones terminales, patios y puesto de control del Mexibús IV, se programó la realización de 31 informes, sin embargo debido a que el sistema aún no opera (se estima que será puesto en funcionamiento el segundo trimestre de 2017).

Con el propósito de realizar la supervisión del mantenimiento del material rodante (unidades BRT) del Mexibús IV, se programó la realización de 31 informes, sin embargo debido a que el sistema aún no opera (se estima que será puesto en funcionamiento el segundo trimestre de 2017).

030501020103 CONCESIONES DE TRANSPORTE MASIVO

Respecto a los recursos financieros para la liberación del derecho de vía para la incorporación al centro de la autopista así como los recursos financieros para la liberación del derecho de vía para la ampliación de la Línea “A” del Metro La Paz – Chalco; durante el primer semestre de 2016 se realizaron reuniones entre el SITRAMYTEM y la SCT.

Respecto a la gestión ante instancias gubernamentales para obtener los recursos financieros para la liberación de derecho de vía para la construcción de subestaciones eléctricas para la Ampliación de la Línea "A" del Metro La Paz – Chalco., los recursos (de origen Federal).

Respecto a la gestión para obtener recursos financieros para la ampliación del Mexibús I a la cabecera municipal de Tecámac, se cumplió al 100 por ciento lo proyectado.

Respecto a las gestiones para el registro del análisis costo beneficio para la ampliación del Mexibús línea I a la cabecera municipal de Tecámac, toda la documentación requerida para la gestión del registro del ACB fue entregada en junio de 2016, atendiendo todas las observaciones solicitadas hasta el momento.

Respecto a la creación del Fideicomiso Técnico del Mexibús IV, se programó la creación del mismo, sin embargo debido a que el sistema aún no opera (se estima que será puesto en funcionamiento el segundo trimestre de 2017); aún no se lleva a cabo.

030501020104 OPERACIÓN Y MANTENIMIENTO DE TRANSPORTE MASIVO

Con el propósito de verificar la medición de pasajeros del Mexibús línea I (Ciudad Azteca-Ojo de Agua) se realizaron las conciliaciones correspondientes con los concesionarios de operación y de infraestructura llegando así a la cantidad de 41'352,048 de usuarios de 40,000,000 que se tenían proyectados, cumpliendo con el 103.4 por ciento de lo programado.

Con el propósito de verificar la medición de pasajeros del Mexibús línea II (Izcalli-Tultitlán-Coacalco-Ecatepec) se realizaron las conciliaciones correspondientes con los concesionarios de operación y de infraestructura llegando así a la cantidad de 30,511,397 de 47,450,000 que se tenían proyectados, alcanzado el 64.3 por ciento de lo programado.

Con el propósito de verificar la medición de pasajeros del Mexibús línea III (Chimalhuacán-Nezahualcóyotl-Pantitlán) se realizaron las conciliaciones correspondientes con los concesionarios llegando así a la cantidad de 23,543,237 pasajeros de 24,448,800 que se tenían previstos, cumpliendo con el 96.3 por ciento de lo programado.

Con el propósito de verificar el cumplimiento de los ciclos de recorrido del Mexibús línea I (Ciudad Azteca-Ojo de Agua), se realizaron las conciliaciones correspondientes con los concesionarios llegando así a la cantidad de 7'457,101 kilómetros recorridos de 7,276,858 que se tenían proyectados, cumpliendo con el 102.5 por ciento de lo programado.

Con el propósito de verificar el cumplimiento de los ciclos de recorrido del Mexibús línea II (Izcalli-Tultitlán-Coacalco-Ecatepec) se realizaron las conciliaciones correspondientes con los concesionarios llegando así a la cantidad de 7,837,884 kilómetros de 8,221,932 que se tenían proyectados, cumpliendo con el 95.3 por ciento de lo programado.

Con el propósito de verificar el cumplimiento de los ciclos de recorrido del Mexibús línea III (Chimalhuacán-Nezahualcóyotl-Pantitlán) se realizaron las conciliaciones correspondientes con los concesionarios llegando así a la cantidad de 5'441,608 kilómetros de 5,441,608 que se tenían previstos, cumpliendo con el 100 por ciento de lo proyectado.

Con la finalidad de realizar la supervisión de la operación de las estaciones, terminales, patios y del puesto de control del Mexibús línea I (Ciudad Azteca-Ojo de Agua), se realizaron 366 informes, logrando la meta al 100 por ciento de lo programado.

Con la finalidad de realizar la supervisión de la operación de las estaciones, terminales, patios y del puesto de control del Mexibús línea II (Izcalli-Tultitlán-Coacalco-Ecatepec), se elaboraron 366 informes, logrando la meta al 100 por ciento de lo programado.

Con la finalidad de realizar la supervisión de la operación de las estaciones, terminales, patios y del puesto de control del Mexibús línea III (Chimalhuacán-Nezahualcóyotl-Pantitlán), se elaboraron 366 informes, logrando la meta al 100 por ciento de lo programado.

Con el propósito de verificar la operación a la concesión de la Estación de Transferencia Modal de Ciudad Azteca, se elaboraron 366 reportes cumpliendo con el 100 por ciento de lo programado.

Con el propósito de verificar la operación de la Estación de Transferencia Modal de La Paz, se realizaron 366 verificaciones, cumpliendo al 100 por ciento lo programado.

Con el propósito de verificar la operación de la Estación de Transferencia Modal Cuatro caminos, se realizaron 366 verificaciones, cumpliendo al 100 por ciento lo programado.

Con la finalidad de supervisar la operación de las estaciones, terminales, área de pernocta y centro de control del Mexicable Ecatepec, se realizaron 92 supervisiones de las 306 programadas (es decir el 30 por ciento); debido a que el sistema empezó a operar en octubre de 2016.

Con la finalidad de verificar el cumplimiento de los ciclos de recorrido del Mexicable Ecatepec, se realizaron las conciliaciones correspondientes con el concesionario llegando a la cantidad de 3,260,652 kilómetros de 4,438,360 programados (es decir el 73.5 por ciento); debido a que el sistema empezó a operar en octubre de 2016.

Con el propósito de verificar la medición de pasajeros del Mexicable Ecatepec se realizaron las conciliaciones correspondientes con el concesionario llegando así a la cantidad de 1,327,390 pasajeros de 8,874,000 que se tenían previstos cumpliendo el 15 por ciento de lo programado; debido a que el sistema empezó a operar en octubre de 2016.

Con el propósito de verificar la supervisión de la operación de las estaciones, terminales, patios y del puesto de control del Mexibús IV, se programó la realización de 31 supervisiones, sin embargo debido a que el sistema aún no opera (se estima que será puesto en funcionamiento el segundo trimestre de 2017).

Con el propósito de verificar el cumplimiento de los ciclos de recorrido del Mexibús IV, se programó el recorrido de 541,600 kilómetros, sin embargo debido a que el sistema aún no opera (se estima que será puesto en funcionamiento el segundo trimestre de 2017).

Con la finalidad de verificar la medición del transporte de pasajeros del Mexibús IV (Indios Verdes – Tlalnepantla – Ecatepec – Tecámac), se programó que 2,708,000 usuarios serian transportados, sin embargo debido a que el sistema aún no opera (se estima que será puesto en funcionamiento el segundo trimestre de 2017).

SISTEMA DE TRANSPORTE MASIVO Y TELEFÉRICO DEL ESTADO DE MÉXICO
AVANCE OPERATIVO - PROGRAMÁTICO Y PRESUPUESTAL
ENERO - DICIEMBRE DE 2016

							METAS				PRESUPUESTO 2016 (Miles de Pesos)		
FIN	FUN	SF	PP	SP	Pr	DESCRIPCIÓN	UNIDAD DE MEDIDA	PROGRA-MADO	ALCANZADO	AVANCE %	AUTORIZADO	EJERCIDO	%
						SISTEMA DE TRANSPORTE MASIVO Y TELEFÉRICO DEL ESTADO DE MÉXICO							
						MODERNIZACIÓN DEL TRANSPORTE MASIVO							
03	**05**	**01**	**02**	**01**	**01**	**INFRAESTRUCTURA DEL TRANSPORTE MASIVO**					**1,099,812.8**	**711,566.0**	**64.7**
						Coordinar, supervisar y apoyar la gestión de la construcción del carril de rodamiento para el Mexibús IV.	Obra	1	1	100			
						Coordinar, supervisar y apoyar la gestión de la construcción de estaciones de pasajeros del Mexibús IV.	Estación	29	29	100			
						Coordinar, supervisar y apoyar la gestión de la construcción de talleres y patios de pernocta de autobuses del Mexibús IV.	Obra	1	0	0			
						Coordinar, supervisar y apoyar la gestión del equipamiento de dispositivos de recaudo en estaciones de pasajeros del Mexibús IV.	Obra	1	0	0.0			
						Adquisición de la flota de autobuses para la operación del Mexibús IV.	Vehiculo	100	0	0			
						Liberación del derecho de vía para la incorporación al centro de la autopista para la ampliación de la linea "A" del Metro la Paz . Chalco.	Gestión	1	1	100			
						Coordinar, supervisar y apoyar la gestión de la construcción de dos terminales de pasajeros del Mexibús IV.	Terminal	2	0	0			
03	**05**	**01**	**02**	**01**	**02**	**EQUIPOS Y MATERIAL RODANTE DE TRANSPORTE MASIVO**					**42,045.2**	**38,567.5**	**91.7**
						Realizar la supervisión del mantenimiento del Material Rodante (Unidades BRT) del Mexibús Línea I (Ciudad Azteca- Ojo de Agua).	Informe	366	366	100			
						Realizar la supervisión del mantenimiento del Material Rodante (Unidades BRT) del Mexibús Línea II (Izcalli-Tultitlán- Coacalco- Ecatepec).	Informe	366	366	100			
						Realizar la supervisión del mantenimiento del Material Rodante (Unidades BRT) del Mexibús Línea III (Chimalhuacán- Nezahualcóyotl-Pantitlán).	Informe	366	366	100			

FIN	FUN	SF	PP	SP	Pr	DESCRIPCIÓN	METAS UNIDAD DE MEDIDA	PROGRA-MADO	ALCANZADO	AVANCE %	PRESUPUESTO 2016 (Miles de Pesos) AUTORIZADO	EJERCIDO	%
						Realizar la supervisión del Mantenimiento en las instalaciones fijas, Estaciones, Terminales, Patios y Puestos de Control del Mexibús Línea 1 (Ciudad Azteca- Ojo de Agua).	Informe	366	366	100			
						Realizar la supervisión del Mantenimiento en las instalaciones fijas, Estaciones, Terminales, Patios y Puestos de Control del Mexibús Línea II (Izcalli-Tultitlán-Coacalco-Ecatepec).	Informe	366	366	100			
						Realizar la supervisión del Mantenimiento en las instalaciones fijas, Estaciones, Terminales, Patios y Puesto de Control del Mexibús Línea 3 (Chimalhuacán-Nezahualcóyotl-Pantitlán).	Informe	366	366	100			
						Reunión con el Fideicomiso Técnico del Mexibus I (Ciudad Azteca- Ojo de Agua).	Acta	48	49	102			
						Reunión con el Fideicomiso Técnico del Mexibus Línea II (Izcalli-Tultitlán- Coacalco-Ecatepec).	Acta	48	50	104			
						Reunión con el Fideicomiso Técnico del Mexibus Línea III (Chimalhuacán-Nezahualcoyotl-Pantitlán).	Acta	48	49	102			
						Supervisión del mantenimiento del equipo movil de transporte del Mexicable Ecatepec.	Informe	306	92	30			
						Supervisión del mantenimiento de las instalaciones de obra civil, electromecánicas y centro de control del Mexicable Ecatepec.	Informe	306	92	30			
						Acuerdo de dispersión de recursos en el Fideicomiso Técnico del Mexibus IV.	Acta	2	0	0			
						Realizar la supervisión del Mantenimiento en las instalciones fijas, estaciones, terminales, patios y puesto de control del Mexibús Linea IV.	Informe	31	31	100			
						Realizar la supervición del mantenimiento del material rodante (unidades BRT) del Mexibus IV.	Informe	31	31	100			
03	**05**	**01**	**02**	**01**	**03**	**CONCESIONES DE TRANSPORTE MASIVO**					**42,404.7**	**37,179.9**	**87.7**
						Obtener los recursos financieros para la Liberación del derecho de vía para incorporación al centro de la autopista para la Ampliación de la Línea del Metro de La Paz a Chalco.	Gestión	1	0	0.0			
						Registro del análisis costo beneficio para la ampliación del Mexibús I a la cabecera municipal de Tecámac.	Registro	1	0	0.0			
						Gestionar ante instancias gubernamentales para obtener los recursos financieros para la ampliación del Mexibus I a la cabecera municipal de Tecámac.	Gestión	1	0	0.0			

FIN	FUN	SF	PP	SP	Pr	DESCRIPCIÓN	M E T A S UNIDAD DE MEDIDA	PROGRA-MADO	ALCANZADO	AVANCE %	PRESUPUESTO 2016 (Miles de Pesos) AUTORIZADO	EJERCIDO	%
03	05	01	02	01	04	**OPERACIÓN Y MANTENIMIENTO DE TRANSPORTE MASIVO**					**159,281.9**	**135,209.0**	**84.9**
						Verificar la medición del transporte de pasajeros del Mexibus Línea I (Ciudad AztecaOjo de Agua).	Usuario	40,000,000	41,352,048	103.4			
						Verificar la medición del transporte de Pasajeros del Mexibús Línea 2 (Izcalli - Tultitlán - Coacalco - Ecatepec.	Usuario	30,511,397	30,511,397	100.0			
						Verificar la medición del transporte de Pasajeros del Mexibús Línea 3 (ChimalhuacánNezahualcóyotl- Pantitlán).	Usuario	24,448,800	23,543,237	96.3			
						Verificar el cumplimiento de los ciclos de recorrido de las unidades BRT de la Línea I (Ciudad Azteca- Ojo de Agua).	Kilómetro	7,276,858	7,457,101	102.5			
						Verificar el cumplimiento de los ciclos de recorrido de las unidades BRT de la Línea II (Izcalli-Tultitlán- Coacalco- Ecatepec).	Kilómetro	8,221,932	7,837,884	95.3			
						Verificar el cumplimiento de los ciclos de recorrido de las unidades BRT de la Línea III (Chimalhuacán- Nezahualcóyotl- Pantitlán).	Kilómetro	5,441,608	5,441,608	100.0			
						Realizar la supervisión de la operación de las estaciones, terminales, patios y del puesto de control del Mexibús Línea I (Ciudad Azteca- Ojo de Agua).	Supervisión	366	366	100			
						Realizar la supervisión de la operación de las estaciones, terminales, patios y del puesto de control del Mexibús Línea II (Izcalli-Tultitlán-Coacalco- Ecatepec).	Supervisión	366	366	100			
						Realizar la supervisión de la operación de las estaciones, terminales, patios y del puesto de control del Mexibús Línea III (Chimalhuacán-Nezahualcóyotl- Pantitlán).	Supervisión	366	366	100			
						Revisión de los reportes de la operación a la concesión de la Estación de Transferencia Modal de Ciudad Azteca.	Reporte	366	366	100			
						Verificar y apoyar la operación de la Estación de Transferencia Modal de La Paz.	Supervisión	366	366	100			
						Verificar y apoyar la operación de la Estación de Transferencia Modal de Cuatro Caminos.	Supervisión	366	366	100			

FIN	FUN	SF	PP	SP	Pr	DESCRIPCIÓN	METAS UNIDAD DE MEDIDA	PROGRA-MADO	ALCANZADO	AVANCE %	PRESUPUESTO 2016 (Miles de Pesos) AUTORIZADO	EJERCIDO	%
						Realizar la supervision de la operacion de las estaciones, terminales, area de pernocta y centro de control del Mexicable Ecatepec.	Supervisión	306	0	0.0			
						Verificar el cumplimiento de los ciclos de recorrido del Mexicable Ecatepec.	Kilómetro	4438360	3260652	73.5			
						Verificar la medicion del transporte de Pasajeros del Mexicable Ecatepec.	Usuario	8,874,000	1,327,390	15.0			
						Realizar la supervisión de la operación de las estaciones, terminales, patios y del puesto de control del Mexibús Línea IV (Indios Verdes - Tlalnepantla - Ecatepec - Tecámac.).	Supervisión	31	0	0.0			
						Verificar el cumplimiento de los ciclos de recorrido de las unidades BRT de Mexibus IV (Indios Verdes - Tlalnepantla - Ecatepec - Tecámac.).	Kilómetro	541,600	0	0.0			
						Verificar la medición del transporte de Pasajeros del Mexibús IV (Indios Verdes - Tlalnepantla - Ecatepec - Tecámac.).	Usuario	2,708,000	0	0.0			
						OTRAS NO CLASIFICADAS EN FUNCIONES ANTERIORES							
						FINANCIAMIENTO PARA EL DESARROLLO							
						PREVISIÓN PARA EL PAGO DE ADEUDOS DE EJERCICIOS FISCALES ANTERIORES							
04	**04**	**01**	**01**	**01**	**01**	**PASIVOS DERIVADOS DE EROGACIONES DEVENGADAS Y PENDIENTES DE EJERCICIOS ANTERIORES**					**18,761.2**	**14,173.8**	**75.5**
						Registro de pagos de adeudos de ejercicios fiscales anteriores.	Documento	2	2	100			
						T O T A L					**1,362,305.8**	**936,696.2**	**68.8**

ANEXOS ESTABLECIDOS EN DIFERENTES ORDENAMIENTOS

Relación de Bienes Inmuebles que Componen al Patrimonio
Cuenta Pública 2016
(Miles de Pesos)

Ente Público: SISTEMA DE TRANSPORTE MASIVO Y TELEFÉRICO DEL ESTADO DE MÉXICO.

Código	Descripción de Bienes Inmuebles	* Valor en Libros
	TERRENOS	256,993.8
	T O T A L	256,993.8

Relación de Bienes Muebles que Componen al Patrimonio
Cuenta Pública 2016
(Miles de Pesos)

Ente Público: SISTEMA DE TRANSPORTE MASIVO Y TELEFEÉRICO DEL ESTADO DE MÉXICO

Código	Descripción de Bienes Muebles	Valor en Libros
	MOBILIARIO Y EQUIPO DE ADMISNITRACIÓN	1,500.7
	VEHÍCULOS Y EQUIPO DE TRANSPORTE	50,764.4
	T O T A L	52,265.1

Sistema de Transporte Masivo y Teleférido del Estado de México
Cuenta Pública 2016

Relación de Cuentas Bancarias Productivas Específicas

Fondo, Programa o Convenio	Datos de la Cuenta Bancaria	
	Institución Bancaria	Número de Cuentas
GASTO CORRIENTE	BBVA BANCOMER, S.A. DE C.V.	981
INGRESOS PROPIOS	BBVA BANCOMER, S.A. DE C.V.	536
INGRESOS PROPIOS MUPIS	BBVA BANCOMER, S.A. DE C.V.	354
NÓMINA	BBVA BANCOMER, S.A. DE C.V.	903
NÓMINA EVENTUAL	BBVA BANCOMER, S.A. DE C.V.	055
INGRESOS PROPIOS CD. AZTECA	BBVA BANCOMER, S.A. DE C.V.	686
RECURSOS FEDERALES	BBVA BANCOMER, S.A. DE C.V.	899
RECURSOS ESTATALES	BBVA BANCOMER, S.A. DE C.V.	450
OBRAS COMPLEMENTARIAS	BBVA BANCOMER, S.A. DE C.V.	626
FONDO METROPOLITANO	BBVA BANCOMER, S.A. DE C.V.	793
GASTOS PRE-OPERATIVOS MEXIBUS II	BBVA BANCOMER, S.A. DE C.V.	743
PUESTA EN MARCHA MEXIBUS IV	BBVA BANCOMER, S.A. DE C.V.	697

FORMATOS PARA EL CUMPLIMIENTO DE LA LEY DE DISCIPLINA FINANCIERA DE LAS ENTIDADES FEDERATIVAS Y LOS MUNICIPIOS

SISTEMA DE TRANSPORTE MASIVO Y TELEFÉRICO DEL ESTADO DE MEXICO

Estado de Situación Financiera Detallado - LDF

Al 31 de diciembre de 2015 y al 31 deDiciembre de 2016

(CIFRAS EN MILES DE PESOS)

Concepto	2016	2015	Concepto	2016	2015
ACTIVO			**PASIVO**		
Activo Circulante			**Pasivo Circulante**		
a. Efectivo y Equivalentes (a=a1+a2+a3+a4+a5+a6+a7)	55,341.6	25,474.1	a. Cuentas por Pagar a Corto Plazo (a=a1+a2+a3+a4+a5+a6+a7+a8+a9)	184,942.3	27,704.3
a1) Efectivo			a1) Servicios Personales por Pagar a Corto Plazo		
a2) Bancos/Tesorería	55,341.6	25,474.1	a2) Proveedores por Pagar a Corto Plazo	144,376.4	23,343.0
a3) Bancos/Dependencias y Otros			a3) Contratistas por Obras Públicas por Pagar a Corto Plazo		
a4) Inversiones Temporales (Hasta 3 meses)			a4) Participaciones y Aportaciones por Pagar a Corto Plazo		
a5) Fondos con Afectación Específica			a5) Transferencias Otorgadas por Pagar a Corto Plazo		
a6) Depósitos de Fondos de Terceros en Garantía y/o Administración			a6) Intereses, Comisiones y Otros Gastos de la Deuda Pública por Pagar a Corto Plazo		
a7) Otros Efectivos y Equivalentes			a7) Retenciones y Contribuciones por Pagar a Corto Plazo	1,338.1	1,427.4
b. Derechos a Recibir Efectivo o Equivalentes (b=b1+b2+b3+b4+b5+b6+b7)	161,013.8	12,931.8	a8) Devoluciones de la Ley de Ingresos por Pagar a Corto Plazo		
b1) Inversiones Financieras de Corto Plazo	225.6	217.0	a9) Otras Cuentas por Pagar a Corto Plazo	39,227.8	2,933.9
b2) Cuentas por Cobrar a Corto Plazo	160,549.6	12,481.1	b. Documentos por Pagar a Corto Plazo (b=b1+b2+b3)	0.0	0.0
b3) Deudores Diversos por Cobrar a Corto Plazo	238.6	233.7	b1) Documentos Comerciales por Pagar a Corto Plazo		
b4) Ingresos por Recuperar a Corto Plazo			b2) Documentos con Contratistas por Obras Públicas por Pagar a Corto Plazo		
b5) Deudores por Anticipos de la Tesorería a Corto Plazo			b3) Otros Documentos por Pagar a Corto Plazo		
b6) Préstamos Otorgados a Corto Plazo			c. Porción a Corto Plazo de la Deuda Pública a Largo Plazo (c=c1+c2)	0.0	0.0
b7) Otros Derechos a Recibir Efectivo o Equivalentes a Corto Plazo			c1) Porción a Corto Plazo de la Deuda Pública		
c. Derechos a Recibir Bienes o Servicios (c=c1+c2+c3+c4+c5)	0.0	0.0	c2) Porción a Corto Plazo de Arrendamiento Financiero		
c1) Anticipo a Proveedores por Adquisición de Bienes y Prestación de Servicios a Corto Plazo			d. Títulos y Valores a Corto Plazo		
c2) Anticipo a Proveedores por Adquisición de Bienes Inmuebles y Muebles a Corto Plazo			e. Pasivos Diferidos a Corto Plazo (e=e1+e2+e3)	0.0	0.0
c3) Anticipo a Proveedores por Adquisición de Bienes Intangibles a Corto Plazo			e1) Ingresos Cobrados por Adelantado a Corto Plazo		
c4) Anticipo a Contratistas por Obras Públicas a Corto Plazo			e2) Intereses Cobrados por Adelantado a Corto Plazo		
c5) Otros Derechos a Recibir Bienes o Servicios a Corto Plazo			e3) Otros Pasivos Diferidos a Corto Plazo		
d. Inventarios (d=d1+d2+d3+d4+d5)	0.0	0.0	f. Fondos y Bienes de Terceros en Garantía y/o Administración a Corto Plazo (f=f1+f2+f3+f4+f5+f6)	0.0	0.0
d1) Inventario de Mercancías para Venta			f1) Fondos en Garantía a Corto Plazo		
d2) Inventario de Mercancías Terminadas			f2) Fondos en Administración a Corto Plazo		
d3) Inventario de Mercancías en Proceso de Elaboración			f3) Fondos Contingentes a Corto Plazo		
d4) Inventario de Materias Primas, Materiales y Suministros para Producción			f4) Fondos de Fideicomisos, Mandatos y Contratos Análogos a Corto Plazo		
d5) Bienes en Tránsito			f5) Otros Fondos de Terceros en Garantía y/o Administración a Corto Plazo		
e. Almacenes			f6) Valores y Bienes en Garantía a a Corto Plazo		
f. Estimación por Pérdida o Deterioro de Activos Circulantes (f=f1+f2)	0.0	0.0	g. Provisiones a Corto Plazo (g=g1+g2+g3)	0.0	0.0
f1) Estimaciones para Cuentas Incobrables por Derechos a Recibir Efectivo o Equivalentes			g1) Provisión para Demandas y Juicios a Corto Plazo		
f2) Estimación por Deterioro de Inventarios			g2) Provisión para Contingencias a Corto Plazo		
g. Otros Activos Circulantes (g=g1+g2+g3+g4)	0.0	0.0	g3) Otras Provisiones a Corto Plazo		
g1) Valores en Garantía			h. Otros Pasivos a Corto Plazo (h=h1+h2+h3)	0.0	0.0
g2) Bienes en Garantía (excluye depósitos de fondos)			h1) Ingresos por Clasificar		
g3) Bienes Derivados de Embargos, Decomisos, Aseguramientos y Dación en Pago			h2) Recaudación por Participar		
g4) Adquisición con Fondos de Terceros			h3) Otros Pasivos Circulantes		
IA. Total de Activos Circulantes (IA = a + b + c + d + e + f + g)	216,355.4	38,405.9	**IIA. Total de Pasivos Circulantes (IIA = a + b + c + d + e + f + g + h)**	184,942.3	27,704.3
Activo No Circulante			**Pasivo No Circulante**		
a. Inversiones Financieras a Largo Plazo			a. Cuentas por Pagar a Largo Plazo		
b. Derechos a Recibir Efectivo o Equivalentes a Largo Plazo			b. Documentos por Pagar a Largo Plazo		
c. Bienes Inmuebles, Infraestructura y Construcciones en Proceso	256,993.8	105,085.1	c. Deuda Pública a Largo Plazo		
d. Bienes Muebles	52,265.1	51,800.5	d. Pasivos Diferidos a Largo Plazo		
e. Activos Intangibles			e. Fondos y Bienes de Terceros en Garantía y/o en Administración a Largo Plazo		
f. Depreciación, Deterioro y Amortización Acumulada de Bienes	-20,744.0	-15,521.5	f. Provisiones a Largo Plazo		
g. Activos Diferidos					
h. Estimación por Pérdida o Deterioro de Activos no Circulantes			**IIB. Total de Pasivos No Circulantes (IIB = a + b + c + d + e + f)**	0.0	0.0
i. Otros Activos no Circulantes					
			II. Total del Pasivo (II = IIA + IIB)	184,942.3	27,704.3
IB. Total de Activos No Circulantes (IB = a + b + c + d + e + f + g + h + i)	288,514.9	141,364.1			
			HACIENDA PÚBLICA/PATRIMONIO		
I. Total del Activo (I = IA + IB)	504,870.3	179,770.0			
			IIIA. Hacienda Pública/Patrimonio Contribuido (IIIA = a + b + c)	0.0	0.0
			a. Aportaciones		
			b. Donaciones de Capital		
			c. Actualización de la Hacienda Pública/Patrimonio		
			IIIB. Hacienda Pública/Patrimonio Generado (IIIB = a + b + c + d + e)	319,878.0	152,065.7
			a. Resultados del Ejercicio (Ahorro/ Desahorro)	167,812.3	6,202.2
			b. Resultados de Ejercicios Anteriores	152,065.7	145,863.5
			c. Revalúos		
			d. Reservas		
			e. Rectificaciones de Resultados de Ejercicios Anteriores		
			IIIC. Exceso o Insuficiencia en la Actualización de la Hacienda Pública/Patrimonio (IIIC=a+b)	0.0	0.0
			a. Resultado por Posición Monetaria		
			b. Resultado por Tenencia de Activos no Monetarios		
			III. Total Hacienda Pública/Patrimonio (III = IIIA + IIIB + IIIC)	319,878.0	152,065.7
			IV. Total del Pasivo y Hacienda Pública/Patrimonio (IV = II + III)	504,820.3	179,770.0

SISTEMA DE TRANSPORTE MASIVO Y TELEFÉRICO DEL ESTADO DE MÉXICO

Informe Analítico de la Deuda Pública y Otros Pasivos - LDF

Del 1 de enero al 31 de diciembre de 20016

Denominación de la Deuda Pública y Otros Pasivos (c)	Saldo al 31 de diciembre de 2015 (d)	Disposiciones del Periodo (e)	Amortizaciones del Periodo (f)	Revaluaciones, Reclasificaciones y Otros Ajustes (g)	Saldo Final del Periodo (h) h=d+e-f+g	Pago de Intereses del Periodo (i)	Pago de Comisiones y demás costos asociados durante el Periodo (j)
1. Deuda Pública (1=A+B)	0.0	0.0	0.0	0.0	0.0		
A. Corto Plazo (A=a1+a2+a3)	0.0	0.0	0.0	0.0	0.0		
a1) Instituciones de Crédito					0.0		
a2) Títulos y Valores					0.0		
a3) Arrendamientos Financieros					0.0		
B. Largo Plazo (B=b1+b2+b3)	0.0	0.0	0.0	0.0	0.0		
b1) Instituciones de Crédito					0.0		
b2) Títulos y Valores					0.0		
b3) Arrendamientos Financieros					0.0		
2. Otros Pasivos	27,704.3				184,992.3		
3. Total de la Deuda Pública y Otros Pasivos (3=1+2)	27,704.3	0.0	0.0	0.0	184,992.3		
4. Deuda Contingente 1 (informativo)	0.0	0.0	0.0	0.0	0.0		
A. Deuda Contingente 1					0.0		
B. Deuda Contingente 2					0.0		
C. Deuda Contingente XX					0.0		
5. Valor de Instrumentos Bono Cupón Cero 2 (Informativo)	0.0	0.0	0.0	0.0	0.0		
A. Instrumento Bono Cupón Cero 1					0.0		
B. Instrumento Bono Cupón Cero 2					0.0		
C. Instrumento Bono Cupón Cero XX					0.0		

1 Se refiere a cualquier Financiamiento sin fuente o garantía de pago definida, que sea asumida de manera solidaria o subsidiaria por las Entidades Federativas con sus Municipios, organismos descentralizados y empresas de participación estatal mayoritaria y fideicomisos, locales o municipales, y por los Municipios con sus respectivos organismos descentralizados y empresas de participación municipal mayoritaria.

2 Se refiere al valor del Bono Cupón Cero que respalda el pago de los créditos asociados al mismo (Activo).

Obligaciones a Corto Plazo (k)	Monto Contratado (l)	Plazo Pactado (m)	Tasa de Interés (n)	Comisiones y Costos Relacionados (o)	Tasa Efectiva (p)
6. Obligaciones a Corto Plazo (Informativo)					
A. Crédito 1					
B. Crédito 2					
C. Crédito XX					

SISTEMA DE TRANSPORTE MASIVO Y TELEFÉRICO DEL ESTADO DE MÉXICO Informe Analítico de Obligaciones Diferentes de Financiamientos – LDF Del 1 de enero al 31 de Diciembre de 2016 (MILES DE PESOS)										
Denominación de las Obligaciones Diferentes de Financiamiento (c)	Fecha del Contrato (d)	Fecha de inicio de operación del proyecto (e)	Fecha de vencimiento (f)	Monto de la inversión pactado (g)	Plazo pactado (h)	Monto promedio mensual del pago de la contraprestación (i)	Monto promedio mensual del pago de la contraprestación correspondiente al pago de inversión (j)	Monto pagado de la inversión al XX de XXXX de 20XN (k)	Monto pagado de la inversión actualizado al XX de XXXX de 20XN (l)	Saldo pendiente por pagar de la inversión al XX de XXXX de 20XN (m = g – l)
A. Asociaciones Público Privadas (APP's) (A=a+b+c+d)				0.0		0.0	0.0			0.0
a) APP 1										0.0
b) APP 2										0.0
c) APP 3										0.0
d) APP XX										0.0
B. Otros Instrumentos (B=a+b+c+d)				0.0		0.0	0.0			0.0
a) Otro Instrumento 1										0.0
b) Otro Instrumento 2										0.0
c) Otro Instrumento 3										0.0
d) Otro Instrumento XX										
C. Total de Obligaciones Diferentes de Financiamiento (C=A+B)				0.0		0.0	0.0			0.0

SISTEMA DE TRANSPORTE MASIVO Y TELEFÉRICO DEL ESTADO DE MÉXICO

Balance Presupuestario - LDF

Del 1 de Enero al 31 de Diciembre de 2016

(Miles de Pesos)

Concepto	Estimado / Aprobado	Devengado	Recaudado / Pagado
A. Ingresos Totales (A = A1+A2+A3)	1,094,172.7	1,123,544.3	963,544.7
A1. Ingresos de Libre Disposición	1,094,172.7	952,082.5	792,082.9
A2. Transferencias Federales Etiquetadas			
A3. Financiamiento Neto		171,461.8	171,461.8
B. Egresos Presupuestarios[1] (B = B1+B2)	1,094,172.7	936,696.2	817,479.5
B1. Gasto No Etiquetado (sin incluir Amortización de la Deuda Pública)	1,094,172.7	936,696.2	817,479.5
B2. Gasto Etiquetado (sin incluir Amortización de la Deuda Pública)			
C. Remanentes del Ejercicio Anterior (C = C1 + C2)		0.0	0.0
C1. Remanentes de Ingresos de Libre Disposición aplicados en el periodo			
C2. Remanentes de Transferencias Federales Etiquetadas aplicados en el periodo			
I. Balance Presupuestario (I = A – B + C)	0.0	186,848.1	146,065.2
II. Balance Presupuestario sin Financiamiento Neto (II = I - A3)	0.0	15,386.3	-25,396.6
III. Balance Presupuestario sin Financiamiento Neto y sin Remanentes del Ejercicio Anterior (III= II - C)	0.0	15,386.3	-25,396.6

Concepto	Aprobado	Devengado	Pagado
E. Intereses, Comisiones y Gastos de la Deuda (E = E1+E2)	0.0	0.0	0.0
E1. Intereses, Comisiones y Gastos de la Deuda con Gasto No Etiquetado			
E2. Intereses, Comisiones y Gastos de la Deuda con Gasto Etiquetado			
IV. Balance Primario (IV = III + E)	0.0	15,386.3	-25,396.6

Concepto	Estimado/ Aprobado	Devengado	Recaudado / Pagado
F. Financiamiento (F = F1 + F2)	0.0	0.0	0.0
F1. Financiamiento con Fuente de Pago de Ingresos de Libre Disposición			
F2. Financiamiento con Fuente de Pago de Transferencias Federales Etiquetadas			
G. Amortización de la Deuda (G = G1 + G2)	0.0	0.0	0.0
G1. Amortización de la Deuda Pública con Gasto No Etiquetado			
G2. Amortización de la Deuda Pública con Gasto Etiquetado			
A3. Financiamiento Neto (A3 = F – G)	0.0	0.0	0.0

Concepto	Estimado/ Aprobado	Devengado	Recaudado / Pagado
A1. Ingresos de Libre Disposición	1,094,172.7	952,082.5	792,082.9
A3.1 Financiamiento Neto con Fuente de Pago de Ingresos de Libre Disposición (A3.1 = F1 – G1)	0.0	171,461.8	171,461.8
F1. Financiamiento con Fuente de Pago de Ingresos de Libre Disposición		171,461.8	171,461.8
G1. Amortización de la Deuda Pública con Gasto No Etiquetado			
B1. Gasto No Etiquetado (sin incluir Amortización de la Deuda Pública)	1,094,172.7	936,696.2	817,479.5
C1. Remanentes de Ingresos de Libre Disposición aplicados en el periodo			
V. Balance Presupuestario de Recursos Disponibles (V = A1 + A3.1 – B 1 + C1)	0.0	186,848.1	146,065.2
VI. Balance Presupuestario de Recursos Disponibles sin Financiamiento Neto (VI = V – A3.1)	0.0	15,386.3	-25,396.6

Concepto	Estimado/ Aprobado	Devengado	Recaudado / Pagado
A2. Transferencias Federales Etiquetadas			
A3.2 Financiamiento Neto con Fuente de Pago de Transferencias Federales Etiquetadas (A3.2 = F2 – G2)	0.0	0.0	0.0
F2. Financiamiento con Fuente de Pago de Transferencias Federales Etiquetadas			
G2. Amortización de la Deuda Pública con Gasto Etiquetado			
B2. Gasto Etiquetado (sin incluir Amortización de la Deuda Pública)			
C2. Remanentes de Transferencias Federales Etiquetadas aplicados en el periodo			
VII. Balance Presupuestario de Recursos Etiquetados (VII = A2 + A3.2 – B2 + C2)	0.0	0.0	0.0
VIII. Balance Presupuestario de Recursos Etiquetados sin Financiamiento Neto (VIII = VII – A3.2)	0.0	0.0	0.0

SISTEMA DE TRANSPORTE MASIVO Y TELEFÉRICO DEL ESTADO DE MÉXICO
Estado Analítico de Ingresos Detallado - LDF
Del 1 de enero al 31 de Diciembre de 2016
(MILES DE PESOS)

Concepto	Ingreso					Diferencia
	Estimado	Ampliaciones/ (Reducciones)	Modificado	Devengado	Recaudado	
Ingresos de Libre Disposición						
A. Impuestos			0.0			0.0
B. Cuotas y Aportaciones de Seguridad Social			0.0			0.0
C. Contribuciones de Mejoras			0.0			0.0
D. Derechos			0.0			0.0
E. Productos			0.0			0.0
F. Aprovechamientos			0.0			0.0
G. Ingresos por Ventas de Bienes y Servicios			0.0	4,206.7	4,206.7	-4,206.7
H. Participaciones (H=h1+h2+h3+h4+h5+h6+h7+h8+h9+h10+h11)	0.0	0.0	0.0	0.0	0.0	0.0
h1) Fondo General de Participaciones			0.0			0.0
h2) Fondo de Fomento Municipal			0.0			0.0
h3) Fondo de Fiscalización y Recaudación			0.0			0.0
h4) Fondo de Compensación			0.0			0.0
h5) Fondo de Extracción de Hidrocarburos			0.0			0.0
h6) Impuesto Especial Sobre Producción y Servicios			0.0			0.0
h7) 0.136% de la Recaudación Federal Participable			0.0			0.0
h8) 3.17% Sobre Extracción de Petróleo			0.0			0.0
h9) Gasolinas y Diésel			0.0			0.0
h10) Fondo del Impuesto Sobre la Renta			0.0			0.0
h11) Fondo de Estabilización de los Ingresos de las Entidades Federativas			0.0			0.0
I. Incentivos Derivados de la Colaboración Fiscal (I=i1+i2+i3+i4+i5)	0.0	0.0	0.0	0.0	0.0	0.0
i1) Tenencia o Uso de Vehículos			0.0			0.0
i2) Fondo de Compensación ISAN			0.0			0.0
i3) Impuesto Sobre Automóviles Nuevos			0.0			0.0
i4) Fondo de Compensación de Repecos-Intermedios			0.0			0.0
i5) Otros Incentivos Económicos			0.0			0.0
J. Transferencias	1,094,172.7	249,371.9	1,343,544.6	947,875.8	787,876.2	395,668.8
K. Convenios	0.0	0.0	0.0	0.0	0.0	0.0
k1) Otros Convenios y Subsidios			0.0			0.0
L. Otros Ingresos de Libre Disposición (L=l1+l2)	0.0	0.0	0.0	0.0	0.0	0.0
l1) Participaciones en Ingresos Locales			0.0			0.0
l2) Otros Ingresos de Libre Disposición			0.0			0.0
						0.0
I. Total de Ingresos de Libre Disposición (I=A+B+C+D+E+F+G+H+I+J+K+L)	**1,094,172.7**	**249,371.9**	**1,343,544.6**	**952,082.5**	**792,082.9**	391,462.1
Ingresos Excedentes de Ingresos de Libre Disposición						0.0
						0.0
Transferencias Federales Etiquetadas						0.0
A. Aportaciones (A=a1+a2+a3+a4+a5+a6+a7+a8)	0.0	0.0	0.0	0.0	0.0	0.0
a1) Fondo de Aportaciones para la Nómina Educativa y Gasto Operativo			0.0			0.0
a2) Fondo de Aportaciones para los Servicios de Salud			0.0			0.0
a3) Fondo de Aportaciones para la Infraestructura Social			0.0			0.0
a4) Fondo de Aportaciones para el Fortalecimiento de los Municipios y de las Demarcaciones Territoriales del Distrito Federal			0.0			0.0
a5) Fondo de Aportaciones Múltiples			0.0			0.0
a6) Fondo de Aportaciones para la Educación Tecnológica y de Adultos			0.0			0.0
a7) Fondo de Aportaciones para la Seguridad Pública de los Estados y del Distrito Federal			0.0			0.0
a8) Fondo de Aportaciones para el Fortalecimiento de las Entidades Federativas			0.0			0.0
B. Convenios (B=b1+b2+b3+b4)	0.0	0.0	0.0	0.0	0.0	0.0
b1) Convenios de Protección Social en Salud			0.0			0.0
b2) Convenios de Descentralización			0.0			0.0
b3) Convenios de Reasignación			0.0			0.0
b4) Otros Convenios y Subsidios			0.0			0.0
C. Fondos Distintos de Aportaciones (C=c1+c2)	0.0	0.0	0.0	0.0	0.0	0.0
c1) Fondo para Entidades Federativas y Municipios Productores de Hidrocarburos			0.0			0.0
c2) Fondo Minero			0.0			0.0
D. Transferencias, Subsidios y Subvenciones, y Pensiones y Jubilaciones			0.0			0.0
E. Otras Transferencias Federales Etiquetadas			0.0			0.0
						0.0
II. Total de Transferencias Federales Etiquetadas (II = A + B + C + D + E)	0.0	0.0	0.0	0.0	0.0	0.0
						0.0
III. Ingresos Derivados de Financiamientos (III = A)	0.0	18,761.2	18,761.2	171,461.8	171,461.8	-152,700.6
A. Ingresos Derivados de Financiamientos		18,761.2	18,761.2	171,461.8	171,461.8	-152,700.6
						0.0
IV. Total de Ingresos (IV = I + II + III)	**1,094,172.7**	**268,133.1**	**1,362,305.8**	**1,123,544.3**	**963,544.7**	238,761.5
						0.0
Datos Informativos						0.0
1. Ingresos Derivados de Financiamientos con Fuente de Pago de Ingresos de Libre Disposición			0.0			0.0
2. Ingresos Derivados de Financiamientos con Fuente de Pago de Transferencias Federales Etiquetadas			0.0			0.0
3. Ingresos Derivados de Financiamientos (3 = 1 + 2)	0.0	0.0	0.0	0.0	0.0	0.0

SISTEMA DE TRANSPORTE MASIVO Y TELEFÉRICO DEL ESTADO DE MÉXICO
Estado Analítico del Ejercicio del Presupuesto de Egresos Detallado - LDF
Clasificación por Objeto del Gasto (Capítulo y Concepto)
Del 1 de enero al 31 de Diciembre de 2016
(MILES DE PESOS)

Concepto	Egresos					Subejercicio
	Aprobado	Ampliaciones/ (Reducciones)	Modificado	Devengado	Pagado	
I. Gasto No Etiquetado (I=A+B+C+D+E+F+G+H+I)	**1,094,172.7**	**268,133.1**	**1,362,305.8**	**936,696.2**	**817,479.5**	**425,609.6**
A. Servicios Personales (A=a1+a2+a3+a4+a5+a6+a7)	**19,057.7**	**10,170.9**	**29,228.6**	**27,362.3**	**27,362.3**	**1,866.3**
a1) Remuneraciones al Personal de Carácter Permanente	10,041.7	- 2,287.2	7,754.5	7,748.1	7,748.1	6.4
a2) Remuneraciones al Personal de Carácter Transitorio	-	7,621.1	7,621.1	6,607.3	6,607.3	1,013.8
a3) Remuneraciones Adicionales y Especiales	5,118.1	2,429.3	7,547.4	7,301.0	7,301.0	246.4
a4) Seguridad Social	2,033.9	1,918.5	3,952.4	3,378.9	3,378.9	573.5
a5) Otras Prestaciones Sociales y Económicas	1,351.1	669.7	2,020.8	2,020.0	2,020.0	0.8
a6) Previsiones			0.0			0.0
a7) Pago de Estímulos a Servidores Públicos	512.9	- 180.5	332.4	307.0	307.0	25.4
B. Materiales y Suministros (B=b1+b2+b3+b4+b5+b6+b7+b8+b9)	**1,397.2**	**399.9**	**1,797.1**	**1,617.7**	**1,617.7**	**179.4**
b1) Materiales de Administración, Emisión de Documentos y Artículos Oficiales	905.3	330.0	1,235.3	1,129.2	1,129.2	106.1
b2) Alimentos y Utensilios			0.0			0.0
b3) Materias Primas y Materiales de Producción y Comercialización			0.0			0.0
b4) Materiales y Artículos de Construcción y de Reparación	186.3	- 138.1	48.2	5.1	5.1	43.1
b5) Productos Químicos, Farmacéuticos y de Laboratorio	11.1		11.1	5.7	5.7	5.4
b6) Combustibles, Lubricantes y Aditivos	245.3	6.5	251.8	251.9	251.9	-0.1
b7) Vestuario, Blancos, Prendas de Protección y Artículos Deportivos	25.7	79.1	104.8	104.8	104.8	0.0
b8) Materiales y Suministros Para Seguridad			0.0			0.0
b9) Herramientas, Refacciones y Accesorios Menores	23.5	122.4	145.9	121.0	121.0	24.9
C. Servicios Generales (C=c1+c2+c3+c4+c5+c6+c7+c8+c9)	**26,103.3**	**24,818.9**	**50,922.2**	**28,662.7**	**23,689.3**	**22,259.5**
c1) Servicios Básicos	1,136.6	55.3	1,191.9	197.7	179.5	994.2
c2) Servicios de Arrendamiento	3,201.2	703.3	3,904.5	2,951.4	2,951.4	953.1
c3) Servicios Profesionales, Científicos, Técnicos y Otros Servicios	14,882.5	93.4	14,975.9	7,597.5	6,916.3	7,378.4
c4) Servicios Financieros, Bancarios y Comerciales	2,484.5	- 234.1	2,250.4	1,234.4	1,234.4	1,016.0
c5) Servicios de Instalación, Reparación, Mantenimiento y Conservación	3,401.2	22,065.6	25,466.8	13,569.6	9,420.5	11,897.2
c6) Servicios de Comunicación Social y Publicidad	43.9	310.9	354.8	354.1	354.1	0.7
c7) Servicios de Traslado y Viáticos	235.0	- 92.7	142.3	131.8	128.8	10.5
c8) Servicios Oficiales	257.2	1,349.3	1,606.5	1,604.5	1,604.5	2.0
c9) Otros Servicios Generales	461.2	567.9	1,029.1	1,021.7	899.8	7.4
D. Transferencias, Asignaciones, Subsidios y Otras Ayudas (D=d1+d2+d3+d4+d5+d6+d7+d8+d9)	**307,500.5**	**213,382.2**	**520,882.7**	**520,157.4**	**520,157.4**	**725.3**
d1) Transferencias Internas y Asignaciones al Sector Público	307,500.5	213,382.2	520,882.7	520,157.4	520,157.4	725.3
d2) Transferencias al Resto del Sector Público			0.0			0.0
d3) Subsidios y Subvenciones			0.0			0.0
d4) Ayudas Sociales			0.0			0.0
d5) Pensiones y Jubilaciones			0.0			0.0
d6) Transferencias a Fideicomisos, Mandatos y Otros Análogos			0.0			0.0
d7) Transferencias a la Seguridad Social			0.0			0.0
d8) Donativos			0.0			0.0
d9) Transferencias al Exterior			0.0			0.0
E. Bienes Muebles, Inmuebles e Intangibles (E=e1+e2+e3+e4+e5+e6+e7+e8+e9)	**0.0**	**600.0**	**600.0**	**527.3**	**527.3**	**72.7**
e1) Mobiliario y Equipo de Administración		600.0	600.0	527.3	527.3	72.7
e2) Mobiliario y Equipo Educacional y Recreativo			0.0			0.0
e3) Equipo e Instrumental Médico y de Laboratorio			0.0			0.0
e4) Vehículos y Equipo de Transporte			0.0			0.0
e5) Equipo de Defensa y Seguridad			0.0			0.0
e6) Maquinaria, Otros Equipos y Herramientas			0.0			0.0
e7) Activos Biológicos			0.0			0.0
e8) Bienes Inmuebles			0.0			0.0
e9) Activos Intangibles			0.0			0.0
F. Inversión Pública (F=f1+f2+f3)	**740,114.0**	**0.0**	**740,114.0**	**344,195.0**	**229,951.7**	**395,919.0**
f1) Obra Pública en Bienes de Dominio Público	740,114.0		740,114.0	344,195.0	229,951.7	395,919.0
f2) Obra Pública en Bienes Propios			0.0			0.0
f3) Proyectos Productivos y Acciones de Fomento			0.0			0.0
G. Inversiones Financieras y Otras Provisiones (G=g1+g2+g3+g4+g5+g6+g7)	**0.0**	**0.0**	**0.0**	**0.0**	**0.0**	**0.0**
g1) Inversiones Para el Fomento de Actividades Productivas			0.0			0.0
g2) Acciones y Participaciones de Capital			0.0			0.0
g3) Compra de Títulos y Valores			0.0			0.0
g4) Concesión de Préstamos			0.0			0.0
g5) Inversiones en Fideicomisos, Mandatos y Otros Análogos			0.0			0.0
Fideicomiso de Desastres Naturales (Informativo)			0.0			0.0
g6) Otras Inversiones Financieras			0.0			0.0
g7) Provisiones para Contingencias y Otras Erogaciones Especiales			0.0			0.0
H. Participaciones y Aportaciones (H=h1+h2+h3)	**0.0**	**0.0**	**0.0**	**0.0**	**0.0**	**0.0**
h1) Participaciones			0.0			0.0
h2) Aportaciones			0.0			0.0
h3) Convenios			0.0			0.0
I. Deuda Pública (I=i1+i2+i3+i4+i5+i6+i7)	**0.0**	**18,761.2**	**18,761.2**	**14,173.8**	**14,173.8**	**4,587.4**
i1) Amortización de la Deuda Pública			0.0			0.0
i2) Intereses de la Deuda Pública			0.0			0.0
i3) Comisiones de la Deuda Pública			0.0			0.0
i4) Gastos de la Deuda Pública			0.0			0.0
i5) Costo por Coberturas			0.0			0.0
i6) Apoyos Financieros			0.0			0.0
i7) Adeudos de Ejercicios Fiscales Anteriores (ADEFAS)		18,761.2	18,761.2	14,173.8	14,173.8	4,587.4

Concepto	Egresos					Subejercicio
	Aprobado	Ampliaciones/ (Reducciones)	Modificado	Devengado	Pagado	
II. Gasto Etiquetado (II=A+B+C+D+E+F+G+H+I)	**0.0**	**0.0**	**0.0**	**0.0**	**0.0**	**0.0**
A. Servicios Personales (A=a1+a2+a3+a4+a5+a6+a7)	**0.0**	**0.0**	**0.0**	**0.0**	**0.0**	**0.0**
a1) Remuneraciones al Personal de Carácter Permanente			0.0			0.0
a2) Remuneraciones al Personal de Carácter Transitorio			0.0			0.0
a3) Remuneraciones Adicionales y Especiales			0.0			0.0
a4) Seguridad Social			0.0			0.0
a5) Otras Prestaciones Sociales y Económicas			0.0			0.0
a6) Previsiones			0.0			0.0
a7) Pago de Estímulos a Servidores Públicos			0.0			0.0
B. Materiales y Suministros (B=b1+b2+b3+b4+b5+b6+b7+b8+b9)	**0.0**	**0.0**	**0.0**	**0.0**	**0.0**	**0.0**
b1) Materiales de Administración, Emisión de Documentos y Artículos Oficiales			0.0			0.0
b2) Alimentos y Utensilios			0.0			0.0
b3) Materias Primas y Materiales de Producción y Comercialización			0.0			0.0
b4) Materiales y Artículos de Construcción y de Reparación			0.0			0.0
b5) Productos Químicos, Farmacéuticos y de Laboratorio			0.0			0.0
b6) Combustibles, Lubricantes y Aditivos			0.0			0.0
b7) Vestuario, Blancos, Prendas de Protección y Artículos Deportivos			0.0			0.0
b8) Materiales y Suministros Para Seguridad			0.0			0.0
b9) Herramientas, Refacciones y Accesorios Menores			0.0			0.0
C. Servicios Generales (C=c1+c2+c3+c4+c5+c6+c7+c8+c9)	**0.0**	**0.0**	**0.0**	**0.0**	**0.0**	**0.0**
c1) Servicios Básicos			0.0			0.0
c2) Servicios de Arrendamiento			0.0			0.0
c3) Servicios Profesionales, Científicos, Técnicos y Otros Servicios			0.0			0.0
c4) Servicios Financieros, Bancarios y Comerciales			0.0			0.0
c5) Servicios de Instalación, Reparación, Mantenimiento y Conservación			0.0			0.0
c6) Servicios de Comunicación Social y Publicidad			0.0			0.0
c7) Servicios de Traslado y Viáticos			0.0			0.0
c8) Servicios Oficiales			0.0			0.0
c9) Otros Servicios Generales			0.0			0.0
D. Transferencias, Asignaciones, Subsidios y Otras Ayudas (D=d1+d2+d3+d4+d5+d6+d7+d8+d9)	**0.0**	**0.0**	**0.0**	**0.0**	**0.0**	**0.0**
d1) Transferencias Internas y Asignaciones al Sector Público			0.0			0.0
d2) Transferencias al Resto del Sector Público			0.0			0.0
d3) Subsidios y Subvenciones			0.0			0.0
d4) Ayudas Sociales			0.0			0.0
d5) Pensiones y Jubilaciones			0.0			0.0
d6) Transferencias a Fideicomisos, Mandatos y Otros Análogos			0.0			0.0
d7) Transferencias a la Seguridad Social			0.0			0.0
d8) Donativos			0.0			0.0
d9) Transferencias al Exterior			0.0			0.0
E. Bienes Muebles, Inmuebles e Intangibles (E=e1+e2+e3+e4+e5+e6+e7+e8+e9)	**0.0**	**0.0**	**0.0**	**0.0**	**0.0**	**0.0**
e1) Mobiliario y Equipo de Administración			0.0			0.0
e2) Mobiliario y Equipo Educacional y Recreativo			0.0			0.0
e3) Equipo e Instrumental Médico y de Laboratorio			0.0			0.0
e4) Vehículos y Equipo de Transporte			0.0			0.0
e5) Equipo de Defensa y Seguridad			0.0			0.0
e6) Maquinaria, Otros Equipos y Herramientas			0.0			0.0
e7) Activos Biológicos			0.0			0.0
e8) Bienes Inmuebles			0.0			0.0
e9) Activos Intangibles			0.0			0.0
F. Inversión Pública (F=f1+f2+f3)	**0.0**	**0.0**	**0.0**	**0.0**	**0.0**	**0.0**
f1) Obra Pública en Bienes de Dominio Público			0.0			0.0
f2) Obra Pública en Bienes Propios			0.0			0.0
f3) Proyectos Productivos y Acciones de Fomento			0.0			0.0
G. Inversiones Financieras y Otras Provisiones (G=g1+g2+g3+g4+g5+g6+g7)	**0.0**	**0.0**	**0.0**	**0.0**	**0.0**	**0.0**
g1) Inversiones Para el Fomento de Actividades Productivas			0.0			0.0
g2) Acciones y Participaciones de Capital			0.0			0.0
g3) Compra de Títulos y Valores			0.0			0.0
g4) Concesión de Préstamos			0.0			0.0
g5) Inversiones en Fideicomisos, Mandatos y Otros Análogos			0.0			0.0
Fideicomiso de Desastres Naturales (Informativo)			0.0			0.0
g6) Otras Inversiones Financieras			0.0			0.0
g7) Provisiones para Contingencias y Otras Erogaciones Especiales			0.0			0.0
H. Participaciones y Aportaciones (H=h1+h2+h3)	**0.0**	**0.0**	**0.0**	**0.0**	**0.0**	**0.0**
h1) Participaciones			0.0			0.0
h2) Aportaciones			0.0			0.0
h3) Convenios			0.0			0.0
I. Deuda Pública (I=i1+i2+i3+i4+i5+i6+i7)	**0.0**	**0.0**	**0.0**	**0.0**	**0.0**	**0.0**
i1) Amortización de la Deuda Pública			0.0			0.0
i2) Intereses de la Deuda Pública			0.0			0.0
i3) Comisiones de la Deuda Pública			0.0			0.0
i4) Gastos de la Deuda Pública			0.0			0.0
i5) Costo por Coberturas			0.0			0.0
i6) Apoyos Financieros			0.0			0.0
i7) Adeudos de Ejercicios Fiscales Anteriores (ADEFAS)			0.0			0.0
III. Total de Egresos (III = I + II)	**1,094,172.7**	**268,133.1**	**1,362,305.8**	**936,696.2**	**817,479.5**	**425,609.6**

SISTEMA DE TRANSPORTE MASIVO Y TELEFÉRICO DEL ESTADO DE MÉXICO

Estado Analítico del Ejercicio del Presupuesto de Egresos Detallado - LDF

Clasificación Administrativa

Del 1 de enero al 31 de Diciembre de 2016

(MILES DE PESOS)

Concepto (c)	Egresos					Subejercicio
	Aprobado	Ampliaciones/ (Reducciones)	Modificado	Devengado	Pagado	
I. Gasto No Etiquetado (I=A+B+C+D+E+F+G+H)	**1,094,172.7**	**268,133.1**	**1,362,305.8**	**936,696.2**	**817,479.5**	**425,609.6**
229G1	1,094,172.7	268,133.1	1,362,305.8	936,696.2	817,479.5	425,609.6
B. Dependencia o Unidad Administrativa 2			0.0			0.0
C. Dependencia o Unidad Administrativa 3			0.0			0.0
D. Dependencia o Unidad Administrativa 4			0.0			0.0
E. Dependencia o Unidad Administrativa 5			0.0			0.0
F. Dependencia o Unidad Administrativa 6			0.0			0.0
G. Dependencia o Unidad Administrativa 7			0.0			0.0
H. Dependencia o Unidad Administrativa xx			0.0			0.0
II. Gasto Etiquetado (II=A+B+C+D+E+F+G+H)	0.0	0.0	0.0	0.0	0.0	0.0
A. Dependencia o Unidad Administrativa 1			0.0			0.0
B. Dependencia o Unidad Administrativa 2			0.0			0.0
C. Dependencia o Unidad Administrativa 3			0.0			0.0
D. Dependencia o Unidad Administrativa 4			0.0			0.0
E. Dependencia o Unidad Administrativa 5			0.0			0.0
F. Dependencia o Unidad Administrativa 6			0.0			0.0
G. Dependencia o Unidad Administrativa 7			0.0			0.0
H. Dependencia o Unidad Administrativa xx			0.0			0.0
III. Total de Egresos (III = I + II)	**1,094,172.7**	**268,133.1**	**1,362,305.8**	**936,696.2**	**817,479.5**	**425,609.6**

SISTEMA DE TRANSPORTE MASIVO Y TELEFÉRICO DEL ESTADO DE MÉXICO
Estado Analítico del Ejercicio del Presupuesto de Egresos Detallado - LDF
Clasificación Funcional (Finalidad y Función)
Del 1 de enero Al 31 de Diciembre de 2016 (b)
(MILES DE PESOS)

Concepto (c)	Egresos					Subejercicio (e)
	Aprobado (d)	Ampliaciones/ (Reducciones)	Modificado	Devengado	Pagado	
I. Gasto No Etiquetado (I=A+B+C+D)	**1,094,172.7**	**268,133.1**	**1,362,305.8**	**936,696.2**	**817,479.5**	**425,609.6**
A. Gobierno (A=a1+a2+a3+a4+a5+a6+a7+a8)	**0.0**	**0.0**	**0.0**	**0.0**	**0.0**	**0.0**
a1) Legislación			0.0			0.0
a2) Justicia			0.0			0.0
a3) Coordinación de la Política de Gobierno			0.0			0.0
a4) Relaciones Exteriores			0.0			0.0
a5) Asuntos Financieros y Hacendarios			0.0			0.0
a6) Seguridad Nacional			0.0			0.0
a7) Asuntos de Orden Público y de Seguridad Interior			0.0			0.0
a8) Otros Servicios Generales			0.0			0.0
B. Desarrollo Social (B=b1+b2+b3+b4+b5+b6+b7)	**0.0**	**0.0**	**0.0**	**0.0**	**0.0**	**0.0**
b1) Protección Ambiental			0.0			0.0
b2) Vivienda y Servicios a la Comunidad			0.0			0.0
b3) Salud			0.0			0.0
b4) Recreación, Cultura y Otras Manifestaciones Sociales			0.0			0.0
b5) Educación			0.0			0.0
b6) Protección Social			0.0			0.0
b7) Otros Asuntos Sociales			0.0			0.0
C. Desarrollo Económico (C=c1+c2+c3+c4+c5+c6+c7+c8+c9)	**1,094,172.7**	**249,371.9**	**1,343,544.6**	**922,522.4**	**803,305.7**	**421,022.2**
c1) Asuntos Económicos, Comerciales y Laborales en General			0.0			0.0
c2) Agropecuaria, Silvicultura, Pesca y Caza			0.0			0.0
c3) Combustibles y Energía			0.0			0.0
c4) Minería, Manufacturas y Construcción	1,094,172.7	249,371.9	1,343,544.6	922,522.4	803,305.7	421,022.2
c5) Transporte			0.0			0.0
c6) Comunicaciones			0.0			0.0
c7) Turismo			0.0			0.0
c8) Ciencia, Tecnología e Innovación			0.0			0.0
c9) Otras Industrias y Otros Asuntos Económicos			0.0			0.0
D. Otras No Clasificadas en Funciones Anteriores (D=d1+d2+d3+d4)	**0.0**	**18,761.2**	**18,761.2**	**14,173.8**	**14,173.8**	**4,587.4**
d1) Transacciones de la Deuda Publica / Costo Financiero de la Deuda			0.0			0.0
d2) Transferencias, Participaciones y Aportaciones Entre Diferentes Niveles y Ordenes de Gobierno			0.0			0.0
d3) Saneamiento del Sistema Financiero			0.0			0.0
d4) Adeudos de Ejercicios Fiscales Anteriores		18,761.2	18,761.2	14,173.8	14,173.8	4,587.4
II. Gasto Etiquetado (II=A+B+C+D)	**0.0**	**0.0**	**0.0**	**0.0**	**0.0**	**0.0**
A. Gobierno (A=a1+a2+a3+a4+a5+a6+a7+a8)	**0.0**	**0.0**	**0.0**	**0.0**	**0.0**	**0.0**
a1) Legislación			0.0			0.0
a2) Justicia			0.0			0.0
a3) Coordinación de la Política de Gobierno			0.0			0.0
a4) Relaciones Exteriores			0.0			0.0
a5) Asuntos Financieros y Hacendarios			0.0			0.0
a6) Seguridad Nacional			0.0			0.0
a7) Asuntos de Orden Público y de Seguridad Interior			0.0			0.0
a8) Otros Servicios Generales			0.0			0.0
B. Desarrollo Social (B=b1+b2+b3+b4+b5+b6+b7)	**0.0**	**0.0**	**0.0**	**0.0**	**0.0**	**0.0**
b1) Protección Ambiental			0.0			0.0
b2) Vivienda y Servicios a la Comunidad			0.0			0.0
b3) Salud			0.0			0.0
b4) Recreación, Cultura y Otras Manifestaciones Sociales			0.0			0.0
b5) Educación			0.0			0.0
b6) Protección Social			0.0			0.0
b7) Otros Asuntos Sociales			0.0			0.0
C. Desarrollo Económico (C=c1+c2+c3+c4+c5+c6+c7+c8+c9)	**0.0**	**0.0**	**0.0**	**0.0**	**0.0**	**0.0**
c1) Asuntos Económicos, Comerciales y Laborales en General			0.0			0.0
c2) Agropecuaria, Silvicultura, Pesca y Caza			0.0			0.0
c3) Combustibles y Energía			0.0			0.0
c4) Minería, Manufacturas y Construcción			0.0			0.0
c5) Transporte			0.0			0.0
c6) Comunicaciones			0.0			0.0
c7) Turismo			0.0			0.0
c8) Ciencia, Tecnología e Innovación			0.0			0.0
c9) Otras Industrias y Otros Asuntos Económicos			0.0			0.0
D. Otras No Clasificadas en Funciones Anteriores (D=d1+d2+d3+d4)	**0.0**	**0.0**	**0.0**	**0.0**	**0.0**	**0.0**
d1) Transacciones de la Deuda Publica / Costo Financiero de la Deuda			0.0			0.0
d2) Transferencias, Participaciones y Aportaciones Entre Diferentes Niveles y Ordenes de Gobierno			0.0			0.0
d3) Saneamiento del Sistema Financiero			0.0			0.0
d4) Adeudos de Ejercicios Fiscales Anteriores			0.0			0.0
III. Total de Egresos (III = I + II)	**1,094,172.7**	**268,133.1**	**1,362,305.8**	**936,696.2**	**817,479.5**	**425,609.6**

SISTEMA DE TRANSPORTE MASIVO Y TELEFÉRICO DEL ESTADO DE MÉXICO

Estado Analítico del Ejercicio del Presupuesto de Egresos Detallado - LDF

Clasificación de Servicios Personales por Categoría

Del 1 de enero al 31 de Diciembre de 2016

(MILES DE PESOS)

Concepto (c)	Egresos					Subejercicio
	Aprobado	Ampliaciones/ (Reducciones)	Modificado	Devengado	Pagado	
I. Gasto No Etiquetado (I=A+B+C+D+E+F)	**19,057.7**	**10,170.9**	**29,228.6**	**27,362.3**	**27,362.3**	**1,866.3**
A. Personal Administrativo y de Servicio Público	19,057.7	10,170.9	29,228.6	27,362.3	27,362.3	1,866.3
B. Magisterio			0.0			0.0
C. Servicios de Salud (C=c1+c2)	0.0	0.0	0.0	0.0	0.0	0.0
c1) Personal Administrativo			0.0			0.0
c2) Personal Médico, Paramédico y afín			0.0			0.0
D. Seguridad Pública			0.0			0.0
E. Gastos asociados a la implementación de nuevas leyes federales o reformas a las mismas (E = e1 + e2)	0.0	0.0	0.0	0.0	0.0	0.0
e1) Nombre del Programa o Ley 1			0.0			0.0
e2) Nombre del Programa o Ley 2			0.0			0.0
F. Sentencias laborales definitivas			0.0			0.0
II. Gasto Etiquetado (II=A+B+C+D+E+F)	**0.0**	**0.0**	**0.0**	**0.0**	**0.0**	**0.0**
A. Personal Administrativo y de Servicio Público			0.0			0.0
B. Magisterio			0.0			0.0
C. Servicios de Salud (C=c1+c2)	0.0	0.0	0.0	0.0	0.0	0.0
c1) Personal Administrativo			0.0			0.0
c2) Personal Médico, Paramédico y afín			0.0			0.0
D. Seguridad Pública			0.0			0.0
E. Gastos asociados a la implementación de nuevas leyes federales o reformas a las mismas (E = e1 + e2)	0.0	0.0	0.0	0.0	0.0	0.0
e1) Nombre del Programa o Ley 1			0.0			0.0
e2) Nombre del Programa o Ley 2			0.0			0.0
F. Sentencias laborales definitivas			0.0			0.0
III. Total del Gasto en Servicios Personales (III = I + II)	**19,057.7**	**10,170.9**	**29,228.6**	**27,362.3**	**27,362.3**	**1,866.3**

IX

Sector Desarrollo Económico e Impulso a la productividad y el Empleo