

TECNOLÓGICO DE ESTUDIOS SUPERIORES DE VILLA GUERRERO

TESVG





CONTENIDO

TITULO	PÁGINA
I. INFORMACIÓN CONTABLE	
ESTADO DE SITUACIÓN FINANCIERA	5
ESTADO DE ACTIVIDADES	6
ESTADO DE VARIACIÓN EN LA HACIENDA PÚBLICA	7
ESTADO DE CAMBIOS EN LA SITUACIÓN FINANCIERA	8
ESTADO DE FLUJOS DE EFECTIVO	9
ESTADO ANALÍTICO DEL ACTIVO	10
ESTADO ANALÍTICO DE LA DEUDA Y OTROS PASIVOS	11
NOTAS A LOS ESTADOS FINANCIEROS	12
II. INFORMACIÓN PRESUPUESTARIA	27
III. INFORMACIÓN PROGRAMÁTICA	43
IV. ANEXOS ESTABLECIDOS EN DIFERENTES ORDENAMIENTOS	53
V. FORMATOS PARA EL CUMPLIMIENTO DE LA LEY DE DISCIPLINA FINANCIERA PARA LAS ENTIDADES FEDERATIVAS Y LOS MUNICIPIOS	57



TESVG

TECNOLÓGICO DE ESTUDIOS SUPERIORES DE VILLA GUERRERO Estado de Situación Financiera Al 31 de Diciembre de 2017 y 2016 (Miles de Pesos)

Concepto	Año		Concepto	Año	
	2017	2016		2017	2016
ACTIVO			PASIVO		
<i>Activo Circulante</i>			<i>Pasivo Circulante</i>		
Efectivo y Equivalentes	26,831.5	51,725.2	Cuentas por Pagar a Corto Plazo	14,652.6	38,613.8
Derechos a Recibir Efectivo o Equivalentes	2,467.3	2,089.6	Documentos por Pagar a Corto Plazo		
Derechos a Recibir Bienes o Servicios	14,173.2	38,362.4	Porción a Corto Plazo de la Deuda Pública a Largo Plazo		
Inventarios			Títulos y Valores a Corto Plazo		
Almacenes			Pasivos Diferidos a Corto Plazo		
Estimación por Pérdida o Deterioro de Activos Circulantes			Fondos y Bienes de Terceros en Garantía y/o Administración a Corto Plazo		
Otros Activos Circulantes			Provisiones a Corto Plazo		
			Otros Pasivos a Corto Plazo		
Total de Activos Circulantes	43,472.0	92,177.2	Total de Pasivos Circulantes	14,652.6	38,613.8
<i>Activo No Circulante</i>			<i>Pasivo No Circulante</i>		
Inversiones Financieras a Largo Plazo			Cuentas por Pagar a Largo Plazo		
Derechos a Recibir Efectivo o Equivalentes a Largo Plazo			Documentos por Pagar a Largo Plazo		
Bienes Inmuebles, Infraestructura y Construcciones en Proceso	98,256.5	74,067.2	Deuda Pública a Largo Plazo		
Bienes Muebles	54,670.4	48,888.9	Pasivos Diferidos a Largo Plazo		
Activos Intangibles			Fondos y Bienes de Terceros en Garantía y/o en Administración a Largo Plazo		
Depreciación, Deterioro y Amortización Acumulada de Bienes	-35,068.3	-30,169.9	Provisiones a Largo Plazo		
Activos Diferidos					
Estimación por Pérdida o Deterioro de Activos no Circulantes			Total de Pasivos No Circulantes	.0	.0
Otros Activos no Circulantes			Total del Pasivo	14,652.6	38,613.8
Total de Activos No Circulantes	117,858.6	92,786.2	HACIENDA PÚBLICA/ PATRIMONIO		
Total del Activo	161,330.6	184,963.4	<i>Hacienda Pública/Patrimonio Contribuido</i>		
			Aportaciones	15,166.2	15,166.2
			Donaciones de Capital		
			Actualización de la Hacienda Pública / Patrimonio		
			Hacienda Pública/Patrimonio Generado	131,511.8	131,183.4
			Resultados del Ejercicio (Ahorro / Desahorro)	328.4	6,822.2
			Resultados de Ejercicios Anteriores	124,539.3	117,717.1
			Revalúos	6,644.1	6,644.1
			Reservas		
			Rectificaciones de Resultados de Ejercicios Anteriores		
			Exceso o Insuficiencia en la Actualización de la Hacienda Pública/Patrimonio	.0	.0
			Resultado por Posición Monetaria		
			Resultado por Tenencia de Activos no Monetarios		
			Total Hacienda Pública/ Patrimonio	146,678.0	146,349.6
			Total del Pasivo y Hacienda Pública / Patrimonio	161,330.6	184,963.4

CUENTA PÚBLICA DEL GOBIERNO, ORGANISMOS AUXILIARES Y AUTÓNOMOS DEL ESTADO DE MÉXICO 2017

TECNOLOGICO DE ESTUDIOS SUPERIORES DE VILLA GUERRERO
Estado de Actividades
Del 1 de Enero al 31 de Diciembre de 2017 y 2016
(Miles de Pesos)

Concepto	2017	2016
INGRESOS Y OTROS BENEFICIOS		
Ingresos de la Gestión	.0	.0
Impuestos		
Cuotas y Aportaciones de Seguridad Social		
Contribuciones de Mejoras		
Derechos		
Productos de Tipo Corriente		
Aprovechamientos de Tipo Corriente		
Ingresos por Venta de Bienes y Servicios		
Ingresos no Comprendidos en las Fracciones de la Ley de Ingresos Causados en Ejercicios Fiscales Anteriores Pendientes de Liquidación o Pago		
Participaciones, Aportaciones, Transferencias, Asignaciones, Subsidios y Otras Ayudas	60,512.4	58,182.8
Participaciones y Aportaciones		
Transferencia, Asignaciones, Subsidios y Otras Ayudas	60,512.4	58,182.8
Otros Ingresos y Beneficios	4,079.5	1,093.3
Ingresos Financieros	735.3	1,053.2
Incremento por Variación de Inventarios		
Disminución del Exceso de Estimaciones por Pérdida o Deterioro u Obsolescencia		
Disminución del Exceso de Provisiones		
Otros Ingresos y Beneficios Varios	3,344.2	40.1
Total de Ingresos y Otros Beneficios	64,591.9	59,276.1
GASTOS Y OTRAS PÉRDIDAS		
Gastos de Funcionamiento	46,273.8	42,366.8
Servicios Personales	33,821.8	29,541.1
Materiales y Suministros	3,826.2	3,401.2
Servicios Generales	8,625.8	9,424.5
Transferencia, Asignaciones, Subsidios y Otras Ayudas	80.0	80.0
Transferencias Internas y Asignaciones al Sector Público		
Transferencias al Resto del Sector Público		
Subsidios y Subvenciones		
Ayudas Sociales	80.0	80.0
Pensiones y Jubilaciones		
Transferencias a Fideicomisos, Mandatos y Contratos Análogos		
Transferencias a la Seguridad Social		
Donativos		
Transferencias al Exterior		
Participaciones y Aportaciones	.0	.0
Participaciones		
Aportaciones		
Convenios		
Intereses, Comisiones y Otros Gastos de la Deuda Pública	.0	.0
Intereses de la Deuda Pública		
Comisiones de la Deuda Pública		
Gastos de la Deuda Pública		
Costo por Coberturas		
Apoyos Financieros		
Otros Gastos y Pérdidas Extraordinarias	17,033.1	10,007.1
Estimaciones, Depreciaciones, Deterioros, Obsolescencia y Amortizaciones	4,898.3	5,007.1
Provisiones		
Disminución de Inventarios		
Aumento por Insuficiencia de Estimaciones por Pérdida o Deterioro y Obsolescencia		
Aumento por Insuficiencia de Provisiones		
Otros Gastos	12,134.8	5,000.0
Inversión Pública	876.6	.0
Inversión Pública no Capitalizable	876.6	
Total de Gastos y Otras Pérdidas	64,263.5	52,453.9
Resultados del Ejercicio (Ahorro/Desahorro)	328.4	6,822.2

TESVG

TECNOLÓGICO DE ESTUDIOS SUPERIORES DE VILLA GUERRERO
Estado de Variación en la Hacienda Pública
Del 1 de Enero al 31 de Diciembre de 2017
(Miles de Pesos)

Concepto	Hacienda Pública/Patrimonio Contribuido	Hacienda Pública/Patrimonio Generado de Ejercicios Anteriores	Hacienda Pública/Patrimonio Generado del Ejercicio	Ajustes por Cambios de Valor	TOTAL
Rectificaciones de Resultados de Ejercicios Anteriores					.0
Patrimonio Neto Inicial Ajustado del Ejercicio 2016	15,166.2	49,524.3	102,181.6	6,644.1	173,516.2
Aportaciones	15,166.2	.0	.0	.0	15,166.2
Donaciones de Capital	.0	.0	.0	.0	.0
Actualización de la Hacienda Pública/Patrimonio	.0	.0	.0	.0	.0
Variaciones de la Hacienda Pública/Patrimonio Neto del Ejercicio 2016		117,717.1	6,822.2	.0	124,539.3
Resultados del Ejercicio (Ahorro/Desahorro)	.0	.0	6,822.2	.0	6,822.2
Resultados de Ejercicios Anteriores	.0	117,717.1	.0	.0	117,717.1
Revalúos	.0	.0	.0	.0	.0
Reservas	.0	.0	.0	.0	.0
Hacienda Pública/Patrimonio Neto Final del Ejercicio 2016	15,166.2	117,717.1	6,822.2	6,644.1	146,349.6
Cambios en la Hacienda Pública/Patrimonio Neto del Ejercicio al 31 de Diciembre de 2017	.0	.0	.0	.0	.0
Aportaciones	.0	.0	.0	.0	.0
Donaciones de Capital	.0	.0	.0	.0	.0
Actualización de la Hacienda Pública/Patrimonio	.0	.0	.0	.0	.0
Variaciones de la Hacienda Pública/Patrimonio Neto del Ejercicio al 31 de Diciembre de 2017		6,822.2	328.4	.0	7,150.6
Resultados del Ejercicio (Ahorro/Desahorro)	.0	.0	328.4	.0	328.4
Resultados de Ejercicios Anteriores	.0	6,822.2	.0	.0	6,822.2
Revalúos	.0	.0	.0	.0	.0
Reservas	.0	.0	.0	.0	.0
Saldo Neto en la Hacienda Pública /Patrimonio al 31 de Diciembre de 2017	15,166.2	124,539.3	328.4	6,644.1	146,678.0

TECNOLOGICO DE ESTUDIOS SUPERIORES DE VILLA GUERRERO
 Estado de Cambios en la Situación Financiera
 Del 1 de Enero al 31 de Diciembre de 2017
 (Miles de Pesos)

Concepto	Origen	Aplicación
ACTIVO	53,981.3	55,251.0
Activo Circulante	49,082.9	25,280.2
Efectivo y Equivalentes	24,893.7	24,903.0
Derechos a Recibir Efectivo o Equivalentes	0.0	377.2
Derechos a Recibir Bienes o Servicios	24,189.2	0.0
Inventarios	0.0	0.0
Almacenes	0.0	0.0
Estimación por Pérdida o Deterioro de Activos Circulantes	0.0	0.0
Otros Activos Circulantes	0.0	0.0
Activo No circulante	4,898.4	29,970.8
Inversiones Financieras a Largo Plazo	.0	.0
Derechos a Recibir Efectivo o Equivalentes a Largo Plazo	.0	.0
Bienes Inmuebles, Infraestructura y Construcciones en Proceso	0.0	24,189.3
Bienes Muebles	0.0	5,781.5
Activos Intangibles	0.0	0.0
Depreciación, Deterioro y Amortización Acumulada de Bienes	4,898.4	0.0
Activos Diferidos	0.0	0.0
Estimación por Pérdida o Deterioro de Activos no Circulantes	0.0	0.0
Otros Activos no Circulantes	0.0	0.0
PASIVO	.0	23,961.2
Pasivo Circulante	.0	23,961.2
Cuentas por Pagar a Corto Plazo	0.0	23,961.2
Documentos por Pagar a Corto Plazo	0.0	0.0
Porción a Corto Plazo de la Deuda Pública a Largo Plazo	0.0	0.0
Títulos y Valores a Corto Plazo	0.0	0.0
Pasivos Diferidos a Corto Plazo	0.0	0.0
Fondos y Bienes de Terceros en Garantía y/o Administración a Corto Plazo	0.0	0.0
Provisiones a Corto Plazo	0.0	0.0
Otros Pasivos a Corto Plazo	0.0	0.0
Pasivo No Circulante	.0	.0
Cuentas por Pagar a Largo Plazo	.0	.0
Documentos por Pagar a Largo Plazo	.0	.0
Deuda Pública a Largo Plazo	.0	.0
Pasivos Diferidos a Largo Plazo	.0	.0
Fondos y Bienes de Terceros en Garantía y/o en Administración a Largo Plazo	.0	.0
Provisiones a Largo Plazo	.0	.0
HACIENDA PÚBLICA/PATRIMONIO	6,822.2	6,493.8
Hacienda Pública/Patrimonio Contribuido	.0	.0
Aportaciones	.0	.0
Donaciones de Capital	.0	.0
Actualización de la Hacienda Pública/Patrimonio	.0	.0
Hacienda Pública/Patrimonio Generado	6,822.2	6,493.8
Resultados del Ejercicio (Ahorro/Desahorro)	0.0	6,493.8
Resultados de Ejercicios Anteriores	6,822.2	0.0
Revalúos	0.0	0.0
Reservas	0.0	0.0
Rectificaciones de Resultados de Ejercicios Anteriores	0.0	0.0
Exceso o insuficiencia en la Actualización de la Hacienda Pública/Patrimonio	.0	.0
Resultado por Posición Monetaria		
Resultado por Tenencia de Activos no Monetarios		

TECNOLÓGICO DE ESTUDIOS SUPERIORES DE VILLA GUERRERO
Estado de Flujos de Efectivo
Del 1 de Enero al 31 de Diciembre de 2017 y 2016
(Miles de Pesos)

Concepto	2017	2016
Flujos de Efectivo de las Actividades de Operación		
Origen	64,591.9	59,276.1
Impuestos	.0	.0
Cuotas y Aportaciones de Seguridad Social	.0	.0
Contribuciones de Mejoras	.0	.0
Derechos	.0	.0
Productos de Tipo Corriente	0	0
Aprovechamientos de Tipo Corriente	.0	.0
Ingresos por Venta de Bienes y Servicios	.0	.0
Ingresos no Comprendidos en las Fracciones de la Ley de Ingresos Causados en Ejercicios Fiscales Anteriores Pendientes de Liquidación o Pago	.0	.0
Participaciones y Aportaciones	.0	.0
Transferencias, Asignaciones y Subsidios y Otras Ayudas	60,512.4	58,182.8
Otros Orígenes de Operación	4,079.5	1,093.3
Aplicación	64,263.5	52,453.9
Servicios Personales	33,821.8	29,541.1
Materiales y Suministros	3,826.2	3,401.2
Servicios Generales	8,625.8	8,529.5
Transferencias Internas y Asignaciones al Sector Público	.0	.0
Transferencias al Resto del Sector Público	.0	.0
Subsidios y Subvenciones	.0	.0
Ayudas Sociales	80.0	80.0
Pensiones y Jubilaciones	.0	.0
Transferencias a Fideicomisos, Mandatos y Contratos Análogos	.0	.0
Transferencias a la Seguridad Social	.0	.0
Donativos	.0	.0
Transferencias al Exterior	.0	.0
Participaciones	.0	.0
Aportaciones	.0	.0
Convenios	.0	.0
Otras Aplicaciones de Operación	17,909.7	10,902.1
Flujos Netos de Efectivo por Actividades de Operación	328.4	6,822.2
Flujos de Efectivo de las Actividades de Inversión		
Origen	4,898.3	37,203.2
Bienes Inmuebles, Infraestructura y Construcciones en Proceso	.0	32,196.1
Bienes Muebles	.0	.0
Otros Orígenes de Inversión	4,898.3	5,007.1
Aplicación	3,288.4	36,470.6
Bienes Inmuebles, Infraestructura y Construcciones en Proceso	.0	.0
Bienes Muebles	.0	1,628.2
Otras Aplicaciones de Inversión	3,288.4	34,842.4
Flujos Netos de Efectivo por Actividades de Inversión	1,609.9	732.6
Flujo de Efectivo de las Actividades de Financiamiento		
Origen	.0	33,603.9
Endeudamiento Neto	.0	.0
Interno	.0	.0
Externo	.0	.0
Otros Orígenes de Financiamiento	.0	33,603.9
Aplicación	26,832.0	34,358.2
Servicios de la Deuda	.0	.0
Interno	.0	.0
Externo	.0	.0
Otras Aplicaciones de Financiamiento	26,832.0	34,358.2
Flujos Netos de Efectivo por Actividades de Financiamiento	-26,832.0	-754.3
Incremento/Disminución Neta en el Efectivo y Equivalentes al Efectivo	-24,893.7	6,800.5
Efectivo y Equivalentes al Efectivo al Inicio del Ejercicio	51,725.2	44,924.7
Efectivo y Equivalentes al Efectivo al Final del Ejercicio	26,831.5	51,725.2

CUENTA PÚBLICA DEL GOBIERNO, ORGANISMOS AUXILIARES Y AUTÓNOMOS DEL ESTADO DE MÉXICO 2017

TECNOLÓGICO DE ESTUDIOS SUPERIORES DE VILLA GUERRERO
Estado Analítico del Activo
Del 1 de Enero al 31 de Diciembre de 2017
(Miles de Pesos)

Concepto	Saldo Inicial	Cargos del Período	Abonos del Período	Saldo Final	Variación del Período
	1	2	3	4=(1+2-3)	(4-1)
ACTIVO	184,963.4	226,568.8	250,201.6	161,330.6	-23,632.8
Activo Circulante	92,177.2	43,472.0	92,177.2	43,472.0	-48,705.2
Efectivo y Equivalentes	51,725.2	26,831.5	51,725.2	26,831.5	-24,893.7
Derechos a Recibir Efectivo o Equivalentes	2,089.6	2,467.3	2,089.6	2,467.3	377.7
Derechos a Recibir Bienes o Servicios	38,362.4	14,173.2	38,362.4	14,173.2	-24,189.2
Inventarios				.0	.0
Almacenes				.0	.0
Estimación por Pérdida o Deterioro de Activos Circulantes				.0	.0
Otros Activos Circulantes				.0	.0
Activo No Circulante	92,786.2	183,096.8	158,024.4	117,858.6	25,072.4
Inversiones Financieras a Largo Plazo				.0	.0
Derechos a Recibir Efectivo o Equivalentes a Largo Plazo				.0	.0
Bienes Inmuebles, Infraestructura y Construcciones en Proceso	74,067.2	98,256.5	74,067.2	98,256.5	24,189.3
Bienes Muebles	48,888.9	54,670.4	48,888.9	54,670.4	5,781.5
Activos Intangibles				.0	.0
Depreciación, Deterioro y Amortización Acumulada de Bienes	-30,169.9	30,169.9	35,068.3	-35,068.3	-4,898.4
Activos Diferidos				.0	.0
Estimación por Pérdida o Deterioro de Activos no Circulantes				.0	.0
Otros Activos no Circulantes				.0	.0

TESVG

TECNOLÓGICO DE ESTUDIOS SUPERIORES DE VILLA GUERRERO
 Estado Analítico de la Deuda y Otros Pasivos
 Del 1 de Enero al 31 de Diciembre de 2017
 (Miles de Pesos)

Denominación de las Deudas	Moneda de Contratación	Institución o País Acreedor	Saldo Inicial del Período	Saldo Final del Período
DEUDA PÚBLICA				
Corto Plazo				
Deuda Interna			.0	.0
Instituciones de Crédito				
Títulos y Valores				
Arrendamientos Financieros				
Deuda Externa			.0	.0
Organismos Financieros Internacionales				
Deuda Bilateral				
Títulos y Valores				
Arrendamientos Financieros				
Subtotal a Corto Plazo			.0	.0
Largo Plazo				
Deuda Interna			.0	.0
Instituciones de Crédito				
Títulos y Valores				
Arrendamientos Financieros				
Deuda Externa			.0	.0
Organismos Financieros Internacionales				
Deuda Bilateral				
Títulos y Valores				
Arrendamientos Financieros				
Subtotal a Largo Plazo			.0	.0
Otros Pasivos			38,613.8	14,652.6
Total de Deuda y Otros Pasivos			38,613.8	14,652.6

NOTAS A LOS ESTADOS FINANCIEROS

NOTAS DE DESGLOSE

1. ESTADO DE SITUACIÓN FINANCIERA

ACTIVO

• Efectivo y Equivalentes

NOMBRE DEL BANCO	NO CTA	TIPO CTA	2016	2017
BBVA BANCOMER	763	CHEQUES	4,924.1	5190.0
BANORTE	677	CHEQUES	698.5	167.9
BANORTE	974	CHEQUES	18,011.1	21375.6
BANAMEX	249	CHEQUES	462.9	39.9
BANAMEX	311	CHEQUES	48.6	48.6
BBVA BANCOMER	763	INVERSION	28,000.0	0
TOTAL			51,725.2	26,831.5

Los saldos en cuentas versátil y de cheques son el disponible para cubrir los gastos cotidianos, los recursos del Tecnológico se encuentran resguardados en las instituciones de crédito que se enlistan, así como los recursos que se encuentran invertidos en un súper pagaré, con vencimiento a 7 días lo cual nos permite hacer los movimientos de recursos de acuerdo a las necesidades del Tecnológico y es el instrumento financiero que no pone en riesgo el capital de la institución.

• Derechos a recibir Efectivo y Equivalentes

NOMBRE DEL DEUDOR	FECHA	NO CR	MONTO 2017
GOBIERNO DEL ESTADO DE MEXICO	07/04/2016	7902	657.7
GOBIERNO DEL ESTADO DE MEXICO	07/04/2016	7909	657.7
GOBIERNO DEL ESTADO DE MEXICO	01/15/2018	1071620	123.5
GOBIERNO DEL ESTADO DE MEXICO	28/11/2017	44038	1,025.4

TOTAL**2,467.3**

Su saldo corresponde a los contra recibos de subsidio estatal pendiente de pago por parte del Gobierno del Estado de México.

- **Derechos a Recibir Bienes o Servicios**

ANTICIPO A CONTRATISTAS POR OBRAS PUBLICAS A CORTO PLAZO	MONTO 2017
SAREC S.A. DE C.V.	90.2
ALBERTO GONZALEZ CABRERA (GIMNASIO)	392.7
IMIFE (ESTACIONAMIENTO)	13612.3
MULTICONSTRUCCIONES ALBA GSA (ACCESO)	32.7
ALBERTO GONZALEZ CABRERA (GIMNASIO TERCERA Y CUARTA ETAPA)	45.2
TOTAL	14,173.2

El saldo corresponde a las obras que están en proceso de construcción, las cuales se irán integrando a la cuenta de construcciones en proceso conforme se vaya realizando el pago de las estimaciones correspondientes emitidas por el IMIFE (Instituto Mexiquense de Infraestructura Física Educativa).

Así mismo autorizó la Secretaria de finanzas la tercera y cuarta etapa de la construcción del gimnasio por el importe de 35 millones 664.9 miles de pesos, el cual se iniciará en el ejercicio fiscal 2017.

- **Bienes Muebles, Inmuebles e Intangibles**

ACTIVO FIJO	SALDO 2016	DEPRECIACIÓN DE DICIEMBRE 2017	DEPRECIACION ACUMULADA	VALOR EN LIBROS
MOBILIARIO Y EQUIPO DE OFICINA	6,498.0	194.9	927.1	5,375.9
EQUIPO DE COMPUTO	10,843.3	1091.4	8431.5	1323.8
EQUIPO DE LABORATORIO	17,549.7	1515.7	6910.9	9,123.1
EQUIPO DIDÁCTICOS	3,342.4	328.9	1,723.0	1290.4
MAQUINARIA Y EQUIPO AGROPECUARIO	159.1	15.3	75.1	68.7
EQUIPO DE SONIDO	272.5	29.2	165.4	82.9
EQUIPO DE TRANSPORTE	2,022.1	227.3	1045.3	3749.4
EQUIPO DE SEGURIDAD	3,184.8	318.5	1,332.5	1533.8
OTROS BIENES MUEBLES	4,170.5	417.0	1694.6	2058.8
MOBILIARIO Y EQUIPO DE CAFETERIA	334.7	33.5	175.7	129.2
TERRENOS	39,348.6			39,348.6
EDIFICIO	31,709.3	634.2	5522.1	25552.9
LABORATORIO	4,867.4	97.3	1028.2	3741.9
TOTAL.	124,302.3	4,898.3	29,031.5	93,379.4

Los activos se presentan a valor histórico de adquisición y la re expresión de acuerdo a la NIF B-10 emitida por el Consejo Mexicano para Investigación y Desarrollo de Normas de Información Financiera A.C. La Depreciación se calcula en línea recta de acuerdo a los porcentajes establecidos en el Manual único de Contabilidad Gubernamental.

Cuentas por Pagar a Corto Plazo

CUENTAS POR PAGAR A CORTO PLAZO	VENCIMIENTO	FACTIBILIDAD	IMPORTE
CRUZADA CONTRA EL HAMBRE	MAS DE 180 DIAS	SI	62.5
SAREC CONSTRUCTORA S.A. DE C.V. (LABORATORIO)	180 DIAS	SI	90.2
ALBERTO GONZALEZ CABRERA (GIMNASIO)	180 DIAS	SI	392.7
MULTICONSTRUCCIONES ALBAGSA S.A. DE C.V. (ACCESO)	180 DIAS	SI	45.2
MULTICONSTRUCCIONES ALBAGSA S.A. DE C.V. (ESTACIONAMIENTO)	180 DIAS	SI	32.8
IMIFE (CONSTRUCCION TERCERA Y CUARTA ETAPA)	180 DIAS	SI	13612.3
FREYSSINIER MORIN TOLUCA S.C	180 DIAS	SI	40.5
TOTAL			14,652.6

El saldo de “Cruzada contra el hambre” corresponde a un remanente de dicho programa, el cual se encuentra en “status” de revisión, estamos en espera de una auditoria por parte del personal encargado del programa para que determinen si se realizará el reintegro o la reasignación del recurso, el saldo representa las cantidades que se adeudan a los proveedores por las construcciones en proceso.

2. ESTADO DE ACTIVIDADES

- **Participaciones, Aportaciones, Transferencias, Asignaciones, Subsidios y Otras Ayudas**

El saldo representa el Subsidio Estatal y Federal entregado al Tecnológico de Estudios Superiores. Por concepto de participaciones del gasto corriente, por fuente de financiamiento; el saldo de las ampliaciones corresponde a ingresos otorgados por parte de la federación de los diferentes programas y apoyos como lo son PRODEP E INCREMENTO SALARIAL.

- **Otros ingresos y beneficios**

En esta cuenta se reflejan los productos financieros generados por las cuentas de inversión en el presente ejercicio fiscal, por un importe de 4 millones 79.5 miles de pesos.

- **Gastos y Otras Pérdidas:**

Se presentan los gastos de operación que se realizaron en el periodo, siendo el mayor gasto el de Servicios Personales debido al incremento de plazas directivas autorizadas al Tecnológico de Estudio Superiores de Villa Guerrero.

3. ESTADO DE VARIACIÓN EN LA HACIENDA PÚBLICA

El incremento del patrimonio se debió principalmente al resultado del ejercicio, como resultado del crecimiento de la matrícula que tuvo el Tecnológico de Estudios Superiores de Villa Guerrero.

4. ESTADO DE FLUJOS DE EFECTIVO

- 1. Efectivo y equivalentes

CONCEPTO	2016	2017
EFFECTIVO EN BANCOS - TESORERIA	23,725.2	26831.5
INVERSIONES TEMPORALES	28,000.0	0
TOTAL	51,725.2	26831.5

- 2. Bienes Muebles e Inmuebles

Durante el ejercicio el Tecnológico no adquirió Bienes Muebles y/o Inmuebles

- 3. Conciliación de los Flujos de Efectivo Netos de las Actividades de Operación y la cuenta de Ahorro/Desahorro antes de Rubros Extraordinarios.

	2016	2017
Flujos Netos de Efectivo por Actividades de Operación	6,822.2	328.4
Flujos Netos de Efectivo por Actividades de Inversión:	732.6	1,609.9
Flujos Netos de Efectivo por Actividades de Financiamiento	-754.3	-26,831.5
Efectivo y Equivalentes al Efectivo al Inicio del Ejercicio	44,924.7	51,725.2
Efectivo y Equivalentes al Efectivo al Inicio del Ejercicio	51,725.2	26,831.5

5. CONCILIACIÓN ENTRE LOS INGRESOS PRESUPUESTARIOS Y CONTABLES, ASÍ COMO ENTRE LOS EGRESOS PRESUPUESTARIOS Y LOS GASTOS CONTABLES

TECNOLÓGICO DE ESTUDIOS SUPERIORES DE VILLA GUERRERO Conciliación entre los Ingresos Presupuestarios y Contables Correspondiente del 1 de Enero al 31 de Diciembre de 2017 (Miles de Pesos)		
1. Ingresos Presupuestarios		64,273.5
2. Más Ingresos Contables no Presupuestarios		318.4
Ingresos Financieros		
Disminución del Exceso de Estimaciones por Pérdida o Deterioro u Obsolescencia		
Disminución del Exceso de Provisiones		
Otros Ingresos y Beneficios Varios		
Otros Ingresos Contables no Presupuestarios	318.4	
3. Menos Ingresos Presupuestarios no Contables		0.0
Productos de Capital		
Otros Ingresos y Beneficios Varios		
Ingresos Derivados de Financiamientos		
Otros ingresos presupuestarios no contables		
4. Ingresos Contables (4 = 1 + 2 - 3)		64,591.9

TECNOLÓGICO DE ESTUDIOS SUPERIORES DE VILLA GUERRERO Conciliación entre los Egresos Presupuestarios y los Gastos Contables Correspondiente del 1 de Enero al 31 de Diciembre de 2017 (Miles de Pesos)		
1.- Total de Egresos (Presupuestarios)		74,389.8
2.- Menos Egresos Presupuestarios no Contables		24,378.2
Servicios Personales		
Materiales y Suministros		
Servicios Generales		
Transferencias, asignaciones, subsidios y otras ayudas		
Bienes muebles e intangibles		
otros gastos y pérdidas extraordinarias		
Activos Biológicos		
Otros Bienes Inmuebles		
Activos Intangibles		
Obra Pública en Bienes Propios		
Acciones y Participaciones de Capital		
Compra de Títulos y Valores		
Inversiones en Fideicomisos, Mandatos y Otros Análogos		
Provisiones para Contingencias y Otras Erogaciones Especiales		
Amortización de la Deuda Pública		
Adeudos de Ejercicios Fiscales Anteriores (ADEFAS)	24,378.2	
Otros Egresos Presupuestales No Contables		
3. Más Gastos Contables no Presupuestales		14,251.9
Estimaciones, Depreciaciones, Deterioros, Obsolescencia y Amortizaciones		
Provisiones		
Disminución de Inventarios		
Aumento por Insuficiencia de Estimaciones por Pérdida o Deterioro u Obsolescencia		
Aumento por Insuficiencia de Provisiones		
Otros Gastos	14,251.9	
Otros Gastos Contables No Presupuestales		
4. Total de Gasto Contable (4 = 1 - 2 + 3)		64,263.5

TESVG

TECNOLÓGICO DE ESTUDIOS SUPERIORES DE VILLA GUERRERO		
CUENTAS DE ORDEN CONTABLES		
(Miles de Pesos)		
	2017	2016
CUENTAS DEUDORAS		
Almacén		
Cuentas de Control de Organismos Auxiliares		
Bienes Muebles e Inmuebles en Comodato		
	<u>0.0</u>	<u>0.0</u>
CUENTAS ACREEDORAS		
Artículos Disponibles por el Almacén		
Organismos Auxiliares Cuenta de Control		
Comodato de Bienes Muebles e Inmuebles		
	<u>0.0</u>	<u>0.0</u>

TECNOLÓGICO DE ESTUDIOS SUPERIORES DE VILLA GUERRERO		
CUENTAS DE ORDEN PRESUPUESTALES		
(Miles de Pesos)		
	2017	2016
CUENTAS DEUDORAS		
Ley de Ingresos Estimada	132,577.1	98,661.4
Presupuesto de Egresos por Ejercer de Gastos de Funcionamiento	5,152.3	13,326.6
Presupuesto de Egresos Devengado de Gasto de Funcionamiento	163.5	2,550.1
Presupuesto de Egresos Pagado de Gastos de Funcionamiento	46,110.3	41,471.9
Presupuesto de Egresos por Ejercer de Transferencias, Asignaciones, Subsidios y Otras Ayudas	91.9	588.5
Presupuesto de Egresos Devengado de Transferencias, Asignaciones, Subsidios y Otras Ayudas	0.0	
Presupuesto de Egresos Pagado de Transferencias, Asignaciones, Subsidios y Otras Ayudas	80.0	80.0
Presupuesto de Egresos por Ejercer de Bienes Muebles, Inmuebles e Intangibles	326.7	10.9
Presupuesto de Egresos Devengado de Bienes Muebles, Inmuebles e Intangibles	0.0	2,523.2
Presupuesto de Egresos Pagado de Bienes Muebles, Inmuebles e Intangibles	3,658.0	
Presupuestos de Egresos por Ejercer de Inversión Pública	0.0	
Presupuesto de Egresos Devengado de Inversión Pública	0.0	35,664.9
Presupuesto de Egresos Pagado de Inversión Pública	0.0	
Presupuesto de Egresos por Ejercer de Intereses, Comisiones y Otros Gastos de la Deuda Pública	0.0	
Presupuesto de Egresos Pagado de Intereses, Comisiones y Otros Gastos de la Deuda Pública	0.0	4,995.5
	<u>188,159.8</u>	<u>199,873.0</u>
CUENTAS ACREEDORAS		
Ley de Ingresos por Ejecutar	29,071.1	1,275.1
Ley de Ingresos Devengado	1,148.9	
Ley de Ingresos Recaudado	102,357.0	99,936.5
Presupuesto de Egresos Aprobado de Gastos de Funcionamiento	51,426.2	54,798.4
Presupuesto de Egresos Aprobado de Transferencias, Asignaciones, Subsidios y Otras Ayudas	171.9	668.5
Presupuesto de Egresos Aprobado de Intereses, Comisiones y Otros Gastos de la Deuda Pública		4,995.5
Presupuesto de Egresos Aprobado de Inversión Pública		35,664.9
Presupuesto de Egresos Aprobado de Bienes Muebles, Inmuebles e Intangibles	3,984.7	2,534.1
	<u>188,159.8</u>	<u>199,873.0</u>

NOTAS DE GESTIÓN ADMINISTRATIVA

1. INTRODUCCIÓN

El ejercicio 2017 estuvo impactado por la incertidumbre económica, por lo que el GEM en previsión de los efectos que pudiesen tener en el presupuesto Estatal, reforzó las medidas de austeridad, racionalidad y disciplina presupuestal, con el Acuerdo para la Contención del Gasto y el Ahorro Presupuestario en la Administración Pública Estatal para el ejercicio Fiscal 2017.

2. PANORAMA ECONÓMICO FINANCIERO

El Tecnológico opera con un presupuesto integrado con aportaciones del Gobierno Federal y del Gobierno del Estado de México, de acuerdo con el convenio suscrito para tal efecto, el presupuesto inicial autorizado al organismo que es publicado en el Decreto del Presupuesto de Egresos 2017, considera las aportaciones por subsidio estatal y federal, así como los ingresos propios.

En el ejercicio 2017 el GEM, en previsión de los efectos económicos que pudiesen existir, reforzó las medidas de austeridad, racionalidad y disciplina presupuestal, por lo que en general se presentan subejercicios en los capítulos de gastos autorizados.

3. AUTORIZACIÓN E HISTORIA

a) Fecha de creación del ente.

El Tecnológico de Estudios Superiores de Villa Guerrero es una institución educativa que ofrece estudios a nivel superior, Creada mediante Decreto del Ejecutivo publicado en la Gaceta de Gobierno el 9 de septiembre de 1999.

Sus actividades formales dieron inicio el 4 de octubre de 1999, con la Licenciatura en Administración con 69 alumnos.

El 10 de marzo de 2000 se inició la elevación y terraplén del terreno, posteriormente el día 24 de mayo de 2001, se llevó a cabo la colocación de la primera piedra.

En el primer semestre de 2001 se apertura la carrera de Ingeniería en Industrias Alimentarias con especialidad en Floricultura contando con una matrícula inicial de 18 alumnos y una plantilla docente de 6 profesores.

Para el segundo semestre del 2001, la Licenciatura en Administración contaba con una matrícula de 190 alumnos y una plantilla de 16 profesores, por otra parte en Ingeniería en Industrias Alimentarias existían 37 alumnos y 8 profesores.

b) Principales cambios en su estructura

MODIFICACIÓN DE LA ESTRUCTURA ORGANIZACIONAL

El Tecnológico cuenta con la siguiente estructura autorizada:

PLAZAS	PLAZAS	PLAZAS
	2002	2017
DIRECTIVAS		
DIRECTOR GENERAL	1	1
DIRECTOR DE AREA	0	2
SUBDIRECTOR DE AREA	2	5
JEFE DE DIVISION	2	5
JEFES DE DEPARTAMENTO	5	12
TOTAL	10	25
OPERATIVAS		
INGENIERO EN SISTEMAS	0	1
COORDINADOR DE PROMOCIONES	0	1
MEDICO GENERAL	1	2
PSICOLOGO	1	2
JEFE DE OFICINA	0	2
PROGRAMADOR	0	1
SECRETARIA DEL DIRECTOR GENERAL	1	1
SECRETARIA DEL DIRECTOR	0	2
ANALISTA TECNICO	2	4
SECRETARIA DEL SUBDIRECTOR	2	3
CAPTURISTA	4	4
CHOFER DEL DIRECTOR	0	1
LABORATORISTA	2	5
SECRETARIA DEL JEFE DE DEPARTAMENTO	5	8
BIBLIOTECARIO	1	3
TECNICO EN MANTENIMIENTO	0	3
ALMACENISTA	1	2
INTENDENTE	2	6
VIGILANTE	2	6
AUXILIAR ADMINISTRATIVO	0	2
TOTAL	24	59
DOCENTES		
PROFESOR ASOCIADO "A"	0	16
PROFESOR ASOCIADO "B"	0	2
PROFESOR ASOCIADO "C"	0	1
PROFESOR TITULAR "A"	0	5
		24
GRAN TOTAL	34	108
TECNICO DOCENTE ASIGNATURA "A"		100
PROFESOR ASIGNATURA "A"	480	720
PROFESOR ASIGNATURA "B"		1320

4. ORGANIZACIÓN Y OBJETO SOCIAL

Objeto social.

El Tecnológico de Estudios Superiores de Villa Guerrero (TESVG) tiene como objeto;

- Formar profesionales, docentes e investigadores aptos para la aplicación y generación de conocimientos, en la solución de problemas con un sentido innovador que incorpore los avances científicos y tecnológicos, de acuerdo a los requerimientos del desarrollo económico y social de la región, del estado y del país.
- Realizar investigaciones científicas y tecnológicas que permitan el avance del conocimiento, el desarrollo de la enseñanza tecnológica y el mejor aprovechamiento social de los recursos naturales y materiales que contribuyan a elevar la calidad de la vida de la comunidad.
- Colaborar con los sectores público, privado y social en la consolidación del desarrollo tecnológico y social de la comunidad.
- Realizar programas de vinculación con los sectores público, privado y social que contribuyan a la consolidación del desarrollo tecnológico y social.

- Realizar el proceso enseñanza aprendizaje con actividades curriculares debidamente planeadas y ejecutadas.
- Promover la cultura, regional, estatal, nacional y universal especialmente de carácter tecnológico.

Principal actividad.

Formar profesionales, docentes e investigadores aptos para la aplicación y generación de conocimientos, en la solución de problemas con un sentido innovador que incorpore los avances científicos y tecnológicos, de acuerdo a los requerimientos del desarrollo económico y social de la región, del estado y del país.

Ejercicio fiscal

Enero a Junio 2017

El Tecnológico de Estudios Superiores de Villa Guerrero, obtendrá ingresos por los siguientes conceptos:

- Los ingresos que se obtengan por los servicios que preste en el ejercicio de sus facultades y en el cumplimiento de su objeto.
- Las aportaciones, participaciones, subsidios y apoyos que le otorguen los gobiernos federal, estatal y municipal.
- Los legados, donaciones y demás bienes otorgados en su favor y los productos de los fideicomisos en los que se le señale como fideicomisario.
- Los bienes muebles e inmuebles que adquiera por cualquier título legal para el cumplimiento de su objeto.
- Las utilidades, intereses, dividendos, rendimientos de sus bienes, derechos y demás ingresos que adquiera por cualquier título legal.

Régimen jurídico

Organismo Público Descentralizado del Gobierno del Estado con Personalidad Jurídica y Patrimonio propio, Persona Moral con fines no lucrativos.

Consideraciones fiscales del ente: revelar el tipo de contribuciones que esté obligado a pagar o retener.

Su régimen fiscal es el correspondiente a personas morales con fines no lucrativos y sus obligaciones fiscales se determinan conforme al objetivo y funciones asignadas en la Constitución Política del Estado Libre y Soberano de México, en la Ley que les da origen o en su Decreto de Creación, salvo los casos en que se realicen actividades distintas a la prestación de servicios públicos.

No efectuará retenciones del Impuesto al Valor Agregado, de conformidad con el artículo 3 tercer párrafo de la Ley del Impuesto al Valor Agregado.

Los ingresos obtenidos por concepto de los Cursos de Educación Continua y de los Centros de valuación de Competencia Laboral no están gravados para efectos de la Ley del Impuesto al Valor Agregado y no son sujetos del Impuesto sobre la Renta, toda vez que se trata de percepciones que forman parte del objeto del Tecnológico y se derivan de servicios de enseñanza (Artículo 15 fracción IV de la Ley del Impuesto al Valor Agregado), ya que las Instituciones de Educación Superior forman parte del proceso de garantizar la calidad del procedimiento, por medio del cual los organismos certificados acreditan a la misma como un centro de

evaluación, de acuerdo con las reglas, para realizar estas actividades de evaluación y verificación interna, de conformidad con normas técnicas de competencia laboral (Reglas Generales de los Sistemas Normalizados y de Certificación de Competencia Laboral).

Para los pagos efectuados a personas físicas por servicios personales independientes (honorarios) que se contratan para los cursos de "Educación Continua" y para la Evaluación del "Centro de Evaluación de Competencia Laboral" no están obligadas a retener las dos terceras partes del Impuesto al Valor Agregado por los servicios personales independientes (honorarios) que cubran dicha personas, en virtud de que la Institución es un Organismo Público Descentralizado.

En Impuesto al Valor Agregado pagado a las personas mencionadas deberá cargarse a resultados, toda vez que no se tiene derecho al acreditamiento del Impuesto al Valor Agregado, debido a que sus ingresos no están gravados por este impuesto (artículo 4 de la Ley del Impuesto al Valor Agregado).

Se tiene la obligación de proporcionar constancias de remuneraciones cubiertas y retenciones efectuadas en el año calendario anterior (regla 3.13.5 miscelánea) especificando si se realizó o no el cálculo anual del servidor público al que se le entrega la constancia.

Las instituciones que componen el sistema financiero que realicen pagos por intereses, no efectuarán retención alguna del Impuesto Sobre la Renta de los mismos, cuando le sean pagados a organismos descentralizados cuyas actividades no sean preponderantemente empresariales, así aquellos sujetos a control presupuestario en los términos de la Ley Federal de Presupuesto y Responsabilidad Hacendaria, que determine el Servicio de Administración Tributaria. (8 y 58 LISR).

Con base al artículo 23 del Código Financiero del Estado de México y Municipios establece que están exentos del pago de impuestos, derechos y aportaciones de mejora el Estado, los Municipios, los Entes Autónomos, las Entidades Públicas, y la Entidades Federativas, en caso de reciprocidad, cuando su actividad corresponda a funciones de derecho público, así como las personas físicas y jurídicas colectivas que señala el Código en casos particulares de la Ley de Ingresos y con excepción de lo establecido en los artículos 56 y 216-1 del Código Financiero del Estado de México y Municipios.

Los Poderes Legislativo y Judicial, las Dependencias, Organismos Auxiliares, Fideicomisos Públicos, Entes Autónomos y Municipios, deberán aplicar contable y presupuestalmente las obligaciones fiscales que establece el Código Financiero del Estado de México y Municipios en el artículo 56, correspondiente al Impuesto sobre Erogaciones por Remuneraciones al Trabajo Personal.

Estructura organizacional básica

El Tecnológico ha tenido un importante crecimiento en su estructura orgánica, inicialmente tenía únicamente 34 plazas (directivas y administrativas); actualmente cuenta con 108 plazas (directivas y administrativas), de las cuales 16 corresponden a Profesor Asociado "A" (Tiempo Completo) y 5 de titular A, 2 Asociado "B" y 1 Asociado "C".

5. BASES DE PREPARACIÓN DE LOS ESTADOS FINANCIEROS

Si se ha observado la normatividad emitida por el CONAC y las disposiciones legales aplicables.

Si se observa la normatividad emitida por el CONAC.

La normatividad aplicada para el reconocimiento, valuación y revelación de los diferentes rubros de la información financiera, así como las bases de medición utilizadas para la elaboración de los Estados Financieros; por ejemplo: costo histórico, valor de realización, valor razonable, valor de recuperación o cualquier otro método empleado y los criterios de aplicación de los mismos.

VALUACIÓN

Todos los eventos que afecten económicamente al ente público deben ser cuantificados en términos monetarios y registrarán al costo histórico o al valor económico más objetivo registrándose en moneda nacional.

Explicación del Postulado Básico

El costo histórico de las operaciones corresponde al monto erogado para su adquisición conforme a la documentación contable original justificativa y comprobatoria, o bien a su valor estimado o de avalúo en caso de ser producto de una donación, expropiación, adjudicación o dación en pago;

La información reflejada en los estados financieros deberá ser revaluada aplicando los métodos y lineamientos que para tal efecto emita el CONAC.

Postulados Básicos.

Sustancia económica, Entes Públicos, Existencia permanente, Revelación Suficiente, Importancia Relativa. Registro e Integración presupuestaria, Devengo Contable, Valuación, Dualidad Económica y Consistencia.

Normatividad supletoria

No se aplica normatividad supletoria.

6. POLÍTICAS DE CONTABILIDAD SIGNIFICATIVAS

Actualización

Tomando en cuenta la NIF B-10 emitida por el Consejo Mexicano para la Investigación y Desarrollo de Normas de Información Financiera A.C. y considerando que en los últimos 7 años la inflación en la economía mexicana no ha rebasado el 10% anual, se ha decidido no aplicar el procedimiento de reevaluación de los estados financieros de los entes gubernamentales.

7. POSICION EN MONEDA EXTRANJERA Y PROTECCION POR RIESGO CAMBIARIO

No aplica.

8. REPORTE ANALÍTICO DEL ACTIVO

ACTIVO NO CIRCULANTE

El objetivo de esta política es dar a conocer a las Dependencias, Organismos Auxiliares y Fideicomisos Públicos, Entes Autónomos, Municipios y a los Poderes Legislativo y Judicial, la normatividad para el registro contable y presupuestal de los activos fijos, así como su depreciación, venta y baja.

ADQUISICIÓN DE BIENES MUEBLES E INMUEBLES

Los inmuebles, mobiliario y equipo, vehículos, maquinaria, armamentos, equipos especiales, aeronaves, acervo bibliográfico y artístico, obras de arte, entre otros, se registrarán a su costo de adquisición o construcción: en caso de que sean producto de una donación. Expropiación, adjudicación o dación en

pago a su valor estimado razonablemente, por el área administrativa correspondiente, o de un bien similar o al de avalúo.

Aun cuando no se cuente con la factura o documento original que ampare la propiedad del bien, e incluso cuando se encuentren en trámite de regularización de la propiedad. En todos los casos se deberán incluir los gastos y costos relacionados con su adquisición, así como el impuesto al valor agregado excepto cuando se trate de organismos sujetos a un régimen fiscal distinto al de no contribuyentes.

No se considerarán como Activo no circulante los bienes intangibles, tales como licencias de software, redes, entre otros, sin embargo, se deberán establecer los controles administrativos adecuados para su salvaguarda.

Tratándose de las adquisiciones de bienes muebles, con un costo igual o mayor a 35 UMAS. Deberán registrarse contablemente como un aumento en el activo y la unidad ejecutora del gasto que los adquiera deberá incluirlos en el sistema de control patrimonial a fin de que el saldo de la cuenta de bienes muebles corresponda al monto total del sistema de control patrimonial incluyendo aquellos bienes adquiridos a través de fideicomisos, dichos montos deberán ser conciliados semestralmente; aquellas adquisiciones con un importe menor se deberán registrar contablemente como un gasto. En ambos casos se afectará el presupuesto de egresos en la partida y programa correspondiente.

Para efectos del control administrativo, las adquisiciones de bienes muebles, con un costo igual o mayor a 17 UMAS pero menor de 35 UMAS, también deberán incorporarse al sistema de control patrimonial. Los bienes muebles adquiridos con un costo menor a 17 UMAS, se deberán considerar bienes no inventariables y no requerirán de control administrativo alguno.

En el caso de bienes de consumo inmediato o refacciones y herramientas se llevarán directamente al gasto y su política de registro será la que refiere al Almacén.

En todos los casos se deberá cumplir lo dispuesto en las Normas Administrativas para la Asignación y Uso de Bienes y Servicios de las Dependencias, Organismos Auxiliares y Fideicomisos Públicos del Poder Ejecutivo Estatal, expedida por la Secretaría de Finanzas.

Vida útil o porcentajes de depreciación, deterioro o amortización utilizados en los diferentes tipos de activos:

DEPRECIACION

La depreciación representa la parte estimada de la capacidad de los activos que se han consumido durante un periodo, su fin es de índole informativo.

El registro contable de la depreciación tiene como objetivo reconocer la pérdida de valor de un activo que puede originarse por obsolescencia, desgaste o deterioro ordinario, defectos de fabricación, falta de uso, insuficiencia, entre otros.

La depreciación deberá calcularse, a partir del mes siguiente al de su adquisición. La depreciación se calculará para todos los bienes independientemente de su fecha de adquisición con los porcentajes siguientes:

CONCEPTO	TASA
Vehículos	10%
Equipo de Cómputo	20%
Mobiliario y Equipo de Oficina	30%
Edificios	2%
Maquinaria	10%
El resto	10%

En el caso de que un bien se encuentre totalmente depreciado, pero se considere que aún cuenta con vida útil, se determinará el tiempo aproximado de vida útil y se mantendrá en la contabilidad el valor correspondiente, para esto, se cancelará el monto de la revaluación tanto de la depreciación como del activo no circulante y el monto de la depreciación acumulada aplicada hasta por el importe que corresponda al periodo de vida útil determinado y será sujeto nuevamente al procedimiento de depreciación. El titular del área administrativa deberá dejar constancia por escrito del criterio que se siguió para la determinación del tiempo de vida útil.

Los terrenos, las obras de arte, semovientes y animales disecados no serán sujetos del cálculo de la depreciación.

Cambios en el porcentaje de depreciación o valor residual de los activos.

Según se establezca en el Manual Único de Contabilidad Gubernamental.

Importe de los gastos capitalizados en el ejercicio, tanto financieros como de investigación y desarrollo:

De acuerdo a la normatividad del CONAC.

Riegos por tipo de cambio o tipo de interés de las inversiones financieras

No existe riesgo.

Valor activado en el ejercicio de los bienes construidos por la entidad:

No aplica.

Otras circunstancias de carácter significativo que afecten el activo, tales como bienes en garantía, señalados en embargos, litigios, títulos de inversiones entregados en garantías, baja significativa del valor de inversiones financieras, etc.

No aplica.

Desmantelamiento de Activos, procedimientos, implicaciones, efectos contables

No aplica.

Administración de activos; planeación con el objetivo de que el ente los utilice de manera más efectiva

Se adquiere un bien, se le asigna número de inventario, se da de alta en el SICOPA, se asigna a una persona y esta firma el resguardo respectivo. Adicionalmente, se deben incluir las explicaciones de las principales variaciones en el activo, en cuadros comparativos como sigue:

Inversiones en valores.

No aplica.

Patrimonio de organismos descentralizados.**INTEGRACION DEL PATRIMONIO**

CONCEPTO	IMPORTE
APORTACIONES	15,166.2
RESULTADO DEL EJERCICIO	328.4
RESULTADO DE EJERCICIOS ANTERIORES	124,539.3
REVALUO DE BIENES INMUEBLES	5,839.1
REVALUO DE BIENES MUEBLES	804.9
TOTAL	146678.0

El patrimonio del Tecnológico de Estudios Superiores de Villa Guerrero está integrado por el equipo y edificio que donó el Gobierno del Estado de México para que se pudieran iniciar las actividades; así como por el Predio de 36.8 hectáreas que donó el H. Ayuntamiento de Villa Guerrero para la Construcción de las instalaciones, del cual se cuenta con la Escritura Pública respectiva.

Inversiones en empresas de participación mayoritaria.

No aplica.

Inversiones en empresas de participación minoritaria

No aplica.

Patrimonio de Organismos Descentralizados de control presupuestario directo, según corresponde.

No aplica.

9. FIDEICOMISOS, MANDATOS Y ANÁLOGOS

No Aplica

10. REPORTE DE RECAUDACIÓN

- a) Análisis del comportamiento de la recaudación correspondiente al ente público o cualquier tipo de ingreso, de forma separada los ingresos locales de los federales.

CONCEPTO	AUTORIZADO	EJERCIDO	VARIACION
ESTATAL	25,876.2	23419.0	2457.2
FEDERAL	23,844.7	22050.5	1794.2
TOTAL	49,720.9	45,469.5	4251.4

- b) Proyección de la recaudación e ingresos en el mediano plazo.

Durante el año 2017 se tiene considerado recaudar:

Subsidio Estatal	25,876.2
Subsidio Federal	23,844.7

11. INFORMACIÓN SOBRE LA DEUDA Y EL REPORTE ANALÍTICO DE LA DEUDA

No Aplica.

12. CALIFICACIONES OTORGADAS

No Aplica.

13. PROCESO DE MEJORA

Se informará de:

- a) Principales Políticas de control interno

Manual de Normas y Políticas para el Gasto Público del Gobierno del Estado de México.

Acuerdo por el que se establecen las Políticas, Bases y Lineamientos en Materia de Adquisiciones, Enajenaciones, Arrendamientos y Servicios de las Dependencias, Organismos Auxiliares y Tribunales Administrativos del Poder Ejecutivo del Estado de México.

- b) Medidas de desempeño financiero, metas y alcance.

14. INFORMACIÓN POR SEGMENTOS

No aplica.

15. EVENTOS POSTERIORES AL CIERRE

No aplica.

16. PARTES RELACIONADAS

No aplica.

17. RESPONSABILIDAD SOBRE LA PRESENTACION RAZONABLE DE LOS ESTADOS FINANCIEROS

“Bajo protesta de decir verdad declaramos que los Estados Financieros y sus notas, son razonablemente correctos y son responsabilidad del emisor”.

El Dictamen de los Estados Financieros correspondiente al ejercicio 2017, estuvo a cargo del Despacho Freyssinier Morin, Toluca, S.C., el cual informó que los estados financieros presentan razonablemente, en todos los aspectos importantes, la situación financiera del Tecnológico.

INFORMACIÓN PRESUPUESTARIA



TESVG

TECNOLÓGICO DE ESTUDIOS SUPERIORES DE VILLA GUERRERO
Ingresos y Egresos
AL 31 DE DICIEMBRE DE 2017
(Miles de pesos)

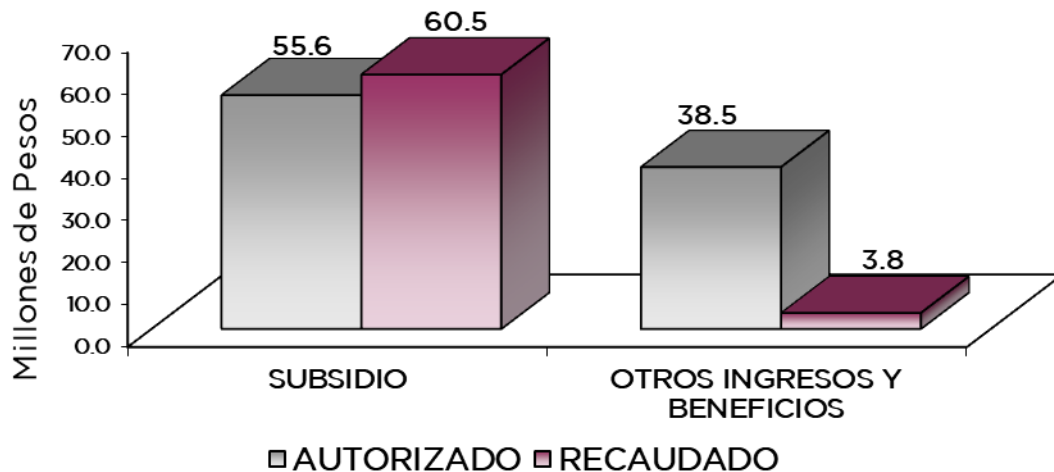
CONCEPTO	PRESUPUESTO AUTORIZADO	%	AMPLIACIÓN	REDUCCIÓN	AUTORIZAD O FINAL	%	PRESUPUEST O EJERCIDO	%	VARIACIÓN INICIAL	%	VARIACIÓN MODIFICADO	%
INGRESOS:	54,787.9	100.0	44,359.0	5,067.0	94,079.9	100.0	64,273.5	100.0	9,485.6	17.3	(29,806.4)	(31.7)
Superávit Ejercicio Anterior							0.0					
Ordinarios	54,787.9	100.0	5,861.9	5,067.0	55,582.8	59.1	63,856.7	99.4	9,068.8	16.6	8,273.9	14.9
Estatales	30,943.2	56.5	5,861.9	5,067.0	31,738.1	33.7	39,217.1	61.0	8,273.9	26.7	7,479.0	23.6
- Tributarios	0.0	0.0	0.0	0.0	0.0	0.0	0.0	0.0	0.0		0.0	
Impuestos sobre Erogaciones	0.0	0.0	0.0	0.0	0.0	0.0	0.0	0.0	0.0		0.0	
Impuestos sobre Tenencia	0.0	0.0	0.0	0.0	0.0	0.0	0.0	0.0	0.0		0.0	
Otros Impuestos y Accesorios	0.0	0.0	0.0	0.0	0.0	0.0	0.0	0.0	0.0		0.0	
- No Tributarios	0.0	0.0	0	0.0	0.0	0.0	0.0	0.0	0.0		0.0	
Derechos	0.0	0.0	0.0	0.0	0.0	0.0	0.0	0.0	0.0		0.0	
Sector Central	0.0	0.0	0.0	0.0	0.0	0.0	0.0	0.0	0.0		0.0	
Organismos Auxiliares	0.0	0.0	0.0	0.0	0.0	0.0	0.0	0.0	0.0		0.0	
Aportaciones de Mejoras	0.0	0.0	0.0	0.0	0.0	0.0	0.0	0.0	0.0		0.0	
Productos	0.0	0.0	0.0	0.0	0.0	0.0	0.0	0.0	0.0		0.0	
Aprovechamientos	0.0	0.0	0.0	0.0	0.0	0.0	0.0	0.0	0.0		0.0	
Ingresos Financieros	0.0	0.0	0.0	0.0	0.0	0.0	0.0	0.0	0.0		0.0	
Aportaciones y Cuotas de Seguridad Social	0.0	0.0	0.0	0.0	0.0	0.0	0.0	0.0	0.0		0.0	
Ingreso Por Venta de Bienes y Servicios	5,067.0	9.2	0.0	5,067.0	0.0	0.0	3,344.20	5.2	(1,722.8)	(34.0)	3,344.2	
Transferencias Asignaciones, Subsidio y Otra	25,876.2	47.2	5,861.9	0.0	31,738.1	33.7	35,872.90	55.8	9,996.7	38.6	4,134.8	13.0
Federales	23,844.7	43.5	0.0	0.0	23,844.7	25.3	24,639.6	38.3	794.9	3.3	794.9	3.3
Participaciones Federales	0.0	0.0	0.0	0.0	0.0	0.0	0.0	0.0	0.0		0.0	
Fondos de Aportaciones Ramo 33	0.0	0.0	0.0	0.0	0.0	0.0	0.0	0.0	0.0		0.0	
Otros Apoyos Federales	23,844.7	43.5	0.0	0.0	23,844.7	25.3	24,639.6	38.3	794.9	0.0	794.9	3.3
Extraordinarios	0.0	0.0	38,497.1	0.0	38,497.1	40.9	416.8	0.6	416.8		(38,080.3)	(98.9)
Generación de Adefas Financiamientos	0.0 0.0	0.0 0.0	38,497.1 0.0	0.0 0.0	38,497.1 0.0	40.9 0.0	416.8 0.0	0.6 0.0	416.8 0.0		(38,080.3) 0.0	(98.9) 0.0
EGRESOS:	54,787.9	100.0	46,435.2	7,143.2	94,079.9	100.0	74,389.8	100.0	(19,601.9)	(35.8)	19,690.1	20.9
Poderes Legislativo y Judicial	0.0	0.0	0.0	0.0	0.0	0.0	0.0	0.0	0.0		0.0	
Poder Legislativo	0.0	0.0	0.0	0.0	0.0	0.0	0.0	0.0	0.0		0.0	
Poder Judicial	0.0	0.0	0.0	0.0	0.0	0.0	0.0	0.0	0.0		0.0	
Gasto Total de Poder Ejecutivo	54,787.9	100.0	46,435.2	7,143.2	94,079.9	100.0	74,389.8	100.0	(19,601.9)	(35.8)	19,690.1	20.9
Gasto Programable:	54,787.9	100.0	7,938.1	7,143.2	55,582.8	59.1	50,011.8	67.2	4,776.1	8.7	5,571.0	10.0
Gasto Corriente	54,099.3	98.7	3,953.4	6,626.5	51,426.2	54.7	46,273.8	62.2	7,825.5	14.5	5,152.4	10.0
Servicios Personales	41,673.5	76.1	1,244.2	5,501.0	37,416.7	39.8	33,821.8	45.5	7,851.7	18.8	3,594.9	9.6
Gasto Operativo	12,425.8	22.7	2,709.2	1,125.5	14,009.5	14.9	12,452.0	16.7	(26.2)	(0.2)	1,557.5	11.1
- Materiales y Suministros	3,594.7	6.6	738.7	191.8	4,141.6	4.4	3,826.2	5.1	(231.5)	(6.4)	315.4	7.6
- Servicios Generales	8,831.1	16.1	1,970.5	933.7	9,867.9	10.5	8,625.8	11.6	205.3	2.3	1,242.1	12.6
Transferencias	688.6	1.3	0.0	516.7	171.9	0.2	80.0	0.1	608.6	88.4	91.9	53.5
- Organismos Autonomos	0.0	0.0	0.0	0.0	0.0	0.0	0.0	0.0	0.0		0.0	
- Subsidios y Apoyos	688.6	1.3	0.0	516.7	171.9	0.2	80.0	0.1	608.6	88.4	91.9	53.5
Inversión Pública	0.0	0.0	3,984.7	0.0	3,984.7	4.2	3,658.0	4.9	(3,658.0)		326.7	8.2
- Bienes Muebles e Inmuebles	0.0	0.0	3,984.7	0.0	3,984.7	4.2	3,658.0	4.9	(3,658.0)		326.7	8.2
- Obra Pública	0.0	0.0	0.0	0.0	0.0	0.0	0.0	0.0	0.0		0.0	
- Inversión Financiera	0.0	0.0	0.0	0.0	0.0	0.0	0.0	0.0	0.0		0.0	
Gasto No Programable	0.0	0.0	38,497.1	0.0	38,497.1	40.9	24,378.0	32.8	(24,378.0)		14,119.1	36.7
Transferencias a Municipios	0.0	0.0	0.0	0.0	0.0	0.0	0.0	0.0	0.0		0.0	
- Participaciones	0.0	0.0	0.0	0.0	0.0	0.0	0.0	0.0	0.0		0.0	
- Aportaciones del Ramo 33	0.0	0.0	0.0	0.0	0.0	0.0	0.0	0.0	0.0		0.0	
- Convenios	0.0	0.0	0.0	0.0	0.0	0.0	0.0	0.0	0.0		0.0	
Deuda Pública	0.0	0.0	38,497.1	0.0	38,497.1	40.9	24,378.0	32.8	(24,378.0)		14,119.1	36.7
- Costo Financiero de la Deuda	0.0	0.0	0.0	0.0	0.0	0.0	0.0	0.0	0.0		0.0	
- Amortizaciones	0.0	0.0	0.0	0.0	0.0	0.0	0.0	0.0	0.0		0.0	
- Pago de Adefas	0.0	0.0	38,497.1	0.0	38,497.1	40.9	24,378.0	32.8	(24,378.0)		14,119.1	36.7
Superávit(+)/ Deficit (-)	0.0		(2,076.2)	(2,076.2)	0.0		(10,116.3)					
% de los Ingresos							(15.7)					

CUENTA PÚBLICA DEL GOBIERNO, ORGANISMOS AUXILIARES Y AUTÓNOMOS DEL ESTADO DE MÉXICO 2017

Tecnológico de Estudios Superiores de Villa Guerrero.						
Estado Analítico de Ingresos						
Del 1 de Enero al 31 de Diciembre de 2017						
(Miles de pesos)						
Rubro de Ingresos	Ingreso					Diferencia
	Estimado	Ampliaciones y Reducciones	Modificado	Devengado	Recaudado	
	(1)	(2)	(3= 1 + 2)	(4)	(5)	
(6= 5 - 1)						
Impuestos			.0			.0
Cuotas y Aportaciones de Seguridad Social			.0			.0
Contribuciones de Mejoras			.0			.0
Derechos			.0			.0
Productos	.0	.0	.0	.0	735.3	735.3
Corriente			.0		735.3	735.3
Capital			.0			.0
Aprovechamientos	.0	.0	.0	.0	.0	.0
Corriente			.0			.0
Capital			.0			.0
Ingresos por Ventas de Bienes y Servicios	5,067.0	-5,067.0	.0			-5,067.0
Participaciones y Aportaciones			.0			.0
Transferencias, Asignaciones, Subsidios y Otras Ayudas	49,720.9	5,861.9	55,582.8	1,149.0	59,363.5	9,642.6
Ingresos Derivados de Financiamientos		38,497.1	38,497.1		3,025.7	3,025.7
Total	54,787.9	39,292.0	94,079.9	1,149.0	63,124.5	8,336.6
				Ingresos excedentes ¹		64,273.5
Estado Analítico de Ingresos por Fuente de Financiamiento	Ingreso					Diferencia
	Estimado	Ampliaciones y Reducciones	Modificado	Devengado	Recaudado	
	(1)	(2)	(3= 1 + 2)	(4)	(5)	
(6= 5 - 1)						
Ingresos del Gobierno	.0	.0	.0	.0	735.3	735.3
Impuestos			.0			.0
Contribuciones de Mejoras			.0			.0
Derechos			.0			.0
Productos	.0	.0	.0	.0	.0	.0
Corriente			.0			.0
Capital			.0			.0
Aprovechamientos	.0	.0	.0	.0	735.3	735.3
Corriente			.0		735.3	735.3
Capital			.0			.0
Participaciones y Aportaciones			.0			.0
Transferencias, Asignaciones, Subsidios y Otras Ayudas			.0			.0
Ingresos de Organismos y Empresas	54,787.9	794.9	55,582.8	1,149.0	59,363.5	4,575.6
Cuotas y Aportaciones de Seguridad Social						.0
Ingresos por Ventas de Bienes y Servicios	5,067.0	-5,067.0	.0			-5,067.0
Transferencias, Asignaciones, Subsidios y Otras Ayudas	49,720.9	5,861.9	55,582.8	1,149.0	59,363.5	9,642.6
Ingresos Derivados de Financiamiento	.0	38,497.1	38,497.1	.0	3,025.7	3,025.7
Ingresos Derivados de Financiamientos		38,497.1	38,497.1		3,025.7	3,025.7
Total	54,787.9	39,292.0	94,079.9	1,149.0	63,124.5	8,336.6
				Ingresos excedentes ¹		8,336.6

TESVG

TECNOLÓGICO DE ESTUDIOS SUPERIORES DE VILLA GUERRERO								
INGRESOS								
(Miles de Pesos)								
INGRESOS	PREVISTO	PRESUPUESTO		2017 TOTAL AUTORIZADO	RECAUDADO	VARIACIÓN		
		ASIGNACIONES Y/O AMPLIACIONES	REDUCCIONES Y/O DISMINUCIONES			IMPORTE	%	
INGRESOS DE GESTIÓN	5,067.0		5,067.0					
Ingresos por Venta de Bienes y Servicios Derechos	5,067.0		5,067.0					
PARTICIPACIONES, APORTACIONES, TRANSFERENCIAS, ASIGNACIONES, SUBSIDIOS Y OTRAS AYUDAS	49,720.9	5,861.9		55,582.8	60,512.5	-4,929.7	-8.9	
Subsidio	49,720.9	5,861.9		55,582.8	60,512.5	-4,929.7	-8.9	
OTROS INGRESOS Y BENEFICIOS		38,497.1		38,497.1	3,761.0	34,736.1	90.2	
Ingresos Financieros					735.3	-735.3		
Pasivos que se generen como Resultado de Erogaciones que se Devenguen en el Ejercicio Fiscal pero que queden Pendientes de Liquidar al Cierre del mismo		38,497.1		38,497.1	416.8	38,080.3	98.9	
Ingresos Diversos					2,608.9	-2,608.9		
T O T A L	54,787.9	44,359.0	5,067.0	94,079.9	64,273.5	29,806.4	31.7	



NOTAS AL PRESUPUESTO DE INGRESOS

INGRESOS

Se previó recaudar ingresos por 54 millones 787.9 miles de pesos, posteriormente se autorizaron ampliaciones y reducciones netas de más por 39 millones 292 mil pesos, lo que determinó un total autorizado de 94 millones 79.9 miles de pesos, de los cuales se lograron recaudar 64 millones 273.5 miles de pesos, por los que se obtuvo una variación por 29 millones 806.4 miles de pesos, lo que representó el 31.7 por ciento respecto al monto autorizado.

INGRESOS DE GESTIÓN

Se previó recaudar 5 millones 67 mil pesos, posteriormente se autorizaron reducciones por la misma cantidad.

PARTICIPACIONES, APORTACIONES, TRANSFERENCIAS, ASIGNACIONES, SUBSIDIOS Y OTRAS AYUDAS

Subsidio

Del importe previsto por 49 millones 720.9 miles de pesos, se autorizaron posteriormente ampliaciones netas de más por 5 millones 861.9 miles de pesos, lo que determinó un total autorizado por 55 millones 582.8 miles de pesos, de los cuales se recaudaron 60 millones 512.5 miles de pesos, obteniendo una variación de 4 millones 929.7 miles de pesos, lo que representó el 8.9 por ciento respecto del monto autorizado.

OTROS INGRESOS Y BENEFICIOS

Se autorizó una ampliación presupuestal para cubrir los pasivos derivados de erogaciones devengadas y pendientes de ejercicios anteriores por 38 millones 497.1 miles de pesos, y se recaudaron 3 millones 761 mil pesos principalmente de donaciones, por lo que se obtuvo una variación de 34 millones 736.1 miles de pesos, lo que representó el 90.2 por ciento respecto al autorizado.

T E S V G

TECNOLÓGICO DE ESTUDIOS SUPERIORES DE VILLA GUERRERO Estado Analítico del Ejercicio del Presupuesto de Egresos Clasificación por Objeto del Gasto (Capítulo y Concepto) Del 1 de Enero al 31 de Diciembre de 2017 (Miles de Pesos)							
Concepto	Egresos					Subejercicio 6 = (3 - 4)	
	Aprobado 1	Ampliaciones/ (Reducciones) 2	Modificado 3 = (1 + 2)	Devengado 4	Pagado 5		
Servicios Personales	41,673.5	-	4,256.8	37,416.7	30.6	33,791.2	37,386.1
Remuneraciones al Personal de Carácter Permanente	25,051.1	-	3,032.0	22,019.1	-	20,365.9	22,019.1
Remuneraciones al Personal de Carácter Transitorio	-	-	-	-	-	-	-
Remuneraciones Adicionales y Especiales	7,198.3	-	465.0	6,733.3	-	5,607.8	6,733.3
Seguridad Social	6,118.6	-	913.2	5,205.4	-	4,817.8	5,205.4
Otras Prestaciones Sociales y Económicas	3,305.5	-	122.9	3,428.4	-	2,999.7	3,428.4
Previsiones	-	-	-	-	-	-	-
Pago de Estímulos a Servidores Públicos	-	30.5	30.5	30.6	-	-	0.1
Materiales y Suministros	3,594.7	-	546.9	4,141.6	-	3,826.1	4,141.6
Materiales de Administración, Emisión de Documentos y Artículos Oficiales	1,212.7	-	43.7	1,169.0	-	1,117.2	1,169.0
Alimentos y Utensilios	4.1	-	8.0	12.1	-	7.9	12.1
Materias Primas y Materiales de Producción y Comercialización	95.6	-	8.8	86.8	-	84.3	86.8
Materiales y Artículos de Construcción y de Reparación	459.6	-	17.6	477.2	-	417.7	477.2
Productos Químicos, Farmacéuticos y de Laboratorio	462.5	-	117.6	580.1	-	548.9	580.1
Combustibles, Lubricantes y Aditivos	742.7	-	-	742.7	-	640.0	742.7
Vestuario, Blancos, Prendas de Protección y Artículos Deportivos	218.5	-	144.5	363.0	-	356.6	363.0
Materiales y Suministros Para Seguridad	-	-	80.0	80.0	-	80.0	80.0
Herramientas, Refacciones y Accesorios Menores	399.0	-	231.7	630.7	-	573.5	630.7
Servicios Generales	8,831.1	-	1,036.8	9,867.9	132.9	8,492.8	9,735.0
Servicios Básicos	1,452.1	-	371.1	1,823.2	-	1,493.1	1,823.2
Servicios de Arrendamiento	37.8	-	207.1	244.9	-	244.3	244.9
Servicios Profesionales, Científicos, Técnicos y Otros Servicios	2,754.9	-	441.1	3,196.0	40.5	2,715.4	3,155.5
Servicios Financieros, Bancarios y Comerciales	415.1	-	5.3	409.8	-	332.7	409.8
Servicios de Instalación, Reparación, Mantenimiento y Conservación	2,125.2	-	59.2	2,184.4	-	2,058.6	2,184.4
Servicios de Comunicación Social y Publicidad	763.3	-	0.3	763.6	-	660.3	763.6
Servicios de Traslado y Viáticos	285.0	-	130.5	154.5	-	52.0	154.5
Servicios Oficiales	78.5	-	5.0	83.5	-	52.2	83.5
Otros Servicios Generales	919.2	-	88.8	1,008.0	92.4	884.2	915.6
Transferencias, Asignaciones, Subsidios y Otras Ayudas	688.6	-	516.7	171.9	-	80.0	171.9
Transferencias Internas y Asignaciones al Sector Público	-	-	-	-	-	-	-
Transferencias al Resto del Sector Público	-	-	-	-	-	-	-
Subsidios y Subvenciones	-	-	-	-	-	-	-
Ayudas Sociales	688.6	-	516.7	171.9	-	80.0	171.9
Pensiones y Jubilaciones	-	-	-	-	-	-	-
Transferencias a Fideicomisos, Mandatos y Otros Análogos	-	-	-	-	-	-	-
Transferencias a la Seguridad Social	-	-	-	-	-	-	-
Donativos	-	-	-	-	-	-	-
Transferencias al Exterior	-	-	-	-	-	-	-
Bienes Muebles, Inmuebles e Intangibles	-	-	3,984.7	3,984.7	-	3,658.1	3,984.7
Mobiliario y Equipo de Administración	-	-	1,384.7	1,384.7	-	1,378.5	1,384.7
Mobiliario y Equipo Educativo y Recreativo	-	-	850.0	850.0	-	797.8	850.0
Equipo e Instrumental Médico y de Laboratorio	-	-	200.0	200.0	-	194.2	200.0
Vehículos y Equipo de Transporte	-	-	550.0	550.0	-	534.6	550.0
Equipo de Defensa y Seguridad	-	-	-	-	-	-	-
Maquinaria, Otros Equipos y Herramientas	-	-	-	-	-	-	-
Activos Biológicos	-	-	-	-	-	-	-
Bienes Inmuebles	-	-	-	-	-	-	-
Activos Intangibles	-	1,000.0	1,000.0	-	-	753.0	1,000.0
Inversión Pública	-	-	-	-	-	-	-
Obra Pública en Bienes de Dominio Público	-	-	-	-	-	-	-
Obra Pública en Bienes Propios	-	-	-	-	-	-	-
Proyectos Productivos y Acciones de Fomento	-	-	-	-	-	-	-
Inversiones Financieras y Otras Provisiones	-	-	-	-	-	-	-
Inversiones Para el Fomento de Actividades Productivas	-	-	-	-	-	-	-
Acciones y Participaciones de Capital	-	-	-	-	-	-	-
Compra de Títulos y Valores	-	-	-	-	-	-	-
Concesión de Préstamos	-	-	-	-	-	-	-
Inversiones en Fideicomisos, Mandatos y Otros Análogos	-	-	-	-	-	-	-
Otras Inversiones Financieras	-	-	-	-	-	-	-
Provisiones para Contingencias y Otras Erogaciones Especiales	-	-	-	-	-	-	-
Participaciones y Aportaciones	-	-	-	-	-	-	-
Participaciones	-	-	-	-	-	-	-
Aportaciones	-	-	-	-	-	-	-
Convenios	-	-	-	-	-	-	-
Deuda Pública	-	-	38,497.1	38,497.1	-	24,378.1	38,497.1
Amortización de la Deuda Pública	-	-	-	-	-	-	-
Intereses de la Deuda Pública	-	-	-	-	-	-	-
Comisiones de la Deuda Pública	-	-	-	-	-	-	-
Gastos de la Deuda Pública	-	-	-	-	-	-	-
Costo por Coberturas	-	-	-	-	-	-	-
Apoyos Financieros	-	-	-	-	-	-	-
Adeudos de Ejercicios Fiscales Anteriores (Adefas)	-	38,497.1	38,497.1	-	-	24,378.1	38,497.1
Total del Gasto	54,787.9	-	39,292.0	94,079.9	163.5	74,226.3	93,916.4

CUENTA PÚBLICA DEL GOBIERNO, ORGANISMOS AUXILIARES Y AUTÓNOMOS DEL ESTADO DE MÉXICO 2017

TECNOLÓGICO DE ESTUDIOS SUPERIORES DE VILLA GUERRERO
Estado Analítico del Ejercicio del Presupuesto de Egresos
Clasificación Económica (por Tipo de Gasto)
Del 1 de Enero al 31 de Diciembre de 2017
(Miles de Pesos)

Concepto	Egresos					Subejercicio
	Aprobado	Ampliaciones/ (Reducciones)	Modificado	Devengado	Pagado	
	1	2	3 = (1 + 2)	4	5	
Gasto Corriente	54,787.9	794.9	55,582.8	163.5	49,848.3	55,419.3
Gasto de Capital			-			-
Amortización de la Deuda y Disminución de Pasivos	-	38,497.1	38,497.1	-	24,378.0	38,497.1
Pensiones y Jubilaciones			-			-
Participaciones			-			-
Total del Gasto	54,787.9	39,292.0	94,079.9	163.5	74,226.3	93,916.4

TECNOLÓGICO DE ESTUDIOS SUPERIORES DE VILLA GUERRERO
Estado Analítico del Ejercicio del Presupuesto de Egresos
Clasificación Administrativa
Del 1 de Enero al 31 de Diciembre de 2017
(Miles de Pesos)

Concepto	Egresos					Subejercicio
	Aprobado	Ampliaciones/ (Reducciones)	Modificado	Devengado	Pagado	
	1	2	3 = (1 + 2)	4	5	
Entidades Paraestatales y Fideicomisos No Empresariales y No Financieros	54,787.9	39,292.0	94,079.9	163.5	74,226.3	93,916.4
Instituciones Públicas de Seguridad Social	-	-	-	-	-	-
Entidades Paraestatales Empresariales No Financieras con Participación Estatal Mayoritaria	-	-	-	-	-	-
Entidades Paraestatales Empresariales Financieras Monetarias con Participación Estatal Mayoritaria	-	-	-	-	-	-
Entidades Paraestatales Empresariales Financieras No Monetarias con Participación Estatal Mayoritaria	-	-	-	-	-	-
Fideicomisos Financieros Públicos con Participación Estatal Mayoritaria	-	-	-	-	-	-
Total del Gasto	54,787.9	39,292.0	94,079.9	163.5	74,226.3	93,916.4

TECNOLÓGICO DE ESTUDIOS SUPERIORES DE VILLA GUERRERO
Estado Analítico del Ejercicio del Presupuesto de Egresos
Clasificación Administrativa
Del 1 de Enero al 31 de Diciembre de 2017
(Miles de Pesos)

Concepto	Egresos					Subejercicio
	Aprobado	Ampliaciones/ (Reducciones)	Modificado	Devengado	Pagado	
	1	2	3 = (1 + 2)	4	5	
205BC00000 Tecnológico de Estudios Superiores de Villa Guerrero.	54,787.9	39,292.0	94,079.9	163.5	74,226.3	93,916.4
Total del Gasto	54,787.9	39,292.0	94,079.9	163.5	74,226.3	93,916.4

TESVG

TECNOLÓGICO DE ESTUDIOS SUPERIORES DE VILLA GUERRERO
Estado Analítico del Ejercicio del Presupuesto de Egresos
Clasificación Administrativa
Del 1 de Enero al 31 de Diciembre de 2017
(Miles de pesos)

Concepto	Egresos					Subejercicio
	Aprobado	Ampliaciones/ (Reducciones)	Modificado	Devengado	Pagado	
	1	2	3 = (1 + 2)	4	5	
Poder Ejecutivo	54,787.9	39,292.0	94,079.9	163.5	74,226.3	93,916.4
Poder Legislativo			-			-
Poder Judicial			-			-
Órganos Autónomos						
Total del Gasto	54,787.9	39,292.0	94,079.9	163.5	74,226.3	93,916.4

TECNOLÓGICO DE ESTUDIOS SUPERIORES DE VILLA GUERRERO
Estado Analítico del Ejercicio del Presupuesto de Egresos
Clasificación Funcional (Finalidad y Función)
Del 1 de Enero al 31 de Diciembre de 2017
(Miles de Pesos)

Concepto	Egresos					Subejercicio
	Aprobado	Ampliaciones/ (Reducciones)	Modificado	Devengado	Pagado	
	1	2	3 = (1 + 2)	4	5	
Gobierno	-	-	-	-	-	-
Legislación						
Justicia						
Coordinación de la Política de Gobierno						
Relaciones Exteriores						
Asuntos Financieros y Hacendarios						
Seguridad Nacional						
Asuntos de Orden Público y de Seguridad Interior						
Otros Servicios Generales						
Desarrollo Social	54,787.9	794.9	55,582.8	163.5	49,848.3	55,419.3
Protección Ambiental						
Vivienda y Servicios a la Comunidad						
Salud						
Recreación, Cultura y Otras Manifestaciones Sociales						
Educación	54,787.9	794.9	55,582.8	163.5	49,848.3	55,419.3
Protección Social						
Otros Asuntos Sociales						
Desarrollo Económico	-	-	-	-	-	-
Asuntos Económicos, Comerciales y Laborales en General						
Agropecuaria, Silvicultura, Pesca y Caza						
Combustibles y Energía						
Minería, Manufacturas y Construcción						
Transporte						
Comunicaciones						
Turismo						
Ciencia, Tecnología e Innovación						
Otras Industrias y Otros Asuntos Económicos						
Otras no Clasificadas en Funciones Anteriores	-	38,497.1	38,497.1	-	24,378.0	38,497.1
Transacciones de la Deuda Pública / Costo Financiero de la Deuda						
Transferencias, Participaciones y Aportaciones entre Diferentes Niveles y Órdenes de Gobierno						
Saneamiento del Sistema Financiero						
Adeudos de Ejercicios Fiscales Anteriores		38,497.1	38,497.1		24,378.0	38,497.1
Total del Gasto	54,787.9	39,292.0	94,079.9	163.5	74,226.3	93,916.4

TECNOLÓGICO DE ESTUDIOS SUPERIORES DE VILLA GUERRERO
Endeudamiento Neto
Del 1 de Enero al 31 de Diciembre de 2017
(Miles de Pesos)

Identificación de Crédito o Instrumento	Contratación/Colocación	Amortización	Endeudamiento Neto
	A	B	C = A - B
Créditos Bancarios			
			-
			-
			-
			-
			-
			-
Total Créditos Bancarios	-	-	-
Otros Instrumentos de Deuda			
			-
			-
			-
			-
			-
Total Otros Instrumentos de Deuda	-	-	-
TOTAL	-	-	-

TECNOLÓGICO DE ESTUDIOS SUPERIORES DE VILLA GUERRERO
Intereses de la Deuda
Del 1 de Enero al 31 de Diciembre de 2017
(Miles de Pesos)

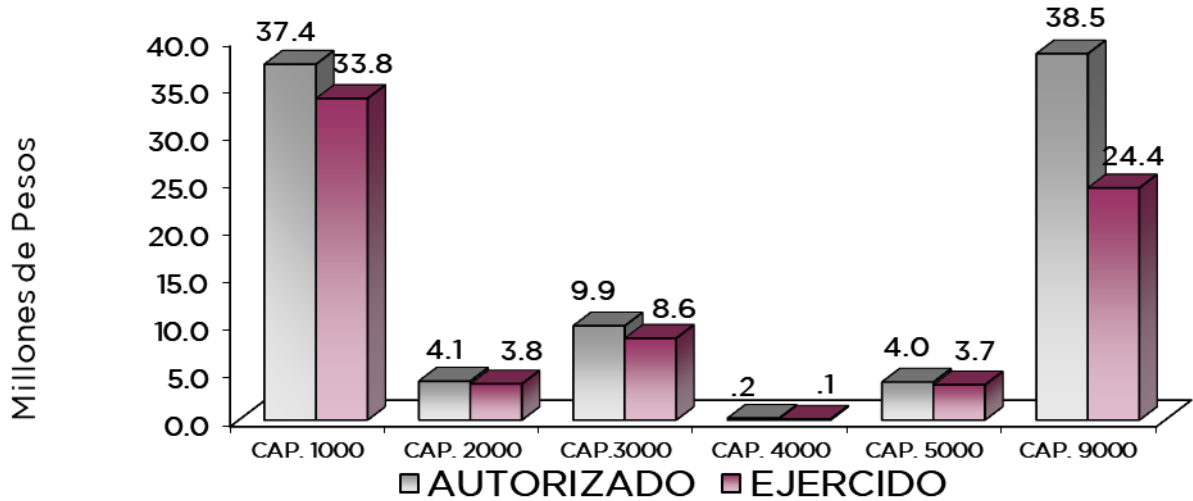
Identificación de Crédito o Instrumento	Devengado	Pagado
Créditos Bancarios		
Total de Intereses de Créditos Bancarios	-	-
Otros Instrumentos de Deuda		
Total de Intereses de Otros Instrumentos de Deuda	-	-
TOTAL	-	-

TESVG

TECNOLÓGICO DE ESTUDIOS SUPERIORES DE VILLA GUERRERO
EGRESOS POR CAPITULO

(Miles de Pesos)

EGRESOS	PRESUPUESTO 2017			TOTAL AUTORIZADO	EJERCIDO	VARIACIÓN	
	PREVISTO	ASIGNACIONES Y/O AMPLIACIONES	REDUCCIONES Y/O DISMINUCIONES			IMPORTE	%
Servicios Personales	41,673.5	1,244.2	5,501.0	37,416.7	33,821.8	3,594.9	9.6
Materiales y Suministros	3,594.7	738.7	191.8	4,141.6	3,826.2	315.4	7.6
Servicios Generales	8,831.1	1,970.5	933.7	9,867.9	8,625.8	1,242.1	12.6
Transferencias, Asignaciones, Subsidios y Otras Ayudas	688.6	0.0	516.7	171.9	80.0	91.9	53.5
Bienes Muebles, Inmuebles e Intangibles	0.0	3,984.7	0.0	3,984.7	3,658.0	326.7	8.2
Deuda Pública	0.0	38,497.1	0.0	38,497.1	24,378.0	14,119.1	36.7
TOTAL	54,787.9	46,435.2	7,143.2	94,079.9	74,389.8	19,690.1	20.9



NOTAS AL PRESUPUESTO DE EGRESOS

EGRESOS

Inicialmente se autorizaron 54 millones 787.9 miles de pesos, posteriormente se dieron ampliaciones y reducciones netos por 46 millones 435 mil pesos, por lo que se determinó un total autorizado de 94 millones 79.9 miles de pesos, de los cuales se ejercieron 74 millones 389.8 miles de pesos, obteniendo un subejercido de 19 millones 690.1 miles de pesos, lo que representó el 20.9 por ciento respecto al total autorizado.

SERVICIOS PERSONALES

En este capítulo se autorizaron inicialmente 41 millones 673.5 miles de pesos, posteriormente ampliaciones y traspasos netos de menos por 4 millones 256.8 miles de pesos, por lo que se tuvo un total autorizado de 37 millones 416.7 miles de pesos, de los cuales se ejercieron 33 millones 821.8 miles de pesos, lo que determinó una variación de 3 millones 594.9 miles de pesos, lo que representó el 9.6 por ciento conforme al total autorizado.

MATERIALES Y SUMINISTROS

En este capítulo se autorizaron inicialmente 3 millones 594.7 miles de pesos, posteriormente ampliaciones y traspasos netos por 546.9 miles de pesos, lo que determinó un total autorizado de 4 millones 141.6 miles de pesos, de los cuales se ejercieron 3 millones 826.2 miles de pesos, obteniendo una variación de 315.4 miles de pesos, lo que representó el 7.6 por ciento respecto del total autorizado.

SERVICIOS GENERALES

En este capítulo se autorizaron inicialmente 8 millones 831.1 miles de pesos, posteriormente ampliaciones y traspasos netos por 1 millón 36.8 miles de pesos, lo que determinó un total autorizado por 9 millones 867.9 miles de pesos, de los cuales se ejercieron 8 millones 625.8 miles de pesos, obteniendo una variación de 1 millón 242.1 miles de pesos, lo que representó el 12.6 por ciento.

TRANSFERENCIAS, ASIGNACIONES, SUBSIDIOS Y OTRAS AYUDAS

En este capítulo se autorizó inicialmente 668.6 miles de pesos, posteriormente reducciones y traspasos netos por 516.7 miles de pesos, lo que determinó un total autorizado de 171.9 miles de pesos, se ejercieron 80 mil pesos, obteniendo una variación de 91.9 miles de pesos, lo que representó el 53.5 por ciento respecto al autorizado inicial.

BIENES MUEBLES, INMUEBLES E INTANGIBLES

En este capítulo se autorizaron ampliaciones y traspasos netos por 3 millones 984.7 miles de pesos, se ejercieron 3 millones 658 mil pesos, obteniendo una variación de 326.7 miles de pesos, lo que representó el 8.2 por ciento respecto al autorizado inicial.

DEUDA PÚBLICA

En este capítulo se autorizó una ampliación por 38 millones 497.1 miles de pesos, de los cuales se ejercieron 24 millones 378 mil pesos, obteniendo una variación de 14 millones 119.1 miles de pesos, lo que representó el 36.7 por ciento respecto al autorizado inicial.

T E S V G

INFORMACIÓN PRESUPUESTAL

TECNOLÓGICO DE ESTUDIOS SUPERIORES DE VILLA GUERRERO
EGRESOS POR OBJETO DEL GASTO

(Miles de Pesos)

CAPÍTULO Y OBJETO DEL GASTO	P R E S U P U E S T O 2 0 1 7					
	PREVISTO	ASIGNACIONES Y/O AMPLIACIONES	REDUCCIONES Y/O DISMINUCIONES	TOTAL AUTORIZADO	EJERCIDO	VARIACIÓN
SERVICIOS PERSONALES	41,673.5	1,244.2	5,501.0	37,416.7	33,821.8	3,594.9
Sueldo Base				22,019.1	20,365.9	1,653.2
Becas para Médicos Residentes	25,051.1	479.2	3,511.2	.0	.0	.0
Prima por Años de Servicio				.0	.0	.0
Prima de Antigüedad				.0	.0	.0
Prima Adicional por Permanencia en el Servicio				.0	.0	.0
Prima Vacacional	1,810.9	126.1	222.4	1,714.6	1,324.8	389.8
Aguinaldo	4,144.4	139.6	448.6	3,835.4	3,393.5	441.9
Vacaciones no Disfrutadas por Finiquito				.0	.0	.0
Prima Dominical				.0	.0	.0
Remuneraciones por Horas Extraordinarias				.0	.0	.0
Compensación por Riesgo Profesional		.0		.0	.0	.0
Compensación por Retabulación				.0	.0	.0
Gratificación	1,243.0	.0	59.9	1,183.1	889.5	293.6
Gratificación por Convenio				.0	.0	.0
Gratificación por Productividad				.0	.0	.0
Estudios Superiores				.0	.0	.0
Aportaciones de Servicio de Salud	2,746.5	.0	358.6	2,387.9	2,255.9	132.0
Aportaciones al Sistema Solidario de Reparto	2,070.4	.0	277.4	1,793.0	1,673.8	119.2
Aportaciones del Sistema de Capitalización Individual	513.4	.0	91.2	422.2	378.5	43.7
Aportaciones para Financiar los Gastos Generales de Administración del ISSEMyM	280.4	.0	54.8	225.6	197.4	28.2
Aportaciones para Riesgo de Trabajo	339.6	1.1	39.3	301.4	284.2	17.2
Seguros y Fianzas	168.3	28.1	121.0	75.4	28.1	47.3
Cuotas para Fondo de Retiro	34.0	.0	.0	34.0	10.8	23.2
Seguro de Separación Individualizado	800.8	.0	.0	800.8	440.3	360.5
Liquidaciones por Indemnizaciones, por Sueldos y Salarios Caidos	.0	303.8	.0	303.8	303.8	.0
Prima por Jubilación				.0	.0	.0
Becas para Hijos de Trabajadores Sindicalizados				.0	.0	.0
Días Cívicos y Económicos				.0	.0	.0
Día del Maestro y del Servidor Público				.0	.0	.0
Otros Gastos Derivados de Convenio	546.7	.0	107.8	438.9	416.2	22.7
Despensa	1,924.0	135.7	208.8	1,850.9	1,828.5	22.4
Reconocimiento a Servidores Públicos	.0	30.6	.0	30.6	30.6	.0
Estímulos por Puntualidad y Asistencia				.0	.0	.0
Recompensas				.0	.0	.0
MATERIALES Y SUMINISTROS	3,594.7	738.7	191.8	4,141.6	3,826.2	315.4
Materiales y Útiles de Oficina	360.5	2.6	.0	363.1	337.9	25.2
Enseres de Oficina	26.6	4.1	.0	30.7	30.7	.0
Material y Útiles de Imprenta y Reproducción				.0	.0	.0
Material de Foto, Cine y Grabación	5.3	.0	.0	5.3	2.6	2.7
Material Estadístico y Geográfico				.0	.0	.0
Materiales y Útiles para el Procesamiento en Equipos y Bienes Informáticos	280.1	4.2	.0	284.3	271.4	12.9
Material de Información	31.9	.0	3.2	28.7	17.8	10.9
Material y Enseres de Limpieza	359.6	1.7	.0	361.3	361.2	.1
Material Didáctico	53.1	.0	53.2	-1.1	.0	-1.1
Material para Identificación y Registro	95.6	.0	.0	95.6	95.6	.0
Productos Alimenticios para Personas	4.1	.0	.0	4.1	.0	4.1
Utensilios para el Servicio de Alimentación	.0	8.0	.0	8.0	8.0	.0
Materias Primas y Materiales de Producción	95.6	2.1	11.9	85.8	83.3	2.5
Productos de Cuero, Piel, Plástico y Hule Adquiridos como Materia Prima	.0	1.1	.0	1.1	1.1	.0
cemento y productos de concreto	.0	.1	.0	.1	.1	.0
cal, yeso y productos de yeso	5.3	.0	.0	5.3	3.0	2.3
madera y productos de madera	.0	.3	.0	.3	.3	.0
vidrio y productos de vidrio	21.2	5.8	.0	27.0	23.9	3.1
material eléctrico y electrónico	248.5	4.2	19.7	233.0	202.8	30.2
artículos metálicos para Construcción	10.3	.5	7.2	3.6	2.8	.8
materias complementarias	15.5	.0	9.8	5.7	.0	5.7
material de señalización	63.7	6.0	26.7	43.1	37.3	5.8
arboles y plantas de ornato	42.5	28.3	6.7	64.1	63.1	1.0
materiales de construcción	31.9	33.6	.0	65.5	60.0	5.5
sustancias químicas	165.0	23.2	.0	188.2	188.2	.0
Estructuras y manufacturas para Construcción	20.7	9.0	.0	29.7	24.4	5.3
plaguicidas, abonos y fertilizantes	63.7	30.0	10.6	83.1	83.0	.1
medicinas y productos farmacéuticos	85.0	32.0	.0	117.0	85.9	31.1
materiales, accesorios y suministros de laboratorio	148.7	23.0	.0	171.7	171.7	.0
otros productos químicos	.0	20.0	.0	20.0	20.0	.0

CUENTA PÚBLICA DEL GOBIERNO, ORGANISMOS AUXILIARES Y AUTÓNOMOS DEL ESTADO DE MÉXICO 2017

CAPÍTULO Y OBJETO DEL GASTO	PRESUPUESTO 2017					
	PREVISTO	ASIGNACIONES Y/O AMPLIACIONES	REDUCCIONES Y/O DISMINUCIONES	TOTAL AUTORIZADO	EJERCIDO	VARIACIÓN
Combustibles, Lubricantes y Aditivos	742.7	.0	.0	742.7	640.0	102.7
Vestuario y Uniformes	92.8	.0	8.9	83.9	83.9	.0
Prendas de Seguridad y Protección Personal	61.9	4.7	.0	66.6	60.4	6.2
Artículos Deportivos	63.7	68.7	.0	132.4	132.4	.0
Blancos y Otros Productos Textiles	.0	80.0	.0	80.0	80.0	.0
Prendas de Protección	.0	80.0	.0	80.0	80.0	.0
Refacciones, Accesorios y Herramientas	95.6	23.3	4.7	114.2	101.9	12.3
Refacciones y Accesorios Menores de Edificios	21.3	113.9	3.9	131.3	125.5	5.8
Refacciones y Accesorios menores de mobiliario y equipo de adm.	.0	1.1	.0	1.1	1.1	.0
Refacciones y Accesorios Menores de Equipo de computo	74.4	75.0	.0	149.4	148.7	.7
Refacciones y Accesorios Menores de equipo instrumental medico	.0	46.9	.0	46.9	46.9	.0
Refacciones y Accesorios Menores de equipo de transporte	74.3	4.6	6.4	72.5	57.0	15.5
articulos para la extincion de incendios	90.6	.0	10.3	80.3	72.2	8.1
Refacciones y Accesorios Menores de maquinaria y otros equ	21.5	.0	3.0	18.5	16.9	1.6
Otros Enseres	21.5	.7	5.6	16.6	3.2	13.4
SERVICIOS GENERALES	8,831.1	1,970.4	933.7	9,867.8	8,625.8	1,242.0
Servicio de Energía Eléctrica	433.9	.0	.0	433.9	351.0	82.9
Gas	31.9	2.0	.0	33.9	22.0	11.9
Servicio de Agua	693.2	69.9	.0	763.1	685.1	78.0
Servicio de Telefonía Convencional	286.9	.0	.0	286.9	134.4	152.5
Servicios de Radiolocalización y Telecomunicación	.0	.0	.0	.0	.0	.0
Servicios de Acceso a Internet	.0	300.0	.0	300.0	300.0	.0
Servicio Postal y Telegráfico	6.3	.2	1.0	5.5	.6	4.9
Arrendamiento de Edificios y Locales	.0	.0	.0	.0	.0	.0
Arrendamiento de Vehiculos	.0	.0	.0	.0	.0	.0
Arrendamiento de Maquinaria y Equipo	37.7	200.0	10.3	227.4	226.9	.5
Arrendamiento de Activos Intangibles	.0	17.4	.0	17.4	17.4	.0
Asesorías Asociadas a Convenios o Acuerdos	89.2	417.6	.0	506.9	438.9	68.0
Servicios Informáticos	123.7	11.2	.0	134.9	105.5	29.4
Capacitación	.0	.0	.0	.0	.0	.0
Servicios de Investigación Científica y Desarrollo	.0	.0	.0	.0	.0	.0
Servicios de Apoyo Administrativo y Fotocopiado	.0	.0	.0	.0	.0	.0
Impresiones de Documentos Oficiales para la Prestación de Servicios Públicos, Identificación, Formatos Administrativos y Fiscal	77.2	51.6	.0	128.8	113.3	15.5
Servicios de Impresión de Documentos Oficiales	116.4	.0	39.4	77.0	48.1	28.9
Servicios de Vigilancia	2,348.4	.0	.0	2,348.4	2,050.2	298.2
Servicios Profesionales	.0	.0	.0	.0	.0	.0
Servicios Bancarios y Financieros	106.1	13.4	18.7	100.8	73.9	26.9
Seguros de Responsabilidad Patrimonial y Fianzas	.0	.0	.0	.0	.0	.0
Seguros y Fianzas	309.0	.0	.0	309.0	258.8	50.2
Fletes y Maniobras	.0	.0	.0	.0	.0	.0
Reparación y Mantenimiento de Inmuebles	710.7	.0	399.9	310.8	249.9	60.9
adaptación de locales, almacenes, bodegas, y edificios	.0	399.9	.0	399.9	399.9	.0
Reparación, Mantenimiento e Instalación de Mobiliario y Equipo de Oficina	66.1	9.3	.0	75.4	65.9	9.5
Reparación, Instalación y Mantenimiento de Bienes Informáticos Microfilmación y Tecnologías de la Información	.0	150.0	.0	150.0	150.0	.0
Reparación y Mantenimiento para Equipo y Redes de Tele y Radio Transmisión	.0	.0	.0	.0	.0	.0
Reparación, Instalación y Mantenimiento de Equipo Médico y de Laboratorio	424.3	185.0	74.5	534.8	534.7	.1
Reparación y Mantenimiento de Vehículos Terrestres, Aéreos y Lacustres	199.9	30.2	19.0	211.1	169.2	41.9
Reparación, Instalación y Mantenimiento de Máquinaria, Equipo Instrumental y Diversos	641.6	.0	222.7	418.9	418.9	.0
Servicios de Lavandería, Limpieza e Higiene	.0	14.8	.0	14.8	10.4	4.4
Servicios de Fumigación	82.6	.0	13.9	68.7	59.8	8.9
Gastos de Publicidad y Propaganda	660.2	.0	.0	660.2	660.0	.2
Publicaciones Oficiales y de Información en General para Difusión	103.1	.3	.0	103.4	.3	103.1
Servicios de Creatividad, Preproducción y Producción de Publicidad, Excepto Internet	.0	.0	.0	.0	.0	.0
Servicios de Fotografía	.0	.0	.0	.0	.0	.0
Servicios de Cine y Grabación	.0	.0	.0	.0	.0	.0
Otros Servicios de Información	.0	.0	.0	.0	.0	.0
Transportación Aérea	31.0	.0	21.5	9.5	.0	9.5
Gastos de Traslado por Vía Terrestre	83.9	.0	38.1	45.8	1.7	44.1
Pasajes Marítimos, Lacustres y Fluviales	.0	.0	.0	.0	.0	.0
Autotransporte	.0	.0	.0	.0	.0	.0
Viáticos en el País	.0	.0	.0	.0	.0	.0
Viáticos en el Extranjero	.0	.0	.0	.0	.0	.0
Gastos de Instalación y Traslado de Menaje	.0	.0	.0	.0	.0	.0
Servicios Integrales de Traslado y Viáticos	.0	.0	.0	.0	.0	.0
Otros Servicios de Traslado y Hospedaje	170.2	.0	70.9	99.3	50.3	49.0
Gastos de Ceremonias Oficiales y de Orden Social	78.5	5.0	.0	83.5	52.2	31.3
Espectáculos Cívicos y Culturales	.0	.0	.0	.0	.0	.0
Congresos y Convenciones	.0	.0	.0	.0	.0	.0
Exposiciones y Ferias	.0	.0	.0	.0	.0	.0
Gastos de Representación	.0	.0	.0	.0	.0	.0
Servicios Funerarios y de Cementerios	.0	.0	.0	.0	.0	.0

TESVG

CAPÍTULO Y OBJETO DEL GASTO	PRESUPUESTO 2017				EJERCIDO	VARIACIÓN
	PREVISTO	ASIGNACIONES Y/O AMPLIACIONES	REDUCCIONES Y/O DISMINUCIONES	TOTAL AUTORIZADO		
Otros Impuestos y Derechos	31.1	27.3	2.7	55.7	36.0	19.7
Impuesto sobre Erogaciones por Remuneraciones al Trabajo Personal	804.3	62.3	.0	866.6	862.0	4.6
Gastos de Servicios Menores	83.7	3.0	1.1	85.6	78.5	7.1
Estudios y Análisis Clínicos				.0		.0
Subcontratación de Servicios con Terceros				.0		.0
TRANSFERENCIAS, ASIGNACIONES, SUBSIDIOS Y OTRAS AYUDAS	688.6	.0	516.7	171.9	80.0	91.9
Gastos Relacionados con Actividades Culturales, Deportivas y de Ayuda Extraordinaria	344.3	.0	258.3	86.0	.0	86.0
Gastos por Servicios de Traslado de Personas	344.3	.0	258.4	85.9	80.0	5.9
Donativos a Instituciones sin Fines de Lucro				.0		.0
Donativos a Entidades Federativas				.0		.0
BIENES MUEBLES, INMUEBLES E INTANGIBLES	.0	3,984.8	.0	3,984.8	3,658.0	326.8
Muebles y Enseres	.0	100.0	.0	100.0	99.8	.2
Muebles, Excepto de Oficina y Estantería				.0		.0
Bienes Informáticos	.0	634.8		634.8	629.9	4.9
Otros Bienes Muebles				.0		.0
Otros Equipos Eléctricos y Electrónicos de Oficina	.0	650.0	.0	650.0	648.7	1.3
Equipo de Foto, Cine y Grabación				.0		.0
Otro Equipo Educativo y Recreativo	.0	850.0	.0	850.0	797.8	52.2
Equipo Médico y de Laboratorio	.0	200.0	.0	200.0	194.2	5.8
Vehículos y Equipo de Transporte Terrestre	.0	550.0	.0	550.0	534.6	15.4
Vehículos y Equipo Auxiliar de Transporte				.0		.0
Maquinaria y Equipo Industrial				.0		.0
Sistemas de Aire Acondicionado, Calefacción y de Refrigeración Industrial y Comercial				.0		.0
Equipo y Aparatos para Comunicación, Telecomunicación y Radio Transmisión				.0		.0
Equipos de Generación Eléctrica, Aparatos y Accesorios Eléctricos				.0		.0
Software	.0 #	1,000.0	.0	1,000.0	753.0	247.0
INVERSIÓN PÚBLICA	.0	.0	.0	.0	.0	.0
Convenios y Aportaciones				.0		.0
Convenios y Aportaciones				.0		.0
Ejecución de Obras por Administración				.0		.0
DEUDA PÚBLICA	.0	38,497.1	.0	38,497.1	24,378.0	14,119.1
Por el Ejercicio Inmediato Anterior				.0		.0
Por Ejercicios Anteriores	.0	38,497.1	.0	38,497.1	24,378.0	14,119.1
T O T A L	54,787.9	46,435.2	7,143.2	94,079.9	74,389.8	19,690.1
	=====	=====	=====	=====	=====	=====



INFORMACIÓN PROGRAMÁTICA



TESVG

TECNOLÓGICO DE ESTUDIOS SUPERIORES DE VILLA GUERRERO
Gasto por Categoría Programática
Del 1 de Enero al 31 de Diciembre de 2017
(Miles de Pesos)

Concepto	Egresos					Subejercicio 6=(3 - 4)
	Aprobado	Ampliaciones/(Reducciones)	Modificado	Devengado	Pagado	
	1	2	3=(1 + 2)	4	5	
Programas	54,787.9	794.9	55,582.8	163.5	49,848.3	55,419.3
Subsidios: Sector Social y Privado o Entidades Federativas y Municipios	54,787.9	794.9	55,582.8	163.5	49,848.3	55,419.3
Sujetos o Reglas de Operación			-			-
Otros Subsidios	54,787.9	794.9	55,582.8	163.5	49,848.3	55,419.3
Desempeño de las Funciones	-	-	-	-	-	-
Prestación de Servicios Públicos			-			-
Provisión de Bienes Públicos			-			-
Planeación, Seguimiento y Evaluación de Políticas Públicas			-			-
Promoción y Fomento			-			-
Regulación y Supervisión			-			-
Funciones de las Fuerzas Armadas (Únicamente Gobierno Federal)			-			-
Específicos			-			-
Proyectos de Inversión			-			-
Administrativos y de Apoyo	-	-	-	-	-	-
Apoyo al Proceso Presupuestario y para Mejorar la Eficiencia Institucional			-			-
Apoyo a la Función Pública y al Mejoramiento de la Gestión			-			-
Operaciones Ajenas			-			-
Compromisos	-	-	-	-	-	-
Obligaciones de Cumplimiento de Resolución Jurisdiccional			-			-
Desastres Naturales			-			-
Obligaciones	-	-	-	-	-	-
Pensiones y Jubilaciones			-			-
Aportaciones a la Seguridad Social			-			-
Aportaciones a Fondos de Estabilización			-			-
Aportaciones a Fondos de Inversión y Reestructura de Pensiones			-			-
Programa de Gasto Federalizado (Gobierno Federal)	-	-	-	-	-	-
Gasto Federalizado			-			-
Participaciones a Entidades Federativas y Municipios			-			-
Costo Financiero, Deuda o Apoyos a Deudores y Ahorradores de la Banca			-			-
Adeudos de Ejercicios Fiscales Anteriores		38,497.1	38,497.1		24,378.0	38,497.1
Total del Gasto	54,787.9	39,292.0	94,079.9	163.5	74,226.3	93,916.4

El Plan de Desarrollo del Estado de México 2011-2017, es un documento que proyecta una visión integral del Estado de México, reconoce la diversidad política, así como el perfil y la vocación económica y social de cada región y municipio, con la finalidad de establecer estrategias de acción que nos permitirán aprovechar las áreas de oportunidad y fomentar el crecimiento de las zonas rurales, urbanas y metropolitanas de la Entidad.

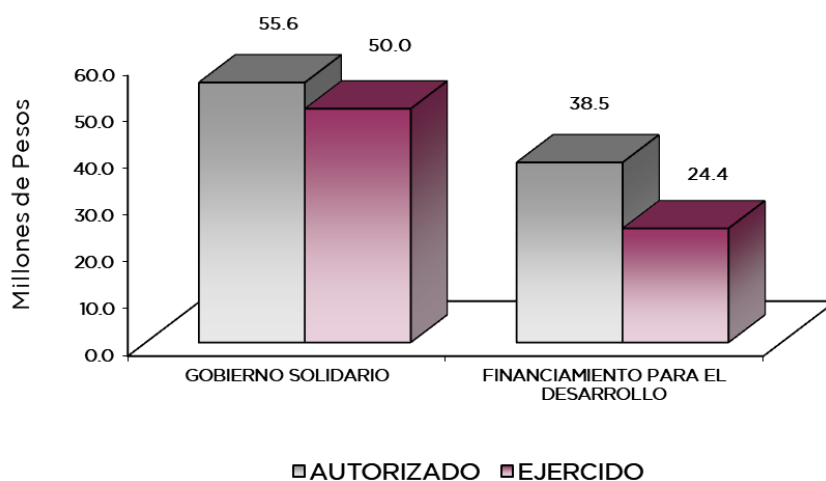
Gobierno Solidario

El Gobierno Estatal se ha planteado como visión ofrecer un elevado nivel de vida y una mayor igualdad de oportunidades, asumiendo su papel como Gobierno Solidario. Para ello, se han establecido objetivos apegados a la realidad de la Entidad, que delinearán la política social durante los próximos años y tendrán un impacto directo en el mejoramiento de las condiciones de desarrollo humano y social de los mexiquenses: Ser reconocido como el Gobierno de la Educación; Combatir la Pobreza; Mejorar la Calidad de la Vida de los Mexiquenses mediante la Transformación Positiva de su Entorno y Alcanzar una Sociedad más igualitaria a través de la atención a grupos en situación de vulnerabilidad.

Financiamiento para el Desarrollo

El Gobierno Estatal requiere de recursos financieros para fomentar el desarrollo. Debido a las metas y objetivos que se han establecido, cada peso que se presupueste debe asignarse y gastarse de manera eficiente. Los recursos deben dirigirse a proyectos que causen el mayor impacto en el bienestar de los mexiquenses.

TECNOLÓGICO DE ESTUDIOS SUPERIORES DE VILLA GUERRERO EGRESOS POR PILAR Y/O EJE TRANSVERSAL (Miles de Pesos)								
PILAR Y/O EJE TRANSVERSAL	PREVISTO	PRESUPUESTO 2017			TOTAL AUTORIZADO	EJERCIDO	VARIACIÓN	
		ASIGNACIONES Y/O AMPLIACIONES	REDUCCIONES Y/O DISMINUCIONES	IMPORTE			%	
Gobierno Solidario	54,787.9	7,938.1	7,143.2	55,582.8	50,011.8	5,571.0	10.0	
Financiamiento para el Desarrollo		38,497.1		38,497.1	24,378.0	14,119.1	36.7	
T O T A L	54,787.9	46,435.2	7,143.2	94,079.9	74,389.8	19,690.1	20.9	



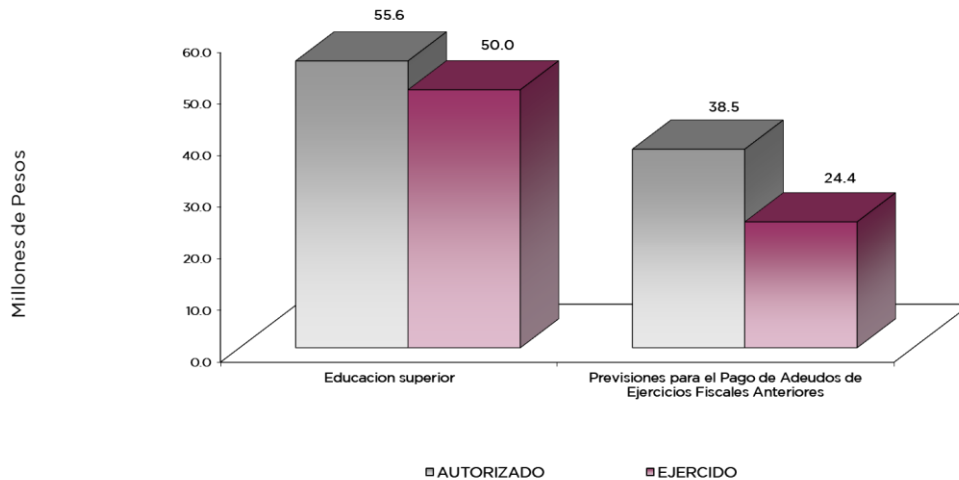
La prospectiva en el Sistema Educativo será consolidar como verdadera balanza de desarrollo social, la educación tecnológica superior, bajo las siguientes consideraciones:

- Ampliar la cobertura de los servicios educativos, especialmente en el nivel medio superior y superior, bajo los criterios de flexibilidad y pertinencia.
- Fortalecer la vinculación entre la educación media superior y superior en sus diversas modalidades, con las necesidades sociales y del aparato productivo de la Entidad.

DESARROLLO SOCIAL

En esta finalidad se avanzará en la Provisión de servicios a la población en materia de Protección Social, Educación, Salud, Vivienda y Servicios a la Comunidad, con lo que se apoyará fundamentalmente la consecución de las Metas Nacionales México Incluyente y México con Educación de Calidad.

TECNOLÓGICO DE ESTUDIOS SUPERIORES DE VILLA GUERRERO							
EGRESOS POR PROGRAMA							
(Miles de Pesos)							
PROGRAMA	PREVISTO	PRESUPUESTO 2017		TOTAL AUTORIZADO	EJERCIDO	VARIACIÓN	
		ASIGNACIONES Y/O AMPLIACIONES	REDUCCIONES Y/O DISMINUCIONES			IMPORTE	%
Educación superior	54,787.9	7,938.1	7,143.2	55,582.8	50,011.8	5,571.0	10.0
Previsiones para el Pago de Adeudos de Ejercicios Fiscales Anteriores		38,497.1		38,497.1	24,378.0	14,119.1	36.7
TOTAL	54,787.9	46,435.2	7,143.2	94,079.9	74,389.8	19,690.1	20.9
	=====	=====	=====	=====	=====	=====	



AVANCE OPERATIVO-PROGRAMÁTICO Y PRESUPUESTAL

GOBIERNO SOLIDARIO

02050301 EDUCACIÓN SUPERIOR

020503010101 EDUCACION SUPERIOR TECNOLÓGICA.

Atender a la matrícula de educación superior tecnológica. Durante el año 2017 se atendió una matrícula de 1 mil 673 alumnos y alumnas distribuidos en las 7 carreras que oferta el Tecnológico, y se programó atender a 1 mil 585 estudiantes, por lo que se alcanzó un 90.4 por ciento contra lo establecido en el proyecto.

Capacitar al personal directivo y administrativo. Con la finalidad de fortalecer el trabajo del Personal Administrativo, se programaron que 75 personas asistieran por lo menos a un curso de capacitación y/o actualización, y conforme transcurrió el año, se cumplió al 100 por ciento esta meta, debido a que asistieron 60 personas a los diferentes cursos realizados en esta institución.

Desarrollar proyectos de investigación. Con la participación de estudiantes y docentes se realizaron 21 proyectos en la institución, dentro de los principales se encuentran; “Satisfacción del Cliente en el Servicio de Laboratorio en el Hospital Bicentenario H. Galeana de Villa Guerrero”, “Los Negocios desde una Perspectiva Globalizada” ellos en la Licenciatura en Administración, referente a la Ingeniería en Industrias Alimentarias se encuentran “Extracción y caracterización de ácido elógico en zarzamora (*Rubus occidentalis*) en diferentes estados de maduración”, “Determinación de compuestos fenólicos y actividad antioxidante en zarzamora (*Rubus occidentalis*) a diferentes estados de maduración”, “Desarrollo de una Botana a base de pepino”, en Ingeniería en Innovación Agrícola Sustentable se encuentran “Actividad antifúngica de cultivares de chile manzano (*Capsicum pubescens*) sobre *fusarium* sp)”, “Biofumigación de suelo para el control de nematodos, utilizando nabo silvestre (*Brassica napus*), en Ingeniería en Sistemas Computacionales está el Proyecto “Plataforma Educativa del TESVG, en Ingeniería Electrónica se encuentra el proyecto “Electrocardiógrafo y detector de anomalías en las señales ECG”, además de otros se da cumplimiento al 105 por ciento en esta meta.

Lograr que los alumnos concluyan sus estudios en el periodo establecido. Para el año 2017 se tenía estimado que 200 alumnos(as) egresaran o finalizaran sus estudios, logrando que concluyeran 252 alumnos(as), alcanzando un porcentaje mayor al 100 por ciento, teniendo el 26 por ciento más de lo programado, por lo tanto, se cumple con lo programado.

Coadyuvar a que los egresados obtengan su título profesional de educación superior. Como parte de la formación profesional de los egresados de esta institución, se ha preocupado de que durante el año egresados realicen el trámite de titulación, programándose para ello que 162 egresados realicen su trámite y obtengan su título, y durante todo el año 2017 lograron titularse 173, superando el cumplimiento en un 6.8 por ciento lo programado en esta meta.

Evaluar al personal docente con la finalidad de encontrar áreas de oportunidad para mejorar su desempeño. Durante los meses de mayo y noviembre de este año, 90 Docentes de esta institución fueron Evaluados, con estas dos etapas de evaluación se cumplió lo programado en un 100 por ciento.

Impulsar el desarrollo de acciones para la rehabilitación y mantenimiento preventivo y correctivo con el propósito de mejorar la calidad de la infraestructura y en caso necesario atender las contingencias que se susciten durante el ejercicio fiscal de acuerdo a las necesidades de la institución. Se llevó a cabo el mantenimiento (pintura y cambio de iluminación) en las fachadas del acceso principal y de la biblioteca, se realizó el cambio de muebles de baños, así como pintura en guarniciones y estacionamiento, con esta medida se cumplió lo programado.

Atender a los alumnos de nuevo ingreso de educación superior tecnológica. Se logró el 113 por ciento en esta meta, debido a que durante el año 2017, se programó atender a 500 alumnos(as) de nuevo ingreso, alcanzando un total de 567 estudiantes, teniendo una diferencia del 13 por ciento.

Capacitar al personal docente. Con la finalidad de fortalecer el trabajo del Personal Académico, se programaron que docentes recibieran y/o asistieran durante el año un curso de capacitación y/o actualización, en este sentido fueron 70 participantes, con ello se cumple al 100 por ciento con lo programado.

Realizar acciones culturales y deportivas. Durante el transcurso del año se llevaron a cabo diversas actividades culturales y deportivas, en donde se tuvo la participación de alumnos(as) de los diferentes programas de estudio de esta institución, así como estudiantes de otras instituciones, destacándose lo siguiente; Participación del Equipo de Fútbol Americano en diversos torneos internos y en la Liga en la Ciudad de México, Estado de México e Hidalgo, también el Equipo de Fútbol de Soccer participó en la Liga de fútbol local, se llevó a cabo talleres de guitarra, baile moderno, teatro ajedrez, pintura dibujo y artes marciales, asimismo se realizaron torneos internos de fútbol, basquetbol y voleibol, se realizó también una carrera atlética y de ciclismo, entre otras actividades, con todo esto se logró el 100 por ciento en esta meta.

Realizar proyectos emprendedores en educación superior tecnológica. Estudiantes de las diferentes carreras que se ofertan en esta institución, participaron con proyectos de emprendedores en el Evento IDEATEC, destacando alguno de ellos como son: Galletas de Frutas y Verduras; Sustech Windows; Aulas Inteligentes; Cargador Solar, Impermeabilizante "House Keeper"; Sistema Integral de Captación de Agua de Lluvia en el TESVG; Base de Composteo de Residuos Vegetales; Ladrillo Ecológico; Casa Bioclimática en Ocoyoacac; Natilla a base de Leche de Soya; Gala's SDC (Software Development Center) Desarrolladora de puntos de venta; Módulo del alumno para la Plataforma de Control Escolar; Cardboard House; Rescate del Parque Recreativo de Santiago Tilapa, etc., y con la participación de los estudiantes con sus proyectos se superó lo programado cumpliéndose esta meta.

Contactar egresados en educación superior tecnológica para identificar las características de su ubicación en el campo laboral, así como la pertinencia de su formación académica. A través de encuestas, llamadas telefónicas, y por medio de redes sociales a través del internet, se contactó a 200 alumnos(as), para dar seguimiento y conocer su ubicación, con estas acciones se logró este objetivo al 100 por ciento, por lo tanto, se cumplió esta meta.

02050601 GESTIÓN DE LAS POLÍTICAS EDUCATIVAS

020506010204 VINCULACIÓN CON EL SECTOR PRODUCTIVO

Firmar nuevos convenios con los sectores público, privado y social. Como parte de las acciones con los sectores públicos, privadas y sociales se desarrolla la vinculación con empresas e instituciones que permitan impulsar los objetivos institucionales, por ello durante el año 2017 el personal directivo del Tecnológico, ha logrado concretar 12 nuevos convenios de colaboración, cumpliéndose al 100 por ciento esta meta.

Integrar alumnos al programa de educación dual. Durante el año 2017, 20 alumnos(as), se encontraban dentro del Programa Educación Dual, terminando 21, teniendo una diferencia del 5 por ciento.

02050602 MODERNIZACIÓN DE LA EDUCACIÓN

0205060020101 FORTALECIMIENTO DE LA CALIDAD EDUCATIVA

Impartir el idioma inglés a los alumnos en educación superior. Preocupados por la enseñanza del idioma Inglés como requisito indispensable, esta institución ha implementado en sus instalaciones el curso del idioma inglés, en donde alumnos de las diferentes carreras cursen este idioma, en este sentido se programaron que 1 mil estudiantes realicen curso de este idioma, alcanzando la cifra de 921 alumnos(as) que lo cursaron durante el año 2017 alcanzando un 92 por ciento de cumplimiento, sin embargo, estamos dentro del 10 por ciento del rango y por esto se cumple esta meta.

020506020104 TECNOLOGÍA APLICADA A LA EDUCACIÓN

Utilizar equipo de cómputo en el proceso de enseñanza-aprendizaje en educación superior. Durante el año 2017 se realizaron acciones de limpieza y actualizaciones al segundo y cuarto trimestre se adquirieron nuevos equipos de cómputo, además se ha llevado a cabo mantenimiento a los equipo en laboratorios y áreas administrativas, dando cumplimiento a esta meta.

020506020105 CONVIVENCIA ESCOLAR SIN VIOLENCIA

Realizar acciones para la prevención de la violencia escolar en educación superior. Con el propósito de la prevención a la violencia entre los alumnos, personal docente y administrativo, se realizaron durante el presente año 12 Acciones, dentro de las cuales se encuentran; este sentido tenemos que con motivo del "Día Naranja para la Eliminación de la Violencia Contra Las Mujeres y Niñas", se solicitó al personal administrativo y docente que portaran una prenda de color anaranjado, los días 25 de cada mes, dando inicio en el mes de enero, el día 25 de febrero se difundió entre los alumnos (50 hombres/50 mujeres) del TESVG, un tríptico con la temática "Bullying", en el mes de marzo se llevó a cabo una conferencia sobre el "Día Internacional de la Mujer", asimismo personal administrativo y alumnos portaron un moño naranja en el "Día Naranja", asimismo en el mes de agosto se impartieron un curso de inducción sobre el tema "Igualdad de Género y Prevención de la Violencia Escolar y en el mes de septiembre se publicaron carteles relativos al "Día de la Paz", con estas y otras actividades se alcanzó a cumplir esta meta.

Realizar acciones de equidad de género en educación superior. Con el propósito de la prevención a la violencia entre los alumnos, personal docente y administrativo, se realizaron 12 eventos con diferentes actividades; principalmente en la distribución de trípticos a toda la comunidad estudiantil de este tecnológico en relación con la "Equidad de Género, impartieron a la comunidad estudiantil cursos propedéuticos relativos a Medios de Comunicación y Género, se presentó la Obra titulada "El Amor en Tiempos de Ébola", además se publicó y se difundió entre la comunidad Tecnológica un Cartel y material impreso alusivo a la Equidad de Género, también se presentó el Periódico Mural alusivo al Día de la Familia y se llevó a cabo el Taller Prevención del Embarazo, asistiendo estudiantes del TESVG, con estas acciones se da cumplimiento a esta meta.

T E S V G

**TECNOLÓGICO DE ESTUDIOS SUPERIORES DE VILLA GUERRERO
AVANCE OPERATIVO - PROGRAMÁTICO Y PRESUPUESTAL**

ENERO - DICIEMBRE DE 2017

						M E T A S			PRESUPUESTO 2017 (Miles de Pesos)					
FIN	FUN	SF	PP	SP	Pr	DESCRIPCIÓN	UNIDAD DE MEDIDA	PROGRA-MADO	ALCAN-ZADO	AVANCE %	AUTORIZADO	EJERCIDO	%	
						GOBIERNO SOLIDARIO								
02	05	03	01				EDUCACIÓN SUPERIOR TECNOLÓGICA							
02	05	03	01	01	01	EDUCACIÓN SUPERIOR TECNOLÓGICA					54,563.50	49,048.70	89.9	
						Atender a la matricula de Educación Superior Tecnológica.	Alumno	1850	1673	90.4				
						Capacitar al Personal Directivo y Administrativo.	Persona	75	75	100				
						Desarrollar Proyectos de Investigación .	Proyecto	20	21	105				
						Lograr que los alumnos concluyan los estudios en el periodo establecido.	Alumno	200	252	126.0				
						Coadyuvar a que los egresados obtengan su título profesional de educación superior .	Alumno	162	173	106.8				
						Evaluar al personal docente con la finalidad de encontrar áreas de oportunidad para mejorar su desempeño.	Docente	90	90	100				
						Rehabilitar y/o proporcionar mantenimiento preventivo y correctivo a los inmuebles con el propósito de mejorar la calidad de la infraestructura física.	Inmueble	3	3	100				
						Atender a los alumnos de nuevo ingreso de educación superior tecnológica.	Alumno	500	567	113				
						Capacitar al personal docente	Persona	70	70	100				
						Realizar Acciones Culturales y Deportivas	Acción	40	40	100				
						Realizar Proyectos Emprendedores en Educación Superior Tecnológica	Proyecto	85	85	100.0				
						Contactar alumnos Egresados de Educación Superior Tecnológica para identificar las características de su ubicación en el campo laboral, así como la pertinencia a su formación académica.	Egresado	200	200	100				
						Ofertar nuevos programas educativos en educación superior tecnológica.	Programa	1	0	0				
						Acreditar nuevos programas educativos	Programa	3	2	67				
						Certificar nuevos procesos	Certificado	3	3	100				
02	05	06	01	02	04	VINCULACIÓN CON EL SECTOR PRODUCTIVO					456.00	456.00	100.0	
						Firmar nuevos Convenios con los Sectores Público, Privado y Social.	Convenio	12	12	100				
						Integrar alumnos al Programa de Educación Dual.	Alumno	20	21	105				
02	05	06	02	01	05	CONVIVENCIA ESCOLAR SIN VIOLENCIA					215.40	159.30	74.0	
						Realizar acciones para la prevención de la violencia escolar en educación superior.	Acción	12	12	100				
						Realizar acciones de equidad de género en educación superior.	Acción	12	12	100				
02	05	06	02	01	04	TECNOLOGÍA APLICADA A LA EDUCACIÓN					132.40	132.40	100.0	
						Utilizar equipo de cómputo en el proceso de enseñanza-aprendizaje en educación superior.	Equipo de cómputo	240	240	100				
02	05	06	02	01	01	FORTALECIMIENTO DE LA CALIDAD EDUCATIVA					215.40	215.40	100.0	
						Utilizar equipo de cómputo en el proceso de enseñanza-aprendizaje en educación superior.	Alumno	1,000	921	92				
04	04	01	01	01	01	PASIVOS DERIVADOS DE EROGACIONES DEVENGADAS Y PENDIENTES DE EJERCICIOS ANTERIORES					38,497.20	24,378.00	63.3	
						Registrar el pago de adeudos de ejercicios fiscales anteriores.	Documento	1	1	100				
T O T A L											94,079.9	74,389.8	79.1	
											=====	=====		



ANEXOS ESTABLECIDOS EN DIFERENTES ORDENAMIENTOS



T E S V G

Relación de Bienes Inmuebles que Componen al Patrimonio
 Cuenta Pública al 31 de Diciembre de 2017
 (Miles de Pesos)

Ente Público: TECNOLÓGICO DE ESTUDIOS SUPERIORES DE VILLA GUERRERO

Código	Descripción de Bienes Inmuebles	* Valor en Libros
	TERRENOS	39,348.6
	EDIFICIOS	58,907.9
	TOTAL	98,256.5

Relación de Bienes Muebles que Componen al Patrimonio
 Cuenta Pública al 31 de Diciembre de 2017
 (Miles de Pesos)

Ente Público: TECNOLÓGICO DE ESTUDIOS SUPERIORES DE VILLA GUERRERO

Código	Descripción de Bienes Muebles	Valor en Libros
	MOBILIARIO Y EQUIPO	35,441.4
	EQUIPO DE COMPUTO	1,832.3
	MOBILIARIO Y EQUIPO DE LABORATORIO	8,088.6
	EQUIPO DE TRANSPORTE	4,248.4
	MAQUINARIA Y EQUIPO AGROPECUARIO	67.4
	EQUIPO DE SONIDO	80.9
	EQUIPOS DIDACTICOS	1,253.5
	MOBILIARIO Y EQUIPO DE CAFETERIA	126.5
	EQUIPO DE DEFENSA Y SEGURIDAD	1,507.3
	OTROS BIENES MUEBLES	2,024.1
	T O T A L	54,670.4

TECNOLÓGICO DE ESTUDIOS SUPERIORES DE VILLA GUERRERO
 Cuenta Pública al 31 de Diciembre de 2017
 Relación de Cuentas Bancarias Productivas Específicas

Fondo, Programa o Convenio	Datos de la Cuenta Bancaria	
	Institución Bancaria	Número de Cuentas *
SUBSIDIO ESTATAL Y PROPIOS	BANORTE	974
SUBSIDIO FEDERAL	BBVA BANCOMER	763

FORMATOS PARA EL CUMPLIMIENTO DE LA LEY DE DISCIPLINA FINANCIERA PARA LAS ENTIDADES FEDERATIVAS Y LOS MUNICIPIOS



T E S V G

Formato 1 Estado de Situación Financiera Detallado - LDF

TECNOLÓGICO DE ESTUDIOS SUPERIORES DE VILLA GUERRERO					
Estado de Situación Financiera Detallado					
Al 31 de diciembre de 2017 y 2016					
(CIFRAS EN MILES DE PESOS)					
Concepto	2017	2016	Concepto	2017	2016
ACTIVO			PASIVO		
Activo Circulante			Activo Circulante		
a. Efectivo y Equivalentes (a=a1+a2+a3+a4+a5+a6+a7)	26,831.6	51,725.2	a. Cuentas por Pagar a Corto Plazo (a=a1+a2+a3+a4+a5+a6+a7+a8+a9)	14,652.6	38,613.8
a1) Efectivo	9.4	0.0	a1) Servicios Personales por Pagar a Corto Plazo		0.0
a2) Bancos/Tesorería	26,822.2	23,725.2	a2) Proveedores por Pagar a Corto Plazo	14,276.3	38,497.2
a3) Bancos/Depositos y Otros	0.0	0.0	a3) Contratistas por Obras Públicas por Pagar a Corto Plazo		0.0
a4) Inversiones Temporales (Hasta 3 Meses)	0.0	28,000.0	a4) Participaciones y Aportaciones por Pagar a Corto Plazo		0.0
a5) Fondos con Afectación Específica	0.0	0.0	a5) Transferencias Otorgadas por Pagar a Corto Plazo		0.0
a6) Depósitos de Fondos de Terceros en Garantía y/o Administración	0.0	0.0	a6) Intereses, Comisiones y Otros Gastos de la Deuda Pública por Pagar a Corto Plazo		0.0
a7) Otros Efectivos y Equivalentes	0.0	0.0	a7) Retenciones y Contribuciones por Pagar a Corto Plazo	253.3	0.0
b. Derechos a Recibir Efectivo o Equivalentes (b=b1+b2+b3+b4+b5+b6+b7)	2,467.3	2,089.5	a8) Devoluciones de la Ley de Ingresos por Pagar a Corto Plazo		0.0
b1) Inversiones Financieras de Corto Plazo	0.0	0.0	a9) Otras Cuentas por Pagar a Corto Plazo	123.0	186.6
b2) Cuentas por Cobrar a Corto Plazo	2,464.3	1,972.9	b. Documentos por Pagar a Corto Plazo (b=b1+b2+b3)	0.0	0.0
b3) Deudores Diversos por Cobrar a Corto Plazo	3.0	186.6	b1) Documentos Comerciales por Pagar a Corto Plazo		0.0
b4) Ingresos por Recuperar a Corto Plazo	0.0	0.0	b2) Documentos con Contratistas por Obras Públicas por Pagar a Corto Plazo		0.0
b5) Deudores por Anticipos de la Tesorería a Corto Plazo	0.0	0.0	b3) Otros Documentos por Pagar a Corto Plazo		0.0
b6) Préstamos Otorgados a Corto Plazo	0.0	0.0	c. Porción a Corto Plazo de la Deuda Pública (c=c1+c2)	0.0	0.0
b7) Otros Derechos a Recibir Efectivo o Equivalentes a Corto Plazo	0.0	0.0	c1) Porción a Corto Plazo de la Deuda Pública		0.0
c. Derechos a Recibir Bienes o Servicios (c=c1+c2+c3+c4+c5)	14,173.2	38,362.4	c2) Porción a Corto Plazo de Arrendamiento Financiero		0.0
c1) Anticipo a Proveedores por Adquisición de Bienes y Prestación de Servicios a Corto Plazo	14,173.2	0.0	d) Títulos y Valores a Corto Plazo		0.0
c2) Anticipo a Proveedores por Adquisición de Bienes Inmuebles y Muebles a Corto Plazo	0.0	0.0	e. Pasivos Diferidos a Corto Plazo (e=e1+e2+e3)	0.0	0.0
c3) Anticipo a Proveedores por Adquisición de Bienes Intangibles a Corto Plazo	0.0	0.0	e1) Ingresos Cobrados por Adelantado a Corto Plazo		0.0
c4) Anticipo a Contratistas por Obras Públicas a Corto Plazo	0.0	38,362.4	e2) Intereses Cobrados por Adelantado a Corto Plazo		0.0
c5) Otros Derechos a Recibir Bienes o Servicios a Corto Plazo	0.0	0.0	e3) Otros Pasivos Diferidos a Corto Plazo		0.0
d. Inventarios (d=d1+d2+d3+d4+d5)	0.0	0.0	f. Fondos y Bienes de Terceros en Garantía y/o Administración a Corto Plazo (f=f1+f2+f3+f4+f5+f6)	0.0	0.0
d1) Inventario de Mercancías para Venta	0.0	0.0	f1) Fondos en Garantía a Corto Plazo		0.0
d2) Inventario de Mercancías Terminadas	0.0	0.0	f2) Fondos en Administración a Corto Plazo		0.0
d3) Inventario de Materias Primas, Materiales y Suministros en Proceso de Elaboración	0.0	0.0	f3) Fondos Contingentes a Corto Plazo		0.0
d4) Inventario de Materias Primas, Materiales y Suministros para Producción	0.0	0.0	f4) Fondos de Fideicomisos, Mandatos y Contratos Análogos a Corto Plazo		0.0
d5) Bienes en Tránsito	0.0	0.0	f5) Otros Fondos de Terceros en Garantía y/o Administración a Corto Plazo		0.0
e. Almacenes	0.0	0.0	f6) Valores y Bienes en Garantía a Corto Plazo		0.0
f. Estimación por Pérdida o Deterioro de Activos Circulantes (f=f1+f2)	0.0	0.0	g. Provisiones a Corto Plazo (g=g1+g2+g3)	0.0	0.0
f1) Estimación para Cuentas Incobrables por Derechos a Recibir Efectivo o Equivalentes	0.0	0.0	g1) Provisión para Demandas y Juicios a Corto Plazo		0.0
f2) Estimación por Deterioro de Inventarios	0.0	0.0	g2) Provisión para Contingencias a Corto Plazo		0.0
g. Otros Activos Circulantes (g=g1+g2+g3+g4)	0.0	0.0	g3) Otras Provisiones a Corto Plazo		0.0
g1) Valores en Garantía	0.0	0.0	h. Otros Pasivos a Corto Plazo (h=h1+h2+h3)	0.0	0.0
g2) Bienes en Garantía (Excluye Depósitos de Fondos)	0.0	0.0	h1) Ingresos por Clasificar		0.0
g3) Bienes Derivados de Embargos, Decomisos, Aseguramientos y Dación en Pago	0.0	0.0	h2) Recaudación por Participar		0.0
g4) Adquisición con Fondos de Terceros	0.0	0.0	h3) Otros Pasivos Circulantes		0.0
IA. Total de Activos Circulantes (IA = a + b + c + d + e + f + g)	43,472.1	92,177.1	IIA. Total de Pasivos Circulantes (IIA = a + b + c + d + e + f + g + h)	14,652.6	38,613.8
Activo No Circulante			Pasivo No Circulante		
a. Inversiones Financieras a Largo Plazo	0.0	0.0	a. Cuentas por Pagar a Largo Plazo		0.0
b. Derechos a Recibir Efectivo o Equivalentes a Largo Plazo	0.0	0.0	b. Documentos por Pagar a Largo Plazo		0.0
c. Bienes Inmuebles, Infraestructura y Construcciones en Proceso	98,256.4	74,067.3	c. Deuda Pública a Largo Plazo		0.0
d. Bienes Muebles	54,670.4	48,888.9	d. Pasivos Diferidos a Largo Plazo		0.0
e. Activos Intangibles	0.0	0.0	e. Fondos y Bienes de Terceros en Garantía y/o Administración a Largo Plazo		0.0
f. Depreciación, Deterioro y Amortización Acumulada de Bienes	-35,068.3	-30,169.9	f. Provisiones a Largo Plazo		0.0
g. Activos Diferidos	0.0	0.0	IIIB. Total de Pasivos No Circulantes (IIIB = a + b + c + d + e + f)	0.0	0.0
h. Estimación por Pérdida o Deterioro de Activos no Circulantes	0.0	0.0	II. Total del Pasivo (II = IIA + IIIB)	14,652.6	38,613.8
i. Otros Activos no Circulantes	0.0	0.0	HACIENDA PÚBLICA/PATRIMONIO		
IB. Total de Activos No Circulantes (IB = a + b + c + d + e + f + g + h + i)	117,858.5	92,786.3	IIIA. Hacienda Pública/Patrimonio Contribuido (IIIA = a + b + c)	15,166.2	15,166.2
I. Total del Activo (I = IA + IB)	161,330.6	184,963.4	a. Aportaciones	15,166.2	15,166.2
			b. Donaciones de Capital		0.0
			c. Actualización de la Hacienda Pública/Patrimonio		0.0
			IIIB. Hacienda Pública/Patrimonio Generado (IIIB = a + b + c + d + e)	131,511.8	131,183.4
			a. Resultados del Ejercicio (Ahorro/ Desahorro)	328.4	6,822.2
			b. Resultados de Ejercicios Anteriores	124,539.3	117,717.1
			c. Revaluos	6,644.1	6,644.1
			d. Reservas		0.0
			e. Rectificaciones de Resultados de Ejercicios Anteriores		0.0
			IIIC. Exceso o Insuficiencia en la Actualización de la Hacienda Pública/Patrimonio (IIIC=a+b)	0.0	0.0
			a. Resultado por Posición Monetaria		0.0
			b. Resultado por Tenencia de Activos no Monetarios		0.0
			III. Total Hacienda Pública/Patrimonio (III = IIIA + IIIB + IIIC)	146,678.0	146,349.6
			IV. Total del Pasivo y Hacienda Pública/Patrimonio (IV = II + III)	161,330.6	184,963.4

CUENTA PÚBLICA DEL GOBIERNO, ORGANISMOS AUXILIARES Y AUTÓNOMOS DEL ESTADO DE MÉXICO 2017

Formato 2 Informe Analítico de la Deuda Pública y Otros Pasivos - LDF

TECNOLÓGICO DE ESTUDIOS SUPERIORES DE VILLA GUERRERO
Informe Analítico de la Deuda Pública y Otros Pasivos
Al 31 de Diciembre de 2016 y 2017

Denominación de la Deuda Pública y Otros Pasivos (c)	Saldo al 31 de diciembre de 2016 (d)	Disposiciones del Periodo (e)	Amortizaciones del Periodo (f)	Revaluaciones, Reclasificaciones y Otros Ajustes (g)	Saldo Final del Periodo (h) h=d+e-f+g	Pago de Intereses del Periodo (i)	Pago de Comisiones y demás Costos Asociados Durante el Periodo (j)
1. Deuda Pública (1=A+B)	0.0	0.0	0.0	0.0	0.0	0.0	
A. Corto Plazo (A=a1+a2+a3)	0.0	0.0	0.0	0.0	0.0	0.0	
a1) Instituciones de Crédito						0.0	
a2) Títulos y Valores						0.0	
a3) Arrendamientos Financieros						0.0	
B. Largo Plazo (B=b1+b2+b3)	0.0	0.0	0.0	0.0	0.0	0.0	
b1) Instituciones de Crédito						0.0	
b2) Títulos y Valores						0.0	
b3) Arrendamientos Financieros						0.0	
2. Otros Pasivos	38,613.8					14,652.6	
3. Total de la Deuda Pública y Otros Pasivos (3=1+2)	38,613.8	0.0	0.0	0.0	14,652.6		
4. Deuda Contingente 1 (informativo)	0.0	0.0	0.0	0.0	0.0	0.0	
A. Deuda Contingente 1						0.0	
B. Deuda Contingente 2						0.0	
C. Deuda Contingente XX						0.0	
5. Valor de Instrumentos Bono Cupón Cero 2 (Informativo)	0.0	0.0	0.0	0.0	0.0	0.0	
A. Instrumento Bono Cupón Cero 1						0.0	
B. Instrumento Bono Cupón Cero 2						0.0	
C. Instrumento Bono Cupón Cero XX						0.0	

1 Se refiere a cualquier Financiamiento sin fuente o garantía de pago definida, que sea asumida de manera solidaria o subsidiaria por las Entidades Federativas con sus Municipios, organismos descentralizados y empresas de participación estatal mayoritaria y fideicomisos, locales o municipales, y por los Municipios con sus respectivos organismos descentralizados y empresas de participación municipal mayoritaria.

2 Se refiere al valor del Bono Cupón Cero que respalda el pago de los créditos asociados al mismo (Activo).

Obligaciones a Corto Plazo (k)	Monto Contratado (l)	Plazo Pactado (m)	Tasa de Interés (n)	Comisiones y Costos Relacionados (o)	Tasa Efectiva (p)
6. Obligaciones a Corto Plazo (Informativo)	NO APLICA				
A. Crédito 1					
B. Crédito 2					
C. Crédito XX					

TESVG

Formato 3 Informe Analítico de Obligaciones Diferentes de Financiamientos - LDF

TECNOLÓGICO DE ESTUDIOS SUPERIORES DE VILLA GUERRERO Informe Analítico de Obligaciones Diferentes de Financiamientos Al 31 de Diciembre de 2017 (MILES DE PESOS)										
Denominación de las Obligaciones Diferentes de Financiamiento (c)	Fecha del Contrato (d)	Fecha de Inicio de Operación del Proyecto (e)	Fecha de Vencimiento (f)	Monto de la Inversión Pactado (g)	Plazo Pactado (h)	Monto Promedio Mensual del Pago de la Contraprestación (i)	Monto Promedio Mensual del Pago de la Contraprestación Correspondiente al Pago de Inversión (j)	Monto Pagado de la Inversión al XX de XXXX de 20XX (k)	Monto Pagado de la Inversión Actualizado al XX de XXXX de 20XX (l)	Saldo Pendiente por Pagar de la Inversión al XX de XXXX de 20XX (m = g - l)
A. Asociaciones Público Privadas (APP's) (A=a+b+c+d)				0.0		0.0	0.0			0.0
a) APP 1										0.0
b) APP 2										0.0
c) APP 3										0.0
d) APP XX										0.0
B. Otros Instrumentos (B=a+b+c+d)				0.0		0.0	0.0			0.0
a) Otro Instrumento 1										0.0
b) Otro Instrumento 2										0.0
c) Otro Instrumento 3										0.0
d) Otro Instrumento XX										0.0
C. Total de Obligaciones Diferentes de Financiamiento (C=A+B)				0.0		0.0	0.0			0.0

Formato 4 Balance Presupuestario - LDF

TECNOLÓGICO DE ESTUDIOS SUPERIORES DE VILLA GUERRERO
Balance Presupuestario
Del 1 de Enero al 31 de Diciembre de 2017
(Miles de Pesos)

Concepto	Estimado / Aprobado	Devengado	Recaudado / Pagado
A. Ingresos Totales (A = A1+A2+A3)	54,787.9	65,007.6	63,858.6
A1. Ingresos de Libre Disposición	54,787.9	60,512.4	59,363.4
A2. Transferencias Federales Etiquetadas		4,495.2	4,495.2
A3. Financiamiento Neto			
B. Egresos Presupuestarios¹ (B = B1+B2)	54,787.9	74,226.3	74,389.8
B1. Gasto No Etiquetado (sin incluir Amortización de la Deuda Pública)	54,787.9	74,226.3	74,389.8
B2. Gasto Etiquetado (sin incluir Amortización de la Deuda Pública)			
C. Remanentes del Ejercicio Anterior (C = C1 + C2)		0.0	0.0
C1. Remanentes de Ingresos de Libre Disposición Aplicados en el Período			
C2. Remanentes de Transferencias Federales Etiquetadas Aplicados en el Período			
I. Balance Presupuestario (I = A - B + C)	0.0	-9,218.7	-10,531.2
II. Balance Presupuestario sin Financiamiento Neto (II = I - A3)	0.0	-13,713.9	-15,026.4
III. Balance Presupuestario sin Financiamiento Neto y sin Remanentes del Ejercicio Anterior (III = II - C)	0.0	-13,713.9	-15,026.4

Concepto	Aprobado	Devengado	Pagado
E. Intereses, Comisiones y Gastos de la Deuda (E = E1+E2)	0.0	0.0	0.0
E1. Intereses, Comisiones y Gastos de la Deuda con Gasto No Etiquetado			
E2. Intereses, Comisiones y Gastos de la Deuda con Gasto Etiquetado			
IV. Balance Primario (IV = III + E)	0.0	-13,713.9	-15,026.4

Concepto	Estimado/ Aprobado	Devengado	Recaudado / Pagado
F. Financiamiento (F = F1 + F2)	0.0	0.0	0.0
F1. Financiamiento con Fuente de Pago de Ingresos de Libre Disposición			
F2. Financiamiento con Fuente de Pago de Transferencias Federales Etiquetadas			
G. Amortización de la Deuda (G = G1 + G2)	0.0	0.0	0.0
G1. Amortización de la Deuda Pública con Gasto No Etiquetado			
G2. Amortización de la Deuda Pública con Gasto Etiquetado			
A3. Financiamiento Neto (A3 = F - G)	0.0	0.0	0.0

Concepto	Estimado/ Aprobado	Devengado	Recaudado / Pagado
A1. Ingresos de Libre Disposición	54,787.9	60,512.4	59,363.4
A3.1 Financiamiento Neto con Fuente de Pago de Ingresos de Libre Disposición (A3.1 = F1 - G1)	0.0	4,495.2	4,495.2
F1. Financiamiento con Fuente de Pago de Ingresos de Libre Disposición		4,495.2	4,495.2
G1. Amortización de la Deuda Pública con Gasto No Etiquetado			
B1. Gasto No Etiquetado (sin incluir Amortización de la Deuda Pública)	54,787.9	74,389.8	74,226.3
C1. Remanentes de Ingresos de Libre Disposición Aplicados en el Período			
V. Balance Presupuestario de Recursos Disponibles (V = A1 + A3.1 - B1 + C1)	0.0	-9,382.2	-10,367.7
VI. Balance Presupuestario de Recursos Disponibles sin Financiamiento Neto (VI = V - A3.1)	0.0	-13,877.4	-14,862.9

Concepto	Estimado/ Aprobado	Devengado	Recaudado / Pagado
A2. Transferencias Federales Etiquetadas			
A3.2 Financiamiento Neto con Fuente de Pago de Transferencias Federales Etiquetadas (A3.2 = F2 - G2)	0.0	0.0	0.0
F2. Financiamiento con Fuente de Pago de Transferencias Federales Etiquetadas			
G2. Amortización de la Deuda Pública con Gasto Etiquetado			
B2. Gasto Etiquetado (sin incluir Amortización de la Deuda Pública)			
C2. Remanentes de Transferencias Federales Etiquetadas Aplicados en el Período			
VII. Balance Presupuestario de Recursos Etiquetados (VII = A2 + A3.2 - B2 + C2)	0.0	0.0	0.0
VIII. Balance Presupuestario de Recursos Etiquetados sin Financiamiento Neto (VIII = VII - A3.2)	0.0	0.0	0.0

TESVG

Formato 5 Estado Analítico de Ingresos Detallado

TECNOLÓGICO DE ESTUDIOS SUPERIORES DE VILLA GUERRERO						
Estado Analítico de Ingresos Detallado - LDF						
Del 1 de Enero al 31 de Diciembre de 2017						
(MILES DE PESOS)						
Concepto	Ingreso					Diferencia
	Estimado	Ampliaciones/ (Reducciones)	Modificado	Devengado	Recaudado	
Ingresos de Libre Disposición						
A. Impuestos				0.0		0.0
B. Cuotas y Aportaciones de Seguridad Social				0.0		0.0
C. Contribuciones de Mejoras				0.0		0.0
D. Derechos				0.0		0.0
E. Productos				0.0		0.0
F. Aprovechamientos				0.0		0.0
G. Ingresos por Ventas de Bienes y Servicios	5,067.0	-5,067.0		0.0		0.0
H. Participaciones	0.0	0.0	0.0	0.0	0.0	0.0
(H=h1+h2+h3+h4+h5+h6+h7+h8+h9+h10+h11)						
h1) Fondo General de Participaciones				0.0		0.0
h2) Fondo de Fomento Municipal				0.0		0.0
h3) Fondo de Fiscalización y Recaudación				0.0		0.0
h4) Fondo de Compensación				0.0		0.0
h5) Fondo de Extracción de Hidrocarburos				0.0		0.0
h6) Impuesto Especial Sobre Producción y Servicios				0.0		0.0
h7) 0.36% de la Recaudación Federal Participable				0.0		0.0
h8) 3.17% Sobre Extracción de Petróleo				0.0		0.0
h9) Gasolinas y Diésel				0.0		0.0
h10) Fondo del Impuesto Sobre la Renta				0.0		0.0
h11) Fondo de Estabilización de los Ingresos de las Entidades Federativas				0.0		0.0
I. Incentivos Derivados de la Colaboración Fiscal (I=i1+i2+i3+i4+i5)	0.0	0.0	0.0	0.0	0.0	0.0
i1) Tenencia o Uso de Vehículos				0.0		0.0
i2) Fondo de Compensación ISAN				0.0		0.0
i3) Impuesto Sobre Automóviles Nuevos				0.0		0.0
i4) Fondo de Compensación de Repecos-Intermedios				0.0		0.0
i5) Otros Incentivos Económicos				0.0		0.0
J. Transferencias	49,720.9	5,861.9	50,515.8	60,512.4	59,363.4	-9,996.6
K. Convenios	0.0	0.0	0.0	0.0	0.0	0.0
k1) Otros Convenios y Subsidios						
L. Otros Ingresos de Libre Disposición (L=l1+l2)	0.0	38,497.1	-38,497.1	4,495.2	4,495.2	-42,992.3
l1) Participaciones en Ingresos Locales			0.0			0.0
l2) Otros Ingresos de Libre Disposición		38,497.1	-38,497.1	4,495.2	4,495.2	-42,992.3
I. Total de Ingresos de Libre Disposición (I=A+B+C+D+E+F+G+H+I+J+K+L)	54,787.9	39,292.0	94,079.9	65,007.6	63,858.6	29,072.3
Ingresos Excedentes de Ingresos de Libre Disposición						
Transferencias Federales Etiquetadas						
A. Aportaciones (A=a1+a2+a3+a4+a5+a6+a7+a8)	0.0	0.0	0.0	0.0	0.0	0.0
a1) Fondo de Aportaciones para la Nómina Educativa y Gasto Operativo				0.0		0.0
a2) Fondo de Aportaciones para los Servicios de Salud				0.0		0.0
a3) Fondo de Aportaciones para la Infraestructura Social				0.0		0.0
a4) Fondo de Aportaciones para el Fortalecimiento de los Municipios y de las Demarcaciones Territoriales del Distrito Federal				0.0		0.0
a5) Fondo de Aportaciones Múltiples				0.0		0.0
a6) Fondo de Aportaciones para la Educación Tecnológica y de Adultos				0.0		0.0
a7) Fondo de Aportaciones para la Seguridad Pública de los Estados y del Distrito Federal				0.0		0.0
a8) Fondo de Aportaciones para el Fortalecimiento de las Entidades Federativas				0.0		0.0
B. Convenios (B=b1+b2+b3+b4)	0.0	0.0	0.0	0.0	0.0	0.0
b1) Convenios de Protección Social en Salud				0.0		0.0
b2) Convenios de Descentralización				0.0		0.0
b3) Convenios de Reasignación				0.0		0.0
b4) Otros Convenios y Subsidios				0.0		0.0
C. Fondos Distintos de Aportaciones (C=c1+c2)	0.0	0.0	0.0	0.0	0.0	0.0
c1) Fondo para Entidades Federativas y Municipios Productores de Hidrocarburos				0.0		0.0
c2) Fondo M Inero				0.0		0.0
D. Transferencias, Subsidios y Subvenciones, y Pensiones y Jubilaciones				0.0		0.0
E. Otras Transferencias Federales Etiquetadas				0.0		0.0
II. Total de Transferencias Federales Etiquetadas (II = A + B + C + D + E)	0.0	0.0	0.0	0.0	0.0	0.0
III. Ingresos Derivados de Financiamientos (III = A)	0.0	0.0	0.0	0.0	0.0	0.0
A. Ingresos Derivados de Financiamientos				0.0		0.0
IV. Total de Ingresos (IV = I + II + III)	54,787.9	39,292.0	94,079.9	65,007.6	63,858.6	29,072.3
Datos Informativos						
1. Ingresos Derivados de Financiamientos con Fuente de Pago de Ingresos de Libre Disposición				0.0		0.0
2. Ingresos Derivados de Financiamientos con Fuente de Pago de Transferencias Federales Etiquetadas				0.0		0.0
3. Ingresos Derivados de Financiamientos (3 = 1 + 2)	0.0	0.0	0.0	0.0	0.0	0.0

CUENTA PÚBLICA DEL GOBIERNO, ORGANISMOS AUXILIARES Y AUTÓNOMOS DEL ESTADO DE MÉXICO 2017

Formato 6 a) Estado Analítico del Ejercicio del Presupuesto de Egresos Detallado - LDF
(Clasificación por Objeto del Gasto)

TECNOLOGICO DE ESTUDIOS SUPERIORES DE VILLA GUERRERO Estado Analítico del Ejercicio del Presupuesto de Egresos Detallado Clasificación por Objeto del Gasto (Capítulo y Concepto) Del 1 de Enero al 31 de Diciembre de 2017 (MILES DE PESOS)						
Concepto	Egresos					Subejercicio
	Aprobado	Ampliaciones/ (Reducciones)	Modificado	Devengado	Pagado	
I. Gasto No Etiquetado (I=A+B+C+D+E+F+G+H+I)	54,787.9	39,292.0	94,079.9	74,389.7	74,226.3	19,690.2
A. Servicios Personales (A=a1+a2+a3+a4+a5+a6+a7)	41,673.6	-4,256.8	37,416.8	33,821.8	33,791.2	3,595.0
a1) Remuneraciones al Personal de Carácter Permanente	25,051.1	-3,032.0	22,019.1	20,365.9	20,365.9	1,653.2
a2) Remuneraciones al Personal de Carácter Transitorio			0.0	0.0		0.0
a3) Remuneraciones Adicionales y Especiales	7,988.3	-465.1	6,733.2	5,607.8	5,607.8	1,254.4
a4) Seguridad Social	6,188.7	-93.2	5,205.5	4,817.8	4,817.8	387.7
a5) Otras Prestaciones Sociales y Económicas	3,305.5	122.9	3,428.4	2,999.7	2,999.7	428.7
a6) Previsiones			0.0	0.0		0.0
a7) Pago de Estímulos a Servidores Públicos	0.0	30.6	30.6	30.6	0.0	0.0
B. Materiales y Suministros (B=b1+b2+b3+b4+b5+b6+b7+b8+b9)	3,594.7	546.8	4,141.5	3,826.2	3,826.2	315.3
b1) Materiales de Administración, Emisión de Documentos y Artículos Oficiales	121.7	-43.8	1,689.9	1,117.2	1,117.2	51.7
b2) Alimentos y Utensilios	4.1	8.0	12.1	8.0	8.0	4.1
b3) Materias Primas y Materiales de Producción y Comercialización	95.6	-8.8	86.8	84.3	84.3	2.5
b4) Materiales y Artículos de Construcción y de Reparación	459.6	17.6	477.2	417.7	417.7	59.5
b5) Productos Químicos, Farmacéuticos y de Laboratorio	462.5	17.6	580.1	548.9	548.9	31.2
b6) Combustibles, Lubrificantes y Aditivos	742.7	0.0	742.7	640.0	640.0	102.7
b7) Vestuario, Blancos, Prendas de Protección y Artículos Deportivos	218.5	144.6	363.1	356.6	356.6	6.5
b8) Materiales y Suministros Para Seguridad	0.0	80.0	80.0	80.0	80.0	0.0
b9) Herramientas, Refacciones y Accesorios Menores	399.0	231.6	630.6	573.5	573.5	57.1
C. Servicios Generales (C=c1+c2+c3+c4+c5+c6+c7+c8+c9)	8,831.0	1,036.7	9,867.7	8,625.6	8,492.8	1,242.1
c1) Servicios Básicos	1,452.2	371.1	1,823.3	1,493.1	1,493.1	330.2
c2) Servicios de Arrendamiento	37.8	207.0	244.8	244.3	244.3	0.5
c3) Servicios Profesionales, Científicos, Técnicos y Otros Servicios	2,754.8	441.1	3,195.9	2,755.7	2,755.3	440.2
c4) Servicios Financieros, Bancarios y Comerciales	45.1	-5.3	409.8	332.7	332.7	77.1
c5) Servicios de Instalación, Reparación, Mantenimiento y Conservación	2,125.2	59.2	2,184.4	2,058.7	2,058.7	125.7
c6) Servicios de Comunicación Social y Publicidad	763.3	0.3	763.6	660.3	660.3	103.3
c7) Servicios de Traslado y Viáticos	285.0	-130.5	154.5	52.0	52.0	102.5
c8) Servicios Oficiales	78.4	5.0	83.4	52.2	52.2	31.2
c9) Otros Servicios Generales	919.2	88.8	1,008.0	976.6	884.2	314.4
D. Transferencias, Asignaciones, Subsidios y Otras Ayudas (D=d1+d2+d3+d4+d5+d6+d7+d8+d9)	688.6	-516.7	171.9	80.0	80.0	91.9
d1) Transferencias Internas y Asignaciones al Sector Público			0.0	0.0		0.0
d2) Transferencias al Resto del Sector Público			0.0			0.0
d3) Subsidios y Subvenciones			0.0			0.0
d4) Ayudas Sociales	688.6	-516.7	171.9	80.0	80.0	91.9
d5) Pensiones y Jubilaciones			0.0			0.0
d6) Transferencias a Fideicomisos, Mandatos y Otros Análogos			0.0			0.0
d7) Transferencias a la Seguridad Social			0.0			0.0
d8) Donativos			0.0			0.0
d9) Transferencias al Exterior			0.0			0.0
E. Bienes Muebles, Inmuebles e Intangibles (E=e1+e2+e3+e4+e5+e6+e7+e8+e9)	0.0	3,984.8	3,984.8	3,658.1	3,658.1	326.7
e1) Mobiliario y Equipo de Administración	0.0	1,384.7	1,384.7	1,378.5	1,378.5	6.2
e2) Mobiliario y Equipo Educativo y Recreativo	0.0	850.1	850.1	797.8	797.8	52.3
e3) Equipo e Instrumental Médico y de Laboratorio	0.0	200.0	200.0	194.2	194.2	5.8
e4) Vehículos y Equipo de Transporte	0.0	550.0	550.0	534.6	534.6	15.4
e5) Equipo de Defensa y Seguridad			0.0	0.0		0.0
e6) Maquinaria, Otros Equipos y Herramientas			0.0	0.0		0.0
e7) Activos Biológicos			0.0	0.0		0.0
e8) Bienes Inmuebles			0.0	0.0		0.0
e9) Activos Intangibles	0.0	1,000.0	1,000.0	753.0	753.0	247.0
F. Inversión Pública (F=f1+f2+f3)	0.0	0.0	0.0	0.0	0.0	0.0
f1) Obra Pública en Bienes de Dominio Público			0.0			0.0
f2) Obra Pública en Bienes Propios			0.0			0.0
f3) Proyectos Productivos y Acciones de Fomento			0.0			0.0
G. Inversiones Financieras y Otras Provisiones (G=g1+g2+g3+g4+g5+g6+g7)	0.0	0.0	0.0	0.0	0.0	0.0
g1) Inversiones Para el Fomento de Actividades Productivas			0.0			0.0
g2) Acciones y Participaciones de Capital			0.0			0.0
g3) Compra de Títulos y Valores			0.0			0.0
g4) Concesión de Préstamos			0.0			0.0
g5) Inversiones en Fideicomisos, Mandatos y Otros Análogos			0.0			0.0
Fideicomiso de Desastres Naturales (Informativo)			0.0			0.0
g6) Otras Inversiones Financieras			0.0			0.0
g7) Provisiones para Contingencias y Otras Erogaciones Especiales			0.0			0.0
H. Participaciones y Aportaciones (H=h1+h2+h3)	0.0	0.0	0.0	0.0	0.0	0.0
h1) Participaciones			0.0			0.0
h2) Aportaciones			0.0			0.0
h3) Convenios			0.0			0.0
I. Deuda Pública (I=i1+i2+i3+i4+i5+i6+i7)	0.0	38,497.2	38,497.2	24,378.0	24,378.0	14,119.2
i1) Amortización de la Deuda Pública			0.0			0.0
i2) Intereses de la Deuda Pública			0.0			0.0
i3) Comisiones de la Deuda Pública			0.0			0.0
i4) Gastos de la Deuda Pública			0.0			0.0
i5) Costo por Coberturas			0.0			0.0
i6) Apoyos Financieros			0.0			0.0
i7) Adeudos de Ejercicios Fiscales Anteriores (ADEFAS)	0.0	38,497.2	38,497.2	24,378.0	24,378.0	14,119.2

TESVG

Concepto	Egresos					Subejercicio
	Aprobado	Ampliaciones/ (Reducciones)	Modificado	Devengado	Pagado	
II. Gasto Etiquetado (II=A+B+C+D+E+F+G+H+I)	0.0	0.0	0.0	0.0	0.0	0.0
A. Servicios Personales (A=a1+a2+a3+a4+a5+a6+a7)	0.0	0.0	0.0	0.0	0.0	0.0
a1) Remuneraciones al Personal de Carácter Permanente			0.0			0.0
a2) Remuneraciones al Personal de Carácter Transitorio			0.0			0.0
a3) Remuneraciones Adicionales y Especiales			0.0			0.0
a4) Seguridad Social			0.0			0.0
a5) Otras Prestaciones Sociales y Económicas			0.0			0.0
a6) Previsiones			0.0			0.0
a7) Pago de Estímulos a Servidores Públicos			0.0			0.0
B. Materiales y Suministros (B=b1+b2+b3+b4+b5+b6+b7+b8+b9)	0.0	0.0	0.0	0.0	0.0	0.0
b1) Materiales de Administración, Emisión de Documentos y Artículos Oficiales			0.0			0.0
b2) Alimentos y Utensilios			0.0			0.0
b3) Materias Primas y Materiales de Producción y Comercialización			0.0			0.0
b4) Materiales y Artículos de Construcción y de Reparación			0.0			0.0
b5) Productos Químicos, Farmacéuticos y de Laboratorio			0.0			0.0
b6) Combustibles, Lubrificantes y Aditivos			0.0			0.0
b7) Vestuario, Blancos, Prendas de Protección y Artículos Deportivos			0.0			0.0
b8) Materiales y Suministros Para Seguridad			0.0			0.0
b9) Herramientas, Refacciones y Accesorios Menores			0.0			0.0
C. Servicios Generales (C=c1+c2+c3+c4+c5+c6+c7+c8+c9)	0.0	0.0	0.0	0.0	0.0	0.0
c1) Servicios Básicos			0.0			0.0
c2) Servicios de Arrendamiento			0.0			0.0
c3) Servicios Profesionales, Científicos, Técnicos y Otros Servicios			0.0			0.0
c4) Servicios Financieros, Bancarios y Comerciales			0.0			0.0
c5) Servicios de Instalación, Reparación, Mantenimiento y Conservación			0.0			0.0
c6) Servicios de Comunicación Social y Publicidad			0.0			0.0
c7) Servicios de Traslado y Viáticos			0.0			0.0
c8) Servicios Oficiales			0.0			0.0
c9) Otros Servicios Generales			0.0			0.0
D. Transferencias, Asignaciones, Subsidios y Otras Ayudas (D=d1+d2+d3+d4+d5+d6+d7+d8+d9)	0.0	0.0	0.0	0.0	0.0	0.0
d1) Transferencias Internas y Asignaciones al Sector Público			0.0			0.0
d2) Transferencias al Resto del Sector Público			0.0			0.0
d3) Subsidios y Subvenciones			0.0			0.0
d4) Ayudas Sociales			0.0			0.0
d5) Pensiones y Jubilaciones			0.0			0.0
d6) Transferencias a Fideicomisos, Mandatos y Otros Análogos			0.0			0.0
d7) Transferencias a la Seguridad Social			0.0			0.0
d8) Donativos			0.0			0.0
d9) Transferencias al Exterior			0.0			0.0
E. Bienes Muebles, Inmuebles e Intangibles (E=e1+e2+e3+e4+e5+e6+e7+e8+e9)	0.0	0.0	0.0	0.0	0.0	0.0
e1) Mobiliario y Equipo de Administración			0.0			0.0
e2) Mobiliario y Equipo Educativo y Recreativo			0.0			0.0
e3) Equipo e Instrumental Médico y de Laboratorio			0.0			0.0
e4) Vehículos y Equipo de Transporte			0.0			0.0
e5) Equipo de Defensa y Seguridad			0.0			0.0
e6) Maquinaria, Otros Equipos y Herramientas			0.0			0.0
e7) Activos Biológicos			0.0			0.0
e8) Bienes Inmuebles			0.0			0.0
e9) Activos Intangibles			0.0			0.0
F. Inversión Pública (F=f1+f2+f3)	0.0	0.0	0.0	0.0	0.0	0.0
f1) Obra Pública en Bienes de Dominio Público			0.0			0.0
f2) Obra Pública en Bienes Propios			0.0			0.0
f3) Proyectos Productivos y Acciones de Fomento			0.0			0.0
G. Inversiones Financieras y Otras Provisiones (G=g1+g2+g3+g4+g5+g6+g7)	0.0	0.0	0.0	0.0	0.0	0.0
g1) Inversiones Para el Fomento de Actividades Productivas			0.0			0.0
g2) Acciones y Participaciones de Capital			0.0			0.0
g3) Compra de Títulos y Valores			0.0			0.0
g4) Concesión de Préstamos			0.0			0.0
g5) Inversiones en Fideicomisos, Mandatos y Otros Análogos			0.0			0.0
Fideicomiso de Desastres Naturales (Informativo)			0.0			0.0
g6) Otras Inversiones Financieras			0.0			0.0
g7) Provisiones para Contingencias y Otras Erogaciones Especiales			0.0			0.0
H. Participaciones y Aportaciones (H=h1+h2+h3)	0.0	0.0	0.0	0.0	0.0	0.0
h1) Participaciones			0.0			0.0
h2) Aportaciones			0.0			0.0
h3) Convenios			0.0			0.0
I. Deuda Pública (I=i1+i2+i3+i4+i5+i6+i7)	0.0	0.0	0.0	0.0	0.0	0.0
i1) Amortización de la Deuda Pública			0.0			0.0
i2) Intereses de la Deuda Pública			0.0			0.0
i3) Comisiones de la Deuda Pública			0.0			0.0
i4) Gastos de la Deuda Pública			0.0			0.0
i5) Costo por Coberturas			0.0			0.0
i6) Apoyos Financieros			0.0			0.0
i7) Adeudos de Ejercicios Fiscales Anteriores (ADEFAS)			0.0			0.0
III. Total de Egresos (III = I + II)	54,787.9	39,292.0	94,079.9	74,389.7	74,226.3	19,690.2

**Formato 6 b) Estado Analítico del Ejercicio del Presupuesto de Egresos Detallado - LDF
(Clasificación Administrativa)**

TECNOLÓGICO DE ESTUDIOS SUPERIORES DE VILLA GUERRERO Estado Analítico del Ejercicio del Presupuesto de Egresos Detallado Clasificación Administrativa Del 1 de Enero al 31 de Diciembre de 2017 (MILES DE PESOS)						
Concepto (c)	Egresos					Subejercicio
	Aprobado	Ampliaciones/ (Reducciones)	Modificado	Devengado	Pagado	
I. Gasto No Etiquetado (I=A+B+C+D+E+F+G+H)	54,787.9	39,292.0	94,079.9	74,389.7	74,226.3	19,690.2
A. Tecnológico de Estudios Superiores de Villa Guerrero	54,787.9	39,292.0	94,079.9	74,389.7	74,226.3	19,690.2
B. Dependencia o Unidad Administrativa 2			0.0			0.0
C. Dependencia o Unidad Administrativa 3			0.0			0.0
D. Dependencia o Unidad Administrativa 4			0.0			0.0
E. Dependencia o Unidad Administrativa 5			0.0			0.0
F. Dependencia o Unidad Administrativa 6			0.0			0.0
G. Dependencia o Unidad Administrativa 7			0.0			0.0
H. Dependencia o Unidad Administrativa xx			0.0			0.0
II. Gasto Etiquetado (II=A+B+C+D+E+F+G+H)	0.0	0.0	0.0	0.0	0.0	0.0
A. Tecnológico de Estudios Superiores de Villa Guerrero			0.0			0.0
B. Dependencia o Unidad Administrativa 2			0.0			0.0
C. Dependencia o Unidad Administrativa 3			0.0			0.0
D. Dependencia o Unidad Administrativa 4			0.0			0.0
E. Dependencia o Unidad Administrativa 5			0.0			0.0
F. Dependencia o Unidad Administrativa 6			0.0			0.0
G. Dependencia o Unidad Administrativa 7			0.0			0.0
H. Dependencia o Unidad Administrativa xx			0.0			0.0
III. Total de Egresos (III = I + II)	54,787.9	39,292.0	94,079.9	74,389.7	74,226.3	19,690.2

**Formato 6 c) Estado Analítico del Ejercicio del Presupuesto de Egresos Detallado - LDF
(Clasificación Funcional)**

TECNOLÓGICO DE ESTUDIOS SUPERIORES DE VILLA GUERRERO						
Estado Analítico del Ejercicio del Presupuesto de Egresos Detallado						
Clasificación Funcional (Finalidad y Función)						
Del 1 de Enero al 31 de Diciembre de 2017						
(MILES DE PESOS)						
Concepto (c)	Egresos					Subejercicio (e)
	Aprobado (d)	Ampliaciones/ (Reducciones)	Modificado	Devengado	Pagado	
I. Gasto No Etiquetado (I=A+B+C+D)	54,787.9	39,292.0	94,079.9	74,389.7	74,226.3	19,690.2
A. Gobierno (A=a1+a2+a3+a4+a5+a6+a7+a8)	0.0	0.0	0.0	0.0	0.0	0.0
a1) Legislación			0.0			0.0
a2) Justicia			0.0			0.0
a3) Coordinación de la Política de Gobierno			0.0			0.0
a4) Relaciones Exteriores			0.0			0.0
a5) Asuntos Financieros y Hacendarios			0.0			0.0
a6) Seguridad Nacional			0.0			0.0
a7) Asuntos de Orden Público y de Seguridad Interior			0.0			0.0
a8) Otros Servicios Generales			0.0			0.0
B. Desarrollo Social (B=b1+b2+b3+b4+b5+b6+b7)	54,787.9	794.9	55,582.8	50,011.6	49,848.2	5,571.2
b1) Protección Ambiental			0.0			0.0
b2) Vivienda y Servicios a la Comunidad			0.0			0.0
b3) Salud			0.0			0.0
b4) Recreación, Cultura y Otras Manifestaciones Sociales			0.0			0.0
b5) Educación	54,787.9	794.9	55,582.8	50,011.6	49,848.2	5,571.2
b6) Protección Social			0.0			0.0
b7) Otros Asuntos Sociales			0.0			0.0
C. Desarrollo Económico (C=c1+c2+c3+c4+c5+c6+c7+c8+c9)	0.0	0.0	0.0	0.0	0.0	0.0
c1) Asuntos Económicos, Comerciales y Laborales en General			0.0			0.0
c2) Agropecuaria, Silvicultura, Pesca y Caza			0.0			0.0
c3) Combustibles y Energía			0.0			0.0
c4) Minería, Manufacturas y Construcción			0.0			0.0
c5) Transporte			0.0			0.0
c6) Comunicaciones			0.0			0.0
c7) Turismo			0.0			0.0
c8) Ciencia, Tecnología e Innovación			0.0			0.0
c9) Otras Industrias y Otros Asuntos Económicos			0.0			0.0
D. Otras No Clasificadas en Funciones Anteriores (D=d1+d2+d3+d4)	0.0	38,497.1	38,497.1	24,378.1	24,378.1	14,119.0
d1) Transacciones de la Deuda Pública / Costo Financiero de la Deuda			0.0			0.0
d2) Transferencias, Participaciones y Aportaciones Entre Diferentes Niveles y Ordenes de Gobierno			0.0			0.0
d3) Saneamiento del Sistema Financiero			0.0			0.0
d4) Adeudos de Ejercicios Fiscales Anteriores		38,497.1	38,497.1	24,378.1	24,378.1	14,119.0
II. Gasto Etiquetado (II=A+B+C+D)	0.0	0.0	0.0	0.0	0.0	0.0
A. Gobierno (A=a1+a2+a3+a4+a5+a6+a7+a8)	0.0	0.0	0.0	0.0	0.0	0.0
a1) Legislación			0.0			0.0
a2) Justicia			0.0			0.0
a3) Coordinación de la Política de Gobierno			0.0			0.0
a4) Relaciones Exteriores			0.0			0.0
a5) Asuntos Financieros y Hacendarios			0.0			0.0
a6) Seguridad Nacional			0.0			0.0
a7) Asuntos de Orden Público y de Seguridad Interior			0.0			0.0
a8) Otros Servicios Generales			0.0			0.0
B. Desarrollo Social (B=b1+b2+b3+b4+b5+b6+b7)	0.0	0.0	0.0	0.0	0.0	0.0
b1) Protección Ambiental			0.0			0.0
b2) Vivienda y Servicios a la Comunidad			0.0			0.0
b3) Salud			0.0			0.0
b4) Recreación, Cultura y Otras Manifestaciones Sociales			0.0			0.0
b5) Educación			0.0			0.0
b6) Protección Social			0.0			0.0
b7) Otros Asuntos Sociales			0.0			0.0
C. Desarrollo Económico (C=c1+c2+c3+c4+c5+c6+c7+c8+c9)	0.0	0.0	0.0	0.0	0.0	0.0
c1) Asuntos Económicos, Comerciales y Laborales en General			0.0			0.0
c2) Agropecuaria, Silvicultura, Pesca y Caza			0.0			0.0
c3) Combustibles y Energía			0.0			0.0
c4) Minería, Manufacturas y Construcción			0.0			0.0
c5) Transporte			0.0			0.0
c6) Comunicaciones			0.0			0.0
c7) Turismo			0.0			0.0
c8) Ciencia, Tecnología e Innovación			0.0			0.0
c9) Otras Industrias y Otros Asuntos Económicos			0.0			0.0
D. Otras No Clasificadas en Funciones Anteriores (D=d1+d2+d3+d4)	0.0	0.0	0.0	0.0	0.0	0.0
d1) Transacciones de la Deuda Pública / Costo Financiero de la Deuda			0.0			0.0
d2) Transferencias, Participaciones y Aportaciones Entre Diferentes Niveles y Ordenes de Gobierno			0.0			0.0
d3) Saneamiento del Sistema Financiero			0.0			0.0
d4) Adeudos de Ejercicios Fiscales Anteriores			0.0			0.0
III. Total de Egresos (III = I + II)	54,787.9	39,292.0	94,079.9	74,389.7	74,226.3	19,690.2

**Formato 6 d) Estado Analítico del Ejercicio del Presupuesto de Egresos Detallado - LDF
(Clasificación de Servicios Personales por Categoría)**

TECNOLÓGICO DE ESTUDIOS SUPERIORES DE VILLA GUERRERO Estado Analítico del Ejercicio del Presupuesto de Egresos Detallado Clasificación de Servicios Personales por Categoría Del 1 de Enero al 31 de Diciembre de 2017 (MILES DE PESOS)						
Concepto (c)	Egresos					Subejercicio
	Aprobado	Ampliaciones/ (Reducciones)	Modificado	Devengado	Pagado	
I. Gasto No Etiquetado (I=A+B+C+D+E+F)	41,673.5	-4,256.8	37,416.7	33,821.8	33,791.2	3,594.9
A. Personal Administrativo y de Servicio Público	41,673.5	-4,256.8	37,416.7	33,821.8	33,791.2	3,594.9
B. Magisterio			0.0			0.0
C. Servicios de Salud (C=c1+c2)	0.0	0.0	0.0	0.0	0.0	0.0
c1) Personal Administrativo			0.0			0.0
c2) Personal Médico, Paramédico y afín			0.0			0.0
D. Seguridad Pública			0.0			0.0
E. Gastos asociados a la implementación de nuevas leyes federales o reformas a las mismas (E = e1 + e2)	0.0	0.0	0.0	0.0	0.0	0.0
e1) Nombre del Programa o Ley 1			0.0			0.0
e2) Nombre del Programa o Ley 2			0.0			0.0
F. Sentencias laborales definitivas			0.0			0.0
II. Gasto Etiquetado (II=A+B+C+D+E+F)	0.0	0.0	0.0	0.0	0.0	0.0
A. Personal Administrativo y de Servicio Público			0.0			0.0
B. Magisterio			0.0			0.0
C. Servicios de Salud (C=c1+c2)	0.0	0.0	0.0	0.0	0.0	0.0
c1) Personal Administrativo			0.0			0.0
c2) Personal Médico, Paramédico y afín			0.0			0.0
D. Seguridad Pública			0.0			0.0
E. Gastos asociados a la implementación de nuevas leyes federales o reformas a las mismas (E = e1 + e2)	0.0	0.0	0.0	0.0	0.0	0.0
e1) Nombre del Programa o Ley 1			0.0			0.0
e2) Nombre del Programa o Ley 2			0.0			0.0
F. Sentencias laborales definitivas			0.0			0.0
III. Total del Gasto en Servicios Personales (III = I + II)	41,673.5	-4,256.8	37,416.7	33,821.8	33,791.2	3,594.9