




**CUENTA PÚBLICA DEL GOBIERNO,
ORGANISMOS AUXILIARES Y
AUTÓNOMOS DEL ESTADO DE MÉXICO**

2017

ORGANISMOS AUXILIARES

TOMO VII







**TECNOLÓGICO
DE
ESTUDIOS SUPERIORES
DE
TIANGUISTENCO
(TEST)**





CONTENIDO

TITULO	PÁGINA
I. INFORMACIÓN CONTABLE	
ESTADO DE SITUACIÓN FINANCIERA	5
ESTADO DE ACTIVIDADES	6
ESTADO DE VARIACIÓN EN LA HACIENDA PÚBLICA	7
ESTADO DE CAMBIOS EN LA SITUACIÓN FINANCIERA	8
ESTADO DE FLUJOS DE EFECTIVO	9
ESTADO ANALÍTICO DEL ACTIVO	10
ESTADO ANALÍTICO DE LA DEUDA Y OTROS PASIVOS	11
NOTAS A LOS ESTADOS FINANCIEROS	12
II. INFORMACIÓN PRESUPUESTARIA	27
III. INFORMACIÓN PROGRAMÁTICA	43
IV. ANEXOS ESTABLECIDOS EN DIFERENTES ORDENAMIENTOS	59
V. FORMATOS PARA EL CUMPLIMIENTO DE LA LEY DE DISCIPLINA FINANCIERA PARA LAS ENTIDADES FEDERATIVAS Y LOS MUNICIPIOS	63



TEST

Tecnológico de Estudios Superiores de Tianguistenco Estado de Situación Financiera Al 31 de Diciembre de 2017 y 2016 (Miles de Pesos)					
Concepto	Año		Concepto	Año	
	2017	2016		2017	2016
ACTIVO			PASIVO		
<i>Activo Circulante</i>			<i>Pasivo Circulante</i>		
Efectivo y Equivalentes	8,667.3	9,131.9	Cuentas por Pagar a Corto Plazo	1,615.0	5,273.4
Derechos a Recibir Efectivo o Equivalentes	2,180.1	2.6	Documentos por Pagar a Corto Plazo		
Derechos a Recibir Bienes o Servicios	.0	147.2	Porción a Corto Plazo de la Deuda Pública a Largo Plazo		
Inventarios			Titulos y Valores a Corto Plazo		
Almacenes			Pasivos Diferidos a Corto Plazo		
Estimación por Pérdida o Deterioro de Activos Circulantes			Fondos y Bienes de Terceros en Garantía y/o Administración a Corto Plazo		
Otros Activos Circulantes			Provisiones a Corto Plazo		
			Otros Pasivos a Corto Plazo		
Total de Activos Circulantes	10,847.4	9,281.7	Total de Pasivos Circulantes	1,615.0	5,273.4
<i>Activo No Circulante</i>			<i>Pasivo No Circulante</i>		
Inversiones Financieras a Largo Plazo			Cuentas por Pagar a Largo Plazo		
Derechos a Recibir Efectivo o Equivalentes a Largo Plazo			Documentos por Pagar a Largo Plazo		
Bienes Inmuebles, Infraestructura y Construcciones en Proceso	73,425.5	73,425.5	Deuda Pública a Largo Plazo		
Bienes Muebles	89,898.2	89,411.5	Pasivos Diferidos a Largo Plazo		
Activos Intangibles			Fondos y Bienes de Terceros en Garantía y/o en Administración a Largo Plazo		
Depreciación, Deterioro y Amortización Acumulada de Bienes	-46,762.2	-40,025.9	Provisiones a Largo Plazo		
Activos Diferidos	271.1	271.1			
Estimación por Pérdida o Deterioro de Activos no Circulantes			Total de Pasivos No Circulantes	.0	.0
Otros Activos no Circulantes					
			Total del Pasivo	1,615.0	5,273.4
Total de Activos No Circulantes	116,832.6	123,082.2	HACIENDA PÚBLICA/ PATRIMONIO		
Total del Activo	127,680.0	132,363.9	<i>Hacienda Pública/Patrimonio Contribuido</i>	11,146.7	11,146.7
			Aportaciones	11,146.7	11,146.7
			Donaciones de Capital		
			Actualización de la Hacienda Pública / Patrimonio		
			Hacienda Pública/Patrimonio Generado	114,918.3	115,943.8
			Resultados del Ejercicio (Ahorro / Desahorro)	2,576.6	-12,115.6
			Resultados de Ejercicios Anteriores	103,163.7	118,881.4
			Revalúos	9,178.0	9,178.0
			Reservas		
			Rectificaciones de Resultados de Ejercicios Anteriores		
			Exceso o Insuficiencia en la Actualización de la Hacienda Pública/Patrimonio	.0	.0
			Resultado por Posición Monetaria		
			Resultado por Tenencia de Activos no Monetarios		
			Total Hacienda Pública/ Patrimonio	126,065.0	127,090.5
			Total del Pasivo y Hacienda Pública / Patrimonio	127,680.0	132,363.9

CUENTA PÚBLICA DEL GOBIERNO, ORGANISMOS AUXILIARES Y AUTÓNOMOS DEL ESTADO DE MÉXICO 2017

Tecnológico de Estudios Superiores de Tianguistenco
Estado de Actividades
Del 1 de Enero al 31 de Diciembre de 2017 y 2016
(Miles de Pesos)

Concepto	2017	2016
INGRESOS Y OTROS BENEFICIOS		
Ingresos de la Gestión	.0	.0
Impuestos		
Cuotas y Aportaciones de Seguridad Social		
Contribuciones de Mejoras		
Derechos		
Productos de Tipo Corriente		
Aprovechamientos de Tipo Corriente		
Ingresos por Venta de Bienes y Servicios		
Ingresos no Comprendidos en las Fracciones de la Ley de Ingresos Causados en Ejercicios Fiscales Anteriores Pendientes de Liquidación o Pago		
Participaciones, Aportaciones, Transferencias, Asignaciones, Subsidios y Otras Ayudas	66,050.9	61,113.4
Participaciones y Aportaciones		
Transferencia, Asignaciones, Subsidios y Otras Ayudas	66,050.9	61,113.4
Otros Ingresos y Beneficios	154.0	1,502.7
Ingresos Financieros	63.2	115.4
Incremento por Variación de Inventarios		
Disminución del Exceso de Estimaciones por Pérdida o Deterioro u Obsolescencia		
Disminución del Exceso de Provisiones		
Otros Ingresos y Beneficios Varios	90.8	1,387.3
Total de Ingresos y Otros Beneficios	66,204.9	62,616.1
GASTOS Y OTRAS PÉRDIDAS		
Gastos de Funcionamiento	53,864.3	54,653.3
Servicios Personales	37,742.3	34,361.8
Materiales y Suministros	5,548.4	11,328.9
Servicios Generales	10,573.6	8,962.6
Transferencia, Asignaciones, Subsidios y Otras Ayudas	1,912.0	3,574.3
Transferencias Internas y Asignaciones al Sector Público		
Transferencias al Resto del Sector Público	1,912.0	3,574.3
Subsidios y Subvenciones		
Ayudas Sociales		
Pensiones y Jubilaciones		
Transferencias a Fideicomisos, Mandatos y Contratos Análogos		
Transferencias a la Seguridad Social		
Donativos		
Transferencias al Exterior		
Participaciones y Aportaciones	.0	.0
Participaciones		
Aportaciones		
Convenios		
Intereses, Comisiones y Otros Gastos de la Deuda Pública	.0	.0
Intereses de la Deuda Pública		
Comisiones de la Deuda Pública		
Gastos de la Deuda Pública		
Costo por Coberturas		
Apoyos Financieros		
Otros Gastos y Pérdidas Extraordinarias	7,083.1	11,806.2
Estimaciones, Depreciaciones, Deterioros, Obsolescencia y Amortizaciones	7,083.1	11,806.2
Provisiones		
Disminución de Inventarios		
Aumento por Insuficiencia de Estimaciones por Pérdida o Deterioro y Obsolescencia		
Aumento por Insuficiencia de Provisiones		
Otros Gastos		
Inversión Pública	768.9	4,697.9
Inversión Pública no Capitalizable	768.9	4,697.9
Total de Gastos y Otras Pérdidas	63,628.3	74,731.7
Resultados del Ejercicio (Ahorro/Desahorro)	2,576.6	-12,115.6

TEST

Tecnológico de Estudios Superiores de Tinaguistenco
Estado de Variación en la Hacienda Pública
Del 1 de Enero al 31 de Diciembre de 2017
(Miles de Pesos)

Concepto	Hacienda Pública/Patrimonio Contribuido	Hacienda Pública/Patrimonio Generado de Ejercicios Anteriores	Hacienda Pública/Patrimonio Generado del Ejercicio	Ajustes por Cambios de Valor	TOTAL
Rectificaciones de Resultados de Ejercicios Anteriores					.0
Patrimonio Neto Inicial Ajustado del Ejercicio 2016	11,146.7			.0	11,146.7
Aportaciones	11,146.7				11,146.7
Donaciones de Capital					.0
Actualización de la Hacienda Pública/Patrimonio					.0
Variaciones de la Hacienda Pública/Patrimonio Neto del Ejercicio 2016		118,881.4	-12,115.6	9,178.0	115,943.8
Resultados del Ejercicio (Ahorro/Desahorro)			-12,115.6		-12,115.6
Resultados de Ejercicios Anteriores		118,881.4			118,881.4
Revalúos				9,178.0	9,178.0
Reservas					.0
Hacienda Pública/Patrimonio Neto Final del Ejercicio 2016	11,146.7	118,881.4	-12,115.6	9,178.0	127,090.5
Cambios en la Hacienda Pública/Patrimonio Neto del Ejercicio al 31 de Diciembre de 2017	.0			.0	.0
Aportaciones					.0
Donaciones de Capital					.0
Actualización de la Hacienda Pública/Patrimonio					.0
Variaciones de la Hacienda Pública/Patrimonio Neto del Ejercicio al 31 de Diciembre de 2017		-15,717.7	2,576.6	.0	-13,141.1
Resultados del Ejercicio (Ahorro/Desahorro)			2,576.6		2,576.6
Resultados de Ejercicios Anteriores		-15,717.7	12,115.6		-3,602.1
Revalúos					.0
Reservas					.0
Saldo Neto en la Hacienda Pública /Patrimonio al 31 de Diciembre de 2017	11,146.7	103,163.7	2,576.6	9,178.0	126,065.0

TECNOLOGICO DE ESTUDIOS SUPERIORES DE TIANGUISTENCO
Estado de Cambios en la Situación Financiera
Del 1 de Enero al 31 de Diciembre de 2017
(Miles de Pesos)

Concepto	Origen	Aplicación
ACTIVO	7,348.1	2,664.2
Activo Circulante	611.8	2,177.5
Efectivo y Equivalentes	464.6	
Derechos a Recibir Efectivo o Equivalentes		2,177.5
Derechos a Recibir Bienes o Servicios	147.2	
Inventarios		
Almacenes		
Estimación por Pérdida o Deterioro de Activos Circulantes		
Otros Activos Circulantes		
Activo No circulante	6,736.3	486.7
Inversiones Financieras a Largo Plazo		
Derechos a Recibir Efectivo o Equivalentes a Largo Plazo		
Bienes Inmuebles, Infraestructura y Construcciones en Proceso		
Bienes Muebles		486.7
Activos Intangibles		
Depreciación, Deterioro y Amortización Acumulada de Bienes	6,736.3	
Activos Diferidos		
Estimación por Pérdida o Deterioro de Activos no Circulantes		
Otros Activos no Circulantes		
PASIVO	.0	3,658.4
Pasivo Circulante	.0	3,658.4
Cuentas por Pagar a Corto Plazo		3,658.4
Documentos por Pagar a Corto Plazo		
Porción a Corto Plazo de la Deuda Pública a Largo Plazo		
Títulos y Valores a Corto Plazo		
Pasivos Diferidos a Corto Plazo		
Fondos y Bienes de Terceros en Garantía y/o Administración a Corto Plazo		
Provisiones a Corto Plazo		
Otros Pasivos a Corto Plazo		
Pasivo No Circulante	.0	.0
Cuentas por Pagar a Largo Plazo		
Documentos por Pagar a Largo Plazo		
Deuda Pública a Largo Plazo		
Pasivos Diferidos a Largo Plazo		
Fondos y Bienes de Terceros en Garantía y/o en Administración a Largo Plazo		
Provisiones a Largo Plazo		
HACIENDA PÚBLICA/PATRIMONIO	14,692.2	15,717.7
Hacienda Pública/Patrimonio Contribuido	.0	.0
Aportaciones		
Donaciones de Capital		
Actualización de la Hacienda Pública/Patrimonio		
Hacienda Pública/Patrimonio Generado	14,692.2	15,717.7
Resultados del Ejercicio (Ahorro/Desahorro)	14,692.2	
Resultados de Ejercicios Anteriores		15,717.7
Revalúos		
Reservas		
Rectificaciones de Resultados de Ejercicios Anteriores		
Exceso o insuficiencia en la Actualización de la Hacienda Pública/Patrimonio	.0	.0
Resultado por Posición Monetaria		
Resultado por Tenencia de Activos no Monetarios		

TEST

Tecnológico de Estudios Superiores de Tianguistenco
Estado de Flujos de Efectivo
Del 1 de Enero al 31 de Diciembre de 2017 y 2016
(Miles de Pesos)

Concepto	2017	2016
Flujos de Efectivo de las Actividades de Operación		
Origen	66,204.9	62,616.1
Impuestos		
Cuotas y Aportaciones de Seguridad Social		
Contribuciones de Mejoras		
Derechos		
Productos de Tipo Corriente	63.2	115.4
Aprovechamientos de Tipo Corriente		
Ingresos por Venta de Bienes y Servicios		
Ingresos no Comprendidos en las Fracciones de la Ley de Ingresos Causados en Ejercicios Fiscales Anteriores Pendientes de Liquidación o Pago		
Participaciones y Aportaciones		
Transferencias, Asignaciones y Subsidios y Otras Ayudas	66,050.9	61,113.4
Otros Origenes de Operación	90.8	1,387.3
Aplicación	63,628.3	74,731.7
Servicios Personales	37,742.3	34,361.8
Materiales y Suministros	5,548.4	11,328.9
Servicios Generales	10,573.6	8,962.6
Transferencias Internas y Asignaciones al Sector Público		
Transferencias al Resto del Sector Público	1,912.0	3,574.3
Subsidios y Subvenciones		
Ayudas Sociales		
Pensiones y Jubilaciones		
Transferencias a Fideicomisos, Mandatos y Contratos Análogos		
Transferencias a la Seguridad Social		
Donativos		
Transferencias al Exterior		
Participaciones		
Aportaciones		
Convenios		
Otras Aplicaciones de Operación	7,852.0	16,504.1
Flujos Netos de Efectivo por Actividades de Operación	2,576.6	-12,115.6
Flujos de Efectivo de las Actividades de Inversión		
Origen	6,883.5	18,938.3
Bienes Inmuebles, Infraestructura y Construcciones en Proceso		7,626.7
Bienes Muebles	6,736.3	10,961.3
Otros Origenes de Inversión	147.2	350.3
Aplicación	2,664.2	24,736.8
Bienes Inmuebles, Infraestructura y Construcciones en Proceso		2,500.0
Bienes Muebles	486.7	22,236.8
Otras Aplicaciones de Inversión	2,177.5	
Flujos Netos de Efectivo por Actividades de Inversión	4,219.3	-5,798.5
Flujo de Efectivo de las Actividades de Financiamiento		
Origen	.0	.0
Endeudamiento Neto		
Interno		
Externo		
Otros Origenes de Financiamiento		
Aplicación	7,260.5	702.4
Servicios de la Deuda		702.4
Interno		
Externo	3,658.4	
Otras Aplicaciones de Financiamiento	3,602.1	
Flujos Netos de Efectivo por Actividades de Financiamiento	-7,260.5	-702.4
Incremento/Disminución Neta en el Efectivo y Equivalentes al Efectivo	-464.6	-18,616.5
Efectivo y Equivalentes al Efectivo al Inicio del Ejercicio	9,131.9	27,748.4
Efectivo y Equivalentes al Efectivo al Final del Ejercicio	8,667.3	9,131.9

CUENTA PÚBLICA DEL GOBIERNO, ORGANISMOS AUXILIARES Y AUTÓNOMOS DEL ESTADO DE MÉXICO 2017

Tecnológico de Estudios Superiores de Tianguistenco
Estado Analítico del Activo
Del 1 de Enero al 31 de Diciembre de 2017
(Miles de Pesos)

Concepto	Saldo Inicial	Cargos del Período	Abonos del Período	Saldo Final	Variación del Período
	1	2	3	4 =(1+2-3)	(4-1)
ACTIVO	132,363.9	232,876.0	237,559.9	127,680.0	-4,683.9
Activo Circulante	9,281.7	202,982.5	201,416.8	10,847.4	1,565.7
Efectivo y Equivalentes	9,131.9	152,039.2	152,503.8	8,667.3	-464.6
Derechos a Recibir Efectivo o Equivalentes	2.6	50,943.3	48,765.8	2,180.1	2,177.5
Derechos a Recibir Bienes o Servicios	147.2	.0	147.2	.0	-147.2
Inventarios				.0	.0
Almacenes				.0	.0
Estimación por Pérdida o Deterioro de Activos Circulantes				.0	.0
Otros Activos Circulantes				.0	.0
Activo No Circulante	123,082.2	29,893.5	36,143.1	116,832.6	-6,249.6
Inversiones Financieras a Largo Plazo				.0	.0
Derechos a Recibir Efectivo o Equivalentes a Largo Plazo				.0	.0
Bienes Inmuebles, Infraestructura y Construcciones en Proceso	73,425.5	2,153.9	2,153.9	73,425.5	.0
Bienes Muebles	89,411.5	14,742.8	14,256.1	89,898.2	486.7
Activos Intangibles				.0	.0
Depreciación, Deterioro y Amortización Acumulada de Bienes	-40,025.9	12,996.8	19,733.1	-46,762.2	-6,736.3
Activos Diferidos	271.1	.0	.0	271.1	.0
Estimación por Pérdida o Deterioro de Activos no Circulantes				.0	.0
Otros Activos no Circulantes				.0	.0

TEST

Tecnológico de Estudios Superiores de Tianguistenco
 Estado Analítico de la Deuda y Otros Pasivos
 Del 1 de Enero al 31 de Diciembre de 2017
 (Miles de Pesos)

Denominación de las Deudas	Moneda de Contratación	Institución o País Acreedor	Saldo Inicial del Período	Saldo Final del Período
DEUDA PÚBLICA				
Corto Plazo				
Deuda Interna			.0	.0
Instituciones de Crédito				
Títulos y Valores				
Arrendamientos Financieros				
Deuda Externa			.0	.0
Organismos Financieros Internacionales				
Deuda Bilateral				
Títulos y Valores				
Arrendamientos Financieros				
Subtotal a Corto Plazo			.0	.0
Largo Plazo				
Deuda Interna			.0	.0
Instituciones de Crédito				
Títulos y Valores				
Arrendamientos Financieros				
Deuda Externa			.0	.0
Organismos Financieros Internacionales				
Deuda Bilateral				
Títulos y Valores				
Arrendamientos Financieros				
Subtotal a Largo Plazo			.0	.0
Otros Pasivos			5,273.4	1,615.0
Total de Deuda y Otros Pasivos			5,273.4	1,615.0

NOTAS A LOS ESTADOS FINANCIEROS

NOTAS DE DESGLOSE

1.- ESTADO DE SITUACIÓN FINANCIERA

ACTIVO

- Efectivo y equivalentes

Su integración al 31 de diciembre de 2017 y al 31 de diciembre de 2016 es la siguiente:

CAJA	2017	2016
Fondo fijo de caja	0.0	0.0

Bancos

El efectivo en bancos e inversiones en valores se encuentra representado por depósitos bancarios en las siguientes cuentas:

INSTITUCIÓN BANCARIA	NUMERO DE CUENTA	USO DE LA CUENTA	2017	2016
BANORTE	412994948	CHEQUES	10.7	0.7
BANORTE	118353780	CHEQUES	2,632.8	0.0
BANORTE	289024113	CHEQUES	0.0	1.6
BANORTE	144262667	CHEQUES	5,273.2	5,107.1
BANORTE	273418355	CHEQUES	10.6	0.5
BANORTE	273422987	CHEQUES	0.0	0.5
BANORTE	280701457	CHEQUES	10.2	0.4
BANORTE	488859024	CHEQUES	13.9	0.0
BANORTE	273420853	CHEQUES	0.0	6.9
SCOTIABANK	3808014582	CHEQUES	8.7	338.6
BANORTE	270367715	CHEQUES	13.5	14.0
BANORTE	280701448	CHEQUES	693.7	3,660.1
BANORTE	282874047	CHEQUES	0.0	1.5
TOTAL			8,667.3	9,131.9

Inversiones:

Las cuentas bancarias del TEST, son aperturadas de tipo productivas con disponibilidad inmediata en la Institución Bancaria BANORTE, S.A.

- **Derechos a recibir Efectivo y Equivalentes y Bienes o Servicios a Recibir**

Derechos a recibir Efectivo y Equivalentes

El saldo de este rubro al 31 de diciembre de 2017 y al 31 de diciembre de 2016 se integra como sigue:

Cuentas por Cobrar a Corto Plazo	2017	2016
Gobierno del Estado de México	2,180.1	1.8
SUMA	2,180.1	1.8

Deudores Diversos	2017	2016
Empleados	0.0	0.8
SUMA	0.0	0.8

Bienes Disponibles para su Transformación o Consumo (inventarios)

Bienes en Tránsito

Al cierre del 31 de diciembre del 2017 no se traen bienes en tránsito.

- **Inversiones Financieras**

No Aplica.

- **Bienes Muebles, Inmuebles e Intangibles**

Bienes Muebles e Inmuebles

Al 31 de diciembre de 2017 y al 31 de diciembre de 2016 el saldo de los Bienes Muebles e Inmuebles se integra de la siguiente manera:

INVERSION	HISTORICO	ACTUALIZACION	TOTAL ACTUALIZADO 2017	TOTAL ACTUALIZADO 2016
TERRENOS	8,741.5	-	8,741.5	8,741.5
EDIFICIOS	48,282.7	2,153.9	50,436.6	48,282.7
INFRAESTRUCTURA	14,243.3	-	14,243.3	14,243.3
CONSTRUCCIONES EN PROCESO	2,158.0	- 2,153.9	4.1	2,158.0
MOBILIARIO Y EQUIPO DE ADMINISTRACION	51,994.7	455.9	52,450.6	51,994.7
EQUIPO E INSTRUMENTOS MEDICOS Y DE LABORATORIO	14,794.6	14,256.2	29,050.8	14,794.6
VEHICULOS Y EQUIPO DE TRANSPORTE	2,177.9	-	2,177.9	2,177.9
MAQUINARIA OTROS EQUIPOS Y HERRAMIENTAS	20,444.3	- 14,225.4	6,218.9	20,444.3
OTROS ACTIVOS DIFERIDOS	271.1	-	271.1	271.1
TOTAL INVERSION	163,108.1	486.7	163,594.8	163,108.1

MENOS:				
DEPRECIACION ACUMULADA	- 40,025.9	- 6,736.3	- 46,762.2	- 40,025.9
IMPORTE NETO	123,082.2	6,249.6	116,832.6	123,082.2

Terrenos

Los predios fueron adquiridos en su momento por el H. Ayuntamiento de Tianguistenco por lo que el TEST llevó a cabo las acciones necesarias para la regularización de los inmuebles a su favor, a la fecha se encuentra en trámite la valuación de los mismos y se registraran conforme a la normatividad correspondiente.

Depreciación, Deterioro y Amortización acumulada de Bienes

La depreciación y amortización cargada a los resultados del ejercicio ascendió a la cantidad de 6 millones 736.6 miles de pesos en diciembre de 2017 y 7 millones 626.7 miles de pesos en 2016.

Método y Porcentaje de Depreciación:

La depreciación se registra con base en la vida útil económica de cada activo, calculada a partir del mes siguiente al de su adquisición, El método de depreciación adoptado, es el de línea recta de acuerdo a las tasas de depreciación que a continuación se indican:

BIENES	% ANUAL
Edificios y Construcciones	2
Mobiliario y Equipo de Oficina	3
Equipo de Computo	20
Equipo Médico y de Laboratorio	3
Equipo de Transporte	10
Equipo y Aparatos de Comunicaciones	10
Equipo de Laboratorio de Métodos	10
Instrumentos musicales	10

A partir del ejercicio 2008 y en apego a la normatividad vigente, el instituto ya no efectuó la actualización de sus bienes muebles.

- **Estimaciones y Deterioros.**

No Aplica.

- **Otros activos**

No Aplica.

Concepto	2017	2016
ADEFAS 2015 Asesoría Computacional Auyama S.A. de C.V	0.0	163.4
TOTAL	0.0	163.4

CONTRATISTAS POR OBRAS PÚBLICAS POR PAGAR

El saldo de esta cuenta se integra por los siguientes conceptos:

Concepto	2017	2016
ADEFAS 2013 IMIFE Construcción de Edificio de Tres Niveles	0.0	2,158.0
ADEFAS 2013 Instituto Mexiquense de la Infraestructura Física Educativa	0.0	1.9
TOTAL	0.0	2,159.9

Corresponde al importe registrado conforme al Convenio de Colaboración celebrado entre el Instituto Mexiquense de la Infraestructura y el TEST para la Ejecución de Obras por Encargo 2012, con Recursos Propios; Consistente en la construcción de tres edificios de tres niveles; como se menciona en la nota 2 de Bienes Muebles, Inmuebles e Intangibles.

Del monto autorizado por 16, millones de pesos, el IMIFE contrató a la empresa CONINGAR, CONSTRUCCIONES, S.A. DE C.V., bajo el contrato IMIFE-299-L2013 por un importe autorizado de 13 millones 093.8 miles de pesos, de los cuales el monto ejercido pagado desde el inicio de la obra y hasta el 31 de diciembre de 2015 fue de 13 millones 093.8 miles de pesos, se realizó un primer convenio adicional con la empresa CONINGAR, CONSTRUCCIONES por un monto de 1 millón 218 mil pesos de los cuales se ejercido un monto de 1 millón 218 mil pesos quedando un saldo pendiente por pagar de un segundo convenio de 1 millón 688.3 miles de pesos para finiquitar la obra.

En relación a la obra de aulas de tres niveles del contrato No. IMIFE-990-CC-I2017, el día 28 de noviembre del año 2017 se realizó el pago de la última estimación con la empresa Coningar Construcciones S.A. DE C.V. por un monto de 52.9 miles de pesos para realizar el pago correspondiente a la misma y dar por finiquitado el último convenio.

RETENCIONES Y CONTRIBUCIONES POR PAGAR A CORTO PLAZO

No aplica

OTRAS CUENTAS POR PAGAR A CORTO PLAZO

El saldo al 31 de diciembre de 2017 y al 31 de diciembre de 2016, se integra como sigue:

OTRAS CUENTAS POR PAGAR A CORTO PLAZO	2017	2016
SEGURA HERNÁNDEZ MIGUEL DANIEL	0.0	3.0
ADEFAS 2016 GOBIERNO DEL ESTADO DE MÉXICO	0.0	168.3
ADEFAS 2016 GONZÁLEZ DE ARAGÓN Y ASOCIADOS	0.0	72.0
ADEFAS 2016 YARELY MARLEN CARBAJAL BENÍTEZ	0.0	182.6
ADEFAS 2016 MARIO DE LA ROSA SANTOS	0.0	70.2
ADEFAS 2016 EDUARDO ARCE SANTOS	0.0	143.0
ADEFAS 2016 TECNOLOGÍA DE DESARROLLO E INSUMOS S.A. DE C.V.	0.0	246.0
ADEFAS 2016 ANGÉLICA CONTRERAS GONZALEZ	0.0	77.0
ADEFAS 2016 FONDICT UAEM	692.3	1276.0
ADEFAS 2016 JOSÉ ALBERTO LÓPEZ FERNÁNDEZ	0.0	36.0
ADEFAS 2016 MIRIAM JENNIFER JIMÉNEZ CEDILLO	0.0	101.3
ADEFAS 2016 JACOBO MARCOS ALLENDE PEÑA	0.0	40.0
ADEFAS 2016 KAROL BACA LÓPEZ	0.0	40.0
ADEFAS 2016 MARÍA DE JESÚS MARÍN ALLENDE	0.0	40.0
ADEFAS 2016 JORGE REYES ITURBIDE	0.0	81.3
ADEFAS 2016 SERVICIO DE ADMINISTRACIÓN TRIBUTARIA	0.0	216.1

TEST

ADEFAS 2016MINTSOL, S.A. DE C.V.	0.0	48.6
ADEFAS 2016 COLEGIO DE CONTADORES PÚBLICOS DEL VALLE DE TOLUCA	0.0	101.2
EDUARDO BECERRIL CATZOLI	0.0	4.0
MIRIAM ALEJANDRA MONTOYA	0.0	3.5
ADEFAS 2017 GOBIERNO DEL ESTADO DE MÉXICO	193.2	0.0
ADEFAS 2017 SERVICIO DE ADMINISTRACIÓN TRIBUTARIA	228.2	0.0
ADEFAS 2017 BOTICA MODERNA INDEPENDENCIA, S.A. DE C.V.	38.1	0.0
ADEFAS 2017 ECO CORPORACIÓN EMPRESARIAL MÉXICO, S.A. DE C.V.	70.4	0.0
ADEFAS 2017 IKASI, S.A. DE C.V.	2.8	0.0
ADEFAS 2017 GONZÁLEZ DE ARAGÓN Y ASOCIADOS	84.8	0.0
ADEFAS 2017 HERIBERTO PEREA GIRÓN	20.0	0.0
ADEFAS 2017 HERNÁNDEZ QUINTERO LUIS	0.0	0.0
ADEFAS 2017 MARTÍNEZ ÁVILA IRVING ARTURO	0.0	0.0
ADEFAS 2017 ALEJANDRO GONZÁLEZ ZETA	29.0	0.0
ADEFAS 2017 ALBERTO JUÁREZ MATÍAS	37.5	0.0
ADEFAS 2017 KAROL BACA LÓPEZ	30.0	0.0
ADEFAS 2017 SEGUROS BANORTE, S.A. DE C.V.	188.7	0.0
SUMA	1615.0	2950.1

2.- ESTADO DE ACTIVIDADES

Transferencias, Asignaciones y Otros Subsidios:

Los ingresos por subsidios al 31 de diciembre de 2017 y al 31 de diciembre de 2016 se integran como sigue:

CONCEPTO	2017	2016
SUBSIDIO ESTATAL	25,201.3	22,630.0
SUBSIDIO FEDERAL	25,422.8	25,113.0
INGRESOS POR EL COBRO DE DERECHOS Y VENTA DE BIENES Y SERVICIOS	15,386.8	13,370.4
PRODEP 2017	40.0	-
SUMA	66,050.9	61,113.4

Otros Ingresos:

CONCEPTO	2017	2016
UTILIDADES Y RENDIMIENTOS DE OTRAS INVERSIONES EN CREDITOS Y VALORES	63.2	115.4
OTROS INGRESOS Y BENEFICIOS VARIOS	90.8	1,387.3
SUMA	154.0	1,502.7

El saldo de la cuenta de otros ingresos varios, se integra principalmente por devolución de inscripción de alumnos, penas convencionales por entrega extemporánea, faltas y donaciones, etc.

Gastos y Otras Pérdidas

Los principales gastos que rebasan el 10% del total de los gastos de funcionamiento son los correspondientes al capítulo 1000, derivados de la operación normal del TEST como son: el sueldo base, aguinaldo, gratificación, cuotas de servicio de salud, principalmente.

3.- ESTADO DE VARIACIONES EN LA HACIENDA PÚBLICA

El saldo al 31 de diciembre del 2017 y al 31 de diciembre de 2016, que integran esta cuenta se describe a continuación:

ESTADO DE VARIACION EN LA HACIENDA PUBLICA

CONCEPTO	2017	2016
APORTACIONES	11,146.7	11,146.7
RESULTADO DEL EJERCICIO	2,576.6	- 12,115.6
RESULTADO DE EJERCICIOS ANTERIORES	103,163.7	118,881.4
REVALUO DE BIENES INMUEBLES	9,178.0	9,178.0
SUMA	126,065.0	127,090.5

Los únicos cambios que se tuvo en las cuentas del estado de variaciones en la hacienda pública, corresponde al resultado del ejercicio y resultado de ejercicios anteriores, existe una variación de 3 millones 602.1 miles de pesos derivado de los reintegros realizados a la Federación y al Gobierno del Estado de México.

4.- ESTADO DE FLUJOS DE EFECTIVO

Efectivo y equivalentes

1.- El análisis de los saldos inicial y final que figuran en la última parte del Estado de Flujo de Efectivo en la cuenta de efectivo y equivalentes es como sigue:

	2017	2016
Efectivo en Bancos-Tesorería	8,667.3	9,131.9
Total de Efectivo y Equivalentes	8,667.3	9,191.9

2.- Se adquirió Mobiliario y Equipo de Administración por 10 millones 341.2 miles de pesos y equipo e instrumental médico y de laboratorio por 1 millón 415.1 miles de pesos.

3.- Conciliación de los Flujos de Efectivo Netos de las Actividades de Operación y la cuenta de Ahorro/Desahorro antes de Rubros Extraordinarios:

CUENTA	2017	2016
FLUJOS NETOS DE EFECTIVO POR ACTIVIDADES DE OPERACIÓN	2,576.6	- 12,115.6
FLUJOS NETOS DE EFECTIVO POR ACTIVIDADES DE INVERSIÓN	4,219.3	- 5,798.5
FLUJOS NETOS DE EFECTIVO POR ACTIVIDADES DE FINANCIAMIENTO	- 7,260.5	- 702.4
EFECTIVO Y EQUIVALENTES AL INICIO DEL EJERCICIO	9,131.9	27,748.4
EFECTIVO Y EQUIVALENTES AL FINAL DEL EJERCICIO	8,667.3	9,131.9

5. CONCILIACION ENTRE LOS INGRESOS PRESUPUESTARIOS Y CONTABLES, ASI COMO ENTRE LOS EGRESOS PRESUPUESTARIOS Y LOS GASTOS CONTABLES.

Tecnológico de Estudios Superiores de Tlanguistenco Conciliación entre los Ingresos Presupuestarios y Contables Correspondiente del 1 de Enero al 31 de Diciembre de 2017 (Miles de Pesos)		
1. Ingresos Presupuestarios		71,928.8
2. Más Ingresos Contables no Presupuestarios		0.0
Incremento por Variación de Inventarios		
Disminución del Exceso de Estimaciones por Pérdida o Deterioro u Obsolescencia		
Disminución del Exceso de Provisiones		
Otros Ingresos y Beneficios Varios		
Otros Ingresos Contables no Presupuestarios		
3. Menos Ingresos Presupuestarios no Contables		5,723.9
Productos de Capital		
Aprovechamientos Capital		
Ingresos Derivados de Financiamientos		
Otros ingresos presupuestarios no contables	5,723.9	
4. Ingresos Contables (4 = 1 + 2 - 3)		66,204.9

Tecnológico de Estudios Superiores de Tlanguistenco Conciliación entre los Egresos Presupuestarios y los Gastos Contables Correspondiente del 1 de Enero al 31 de Diciembre de 2017 (Miles de Pesos)		
1.- Total de Egresos (Presupuestarios)		61,219.8
2.- Menos Egresos Presupuestarios no Contables		4,674.6
Mobiliario y Equipo de Administración	278.9	
Mobiliario y Equipo Educativo y Recreativo	30.7	
Equipo e Instrumental Médico y de Laboratorio		
Vehículos y Equipo de Transporte		
Equipo de Defensa y Seguridad		
Maquinaria, Otros Equipos y Herramientas		
Activos Biológicos		
Bienes Inmuebles		
Activos Intangibles		
Obra Pública en Bienes Propios		
Acciones y Participaciones de Capital		
Compra de Títulos y Valores		
Inversiones en Fideicomisos, Mandatos y Otros Análogos		
Provisiones para Contingencias y Otras Erogaciones Especiales		
Amortización de la Deuda Pública		
Adeudos de Ejercicios Fiscales Anteriores (ADEFAS)	4,365.0	
Otros Egresos Presupuestales No Contables		
3. Más Gastos Contables no Presupuestales		7,083.1
Estimaciones, Depreciaciones, Deterioros, Obsolescencia y Amortizaciones	6,736.2	
Provisiones		
Disminución de Inventarios		
Aumento por Insuficiencia de Estimaciones por Pérdida o Deterioro u Obsolescencia		
Aumento por Insuficiencia de Provisiones		
Otros Gastos	346.9	
Otros Gastos Contables No Presupuestales		
4. Total de Gasto Contable (4 = 1 - 2 + 3)		63,628.3

NOTAS DE MEMORIA (CUENTAS DE ORDEN)

Tecnológico de Estudios Superiores de Tianguistenco		
CUENTAS DE ORDEN CONTABLES		
(Miles de Pesos)		
	<u>2017</u>	<u>2016</u>
CUENTAS DEUDORAS		
Almacén	12,136.4	9,706.9
	<u>12,136.4</u>	<u>9,706.9</u>
CUENTAS ACREEDORAS		
Artículos Disponibles por el Almacén	2,116.8	2,525.4
Artículos Distribuidos por el Almacén	10,019.6	7,181.5
	<u>12,136.4</u>	<u>9,706.9</u>

Tecnológico de Estudios Superiores de Tianguistenco		
CUENTAS DE ORDEN PRESUPUESTALES		
(Miles de Pesos)		
	<u>2017</u>	<u>2016</u>
CUENTAS DEUDORAS		
Ley de Ingresos Estimada	68,105.4	105,204.5
Presupuesto de Egresos por Ejercer de Gastos de Funcionamiento	5,821.2	3,594.4
Presupuesto de Egresos Devengado de Gasto de Funcionamiento	586.5	2,237.8
Presupuesto de Egresos Pagado de Gastos de Funcionamiento	53,277.7	52,415.6
Presupuesto de Egresos por Ejercer de Transferencias, Asignaciones, Subsidios y Otras Ayudas	250.6	21.9
Presupuesto de Egresos Devengado de Transferencias, Asignaciones, Subsidios y Otras Ayudas	96.5	338.6
Presupuesto de Egresos Pagado de Transferencias, Asignaciones, Subsidios y Otras Ayudas	1,815.5	3,235.7
Presupuesto de Egresos por Ejercer de Bienes Muebles, Inmuebles e Intangibles	121.4	0.9
Presupuesto de Egresos Devengado de Bienes Muebles, Inmuebles e Intangibles	0.0	147.2
Presupuesto de Egresos Pagado de Bienes Muebles, Inmuebles e Intangibles	1,078.6	20,736.7
Presupuestos de Egresos por Ejercer de Inversión Pública	0.0	15,000.0
Presupuesto de Egresos Devengado de Inversión Pública	0.0	0.0
Presupuesto de Egresos Pagado de Inversión Pública	0.0	1,500.0
Presupuesto de Egresos por Ejercer de Intereses, Comisiones y Otros Gastos de la Deuda Pública	692.3	2,335.8
Presupuesto de Egresos Pagado de Intereses, Comisiones y Otros Gastos de la Deuda Pública	4,365.0	3,640.0
	<u>136,210.7</u>	<u>210,409.1</u>
CUENTAS ACREEDORAS		
Ley de Ingresos por Ejecutar	-3,863.4	18,084.8
Ley de Ingresos Devengado	2,180.1	1.8
Ley de Ingresos Recaudado	69,788.6	87,118.0
Presupuesto de Egresos Aprobado de Gastos de Funcionamiento	59,685.5	58,247.7
Presupuesto de Egresos Aprobado de Transferencias, Asignaciones, Subsidios y Otras Ayudas	2,162.6	3,596.3
Presupuesto de Egresos Aprobado de Intereses, Comisiones y Otros Gastos de la Deuda Pública	5,057.3	5,975.8
Presupuesto de Egresos Aprobado de Inversión Pública	0.0	16,500.0
Presupuesto de Egresos Aprobado de Bienes Muebles, Inmuebles e Intangibles	1,200.0	20,884.7
	<u>136,210.7</u>	<u>210,409.1</u>

NOTAS DE GESTIÓN ADMINISTRATIVA

1.- INTRODUCCIÓN

El ejercicio 2017 estuvo impactado por la incertidumbre económica, por lo que el GEM en previsión de los efectos que pudiesen tener en el presupuesto Estatal, reforzó las medidas de austeridad, racionalidad y disciplina presupuestal, con el Acuerdo para la Contención del Gasto y el Ahorro Presupuestario en la Administración Pública Estatal para el ejercicio Fiscal 2017.

2.- PANORAMA ECONÓMICO Y FINANCIERO

Las condiciones económicas o financieras imperantes durante el ejercicio 2017, referidas principalmente a la falta de crecimiento de la economía del país, no influyó negativamente en la realización de operaciones tendientes a cumplir con el objeto para el cual fue creado el Organismo.

3.- AUTORIZACIÓN E HISTORIA

El Tecnológico De Estudios Superiores De Tianguistenco (Test), es un Organismo Público Descentralizado, con personalidad jurídica y patrimonio propios, creado mediante decreto publicado en la Gaceta del Gobierno del Estado de México el 29 de agosto de 1997 y cuyo ejercicio presupuestal, manejo, aplicación y situación se consigna contablemente y se elaboran estados financieros sobre los cuales se emitirá la opinión profesional como auditores externos.

4.- ORGANIZACIÓN Y OBJETO SOCIAL

El TEST tiene como objetivo la impartición de educación superior con validez oficial, la organización y realización de actividades de investigación en las áreas en las que ofrezca educación, formar individuos con actitud científica con espíritu emprendedor, innovador y comprometido con el progreso del ser humano, del estado y del país y promover la cultura regional, estatal, nacional y universal.

Asimismo, también tiene entre otros los siguientes objetivos:

- a) Formar profesionales, docentes e investigadores aptos para la aplicación y generación de conocimientos con capacidad crítica y analítica en la solución de los problemas, con sentido innovador que incorpore a los avances científicos y tecnológicos del ejercicio responsable de la profesión de acuerdo a los requerimientos del entorno, el Estado y el País.
- b) Realizar investigaciones científicas y tecnológicas que permitan el avance del conocimiento, el desarrollo de la enseñanza tecnológica y el mejor aprovechamiento de los recursos naturales y materiales que contribuyan a la evaluación de la calidad de vida comunitaria.
- c) Colaborar con los sectores público, privado y social en la consolidación del desarrollo tecnológico y social de la comunidad.

- d) Realizar programas de vinculación con los sectores público, privado y social que contribuyan a la consolidación del desarrollo tecnológico y social.
- e) Realizar el proceso enseñanza – aprendizaje con actividades curriculares debidamente planeadas y ejecutadas.
- f) Promover la cultura regional, estatal, nacional y universal especialmente la de carácter tecnológico.

Ejercicio fiscal

El periodo del ejercicio fiscal fue del 1 de enero al 31 de diciembre de 2017.

Régimen Jurídico

El régimen jurídico que es aplicable al TEST, es el siguiente:

- Constitución Política de los Estados Unidos Mexicanos (CPEUM)
- Ley del Impuesto Sobre la Renta
- Ley de Adquisiciones Arrendamientos y Servicios del Sector Público
- Ley de obra Pública y Servicios relacionados con las mismas
- Ley General de Educación
- Ley de Educación del Estado de México
- Ley General del Servicio Profesional Docente
- Ley del Instituto Nacional para la Evaluación de la Educación
- Ley para la Coordinación y Control de Organismos Auxiliares
- Ley para la Mejora Regulatoria del Estado de México y sus Municipios
- Código Fiscal de la Federación
- Código Financiero del Estado de México y Municipios
- Código Administrativo del Estado de México
- Ley Federal del Trabajo
- Manual Único de Contabilidad Gubernamental para las Dependencias y Entidades Públicas del Gobierno y Municipios del Estado de México.

Contribuciones obligadas a pagar y/o retener

- Declaración Informativa Mensual de Proveedores.
- Entero de Retenciones Mensuales de ISR por Sueldos y Salarios
- Declaración Informativa Anual de Retenciones de ISR por Sueldo a Salarios e Ingresos Asimilados a Salarios
- Informativa Anual del Subsidio para el Empleo

5.- BASES DE PREPARACIÓN DE LOS ESTADOS FINANCIEROS

Los Estados Financieros que se acompañan y han sido preparados de conformidad con los Postulados Básicos de Contabilidad Gubernamental y el Manual Único de Contabilidad Gubernamental para las Dependencias y Entidades Públicas del Gobierno y Municipios del Estado de México, (Decimosexta Edición 2017).

En relación a la armonización contable, es importante mencionar que el TEST ha adaptado su catálogo de cuentas al Manual Único de Contabilidad Gubernamental para Dependencias y Entidades Públicas del Gobierno y Municipios del Estado de México, asimismo, ha realizado el enlace entre las cuentas contables y presupuestales, e implementó en su totalidad, las diferentes etapas establecidas por el Consejo Nacional de Armonización Contable (CONAC)

6.- POLÍTICAS DE CONTABILIDAD SIGNIFICATIVAS

Las principales políticas contables, son las siguientes:

a) Efectivo y valores realizables. Los valores realizables se encuentran representados principalmente por Instrumentos de renta fija, valuados a su valor de adquisición, los rendimientos generados se reconocen en resultados conforme se realizan.

b) Inversiones. Las inversiones se encuentran valuadas a su costo de adquisición, más los rendimientos devengados. Su importe no excede a su valor de mercado.

c) Inmuebles, Mobiliario y equipo. Los Inmuebles, Maquinaria y Equipo, se registran a su costo de adquisición o construcción, en base a títulos de propiedad y/o facturas y en caso de bienes donados, a su valor catastral (terreno). En todos los casos se incluyen los gastos y costos relacionados con su adquisición así como el Impuesto al Valor Agregado.

La baja de bienes muebles e inmuebles se realizará conforme a lo establecido en el Código Administrativo del Estado de México y de las Normas Administrativas para la Asignación y Uso de Bienes y Servicios de las Dependencias y Organismos Auxiliares del Poder Ejecutivo Estatal. La baja se registrará según el valor neto en libros del bien, afectando el costo histórico, la revaluación y la depreciación correspondiente.

La depreciación se registra con base en la vida útil económica de cada activo, calculada a partir del mes siguiente al de su adquisición. El método de depreciación adoptado, es el de línea recta de acuerdo a las tasas de depreciación que se mencionan en las notas de desglose.

d) Impuestos y derechos federales y locales. De acuerdo con el decreto de creación, el Tecnológico es un Organismo Público Descentralizado por lo tanto no causa Impuesto al Valor Agregado conforme al Art. 15 fracción IV de la Ley del I.V.A.

El IVA pagado a personas físicas por servicios personales independientes se carga al resultado toda vez que no se tiene derecho al acreditamiento de este impuesto en virtud de que los ingresos no están gravados por dicho impuesto.

De conformidad con el Art. 23 del Código Financiero del Estado de México y Municipios, el Tecnológico está exento del pago de impuestos, derechos y aportaciones de mejora.

e) Estado de Flujos de Efectivo. Se presenta de acuerdo al Manual Único de Contabilidad Gubernamental para las Dependencias y Entidades Públicas del Gobierno y Municipios del Estado de México vigente para el ejercicio 2017.

Las principales diferencias entre la normatividad anterior señalada y las Normas de Información Financiera de México (NIF), que son aplicadas comúnmente en la preparación de estados financieros para otro tipo de sociedades no reguladas, y que aplican para el TEST, se describen a continuación:

a) Reconocimiento de los efectos de la inflación en la información financiera:

A partir del ejercicio fiscal 2008, no se reconocen los efectos de la inflación, de acuerdo a lo establecido en el Manual Único de Contabilidad Gubernamental vigente para cada ejercicio, en su capítulo IV. Efectos de la Inflación, manteniéndose los valores actualizados hasta el ejercicio 2007.

Tomando como referencia la NIF B-10 emitida por el Consejo Mexicano para la Investigación y Desarrollo de las Normas de Información Financiera, A.C. y considerando que en los últimos 3 años la inflación en la economía mexicana no ha rebasado el 10% anual se ha decidido que no aplica el procedimiento de revelación de los estados financieros de los entes gubernamentales.

La inflación de 2017 y 2016, determinada a través del Índice Nacional de Precios al Consumidor que Publicó el Banco de México, fue de 6.31% y 3.36% respectivamente. La inflación acumulada por los últimos 3 años fue de 11.80%, nivel que de acuerdo con la NIF B-10 "Efectos de la Inflación", la economía mexicana se encuentra en un entorno no inflacionario.

Un entorno no inflacionario se define cuando la inflación de los últimos tres ejercicios al que se refiere la información financiera es menor o igual al 26%. De tal manera, en el ejercicio 2017 y 2016, la Entidad operó bajo un entorno económico no inflacionario, ya que la inflación acumulada de los últimos tres ejercicios con relación al ejercicio 2017, de 2015 a 2017, fue de 11.80%, consecuentemente, de acuerdo con esta NIF en los ejercicios 2017 y 2016 se podrá dejar de reconocer los efectos de la inflación del período.

b) Reconocimiento del costo de las obligaciones laborales al retiro de los trabajadores:

Las indemnizaciones, compensaciones de retiro y primas de antigüedad pagadas a los trabajadores se pagan, afectando el presupuesto en el ejercicio en que se efectúan.

7.- POSICIÓN EN MONEDA EXTRANJERA Y PROTECCIÓN POR RIESGOS CAMBIARIOS

No aplica.

8.- REPORTE ANALÍTICO DEL ACTIVO

No aplica.

9.- FIDEICOMISOS, MANDATOS Y ANÁLOGOS

No aplica.

10.- REPORTE DE RECAUDACIÓN

Los ingresos por los diferentes conceptos son depositados a través de Caja General de Gobierno y estos a su vez los remite al TEST, restando el monto de la comisión bancaria generada.

11.- INFORMACIÓN SOBRE LA DEUDA Y EL REPORTE ANALÍTICO DE LA DEUDA

No aplica.

12.- CALIFICACIONES OTORGADAS

No aplica.

13.- PROCESOS DE MEJORA

Para el Ejercicio Fiscal 2018 y de acuerdo a las medidas de la contención del gasto, el TEST realizará ajustes al Gasto Publico, que marque la entidad normativa correspondiente.

14.- INFORMACIÓN POR SEGMENTOS

No aplica.

15.- EVENTOS POSTERIORES AL CIERRE

No aplica.

16.- PARTES RELACIONADAS

No aplica.

17. RESPONSABILIDAD SOBRE LA PRESENTACIÓN RAZONABLE DE LOS ESTADOS FINANCIEROS

“Bajo protesta de decir verdad declaramos que los Estados Financieros y sus notas, son razonablemente correctos y son responsabilidad del emisor”.

El Dictamen de los Estados Financieros correspondiente al ejercicio 2017, estuvo a cargo del Despacho González de Aragón y Asociados Contadores Públicos, S.C., el cual informó que los estados financieros presentan razonablemente, en todos los aspectos importantes, la situación financiera del Tecnológico.



INFORMACIÓN PRESUPUESTARIA



TEST

TECNOLÓGICO DE ESTUDIOS SUPERIORES DE TIANGUISTENCO
Ingresos y Egresos
AL 31 DE DICIEMBRE DE 2017
(Miles de pesos)

CONCEPTO	PRESUPUESTO AUTORIZADO	%	AMPLIACIÓN	REDUCCIÓN	AUTORIZAD O FINAL	%	PRESUPUEST O EJERCIDO	%	VARIACIÓN INICIAL	%	VARIACIÓN MODIFICADO	%
INGRESOS:	60,639.1	100.0	19,850.2	12,383.9	68,105.4	100.0	71,928.8	100.0	11,289.7	18.6	3,823.4	5.6
Superávit Ejercicio Anterior							0.0					
Ordinarios	60,639.1	100.0	14,792.9	12,383.9	63,048.1	92.6	66,164.9	92.0	5,525.8	9.1	3,116.8	4.9
Estatales	36,377.2	60.0	14,792.9	12,383.9	38,786.2	57.0	40,742.1	56.6	4,364.9	12.0	1,955.9	5.0
- Tributarios	0.0	0.0	0.0	0.0	0.0	0.0	0.0	0.0	0.0		0.0	
Impuestos sobre Erogaciones	0.0	0.0	0.0	0.0	0.0	0.0	0.0	0.0	0.0		0.0	
Impuestos sobre Tenencia	0.0	0.0	0.0	0.0	0.0	0.0	0.0	0.0	0.0		0.0	
Otros Impuestos y Accesorios	0.0	0.0	0.0	0.0	0.0	0.0	0.0	0.0	0.0		0.0	
- No Tributarios	0.0	0.0	0	0.0	0.0	0.0	0.0	0.0	0.0		0.0	
Derechos	0.0	0.0	0.0	0.0	0.0	0.0	0.0	0.0	0.0		0.0	
Sector Central	0.0	0.0	0.0	0.0	0.0	0.0	0.0	0.0	0.0		0.0	
Organismos Auxiliares	0.0	0.0	0.0	0.0	0.0	0.0	0.0	0.0	0.0		0.0	
Aportaciones de Mejoras	0.0	0.0	0.0	0.0	0.0	0.0	0.0	0.0	0.0		0.0	
Productos	0.0	0.0	0.0	0.0	0.0	0.0	0.0	0.0	0.0		0.0	
Aprovechamientos	0.0	0.0	0.0	0.0	0.0	0.0	0.0	0.0	0.0		0.0	
Ingresos Financieros	0.0	0.0	0.0	0.0	0.0	0.0	0.0	0.0	0.0		0.0	
Aportaciones y Cuotas de Seguridad Social	0.0	0.0	0.0	0.0	0.0	0.0	0.0	0.0	0.0		0.0	
Ingreso Por Venta de Bienes y Servicios	12,383.9	20.4	0.0	12,383.9	0.0	0.0	154.00	0.2	(12,229.9)	(98.8)	154.0	
Transferencias Asignaciones, Subsidio y Otra	23,993.3	39.6	14,792.9	0.0	38,786.2	57.0	40,588.10	56.4	16,594.8	69.2	1,801.9	4.6
Federales	24,261.9	40.0	0.0	0.0	24,261.9	35.6	25,422.8	35.3	1,160.9	4.8	1,160.9	4.8
Participaciones Federales	0.0	0.0	0.0	0.0	0.0	0.0	0.0	0.0	0.0		0.0	
Fondos de Aportaciones Ramo 33	0.0	0.0	0.0	0.0	0.0	0.0	0.0	0.0	0.0		0.0	
Otros Apoyos Federales	24,261.9	40.0	0.0	0.0	24,261.9	35.6	25,422.8	35.3	1,160.9	0.0	1,160.9	4.8
Extraordinarios	0.0	0.0	5,057.3	0.0	5,057.3	7.4	5,763.9	8.0	5,763.9		706.6	14.0
Generación de Adefas Financiamientos	0.0 0.0	0.0 0.0	5,057.3 0.0	0.0 0.0	5,057.3 0.0	7.4 0.0	5,763.9 0.0	8.0 0.0	5,763.9 0.0		706.6 0.0	14.0 0.0
EGRESOS:	60,639.1	100.0	12,578.5	5,112.2	68,105.4	100.0	61,219.8	100.0	(580.7)	(1.0)	6,885.6	10.1
Poderes Legislativo y Judicial	0.0	0.0	0.0	0.0	0.0	0.0	0.0	0.0	0.0		0.0	
Poder Legislativo	0.0	0.0	0.0	0.0	0.0	0.0	0.0	0.0	0.0		0.0	
Poder Judicial	0.0	0.0	0.0	0.0	0.0	0.0	0.0	0.0	0.0		0.0	
Gasto Total de Poder Ejecutivo	60,639.1	100.0	12,578.5	5,112.2	68,105.4	100.0	61,219.8	100.0	(580.7)	(1.0)	6,885.6	10.1
Gasto Programable:	60,639.1	100.0	7,521.2	5,112.2	63,048.1	92.6	56,854.8	92.9	3,784.3	6.2	6,193.3	9.8
Gasto Corriente	57,413.0	94.7	6,007.4	3,734.9	59,685.5	87.6	53,864.3	88.0	3,548.7	6.2	5,821.2	9.8
Servicios Personales	39,998.4	66.0	2,687.9	1,165.6	41,520.7	61.0	37,742.3	61.7	2,256.1	5.6	3,778.4	9.1
Gasto Operativo	17,414.6	28.7	3,319.5	2,569.3	18,164.8	26.7	16,122.0	26.3	1,292.6	7.4	2,042.8	11.2
- Materiales y Suministros	5,457.9	9.0	2,153.7	1,528.5	6,083.1	8.9	5,548.4	9.1	(90.5)	(1.7)	534.7	8.8
- Servicios Generales	11,956.7	19.7	1,165.8	1,040.8	12,081.7	17.7	10,573.6	17.3	1,383.1	11.6	1,508.1	12.5
Transferencias	2,026.1	3.3	1,354.8	1,218.3	2,162.6	3.2	1,912.0	3.1	114.1	5.6	250.6	11.6
- Organismos Autonomos	0.0	0.0	0.0	0.0	0.0	0.0	0.0	0.0	0.0		0.0	
- Subsidios y Apoyos	2,026.1	3.3	1,354.8	1,218.3	2,162.6	3.2	1,912.0	3.1	114.1	5.6	250.6	11.6
Inversión Pública	1,200.0	2.0	159.0	159.0	1,200.0	1.8	1,078.5	1.8	121.5	10.1	121.5	10.1
- Bienes Muebles e Inmuebles	1,200.0	2.0	159.0	159.0	1,200.0	1.8	1,078.5	1.8	121.5	10.1	121.5	10.1
- Obra Pública	0.0	0.0	0.0	0.0	0.0	0.0	0.0	0.0	0.0		0.0	
- Inversión Financiera	0.0	0.0	0.0	0.0	0.0	0.0	0.0	0.0	0.0		0.0	
Gasto No Programable	0.0	0.0	5,057.3	0.0	5,057.3	7.4	4,365.0	7.1	(4,365.0)		692.3	13.7
Transferencias a Municipios	0.0	0.0	0.0	0.0	0.0	0.0	0.0	0.0	0.0		0.0	
- Participaciones	0.0	0.0	0.0	0.0	0.0	0.0	0.0	0.0	0.0		0.0	
- Aportaciones del Ramo 33	0.0	0.0	0.0	0.0	0.0	0.0	0.0	0.0	0.0		0.0	
- Convenios	0.0	0.0	0.0	0.0	0.0	0.0	0.0	0.0	0.0	0.0	0.0	0.0
Deuda Pública	0.0	0.0	5,057.3	0.0	5,057.3	7.4	4,365.0	7.1	(4,365.0)		692.3	13.7
- Costo Financiero de la Deuda	0.0	0.0	0.0	0.0	0.0	0.0	0.0	0.0	0.0		0.0	
- Amortizaciones	0.0	0.0	0.0	0.0	0.0	0.0	0.0	0.0	0.0		0.0	
- Pago de Adefas	0.0	0.0	5,057.3	0.0	5,057.3	7.4	4,365.0	7.1	(4,365.0)		692.3	13.7
Superávit(+)/ Deficit (-)	0.0		7,271.7	7,271.7	0.0		10,709.0					
% de los Ingresos							14.9					

CUENTA PÚBLICA DEL GOBIERNO, ORGANISMOS AUXILIARES Y AUTÓNOMOS DEL ESTADO DE MÉXICO 2017

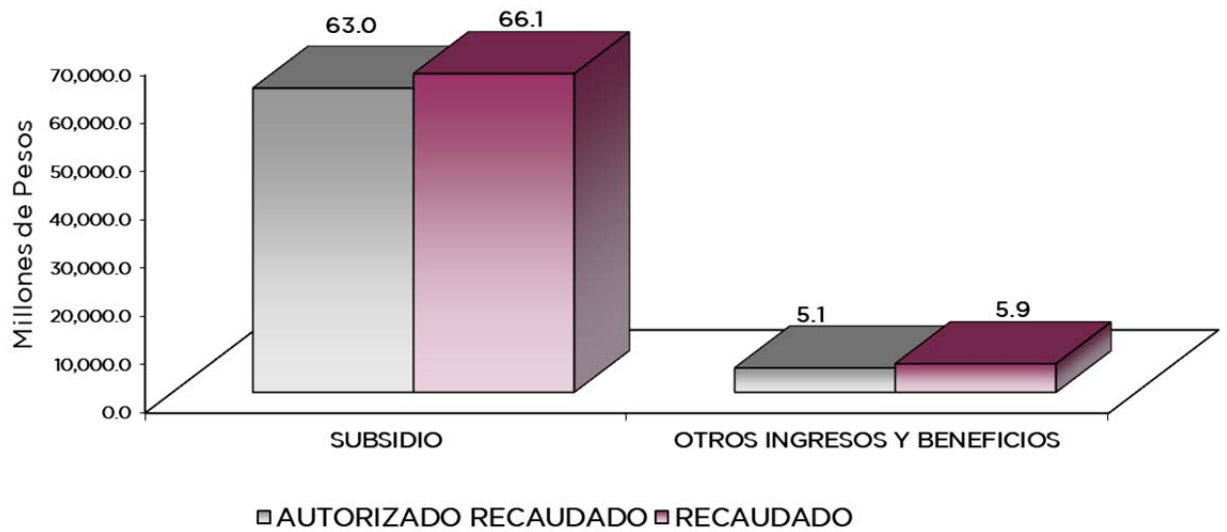
Tecnológico de Estudios Superiores de Tianguistenco
Estado Analítico de Ingresos
Del 1 de Enero al 31 de Diciembre de 2017
(Miles de pesos)

Rubro de Ingresos	Ingreso					Diferencia (6= 5 - 1)
	Estimado	Ampliaciones y Reducciones	Modificado	Devengado	Recaudado	
	(1)	(2)	(3= 1 + 2)	(4)	(5)	
Impuestos			.0			.0
Cuotas y Aportaciones de Seguridad Social			.0			.0
Contribuciones de Mejoras			.0			.0
Derechos			.0			.0
Productos	.0	.0	.0	.0	63.2	63.2
Corriente	.0	.0	.0	.0	63.2	63.2
Capital			.0			.0
Aprovechamientos	.0	5,057.3	5,057.3	.0	5,854.7	5,854.7
Corriente	.0	5,057.3	5,057.3	.0	5,854.7	5,854.7
Capital			.0			.0
Ingresos por Ventas de Bienes y Servicios			.0			.0
Participaciones y Aportaciones			.0			.0
Transferencias, Asignaciones, Subsidios y Otras Ayudas	60,639.1	2,409.0	63,048.1	2,180.1	63,830.8	3,191.7
Ingresos Derivados de Financiamientos			.0			.0
Total	60,639.1	7,466.3	68,105.4	2,180.1	69,748.7	9,109.6
				Ingresos excedentes ¹		

Estado Analítico de Ingresos por Fuente de Financiamiento	Ingreso					Diferencia (6= 5 - 1)
	Estimado	Ampliaciones y Reducciones	Modificado	Devengado	Recaudado	
	(1)	(2)	(3= 1 + 2)	(4)	(5)	
Ingresos del Gobierno	.0	.0	.0	.0	.0	.0
Impuestos			.0			.0
Contribuciones de Mejoras			.0			.0
Derechos			.0			.0
Productos	.0	.0	.0	.0	.0	.0
Corriente	.0	.0	.0	.0	.0	.0
Capital			.0			.0
Aprovechamientos	.0	.0	.0	.0	.0	.0
Corriente	.0	.0	.0	.0	.0	.0
Capital			.0			.0
Participaciones y Aportaciones			.0			.0
Transferencias, Asignaciones, Subsidios y Otras Ayudas	.0	.0	.0	.0	.0	.0
Ingresos de Organismos y Empresas	60,639.1	2,409.0	63,048.1	2,180.1	63,830.8	3,191.7
Cuotas y Aportaciones de Seguridad Social			.0			.0
Ingresos por Ventas de Bienes y Servicios			.0			.0
Transferencias, Asignaciones, Subsidios y Otras Ayudas	60,639.1	2,409.0	63,048.1	2,180.1	63,830.8	3,191.7
Ingresos Derivados de Financiamiento	.0	5,057.3	5,057.3	.0	5,917.9	5,917.9
Ingresos Derivados de Financiamientos	.0	5,057.3	5,057.3	.0	5,917.9	5,917.9
Total	60,639.1	7,466.3	68,105.4	2,180.1	69,748.7	9,109.6
				Ingresos excedentes ¹		

TEST

Tecnológico de Estudios Superiores de Tianguistenco								
INGRESOS								
(Miles de Pesos)								
INGRESOS	PREVISTO	PRESUPUESTO 2017		TOTAL AUTORIZADO	RECAUDADO	VARIACIÓN		
		ASIGNACIONES Y/O AMPLIACIONES	REDUCCIONES Y/O DISMINUCIONES			IMPORTE	%	
PARTICIPACIONES, APORTACIONES, TRANSFERENCIAS, ASIGNACIONES, SUBSIDIOS Y OTRAS AYUDAS	60,639.1	2,409.0		63,048.1	66,010.9	-2,962.8	-4.7	
Subsidio	60,639.1	2,409.0		63,048.1	66,010.9	-2,962.8	-4.7	
OTROS INGRESOS Y BENEFICIOS		5,057.3		5,057.3	5,917.9	-860.6	-17.0	
Ingresos Financieros					63.2	-63.2		
Pasivos que se generen como Resultado de Erogaciones que se Devenguen en el Ejercicio Fiscal pero que queden Pendientes de Liquidar al Cierre del mismo		5,057.3		5,057.3	5,763.9	-706.6		
Ingresos Diversos					90.8	-90.8		
TOTAL	60,639.1	7,466.3		68,105.4	71,928.8	-3,823.4	-5.6	



NOTAS AL PRESUPUESTO DE INGRESOS

INGRESOS

Se previó recaudar ingresos por 60 millones 639.1 miles de pesos, posteriormente se autorizaron ampliaciones y reducciones netas de más por 7 millones 466.3 miles de pesos, por lo que se obtuvo un total autorizado de 68 millones 105.4 miles de pesos, de los cuales se recaudaron 71 millones 928.8 miles de pesos, por lo que se obtuvo una variación de más por 3 millones 823.4 miles de pesos que representó un incremento de 5.6 por ciento respecto al total autorizado.

PARTICIPACIONES, APORTACIONES, TRANSFERENCIAS, ASIGNACIONES, SUBSIDIOS Y OTRAS AYUDAS

Subsidio

Se previó recaudar un importe de 60 millones 639.1 miles de pesos, posteriormente se autorizaron ampliaciones de más por 2 millones 409 mil pesos, lo que determinó un total autorizado de 63 millones 48.1 miles de pesos, de los cuales se recaudaron 66 millones 10.9 miles de pesos, obteniendo una variación de 3 millones 962.8 miles de pesos, lo que representó un incremento del 4.7 por ciento respecto al total autorizado.

OTROS INGRESOS Y BENEFICIOS

Se autorizaron durante el ejercicio ampliaciones por 5 millones 57.3 miles de pesos, de los cuales se recaudaron 5 millones 917.9 miles de pesos, obteniendo una variación de 860.6 miles de pesos, lo que representó el 17 por ciento respecto al monto autorizado la variación se debió principalmente a los Pasivos Derivados de Erogaciones Devengadas y Pendientes de Ejercicios Anteriores.

TEST

Tecnológico de Estudios Superiores de Tianguistenco Estado Analítico del Ejercicio del Presupuesto de Egresos Clasificación por Objeto del Gasto (Capítulo y Concepto) Del 1 de Enero al 31 de Diciembre de 2017 (Miles de Pesos)						
Concepto	Egresos					Subejercicio 6 = (3 - 4)
	Aprobado	Ampliaciones/ (Reducciones)	Modificado	Devengado	Pagado	
	1	2	3 = (1 + 2)	4	5	
Servicios Personales	39,998.4	1,522.3	41,520.7	48.3	37,694.0	41,472.4
Remuneraciones al Personal de Carácter Permanente	23,873.5	-	108.1	23,765.4	0.0	23,765.4
Remuneraciones al Personal de Carácter Transitorio	-	-	-	-	-	-
Remuneraciones Adicionales y Especiales	7,732.3	597.6	8,329.9	-	6,682.4	8,329.9
Seguridad Social	5,571.9	497.3	6,069.2	-	5,531.1	6,069.2
Otras Prestaciones Sociales y Económicas	2,793.6	447.3	3,240.9	17.7	2,765.1	3,223.2
Previsiones	-	-	-	-	-	-
Pago de Estímulos a Servidores Públicos	27.1	88.2	115.3	30.6	64.8	84.7
Materiales y Suministros	5,457.9	625.2	6,083.1	38.1	5,510.3	6,045.0
Materiales de Administración, Emisión de Documentos y Artículos Oficiales	3,668.9	306.6	3,975.5	-	3,528.3	3,975.5
Alimentos y Utensilios	56.0	5.4	61.4	-	61.0	61.4
Materias Primas y Materiales de Producción y Comercialización	-	0.4	0.4	-	0.4	0.4
Materiales y Artículos de Construcción y de Reparación	59.7	243.7	303.4	-	303.4	303.4
Productos Químicos, Farmacéuticos y de Laboratorio	674.8	84.1	758.9	38.1	648.9	720.8
Combustibles, Lubricantes y Aditivos	345.4	9.4	354.8	-	320.9	336.0
Vestuario, Blancos, Prendas de Protección y Artículos Deportivos	370.3	3.7	374.0	-	366.6	366.6
Materiales y Suministros Para Seguridad	-	-	-	-	-	-
Herramientas, Refacciones y Accesorios Menores	282.8	1.9	284.7	-	280.8	280.9
Servicios Generales	11,956.7	125.0	12,081.7	500.2	10,073.4	11,581.5
Servicios Básicos	1,653.8	221.0	1,874.8	-	1,161.0	1,432.8
Servicios de Arrendamiento	349.3	8.7	358.0	-	274.6	358.0
Servicios Profesionales, Científicos, Técnicos y Otros Servicios	3,162.6	297.5	3,460.1	155.2	2,774.6	3,304.9
Servicios Financieros, Bancarios y Comerciales	690.2	34.3	724.5	188.7	329.2	535.8
Servicios de Instalación, Reparación, Mantenimiento y Conservación	4,169.9	12.4	4,182.3	2.8	3,813.2	4,154.7
Servicios de Comunicación Social y Publicidad	659.2	97.9	757.1	-	498.2	561.3
Servicios de Traslado y Viáticos	22.5	3.5	26.0	-	26.0	26.0
Servicios Oficiales	6.7	2.0	8.7	-	8.7	8.7
Otros Servicios Generales	1,242.5	110.3	1,352.8	153.5	1,187.9	1,199.3
Transferencias, Asignaciones, Subsidios y Otras Ayudas	2,026.1	136.5	2,162.6	96.5	1,815.5	2,066.1
Transferencias Internas y Asignaciones al Sector Público	-	-	-	-	-	-
Transferencias al Resto del Sector Público	-	-	-	-	-	-
Subsidios y Subvenciones	721.0	346.3	1,067.3	-	317.1	374.7
Ayudas Sociales	1,305.1	482.8	1,787.9	96.5	1,498.4	1,691.4
Pensiones y Jubilaciones	-	-	-	-	-	-
Transferencias a Fideicomisos, Mandatos y Otros Análogos	-	-	-	-	-	-
Transferencias a la Seguridad Social	-	-	-	-	-	-
Donativos	-	-	-	-	-	-
Transferencias al Exterior	-	-	-	-	-	-
Bienes Muebles, Inmuebles e Intangibles	1,200.0	-	1,200.0	-	1,078.5	1,200.0
Mobiliario y Equipo de Administración	200.0	97.5	297.5	-	278.9	297.5
Mobiliario y Equipo Educativo y Recreativo	-	-	-	-	-	-
Equipo e Instrumental Médico y de Laboratorio	-	30.7	30.7	-	30.7	30.7
Vehículos y Equipo de Transporte	-	-	-	-	-	-
Equipo de Defensa y Seguridad	-	-	-	-	-	-
Maquinaria, Otros Equipos y Herramientas	-	-	-	-	-	-
Activos Biológicos	-	-	-	-	-	-
Bienes Inmuebles	-	-	-	-	-	-
Activos Intangibles	1,000.0	128.2	1,128.2	-	768.9	871.8
Inversión Pública	-	-	-	-	-	-
Obra Pública en Bienes de Dominio Público	-	-	-	-	-	-
Obra Pública en Bienes Propios	-	-	-	-	-	-
Proyectos Productivos y Acciones de Fomento	-	-	-	-	-	-
Inversiones Financieras y Otras Provisiones	-	-	-	-	-	-
Inversiones Para el Fomento de Actividades Productivas	-	-	-	-	-	-
Acciones y Participaciones de Capital	-	-	-	-	-	-
Compra de Títulos y Valores	-	-	-	-	-	-
Concesión de Préstamos	-	-	-	-	-	-
Inversiones en Fideicomisos, Mandatos y Otros Análogos	-	-	-	-	-	-
Otras Inversiones Financieras	-	-	-	-	-	-
Provisiones para Contingencias y Otras Erogaciones Especiales	-	-	-	-	-	-
Participaciones y Aportaciones	-	-	-	-	-	-
Participaciones	-	-	-	-	-	-
Aportaciones	-	-	-	-	-	-
Convenios	-	-	-	-	-	-
Deuda Pública	-	5,057.3	5,057.3	-	4,365.0	5,057.3
Amortización de la Deuda Pública	-	-	-	-	-	-
Intereses de la Deuda Pública	-	-	-	-	-	-
Comisiones de la Deuda Pública	-	-	-	-	-	-
Gastos de la Deuda Pública	-	-	-	-	-	-
Costo por Coberturas	-	-	-	-	-	-
Apoyos Financieros	-	-	-	-	-	-
Adeudos de Ejercicios Fiscales Anteriores (Adefas)	-	5,057.3	5,057.3	-	4,365.0	5,057.3
Total del Gasto	60,639.1	7,466.3	68,105.4	683.1	60,536.7	67,422.3

Tecnológico de Estudios Superiores de Tianguistenco
Estado Analítico del Ejercicio del Presupuesto de Egresos
Clasificación Económica (por Tipo de Gasto)
Del 1 de Enero al 31 de Diciembre de 2017
(Miles de Pesos)

Concepto	Egresos					Subejercicio
	Aprobado	Ampliaciones/ (Reducciones)	Modificado	Devengado	Pagado	
	1	2	3 = (1 + 2)	4	5	
Gasto Corriente	60,639.1	2,409.0	63,048.1	683.1	56,171.7	62,365.0
Gasto de Capital			-			-
Amortización de la Deuda y Disminución de Pasivos	-	5,057.3	5,057.3	-	4,365.0	5,057.3
Pensiones y Jubilaciones			-			-
Participaciones			-			-
Total del Gasto	60,639.1	7,466.3	68,105.4	683.1	60,536.7	67,422.3

Tecnológico de Estudios Superiores de Tianguistenco
Estado Analítico del Ejercicio del Presupuesto de Egresos
Clasificación Administrativa
Del 1 de Enero al 31 de Diciembre de 2017
(Miles de Pesos)

Concepto	Egresos					Subejercicio
	Aprobado	Ampliaciones/ (Reducciones)	Modificado	Devengado	Pagado	
	1	2	3 = (1 + 2)	4	5	
Entidades Paraestatales y Fideicomisos No Empresariales y No Financieros	60,639.1	7,466.3	68,105.4	683.1	60,536.7	67,422.3
Instituciones Públicas de Seguridad Social	-	-	-	-	-	-
Entidades Paraestatales Empresariales No Financieras con Participación Estatal Mayoritaria	-	-	-	-	-	-
Entidades Paraestatales Empresariales Financieras Monetarias con Participación Estatal Mayoritaria	-	-	-	-	-	-
Entidades Paraestatales Empresariales Financieras No Monetarias con Participación Estatal Mayoritaria	-	-	-	-	-	-
Fideicomisos Financieros Públicos con Participación Estatal Mayoritaria	-	-	-	-	-	-
Total del Gasto	60,639.1	7,466.3	68,105.4	683.1	60,536.7	67,422.3

Tecnológico de Estudios Superiores de Tianguistenco
Estado Analítico del Ejercicio del Presupuesto de Egresos
Clasificación Administrativa
Del 1 de Enero al 31 de Diciembre de 2017
(Miles de Pesos)

Concepto	Egresos					Subejercicio
	Aprobado	Ampliaciones/ (Reducciones)	Modificado	Devengado	Pagado	
	1	2	3 = (1 + 2)	4	5	
205T100000 Tecnológico de Estudios Superiores de Tianguistenco	60,639.1	7,466.3	68,105.4	683.1	60,536.7	67,422.3
Total del Gasto	60,639.1	7,466.3	68,105.4	683.1	60,536.7	67,422.3

TEST

Tecnológico de Estudios Superiores de Tianguistenco
Estado Analítico del Ejercicio del Presupuesto de Egresos
Clasificación Administrativa
Del 1 de Enero al 31 de Diciembre de 2017
(Miles de pesos)

Concepto	Egresos					Subejercicio
	Aprobado	Ampliaciones/ (Reducciones)	Modificado	Devengado	Pagado	
	1	2	3 = (1 + 2)	4	5	
Poder Ejecutivo	60,639.1	7,466.3	68,105.4	683.1	60,536.7	67,422.3
Poder Legislativo			-			-
Poder Judicial			-			-
Órganos Autónomos			-			-
Total del Gasto	60,639.1	7,466.3	68,105.4	683.1	60,536.7	67,422.3

Tecnológico de Estudios Superiores de Tianguistenco
Estado Analítico del Ejercicio del Presupuesto de Egresos
Clasificación Funcional (Finalidad y Función)
Del 1 de Enero al 31 de Diciembre de 2017
(Miles de Pesos)

Concepto	Egresos					Subejercicio
	Aprobado	Ampliaciones/ (Reducciones)	Modificado	Devengado	Pagado	
	1	2	3 = (1 + 2)	4	5	
Gobierno	-	-	-	-	-	-
Legislación			-			-
Justicia			-			-
Coordinación de la Política de Gobierno			-			-
Relaciones Exteriores			-			-
Asuntos Financieros y Hacendarios			-			-
Seguridad Nacional			-			-
Asuntos de Orden Público y de Seguridad Interior			-			-
Otros Servicios Generales			-			-
Desarrollo Social	60,639.1	2,409.0	63,048.1	683.1	56,171.7	62,365.0
Protección Ambiental			-			-
Vivienda y Servicios a la Comunidad			-			-
Salud			-			-
Recreación, Cultura y Otras Manifestaciones Sociales			-			-
Educación	60,639.1	2,409.0	63,048.1	683.1	56,171.7	62,365.0
Protección Social			-			-
Otros Asuntos Sociales			-			-
Desarrollo Económico	-	-	-	-	-	-
Asuntos Económicos, Comerciales y Laborales en General			-			-
Agropecuaria, Silvicultura, Pesca y Caza			-			-
Combustibles y Energía			-			-
Minería, Manufacturas y Construcción			-			-
Transporte			-			-
Comunicaciones			-			-
Turismo			-			-
Ciencia, Tecnología e Innovación			-			-
Otras Industrias y Otros Asuntos Económicos			-			-
Otras no Clasificadas en Funciones Anteriores	-	5,057.3	5,057.3	-	4,365.0	5,057.3
Transacciones de la Deuda Pública / Costo Financiero de la Deuda			-			-
Transferencias, Participaciones y Aportaciones entre Diferentes Niveles y Órdenes de Gobierno			-			-
Saneamiento del Sistema Financiero			-			-
Adeudos de Ejercicios Fiscales Anteriores	-	5,057.3	5,057.3	-	4,365.0	5,057.3
Total del Gasto	60,639.1	7,466.3	68,105.4	683.1	60,536.7	67,422.3

Tecnológico de Estudios Superiores de Tianguistenco
Endeudamiento Neto
Del 1 de Enero al 31 de Diciembre de 2017
(Miles de Pesos)

Identificación de Crédito o Instrumento	Contratación/Colocación	Amortización	Endeudamiento Neto
	A	B	C = A - B
Créditos Bancarios			
			-
			-
	N/A		
			-
			-
			-
Total Créditos Bancarios	-	-	-
Otros Instrumentos de Deuda			
			-
			-
	N/A		
			-
			-
Total Otros Instrumentos de Deuda	-	-	-
TOTAL	-	-	-

Tecnológico de Estudios Superiores de Tianguistenco
Intereses de la Deuda
Del 1 de Enero al 31 de Diciembre de 2017
(Miles de Pesos)

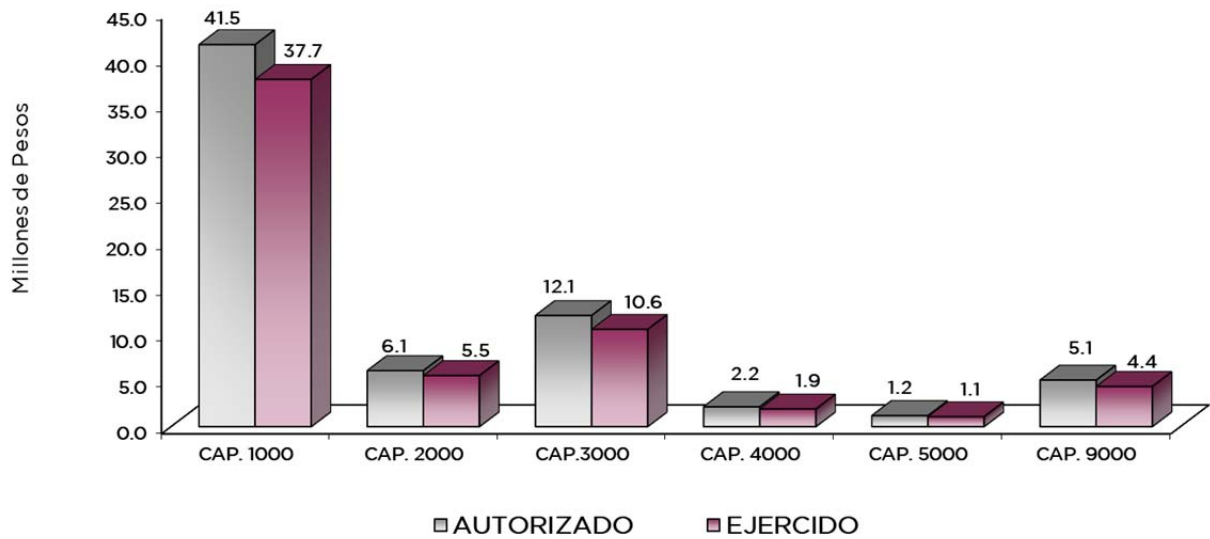
Identificación de Crédito o Instrumento	Devengado	Pagado
Créditos Bancarios		
	N/A	
Total de Intereses de Créditos Bancarios	-	-
Otros Instrumentos de Deuda		
	N/A	
Total de Intereses de Otros Instrumentos de Deuda	-	-
TOTAL	-	-

TEST

Tecnológico de Estudios Superiores de Tianguistenco
EGRESOS POR CAPITULO

(Miles de Pesos)

EGRESOS	PRESUPUESTO 2017				VARIACIÓN		
	PREVISTO	ASIGNACIONES Y/O AMPLIACIONES	REDUCCIONES Y/O DISMINUCIONES	TOTAL AUTORIZADO	EJERCIDO	IMPORTE	%
Servicios Personales	39,998.4	2,687.9	1,165.6	41,520.7	37,742.3	3,778.4	9.1
Materiales y Suministros	5,457.9	2,153.7	1,528.5	6,083.1	5,548.4	534.7	8.8
Servicios Generales	11,956.7	1,165.8	1,040.8	12,081.7	10,573.6	1,508.1	12.5
Transferencias, Asignaciones, Subsidios y Otras Ayudas	2,026.1	1,354.8	1,218.3	2,162.6	1,912.0	250.6	11.6
Bienes Muebles, Inmuebles e Intangibles	1,200.0	159.0	159.0	1,200.0	1,078.5	121.5	10.1
Deuda Pública		5,057.3		5,057.3	4,365.0	692.3	13.7
TOTAL	60,639.1	12,578.5	5,112.2	68,105.4	61,219.8	6,885.6	10.1



NOTAS AL PRESUPUESTO DE EGRESOS

EGRESOS

Inicialmente se autorizaron 60 millones 639.1 miles de pesos, posteriormente ampliaciones y traspasos netos de más por 7 millones 466.3 miles de pesos, lo que determinó un total autorizado por 68 millones 105.4 miles de pesos, de dicha cifra se ejercieron 61 millones 219.8 miles de pesos, por lo que se obtuvo una variación de menos de 6 millones 885.6 miles de pesos, lo que representó el 10.1 por ciento respecto al total autorizado.

SERVICIOS PERSONALES

En este capítulo se autorizaron inicialmente 39 millones 998.4 miles de pesos, posteriormente ampliaciones y traspasos netos de más por 1 millón 522.3 miles de pesos, lo que determinó un total autorizado de 41 millones 520.7 miles de pesos, de dicha cantidad se ejercieron 37 millones 742.3 miles de pesos, obteniendo una variación por 3 millones 778.4 miles de pesos, lo que representó el 9.1 por ciento respecto al total autorizado.

MATERIALES Y SUMINISTROS

En este capítulo se autorizaron inicialmente 5 millones 457.9 miles de pesos, posteriormente ampliaciones y traspasos netos de más por 625.2 miles de pesos, lo que determinó un total autorizado de 6 millones 83.1 mil pesos, de dicha cantidad se ejercieron 5 millones 548.4 miles de pesos, obteniendo una variación por 534.7 miles de pesos, lo que representó un 8.8 por ciento respecto del total autorizado.

SERVICIOS GENERALES

En este capítulo se autorizaron inicialmente 11 millones 956.7 miles de pesos, posteriormente ampliaciones y traspasos netos de más por 125 mil pesos, lo que determinó un total autorizado de 12 millones 81.7 miles de pesos, de dicha cantidad se ejercieron 10 millones 573.6 miles de pesos, por lo que se obtuvo una variación de 1 millón 508.1 miles de pesos, lo que representó el 12.5 por ciento respecto del total autorizado.

TRANSFERENCIAS, ASIGNACIONES, SUBSIDIOS Y OTRAS AYUDAS

En este capítulo se autorizaron inicialmente 2 millón 26.1 miles de pesos, posteriormente ampliaciones y traspasos netos de más por 136.5 miles de pesos, lo que determinó un total autorizado por 2 millones 162.6 miles de pesos, de dicha cantidad se ejercieron 1 millones 912 mil pesos, obteniendo una variación de 250.6 miles de pesos, lo que representó el 11.6 por ciento conforme al total autorizado.

BIENES MUEBLES, INMUEBLES E INTANGIBLES

En este capítulo se autorizaron inicialmente 1 millón 200 mil pesos, de dicha cantidad se ejercieron 1 millón 78.5 miles de pesos obteniendo una variación de 121.5 miles de pesos.

DEUDA PÚBLICA

Durante el ejercicio se autorizó una ampliación presupuestal por 5 millones 57.3 miles de pesos, de dicha cantidad se ejercieron 4 millones 365 mil pesos, obteniendo una variación de 692.3 miles de pesos, lo que representó el 13.7 por ciento respecto del autorizado, dichos recursos se destinaron para cubrir pasivos derivados de erogaciones devengadas y pendientes de liquidar al cierre del ejercicio fiscal anterior.

TEST

INFORMACIÓN PRESUPUESTAL

Tecnológico de Estudios Superiores de Tianguistenco

EGRESOS POR OBJETO DEL GASTO

(Miles de Pesos)

CAPÍTULO Y OBJETO DEL GASTO	PRESUPUESTO 2 0 1 7					
	PREVISTO	ASIGNACIONES Y/O AMPLIACIONES	REDUCCIONES Y/O DISMINUCIONES	TOTAL AUTORIZADO	EJERCIDO	VARIACIÓN
SERVICIOS PERSONALES	39,998.4	2,687.9	1,165.6	41,520.7	37,742.3	3,778.4
Sueldo Base	15,807.9	520.8	863.1	15,465.6	14,729.0	736.6
Hora Clase	8,065.6	236.1	2.0	8,299.7	7,921.6	378.1
Prima por Años de Servicio	8.1	.0	.0	8.1	.0	8.1
Prima Vacacional	1,609.9	5.0	.0	1,614.9	1,403.3	211.6
Aguinaldo	3,921.8	380.8	183.0	4,119.6	3,739.7	379.9
Vacaciones no Disfrutadas por Finiquito	.0	33.9	.0	33.9	33.8	.1
Gratificación	1,700.2	451.2	117.5	2,033.9	1,014.6	1,019.3
Gratificación por Convenio	492.3	27.3	.0	519.6	491.1	28.5
Aportaciones de Servicio de Salud	2,390.5	313.7	.0	2,704.2	2,578.8	125.4
Aportaciones al Sistema Solidario de Reparto	2,578.7	146.5	.0	2,725.2	2,368.2	357.0
Aportaciones para Financiar los Gastos Generales de Administración del ISSEMyM	225.6	16.3	.0	241.9	225.6	16.3
Aportaciones para Riesgo de Trabajo	319.5	18.1	.0	337.6	298.1	39.5
Seguros y Fianzas	57.6	2.7	.0	60.3	60.3	.0
Cuotas para Fondo de Retiro	180.6	16.0	.0	196.6	196.1	.5
Seguro de Separación Individualizado	727.7	.0	.0	727.7	566.8	160.9
Indemnización por Accidentes de Trabajo	.0	2.7	.0	2.7	2.7	.0
Otros Gastos Derivados de Convenio	.0	40.0	.0	40.0	17.7	22.3
Despensa	1,885.3	388.6	.0	2,273.9	1,999.5	274.4
Reconocimiento a Servidores Públicos	27.1	88.2	.0	115.3	95.4	19.9
MATERIALES Y SUMINISTROS	5,457.9	2,153.7	1,528.5	6,083.1	5,548.3	534.8
Materiales y Útiles de Oficina	1,113.5	181.7	311.6	983.6	983.6	.0
Enseres de Oficina	.0	3.1	.0	3.1	3.1	.0
Material y Útiles de Imprenta y Reproducción	34.0	24.9	.3	58.6	58.5	.1
Material de Foto, Cine y Grabación	24.7	.0	24.7	.0	.0	.0
Materiales y Útiles para el Procesamiento en Equipos y Bienes Informáticos	1,890.8	1,038.7	146.7	2,782.8	2,335.7	447.1
Material y Enseres de Limpieza	185.7	4.9	111.9	78.7	78.7	.0
Material Didáctico	401.7	.0	401.7	.0	.0	.0
Material para Identificación y Registro	18.5	52.8	2.6	68.7	68.7	.0
Productos Alimenticios para Personas	56.0	5.5	.0	61.5	61.0	.5
Combustibles, Lubricantes, Aditivos, Carbón y sus Derivados	.0	.4	.0	.4	.4	.0
Cemento y Productos de Concreto	.0	.1	.0	.1	.1	.0
Material Eléctrico y Electrónico	56.6	82.0	5.3	133.3	133.3	.0
Material de Señalización	3.1	154.1	.0	157.2	157.2	.0
Árboles y Plantas de Ornato	.0	6.6	.0	6.6	6.6	.0
Materiales de Construcción	.0	5.1	.0	5.1	5.1	.0
Estructuras y Manufacturas para Todo Tipo de Construcción	.0	1.1	.0	1.1	1.1	.0
Sustancias Químicas	206.0	79.8	.0	285.8	285.8	.0
Medicinas y Productos Farmacéuticos	159.7	.0	.0	159.7	125.4	34.3
Materiales, Accesorios y Suministros Médicos	51.5	17.3	.0	68.8	38.1	30.7

CUENTA PÚBLICA DEL GOBIERNO, ORGANISMOS AUXILIARES Y AUTÓNOMOS DEL ESTADO DE MÉXICO 2017

CAPÍTULO Y OBJETO DEL GASTO	PRESUPUESTO 2017					VARIACIÓN
	PREVISTO	ASIGNACIONES Y/O AMPLIACIONES	REDUCCIONES Y/O DISMINUCIONES	TOTAL AUTORIZADO	EJERCIDO	
Materiales, Accesorios y Suministros de Laboratorio	206.0	.0	.0	206.0	199.7	6.3
Otros Productos Químicos	51.5	18.4	31.3	38.6	38.0	.6
Combustibles, Lubricantes y Aditivos	345.4	1.0	10.4	336.0	320.8	15.2
Vestuario y Uniformes	184.8	272.0	125.0	331.8	331.8	.0
Prendas de Seguridad y Protección Personal	72.2	5.8	64.2	13.8	13.8	.0
Artículos Deportivos	113.4	.3	92.8	20.9	20.9	.0
Blancos y Otros Productos Textiles	.0	.1	.0	.1	.1	.0
Refacciones, Accesorios y Herramientas	185.6	.7	152.0	34.3	34.3	.0
Refacciones y Accesorios Menores de Edificios	.0	6.3	.0	6.3	6.3	.0
Refacciones y Accesorios para Equipo de Cómputo	97.2	180.4	48.0	229.6	229.6	.0
Refacciones y Accesorios Menores para Equipo de Transporte	.0	2.1	.0	2.1	2.1	.0
Refacciones y Accesorios Menores de Maquinaria y Otros Equipos	.0	3.8	.0	3.8	3.8	.0
Otros Enseres		4.7	.0	4.7	4.7	.0
SERVICIOS GENERALES	11,956.7	1,165.8	1,040.8	12,081.7	10,573.6	1,508.1
Servicio de Energía Eléctrica	557.0	125.0	.0	682.0	681.1	.9
Gas	12.4	.0	.0	12.4	9.1	3.3
Servicio de Agua	19.6	.5	.0	20.1	20.0	.1
Servicio de Telefonía Convencional	76.7	.0	.0	76.7	25.7	51.0
Servicios de Conducción de Señales Analógicas y Digitales	80.6	.0	.0	80.6	48.4	32.2
Servicios de Acceso a Internet	907.5	.0	347.1	560.4	376.0	184.4
Servicio Postal y Telegráfico	.0	.7	.0	.7	.7	.0
Arrendamiento de Vehículos	40.3	14.6	5.9	49.0	43.9	5.1
Arrendamiento de Equipo para el Suministro de sustancias y Productos Químicos	309.0	.0	.0	309.0	230.7	78.3
Asesorías Asociadas a Convenios o Acuerdos	76.2	153.1	.0	229.3	229.3	.0
Servicios Informáticos	15.5	6.3	.5	21.3	21.3	.0
Capacitación	1,819.4	.0	.0	1,819.4	1,485.6	333.8
Servicios de Investigación Científica y Desarrollo	.0	12.7	12.7	.0	.0	.0
Servicios de Apoyo Administrativo y Fotocopiado	28.5	108.5	.0	137.0	126.1	10.9
Impresiones de Documentos Oficiales para la Prestación de Servicios Públicos, Identificación, Formatos Administrativos y Fiscal	.0	.3	.0	.3	.3	.0
Servicios de Impresión de Documentos Oficiales	.0	30.0	.3	29.7	29.7	.0
Servicios de Vigilancia	1,223.0	.0	.0	1,223.0	1,037.5	185.5
Servicios Bancarios y Financieros	91.4	34.3	.0	125.7	124.7	1.0
Seguros y Fianzas	598.8	.0	.0	598.8	393.3	205.5
Reparación y Mantenimiento de Inmuebles	.0	130.4	.0	130.4	5.4	125.0
Reparación, Mantenimiento e Instalación de Mobiliario y Equipo de Oficina	103.0	120.1		223.1	223.1	.0
Reparación, Instalación y Mantenimiento de Bienes Informáticos Microfilmación y Ti	397.6	35.0	130.8	301.8	301.8	.0
Reparación y Mantenimiento de Vehículos Terrestres, Aéreos y Lacustres	154.7	83.7	24.2	214.2	196.5	17.7
Reparación, Instalación y Mantenimiento de Máquinaria, Equipo Instrumental y Div	2,804.9	.7	227.3	2,578.3	2,405.1	173.2
Servicios de Lavandería, Limpieza e Higiene	709.7	.0	.0	709.7	684.0	25.7
Gastos de Publicidad y Propaganda	460.2	11.9	.0	472.1	435.8	36.3
Publicaciones Oficiales y de Información en General para Difusión	199.0	.0	109.9	89.1	62.4	26.7
Gastos de Traslado por Vía Terrestre	2.5	6.1	.8	7.8	7.8	.0
Pasajes Marítimos, Lacustres y Fluviales	.0	.5	.5	.0	.0	.0
Viáticos en el País	20.0	4.5	15.3	9.2	9.2	.0
Gastos de Hospedaje en Territorio Nacional	.0	6.2	.0	6.2	6.2	.0
Gastos de Arrendamiento de Vehículos en Territorio Nacional	.0	2.8	.0	2.8	2.8	.0
Gastos de Ceremonias Oficiales y de Orden Social	6.7	7.5	5.5	8.7	8.7	.0
Otros Impuestos y Derechos	51.0	.0	17.6	33.4	32.5	.9

TEST

CAPÍTULO Y OBJETO DEL GASTO	PRESUPUESTO 2 0 1 7					
	PREVISTO	ASIGNACIONES Y/O AMPLIACIONES	REDUCCIONES Y/O DISMINUCIONES	TOTAL AUTORIZADO	EJERCIDO	VARIACIÓN
Impuesto sobre Erogaciones por Remuneraciones al Trabajo Personal	795.2	172.3	.0	967.5	967.5	.0
Cuotas y Suscripciones	350.0	.0	140.6	209.4	208.1	1.3
Gastos de Servicios Menores	10.3	36.0	1.8	44.5	44.2	.3
Subcontratación de Servicios con Terceros	36.0	62.1	.0	98.1	89.1	9.0
TRANSFERENCIAS, ASIGNACIONES, SUBSIDIOS Y OTRAS AYUDAS	2,026.1	1,354.8	1,218.3	2,162.6	1,912.0	250.6
Subsidios para Capacitación y Becas	721.0	76.4	422.8	374.6	317.0	57.6
Gastos por Servicios de Traslado de Personas	721.0	80.3	238.9	562.4	449.9	112.5
Premios, Estímulos, Recompensas, Becas y Seguros a Deportistas	.0	331.6	.0	331.6	313.6	18.0
Premios, Recompensas y Pension Recreativa Estudiantil	584.1	54.6	556.6	82.1	79.0	3.1
Ayudas Sociales a Actividades Científicas o Académicas	.0	811.9	.0	811.9	752.5	59.4
BIENES MUEBLES, INMUEBLES E INTANGIBLES	1,200.0	159.0	159.0	1,200.0	1,078.6	121.4
Muebles y Enseres				.0		.0
Muebles, Excepto de Oficina y Estantería				.0		.0
Bienes Informáticos	200.0	128.2	30.8	297.4	278.9	18.5
Otros Bienes Muebles				.0		.0
Otros Equipos Eléctricos y Electrónicos de Oficina				.0		.0
Equipo de Foto, Cine y Grabación				.0		.0
Otro Equipo Educacional y Recreativo				.0		.0
Equipo Médico y de Laboratorio	.0	30.8	.0	30.8	30.8	.0
Vehículos y Equipo de Transporte Terrestre				.0		.0
Vehículos y Equipo Auxiliar de Transporte				.0		.0
Maquinaria y Equipo Industrial				.0		.0
Sistemas de Aire Acondicionado, Calefacción y de Refrigeración Industrial y Comercial				.0		.0
Equipo y Aparatos para Comunicación, Telecomunicación y Radio Transmisión				.0		.0
Equipos de Generación Eléctrica, Aparatos y Accesorios Eléctricos				.0		.0
Software	1,000.0	.0	128.2	871.8	768.9	102.9
INVERSIÓN PÚBLICA	.0	.0	.0	.0	.0	.0
Convenios y Aportaciones				.0		.0
Convenios y Aportaciones				.0		.0
Ejecución de Obras por Administración				.0		.0
DEUDA PÚBLICA	.0	5,057.3	.0	5,057.3	4,365.0	692.3
Por el Ejercicio Inmediato Anterior	.0	2,726.5	.0	2,726.5	2,034.2	692.3
Por Ejercicios Anteriores	.0	2,330.8	.0	2,330.8	2,330.8	.0
T O T A L	60,639.1	12,578.5	5,112.2	68,105.4	61,219.8	6,885.6



INFORMACIÓN PROGRAMÁTICA



TEST

TECNOLÓGICO DE ESTUDIOS SUPERIORES DE TIANGUISTENCO						
Gasto por Categoría Programática						
Del 1 de Enero al 31 de Diciembre de 2017						
(Miles de Pesos)						
Concepto	Egresos					Subejercicio
	Aprobado	Ampliaciones/(Reducciones)	Modificado	Devengado	Pagado	
	1	2	3=(1 + 2)	4	5	
Programas	60,639.1	7,466.3	68,105.4	683.1	60,536.7	67,422.3
Educación Superior	54,813.3	2,409.0	57,222.3	393.1	51,202.9	56,829.2
Educación Superior Tecnológica	54,813.3	2,409.0	57,222.3	393.1	51,202.9	56,829.2
Gestión de las políticas educativas	3,304.4	-	3,304.4	20.8	2,905.1	3,283.6
Vinculación con el Sector Productivo	3,304.4	-	3,304.4	20.8	2,905.1	3,283.6
Modernización de la educación	2,521.4	-	2,521.4	269.2	2,063.7	2,252.2
Tecnología Aplicada a la Educación	1,403.5	-	1,403.5	259.1	963.9	1,144.4
Convivencia Escolar sin Violencia	1,011.5	-	1,011.5	10.1	993.4	1,001.4
Fortalecimiento de la Calidad Educativa	106.4	-	106.4	-	106.4	106.4
Previsiones para el pago de adeudo de ejercicios fiscales anteriores	-	5,057.3	5,057.3	-	4,365.0	5,057.3
Pasivos derivados de erogaciones devengadas y pendientes de ejercicios anteriores	-	5,057.3	5,057.3	-	4,365.0	5,057.3
Total del Gasto	60,639.1	7,466.3	68,105.4	683.1	60,536.7	67,422.3

El Plan de Desarrollo del Estado de México 2011-2017, es un documento que proyecta una visión integral del Estado de México, reconoce la diversidad política, así como el perfil y la vocación económica y social de cada región y municipio, con la finalidad de establecer estrategias de acción que nos permitirán aprovechar las áreas de oportunidad y fomentar el crecimiento de las zonas rurales, urbanas y metropolitanas de la Entidad.

Gobierno Solidario

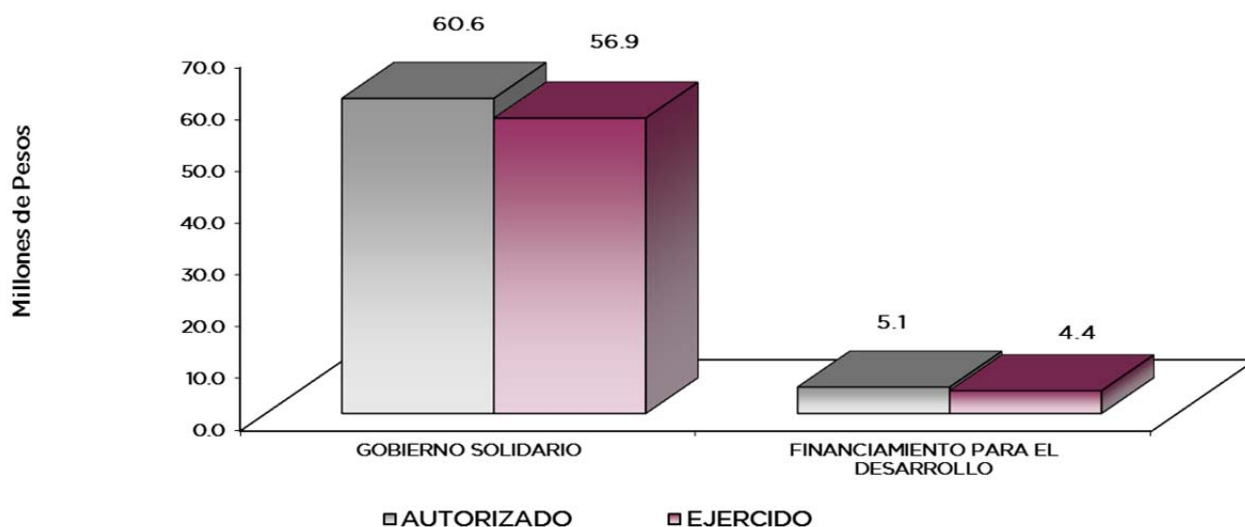
El Gobierno Estatal se ha planteado como visión ofrecer un elevado nivel de vida y una mayor igualdad de oportunidades, asumiendo su papel como Gobierno Solidario. Para ello, se han establecido objetivos apegados a la realidad de la Entidad, que delinearán la política social durante los próximos años y tendrán un impacto directo en el mejoramiento de las condiciones de desarrollo humano y social de los mexiquenses: Ser reconocido como el Gobierno de la Educación; Combatir la Pobreza; Mejorar la Calidad de la Vida de los Mexiquenses mediante la Transformación Positiva de su Entorno y Alcanzar una Sociedad más igualitaria a través de la atención a grupos en situación de vulnerabilidad.

Financiamiento para el Desarrollo

El Gobierno Estatal requiere de recursos financieros para fomentar el desarrollo. Debido a las metas y objetivos que se han establecido, cada peso que se presupueste debe asignarse y gastarse de manera eficiente. Los recursos deben dirigirse a proyectos que causen el mayor impacto en el bienestar de los mexiquenses.

TECNOLÓGICO DE ESTUDIOS SUPERIORES DE TIANGUISTENCO
EGRESOS POR PILAR Y/O EJE TRANSVERSAL
 (Miles de Pesos)

PILAR Y/O EJE TRANSVERSAL	P R E S U P U E S T O 2 0 1 7				VARIACIÓN		%
	PREVISTO	ASIGNACIONES Y/O AMPLIACIONES	REDUCCIONES Y/O DISMINUCIONES	TOTAL AUTORIZADO	EJERCIDO	IMPORTE	
Gobierno Solidario	60,639.1	7,521.2	5,112.2	63,048.1	56,854.8	6,193.3	9.8
Financiamiento para el Desarrollo		5,057.3		5,057.3	4,365.0	692.3	13.7
T O T A L	60,639.1	12,578.5	5,112.2	68,105.4	61,219.8	6,885.6	10.1



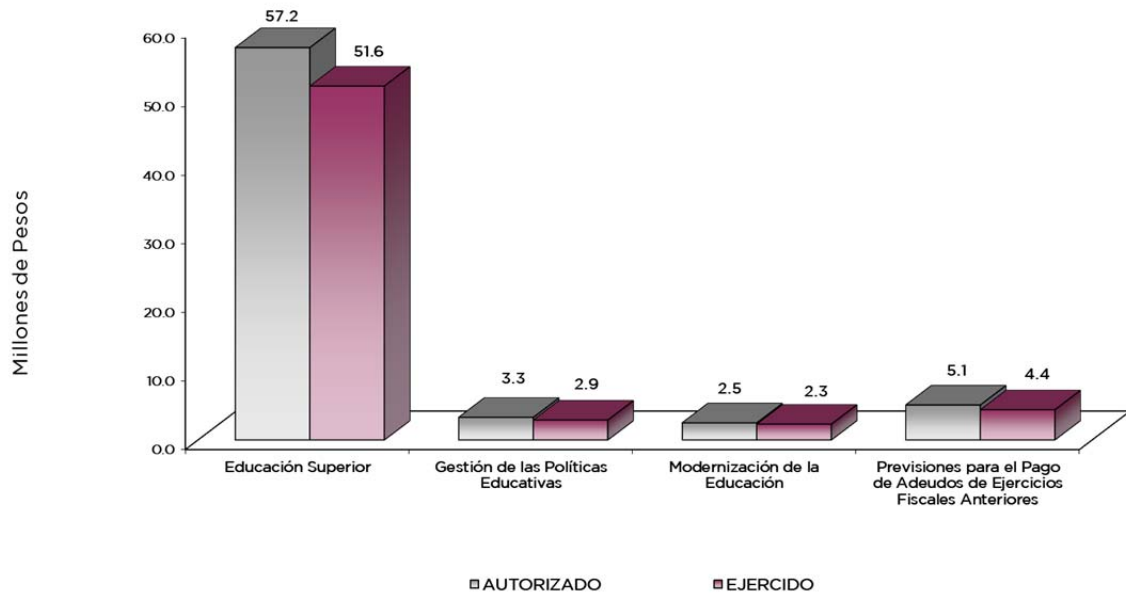
La prospectiva en el Sistema Educativo será consolidar como verdadera balanza de desarrollo social, la educación tecnológica superior, bajo las siguientes consideraciones:

- Ampliar la cobertura de los servicios educativos, especialmente en el nivel medio superior y superior, bajo los criterios de flexibilidad y pertinencia.
- Fortalecer la vinculación entre la educación media superior y superior en sus diversas modalidades, con las necesidades sociales y del aparato productivo de la Entidad.

DESARROLLO SOCIAL

En esta finalidad se avanzará en la Provisión de servicios a la población en materia de Protección Social, Educación, Salud, Vivienda y Servicios a la Comunidad, con lo que se apoyará fundamentalmente la consecución de las Metas Nacionales México Incluyente y México con Educación de Calidad.

Nombre del Ente Público								
EGRESOS POR PROGRAMA								
(Miles de Pesos)								
PROGRAMA	PRESUPUESTO			TOTAL AUTORIZADO	EJERCIDO	VARIACIÓN		%
	PREVISTO	Y/O AMPLIACIONES	REDUCCIONES Y/O DISMINUCIONES			IMPORTE		
Educación Superior	54,813.3	6,610.0	4,201.0	57,222.3	51,595.9	5,626.4	9.8	
Gestión de las Políticas Educativas	3,304.4	656.8	656.8	3,304.4	2,926.0	378.4	11.5	
Modernización de la educación	2,521.4	254.4	254.4	2,521.4	2,332.9	188.5	7.5	
Previsiones para el Pago de Adeudo de Ejercicios Fiscales Anteriores		5,057.3		5,057.3	4,365.0	692.3	13.7	
TOTAL	60,639.1	12,578.5	5,112.2	68,105.4	61,219.8	6,885.6	10.1	
	=====	=====	=====	=====	=====	=====		



AVANCE OPERATIVO-PROGRAMÁTICO Y PRESUPUESTAL METAS PROGRAMADAS Y ALCANZADAS

El Tecnológico de Estudios Superiores de Tianguistenco, es un organismo público descentralizado de carácter estatal, con personalidad jurídica y patrimonio propios. Creado el 29 de agosto de 1997 por Decreto del Ejecutivo Estatal, tiene como reto enriquecer el desarrollo de nuevos modelos educativos en el más amplio concepto, es decir, modelos integrales que articulen los aspectos académicos con sus principales actores, así como en la infraestructura y lo administrativo.

Una de las prioridades del Tecnológico de Estudios Superiores de Tianguistenco es elevar la calidad de la educación a fin de que los estudiantes mejoren su nivel de logro educativo, cuenten con medios para tener acceso a un mayor bienestar y contribuyan al desarrollo nacional.

El siguiente informe se integra con la descripción de las actividades académicas que desarrolló el Tecnológico de Estudios Superiores de Tianguistenco, las acciones encaminadas a contribuir al fortalecimiento de la institución, a través de un esquema de planeación y vinculación con los sectores social y productivo, con el objeto de favorecer la formación integral de los estudiantes y desde luego las gestiones relacionadas con el manejo de los recursos humanos, materiales y financieros en el 2017.

GOBIERNO SOLIDARIO 02 05 03 01 EDUCACIÓN SUPERIOR 02 05 03 01 01 01 EDUCACIÓN SUPERIOR TECNOLÓGICA

Atender a la matrícula de Educación Superior Tecnológica:

El Tecnológico para el ciclo escolar 2017 – 2018 programó dar atención a una matrícula de 2,158 alumnos, logrando captar una matrícula de 2,350 como a continuación se describe: 409 de la carrera de Contador Público, 235 de la carrera de Ingeniería Mecánica, 347 de Sistemas Computacionales, 322 de Mecatrónica, 602 de Industria, 212 de Ambiental y 223 corresponden a la carrera de Gastronomía.

Por lo que se alcanzó una meta del 108.9 por ciento de lo programado.

Atender a los alumnos de nuevo ingreso de Educación Superior Tecnológica:

El Tecnológico para el ciclo escolar septiembre 2017 – agosto 2018, programó captar a 747 alumnos de nuevo ingreso, alcanzando el registro de 800 alumnos de nuevo ingreso, de los cuales: 130 corresponden a la carrera de Contador Público, 70 corresponden a la carrera de Ingeniería Ambiental, 110 de Sistemas Computacionales, 200 de Industrial, 80 de Mecánica, 120 corresponden Mecatrónica y 90 corresponden a la carrera de Gastronomía.

Por lo que se alcanzó una meta del 107.1 por ciento de lo programado.

Certificar Procesos:

El pasado 12 de junio del presente año, el Organismo Sociedad Internacional de Gestión y Evaluación S.C. (SIGE) realizó en las instalaciones del Tecnológico, una auditoría de vigilancia, al Sistema de Gestión de la Calidad del Tecnológico bajo la norma ISO 9001:2008., donde se determinó que cumple con los requisitos de la norma NMX-CC-9001-IMNC-2008/ ISO 9001:2008 con el siguiente alcance: “Proceso educativo, el cual comprende desde la Inscripción, aplicación de los planes y programas de estudios hasta la titulación”.

Por lo que se alcanzó una meta del 100 por ciento de lo programado.

Lograr que los alumnos egresen en el periodo establecido:

Con la finalidad de incrementar la Eficiencia Terminal y derivado de estrategias aprobadas por el Comité Académico del TEST, de apoyar a estudiantes para que pudieran presentar las asignaturas que les permitieran concluir sus estudios en el periodo establecido, en el semestre Septiembre 2016 - Agosto 2017, de los 204 alumnos programados se logró que 196 alumnos lograran concluir sus estudios en el periodo establecido de los cuales: 37 son de la carrera de Contador Público, 24 de Ingeniería Mecánica, 30 de Ambiental, 36 de Sistemas Computacionales y 69 de Industrial.

Por lo que se alcanzó una meta del 96.1 por ciento de lo programado

Coadyuvar a que los egresados obtengan su título profesional de educación superior:

La titulación representa el proceso integrador de la acreditación de un conjunto de asignaturas, que tiene como finalidad generar un grado significativo en el estudiante, ya que lo lleva a sustentar un acto protocolario en el cual su sínodo, determina si el sustentante tiene los conocimientos y la capacidad de obtener el documento que lo acredita como profesional de un área del conocimiento.

En este rubro, el Tecnológico de Estudios Superiores de Tianguistenco, tenía programado generar para el Estado de México 235 Profesionistas Titulados, pero se alcanzó un total de 162 Egresados que han logrado obtener el grado de nivel superior, de los cuales: 36 son de Contador Público, 8 de la Licenciatura en Contaduría, 19 son de Ingeniería en Sistemas Computacionales, 23 de Ambiental, 29 de Mecánica y 47 de Industrial.

Por lo que se alcanzó una meta del 68.9 por ciento de lo programado

Capacitar al personal docente:

El proceso enseñanza - aprendizaje involucra al estudiante, el mensaje que recibe y que representa propiamente la enseñanza y desde luego, contempla al docente. Esta última figura, ha sufrido diversos cambios en su actuar, a consecuencia de la evidente evolución y modernización de la enseñanza, lo que nos obliga a estar de manera continua y permanente ocupados en la actualización y capacitación de uno de los pilares del proceso enseñanza - aprendizaje, como lo es el docente; de tal forma, que preocupados porque la planta docente del Tecnológico de Estudios Superiores de Tianguistenco, cuente con una gama de herramientas que faciliten su labor de enseñanza en el año 2017, se programó capacitar a 102 docentes y se alcanzó la cifra de 103 docentes capacitados, de la siguiente manera:

31 docentes concluyeron el curso en “Inducción al sistema tecnológico y su modelo educativo”, 3 concluyeron el curso de “Primeros auxilios protección civil”, un docente concluyó el curso en “Inteligencia Visual”, un docente concluyó el curso en “Ambientes de aprendizaje mediante el uso de las TIC”, un docente concluyó el curso titulado “6 Desafíos y respuestas de la educación técnica y profesional al desarrollo socioeconómico de los países, experiencia cubana”, uno concluyó en “Fortalecimiento de las competencias docentes, para la mejora de los aprendizajes”, un docente termino el curso en “Los desastres y sus efectos psicológicos”, 2 docentes finalizaron el curso de “Producción multimedia de material didáctico” y un docente concluyó el curso de “Diseño curricular”.

Así mismo 14 docentes concluyeron el curso de “Bootcamp de Emprendimiento Ágil”, 9 docentes concluyeron el curso de “Cámara de visión artificial modelo C93225 marca Festo”, un docente termino el curso en “Investigación descubrimiento hechos y principios”, 2 docentes concluyeron el curso titulado “Liderazgo efectivo”, 2 docentes concluyeron el curso en “Crea tu MOOC”, un docente termino el curso en “Desarrollo sustentable nuestro futuro compartido”, un docente concluyó el curso en “Diseño universal para un programa de educación media superior incluyente” y un docente concluyó el curso en “La ética, el ser humano y la ciencia” .

De igual manera 2 docentes terminaron el curso en “Clúster Beowulf”, 2 docentes concluyeron el “Congreso de Enseñanza y Tecnología Educativa”, un docente concluyó el curso de “Proyecciones de Población con el uso de Software”, 12 terminaron en “Reformas Fiscales”, un docente concluyó la “Tutoría de Educación superior”, 10 docentes terminaron el curso de “Tutoría Académica” y 2 docentes terminaron el curso de “Programación Neurolingüística”.

Por lo que se alcanzó una meta del 101 por ciento de lo programado

Evaluar al personal docente con la finalidad de encontrar áreas de oportunidad para mejorar su desempeño:

El proceso de enseñanza es una forma continua y permanente en la actualización y evaluación de uno de los pilares que es el docente; de tal forma, preocupados por la planta docente del Tecnológico de Estudios Superiores de Tianguistenco, cuenta con una gama de herramientas que faciliten su labor de enseñanza y para ello fueron programados 139 y se evaluaron 139 docentes adscritos al Tecnológico, bajo el Sistema de Evaluación Docente, los aspectos que se consideran son: Dominio de la asignatura, Planificación del curso, Ambientes de aprendizaje, Estrategias, Métodos y Técnicas, Motivación, Evaluación, Comunicación, Gestión del curso, Tecnologías de la información y comunicación y Satisfacción General.

Por lo que se alcanzó una meta del 100 por ciento de lo programado

Capacitar al personal directivo y administrativo:

El alto desempeño de las funciones administrativas requiere de proveer al personal de herramientas necesarias para lograrlo, por lo que el Tecnológico de Estudios Superiores de Tianguistenco para el año en curso, programo contar con 84 personas tanto directivas como administrativas capacitadas, por lo que se logró capacitar a 84 personas siendo esto de la siguiente manera:

Se capacitaron 84 servidores públicos adscritos al Tecnológico recibieron capacitación con los siguientes cursos: 7 servidores concluyeron el curso en “Brigadas internas de protección civil (Primeros auxilios)”, 22 concluyeron el curso de “Curador de datos”, 3 concluyeron el curso en “Control y “Manejo de documentos”, un servidor concluyó el curso de “Administración del tiempo”, un servidor termino el curso en “Análisis de problemas y toma de decisiones”, 2 servidores concluyeron el curso en “Archivo”, un servidor concluyó el curso en “Asistente Web”, un servidor en “Atención al público”, un servidor en “Inglés nivel 2”, un servidor en “Inteligencia emocional”, un servidor concluyó el curso en “Redacción”, 6 en “Reformas fiscales”, un servidor en “Técnicas de motivación para el trabajo en equipo”, un servidor en “Desarrollo secretarial”, un servidor concluyó en “Herramientas y técnicas de mejora en Sistemas de Gestión de la Calidad”, 2 concluyeron en “Elaboración y control de presupuestos” y un servidor concluyó en “Contabilidad básica”.

Se capacitaron a 2 docentes en “Clúster Beowulf”, 2 se capacitaron en “Desarrollo del contenido digital”, 5 en “Programación Neurolingüística”, un servidor se capacito en “Elaboración y Desarrollo de Proyectos”, una servidora termino el curso de “Microsoft Excel Básico”, una servidora concluyó el curso de “Técnico en Informática”, un servidor concluyó en “Calidad en el servicio”, una servidora concluyó el curso de “Microsoft Power Point Básico”, un servidor termino el curso de “Aplicación de las Técnicas Japonesas para S.G.C.” y una servidora concluyó el “Foro Internacional de Protección de Datos y Acceso a la Información”.

Así mismo se capacito a una servidora con el siguiente curso “Desarrollo de Habilidades y Actitudes hacia el Aprendizaje Autónomo”, una servidora concluyó en “La Ética, el ser Humano y la Ciencia”, 9 servidores terminaron el “Curso- Taller Protección Civil”, una servidora termino en “Microsoft Word Básico”, 2 terminaron el curso de “Electricistas” y un servidor concluyó en “Ansys: Academic Teaching Multiphysics Suit”.

Por lo que se alcanzó una meta del 100 por ciento de lo programado

Desarrollar Proyectos de Investigación:

La investigación y la innovación tecnológica poseen un valor estratégico económico y son fundamentales para el desarrollo integral del país, en este sentido el Tecnológico de Estudios Superiores de Tianguistenco para el año 2017, logró realizar 6 proyectos de investigación los cuales son los siguientes:

- 1.- Implementación de minería de textos y análisis de redes para la identificación de asociaciones entre factores de riesgo de leucemia infantil. (Financiado por el TECNM).
- 2.- Implementación de TIC para la innovación de la enseñanza en el módulo de redes de datos en la carrera de Ingeniería en Sistemas Computacionales del TEST. (Financiado por el TECNM).
- 3.-Aplicación de TIC para identificar factores que provocan deserción de alumnos en el Tecnológico (Financiado por el TECNM).
- 4.-Diseño de un Biorreactor tipo Batch para la Generación de Biogás (Financiado por COMECYT).
- 5.-Inactivación de E. COLI en agua por medio de ozono y UV en reactores de flujo continuo (Financiado por COMECYT).
- 6.- Diseño, Construcción y Evaluación de un Reactor de tratamiento aplicado en la oxidación de pinturas orgánicas (Financiado por COMECYT).

Por lo que se alcanzó una meta del 100 por ciento de lo programado

Ver Anexo 9

Realizar acciones culturales y deportivas:

Con la finalidad de que los jóvenes realicen actividades culturales y deportivas en el Tecnológico de Estudios Superiores de Tianguistenco, de las 8 actividades que se tenían programadas, se logró que se concluyeran 8 actividades:

En materia cultural se llevaron a cabo por parte de la comunidad estudiantil del TEST, las siguientes actividades culturales: Taller de danza folclórica, Taller de baile, Taller de guitarra, Taller de piano, Taller de rondalla, Taller de oratoria, de igual manera se llevó acabo el Concurso de Escoltas del Tecnológico, resultando ganadora la escolta de la carrera de Contador Público también se llevó acabo el concurso de ajedrez, también se “Desarrollo de la asignatura complementaria cultural” con la participación de los alumnos de Ingeniería Mecánica y Ambiental,

Se realizó el concurso de fotografía titulada “Conectando a las personas con la naturaleza”, concurso de canto y se llevó acabo el concurso de ofrendas de muertos, el concurso de catrines y catrinas, con la participación de 429 alumnos de las distintas carreras que imparte el Tecnológico.

En materia deportiva se realizaron dos torneos de fútbol soccer uno varonil y uno femenino con la participación de 15 alumnas de Ingeniería Industrial, un torneo de basquetbol con la participación de alumnos de Ingeniería Industrial y Mecatrónica, así mismo un torneo relámpago varonil. En los cuales se desarrollaron los siguientes partidos amistosos con alumno y alumnas de la Unidad de Estudios Superiores de Xalatlaco, Preparatoria regional de Santiago Tilapa, Instituto Universitario del Estado de México y CONALEP Almoloya del Rio.

También se llevó a cabo la Gastro olimpiada “Torneo Relámpago” de Baloncesto, Futbol y Voleibol con la participación del alumnado de la carrera de Gastronomía y una carrera atlética varonil y femenino por el “20 Aniversario del TEST” con la participación de 350 alumnos y alumnas de las diferentes carreras del Tecnológico.

Por lo que se alcanzó una meta del 100 por ciento de lo programado.

Realizar proyectos emprendedores en educación superior Tecnológica:

El Tecnológico de Estudios Superiores de Tianguistenco para el año 2017, logró realizar 8 proyectos emprendedores, de los cuales son los siguientes:

- 1.- “Sica” proyecto que concluyó su participación en IDEATEC. participaron 2 alumnas de la carrera de ingeniería industrial.
- 2.- “Liderazgo RA” Proyecto que concluyó su participación en IDEATEC, participaron 3 alumnas de las siguientes carreras Ingeniería Industrial, Sistemas Computacionales y Contador Público.
- 3.- “Andon” proyecto que concluyó su participación en IDEATECc, con la participación 5 alumnos de las siguientes carreras: Ingeniería Industrial, Sistemas Computacionales y Contador Público.
- 4.-“MARK-3D” Proyecto que concluyó su participación en el Evento Nacional Estudiantil de Innovación Tecnológica 2017, con la participación de 6 alumnos de la carrera de Ingeniería en Sistemas Computacionales, Industrial y Contador Público.
- 5.- “Prótesis Electromagnética” Proyecto que concluyó su participación en el Evento Nacional Estudiantil de Innovación Tecnológica 2017, etapa local y regional. Participaron 4 alumnos de la carrera de Ingeniería Mecánica y Mecatrónica.
- 6.- “Banshi” Proyecto que concluyó su participación en el Evento Nacional Estudiantil de Innovación Tecnológica 2017, etapa local y regional, participaron 6 alumnos de la carrera de Ingeniería en Sistemas Computacionales, Industrial y Contador Público.
- 7.- “Tracto-Sensor” Proyecto que concluyó su participación en el Evento Nacional Estudiantil de Innovación Tecnológica 2017, etapa local y regional, con la participación de 6 alumnos de la carrera de Ingeniería en Sistemas Computacionales, Industrial y Contador Público.
- 8.- “Deshidratadora de Plantas” Proyecto que concluyó su participación en el Evento Nacional Estudiantil de Innovación Tecnológica 2017, etapa local, con la participación de una alumna de la carrera de Ingeniería Industrial.

Por lo que se alcanzó una meta del 100 por ciento de lo programada

Ver Anexo 11

Contactar egresados en educación superior tecnológica para identificar las características de su ubicación en el campo laboral, así como la pertinencia de su formación académica:

El Tecnológico de Estudios Superiores de Tianguistenco, programó 180 egresados para ser contactados por lo que se logró contactar a 182 de los cuales: 49 de Contador Público, 18 de Ingeniería Ambiental, 55 de Industria, 28 de sistemas computacionales y 32 de Mecánica.

De los antes mencionados se tiene que 43 trabajan en una Institución pública, 139 trabajan en una Institución privada, así como 107 están trabajando de acuerdo a su perfil, 34 no trabajan de acuerdo a su perfil y 41 trabajan de acuerdo a su perfil, pero parcialmente.

Por lo que se alcanzó una meta del 101.1 por ciento de lo programada

GOBIERNO SOLIDARIO**02 05 06 01 GESTIÓN DE LAS POLÍTICAS EDUCATIVAS****02 05 06 01 02 04 VINCULACIÓN CON EL SECTOR PRODUCTIVO****Firmar nuevos convenios con los sectores público, privado y social:**

De los 17 convenios programados se logró firmar 17 convenios, como se describe a continuación; el Tecnológico firmó 6 convenios, de los cuales: 4 convenios Marco de Colaboración en materia de educación dual con las siguientes empresas: Store Intelligence S.A. de C.V., Habil RH S.A. de C.V., Sibeas Soft S.A. de C.V. y Thermofluidos S.A. de C.V., que tiene por objeto establecer las bases y condiciones bajo las cuales la empresa recibirá a los educandos – practicantes propuestos por el TEST y seleccionados por la empresa, para su ingreso al modelo educativo dual.

También se firmó un convenio específico de colaboración en materia de educación dual con el Instituto Nacional de Medicina Genómica (INMEGEN) que tiene por objeto establecer las bases y mecanismos de colaboración, con el propósito de que los educandos-practicantes del TEST desarrollen un programa de estancias de carácter académico-práctica en las instalaciones de INMEGEN, conforme a un modelo educativo dual. y un convenio específico de colaboración con la Asociación Civil Almha A.C., que tiene por objeto establecer las acciones que se realizarán dentro de las instalaciones y con los beneficios que el TEST disponga para las acciones convenidas dentro de reuniones y juntas de trabajo.

A si como firmó 2 convenios en materia de educación dual con las siguientes empresas: Concesionaria Central de Motos S.A. de C.V. y con A de A, S.A de C.V.

También el Tecnológico firmó 3 convenios específicos de colaboración con las siguientes empresas: 2 con la empresa Tinprecisión S.A. de C.V. y uno con la empresa Metrika México S.A de C.V. Así mismo firmó un convenio específico de colaboración con el Colegio de Contadores Públicos del Valle de Toluca, A.C.

Un Convenio Específico de Colaboración con el Instituto Universitario del Estado de México, S.C. IUEM. que tiene por objeto proporcionar servicios educativos con reconocimiento (RVOE), que satisfagan las necesidades de la comunidad estudiantil vincular a los estudiantes del nivel superior con el sector productivo etc.

Un Convenio General de Colaboración con el Instituto Universitario del Estado de México, S.C. IUEM, que tiene por objeto establecer las bases y mecanismos de colaboración entre el Instituto y el Tecnológico, con el fin de que los alumnos del Instituto realicen en las instalaciones del Tecnológico su servicio social prácticas profesionales, según corresponda y viceversa.

Un Convenio Marco de Colaboración Académica con el Centro Interdisciplinario de Investigación y Docencia en Educación Técnica CIIDET, que tiene por objeto realizar conjuntamente actividades que permitan conseguir el máximo desarrollo en la formación y especialización de recursos humanos; investigaciones conjuntas; desarrollo tecnológico y académico; intercambio de información, así como asesoría técnica y académica.

Un Convenio General de Colaboración y de Apoyo Académico con el Centro de Investigación y de Estudios Avanzados del Instituto Politécnico Nacional (CINVESTAV), con el objeto de establecer entre las partes acciones de apoyo y colaboración, con el fin de que los alumnos del TEST realicen visitas guiadas a las instalaciones del CINVESTAV y que puedan realizar su servicio social prácticas profesionales, residencias profesionales o educación dual.

Y un Convenio Específico de Colaboración con el Instituto Nacional de Investigaciones Nucleares (ININ), que tiene por objeto establecer las bases de colaboración para la realización de proyectos conjuntos de

investigación, actividades académicas, de extensión capacitación en condiciones de competitividad y que convengan a las partes.

Por lo que se alcanzó una meta del 100 por ciento de lo programado.

Integrar alumnos al programa de educación dual:

El Tecnológico de Estudios Superiores de Tlanguistenco, programó 45 alumnos para ser incorporados al Programa de Educación Dual por lo que realizó las gestiones correspondientes que le permitieron incorporar a 49 alumnos de los cuales: 13 son de Contador Público, 16 de Ingeniería Industrial, 9 de Sistemas Computacionales y 11 de Mecánica.

Por lo que se alcanzó una meta del 108.9 por ciento de lo programado.

GOBIERNO SOLIDARIO

02 05 06 02 MODERNIZACIÓN DE LA EDUCACIÓN

02 05 06 02 01 04 TECNOLOGÍA APLICADA A LA EDUCACIÓN

Destinar equipo de cómputo al proceso de enseñanza-aprendizaje en educación superior

Con el objetivo de equipar el centro de cómputo e incrementar el uso de medios tecnológicos de la información en el proceso educativo para desarrollar competencias y habilidades en los alumnos y favorecer su inserción en la sociedad del conocimiento, se programó contar con 450 equipos de cómputo, por lo cual el Tecnológico logró contar con 452 equipos de cómputo para fortalecer el proceso de enseñanza- aprendizaje en el Tecnológico de los cuales: 27 se encuentran en el laboratorio de uso general, 40 en el laboratorio de Contaduría, 31 en el laboratorio de Sistemas Computacionales, 57 en la Biblioteca virtual, 78 en el laboratorio de Neumática, 30 en el laboratorio 4 del Centro de cómputo, 50 en el laboratorio 5 del Centro de cómputo, 7 en la Sala de control escolar, 8 en las Aulas de Contaduría, 34 en la sala de Maestros, 30 en la Aula 1 de Centro de cómputo, 30 en la Aulas 2 de Centro de Cómputo y 30 en la Incubadora.

Por lo que se alcanzó una meta del 100.4 por ciento de lo programado.

GOBIERNO SOLIDARIO

02 05 06 02 MODERNIZACIÓN DE LA EDUCACIÓN

02 05 06 02 01 05 CONVIVENCIA ESCOLAR SIN VIOLENCIA

Realizar acciones para la prevención de la violencia escolar en educación superior:

En el año 2017 el Tecnológico de Estudios Superiores de Tlanguistenco, programó 16 acciones de las cuales se llevaron a cabo las 16 acciones, como a continuación se menciona: se llevó a cabo por parte de la comunidad estudiantil la difusión del día Internacional de la mujer repartiendo folletos, dulces con frases alusivas, se realizaron pláticas con información relevante de la fecha, con la finalidad de sensibilizarlos.

Se realizaron 3 acciones para la "Prevención de la violencia las cuales son: una plática titulada "Prevención de la no violencia en niños y niñas víctimas inocentes de la agresión", impartida al alumnado de promotores de Igualdad de Género de la Secretaría de Educación, una plática de Inteligencia Emocional y habilidades sociales para prevenir la violencia impartida por la Unidad de Igualdad de Género a los alumnos de Ingeniería Industrial.

Así como una difusión de los derechos humanos a través de la página de red social del área de psicología con el tema: Derechos Humanos de las mujeres para evitar la violencia y discriminación.

De la misma manera se llevó a cabo por parte de la comunidad estudiantil 10 acciones para prevención de la violencia con las siguientes actividades: se llevaron a cabo dos acciones de difusión, una de la prevención del fenómeno denominado "Ballena Azul" presentado a través de la página de red social PsicoTEST, dirigida a la comunidad estudiantil y la conmemoración del día Internacional para la erradicación de la violencia contra las mujeres, mejor conocido como el "Día naranja", dirigida al personal del Tecnológico. así mismo 7 pláticas de la prevención de la no violencia con el objetivo de buscar las medidas más adecuadas para prevenir y adelantarse a cualquier situación que implica violencia psíquica, física y sexual dirigida al alumnado de las siguientes carreras Contador Público, Ingeniería en Sistemas Computacionales, Industrial, Mecánica, Ambiental, Mecatrónica y Gastronomía. y se llevó a cabo una plática del buen uso de las redes sociales, dirigida a alumnado que forma parte del programa constructores de paz, jóvenes con valor, con la participación de 165 alumnos y alumnas.

Así mismo, 2 conferencias, una titulada "Protocolo de Intervención Docente ante la Violencia de Denuncia de Género" con el objetivo de dar a conocer a los docentes el tema de violencia sexual y la discriminación basadas en el género contra varones y mujeres en diferentes circunstancias y ámbitos de la vida social, impartida a docentes del TEST. Una conferencia titulada "Feminicidios y Alerta de Género" con el objetivo de tomar acciones de emergencia para enfrentar y erradicar la violencia feminicida en un territorio determinado. Se contó con la participación del alumnado de la carrera de Ingeniería Mecatrónica y una plática llamada "Perspectiva de Género y Feminismos" con el objetivo de dar a conocer la problemática social de como la diferencia biológica se torna en desigualdad social a través de la construcción cultural de los roles sexuales, se contó con la asistencia del alumnado de la carrera de Ingeniería en Sistemas Computacionales.

Por lo que se alcanzó una meta del 100 por ciento de lo programado.

Realizar acciones de equidad de género en educación superior:

En el año 2017, el Tecnológico de Estudios Superiores de Tlanguistenco, programó 16 acciones de Equidad de Género de las cuales, 16 se llevaron a cabo como a continuación se menciona: Se llevó a cabo una plática del día Internacional de la discriminación racial por parte de los promotores de Igualdad de Género del TEST, con la finalidad de sensibilizar a los alumnos de la importancia de tener una buena convivencia escolar armónica.

Así mismo se llevaron a cabo 2 difusiones; de la primera una campaña titulada "HE FOR SHE" (Nosotros por ellas) impartida al alumnado de la carrera de Ingeniería Industrial con el objetivo de impulsar políticas públicas para la igualdad de género y la promoción de los derechos humanos femeninos, la segunda difusión de ¿Qué es una alerta de género? a través de la página de la red social.

En este sentido también se llevó a cabo una conferencia de género y desarrollo sustentable impartida al alumnado de la carrera de Gastronomía.

De igual manera se llevó a cabo 10 acciones de Igualdad de género de las cuales: se realizó la capacitación de la NOM-025 en Igualdad Laboral y no discriminación, dirigida al personal docente de nuevo ingreso del TEST, se realizó una plática del lenguaje incluyente no sexista, apegadas a derecho: Igualitarias, Creativas Innovadoras, Incluyentes, no sexista no discriminatoria impartida al personal docente de nuevo ingreso. 7 Pláticas de ¿Qué es la igualdad de género? en un principio constitucional que estipula que hombres y mujeres son iguales ante la ley, lo que significa que todas las personas, sin distinción alguna tenemos los mismos derechos y deberes frente al estado y la sociedad en su conjunto dirigidas a las siguientes carreras: Contador Público, Ingeniería Ambiental, Sistemas Computacionales, Mecánica, Industrial Mecatrónica y Gastronomía.

Y una plática de ¿Qué es la violencia de género y los feminicidios? Relacionado con la guerra contra el narcotráfico que ha opacado la violencia de género contra las mujeres y su forma más extrema y el feminicidio que ha ido en aumento, la plática fue dirigida al alumnado de la carrera de Ingeniería Industrial.

Así mismo, 2 acciones de Igualdad de Género de las cuales: se realizó una plática titulada “Relación Pacífica de conflictos” con el objetivo de dar a conocer cómo prevenir la violencia en las aulas, las técnicas alternativas de solución de conflictos y desarrollar estrategias de intervención en la escuela, con la asistencia del alumnado de la carrera de Ingeniería Industrial. Se llevó a cabo una conferencia de “Género y Medios de Comunicación”, con el fin de dar a conocer al alumnado de la carrera de Ingeniería Industrial sobre la influencia que tienen los medios de comunicación en la sociedad, los mensajes que transmiten pueden alterar o fortalecer las costumbres y el comportamiento social, movilizar a los ciudadanos para adoptar medidas progresistas.

Por lo que se alcanzó una meta del 100 por ciento de lo programado.

GOBIERNO SOLIDARIO

02 05 06 02 MODERNIZACIÓN DE LA EDUCACIÓN

02 05 06 02 01-01 FORTALECIMIENTO DE LA CALIDAD EDUCATIVA

Impartir el idioma inglés a los alumnos en educación superior:

En el año 2017 el Tecnológico de Estudios Superiores de Tianguistenco, programó 1,565 alumnos concluyan, con el objetivo de favorecer el aprendizaje del idioma inglés, perfeccionar las habilidades de comprensión lectora, auditiva, expresión oral y escrita, alcanzando el registro de 1.565 alumnos de las siguientes carreras: 266 son de la carrera de Contador Público, 141 de Gastronomía, 183 son de Ingeniería Mecánica, 424 de Ingeniería Industrial, 177 de Ingeniería en Sistemas Computacionales, 125 Ingeniería Ambiental y 249 de Ingeniería Mecatrónica.

Por lo que se alcanzó una meta del 100 por ciento de lo programado.

FINANCIAMIENTO PARA EL DESARROLLO

04 04 01 01 PREVISIONES PARA EL PAGO DE ADEUDOS DE EJERCICIOS FISCALES ANTERIORES

04 04 01 01 01-01 PASIVOS DERIVADOS DE EROGACIONES DEVENGADAS Y PENDIENTES DE EJERCICIOS ANTERIORES

Registro de pago de adeudos de ejercicios fiscales anteriores:

Al cierre del Ejercicio Fiscal 2017 se reporta que el Tecnológico de Estudios Superiores de Tianguistenco, ejerció 4 millones 365 mil pesos, que se programó por concepto de adeudos de ejercicios fiscales anteriores.

Por lo que se pretende que se alcanzó una meta del 100 por ciento de lo programado.

T E S T

TECNOLÓGICO DE ESTUDIOS SUPERIORES DE TIANGUISTENCO
AVANCE OPERATIVO - PROGRAMÁTICO Y PRESUPUESTAL

ENERO - DICIEMBRE DE 2017

							M E T A S			PRESUPUESTO 2017 (Miles de Pesos)				
FIN	FUN	SF	PP	SP	Pr	DESCRIPCIÓN	UNIDAD DE MEDIDA	PROGRAMADO	ALCANZADO	AVANCE %	AUTORIZADO ANUAL	EJERCIDO	%	
DESARROLLO SOCIAL														
GOBIERNO SOLIDARIO														
EDUCACIÓN SUPERIOR														
02	05	03	01	01	01	EDUCACIÓN SUPERIOR TECNOLÓGICA					57,222.3	51,595.9	90.2	
						Atender a la matrícula de Educación Superior Tecnológica	Alumno	2158	2350	108.9				
						Atender a los alumnos de nuevo ingreso de Educación Superior Tecnológica	Alumno	747	800	107.1				
						Certificar nuevos procesos	Certificado	1	1	100.0				
						Lograr que los alumnos egresen en el periodo establecido	Egresado	204	196	96.1				
						Coadyuvar a que los egresados obtengan su título profesional de educación superior	Documento	235	162	68.9				
						Capacitar al personal docente	Docente	102	103	101.0				
						Evaluar al personal docente con la finalidad de encontrar áreas de oportunidad para mejorar su desempeño	Docente	139	139	100.0				
						Capacitar al personal directivo y administrativo	Persona	84	84	100.0				
						Desarrollar proyectos de investigación	Proyecto	6	6	100.0				
						Realizar acciones culturales y deportivas	Acción	8	8	100.0				
						Realizar proyectos emprendedores en educación superior tecnológica	Proyecto	8	8	100.0				
						Contactar alumnos egresados de educación superior tecnológica para identificar las características de su ubicación en el campo laboral, así como la pertinencia de su formación académica	Egresado	180	182	101.1				
GESTIÓN DE LAS POLÍTICAS EDUCATIVAS														
02	05	06	01	02	04	VINCULACIÓN CON EL SECTOR PRODUCTIVO					3,304.4	2,926.0	88.5	
						Firmar nuevos convenios con los sectores público, privado y social	Convenio	17	17	100.0				
						Integrar alumnos al programa de educación dual	Alumno	45	49	108.9				
MODERNIZACIÓN DE LA EDUCACIÓN														
02	05	06	02	01	04	TECNOLOGÍA APLICADA A LA EDUCACIÓN					1,403.5	1,223.1	87.1	
						Destinar equipo de cómputo en el proceso enseñanza - aprendizaje en educación superior	Equipo de cómputo	450	452	100.4				
02	05	06	02	01	05	CONVIVENCIA ESCOLAR SIN VIOLENCIA					1,011.5	1,003.4	99.2	
						Realizar acciones para la prevención de la violencia escolar en educación superior	Acción	16	16	100.0				
						Realizar acciones de equidad de género en educación superior	Acción	16	16	100.0				
02	05	06	02	01	01	FORTALECIMIENTO DE LA CALIDAD EDUCATIVA					106.4	106.4	100.0	
						Impartir el idioma Inglés a los alumnos de educación superior	Alumno	1565	1565	100.0				
PREVISIÓN PARA EL PAGO DE ADEUDOS DE EJERCICIOS FISCALES ANTERIORES														
04	04	01	01	01	01	PASIVOS DERIVADOS DE EROGACIONES DEVENGADAS Y PENDIENTES DE EJERCICIOS ANTERIORES					5,057.3	4,365.0	86.3	
						Registrar el pago de adeudos de ejercicios fiscales anteriores	Documento	1	1	100.0				
T O T A L												68,105.4	61,219.8	89.9



ANEXOS ESTABLECIDOS EN DIFERENTES ORDENAMIENTOS



T E S T

**Relación de Bienes Inmuebles que Componen al Patrimonio
Cuenta Pública al 31 de Diciembre de 2017
(Miles de Pesos)**

Ente Público: Tecnológico de Estudios Superiores de Tianguistenco

Código	Descripción de Bienes Inmuebles	* Valor en Libros
	Terrenos	8,741.6
	Edificios no Habitacionales	50,436.6
	Infraestructura	14,243.3
	Construcciones en Proceso	4.0
	TOTAL	73,425.5

**Relación de Bienes Muebles que Componen al Patrimonio
Cuenta Pública al 31 de Diciembre de 2017
(Miles de Pesos)**

Ente Público: Tecnológico de Estudios Superiores de Tianguistenco

Código	Descripción de Bienes Muebles	Valor en Libros
	Mobiliario y Equipo de Administración	52,450.6
	Equipo e Instrumental Médico y de Laboratorio	29,050.8
	Vehiculos y Equipo de Transporte	2,177.9
	Maquinaria, Otros Equipos y Herramientas	6,218.9
	T O T A L	89,898.2

Tecnológico de Estudios Superiores de Tianguistenco
Cuenta Pública al 31 de Diciembre de 2017
Relación de Cuentas Bancarias Productivas Específicas

Fondo, Programa o Convenio	Datos de la Cuenta Bancaria	
	Institución Bancaria	Número de Cuentas *
Ingresos Propios	Banorte	948
Subsidio Federal	Banorte	780
Gasto Operativo	Banorte	667
Recursos Federales	Banorte	355
Subsidio Estatal	Banorte	457
Comecyt (Apoyo Economico para Estancia de Investigación)	Banorte	24
Cuenta Periferica Prodep 2017	Banamex	925
Cuenta Periferica Prodep 2015	Scotiabank	582
Recurso Federale 4 Proyectos de Investigación	Banorte	715
Disponibilidades Financieras	Banorte	448

FORMATOS PARA EL CUMPLIMIENTO DE LA LEY DE DISCIPLINA FINANCIERA PARA LAS ENTIDADES FEDERATIVAS Y LOS MUNICIPIOS



TEST

Formato 1 Estado de Situación Financiera Detallado - LDF

Tecnológico de Estudios Superiores de Tianguistenco
Estado de Situación Financiera Detallado
Al 31 de diciembre de 2017 y 2016
(CIFRAS EN MILES DE PESOS)

Concepto	2017	2016	Concepto	2017	2016
ACTIVO			PASIVO		
Activo Circulante			Activo Circulante		
a. Efectivo y Equivalentes (a=a1+a2+a3+a4+a5+a6+a7)	8,667.3	9,131.9	a. Cuentas por Pagar a Corto Plazo (a=a1+a2+a3+a4+a5+a6+a7+a8+a9)	1,615.0	5,273.4
a1) Efectivo			a1) Servicios Personales por Pagar a Corto Plazo		
a2) Bancos/Tesorería	8,667.3	9,131.9	a2) Proveedores por Pagar a Corto Plazo	0.0	163.4
a3) Bancos/Depositos y Otros			a3) Contratistas por Obras Públicas por Pagar a Corto Plazo	0.0	2,599.9
a4) Inversiones Temporales (Hasta 3 Meses)			a4) Participaciones y Aportaciones por Pagar a Corto Plazo		
a5) Fondos con Afectación Específica			a5) Transferencias Otorgadas por Pagar a Corto Plazo		
a6) Depósitos de Fondos de Terceros en Garantía y/o Administración			a6) Intereses, Comisiones y Otros Gastos de la Deuda Pública por Pagar a Corto Plazo		
a7) Otros Efectivos y Equivalentes			a7) Retenciones y Contribuciones por Pagar a Corto Plazo		
b. Derechos a Recibir Efectivo o Equivalentes (b=b1+b2+b3+b4+b5+b6+b7)	2,180.1	2.6	a8) Devoluciones de la Ley de Ingresos por Pagar a Corto Plazo		
b1) Inversiones Financieras de Corto Plazo			a9) Otras Cuentas por Pagar a Corto Plazo	163.0	2,950.1
b2) Cuentas por Cobrar a Corto Plazo	2,180.1	18	b. Documentos por Pagar a Corto Plazo (b=b1+b2+b3)	0.0	0.0
b3) Deudores Diversos por Cobrar a Corto Plazo	0.0	0.8	b1) Documentos Comerciales por Pagar a Corto Plazo		
b4) Ingresos por Recuperar a Corto Plazo			b2) Documentos con Contratistas por Obras Públicas por Pagar a Corto Plazo		
b5) Deudores por Anticipos de la Tesorería a Corto Plazo			b3) Otros Documentos por Pagar a Corto Plazo		
b6) Préstamos Otorgados a Corto Plazo			c. Porción a Corto Plazo de la Deuda Pública (c=c1+c2)	0.0	0.0
b7) Otros Derechos a Recibir Efectivo o Equivalentes a Corto Plazo			c1) Porción a Corto Plazo de la Deuda Pública		
c. Derechos a Recibir Bienes o Servicios (c=c1+c2+c3+c4+c5)	0.0	0.0	c2) Porción a Corto Plazo de Arrendamiento Financiero		
c1) Anticipo a Proveedores por Adquisición de Bienes y Prestación de Servicios a Corto Plazo			d. Títulos y Valores a Corto Plazo		
c2) Anticipo a Proveedores por Adquisición de Bienes Inmuebles y Muebles a Corto Plazo			e. Pasivos Diferidos a Corto Plazo (e=e1+e2+e3)	0.0	0.0
c3) Anticipo a Proveedores por Adquisición de Bienes Intangibles a Corto Plazo			e1) Ingresos Cobrados por Adelantado a Corto Plazo		
c4) Anticipo a Contratistas por Obras Públicas a Corto Plazo			e2) Intereses Cobrados por Adelantado a Corto Plazo		
c5) Otros Derechos a Recibir Bienes o Servicios a Corto Plazo			e3) Otros Pasivos Diferidos a Corto Plazo		
d. Inventarios (d=d1+d2+d3+d4+d5)	0.0	147.2	f. Fondos y Bienes de Terceros en Garantía y/o Administración a Corto Plazo (f=f1+f2+f3+f4+f5+f6)	0.0	0.0
d1) Inventario de Mercancías para Venta			f1) Fondos en Garantía a Corto Plazo		
d2) Inventario de Mercancías Terminadas			f2) Fondos en Administración a Corto Plazo		
d3) Inventario de Mercancías en Proceso de Elaboración			f3) Fondos Contingentes a Corto Plazo		
d4) Inventario de Materias Primas, Materiales y Suministros para Producción			f4) Fondos de Fideicomisos, Mandatos y Contratos Análogos a Corto Plazo		
d5) Bienes en Tránsito	0.0	147.2	f5) Otros Fondos de Terceros en Garantía y/o Administración a Corto Plazo		
e. Almacenes			f6) Valores y Bienes en Garantía a Corto Plazo		
f. Estimación por Pérdida o Deterioro de Activos Circulantes (f=f1+f2)	0.0	0.0	g. Provisiones a Corto Plazo (g=g1+g2+g3)	0.0	0.0
f1) Estimación para Cuentas Incobrables por Derechos a Recibir Efectivo o Equivalentes			g1) Provisión para Demandas y Juicios a Corto Plazo		
f2) Estimación por Deterioro de Inventarios			g2) Provisión para Contingencias a Corto Plazo		
g. Otros Activos Circulantes (g=g1+g2+g3+g4)	0.0	0.0	g3) Otras Provisiones a Corto Plazo		
g1) Valores en Garantía			h. Otros Pasivos a Corto Plazo (h=h1+h2+h3)	0.0	0.0
g2) Bienes en Garantía (Excluye Depósitos de Fondos)			h1) Ingresos por Clarificar		
g3) Bienes Derivados de Embargos, Decomisos, Aseguramientos y Dación en Pago			h2) Recaudación por Participar		
g4) Adquisición con Fondos de Terceros			h3) Otros Pasivos Circulantes		
IA. Total de Activos Circulantes (IA = a + b + c + d + e + f + g)	10,847.4	9,281.7	IIA. Total de Pasivos Circulantes (IIA = a + b + c + d + e + f + g + h)	1,615.0	5,273.4
Activo No Circulante			Pasivo No Circulante		
a. Inversiones Financieras a Largo Plazo			a. Cuentas por Pagar a Largo Plazo		
b. Derechos a Recibir Efectivo o Equivalentes a Largo Plazo			b. Documentos por Pagar a Largo Plazo		
c. Bienes Inmuebles, Infraestructura y Construcciones en Proceso	73,425.5	73,425.5	c. Deuda Pública a Largo Plazo		
d. Bienes Muebles	89,898.2	89,411.5	d. Pasivos Diferidos a Largo Plazo		
e. Activos Intangibles			e. Fondos y Bienes de Terceros en Garantía y/o Administración a Largo Plazo		
f. Depreciación, Deterioro y Amortización Acumulada de Bienes	-46,762.2	-40,025.9	f. Provisiones a Largo Plazo		
g. Activos Diferidos	271.1	271.1	IIIB. Total de Pasivos No Circulantes (IIIB = a + b + c + d + e + f)	0.0	0.0
h. Estimación por Pérdida o Deterioro de Activos no Circulantes			II. Total del Pasivo (II = IIA + IIIB)	1,615.0	5,273.4
i. Otros Activos no Circulantes			HACIENDA PÚBLICA/PATRIMONIO		
IB. Total de Activos No Circulantes (IB = a + b + c + d + e + f + g + h + i)	116,832.6	123,082.2	IIIA. Hacienda Pública/Patrimonio Contribuido (IIIA = a + b + c)	11,146.7	11,146.7
I. Total del Activo (I = IA + IB)	127,680.0	132,363.9	a. Aportaciones	11,146.7	11,146.7
			b. Donaciones de Capital		
			c. Actualización de la Hacienda Pública/Patrimonio		
			IIIB. Hacienda Pública/Patrimonio Generado (IIIB = a + b + c + d + e)	114,916.3	115,943.8
			a. Resultados del Ejercicio (Ahorro/ Desahorro)	2,576.6	-12,115.6
			b. Resultados de Ejercicios Anteriores	103,363.7	118,881.4
			c. Revalúos	9,178.0	9,178.0
			d. Reservas		
			e. Rectificaciones de Resultados de Ejercicios Anteriores		
			IIIC. Exceso o Insuficiencia en la Actualización de la Hacienda Pública/Patrimonio (IIIC = a + b)	0.0	0.0
			a. Resultado por Posición Monetaria		
			b. Resultado por Tenencia de Activos no Monetarios		
			III. Total Hacienda Pública/Patrimonio (III = IIIA + IIIB + IIIC)	126,065.0	127,090.5
			IV. Total del Pasivo y Hacienda Pública/Patrimonio (IV = II + III)	127,680.0	132,363.9

CUENTA PÚBLICA DEL GOBIERNO, ORGANISMOS AUXILIARES Y AUTÓNOMOS DEL ESTADO DE MÉXICO 2017

Formato 2 Informe Analítico de la Deuda Pública y Otros Pasivos - LDF

Tecnológico de Estudios Superiores de Tlanguistenco
Informe Analítico de la Deuda Pública y Otros Pasivos
Al 31 de Diciembre de 2016 y 2017

Denominación de la Deuda Pública y Otros Pasivos (a)	Saldo al 31 de diciembre de 2016 (c)	Disposiciones del Período (e)	Amortizaciones del Período (f)	Revaluaciones, Reclasificaciones y Otros Ajustes (g)	Saldo Final del Período (h) h=c+e-f+g	Pago de Intereses del Período (i)	Pago de Comisiones y demás Costos Asociados Durante el Período (j)
1. Deuda Pública (1=A+B)	0.0	0.0	0.0	0.0	0.0	0.0	
A. Corto Plazo (A=a1+a2+a3)	0.0	0.0	0.0	0.0	0.0	0.0	
a1) Instituciones de Crédito						0.0	
a2) Títulos y Valores						0.0	
a3) Arrendamientos Financieros						0.0	
B. Largo Plazo (B=b1+b2+b3)	0.0	0.0	0.0	0.0	0.0	0.0	
b1) Instituciones de Crédito						0.0	
b2) Títulos y Valores						0.0	
b3) Arrendamientos Financieros						0.0	
2. Otros Pasivos	5,273.4					1,615.0	
3. Total de la Deuda Pública y Otros Pasivos (3=1+2)	5,273.4	0.0	0.0	0.0	0.0	1,615.0	
4. Deuda Contingente 1 (informativo)	0.0	0.0	0.0	0.0	0.0	0.0	
A. Deuda Contingente 1						0.0	
B. Deuda Contingente 2						0.0	
C. Deuda Contingente XX						0.0	
5. Valor de Instrumentos Bono Cupón Cero 2 (Informativo)	0.0	0.0	0.0	0.0	0.0	0.0	
A. Instrumentos Bono Cupón Cero 1						0.0	
B. Instrumentos Bono Cupón Cero 2						0.0	
C. Instrumentos Bono Cupón Cero XX						0.0	

1 Se refiere a cualquier financiamiento sin fuente o garantía de pago definida, que sea asumida de manera solidaria o subsidiaria por las Entidades Federativas con sus Municipios, organismos descentralizados y empresas de participación estatal mayoritaria y fideicomisos, locales o municipales, y por los Municipios con sus respectivos organismos descentralizados y empresas de ...
2 Se refiere al valor del Bono Cupón Cero que respalda el pago de los créditos asociados al mismo (Activo).

Obligaciones a Corto Plazo (k)	Monto Contratado (l)	Plazo Pactado (m)	Tasa de Interés (n)	Comisiones y Costos Relacionados (o)	Tasa Efectiva (p)
6. Obligaciones a Corto Plazo (Informativo)					
A. Crédito 1					
B. Crédito 2					
C. Crédito XX					

NO APLICA

TEST

Formato 3 Informe Analítico de Obligaciones Diferentes de Financiamientos - LDF

Tecnológico de Estudios Superiores de Tlanguistenco										
Informe Analítico de Obligaciones Diferentes de Financiamientos										
Al 31 de Diciembre de 2017										
(MILES DE PESOS)										
Denominación de las Obligaciones Diferentes de Financiamiento (c)	Fecha del Contrato (d)	Fecha de Inicio de Operación del Proyecto (e)	Fecha de Vencimiento (f)	Monto de la Inversión Pactado (g)	Plazo Pactado (h)	Monto Promedio Mensual del Pago de la Contraprestación (i)	Monto Promedio Mensual del Pago de la Contraprestación Correspondiente al Pago de Inversión (j)	Monto Pagado de la Inversión al XX de XXXX de 20XX (k)	Monto Pagado de la Inversión Actualizado al XX de XXXX de 20XX (l)	Saldo Pendiente por Pagar de la Inversión al XX de XXXX de 20XX (m = g - l)
A. Asociaciones Público Privadas (APP's) (A=a+b+c+d)				0.0		0.0	0.0			0.0
a) APP 1										0.0
b) APP 2										0.0
c) APP 3										0.0
d) APP XX										0.0
B. Otros Instrumentos (B=a+b+c+d)				0.0		0.0	0.0			0.0
a) Otro Instrumento 1										0.0
b) Otro Instrumento 2										0.0
c) Otro Instrumento 3										0.0
d) Otro Instrumento XX										0.0
C. Total de Obligaciones Diferentes de Financiamiento (C=A+B)				0.0		0.0	0.0			0.0

Formato 4 Balance Presupuestario - LDF

Tecnológico de Estudios Superiores de Tianguistenco
Balance Presupuestario
Del 1 de Enero al 31 de Diciembre de 2017
(Miles de Pesos)

Concepto	Estimado / Aprobado	Devengado	Recaudado / Pagado
A. Ingresos Totales (A = A1+A2+A3)	60,639.1	71,968.8	69,788.7
A1. Ingresos de Libre Disposición	60,639.1	66,050.9	63,870.8
A2. Transferencias Federales Etiquetadas			
A3. Financiamiento Neto		5,917.9	5,917.9
B. Egresos Presupuestarios¹ (B = B1+B2)	60,639.1	61,219.8	61,219.8
B1. Gasto No Etiquetado (sin incluir Amortización de la Deuda Pública)	60,639.1	61,219.8	61,219.8
B2. Gasto Etiquetado (sin incluir Amortización de la Deuda Pública)			
C. Remanentes del Ejercicio Anterior (C = C1 + C2)		0.0	0.0
C1. Remanentes de Ingresos de Libre Disposición Aplicados en el Período			
C2. Remanentes de Transferencias Federales Etiquetadas Aplicados en el Período			
I. Balance Presupuestario (I = A - B + C)	0.0	10,749.0	8,568.9
II. Balance Presupuestario sin Financiamiento Neto (II = I - A3)	0.0	4,831.1	2,651.0
III. Balance Presupuestario sin Financiamiento Neto y sin Remanentes del Ejercicio Anterior (III = II - C)	0.0	4,831.1	2,651.0

Concepto	Aprobado	Devengado	Pagado
E. Intereses, Comisiones y Gastos de la Deuda (E = E1+E2)	0.0	0.0	0.0
E1. Intereses, Comisiones y Gastos de la Deuda con Gasto No Etiquetado			
E2. Intereses, Comisiones y Gastos de la Deuda con Gasto Etiquetado			
IV. Balance Primario (IV = III + E)	0.0	4,831.1	2,651.0

Concepto	Estimado/ Aprobado	Devengado	Recaudado / Pagado
F. Financiamiento (F = F1 + F2)	0.0	0.0	0.0
F1. Financiamiento con Fuente de Pago de Ingresos de Libre Disposición			
F2. Financiamiento con Fuente de Pago de Transferencias Federales Etiquetadas			
G. Amortización de la Deuda (G = G1 + G2)	0.0	0.0	0.0
G1. Amortización de la Deuda Pública con Gasto No Etiquetado			
G2. Amortización de la Deuda Pública con Gasto Etiquetado			
A3. Financiamiento Neto (A3 = F - G)	0.0	0.0	0.0

Concepto	Estimado/ Aprobado	Devengado	Recaudado / Pagado
A1. Ingresos de Libre Disposición	60,639.1	66,050.9	63,870.8
A3.1 Financiamiento Neto con Fuente de Pago de Ingresos de Libre Disposición (A3.1 = F1 - G1)	0.0	5,917.9	5,917.9
F1. Financiamiento con Fuente de Pago de Ingresos de Libre Disposición		5,917.9	5,917.9
G1. Amortización de la Deuda Pública con Gasto No Etiquetado			
B1. Gasto No Etiquetado (sin incluir Amortización de la Deuda Pública)	60,639.1	61,219.8	60,536.7
C1. Remanentes de Ingresos de Libre Disposición Aplicados en el Período			
V. Balance Presupuestario de Recursos Disponibles (V = A1 + A3.1 - B1 + C1)	0.0	10,749.0	9,252.0
VI. Balance Presupuestario de Recursos Disponibles sin Financiamiento Neto (VI = V - A3.1)	0.0	4,831.1	3,334.1

Concepto	Estimado/ Aprobado	Devengado	Recaudado / Pagado
A2. Transferencias Federales Etiquetadas	0.0	0.0	0.0
A3.2 Financiamiento Neto con Fuente de Pago de Transferencias Federales Etiquetadas (A3.2 = F2 - G2)	0.0	0.0	0.0
F2. Financiamiento con Fuente de Pago de Transferencias Federales Etiquetadas			
G2. Amortización de la Deuda Pública con Gasto Etiquetado			
B2. Gasto Etiquetado (sin incluir Amortización de la Deuda Pública)	0.0	0.0	0.0
C2. Remanentes de Transferencias Federales Etiquetadas Aplicados en el Período			
VII. Balance Presupuestario de Recursos Etiquetados (VII = A2 + A3.2 - B2 + C2)	0.0	0.0	0.0
VIII. Balance Presupuestario de Recursos Etiquetados sin Financiamiento Neto (VIII = VII - A3.2)	0.0	0.0	0.0

TEST

Formato 5 Estado Analítico de Ingresos Detallado

Tecnológico de Estudios Superiores de Tianguistenco						
Estado Analítico de Ingresos Detallado - LDF						
Del 1 de Enero al 31 de Diciembre de 2017						
(MILES DE PESOS)						
Concepto	Ingreso					Diferencia
	Estimado	Ampliaciones/ (Reducciones)	Modificado	Devengado	Recaudado	
Ingresos de Libre Disposición						
A. Impuestos			0.0			0.0
B. Cuotas y Aportaciones de Seguridad Social			0.0			0.0
C. Contribuciones de Mejoras			0.0			0.0
D. Derechos			0.0			0.0
E. Productos	0.0	0.0	0.0	0.0	0.0	0.0
F. Aprovechamientos	0.0	0.0	0.0	0.0	0.0	0.0
G. Ingresos por Ventas de Bienes y Servicios			0.0			0.0
H. Participaciones (H=h1+h2+h3+h4+h5+h6+h7+h8+h9+h10+h11)	0.0	0.0	0.0	0.0	0.0	0.0
h1) Fondo General de Participaciones			0.0			0.0
h2) Fondo de Fomento Municipal			0.0			0.0
h3) Fondo de Fiscalización y Recaudación			0.0			0.0
h4) Fondo de Compensación			0.0			0.0
h5) Fondo de Extracción de Hidrocarburos			0.0			0.0
h6) Impuesto Especial Sobre Producción y Servicios			0.0			0.0
h7) 0.36% de la Recaudación Federal Participable			0.0			0.0
h8) 3.7% Sobre Extracción de Petróleo			0.0			0.0
h9) Gasolinas y Diésel			0.0			0.0
h10) Fondo del Impuesto Sobre la Renta			0.0			0.0
h11) Fondo de Estabilización de los Ingresos de las Entidades Federativas			0.0			0.0
I. Incentivos Derivados de la Colaboración Fiscal (I=I2+I3+I4+I5)	0.0	0.0	0.0	0.0	0.0	0.0
I1) Tenencia o Uso de Vehículos			0.0			0.0
I2) Fondo de Compensación ISAN			0.0			0.0
I3) Impuesto Sobre Automóviles Nuevos			0.0			0.0
I4) Fondo de Compensación de Repecos-Intermedios			0.0			0.0
I5) Otros Incentivos Económicos			0.0			0.0
J. Transferencias	60,639.1	2,409.0	63,048.1	66,050.9	63,870.8	-3,002.8
K. Convenios	0.0	0.0	0.0	0.0	0.0	0.0
k1) Otros Convenios y Subsidios						0.0
L. Otros Ingresos de Libre Disposición (L=l1+l2)	0.0	5,057.3	-5,057.3	5,917.9	5,917.9	-10,975.2
l1) Participaciones en Ingresos Locales			0.0			0.0
l2) Otros Ingresos de Libre Disposición		5,057.3	-5,057.3	5,917.9	5,917.9	-10,975.2
I. Total de Ingresos de Libre Disposición (I=A+B+C+D+E+F+G+H+I+J+K+L)	60,639.1	7,466.3	68,105.4	71,968.8	69,788.7	-3,863.4
Ingresos Excedentes de Ingresos de Libre Disposición						
Transferencias Federales Etiquetadas						
A. Aportaciones (A=a1+a2+a3+a4+a5+a6+a7+a8)	0.0	0.0	0.0	0.0	0.0	0.0
a1) Fondo de Aportaciones para la Nómina Educativa y Gasto Operativo			0.0			0.0
a2) Fondo de Aportaciones para los Servicios de Salud			0.0			0.0
a3) Fondo de Aportaciones para la Infraestructura Social			0.0			0.0
a4) Fondo de Aportaciones para el Fortalecimiento de los Municipios y de las Demarcaciones Territoriales del Distrito Federal			0.0			0.0
a5) Fondo de Aportaciones Múltiples			0.0			0.0
a6) Fondo de Aportaciones para la Educación Tecnológica y de Adultos			0.0			0.0
a7) Fondo de Aportaciones para la Seguridad Pública de los Estados y del Distrito Federal			0.0			0.0
a8) Fondo de Aportaciones para el Fortalecimiento de las Entidades Federativas			0.0			0.0
B. Convenios (B=b1+b2+b3+b4)	0.0	0.0	0.0	0.0	0.0	0.0
b1) Convenios de Protección Social en Salud			0.0			0.0
b2) Convenios de Descentralización			0.0			0.0
b3) Convenios de Reasignación			0.0			0.0
b4) Otros Convenios y Subsidios			0.0			0.0
C. Fondos Distintos de Aportaciones (C=c1+c2)	0.0	0.0	0.0	0.0	0.0	0.0
c1) Fondo para Entidades Federativas y Municipios Productores de Hidrocarburos			0.0	0.0	0.0	0.0
c2) Fondo Minero			0.0	0.0	0.0	0.0
D. Transferencias, Subsidios y Subvenciones, y Pensiones y Jubilaciones			0.0	0.0	0.0	0.0
E. Otras Transferencias Federales Etiquetadas	0.0	136.5	136.5	0.0	136.5	136.5
II. Total de Transferencias Federales Etiquetadas (II = A + B + C + D + E)	0.0	136.5	136.5	0.0	136.5	136.5
III. Ingresos Derivados de Financiamientos (III = A)	0.0	0.0	0.0	0.0	0.0	0.0
A. Ingresos Derivados de Financiamientos			0.0			0.0
IV. Total de Ingresos (IV = I + II + III)	60,639.1	7,602.8	68,241.9	71,968.8	69,925.2	-3,726.9
Datos Informativos						
1. Ingresos Derivados de Financiamientos con Fuente de Pago de Ingresos de Libre Disposición			0.0			0.0
2. Ingresos Derivados de Financiamientos con Fuente de Pago de Transferencias Federales Etiquetadas			0.0			0.0
3. Ingresos Derivados de Financiamientos (3 = 1 + 2)	0.0	0.0	0.0	0.0	0.0	0.0

CUENTA PÚBLICA DEL GOBIERNO, ORGANISMOS AUXILIARES Y AUTÓNOMOS DEL ESTADO DE MÉXICO 2017

Formato 6 a) Estado Analítico del Ejercicio del Presupuesto de Egresos Detallado - LDF
(Clasificación por Objeto del Gasto)

Tecnológico de Estudios Superiores de Tianguistenco Estado Analítico del Ejercicio del Presupuesto de Egresos Detallado Clasificación por Objeto del Gasto (Capítulo y Concepto) Del 1 de Enero al 31 de Diciembre de 2017 (MILES DE PESOS)						
Concepto	Egresos					Subejercicio
	Aprobado	Ampliaciones/ (Reducciones)	Modificado	Devengado	Pagado	
I. Gasto No Etiquetado (I=A+B+C+D+E+F+G+H+I)	60,639.1	7,466.3	68,105.4	61,219.8	60,536.7	6,885.6
A. Servicios Personales (A=a1+a2+a3+a4+a5+a6+a7)	39,998.4	1,522.3	41,520.7	37,742.3	37,694.0	3,778.4
a1) Remuneraciones al Personal de Carácter Permanente	23,873.5	-108.1	23,765.4	22,650.6	22,650.6	1,114.8
a2) Remuneraciones al Personal de Carácter Transitorio			0.0	0.0		0.0
a3) Remuneraciones Adicionales y Especiales	7,732.3	597.6	8,329.9	6,682.4	6,682.4	1,647.5
a4) Seguridad Social	5,571.9	497.3	6,069.2	5,531.1	5,531.1	538.1
a5) Otras Prestaciones Sociales y Económicas	2,793.6	447.3	3,240.9	2,782.8	2,765.1	458.1
a6) Previsiones			0.0	0.0		0.0
a7) Pago de Estímulos a Servidores Públicos	27.1	88.2	115.3	95.4	64.8	19.9
B. Materiales y Suministros (B=b1+b2+b3+b4+b5+b6+b7+b8+b9)	5,457.9	625.2	6,083.1	5,548.4	5,510.3	534.7
b1) Materiales de Administración, Emisión de Documentos y Artículos Oficiales	3,668.9	306.6	3,975.5	3,528.3	3,528.3	3,975.5
b2) Alimentos y Utensilios	56.0	5.4	61.4	61.0	61.0	61.4
b3) Materias Primas y Materiales de Producción y Comercialización	0.0	0.4	0.4	0.4	0.4	0.4
b4) Materiales y Artículos de Construcción y de Reparación	59.7	243.7	303.4	303.4	303.4	303.4
b5) Productos Químicos, Farmacéuticos y de Laboratorio	674.8	84.1	758.9	687.0	648.9	720.8
b6) Combustibles, Lubricantes y Aditivos	345.4	-9.4	336.0	320.9	320.9	336.0
b7) Vestuario, Blancos, Prendas de Protección y Artículos Deportivos	370.3	-3.7	366.6	366.6	366.6	366.6
b8) Materiales y Suministros Para Seguridad	0.0	0.0	0.0	0.0		0.0
b9) Herramientas, Refacciones y Accesorios Menores	282.8	-19	263.8	280.8	280.8	280.9
C. Servicios Generales (C=c1+c2+c3+c4+c5+c6+c7+c8+c9)	11,956.7	125.0	12,081.7	10,573.6	10,073.4	1,508.1
c1) Servicios Básicos	1,653.8	-221.0	1,432.8	1,161.0	1,161.0	1,432.8
c2) Servicios de Arrendamiento	349.3	8.7	358.0	274.6	274.6	358.0
c3) Servicios Profesionales, Científicos, Técnicos y Otros Servicios	3,162.6	297.5	3,460.1	2,929.8	2,774.6	3,304.9
c4) Servicios Financieros, Bancarios y Comerciales	690.2	34.3	724.5	577.9	329.2	535.8
c5) Servicios de Instalación, Reparación, Mantenimiento y Conservación	4,169.9	-12.4	4,157.5	3,816.0	3,813.2	4,154.7
c6) Servicios de Comunicación Social y Publicidad	659.2	-97.9	561.3	498.2	498.2	561.3
c7) Servicios de Traslado y Viáticos	22.5	3.5	26.0	26.0	26.0	26.0
c8) Servicios Oficiales	6.7	2.0	8.7	8.7	8.7	8.7
c9) Otros Servicios Generales	1,242.5	10.3	1,352.8	1,341.4	1,187.9	1,199.3
D. Transferencias, Asignaciones, Subsidios y Otras Ayudas (D=d1+d2+d3+d4+d5+d6+d7+d8+d9)	2,026.1	136.5	2,162.6	1,912.0	1,815.5	250.6
d1) Transferencias Internas y Asignaciones al Sector Público			0.0	0.0		0.0
d2) Transferencias al Resto del Sector Público			0.0	0.0		0.0
d3) Subsidios y Subvenciones	721.0	-346.3	374.7	377.1	377.1	374.7
d4) Ayudas Sociales	1,305.1	346.3	1,651.4	1,458.4	1,458.4	1,691.4
d5) Pensiones y Jubilaciones		136.5	136.5	136.5	40.0	0.0
d6) Transferencias a Fideicomisos, Mandatos y Otros Análogos			0.0	0.0		0.0
d7) Transferencias a la Seguridad Social			0.0	0.0		0.0
d8) Donativos			0.0	0.0		0.0
d9) Transferencias al Exterior			0.0	0.0		0.0
E. Bienes Muebles, Inmuebles e Intangibles (E=e1+e2+e3+e4+e5+e6+e7+e8+e9)	1,200.0	0.0	1,200.0	1,078.5	1,078.5	121.5
e1) Mobiliario y Equipo de Administración	200.0	97.5	297.5	278.9	278.9	18.6
e2) Mobiliario y Equipo Educativo y Recreativo			0.0	0.0		0.0
e3) Equipo e Instrumental Médico y de Laboratorio	0.0	30.7	30.7	30.7	30.7	0.0
e4) Vehículos y Equipo de Transporte			0.0	0.0		0.0
e5) Equipo de Defensa y Seguridad			0.0	0.0		0.0
e6) Maquinaria, Otros Equipos y Herramientas			0.0	0.0		0.0
e7) Activos Biológicos			0.0	0.0		0.0
e8) Bienes Inmuebles			0.0	0.0		0.0
e9) Activos Intangibles	1,000.0	-128.2	871.8	768.9	768.9	102.9
F. Inversión Pública (F=f1+f2+f3)	0.0	0.0	0.0	0.0	0.0	0.0
f1) Obra Pública en Bienes de Dominio Público			0.0			0.0
f2) Obra Pública en Bienes Propios			0.0			0.0
f3) Proyectos Productivos y Acciones de Fomento			0.0			0.0
G. Inversiones Financieras y Otras Provisiones (G=g1+g2+g3+g4+g5+g6+g7)	0.0	0.0	0.0	0.0	0.0	0.0
g1) Inversiones Para el Fomento de Actividades Productivas			0.0			0.0
g2) Acciones y Participaciones de Capital			0.0			0.0
g3) Compra de Títulos y Valores			0.0			0.0
g4) Concesión de Préstamos			0.0			0.0
g5) Inversiones en Fideicomisos, Mandatos y Otros Análogos			0.0			0.0
Fideicomiso de Desastres Naturales (Informativo)			0.0			0.0
g6) Otras Inversiones Financieras			0.0			0.0
g7) Provisiones para Contingencias y Otras Erogaciones Especiales			0.0			0.0
H. Participaciones y Aportaciones (H=h1+h2+h3)	0.0	0.0	0.0	0.0	0.0	0.0
h1) Participaciones			0.0			0.0
h2) Aportaciones			0.0			0.0
h3) Convenios			0.0			0.0
I. Deuda Pública (I=i1+i2+i3+i4+i5+i6+i7)	0.0	5,057.3	5,057.3	4,365.0	4,365.0	692.3
i1) Amortización de la Deuda Pública			0.0			0.0
i2) Intereses de la Deuda Pública			0.0			0.0
i3) Comisiones de la Deuda Pública			0.0			0.0
i4) Gastos de la Deuda Pública			0.0			0.0
i5) Costo por Coberturas			0.0			0.0
i6) Apoyos Financieros			0.0			0.0
i7) Adeudos de Ejercicios Fiscales Anteriores (ADEFAS)	0.0	5,057.3	5,057.3	4,365.0	4,365.0	692.3

TEST

Concepto	Egresos					Subejercicio
	Aprobado	Ampliaciones/ (Reducciones)	Modificado	Devengado	Pagado	
II. Gasto Etiquetado (II=A+B+C+D+E+F+G+H+I)	0.0	0.0	0.0	0.0	0.0	0.0
A. Servicios Personales (A=a1+a2+a3+a4+a5+a6+a7)	0.0	0.0	0.0	0.0	0.0	0.0
a1) Remuneraciones al Personal de Carácter Permanente			0.0			0.0
a2) Remuneraciones al Personal de Carácter Transitorio			0.0			0.0
a3) Remuneraciones Adicionales y Especiales			0.0			0.0
a4) Seguridad Social			0.0			0.0
a5) Otras Prestaciones Sociales y Económicas			0.0			0.0
a6) Previsiones			0.0			0.0
a7) Pago de Estímulos a Servidores Públicos			0.0			0.0
B. Materiales y Suministros (B=b1+b2+b3+b4+b5+b6+b7+b8+b9)	0.0	0.0	0.0	0.0	0.0	0.0
b1) Materiales de Administración, Emisión de Documentos y Artículos Oficiales			0.0			0.0
b2) Alimentos y Utensilios			0.0			0.0
b3) Materias Primas y Materiales de Producción y Comercialización			0.0			0.0
b4) Materiales y Artículos de Construcción y de Reparación			0.0			0.0
b5) Productos Químicos, Farmacéuticos y de Laboratorio			0.0			0.0
b6) Combustibles, Lubricantes y Aditivos			0.0			0.0
b7) Vestuario, Blancos, Prendas de Protección y Artículos Deportivos			0.0			0.0
b8) Materiales y Suministros Para Seguridad			0.0			0.0
b9) Herramientas, Refacciones y Accesorios Menores			0.0			0.0
C. Servicios Generales (C=c1+c2+c3+c4+c5+c6+c7+c8+c9)	0.0	0.0	0.0	0.0	0.0	0.0
c1) Servicios Básicos			0.0			0.0
c2) Servicios de Arrendamiento			0.0			0.0
c3) Servicios Profesionales, Científicos, Técnicos y Otros Servicios			0.0			0.0
c4) Servicios Financieros, Bancarios y Comerciales			0.0			0.0
c5) Servicios de Instalación, Reparación, Mantenimiento y Conservación			0.0			0.0
c6) Servicios de Comunicación Social y Publicidad			0.0			0.0
c7) Servicios de Traslado y Viáticos			0.0			0.0
c8) Servicios Oficiales			0.0			0.0
c9) Otros Servicios Generales			0.0			0.0
D. Transferencias, Asignaciones, Subsidios y Otras Ayudas (D=d1+d2+d3+d4+d5+d6+d7+d8+d9)	0.0	0.0	0.0	0.0	0.0	0.0
d1) Transferencias Internas y Asignaciones al Sector Público			0.0			0.0
d2) Transferencias al Resto del Sector Público			0.0			0.0
d3) Subsidios y Subvenciones			0.0			0.0
d4) Ayudas Sociales	0.0	0.0	0.0	0.0	0.0	0.0
d5) Pensiones y Jubilaciones			0.0			0.0
d6) Transferencias a Fideicomisos, Mandatos y Otros Análogos			0.0			0.0
d7) Transferencias a la Seguridad Social			0.0			0.0
d8) Donativos			0.0			0.0
d9) Transferencias al Exterior			0.0			0.0
E. Bienes Muebles, Inmuebles e Intangibles (E=e1+e2+e3+e4+e5+e6+e7+e8+e9)	0.0	0.0	0.0	0.0	0.0	0.0
e1) Mobiliario y Equipo de Administración			0.0			0.0
e2) Mobiliario y Equipo Educacional y Recreativo			0.0			0.0
e3) Equipo e Instrumental Médico y de Laboratorio			0.0			0.0
e4) Vehículos y Equipo de Transporte			0.0			0.0
e5) Equipo de Defensa y Seguridad			0.0			0.0
e6) Maquinaria, Otros Equipos y Herramientas			0.0			0.0
e7) Activos Biológicos			0.0			0.0
e8) Bienes Inmuebles			0.0			0.0
e9) Activos Intangibles			0.0			0.0
F. Inversión Pública (F=f1+f2+f3)	0.0	0.0	0.0	0.0	0.0	0.0
f1) Obra Pública en Bienes de Dominio Público			0.0			0.0
f2) Obra Pública en Bienes Propios			0.0			0.0
f3) Proyectos Productivos y Acciones de Fomento			0.0			0.0
G. Inversiones Financieras y Otras Provisiones (G=g1+g2+g3+g4+g5+g6+g7)	0.0	0.0	0.0	0.0	0.0	0.0
g1) Inversiones Para el Fomento de Actividades Productivas			0.0			0.0
g2) Acciones y Participaciones de Capital			0.0			0.0
g3) Compra de Títulos y Valores			0.0			0.0
g4) Concesión de Préstamos			0.0			0.0
g5) Inversiones en Fideicomisos, Mandatos y Otros Análogos			0.0			0.0
Fideicomiso de Desastres Naturales (Informativo)			0.0			0.0
g6) Otras Inversiones Financieras			0.0			0.0
g7) Provisiones para Contingencias y Otras Erogaciones Especiales			0.0			0.0
H. Participaciones y Aportaciones (H=h1+h2+h3)	0.0	0.0	0.0	0.0	0.0	0.0
h1) Participaciones			0.0			0.0
h2) Aportaciones			0.0			0.0
h3) Convenios			0.0			0.0
I. Deuda Pública (I=i1+i2+i3+i4+i5+i6+i7)	0.0	0.0	0.0	0.0	0.0	0.0
i1) Amortización de la Deuda Pública			0.0			0.0
i2) Intereses de la Deuda Pública			0.0			0.0
i3) Comisiones de la Deuda Pública			0.0			0.0
i4) Gastos de la Deuda Pública			0.0			0.0
i5) Costo por Coberturas			0.0			0.0
i6) Apoyos Financieros			0.0			0.0
i7) Adeudos de Ejercicios Fiscales Anteriores (ADEFAS)			0.0			0.0
III. Total de Egresos (III = I + II)	60,639.1	7,466.3	68,105.4	61,219.8	60,536.7	6,885.6

**Formato 6 b) Estado Analítico del Ejercicio del Presupuesto de Egresos Detallado - LDF
(Clasificación Administrativa)**

Tecnológico de Estudios Superiores de Tianguistenco Estado Analítico del Ejercicio del Presupuesto de Egresos Detallado Clasificación Administrativa Del 1 de Enero al 31 de Diciembre de 2017 (MILES DE PESOS)						
Concepto (c)	Egresos					Subejercicio
	Aprobado	Ampliaciones/ (Reducciones)	Modificado	Devengado	Pagado	
I. Gasto No Etiquetado (I=A+B+C+D+E+F+G+H)	60,639.1	7,466.3	68,105.4	61,219.8	60,536.7	6,885.6
Tecnológico de Estudios Superiores de Tianguistenco (205T100000)	60,639.1	7,466.3	68,105.4	61,219.8	60,536.7	6,885.6
B. Dependencia o Unidad Administrativa 2			0.0			0.0
C. Dependencia o Unidad Administrativa 3			0.0			0.0
D. Dependencia o Unidad Administrativa 4			0.0			0.0
E. Dependencia o Unidad Administrativa 5			0.0			0.0
F. Dependencia o Unidad Administrativa 6			0.0			0.0
G. Dependencia o Unidad Administrativa 7			0.0			0.0
H. Dependencia o Unidad Administrativa xx			0.0			0.0
II. Gasto Etiquetado (II=A+B+C+D+E+F+G+H)	0.0	0.0	0.0	0.0	0.0	0.0
Tecnológico de Estudios Superiores de Tianguistenco (205T100000)	0.0		0.0			0.0
B. Dependencia o Unidad Administrativa 2			0.0			0.0
C. Dependencia o Unidad Administrativa 3			0.0			0.0
D. Dependencia o Unidad Administrativa 4			0.0			0.0
E. Dependencia o Unidad Administrativa 5			0.0			0.0
F. Dependencia o Unidad Administrativa 6			0.0			0.0
G. Dependencia o Unidad Administrativa 7			0.0			0.0
H. Dependencia o Unidad Administrativa xx			0.0			0.0
III. Total de Egresos (III = I + II)	60,639.1	7,466.3	68,105.4	61,219.8	60,536.7	6,885.6

TEST

Formato 6 c) Estado Analítico del Ejercicio del Presupuesto de Egresos Detallado - LDF
(Clasificación Funcional)

Tecnológico de Estudios Superiores de Tlanguistenco Estado Analítico del Ejercicio del Presupuesto de Egresos Detallado Clasificación Funcional (Finalidad y Función) Del 1 de Enero al 31 de Diciembre de 2017 (MILES DE PESOS)						
Concepto (c)	Egresos					Subejercicio (e)
	Aprobado (d)	Ampliaciones/ (Reducciones)	Modificado	Devengado	Pagado	
I. Gasto No Etiquetado (I=A+B+C+D)	60,639.1	7,466.3	68,105.4	61,219.8	60,536.7	6,885.6
A. Gobierno (A=a1+a2+a3+a4+a5+a6+a7+a8)	0.0	0.0	0.0	0.0	0.0	0.0
a1) Legislación			0.0			0.0
a2) Justicia			0.0			0.0
a3) Coordinación de la Política de Gobierno			0.0			0.0
a4) Relaciones Exteriores			0.0			0.0
a5) Asuntos Financieros y Hacendarios			0.0			0.0
a6) Seguridad Nacional			0.0			0.0
a7) Asuntos de Orden Público y de Seguridad Interior			0.0			0.0
a8) Otros Servicios Generales			0.0			0.0
B. Desarrollo Social (B=b1+b2+b3+b4+b5+b6+b7)	60,639.1	2,409.0	63,048.1	56,854.8	56,171.7	6,193.3
b1) Protección Ambiental			0.0			0.0
b2) Vivienda y Servicios a la Comunidad			0.0			0.0
b3) Salud			0.0			0.0
b4) Recreación, Cultura y Otras Manifestaciones Sociales			0.0			0.0
b5) Educación	60,639.1	2,409.0	63,048.1	56,854.8	56,171.7	62,365.0
b6) Protección Social			0.0			0.0
b7) Otros Asuntos Sociales			0.0			0.0
C. Desarrollo Económico (C=c1+c2+c3+c4+c5+c6+c7+c8+c9)	0.0	0.0	0.0	0.0	0.0	0.0
c1) Asuntos Económicos, Comerciales y Laborales en General			0.0			0.0
c2) Agropecuaria, Silvicultura, Pesca y Caza			0.0			0.0
c3) Combustibles y Energía			0.0			0.0
c4) Minería, Manufacturas y Construcción			0.0			0.0
c5) Transporte			0.0			0.0
c6) Comunicaciones			0.0			0.0
c7) Turismo			0.0			0.0
c8) Ciencia, Tecnología e Innovación			0.0			0.0
c9) Otras Industrias y Otros Asuntos Económicos			0.0			0.0
D. Otras No Clasificadas en Funciones Anteriores (D=d1+d2+d3+d4)	0.0	5,057.3	5,057.3	4,365.0	4,365.0	692.3
d1) Transacciones de la Deuda Pública / Costo Financiero de la Deuda			0.0			0.0
d2) Transferencias, Participaciones y Aportaciones Entre Diferentes Niveles y Ordenes de Gobierno			0.0			0.0
d3) Saneamiento del Sistema Financiero			0.0			0.0
d4) Adeudos de Ejercicios Fiscales Anteriores	0.0	5,057.3	5,057.3	4,365.0	4,365.0	5,057.3
II. Gasto Etiquetado (II=A+B+C+D)	0.0	0.0	0.0	0.0	0.0	0.0
A. Gobierno (A=a1+a2+a3+a4+a5+a6+a7+a8)	0.0	0.0	0.0	0.0	0.0	0.0
a1) Legislación			0.0			0.0
a2) Justicia			0.0			0.0
a3) Coordinación de la Política de Gobierno			0.0			0.0
a4) Relaciones Exteriores			0.0			0.0
a5) Asuntos Financieros y Hacendarios			0.0			0.0
a6) Seguridad Nacional			0.0			0.0
a7) Asuntos de Orden Público y de Seguridad Interior			0.0			0.0
a8) Otros Servicios Generales			0.0			0.0
B. Desarrollo Social (B=b1+b2+b3+b4+b5+b6+b7)	0.0	0.0	0.0	0.0	0.0	0.0
b1) Protección Ambiental			0.0			0.0
b2) Vivienda y Servicios a la Comunidad			0.0			0.0
b3) Salud			0.0			0.0
b4) Recreación, Cultura y Otras Manifestaciones Sociales			0.0			0.0
b5) Educación	0.0		0.0			0.0
b6) Protección Social			0.0			0.0
b7) Otros Asuntos Sociales			0.0			0.0
C. Desarrollo Económico (C=c1+c2+c3+c4+c5+c6+c7+c8+c9)	0.0	0.0	0.0	0.0	0.0	0.0
c1) Asuntos Económicos, Comerciales y Laborales en General			0.0			0.0
c2) Agropecuaria, Silvicultura, Pesca y Caza			0.0			0.0
c3) Combustibles y Energía			0.0			0.0
c4) Minería, Manufacturas y Construcción			0.0			0.0
c5) Transporte			0.0			0.0
c6) Comunicaciones			0.0			0.0
c7) Turismo			0.0			0.0
c8) Ciencia, Tecnología e Innovación			0.0			0.0
c9) Otras Industrias y Otros Asuntos Económicos			0.0			0.0
D. Otras No Clasificadas en Funciones Anteriores (D=d1+d2+d3+d4)	0.0	0.0	0.0	0.0	0.0	0.0
d1) Transacciones de la Deuda Pública / Costo Financiero de la Deuda			0.0			0.0
d2) Transferencias, Participaciones y Aportaciones Entre Diferentes Niveles y Ordenes de Gobierno			0.0			0.0
d3) Saneamiento del Sistema Financiero			0.0			0.0
d4) Adeudos de Ejercicios Fiscales Anteriores			0.0			0.0
III. Total de Egresos (III = I + II)	60,639.1	7,466.3	68,105.4	61,219.8	60,536.7	6,885.6

**Formato 6 d) Estado Analítico del Ejercicio del Presupuesto de Egresos Detallado - LDF
(Clasificación de Servicios Personales por Categoría)**


Tecnológico de Estudios Superiores de Tianguistenco Estado Analítico del Ejercicio del Presupuesto de Egresos Detallado Clasificación de Servicios Personales por Categoría Del 1 de Enero al 31 de Diciembre de 2017 (MILES DE PESOS)						
Concepto (c)	Egresos					Subejercicio
	Aprobado	Ampliaciones/ (Reducciones)	Modificado	Devengado	Pagado	
I. Gasto No Etiquetado (I=A+B+C+D+E+F)	39,998.4	1,522.3	41,520.7	37,742.3	37,694.0	3,778.4
A. Personal Administrativo y de Servicio Público	39,998.4	1,522.3	41,520.7	37,742.3	37,694.0	3,778.4
B. Magisterio			0.0			0.0
C. Servicios de Salud (C=c1+c2)	0.0	0.0	0.0	0.0	0.0	0.0
c1) Personal Administrativo			0.0			0.0
c2) Personal Médico, Paramédico y afín			0.0			0.0
D. Seguridad Pública			0.0			0.0
E. Gastos asociados a la implementación de nuevas leyes federales o reformas a las mismas (E = e1 + e2)	0.0	0.0	0.0	0.0	0.0	0.0
e1) Nombre del Programa o Ley 1			0.0			0.0
e2) Nombre del Programa o Ley 2			0.0			0.0
F. Sentencias laborales definitivas			0.0			0.0
II. Gasto Etiquetado (II=A+B+C+D+E+F)	0.0	0.0	0.0	0.0	0.0	0.0
A. Personal Administrativo y de Servicio Público			0.0			0.0
B. Magisterio			0.0			0.0
C. Servicios de Salud (C=c1+c2)	0.0	0.0	0.0	0.0	0.0	0.0
c1) Personal Administrativo			0.0			0.0
c2) Personal Médico, Paramédico y afín			0.0			0.0
D. Seguridad Pública			0.0			0.0
E. Gastos asociados a la implementación de nuevas leyes federales o reformas a las mismas (E = e1 + e2)	0.0	0.0	0.0	0.0	0.0	0.0
e1) Nombre del Programa o Ley 1			0.0			0.0
e2) Nombre del Programa o Ley 2			0.0			0.0
F. Sentencias laborales definitivas			0.0			0.0
III. Total del Gasto en Servicios Personales (III = I + II)	39,998.4	1,522.3	41,520.7	37,742.3	37,694.0	3,778.4




**TECNOLÓGICO DE ESTUDIOS
SUPERIORES DE VALLE DE
BRAVO**

TESVB





CONTENIDO	PÁGINA
I. INFORMACIÓN CONTABLE	
ESTADO DE SITUACIÓN FINANCIERA	5
ESTADO DE ACTIVIDADES	6
ESTADO DE VARIACIÓN EN LA HACIENDA PÚBLICA	7
ESTADO DE CAMBIOS EN LA SITUACIÓN FINANCIERA	8
ESTADO DE FLUJOS DE EFECTIVO	9
ESTADO ANALÍTICO DEL ACTIVO	10
ESTADO ANALÍTICO DE LA DEUDA Y OTROS PASIVOS	11
NOTAS A LOS ESTADOS FINANCIEROS	12
II. INFORMACIÓN PRESUPUESTARIA	29
III. INFORMACIÓN PROGRAMÁTICA	43
IV. ANEXOS ESTABLECIDOS EN DIFERENTES ORDENAMIENTOS	53
V. FORMATOS PARA EL CUMPLIMIENTO DE LA LEY DE DISCIPLINA FINANCIERA DE LAS ENTIDADES FEDERATIVAS Y LOS MUNICIPIOS	57



TESVB

Tecnológico de Estudios Superiores de Valle de Bravo
Estado de Situación Financiera
Al 31 de Diciembre de 2017 y 2016
(Miles de Pesos)

Concepto	Año		Concepto	Año	
	2017	2016		2017	2016
ACTIVO			PASIVO		
<i>Activo Circulante</i>			<i>Pasivo Circulante</i>		
Efectivo y Equivalentes	24,547.4	31,102.3	Cuentas por Pagar a Corto Plazo	14,726.2	22,245.4
Derechos a Recibir Efectivo o Equivalentes	1,501.1	5.9	Documentos por Pagar a Corto Plazo	.0	.0
Derechos a Recibir Bienes o Servicios	.0	.0	Porción a Corto Plazo de la Deuda Pública a Largo Plazo	.0	.0
Inventarios	76.6	76.6	Títulos y Valores a Corto Plazo	.0	.0
Almacenes	.0	.0	Pasivos Diferidos a Corto Plazo	.0	.0
Estimación por Pérdida o Deterioro de Activos Circulantes	.0	.0	Fondos y Bienes de Terceros en Garantía y/o Administración a Corto Plazo	.0	.0
Otros Activos Circulantes	.0	.0	Provisiones a Corto Plazo	.0	.0
			Otros Pasivos a Corto Plazo	.0	.0
Total de Activos Circulantes	26,125.1	31,184.8	Total de Pasivos Circulantes	14,726.2	22,245.4
<i>Activo No Circulante</i>			<i>Pasivo No Circulante</i>		
Inversiones Financieras a Largo Plazo	.0	.0	Cuentas por Pagar a Largo Plazo	.0	.0
Derechos a Recibir Efectivo o Equivalentes a Largo Plazo	.0	.0	Documentos por Pagar a Largo Plazo	.0	.0
Bienes Inmuebles, Infraestructura y Construcciones en Proceso	105,707.8	105,767.4	Deuda Pública a Largo Plazo	.0	.0
Bienes Muebles	67,925.8	61,991.8	Pasivos Diferidos a Largo Plazo	.0	.0
Activos Intangibles	.0	.0	Fondos y Bienes de Terceros en Garantía y/o en Administración a Largo Plazo	.0	.0
Depreciación, Deterioro y Amortización Acumulada de Bienes	-39,605.5	-31,613.1	Provisiones a Largo Plazo	.0	.0
Activos Diferidos	.0	.0			
Estimación por Pérdida o Deterioro de Activos no Circulantes	.0	.0	Total de Pasivos No Circulantes	.0	.0
Otros Activos no Circulantes	.0	.0			
	.0		Total del Pasivo	14,726.2	22,245.4
Total de Activos No Circulantes	134,028.1	136,146.1			
Total del Activo	160,153.2	167,330.9	HACIENDA PÚBLICA/ PATRIMONIO		
			<i>Hacienda Pública/Patrimonio Contribuido</i>		
				12,233.7	12,233.7
			Aportaciones	12,233.7	12,233.7
			Donaciones de Capital	.0	.0
			Actualización de la Hacienda Pública / Patrimonio	.0	.0
			Hacienda Pública/Patrimonio Generado	133,193.3	132,851.8
			Resultados del Ejercicio (Ahorro / Desahorro)	8,196.3	1,794.0
			Resultados de Ejercicios Anteriores	122,586.5	128,647.2
			Revalúos	2,410.5	2,410.6
			Reservas	.0	.0
			Rectificaciones de Resultados de Ejercicios Anteriores	.0	.0
			Exceso o Insuficiencia en la Actualización de la Hacienda Pública/Patrimonio	.0	.0
			Resultado por Posición Monetaria		.0
			Resultado por Tenencia de Activos no Monetarios		.0
			Total Hacienda Pública/ Patrimonio	145,427.0	145,085.5
			Total del Pasivo y Hacienda Pública / Patrimonio	160,153.2	167,330.9

Tecnológico de Estudios Superiores de Valle de Bravo
Estado de Actividades
Del 1 de Enero al 31 de Diciembre de 2017 y 2016
(Miles de Pesos)

Concepto	2017	2016
INGRESOS Y OTROS BENEFICIOS		
Ingresos de la Gestión	112.8	114.8
Impuestos	.0	.0
Cuotas y Aportaciones de Seguridad Social	.0	.0
Contribuciones de Mejoras	.0	.0
Derechos	.0	.0
Productos de Tipo Corriente	.0	.0
Aprovechamientos de Tipo Corriente	.0	.0
Ingresos por Venta de Bienes y Servicios	112.8	114.8
Ingresos no Comprendidos en las Fracciones de la Ley de Ingresos Causados en Ejercicios Fiscales Anteriores Pendientes de Liquidación o Pago		
Participaciones, Aportaciones, Transferencias, Asignaciones, Subsidios y Otras Ayudas	64,784.1	61,557.6
Participaciones y Aportaciones	.0	.0
Transferencia, Asignaciones, Subsidios y Otras Ayudas	64,784.1	61,557.6
Otros Ingresos y Beneficios	910.8	669.1
Ingresos Financieros	910.8	669.1
Incremento por Variación de Inventarios	.0	.0
Disminución del Exceso de Estimaciones por Pérdida o Deterioro u Obsolescencia	.0	.0
Disminución del Exceso de Provisiones	.0	.0
Otros Ingresos y Beneficios Varios	.0	.0
Total de Ingresos y Otros Beneficios	65,807.7	62,341.5
GASTOS Y OTRAS PÉRDIDAS		
Gastos de Funcionamiento	49,535.5	48,073.3
Servicios Personales	35,001.5	32,067.9
Materiales y Suministros	5,441.3	7,052.7
Servicios Generales	9,092.7	8,952.7
Transferencia, Asignaciones, Subsidios y Otras Ayudas	161.5	656.2
Transferencias Internas y Asignaciones al Sector Público	.0	.0
Transferencias al Resto del Sector Público	.0	.0
Subsidios y Subvenciones	.0	.0
Ayudas Sociales	161.5	656.2
Pensiones y Jubilaciones	.0	.0
Transferencias a Fideicomisos, Mandatos y Contratos Análogos	.0	.0
Transferencias a la Seguridad Social	.0	.0
Donativos	.0	.0
Transferencias al Exterior	.0	.0
Participaciones y Aportaciones	.0	.0
Participaciones	.0	.0
Aportaciones	.0	.0
Convenios	.0	.0
Intereses, Comisiones y Otros Gastos de la Deuda Pública	.0	.0
Intereses de la Deuda Pública	.0	.0
Comisiones de la Deuda Pública	.0	.0
Gastos de la Deuda Pública	.0	.0
Costo por Coberturas	.0	.0
Apoyos Financieros	.0	.0
Otros Gastos y Pérdidas Extraordinarias	7,265.6	7,834.3
Estimaciones, Depreciaciones, Deterioros, Obsolescencia y Amortizaciones	7,265.6	7,834.3
Provisiones	.0	.0
Disminución de Inventarios	.0	.0
Aumento por Insuficiencia de Estimaciones por Pérdida o Deterioro y Obsolescencia	.0	.0
Aumento por Insuficiencia de Provisiones	.0	.0
Otros Gastos	.0	.0
Inversión Pública	648.8	3,983.7
Inversión Pública no Capitalizable	648.8	3,983.7
Total de Gastos y Otras Pérdidas	57,611.4	60,547.5
Resultados del Ejercicio (Ahorro/Desahorro)	8,196.3	1,794.0

T E S V B

Tecnológico de Estudios Superiores de Valle de Bravo
Estado de Variación en la Hacienda Pública
Del 1 de Enero al 31 de Diciembre de 2017
(Miles de Pesos)

Concepto	Hacienda Pública/Patrimonio Contribuido	Hacienda Pública/Patrimonio Generado de Ejercicios Anteriores	Hacienda Pública/Patrimonio Generado del Ejercicio	Ajustes por Cambios de Valor	TOTAL
Rectificaciones de Resultados de Ejercicios Anteriores					.0
Patrimonio Neto Inicial Ajustado del Ejercicio 2016	12,233.7			.0	12,233.7
Aportaciones	12,233.7				12,233.7
Donaciones de Capital					.0
Actualización de la Hacienda Pública/Patrimonio					.0
Variaciones de la Hacienda Pública/Patrimonio Neto del Ejercicio 2016	.0	128,647.2	1,794.0	2,410.6	132,851.8
Resultados del Ejercicio (Ahorro/Desahorro)			1,794.0		1,794.0
Resultados de Ejercicios Anteriores		128,647.2			128,647.2
Revalúos				2,410.6	2,410.6
Reservas					.0
Hacienda Pública/Patrimonio Neto Final del Ejercicio 2016	12,233.7	128,647.2	1,794.0	2,410.6	145,085.5
Cambios en la Hacienda Pública/Patrimonio Neto del Ejercicio al 30 de Junio de 2017	.0			.0	.0
Aportaciones					.0
Donaciones de Capital					.0
Actualización de la Hacienda Pública/Patrimonio					.0
Variaciones de la Hacienda Pública/Patrimonio Neto del Ejercicio al 30 de Junio de 2017	.0	-6,060.8	8,196.3	.0	689.6
Resultados del Ejercicio (Ahorro/Desahorro)			8,196.3		8,196.3
Resultados de Ejercicios Anteriores		-6,060.8			-6,060.8
Revalúos					.0
Reservas					.0
Saldo Neto en la Hacienda Pública /Patrimonio al 30 de Diciembre de 2017	12,233.7	122,586.4	8,196.3	2,410.6	145,427.0

Tecnológico de Estudios Superiores de Valle de Bravo
Estado de Cambios en la Situación Financiera
Del 1 de Enero al 31 de Diciembre de 2017
(Miles de Pesos)

Concepto	Origen	Aplicación
ACTIVO	14,606.9	7,429.2
Activo Circulante	6,554.9	1,495.2
Efectivo y Equivalentes	6,554.9	
Derechos a Recibir Efectivo o Equivalentes		1,495.2
Derechos a Recibir Bienes o Servicios		
Inventarios		
Almacenes		
Estimación por Pérdida o Deterioro de Activos Circulantes		
Otros Activos Circulantes		
Activo No circulante	8,052.0	5,934.0
Inversiones Financieras a Largo Plazo		
Derechos a Recibir Efectivo o Equivalentes a Largo Plazo		
Bienes Inmuebles, Infraestructura y Construcciones en Proceso	59.6	
Bienes Muebles		5,934.0
Activos Intangibles		
Depreciación, Deterioro y Amortización Acumulada de Bienes	7,992.4	
Activos Diferidos		
Estimación por Pérdida o Deterioro de Activos no Circulantes		
Otros Activos no Circulantes		
PASIVO	.0	7,519.2
Pasivo Circulante	.0	7,519.2
Cuentas por Pagar a Corto Plazo		7,519.2
Documentos por Pagar a Corto Plazo		
Porción a Corto Plazo de la Deuda Pública a Largo Plazo		
Títulos y Valores a Corto Plazo		
Pasivos Diferidos a Corto Plazo		
Fondos y Bienes de Terceros en Garantía y/o Administración a Corto Plazo		
Provisiones a Corto Plazo		
Otros Pasivos a Corto Plazo		
Pasivo No Circulante	.0	.0
Cuentas por Pagar a Largo Plazo		
Documentos por Pagar a Largo Plazo		
Deuda Pública a Largo Plazo		
Pasivos Diferidos a Largo Plazo		
Fondos y Bienes de Terceros en Garantía y/o en Administración a Largo Plazo		
Provisiones a Largo Plazo		
HACIENDA PÚBLICA/PATRIMONIO	-6,060.7	-6,402.2
Hacienda Pública/Patrimonio Contribuido	.0	.0
Aportaciones		
Donaciones de Capital		
Actualización de la Hacienda Pública/Patrimonio		
Hacienda Pública/Patrimonio Generado	-6,060.7	-6,402.2
Resultados del Ejercicio (Ahorro/Desahorro)		6,060.7
Resultados de Ejercicios Anteriores	6,402.3	
Revalúos		.1
Reservas		
Rectificaciones de Resultados de Ejercicios Anteriores		
Exceso o insuficiencia en la Actualización de la Hacienda Pública/Patrimonio	.0	.0
Resultado por Posición Monetaria		
Resultado por Tenencia de Activos no Monetarios		

Tecnológico de Estudios Superiores de Valle de Bravo
Estado de Flujos de Efectivo
Del 1 de Enero al 31 de Diciembre de 2017 y 2016
(Miles de Pesos)

Concepto	2017	2016
Flujos de Efectivo de las Actividades de Operación		
Origen	65,807.7	62,341.5
Impuestos	.0	.0
Cuotas y Aportaciones de Seguridad Social	.0	.0
Contribuciones de Mejoras	.0	.0
Derechos	.0	.0
Productos de Tipo Corriente	0	0
Aprovechamientos de Tipo Corriente	.0	.0
Ingresos por Venta de Bienes y Servicios	112.8	114.8
Ingresos no Comprendidos en las Fracciones de la Ley de Ingresos Causados en Ejercicios Fiscales Anteriores Pendientes de Liquidación o Pago	.0	.0
Participaciones y Aportaciones	.0	.0
Transferencias, Asignaciones y Subsidios y Otras Ayudas	64,784.1	61,557.6
Otros Orígenes de Operación	910.8	669.1
Aplicación	57,611.4	60,547.5
Servicios Personales	35,001.5	32,067.9
Materiales y Suministros	5,441.3	7,052.7
Servicios Generales	9,092.7	8,952.7
Transferencias Internas y Asignaciones al Sector Público	.0	656.2
Transferencias al Resto del Sector Público	.0	.0
Subsidios y Subvenciones	.0	.0
Ayudas Sociales	161.5	.0
Pensiones y Jubilaciones	.0	.0
Transferencias a Fideicomisos, Mandatos y Contratos Análogos	.0	.0
Transferencias a la Seguridad Social	.0	.0
Donativos	.0	.0
Transferencias al Exterior	.0	.0
Participaciones	.0	.0
Aportaciones	.0	.0
Convenios	.0	.0
Otras Aplicaciones de Operación	7,914.4	11,818.0
Flujos Netos de Efectivo por Actividades de Operación	8,196.3	1,794.0
Flujos de Efectivo de las Actividades de Inversión		
Origen	7,265.6	9,160.9
Bienes Inmuebles, Infraestructura y Construcciones en Proceso	.0	.0
Bienes Muebles	7,265.6	6,682.2
Otros Orígenes de Inversión	.0	2,478.7
Aplicación	7,179.0	14,697.1
Bienes Inmuebles, Infraestructura y Construcciones en Proceso	.0	.0
Bienes Muebles	5,683.8	13,777.3
Otras Aplicaciones de Inversión	1,495.2	919.8
Flujos Netos de Efectivo por Actividades de Inversión	86.6	-5,536.2
Flujo de Efectivo de las Actividades de Financiamiento		
Origen	.0	.0
Endeudamiento Neto	.0	.0
Interno	.0	.0
Externo	.0	.0
Otros Orígenes de Financiamiento	.0	.0
Aplicación	14,837.8	.1
Servicios de la Deuda	.0	.0
Interno	.0	.0
Externo	.0	.0
Otras Aplicaciones de Financiamiento	14,837.8	.1
Flujos Netos de Efectivo por Actividades de Financiamiento	-14,837.8	-.1
Incremento/Disminución Neta en el Efectivo y Equivalentes al Efectivo	-6,554.9	-3,742.1
Efectivo y Equivalentes al Efectivo al Inicio del Ejercicio	31,102.3	34,844.4
Efectivo y Equivalentes al Efectivo al Final del Ejercicio	24,547.4	31,102.3

CUENTA PÚBLICA DEL GOBIERNO, ORGANISMOS AUXILIARES Y AUTÓNOMOS DEL ESTADO DE MÉXICO 2017

Tecnológico de Estudios Superiores de Valle de Bravo
Estado Analítico del Activo
Del 1 de Enero al 31 de Diciembre de 2017
(Miles de Pesos)

Concepto	Saldo Inicial	Cargos del Período	Abonos del Período	Saldo Final	Variación del Período
	1	2	3	4=(1+2-3)	(4-1)
ACTIVO	167,330.9	688,090.9	695,268.6	160,153.2	-7,177.7
Activo Circulante	31,184.8	645,549.0	650,608.7	26,125.1	-5,059.7
Efectivo y Equivalentes	31,102.3	624,890.8	631,445.7	24,547.4	-6,554.9
Derechos a Recibir Efectivo o Equivalentes	5.9	20,658.2	19,163.0	1,501.1	1,495.2
Derechos a Recibir Bienes o Servicios	76.6	.0	.0	76.6	.0
Inventarios	.0	.0	.0	.0	.0
Almacenes	.0	.0	.0	.0	.0
Estimación por Pérdida o Deterioro de Activos Circulantes	.0	.0	.0	.0	.0
Otros Activos Circulantes	.0	.0	.0	.0	.0
Activo No Circulante	136,146.1	42,541.9	44,659.9	134,028.1	-2,118.0
Inversiones Financieras a Largo Plazo	.0	.0	.0	.0	.0
Derechos a Recibir Efectivo o Equivalentes a Largo Plazo	.0	.0	.0	.0	.0
Bienes Inmuebles, Infraestructura y Construcciones en Proceso	105,767.4	36,476.6	36,536.2	105,707.8	-59.6
Bienes Muebles	61,991.8	5,934.0	.0	67,925.8	5,934.0
Activos Intangibles	-31,613.1	131.3	8,123.7	-39,605.5	-7,992.4
Depreciación, Deterioro y Amortización Acumulada de Bienes	.0	.0	.0	.0	.0
Activos Diferidos	.0	.0	.0	.0	.0
Estimación por Pérdida o Deterioro de Activos no Circulantes	.0	.0	.0	.0	.0
Otros Activos no Circulantes	.0	.0	.0	.0	.0

T E S V B

Tecnológico de Estudios Superiores de Valle de Bravo
 Estado Analítico de la Deuda y Otros Pasivos
 Del 1 de Enero al 31 de Diciembre de 2017
 (Miles de Pesos)

Denominación de las Deudas	Moneda de Contratación	Institución o País Acreedor	Saldo Inicial del Período	Saldo Final del Período
DEUDA PÚBLICA				
Corto Plazo				
Deuda Interna			.0	.0
Instituciones de Crédito			.0	.0
Títulos y Valores			.0	.0
Arrendamientos Financieros			.0	.0
Deuda Externa			.0	.0
Organismos Financieros Internacionales			.0	.0
Deuda Bilateral			.0	.0
Títulos y Valores			.0	.0
Arrendamientos Financieros			.0	.0
Subtotal a Corto Plazo			.0	.0
Largo Plazo				
Deuda Interna			.0	.0
Instituciones de Crédito				
Títulos y Valores				
Arrendamientos Financieros				
Deuda Externa			.0	.0
Organismos Financieros Internacionales			.0	.0
Deuda Bilateral			.0	.0
Títulos y Valores			.0	.0
Arrendamientos Financieros			.0	.0
Subtotal a Largo Plazo			.0	.0
Otros Pasivos			22,245.4	14,726.2
Total de Deuda y Otros Pasivos			22,245.4	14,726.2

NOTAS A LOS ESTADOS FINANCIEROS

NOTAS DE DESGLOSE

1. ESTADO DE SITUACIÓN FINANCIERA

ACTIVO

- **Efectivo y Equivalentes**

El equivalente de efectivo y las inversiones en valores negociables, se encuentran representados por depósitos bancarios. A la fecha de los estados financieros, los intereses se incluyen en los resultados del ejercicio.

Concepto	2017	2016
Bancos/Tesorería	7,022.4	5,102.3
Inversiones Financieras de Corto Plazo	17,525.0	26,000.0
Total	24,547.4	31,102.3
	=====	=====

- **Derechos a recibir Efectivo y Equivalentes y Bienes o Servicios a Recibir**

Concepto	2017	2016
Cuentas por Cobrar al GEM	1,496.1	0.0
Otros	5.0	5.9
Total	1,501.1	5.9
	=====	=====

- **Bienes Disponibles para su Transformación y Consumos (Inventarios)**

Concepto	2017	2016
Licitación IMIFE	76.6	76.6
Total	76.6	76.6
	=====	=====

- **Inversiones Financieras**

La cuenta de Inversiones financieras no considera fideicomisos, ni participaciones y aportaciones de capital. Durante el período del 1° de enero al 31 de diciembre de 2017 el Tecnológico no realizó actividades por estos conceptos.

- **Bienes Muebles, Inmuebles e Intangibles**

Los Bienes Muebles e Inmuebles se muestran a su costo de adquisición, construcción, o bien a su valor estimado razonablemente o, al de un bien similar, determinado por el área administrativa correspondiente; o al de avalúo en caso de que sean producto de una donación, expropiación, adjudicación o dación en pago, aun cuando no se cuente con la factura o documento original que ampare la propiedad del bien. En

todos los casos se incluyen los gastos y costos relacionados con su adquisición, incluyendo el impuesto al valor agregado; excepto, tratándose de organismos sujetos a un régimen fiscal distinto al de no contribuyentes; en apego a la normatividad de registro de Contabilidad Gubernamental. La actualización de los mismos se realizó hasta el 31 de diciembre de 2007, así como su correspondiente depreciación, conforme a lo establecido en la Circular de la Información Financiera para el reconocimiento de los efectos de la inflación, y tomando como referencia la NIF B-10, emitida por el Consejo Mexicano para la Investigación y Desarrollo de Normas de Información Financiera, A. C.. Considerando que en los últimos 7 años de inflación en la economía mexicana no ha rebasado el 10 por ciento anual, se ha decidido no aplicar el procedimiento de reevaluación de los estados financieros de los entes gubernamentales.

Los Bienes Muebles e Inmuebles propiedad de Tecnológico se registran a su valor histórico.

Bienes Inmuebles:	2017	2016
Terreno	3,960.0	3,960.0
Edificio no Habitacionales	70,420.2	33,943.6
Subtotal	74,380.2	37,903.6
Revaluación de bienes inmuebles:		
Terreno	1,275.8	1,275.8
Edificio no Habitacionales	1,970.6	1,970.6
Subtotal	3,246.4	3,246.4
Construcciones en Proceso en Bienes de Dominio Público(Bienes Propios)	28,140.8	64,617.4
Total de Bienes Inmuebles	105,707.8	105,767.4
Bienes Muebles:		
Equipo de Computo	23,027.5	20,071.0
Equipo de Oficina	2,765.9	2,765.9
Muebles y Enseres	7,995.8	6,824.7
Maquinaria, Otros Equipos Herramientas	32,489.6	30,933.5
Equipo de Transporte	1,213.7	1,213.7
Subtotal	67,492.5	61,808.8
Revaluación de Bienes Muebles:		
Equipo de Computo	89.4	89.4
Equipo de Oficina	43.7	43.7
Muebles y Enseres	38.4	38.4
Maquinaria, Otros Equipos Herramientas	11.5	11.5
Subtotal	183.0	183.0
Total de Bienes Muebles	67,925.5	61,991.8

Depreciación Histórica:

Edificio	7,841.8	5,821.5
Equipo de Computo	14,135.8	11,761.6
Equipo de Oficina	528.9	445.8
Muebles y Enseres	960.9	733.6
Maquinaria, Otros Equipos Herramientas	13,386.1	10,298.6
Equipo de Transporte	570.4	449.6
Subtotal	37,423.9	29,510.7

Depreciación Revaluada:

Edificio	1,980.4	1,930.4
Equipo de Computo	102.8	102.8
Equipo de Oficina	33.8	33.2
Muebles y Enseres	27.0	26.6
Maquinaria, Otros Equipos Herramientas	9.4	9.4
Subtotal	2,152.4	2,102.4

Total Depreciación, Deterioro y Amortización Acumulada de Bienes

39,605.52	31,613.1
=====	=====

La depreciación se calcula a partir del mes siguiente al de su adquisición, usando el método de línea recta, aplicando las tasas anuales conforme a lo dispuesto en el “Manual de Contabilidad Gubernamental para las Dependencias y Entidades Públicas del Gobierno del Estado de México”, que se mencionan a continuación:

Rubro	Años de Vida Útil	Tasa
Edificio	50	2%
Equipo de Computo	33.3	3%
Equipo de Oficina	5	20%
Muebles y Enseres	10	10%
Maquinaria, Otros Equipos Herramientas	10	10%
Equipo de Transporte	10	10%

El equipo de cómputo se integra al mobiliario y equipo de administración según las disposiciones del CONAC.

• **Estimaciones y Deterioros**

Durante el periodo terminado del 1 de diciembre al 31 de diciembre de 2017, no se consideró necesario registrar estimaciones por deterioros del activo.

• **Otros Activos**

En el rubro de otros activos no se realizaron movimientos que pudieran impactar financieramente durante el ejercicio.

PASIVO**Cuentas por Pagar a Corto Plazo**

Las cuentas por pagar a corto plazo se integran como se describe a continuación:

El rubro de cuentas por pagar a corto plazo está integrado como sigue:

Proveedores por Pagar a Corto Plazo	2017	2016
Telefonía por Cable, S.A. de C.V.	289.0	595.2
Altus Soft, S.A. de R.L. de C.V.	0.0	3,089.7
Daniela Baeza Olivares	0.0	113.8
		196.9
Subtotal	289.0	3,992.6
Retenciones y Contribuciones por Pagar a Corto Plazo		
Retenciones de ISR sueldos y salarios	163.9	163.6
Seguro de separación individualizado	1.8	0.0
ISSEMyM	3.3	0.0
Subtotal	169.0	163.6
Otras Cuentas por Pagar a Corto Plazo		
Instituto Mexiquense de la Infra Estructura Física Educativa	12,376.6	17,009.8
Unidad Académica Departamental T-2 de Talleres y Laboratorio	865.3	865.3
Cuentas por Pagar al GEM	140.1	135.8
Licitación IMIFE	76.6	76.6
Planta Tratadora de Aguas Residuales	1.8	1.8
Subtotal	13,460.4	18,089.3
Total	14,726.2	22,245.5

2. ESTADO DE ACTIVIDADES**Ingresos de Gestión**

Concepto	2017	2016
Ingresos por Venta de Bienes y Servicios	112.8	114.8
Subsidio y Subvenciones	64,784.1	61,557.6
Utilidades y Rendimientos de Otras Inversiones	910.8	669.1
Total	65,807.7	62,341.5

Los ingresos por subsidio se integran de la siguiente manera:

Concepto	2017	2016
Subsidio Estatal (Gasto Corriente)	25,644.9	24,234.8
Subsidio Estatal (Ingresos Propios)	13,509.6	12,271.9
Subsidio Federal	25,629.6	25,050.9
Total	64,784.1	61,557.6

Gastos y Otras Pérdidas:

Concepto	2017	2016
Servicios Personales	35,001.5	32,067.9
Materiales y Suministros	5,441.3	7,052.7
Servicios Generales	9,092.7	8,952.7
Transferencias	161.5	656.2
Ayudas Sociales	0.0	0.0
Otros Gastos	7,265.6	7,834.3
Inversión Pública no Capitalizable	648.8	3,983.7
Total	57,611.4	60,547.5

3. ESTADO DE VARIACIÓN EN LA HACIENDA PÚBLICA

El Patrimonio del Tecnológico de Estudios Superiores de Valle de Bravo está integrado por lo siguiente:

- I. Los ingresos que obtenga por los servicios que preste en el ejercicio de sus facultades y el cumplimiento de su objeto;
- II. Las aportaciones, participaciones, subsidios y apoyos que le otorguen los gobiernos federal, estatal y municipal;
- III. Los legados, donaciones y demás bienes otorgados en su favor, y los productos de fideicomisos en los que se señale como fideicomisario;
- IV. Los bienes muebles e inmuebles que adquiera por cualquier título legal para el cumplimiento de su objeto; y
- V. Las utilidades, intereses, dividendos, rendimientos de sus bienes, derechos y demás ingresos que se adquiera por cualquier título legal, a continuación, se muestra el detalle de este rubro:

Concepto	2017	2016
Aportaciones GEM:		
Terrenos	3,960.0	3,960.0
Edificio	7,986.6	7,986.6
Mobiliario y Equipo de Oficina	229.8	229.8
Equipo de Cómputo	57.3	57.3
Total	12,233.7	12,233.7

4. ESTADO DE FLUJOS DE EFECTIVO

1. Efectivo y Equivalentes

	2017	2016
Efectivo en Bancos –Tesorería	24,547.4	31,102.3
Efectivo en Bancos- Dependencias		
Inversiones temporales (hasta 3 meses)		
Fondos con afectación específica		
Depósitos de fondos de terceros y otros		
Total de Efectivo y Equivalentes	24,547.4	31,102.3

2. Adquisición de Bienes Muebles e Inmuebles

Se adquirieron Bienes Muebles e Inmuebles por 231.8 miles de pesos.

3. Conciliación de los Flujos de Efectivo

	2017	2016
Flujos Netos por Actividades de Operación	8,196.3	1,794.0
Flujos Netos de Efectivo por Actividades de Inversión	86.6	-5,536.2
Flujos Netos de Efectivo por Actividades de Financiamiento	-14,837.8	.1
Efectivo y Equivalentes al Efectivo al Inicio del Ejercicio	31,102.3	34,844.4
Efectivo y Equivalentes al Efectivo al Final del Ejercicio	24,547.4	31,102.3

5. CONCILIACIÓN ENTRE LOS INGRESOS PRESUPUESTARIOS Y CONTABLES, ASÍ COMO ENTRE LOS EGRESOS PRESUPUESTARIOS Y LOS GASTOS CONTABLES

Tecnológico de Estudios Superiores de Valle de Bravo Conciliación entre los Ingresos Presupuestarios y Contables Correspondiente Del 1 de Enero al 31 de Diciembre de 2017 (Miles de Pesos)		
1. Ingresos Presupuestarios		82,590.3
2. Más Ingresos Contables no Presupuestarios		0.0
Incremento por Variación de Inventarios		
Disminución del Exceso de Estimaciones por Pérdida o Deterioro u Obsolescencia		
Disminución del Exceso de Provisiones		
Otros Ingresos y Beneficios Varios		
Otros Ingresos Contables no Presupuestarios		
3. Menos Ingresos Presupuestarios no Contables		16,782.6
Productos de Capital		
Aprovechamientos Capital		
Ingresos Derivados de Financiamientos		
Otros ingresos presupuestarios no contables		16,782.6
4. Ingresos Contables (4 = 1 + 2 - 3)		65,807.7

T E S V B

Tecnológico de Estudios Superiores de Valle de Bravo Conciliación entre los Egresos Presupuestarios y los Gastos contables Correspondiente Del 1 de Enero al 31 de Diciembre de 2017 (Miles de Pesos)		
1.- Total de Egresos (Presupuestarios)		64,608.0
2.- Menos Egresos Presupuestarios no Contables		14,968.7
Mobiliario y Equipo de Administración	6,332.5	
Mobiliario y Equipo Educativo y Recreativo		
Equipo e Instrumental Médico y de Laboratorio		
Vehículos y Equipo de Transporte		
Equipo de Defensa y Seguridad		
Maquinaria, Otros Equipos y Herramientas		
Activos Biológicos		
Bienes Inmuebles		
Activos Intangibles		
Obra Pública en Bienes Propios		
Acciones y Participaciones de Capital		
Compra de Títulos y Valores		
Inversiones en Fideicomisos, Mandatos y Otros Análogos		
Provisiones para Contingencias y Otras Erogaciones Especiales		
Amortización de la Deuda Pública		
Adeudos de Ejercicios Fiscales Anteriores (ADEFAS)		
Otros Egresos Presupuestales No Contables	8,636.2	
3. Más Gastos Contables no Presupuestales		7,972.1
Estimaciones, Depreciaciones, Deterioros, Obsolescencia y Amortizaciones	7,265.6	
Provisiones		
Disminución de Inventarios		
Aumento por Insuficiencia de Estimaciones por Pérdida o Deterioro u Obsolescencia		
Aumento por Insuficiencia de Provisiones		
Otros Gastos		
Otros Gastos Contables No Presupuestales	706.5	
4. Total de Gasto Contable (4 = 1 - 2 + 3)		57,611.4

NOTAS DE MEMORIA (CUENTAS DE ORDEN)

Tecnológico de Estudios Superiores de Valle de Bravo
CUENTAS DE ORDEN CONTABLES
(Miles de Pesos)

	<u>2017</u>	<u>2016</u>
CUENTAS DEUDORAS		
Almacen	169.6	152.1
Bienes Muebles e Inmuebles en Comodato		4.3
	<u>169.6</u>	<u>156.4</u>
CUENTAS ACREEDORAS		
Artículos Disponibles por el Almacén	169.6	152.1
Bienes Muebles e Inmuebles en Comodato		4.3
	<u>169.6</u>	<u>156.4</u>

Tecnológico de Estudios Superiores de Valle de Bravo
CUENTAS DE ORDEN PRESUPUESTALES
(Miles de Pesos)

	<u>2017</u>	<u>2016</u>
CUENTAS DEUDORAS		
Ley de Ingresos Estimada	59,887.7	95,122.0
Presupuesto de Egresos por Ejercer	4,871.0	11,164.4
Presupuesto de Egresos Devengado	109.6	16,277.0
Presupuesto de Egresos Pagado	54,907.1	67,680.7
	<u>119,775.4</u>	<u>190,244.1</u>
CUENTAS ACREEDORAS		
Ley de Ingresos por Ejecutar	-7,976.5	-3,795.8
Ley de Ingresos por Devengado		
Ley de Ingresos por Recaudado	67,864.2	98,917.9
Presupuesto de Egresos Aprobado	59,887.7	95,122.0
	<u>119,775.4</u>	<u>190,244.1</u>

NOTAS DE GESTIÓN ADMINISTRATIVA

1. INTRODUCCIÓN

El ejercicio 2017 estuvo impactado por la incertidumbre económica, por lo que el GEM en previsión de los efectos que pudiesen tener en el presupuesto Estatal, reforzó las medidas de austeridad, racionalidad y disciplina presupuestal, con el Acuerdo para la Contención del Gasto y el Ahorro Presupuestario en la Administración Pública Estatal para el ejercicio Fiscal 2017.

2. PANORAMA ECONÓMICO FINANCIERO

El Tecnológico se apeg a los lineamientos que deben utilizar las entidades del sector auxiliar del Gobierno del Estado de México (GEM), establecidos en la fracción IV de la inflación del Manual Único de Contabilidad para las Dependencias y Entidades Públicas del Gobierno del Estado de México y tomando como referencia la Norma de Información Financiera NIF B-10 Efectos de la Inflación.

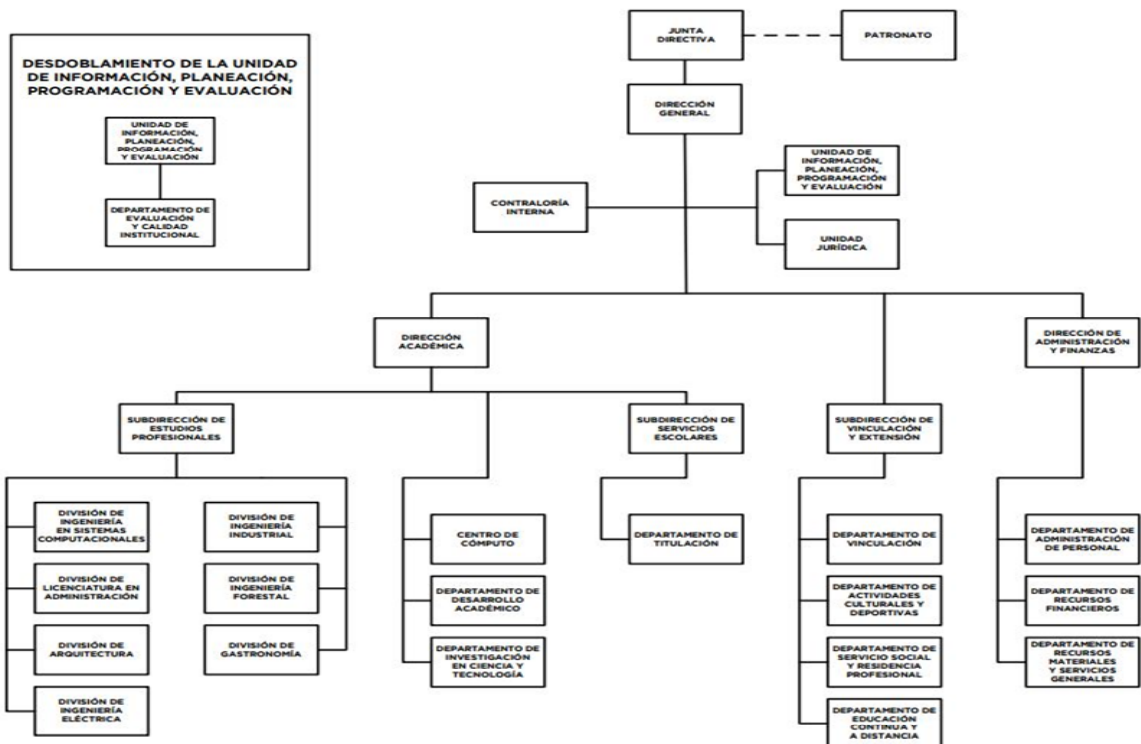
3. AUTORIZACIÓN E HISTORIA

Fecha de creación: 9 de septiembre de 1999.

Principales cambios es su estructura: durante el periodo del 1 de enero al 31 de diciembre de 2017, no hubo modificaciones del Tecnológico

4. ORGANIZACIÓN Y OBJETO SOCIAL

Organigrama



Objeto Social

- Formar profesionales, docentes e investigadores aptos para la aplicación y generación de conocimientos, con capacidad crítica y analítica en la solución de los problemas, con sentido innovador que incorpore los avances científicos y tecnológicos al ejercicio responsable de la profesión de acuerdo a los requerimientos del entorno, el estado y el país.
- Realizar investigaciones científicas y tecnológicas que permitan el avance del conocimiento, el desarrollo de la enseñanza tecnológica y el mejor aprovechamiento social de los recursos naturales y materiales que contribuyan a la elevación de la calidad de vida comunitaria.
- Colaborar con los sectores público, privado y social en la consolidación del desarrollo tecnológico y social de la comunidad.
- Realizar programas de vinculación con los sectores público, privado y social que contribuyan a la consolidación del desarrollo tecnológico y social.
- Realizar el proceso de enseñanza-aprendizaje con actividades curriculares debidamente planeadas y ejecutadas.
- Promover la cultura regional, estatal, nacional y universal especialmente de carácter tecnológico.

Principal Actividad

Impartir educación superior tecnológica en las áreas industriales y de servicios, así como educación para la superación académica alterna y de actualización para los sectores público, privado y social.

Consideraciones Fiscales del Tecnológico

El régimen fiscal para las entidades públicas es el correspondiente a personas morales con fines no lucrativos y sus obligaciones fiscales se determinan conforme al objetivo y funciones asignadas en la Constitución Política del Estado Libre y Soberano de México, en la Ley que les da origen o en su Decreto de Creación, salvo los casos en que se realicen actividades distintas a la prestación de servicios públicos.

Tributa en el régimen fiscal título III de la ley del Impuesto Sobre la Renta, que regula a las personas morales con fines no lucrativos y por lo tanto no son sujetos del Impuesto Especial sobre Producción y Servicios, ni de la participación de Utilidades a los Trabajadores.

Tiene las obligaciones como retenedor del Impuesto Sobre la Renta en los capítulos de ingresos por salarios y en general por la prestación de un servicio personal subordinado, actividades profesionales (honorarios), sobre los cuales se aplican las disposiciones de la Ley del I.V.A. en materia de retenciones y enteros.

No realiza actos grabados para IVA.

Está obligado a pagar cuotas y aportaciones al Instituto de Seguridad Social del Estado de México y Municipios (ISSEMYM).

5. BASES DE PREPARACIÓN DE LOS ESTADOS FINANCIEROS

Los Estados Financieros adjuntos se prepararon de acuerdo con los Principios de Contabilidad Gubernamental, los cuales incluyen la realización de operaciones con base al Manual Único de Contabilidad Gubernamental para las Dependencias, Organismos Auxiliares y Fideicomisos del Gobierno del Estado de México, es el instrumento normativo básico en el que se integra el catálogo de cuentas, su estructura, su instructivo, la guía contabilizadora y los criterios y lineamientos para el registro de sus operaciones.

El órgano de coordinación para la armonización de la contabilidad gubernamental es el Consejo Nacional de Armonización Contable (CONAC), tiene por objeto la emisión de las normas contables y lineamientos para la generación de información financiera que aplicarán los entes públicos, previamente formuladas y propuestas por el Secretario Técnico. Desempeña una función única debido a que los instrumentos normativos, contables, económicos y financieros que emite deben ser implementados por los entes públicos, a través de las modificaciones, adiciones o reformas a su marco jurídico.

Estos estados financieros y sus notas, han sido preparados conforme a las Normas y Metodología para la Emisión de Información Financiera y Estructura de los Estados Financieros Básicos del Ente Público y Características de sus Notas, publicadas en el Diario Oficial de la Federación de fecha 1° de diciembre de 2009.

6. POLÍTICAS DE CONTABILIDAD SIGNIFICATIVAS

a) Bancos-Tesorería e Inversiones Financieras a Corto Plazo

Los valores realizables se encuentran presentados principalmente por depósitos bancarios, valuados a su valor nominal, el cual no excede al valor de mercado. Los rendimientos de estas inversiones se registran conforme se devengan.

b) cuentas por Cobrar a Corto Plazo

Los subsidios estatales pendientes de cobrar se registran a su valor nominal y reconocen el derecho a recibir los ingresos conforme al calendario presupuestal establecido y a la expedición de los contra-recibos correspondientes.

c) Deudores Diversos a Corto Plazo

Los subsidios federales pendientes de cobrar se registran a su valor nominal y reconocen el derecho a recibir los ingresos conforme al calendario presupuestal establecido y a la expedición del recibo correspondiente.

Las cuotas por cobrar excepcionalmente se registran a su valor nominal con base en una carta compromiso firmada por los alumnos y autorizada por la Dirección del Tecnológico.

Las cantidades entregadas a los servidores públicos para la realización de gastos por comprobar se registran al valor nominal.

d) Anticipos a Contratistas

Son las cantidades de dinero entregadas a los proveedores de bienes o servicios y contratistas de obra pública y servicios relacionados con la misma con el fin de obtener una contraprestación pactada mediante contrato, las cuales deberán ser comprobadas o reintegradas conforme a la normatividad que al efecto emitan la Secretaría de Finanzas, en el ámbito de su competencia.

e) Bienes en Tránsito

Los bienes adquiridos y que no han sido recibidos, así como los que se encuentran en proceso de adquisición se registran a su valor nominal y una vez recibidos son traspasados a las cuentas de activo o de gastos que correspondan.

f) Activo no Circulante (Inmuebles, Muebles y Depreciación)

Los bienes inmuebles o muebles como son; Terrenos, Edificios, Mobiliario y Equipo, Vehículos, Maquinaria, Equipos especiales, entre otros, se registran a su costo de adquisición, asentado en los

documentos respectivos. En el caso de donaciones, expropiaciones o adjudicaciones, se registran a su valor estimado razonable o de avalúo, cumpliendo con lo establecido por el postulado de Contabilidad Gubernamental, Hasta el 31 de diciembre de 2007 se actualizaron mediante la aplicación de factores derivados del INPC.

Tratándose de las adquisiciones de bienes muebles, con un costo unitario igual o mayor a 35 veces el Salario Mínimo, se registran contablemente con un aumento en el activo y aquellas con un importe menor se registran como gastos. En ambos casos se afecta el presupuesto de egresos en la partida y programa correspondiente.

Tratándose de las adquisiciones de bienes muebles, el Tecnológico, observa los lineamientos establecidos en las "Normas Administrativas para la Asignación y uso de Servicios" (ACP), publicadas en Gaceta de Gobierno, capitalizando las inversiones o en su caso, aplicándolas a resultados según se trate, pero controlando ambas adquisiciones a través de dos sistemas que son: "Sistema Integral de Control Patrimonial" (SICOPA), o "Sistema Alternativo de Registro y Control" (SARECO), dependiendo el costo unitario de cada adquisición.

g) Otros Activos

EL Tecnológico de Estudios Superiores de Valle de Bravo, realizó una serie de convenios con el Comité de Instalaciones Educativas del Estado de México (CIEEM), hoy Instituto Mexiquense para la Infraestructura Física Educativa (IMIFE) a efecto de realizar la construcción de diversos edificios, mismos que están en proceso de edificación.

h) Depreciación

La depreciación representa la parte estimada de la capacidad de los activos que se han consumido durante el periodo, su fin es de índole informativa.

El registro contable de la depreciación tiene como objetivo reconocer la pérdida del valor de un activo que puede originarse por obsolescencia, desgaste o deterioro ordinario, defectos de fabricación, falta de uso, insuficiencia, entre otros.

La depreciación deberá calcularse, a partir del mes siguiente al de su adquisición, conforme al método de línea recta, de acuerdo a los porcentajes vigentes en el Manual de Contabilidad Gubernamental para las dependencias y Entidades Públicas del Gobierno y Municipios del Estado de México y se determina sobre el valor actualizado de los bienes, aplicando las siguientes tasas anuales:

Rubro	Años de Vida Útil	Tasa
Edificio	50	2%
Equipo de Computo	33.3	3%
Equipo de Oficina	5	20%
Muebles y Enseres	10	10%
Maquinaria, Otros Equipos Herramientas	10	10%
Equipo de Transporte	10	10%

i) Construcciones en Proceso

Se registran al costo histórico cuando se inicia el proceso adquisitivo, o bien, se formaliza la operación, independientemente de la forma o documentación que la soporte y/o con el costo histórico de las estimaciones pagadas a los contratistas e incluyen el costo de la elaboración de los proyectos, la propia construcción y la supervisión, así como los gastos y costos relacionados con la

misma generados desde la planeación hasta su conclusión. Una vez terminada la obra, el valor de la construcción se transfiere a los bienes inmuebles que integran los bienes inmuebles. La obra pública se deberá registrar invariablemente en la cuenta Construcciones en proceso.

j) Cuentas por Pagar a Corto Plazo

Las cuentas por pagar a favor de los proveedores se registran a su valor nominal y reconocen la obligación de pagar los servicios, la adquisición de bienes y las obras conforme se devengan, es decir, cuando se inicia el proceso adquisitivo, o bien, se formaliza la operación, independientemente de la forma o documentación que la soporte.

k) Obligaciones Laborales al Retiro

Las obligaciones laborales al retiro relacionadas con la prima de antigüedad, las indemnizaciones y compensaciones que se tengan que pagar a los empleados que dejen de prestar sus servicios bajo ciertas circunstancias, incluso por despidos injustificados resueltos por los tribunales correspondientes, se reconocen contablemente en el ejercicio en que se pagan y se afecta el presupuesto de egresos respectivo.

El régimen de seguridad social al que están sujetos los Servidores Públicos es el del Instituto de Seguridad Social del Estado de México y Municipios (ISSEMYM) para la salvaguarda de su derecho a la salud.

l) Aportaciones

Las aportaciones efectuadas por el Gobierno del Estado de México en inversión física (bienes muebles e inmuebles) se registran en el patrimonio considerando el valor asentado en las actas entrega recepción de las obras o de las facturas de los bienes muebles.

Las aportaciones efectuadas por el GEM en efectivo para la adquisición de bienes muebles e inmuebles y las destinadas para gasto corriente se registran como ingreso en el estado de resultados.

m) Ingresos por Venta de Bienes y Servicios

Los ingresos propios provienen de inscripciones, cuotas, cursos propedéuticos, examen extraordinario, reposición de credencial, constancias, certificados de estudios, exámenes especiales, cafetería y cursos de inglés, se reconocen cuando efectivamente son cobrados.

n) Ingresos por Subsidios Estatales

Se registran al valor histórico sobre la base de lo devengado conforme al calendario presupuestal establecido y a la expedición de los contra-recibos correspondientes, independientemente de la fecha en que éstos sean cobrados por el Tecnológico.

o) Ingresos por Subsidios Federales

Se registran a su valor nominal sobre la base de lo devengado conforme al calendario presupuestal establecido y a la expedición de los recibos correspondientes, independientemente de la fecha en que éstos sean cobrados por el Tecnológico.

p) Ingresos Financieros

Los ingresos financieros representan los intereses ganados producto de los excedentes de efectivo, que el Tecnológico mantiene en inversiones en valores de inmediata realización, se reconocen conforme se devengan.

q) Egresos y Otras Pérdidas

Los gastos de operación se registran a su valor nominal y se reconocen conforme los bienes o servicios se reciben o se devengan, es decir, cuando se inicia el proceso adquisitivo, o bien cuando se formaliza la operación, independientemente de la forma o documentación que la soporte.

r) Impuesto al Valor Agregado

El impuesto al valor agregado pagado a los proveedores se registra formando parte del valor de los bienes y servicios afectando los bienes que conforman los inmuebles, mobiliario y equipo, las construcciones en proceso o los gastos de operación.

s) Cuentas de Orden Presupuestales de Ingresos y Egresos

Con el propósito de contar con herramientas de control que permitan identificar los registros por Ingresos y Egresos de una entidad con el ejercicio presupuestal, la Contaduría General Gubernamental de común acuerdo con el Órgano Técnico de Fiscalización del Poder Legislativo y los Municipios optaron por incluir en el catálogo de cuentas, dentro del grupo de Cuentas de Orden, las cuentas presupuestales de ingresos y egresos.

7. POSICIÓN EN MONEDA EXTRANJERA Y PROTECCIÓN POR RIESGO CAMBIARIO

No Aplica.

8. REPORTE ANALÍTICO DEL ACTIVO

Los porcentajes de depreciación se utilizan de acuerdo al tipo de activo y se calcula a partir del mes siguiente al de su adquisición, usando el método de línea recta, aplicando las tasas anuales que se mencionan a continuación:

Rubro	Años de Vida Útil	Tasa
Edificio	50	2%
Equipo de Computo	33.3	3%
Equipo de Oficina	5	20%
Muebles y Enseres	10	10%
Maquinaria, Otros Equipos Herramientas	10	10%
Equipo de Transporte	10	10%

- Las inversiones en valores negociables, se encuentran representados por depósitos bancarios. A la fecha de los estados financieros, los intereses se incluyen en los resultados del ejercicio.
- El Tecnológico no cuenta con bienes dados en garantía, señalados en embargos, litigios, títulos de inversiones entregados en garantías, baja significativa del valor de inversiones financieras.
- Desmantelamiento de activos, procedimientos, implicaciones, efectos contables.

9. FIDEICOMISOS, MANDATOS Y ANÁLOGOS

No Aplica.



10. REPORTE DE RECAUDACIÓN

No Aplica.

11. INFORMACIÓN SOBRE LA DEUDA Y EL REPORTE ANALÍTICO DE LA DEUDA

No Aplica.

12. CALIFICACIONES OTORGADAS

No Aplica.

13. PROCESO DE MEJORA**a) Principales Políticas de Control Interno**

El organismo ha dado puntual seguimiento a las recomendaciones de control interno expresadas tanto por el comisario como por el contralor interno en las reuniones llevadas a cabo durante el periodo terminado del 1 de enero al 31 de diciembre de 2017.

b) Medidas de Desempeño Financiero, Metas y Alcance

El organismo ha observado el debido cumplimiento en el ejercicio del presupuesto asignado para su operación vigilando en todo momento que las medidas de control presupuestal hayan sido observadas puntualmente.

14. INFORMACIÓN POR SEGMENTOS

No Aplica.

15. EVENTOS POSTERIORES AL CIERRE

No Aplica.

16. PARTES RELACIONADAS

No Aplica.

17. RESPONSABILIDAD SOBRE LA PRESENTACIÓN RAZONABLE DE LOS ESTADOS FINANCIEROS

“Bajo protesta de decir verdad declaramos que los Estados Financieros y sus notas, son razonablemente correctos y son responsabilidad del emisor”.

El Despacho Liconsa, Salgado y Asociados. S.C., dictaminó los Estados Financieros del Tecnológico de Estudios Superiores de Valle de Bravo al 31 de diciembre de 2017, mediante el cual expresa la opinión de que presenta razonablemente, en todos los aspectos importantes, la situación financiera del Tecnológico.



INFORMACIÓN PRESUPUESTARIA

TESVB

Tecnológico de estudios Superiores de Valle de Bravo
Ingresos y Egresos
AL 31 DE DICIEMBRE DE 2017
(Miles de pesos)

CONCEPTO	PRESUPUESTO AUTORIZADO	%	AMPLIACIÓN	REDUCCIÓN	AUTORIZADO FINAL	%	PRESUPUESTO EJERCIDO	%	VARIACIÓN INICIAL	%	VARIACIÓN MODIFICADO	%
INGRESOS:	57,831.2	100.0	32,859.1	8,557.1	82,133.2	100.0	82,590.3	100.0	24,759.1	42.8	457.1	0.6
Superávit Ejercicio Anterior												
Ordinarios	57,831.2	100.0	32,859.1	8,557.1	82,133.2	100.0	82,590.3	100.0	24,759.1	42.8	457.1	0.6
Estatales	34,202.0	59.1	30,858.7	8,557.1	56,503.6	68.8	54,960.4	66.5	20,758.4	60.7	-1,543.2	(2.7)
- Tributarios												
Impuestos sobre Erogaciones												
Impuestos sobre Tenencia												
Otros Impuestos y Accesorios												
- No Tributarios												
Derechos												
Sector Central												
Organismos Auxiliares												
Aportaciones de Mejoras												
Productos												
Aprovechamientos												
Ingresos Financieros												
Aportaciones y Cuotas de Seguridad Social												
Ingresos por Venta de Bienes y Servicios	8,557.1	14.8	22,301.6	8,557.1	22,301.6	27.2	15,805.90	19.1	7,248.8	84.7	(6,495.7)	(29.1)
Transferencias Asignaciones, Subsidio y Otras Ayudas	25,644.9	44.3	8,557.1		34,202.0	41.6	39,154.50	47.4	13,509.6	52.7	4,952.5	14.5
Federales	23,629.2	40.9	2,000.4		25,629.6	31.2	27,629.9	33.5	4,000.7	16.9	2,000.3	7.8
Participaciones Federales												
Fondos de Aportaciones Ramo 33												
Otros Apoyos Federales	23,629.2	40.9	2,000.4		25,629.6	31.2	27,629.9	33.5	4,000.7		2,000.3	7.8
Extraordinarios												
Generación de Adefas												
Financiamientos												
EGRESOS:	57,831.2	100.0	43,594.7	19,292.7	82,133.2	100.0	64,608.0	100.0	(6,776.8)	(11.7)	17,525.2	21.3
Poderes Legislativo y Judicial												
Poder Legislativo												
Poder Judicial												
Gasto Total de Poder Ejecutivo	57,831.2	100.0	43,594.7	19,292.7	82,133.2	100.0	64,608.0	100.0	(6,776.8)	(11.7)	17,525.2	21.3
Gasto Programable:	57,831.2	100.0	21,349.3	19,292.7	59,887.8	72.9	55,971.8	86.6	1,859.4	3.2	3,916.0	6.5
Gasto Corriente	57,623.7	99.6	12,037.6	16,328.2	53,333.1	64.9	49,477.8	76.6	8,145.9	14.1	3,855.3	7.2
Servicios Personales	41,238.1	71.3	5,289.4	8,529.7	37,997.8	46.3	35,002.0	54.2	6,236.1	15.1	2,995.8	7.9
Gasto Operativo	16,385.6	28.3	6,748.2	7,798.5	15,335.3	18.7	14,475.8	22.4	1,909.8	11.7	859.5	5.6
- Materiales y Suministros	8,613.8	14.9	1,562.5	4,103.4	6,072.9	7.4	5,478.1	8.5	3,135.7	36.4	594.8	9.8
- Servicios Generales	7,771.8	13.4	5,185.7	3,695.1	9,262.4	11.3	8,997.7	13.9	(1,225.9)	(15.8)	264.7	2.9
Transferencias	207.5	0.4	76.2	76.2	207.5	0.3	161.5	0.2	46.0	22.2	46.0	22.2
- Organismos Autonomos												
- Subsidios y Apoyos	207.5	0.4	76.2	76.2	207.5	0.3	161.5	0.2	46.0	22.2	46.0	22.2
Inversión Pública			9,235.5	2,888.3	6,347.2	7.7	6,332.5	9.8	(6,332.5)		14.7	0.2
- Bienes Muebles e Inmuebles			9,235.5	2,888.3	6,347.2	7.7	6,332.5	9.8	(6,332.5)		14.7	0.2
- Obra Pública												
- Inversión Financiera												
Gasto No Programable			22,245.4		22,245.4	27.1	8,636.2	13.4	(8,636.2)		13,609.2	61.2
Transferencias a Municipios												
- Participaciones												
- Aportaciones del Ramo 33												
- Convenios												
Deuda Pública			22,245.4		22,245.4	27.1	8,636.2	13.4	(8,636.2)		13,609.2	61.2
- Costo Financiero de la Deuda												
- Amortizaciones												
- Pago de Adefas			22,245.4		22,245.4	27.1	8,636.2	13.4	(8,636.2)		13,609.2	61.2
Superávit(+)/ Deficit (-)			(10,735.6)	(10,735.6)			17,982.3					
% de los Ingresos							21.8					

CUENTA PÚBLICA DEL GOBIERNO, ORGANISMOS AUXILIARES Y AUTÓNOMOS DEL ESTADO DE MÉXICO 2017

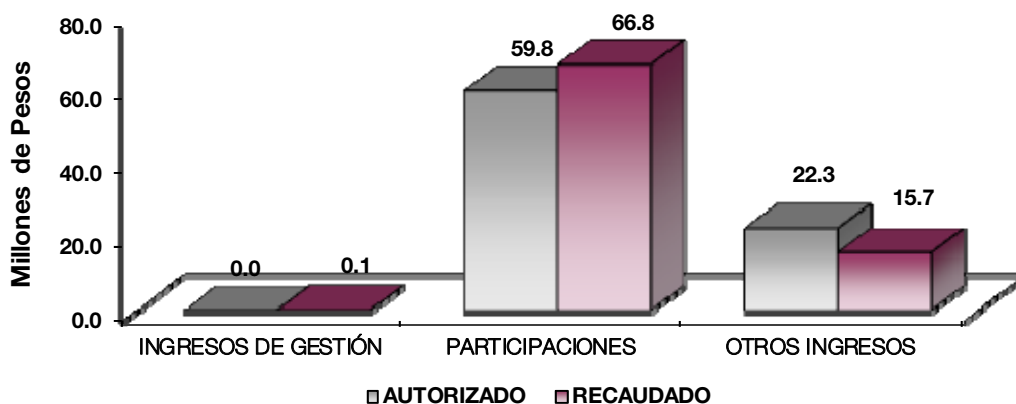
Tecnológico de estudios Superiores de Valle de Bravo
Estado Analítico de Ingresos
Del 1 de Enero al 31 de Diciembre de 2017
(Miles de pesos)

Rubro de Ingresos	Ingreso					Diferencia (6= 5 - 1)
	Estimado	Ampliaciones y Reducciones	Modificado	Devengado	Recaudado	
	(1)	(2)	(3= 1 + 2)	(4)	(5)	
Impuestos			.0			.0
Cuotas y Aportaciones de Seguridad Social			.0			.0
Contribuciones de Mejoras			.0			.0
Derechos			.0			.0
Productos	.0	.0	.0	.0	854.7	854.7
Corriente			.0		854.7	854.7
Capital			.0			.0
Aprovechamientos	.0	.0	.0	.0	.0	.0
Corriente			.0			.0
Capital			.0			.0
Ingresos por Ventas de Bienes y Servicios	8,557.1	-8,557.1	.0		112.8	-8,444.3
Participaciones y Aportaciones			.0			.0
Transferencias, Asignaciones, Subsidios y Otras Ayudas	49,274.1	10,557.5	59,831.6	1,496.1	65,288.3	16,014.2
Ingresos Derivados de Financiamientos		22,301.6	22,301.6		14,838.4	14,838.4
Total	57,831.2	24,302.0	82,133.2	1,496.1	81,094.2	23,263.0
				Ingresos excedentes ¹		

Estado Analítico de Ingresos Por Fuente de Financiamiento	Ingreso					Diferencia (6= 5 - 1)
	Estimado	Ampliaciones y Reducciones	Modificado	Devengado	Recaudado	
	(1)	(2)	(3= 1 + 2)	(4)	(5)	
Ingresos del Gobierno	.0	.0	.0	.0	.0	.0
Impuestos			.0			.0
Contribuciones de Mejoras			.0			.0
Derechos			.0			.0
Productos	.0	.0	.0	.0	.0	.0
Corriente			.0			.0
Capital			.0			.0
Aprovechamientos	.0	.0	.0	.0	.0	.0
Corriente			.0			.0
Capital			.0			.0
Participaciones y Aportaciones			.0			.0
Transferencias, Asignaciones, Subsidios y Otras Ayudas			.0			.0
Ingresos de Organismos y Empresas	57,831.2	2,000.4	59,831.6	1,496.1	65,401.1	7,569.9
Cuotas y Aportaciones de Seguridad Social			.0			.0
Ingresos por Ventas de Bienes y Servicios	8,557.1	-8,557.1	.0		112.8	-8,444.3
Transferencias, Asignaciones, Subsidios y Otras Ayudas	49,274.1	10,557.5	59,831.6	1,496.1	65,288.3	16,014.2
Ingresos Derivados de Financiamiento	.0	22,301.6	22,301.6	.0	15,693.1	15,693.1
Ingresos Derivados de Financiamientos		22,301.6	22,301.6		15,693.1	15,693.1
Total	57,831.2	24,302.0	82,133.2	1,496.1	81,094.2	23,263.0
				Ingresos excedentes ¹		

Tecnológico de estudios Superiores de Valle de Bravo
INGRESOS
(Miles de Pesos)

INGRESOS	PREVISTO	PRESUPUESTO 2017			VARIACIÓN		
		ASIGNACIONES Y/O AMPLIACIONES	REDUCCIONES Y/O DISMINUCIONES	TOTAL AUTORIZADO	RECAUDADO	IMPORTE	%
INGRESOS DE GESTIÓN	8,557.1		8,557.1		112.8	112.8	
Ingresos por Venta de Bienes y Servicios	8,557.1		8,557.1		112.8	112.8	
PARTICIPACIONES, APORTACIONES, TRANSFERENCIAS, ASIGNACIONES, SUBSIDIOS Y OTRAS AYUDAS	49,274.1	10,557.5		59,831.6	66,784.4	-6,952.8	-11.6
Subsidio	49,274.1	10,557.5		59,831.6	66,784.4	-6,952.8	-11.6
OTROS INGRESOS Y BENEFICIOS		22,301.6		22,301.6	15,693.1	6,608.5	29.6
Ingresos Financieros					854.7	-854.7	
Disponibilidades Financieras		56.2		56.2	56.2		
Pasivos que se generen como Resultado de Erogaciones que se Devenguen en el Ejercicio Fiscal pero que queden Pendientes de Liquidar al Cierre del mismo		22,245.4		22,245.4	14,782.2	7,463.2	33.5
T O T A L	57,831.2	32,859.1	8,557.1	82,133.2	82,590.3	-231.5	-0.3



NOTAS AL PRESUPUESTO DE INGRESOS

INGRESOS

Para el ejercicio 2017 se tuvo previsto un ingresos por 57 millones 831.2 miles de pesos, teniendo ampliaciones y reducciones presupuestales netas por 24 millones 302 mil pesos, determinando un ingreso

autorizado por 82 millones 133.2 miles de pesos, de los cuales se recaudaron 82 millones 590.3 miles de pesos, teniendo una variación de 231.5 miles de pesos, lo que representó el 0.3 por ciento respecto al monto autorizado.

INGRESOS DE GESTION

Inicialmente se previó recaudar ingresos de gestión por 8 millones 557.1 miles de pesos, teniendo una reducción presupuestal por la misma cantidad, recaudándose 112.8 miles de pesos.

PARTICIPACIONES, APORTACIONES, TRANSFERENCIAS, ASIGNACIONES, SUBSIDIOS Y OTRAS AYUDAS

Se tenía previsto recaudar 49 millones 274.1 miles de pesos, se tuvieron ampliaciones presupuestales por 10 millones 557.5 miles de pesos, determinando un autorizado de 59 millones 831.6 miles de pesos, de los cuales se recaudaron 66 millones 784.4 miles de pesos, teniendo una variación de 6 millones 952.8 miles de pesos, lo que representó el 11.6 por ciento, respecto al monto autorizado.

OTROS INGRESOS Y BENEFICIOS

Se tuvieron ampliaciones por 22 millones 301.6 miles de pesos de los cuales se recaudaron 15 millones 693.1 miles de pesos, los cuales comprenden ingresos financieros, disponibilidades financieras, y pasivos pendientes de liquidar al cierre del ejercicio.

TESVB

Tecnológico de estudios Superiores de Valle de Bravo
Estado Analítico del Ejercicio del Presupuesto de Egresos
Clasificación por Objeto del Gasto (Capítulo y Concepto)
Del 1 de Enero al 31 de Diciembre de 2017
(Miles de Pesos)

Concepto	Egresos					Subejercicio 6 = (3 - 4)	
	Aprobado	Ampliaciones/ (Reducciones)	Modificado	Devengado	Pagado		
	1	2	3 = (1 + 2)	4	5		
Servicios Personales	41,238.1	-	3,240.3	37,997.8	573.4	34,428.6	37,424.4
Remuneraciones al Personal de Carácter Permanente	24,296.1	-	3,487.2	20,808.9	-	20,059.1	20,808.9
Remuneraciones al Personal de Carácter Transitorio	-	-	-	-	-	-	-
Remuneraciones Adicionales y Especiales	8,018.4	875.0	8,893.4	573.4	7,247.5	8,320.0	
Seguridad Social	5,858.1	607.0	5,251.1	-	4,761.9	5,251.1	
Otras Prestaciones Sociales y Económicas	3,065.5	51.7	3,013.8	-	2,329.5	3,013.8	
Previsiones	-	-	-	-	-	-	
Pago de Estímulos a Servidores Públicos	-	-	-	-	-	-	
Materiales y Suministros	8,613.8	-	2,540.9	6,072.9	-	5,478.1	6,072.9
Materiales de Administración, Emisión de Documentos y Artículos Oficiales	5,915.3	2,148.3	3,767.0	-	3,599.2	3,767.0	
Alimentos y Utensilios	231.2	1.1	232.3	-	170.9	232.3	
Materias Primas y Materiales de Producción y Comercialización	-	0.4	0.4	-	0.4	0.4	
Materiales y Artículos de Construcción y de Reparación	333.3	257.6	590.9	-	559.9	590.9	
Productos Químicos, Farmacéuticos y de Laboratorio	126.7	17.0	143.7	-	26.2	143.7	
Combustibles, Lubricantes y Aditivos	493.3	-	493.3	-	431.7	493.3	
Vestuario, Blancos, Prendas de Protección y Artículos Deportivos	281.2	49.0	232.2	-	151.2	232.2	
Materiales y Suministros Para Seguridad	-	-	-	-	-	-	
Herramientas, Refacciones y Accesorios Menores	1,232.8	619.7	613.1	-	538.6	613.1	
Servicios Generales	7,771.8	1,490.6	9,262.4	343.9	8,653.8	8,918.5	
Servicios Básicos	943.8	58.0	885.8	54.4	740.5	831.4	
Servicios de Arrendamiento	54.7	3.0	57.7	-	57.6	57.7	
Servicios Profesionales, Científicos, Técnicos y Otros Servicios	2,294.1	409.2	2,703.3	108.2	2,525.3	2,595.1	
Servicios Financieros, Bancarios y Comerciales	318.6	152.6	471.2	-	467.3	471.2	
Servicios de Instalación, Reparación, Mantenimiento y Conservación	1,242.6	37.4	1,280.0	56.9	1,193.5	1,223.1	
Servicios de Comunicación Social y Publicidad	320.7	126.0	194.7	-	173.6	194.7	
Servicios de Traslado y Viáticos	393.5	19.3	374.2	-	367.0	374.2	
Servicios Oficiales	58.2	19.5	77.7	-	74.0	77.7	
Otros Servicios Generales	2,145.6	1,072.2	3,217.8	124.4	3,055.0	3,093.4	
Transferencias, Asignaciones, Subsidios y Otras Ayudas	207.5	-	207.5	-	161.5	207.5	
Transferencias Internas y Asignaciones al Sector Público	-	-	-	-	-	-	
Transferencias al Resto del Sector Público	-	-	-	-	-	-	
Subsidios y Subvenciones	-	72.2	72.2	-	71.8	72.2	
Ayudas Sociales	207.5	72.2	135.3	-	89.7	135.3	
Pensiones y Jubilaciones	-	-	-	-	-	-	
Transferencias a Fideicomisos, Mandatos y Otros Análogos	-	-	-	-	-	-	
Transferencias a la Seguridad Social	-	-	-	-	-	-	
Donativos	-	-	-	-	-	-	
Transferencias al Exterior	-	-	-	-	-	-	
Bienes Muebles, Inmuebles e Intangibles	-	6,347.2	6,347.2	-	6,332.5	6,347.2	
Mobiliario y Equipo de Administración	-	4,158.5	4,158.5	-	4,143.9	4,158.5	
Mobiliario y Equipo Educativo y Recreativo	-	11.6	11.6	-	11.6	11.6	
Equipo e Instrumental Médico y de Laboratorio	-	-	-	-	-	-	
Vehículos y Equipo de Transporte	-	-	-	-	-	-	
Equipo de Defensa y Seguridad	-	-	-	-	-	-	
Maquinaria, Otros Equipos y Herramientas	-	1,574.1	1,574.1	-	1,574.0	1,574.1	
Activos Biológicos	-	-	-	-	-	-	
Bienes Inmuebles	-	-	-	-	-	-	
Activos Intangibles	-	603.0	603.0	-	603.0	603.0	
Inversión Pública	-	-	-	-	-	-	
Obra Pública en Bienes de Dominio Público	-	-	-	-	-	-	
Obra Pública en Bienes Propios	-	-	-	-	-	-	
Proyectos Productivos y Acciones de Fomento	-	-	-	-	-	-	
Inversiones Financieras y Otras Provisiones	-	-	-	-	-	-	
Inversiones Para el Fomento de Actividades Productivas	-	-	-	-	-	-	
Acciones y Participaciones de Capital	-	-	-	-	-	-	
Compra de Títulos y Valores	-	-	-	-	-	-	
Concesión de Préstamos	-	-	-	-	-	-	
Inversiones en Fideicomisos, Mandatos y Otros Análogos	-	-	-	-	-	-	
Otras Inversiones Financieras	-	-	-	-	-	-	
Provisiones para Contingencias y Otras Erogaciones Especiales	-	-	-	-	-	-	
Participaciones y Aportaciones	-	-	-	-	-	-	
Participaciones	-	-	-	-	-	-	
Aportaciones	-	-	-	-	-	-	
Convenios	-	-	-	-	-	-	
Deuda Pública	-	22,245.4	22,245.4	-	8,636.2	22,245.4	
Amortización de la Deuda Pública	-	-	-	-	-	-	
Intereses de la Deuda Pública	-	-	-	-	-	-	
Comisiones de la Deuda Pública	-	-	-	-	-	-	
Gastos de la Deuda Pública	-	-	-	-	-	-	
Costo por Coberturas	-	-	-	-	-	-	
Apoyos Financieros	-	-	-	-	-	-	
Adeudos de Ejercicios Fiscales Anteriores (Adefas)	-	22,245.4	22,245.4	-	8,636.2	22,245.4	
Total del Gasto	57,831.2	24,302.0	82,133.2	917.3	63,690.7	81,215.9	

CUENTA PÚBLICA DEL GOBIERNO, ORGANISMOS AUXILIARES Y AUTÓNOMOS DEL ESTADO DE MÉXICO 2017

Tecnológico de estudios Superiores de Valle de Bravo
Estado Analítico del Ejercicio del Presupuesto de Egresos
Clasificación Económica (por Tipo de Gasto)
Del 1 de Enero al 31 de Diciembre de 2017
(Miles de Pesos)

Concepto	Egresos					Subejercicio
	Aprobado	Ampliaciones/ (Reducciones)	Modificado	Devengado	Pagado	
	1	2	3 = (1 + 2)	4	5	
Gasto Corriente	57,831.2	-	53,540.6	917.3	48,722.0	52,623.3
Gasto de Capital		6,347.2	6,347.2		6,332.5	6,347.2
Amortización de la Deuda y Disminución de Pasivos		22,245.4	22,245.4		8,636.2	22,245.4
Pensiones y Jubilaciones						
Participaciones						
Total del Gasto	57,831.2	24,302.0	82,133.2	917.3	63,690.7	81,215.9

Tecnológico de Estudios Superiores de Valle de Bravo
Estado Analítico del Ejercicio del Presupuesto de Egresos
Clasificación Administrativa
Del 1 de Enero al 31 de Diciembre de 2017
(Miles de Pesos)

Concepto	Egresos					Subejercicio
	Aprobado	Ampliaciones/ (Reducciones)	Modificado	Devengado	Pagado	
	1	2	3 = (1 + 2)	4	5	
Entidades Paraestatales y Fideicomisos No Empresariales y No Financieros	57,831.2	24,302.0	82,133.2	917.3	63,690.7	81,215.9
Instituciones Públicas de Seguridad Social	-	-	-	-	-	-
Entidades Paraestatales Empresariales No Financieras con Participación Estatal Mayoritaria	-	-	-	-	-	-
Entidades Paraestatales Empresariales Financieras Monetarias con Participación Estatal Mayoritaria	-	-	-	-	-	-
Entidades Paraestatales Empresariales Financieras No Monetarias con Participación Estatal Mayoritaria	-	-	-	-	-	-
Fideicomisos Financieros Públicos con Participación Estatal Mayoritaria	-	-	-	-	-	-
Total del Gasto	57,831.2	24,302.0	82,133.2	917.3	63,690.7	81,215.9

Tecnológico de Estudios Superiores de Valle de Bravo
Estado Analítico del Ejercicio del Presupuesto de Egresos
Clasificación Administrativa
Del 1 de Enero al 31 de Diciembre de 2017
(Miles de Pesos)

Concepto	Egresos					Subejercicio
	Aprobado	Ampliaciones/ (Reducciones)	Modificado	Devengado	Pagado	
	1	2	3 = (1 + 2)	4	5	
205Z1 Tecnológico de Estudios Superiores de Valle de Bravo	57,831.2	24,302.0	82,133.2	917.3	63,690.7	81,215.9
			-			-
			-			-
			-			-
			-			-
			-			-
			-			-
Total del Gasto	57,831.2	24,302.0	82,133.2	917.3	63,690.7	81,215.9

TESVB

Tecnológico de Estudios Superiores de Valle de Bravo
Estado Analítico del Ejercicio del Presupuesto de Egresos
Clasificación Administrativa
Del 1 de Enero al 31 de Diciembre de 2017
(Miles de pesos)

Concepto	Egresos					Subejercicio
	Aprobado	Ampliaciones/ (Reducciones)	Modificado	Devengado	Pagado	
	1	2	3 = (1 + 2)	4	5	
Poder Ejecutivo	57,831.2	24,302.0	82,133.2	917.3	63,690.7	81,215.9
Poder Legislativo			-			-
Poder Judicial			-			-
Órganos Autónomos			-			-
Total del Gasto	57,831.2	24,302.0	82,133.2	917.3	63,690.7	81,215.9

Tecnológico de Estudios Superiores de Valle de Bravo
Estado Analítico del Ejercicio del Presupuesto de Egresos
Clasificación Funcional (Finalidad y Función)
Del 1 de Enero al 31 de Diciembre 2017
(Miles de Pesos)

Concepto	Egresos					Subejercicio
	Aprobado	Ampliaciones/ (Reducciones)	Modificado	Devengado	Pagado	
	1	2	3 = (1 + 2)	4	5	
Gobierno	57,831.2	2,056.6	59,887.8	917.3	55,054.5	58,970.5
Legislación			-			-
Justicia			-			-
Coordinación de la Política de Gobierno			-			-
Relaciones Exteriores			-			-
Asuntos Financieros y Hacendarios	57,831.2	2,056.6	59,887.8	917.3	55,054.5	58,970.5
Seguridad Nacional			-			-
Asuntos de Orden Público y de Seguridad Interior			-			-
Otros Servicios Generales			-			-
Desarrollo Social	-	-	-	-	-	-
Protección Ambiental			-			-
Vivienda y Servicios a la Comunidad			-			-
Salud			-			-
Recreación, Cultura y Otras Manifestaciones Sociales			-			-
Educación			-			-
Protección Social			-			-
Otros Asuntos Sociales			-			-
Desarrollo Económico	-	-	-	-	-	-
Asuntos Económicos, Comerciales y Laborales en General			-			-
Agropecuaria, Silvicultura, Pesca y Caza			-			-
Combustibles y Energía			-			-
Minería, Manufacturas y Construcción			-			-
Transporte			-			-
Comunicaciones			-			-
Turismo			-			-
Ciencia, Tecnología e Innovación			-			-
Otras Industrias y Otros Asuntos Económicos			-			-
Otras no Clasificadas en Funciones Anteriores	-	22,245.4	22,245.4	-	8,636.2	22,245.4
Transacciones de la Deuda Pública / Costo Financiero de la Deuda			-			-
Transferencias, Participaciones y Aportaciones entre Diferentes Niveles y Órdenes de Gobierno			-			-
Saneamiento del Sistema Financiero			-			-
Adeudos de Ejercicios Fiscales Anteriores		22,245.4	22,245.4		8,636.2	22,245.4
Total del Gasto	57,831.2	24,302.0	82,133.2	917.3	63,690.7	81,215.9

Tecnológico de estudios Superiores de Valle de Bravo
Endeudamiento Neto
Del 1 de Enero al 31 de Diciembre de 2017
(Miles de Pesos)

Identificación de Crédito o Instrumento	Contratación/Colocación	Amortización	Endeudamiento Neto
	A	B	C = A - B
Creditos Bancarios			
			-
			-
			-
			-
			-
			-
			-
			-
			-
Total Créditos Bancarios	-	-	-
Otros Instrumentos de Deuda			
			-
			-
			-
			-
			-
			-
			-
Total Otros Instrumentos de Deuda	-	-	-
TOTAL	-	-	-

Tecnológico de estudios Superiores de Valle de Bravo
Intereses de la Deuda
Del 1 de Enero al 31 de Diciembre de 2017
(Miles de Pesos)

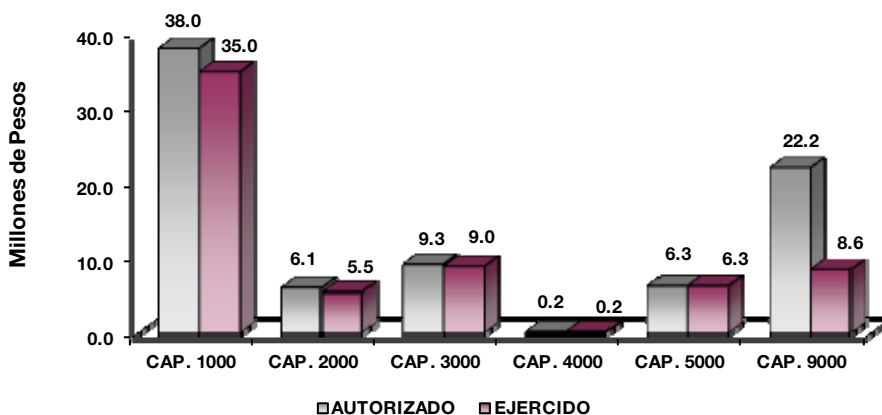
Identificación de Crédito o Instrumento	Devengado	Pagado
	Créditos Bancarios	
Total de intereses de Créditos Bancarios	-	-
Otros Instrumentos de Deuda		
Total de intereses de Otros Instrumentos de Deuda	-	-
TOTAL	-	-



TESVB

TECNOLÓGICO DE ESTUDIOS SUPERIORES DE VALLE DE BRAVO
EGRESOS POR CAPÍTULO
(Miles de Pesos)

EGRESOS	PREVISTO	PRESUPUESTO 2017			EJERCIDO	VARIACIÓN	
		ASIGNACIONES Y/O AMPLIACIONES	REDUCCIONES Y/O DISMINUCIONES	TOTAL AUTORIZADO		IMPORTE	%
SERVICIOS PERSONALES	41,238.1	5,289.4	8,529.7	37,997.8	35,002.0	2,995.8	7.9
MATERIALES Y SUMINISTROS	8,613.8	1,562.5	4,103.4	6,072.9	5,478.1	594.8	9.8
SERVICIOS GENERALES	7,771.8	5,185.7	3,695.1	9,262.4	8,997.7	264.7	2.9
TRANSFERENCIAS, ASIGNACIONES, SUBSIDIOS Y OTRAS AYUDAS	207.5	76.2	76.2	207.5	161.5	46.0	22.2
BIENES MUEBLES, INMUEBLES E INTANGIBLES		9,235.5	2,888.3	6,347.2	6,332.5	14.7	.2
DEUDA PÚBLICA		22,245.4		22,245.4	8,636.2	13,609.2	61.2
T O T A L	57,831.2	43,594.7	19,292.7	82,133.2	64,608.0	17,525.2	21.3



NOTAS AL PRESUPUESTO DE EGRESOS

EGRESOS

Se tuvo un presupuesto inicial de 57 millones 831.2 miles de pesos, teniendo ampliaciones y traspasos netos de más por 24 millones 302 mil pesos, con lo que se determinó un presupuesto modificado de 82 millones 133.2 miles de pesos, de los cuales se ejercieron 64 millones 608 mil pesos, teniendo un subejercido de 17 millones 525.2 miles de pesos, equivalente al 21.3 por ciento, respecto al monto autorizado.

SERVICIOS PERSONALES

El presupuesto autorizado inicial de este capítulo fue de 41 millones 238.1 miles de pesos, teniendo ampliaciones y traspasos netos de menos por 3 millones 240.3 miles de pesos, obteniendo un presupuesto modificado de 37 millones 997.8 miles de pesos, el importe ejercido fue de 35 millones 2 mil pesos, obteniendo un subejercido de 2 millones 995.8 miles de pesos, lo que representó el 7.9 por ciento menos respecto al monto autorizado.

MATERIALES Y SUMINISTROS

El presupuesto autorizado inicial de este capítulo fue de 8 millones 613.8 miles de pesos, teniendo ampliaciones y traspasos netos de menos por 2 millones 540.9 miles de pesos, obteniendo un presupuesto modificado de 6 millones 72.9 miles de pesos, de los cuales se ejercieron 5 millones 478.1 miles de pesos,

obteniendo un subejercicio de 594.8 miles de pesos, equivalente al 9.8 por ciento respecto al monto autorizado.

SERVICIOS GENERALES

El presupuesto autorizado inicial de este capítulo fue de 7 millones 771.8 miles de pesos, con ampliaciones y traspasos netos de más por 1 millón 490.6 miles de pesos, obteniendo un presupuesto modificado de 9 millones 262.4 miles de pesos. El importe ejercido fue de 8 millones 997.7 miles de pesos, obteniendo un subejercicio de 264.7 miles de pesos, lo que representó el 2.9 por ciento menos respecto al monto autorizado.

TRANSFERENCIAS, ASIGNACIONES, SUBSIDIOS Y OTRAS AYUDAS

El presupuesto autorizado inicial de este capítulo fue de 207.5 miles de pesos, el importe ejercido fue de 161.5 miles de pesos, obteniendo un subejercicio de 46 mil pesos, lo que representó el 22.2 por ciento menos respecto al monto autorizado.

BIENES MUEBLES, INMUEBLES E INTANGIBLES

Se obtuvieron ampliaciones y traspasos netos de más por 6 millones 347.2 miles de pesos. El importe ejercido fue de 6 millones 332.5 miles de pesos, obteniendo un subejercicio de 14.7 miles de pesos, lo que representó el 0.2 por ciento menos respecto al monto autorizado.

DEUDA PÚBLICA

Se autorizó una ampliación para el pago de pasivos derivados de erogaciones devengadas y pendientes de ejercicios anteriores por 22 millones 245.4 miles de pesos, de dicha cantidad se ejercieron 8 millones 636.2 miles de pesos, obteniendo un subejercicio por 13 millones 609.2 miles de pesos, lo que representó el 61.2 por ciento respecto al monto autorizado.

T E S V B

INFORMACIÓN PRESUPUESTAL

Tecnologico de Estudios Superiores de Valle de Bravo

EGRESOS POR OBJETO DEL GASTO

(Miles de Pesos)

CAPÍTULO Y OBJETO DEL GASTO	PRESUPUESTO 2017			TOTAL AUTORIZADO	EJERCIDO	VARIACIÓN
	PREVISTO	ASIGNACIONES Y/O AMPLIACIONES	REDUCCIONES Y/O DISMINUCIONES			
SERVICIOS PERSONALES	41,238.1	5,289.4	8,529.7	37,997.8	35,002.0	2,995.8
Sueldo Base	24,296.2	1,779.0	5,266.2	20,809.0	20,059.1	749.9
Prima por Años de Servicio	438.7		234.2	204.5	121.5	83.0
Prima Vacacional	1,665.0	50.4	402.3	1,313.1	676.6	636.5
Aguinaldo	3,996.1	424.0	226.4	4,193.7	4,128.5	65.2
Vacaciones no Disfrutadas por Finiquito		895.4	870.3	25.1	25.1	.0
Compensación por Retabulación	82.1	982.5	37.5	1,027.1	991.9	35.2
Gratificación	1,358.4	417.8	163.2	1,613.0	1,435.0	178.0
Gratificación por Convenio		361.5	234.2	127.3	127.2	.1
Labores docentes	478.0	16.1	104.6	389.5	315.0	74.5
Cuotas de servicio de salud	2,644.9	68.3	318.7	2,394.5	2,232.0	162.5
Cuotas al sistema solidario de reparto	1,962.6	36.0	236.4	1,762.2	1,656.1	106.1
Aportaciones para Financiar los Gastos Generales de Administración del ISSEMyM	264.5	4.9	48.3	221.1	195.3	25.8
Aportaciones para Riesgo de Trabajo	321.1	6.0	32.6	294.5	281.2	13.3
Seguros y Fianzas	175.7	47.8	58.7	164.8	26.8	138.0
Cuotas para Fondo de Retiro	84.3	3.2		87.5	81.0	6.5
Cuotas del sistema de capitalización individual	489.3	9.0	84.3	414.0	370.6	43.4
Seguro de Separación Individualizado	763.1	27.8		790.9	559.1	231.8
Día del Maestro y del Servidor Público	60.2			60.2		60.2
Otros Gastos Derivados de Convenio	241.7			241.7		241.7
Despensa	1,916.2	129.1	211.8	1,833.5	1,689.4	144.1
Reconocimiento a Servidores Públicos		30.6		30.6	30.6	
MATERIALES Y SUMINISTROS	8,613.8	1,562.5	4,103.4	6,072.9	5,478.1	594.8
Materiales y Útiles de Oficina	151.5	227.9	42.0	337.4	312.4	25.0
Enseres de Oficina	69.0	66.0	51.0	84.0	65.7	18.3
Material y Útiles de Imprenta y Reproducción	31.9	25.7		57.6	54.1	3.5
Material Estadístico y Geográfico	5.1		5.1			
Materiales y Útiles para el Procesamiento en Equipos y Bienes Informáticos	505.7	398.0	5.4	898.3	823.1	75.2
Material de Información		13.3		13.3	13.4	-.1
Material y Enseres de Limpieza	470.5	50.5	77.2	443.8	398.1	45.7
Material Didáctico	4,635.0	6.8	2,709.4	1,932.4	1,932.5	-.1
Material para Identificación y Registro	46.3		46.3			
Productos Alimenticios para Personas		1.1		1.1	1.1	
Utensilios para el Servicio de Alimentación	231.2			231.2	169.8	61.4
Materias Primas y Materiales de Producción						
Combustible, lubricantes, aditivos, carbon y sus derivados		.4		.4	.4	
Productos de Cuero, Piel, Plástico y Hule Adquiridos como Materia Prima		22.7		22.7	22.7	
Vidrio y productos de vidrio	6.1		2.1	4.0		4.0
Material Eléctrico y Electrónico	82.4	150.6	25.7	207.3	205.3	2.0
Artículos metálicos para la construcción		5.5		5.5	5.5	
Materiales complementarios		3.2		3.2	3.2	
Material de Señalización	118.4	173.5	106.4	185.5	185.0	.5
Árboles y Plantas de Ornato	20.6	1.0	5.3	16.3	1.0	15.3
Materiales de Construcción	105.6	64.1	23.5	146.2	137.2	9.0
Sustancias Químicas	19.5			19.5	19.5	
Plaguicidas, abono y fertilizantes	14.4			14.4	14.4	
Medicinas y Productos Farmacéuticos	41.1	11.9		53.0	13.9	39.1
Materiales, Accesorios y Suministros Médicos	30.9	4.8		35.7	12.0	23.7
Materiales, Accesorios y Suministros de laboratorio	21.0			21.0	21.0	
Fibras Sintéticas, hule, plásticos y derivados		.3		.3	.3	
Combustibles, lubricantes y aditivos	493.4			493.4	431.7	61.7
Vestuario y uniformes	206.0		100.0	106.0	41.7	64.3
Prendas de seguridad y protección personal	28.9	56.1	28.0	57.0	56.0	1.0
Artículos deportivos	46.3	34.5	20.0	60.8	45.0	15.8
Productos textiles		8.5		8.5	8.5	
Refacciones, Accesorios y Herramientas	300.0	81.4	239.8	141.6	141.6	.0
Refacciones, Accesorios Menores de Edificios	51.5	7.0	50.7	7.8	6.9	.9
Refacciones, Accesorios Menores de Mobiliario y Equipo de Administración	46.4		46.0	.4		.4
Refacciones, Accesorios para Equipo de Computo	246.8	85.1	93.8	238.1	206.1	32.0
Refacciones y Accesorios Menores de Equipo e Instrumental	5.1	1.1		6.2	1.1	5.1
Refacciones y Accesorios Menores para Equipo de Transporte	110.1	36.6	53.6	93.1	84.4	8.7
Artículos para la Extinción de Incendios	160.7	24.9	82.5	103.1	93.8	9.3
Otros Enseres	312.4		289.6	22.8	4.6	18.2
SERVICIOS GENERALES	7,771.8	5,185.7	3,695.1	9,262.4	8,997.7	264.7
Servicio De Energía Eléctrica	649.8	55.9	92.5	613.2	584.7	28.5
Gas	55.7			55.7	34.9	20.8
Servicio De Agua	74.3	17.8		92.1	78.4	13.7
Servicio De Telefonía Convencional	74.3			74.3	62.8	11.5

CUENTA PÚBLICA DEL GOBIERNO, ORGANISMOS AUXILIARES Y AUTÓNOMOS DEL ESTADO DE MÉXICO 2017

CAPÍTULO Y OBJETO DEL GASTO	PRESUPUESTO 2017					EJERCIDO	VARIACIÓN
	PREVISTO	ASIGNACIONES Y/O AMPLIACIONES	REDUCCIONES Y/O DISMINUCIONES	TOTAL AUTORIZADO			
Servicio De Telefonía Celular	24.7	8.7		33.4		32.7	.7
Servicios de Conducción de Señales Analógicas y Digitales	61.9		46.4	15.5			15.5
Servicio Postal y Telegráfico	3.1	.5	2.1	1.5		1.4	.1
Arrendamiento de Activos Inangibles	54.7	57.6	54.7	57.6		57.6	.0
Asesorías Asociadas a Convenios o Acuerdos	585.5	644.8	421.0	809.3		798.8	10.5
Capacitación	202.6	265.5		468.1		427.9	40.2
Servicio de Investigación Científica y Desarrollo	20.6	125.6	128.4	17.8		16.8	1.0
Servicio de Fotocopiado, Impresión y Reproducción De Doc.		1.8		1.8			1.8
Impresión de Documentos Oficiales para la Prestación de Servicios Públicos, Identificación, Formatos Administrativos y Fiscales, Formas Valoradas, Certificados y Títulos	30.9	61.0	14.7	77.2		77.2	.0
Servicios de Impresión de Documentos Oficiales	80.4	16.4	61.9	34.9		34.5	.4
Servicios de Vigilancia	1,373.9		80.0	1,293.9		1,278.5	15.4
Servicios Bancarios y Financieros	65.0	119.2	1.8	182.4		178.4	4.0
Seguros y Fianzas	253.6	30.3		283.9		283.8	.1
Fletes y Maniobras		9.9	4.8	5.1		5.1	.0
Reparación y Mantenimiento De Inmuebles		174.0	15.2	158.8		158.9	-.1
Adaptación de Locales, Almacenes, Bodegas y Edificios	3.1	1,188.8	1,071.7	120.2		120.1	.1
Reparación, Mantenimiento e Instalación de Mobiliario y Equipo de Oficina	1.0	117.5	117.7	.8		.9	-.1
Reparación, Instalación y Mantenimiento de Bienes Informáticos, Microfilmación y Tecnologías de la Información		8.7		8.7		8.7	.0
Reparación, Instalación y Mantenimiento de Equipo Médico y de Laboratorio	24.8	6.0	24.8	6.0		6.0	.0
Reparación y Mantenimiento y Conservación de Vehículos Terrestres, Aéreos y Lacustres	92.8	22.7	8.2	107.3		99.8	7.5
Reparación, Instalación y Mantenimiento de Maquinaria, Equipo Industrial y Diverso	222.4	564.5	638.8	148.1		148.1	.0
Servicio de Lavandería, Limpieza e Higiene	816.9	6.8	137.7	686.0		686.2	17.8
Servicio de Fumigación	81.6		37.9	43.7		39.9	3.8
Gastos de Publicidad y Propaganda	103.2		51.7	51.5		38.8	12.7
Publicaciones Oficiales y de Información en General para Difusión	59.1	37.8	18.5	78.4		73.3	5.1
Gasto de Publicidad en Materia Comercial	158.5	158.4	252.1	64.8		61.6	3.2
Transporte Aereo		7.2	2.0	5.2		5.2	.0
Gastos de Traslado por Via Terrestre	177.0	124.2	93.4	207.8		202.0	5.8
Viáticos Nacionales	216.5	15.2	105.5	126.2		124.6	1.6
Servicio Integral de Traslado y Viaticos		11.2		11.2		11.2	.0
Otros Servicios de Traslado y Hospedaje		23.9		23.9		23.9	.0
Gastos de Ceremonias Oficiales y de Orden Social	23.2	38.0	6.4	54.8		54.8	.0
Congresos y Convenciones	30.8	1.3	11.6	20.5		19.2	1.3
Exposiciones y Ferias	4.1		1.5	2.6		2.6	.0
Ortos Impuestos y Derechos	24.4	310.7	120.1	215.0		212.0	3.0
Impuestos y Derechos de Importación		44.3	44.2	.1		.1	.0
Impuesto Sobre Erogaciones Por Remuneraciones	801.5	87.8		889.3		888.0	1.3
Cuotas y Suscripciones	25.0	53.8	25.5	53.3		53.3	.0
Gastos de Servicios Menores	60.6	63.2	2.3	121.5		118.4	3.1
Subcontratación de Servicios con Terceros	1,233.9	704.7		1,938.6		1,907.3	31.3
TRANSFERENCIAS, ASIGNACIONES, SUBSIDIOS Y OTRAS AYUDAS	207.5	76.2	76.2	207.5		161.4	46.1
Subsidios para Capacitación y Becas		72.2	.1	72.1		71.8	.3
Ayudas Sociales a Personas	174.5	4.0	46.4	132.1		89.6	42.5
Premios, Recompensas y Pension Recreativa Estudiantil	33.0		29.7	3.3			3.3
BIENES MUEBLES, INMUEBLES E INTANGIBLES		9,235.5	2,888.3	6,347.2		6,332.5	14.7
Muebles y Enseres		2,502.0		2,502.0		2,502.0	.0
Bienes Informáticos		4,141.9	2,500.0	1,641.9		1,641.9	.0
Otros Bienes Muebles		275.7	275.6	.1			.1
Otros Equipos Eléctricos y Electrónicos de Oficina		66.3	51.9	14.4			14.4
Equipo de Foto, Cine y Grabación		11.6		11.6		11.6	.0
Vehículos y Equipo Auxiliar de Transporte		17.9		17.9		17.9	.0
Maquinaria y Equipo Industrial		307.4	60.8	246.6		246.5	.1
Equipos de Generación Eléctrica, Aparatos y Accesorios Eléctricos		991.9		991.9		991.8	.1
Instrumentos Especializados de Precisión		317.9		317.9		317.9	.0
Software		602.9		602.9		602.9	.0
DEUDA PÚBLICA		22,245.4		22,245.4		8,636.3	13,609.1
Por el Ejercicio Inmediato Anterior		16,586.5		16,586.5		8,103.5	8,483.0
Por Ejercicios Anteriores		5,658.9		5,658.9		532.8	5,126.1
T O T A L	57,831.2	43,594.7	19,292.7	82,133.2		64,608.0	17,525.2

INFORMACIÓN PROGRAMÁTICA

TESVB

Tecnológico de estudios Superiores de Valle de Bravo
Gasto por Categoría Programática
Del 1 de Enero al 31 de Diciembre de 2017
(Miles de Pesos)

Concepto	Egresos					Subejercicio 6=(3 - 4)
	Aprobado	Ampliaciones/ (Reducciones)	Modificado	Devengado	Pagado	
	1	2	3=(1 + 2)	4	5	
Programas	57,831.2	2,056.6	59,887.8	917.3	55,054.5	58,970.5
Subsidios: Sector Social y Privado o Entidades Federativas y Municipios	-	-	-	-	-	-
Sujetos o Reglas de Operación			-			-
Otros Subsidios			-			-
Desempeño de las Funciones	57,831.2	2,056.6	59,887.8	917.3	55,054.5	58,970.5
Prestación de Servicios Públicos	57,831.2	2,056.6	59,887.8	917.3	55,054.5	58,970.5
Provisión de Bienes Públicos			-			-
Planeación, Seguimiento y Evaluación de Políticas Públicas			-			-
Promoción y Fomento			-			-
Regulación y Supervisión			-			-
Funciones de las Fuerzas Armadas (Únicamente Gobierno Federal)			-			-
Específicos			-			-
Proyectos de Inversión			-			-
Administrativos y de Apoyo	-	-	-	-	-	-
Apoyo al Proceso Presupuestario y para Mejorar la Eficiencia Institucional			-			-
Apoyo a la Función Pública y al Mejoramiento de la Gestión			-			-
Operaciones Ajenas			-			-
Compromisos	-	-	-	-	-	-
Obligaciones de Cumplimiento de Resolución Jurisdiccional			-			-
Desastres Naturales			-			-
Obligaciones	-	-	-	-	-	-
Pensiones y Jubilaciones			-			-
Aportaciones a la Seguridad Social			-			-
Aportaciones a Fondos de Estabilización			-			-
Aportaciones a Fondos de Inversión y Reestructura de Pensiones			-			-
Programa de Gasto Federalizado (Gobierno Federal)	-	-	-	-	-	-
Gasto Federalizado			-			-
Participaciones a Entidades Federativas y Municipios			-			-
Costo Financiero, Deuda o Apoyos a Deudores y Ahorradores de la Banca			-			-
Adeudos de Ejercicios Fiscales Anteriores		22,245.4	22,245.4		8,636.2	22,245.4
Total del Gasto	57,831.2	24,302.0	82,133.2	917.3	63,690.7	81,215.9

El Plan de Desarrollo del Estado de México 2011-2017, es un documento que proyecta una visión integral del Estado de México, reconoce la diversidad política, así como el perfil y la vocación económica y social de cada región y municipio, con la finalidad de establecer estrategias de acción que nos permitirán aprovechar las áreas de oportunidad y fomentar el crecimiento de las zonas rurales, urbanas y metropolitanas de la Entidad.

Gobierno de Resultados

El Gobierno Estatal está orientado a la obtención de resultados; es decir, a que las políticas públicas tengan un impacto positivo en la realidad de la Entidad, para lo cual es necesario que las mismas sean consecuencia de un proceso integral de planeación, de una ejecución eficiente de las políticas públicas y de la evaluación continua de las acciones de gobierno.

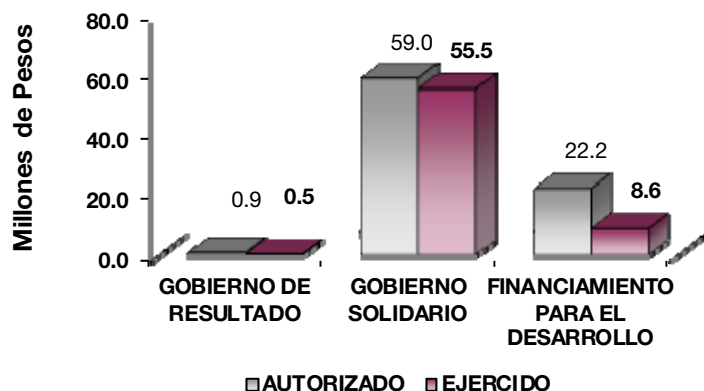
Gobierno Solidario

El Gobierno Estatal se ha planteado como visión ofrecer un elevado nivel de vida y una mayor igualdad de oportunidades, asumiendo su papel como Gobierno Solidario. Para ello, se han establecido objetivos apegados a la realidad de la Entidad, que delinearán la política social durante los próximos años y tendrán un impacto directo en el mejoramiento de las condiciones de desarrollo humano y social de los mexiquenses: Ser reconocido como el Gobierno de la Educación; Combatir la Pobreza; Mejorar la Calidad de la Vida de los Mexiquenses mediante la Transformación Positiva de su Entorno y Alcanzar una Sociedad más igualitaria a través de la atención a grupos en situación de vulnerabilidad.

Financiamiento para el Desarrollo

El Gobierno Estatal requiere de recursos financieros para fomentar el desarrollo. Debido a las metas y objetivos que se han establecido, cada peso que se presupueste debe asignarse y gastarse de manera eficiente. Los recursos deben dirigirse a proyectos que causen el mayor impacto en el bienestar de los mexiquenses.

Tecnológico de estudios Superiores de Valle de Bravo							
EGRESOS POR PILAR Y/O EJE TRANSVERSAL							
(Miles de Pesos)							
PILAR Y/O EJE TRANSVERSAL	PREVISTO	PRESUPUESTO 2017		TOTAL AUTORIZADO	EJERCIDO	VARIACIÓN	
		ASIGNACIONES Y/O AMPLIACIONES	REDUCCIONES Y/O DISMINUCIONES			IMPORTE	%
Gobierno de Resultados	887.2			887.2	468.7	418.5	47.2
Gobierno Solidario	56,944.0	21,349.3	19,292.7	59,000.6	55,503.1	3,497.5	5.9
Financiamiento para el Desarrollo		22,245.4		22,245.4	8,636.2	13,609.2	61.2
TOTAL	57,831.2	43,594.7	19,292.7	82,133.2	64,608.0	17,525.2	21.3



FINALIDAD

GOBIERNO

DESARROLLO SOCIAL

En esta finalidad se avanzará en la provisión de servicios a la población en materia de Protección Social, Educación, Salud, Vivienda y Servicios a la Comunidad, con lo que se apoyará fundamentalmente la consecución de las Metas Nacionales México Incluyente y México con Educación de Calidad.

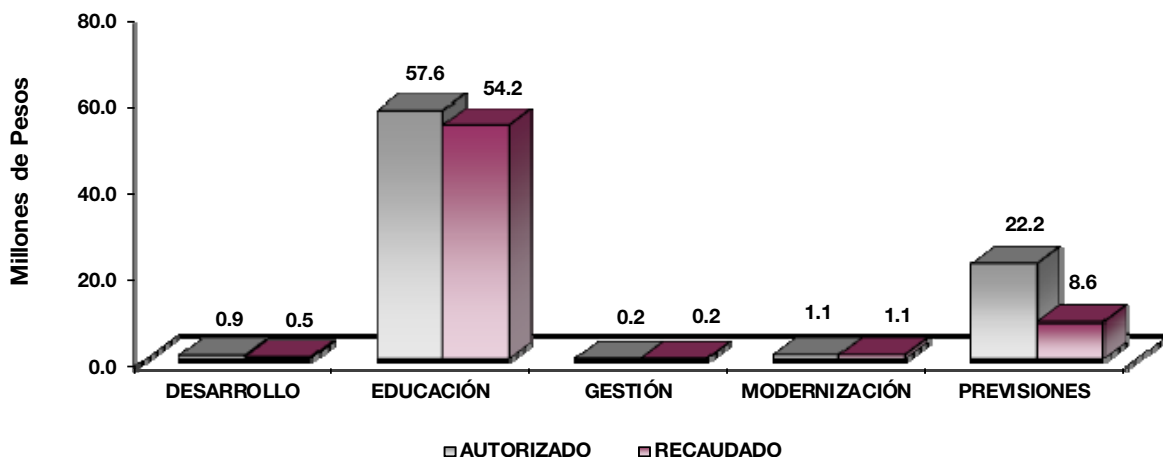
OTROS NO CLASIFICADOS EN FUNCIONES ANTERIORES

Esta finalidad consiste en los recursos de naturaleza programable y se distribuye en los poderes Legislativo y Judicial y los entes autónomos.

La prospectiva en el Sistema Educativo será consolidar como verdadera balanza de desarrollo social, la educación tecnológica superior, bajo las siguientes consideraciones:

- Ampliar la cobertura de los servicios educativos, especialmente en el nivel medio superior y superior, bajo los criterios de flexibilidad y pertinencia.
- Fortalecer la vinculación entre la educación media superior y superior en sus diversas modalidades, con las necesidades sociales y del aparato productivo de la Entidad.

Tecnológico de estudios Superiores de Valle de Bravo							
EGRESOS POR PROGRAMA							
(Miles de Pesos)							
PROGRAMA	PREVISTO	PRESUPUESTO 2017		TOTAL AUTORIZADO	EJERCIDO	VARIACIÓN	
		ASIGNACIONES Y/O AMPLIACIONES	REDUCCIONES Y/O DISMINUCIONES			IMPORTE	%
Desarrollo de la Función Pública y Ética en el Servicio Público	887.2			887.2	468.7	418.5	47.2
Educación Superior	55,565.1	8,624.0	6,567.4	57,621.7	54,201.8	3,419.9	5.9
Gestión de las Políticas Educativas	235.7			235.7	205.3	30.4	
Modernización de la Educación	1,143.2	12,725.3	12,725.3	1,143.2	1,096.0	47.2	
Previsiones para el Pago de Adeudos de Ejercicios Fiscales Anteriores		22,245.4		22,245.4	8,636.2	13,609.2	61.2
TOTAL	57,831.2	43,594.7	19,292.7	82,133.2	64,608.0	17,525.2	21.3



AVANCE OPERATIVO-PROGRAMATICO Y PRESUPUESTAL

METAS PROGRAMADAS Y ALCANZADAS

GOBIERNO

GOBIERNO DE RESULTADOS

01030401 DESARROLLO DE LA FUNCION PÚBLICA Y ÉTICA EN EL SERVICIO PÚBLICO

010304010101 FISCALIZACION, CONTROL Y EVALUACIÓN INTERNA DE LA GESTIÓN PÚBLICA

Realizar Auditorías, con el Propósito de Verificar el Cumplimiento del Marco Normativo que Regula el Funcionamiento de las Dependencias y Organismos Auxiliares del Ejecutivo Estatal y los Ayuntamientos

En esta meta para el año 2017 se planeó llevar a cabo 5 auditorías y al término del ejercicio fiscal 2017 se logró cumplir en un 100 por ciento con lo planeado.

Realizar Evaluaciones para Determinar el Grado de Eficacia y Eficiencia en los Procesos, así como en el Desempeño Institucional de las Dependencias y Organismos Auxiliares del Ejecutivo Estatal

Para el año 2017 se planeó llevar a cabo 1 evaluación para determinar el grado de eficacia y eficiencia en los procesos, misma que fue cumplida al 100 por ciento.

Realizar Inspecciones a Rubros Específicos en las Dependencias, Organismos Auxiliares del Ejecutivo Estatal y en su caso Ayuntamientos, con el Propósito de Constatar el Cumplimiento del Marco Normativo que lo Regula

En el año 2017 se planeó llevar a cabo 56 inspecciones a rubros específicos con el propósito de constatar el cumplimiento del marco normativo que lo regula y al final del ejercicio fiscal la meta fue lograda en un 100 por ciento con respecto a lo planeado.

Participación del Órgano de Interno Control en Reuniones que por Mandato Legal o Disposición Administrativa así lo Requiera

En el año 2017 se planeó participar en 36 reuniones, la meta fue superada con 2 participaciones más de las que se tenían planeadas llegando a un cumplimiento anual del 105.6 por ciento respecto a lo planeado.

Participar en Testificaciones, con el Propósito de Asegurarse que los Actos Administrativos se Realicen Conforme a la Normatividad Vigente

Para el año 2017 se planeó la participación en 9 testificaciones, meta que fue superada por la participación en 1 testificación más de las que se tenían planeadas, logrando así un cumplimiento del meta del 111.1 por ciento

Implementar la Metodología del Modelo de Control Interno (MICI), con el Propósito de Coadyuvar al Cumplimiento de los Objetivos y meta Institucionales de las Dependencias y Organismos Auxiliares del Ejecutivo Estatal

Para el año 2017 se planeó Implementar la Metodología del Modelo de Control Interno (MICI), misma que fue desarrollado durante el ejercicio fiscal, cumpliendo así con el 100 por ciento de lo programado anualmente.

GOBIERNO SOLIDARIO**02050301 EDUCACIÓN SUPERIOR****020503010101 EDUCACIÓN SUPERIOR TECNOLÓGICA****Atender a la Matrícula de Educación Superior Tecnológica**

Se programó una meta de 1 mil 551 y se alcanzó un total de 1 mil 666 estudiantes en el inicio del ciclo escolar 2016-2017 obteniendo un 107.4 por ciento de avance en cuanto a la meta, la distribución de la matrícula total fue en las carreras siguientes:

- Licenciatura en Administración.
- Ingeniería en Sistemas Computacionales.
- Ingeniería Eléctrica.
- Arquitectura.
- Ingeniería Industrial.
- Ingeniería Forestal.
- Licenciatura en Gastronomía.
- Licenciatura en Turismo.
- Ingeniería Mecatrónica.
- Ingeniería Civil.

La meta fue superada derivado de la buena aceptación de las carreras ofrecidas en el Tecnológico de Estudios Superiores de Valle de Bravo, por parte de los egresados de Educación Media Superior. La distribución de estudiantes en cada una de las carreras.

Atender a los Alumnos de Nuevo Ingreso de Educación Superior Tecnológica

Al cuarto trimestre se tuvo un cumplimiento de la meta en un 105.6 por ciento derivado que de dicha meta se planeó un ingreso al Tecnológico de 480 egresados de Educación Media Superior, y al concluir el proceso de inscripción se registraron 507, distribuidos en las diferentes carreras que oferta el Tecnológico de Estudios Superiores de Valle de Bravo, acción que fue resultado de la máxima utilización de espacios, así como derivado de la diversificación de la oferta educativa

Lograr que los Alumnos Egresen en el Periodo Establecido

Para el Ejercicio Fiscal 2017 se planeó que 212 estudiantes concluyeran sus estudios, de los cuales al término del ejercicio fiscal 2017 egresaron 216.

Logrando así un cumplimiento del 101.9 por ciento de la meta anual la distribución por programa de los estudiantes que concluyeron sus estudios en el periodo establecido.

Coadyuvar a que los Egresados Obtengan su Título Profesional de Educación Superior

Para el ejercicio 2017 se planeó que en el primer trimestre se titularan 104, en el segundo trimestre 56 y en el tercer trimestre 40, para obtener un resultado anual de 200 titulados en el año 2017 y al cierre del ejercicio fiscal 2017, un total de 182 egresados obtuvieron su título profesional, logrando así un cumplimiento del 91 por ciento de la meta anual programada.

La distribución por programa educativo de titulados del ejercicio fiscal 2017.

Capacitar al Personal Docente

Una de las estrategias implementadas por el Tecnológico de Estudios Superiores de Valle de Bravo para garantizar la buena calidad en los planes educativos es la capacitación docente esta meta consiste en promover que el personal docente, adquiera habilidades y conocimientos mediante cursos de actualización, formación y superación.

Para el Ejercicio Fiscal 2017 se planeó capacitar a 70 docentes, mismos que lograron ser capacitados en el año, la distribución de asistentes a los cursos impartidos en el año.

Evaluar al Personal Docente con la Finalidad de Encontrar Áreas de Oportunidad para Mejorar su Desempeño

Esta meta va encaminada a conocer las áreas de oportunidad para mejorar el desempeño docente, es por ello que en el año 2017 se planeó evaluar a 70 docentes de la Institución, de los cuales fueron evaluados 80, con esto se dio cumplimiento al 114.3 por ciento de la meta anual.

Capacitar al Personal Directivo y Administrativo

Se programó una meta de 82 directivos y administrativos capacitados en el año 2017 de los cuales fueron capacitados 82, cumpliendo al 100 por ciento la meta anual programada, esto se logró derivado de la asistencia de personal directivo y administrativo en los diferentes cursos impartidos que surgieron por petición de las diferentes áreas del Tecnológico.

Desarrollar Proyectos de Investigación

Se programó realizar 4 proyectos de investigación de los cuales se cumplió en un 100 por ciento, derivado de las investigaciones llevadas a cabo por profesores y estudiantes de la Institución.

Realizar Acciones Culturales y Deportivas

Fueron programadas 23 acciones para el Ejercicio Fiscal 2017, cumpliendo en un 113 por ciento con respecto a lo programado, esto derivado de las 26 acciones culturales y deportivas llevadas a cabo por el Área encargada de esta acción, además de la favorable participación de los estudiantes por llevar a cabo actividades complementarias para su formación académica.

Entre las diferentes actividades deportivas destacan: actividades de basquetbol, atletismo, futbol, voleibol, entre otros.

Realizar Proyectos Emprendedores en Educación Superior Tecnológica

En el ejercicio fiscal 2017 se planeó llevar a cabo 56 proyectos emprendedores, logrando cumplir al 100% con la meta al termino del año esto fue logrado en virtud de que se llevó a cabo el 4º evento de emprendedores con la participación de más de 60 estudiantes de distintas carreras del TESVB, donde participó un jurado integrado por personal del IMPI, COMECYT, Consejo de la Comunicación, entre otros.

Contactar Egresados en Educación Superior Tecnológica para Identificar las Características de su Ubicación en el Campo Laboral, así como la Pertinencia de su Formación Académica.

Esta meta va encaminada a conocer la situación laboral de los egresados del Tecnológico, en el año 2017 se planeó contactar a 120 egresados del Tecnológico de Estudios Superiores de Valle de Bravo, de los cuales se logró contactar a 121 cumpliendo una meta del 100.8 por ciento.

Rehabilitar y/o Proporcionar Mantenimiento Preventivo y Correctivo a los Inmuebles con el Propósito de Mejorar la Calidad de la Infraestructura Física

Durante el año 2017 se programaron 4 acciones para dar mantenimiento preventivo y correctivo a los inmuebles con el propósito de mejorar la calidad de la infraestructura física del Tecnológico, esta actividad se cumplió al 100 por ciento al término del ejercicio fiscal.

Certificar Nuevos Procesos

Para el año 2017 se programó 1 certificación, misma que fue cumplida al 100 por ciento de acuerdo a lo planeado, la certificación lograda fue en la Norma MNX-R025-SCFI-2015 NORMA MEXICANA EN IGUALDAD LABORAL Y NO DISCRIMINACIÓN, con vigencia al 23 de Diciembre de 2020.

Otorgar el Mobiliario y Equipo Diverso a Instalaciones y Espacios Educativos de Acuerdo a las Necesidades de la Institución

En el ejercicio fiscal 2017 se adquirió mobiliario y equipo para el Centro de Cómputo, lo anterior fortalecerá las actividades que los estudiantes del Tecnológico desarrollan en sus Programas Educativos.

02050601 GESTIÓN DE LAS POLÍTICAS EDUCATIVAS

020506010204 VINCULACIÓN CON EL SECTOR PRODUCTIVO

Firmar Nuevos Convenios con los Sectores público Privado y Social

En el ejercicio fiscal 2017 se programó la firma de 15 convenios de los cuales fueron cumplidos 15, logrando el 100 por ciento de la meta, esto contribuye a que los estudiantes del Tecnológico estén en condiciones de realizar su servicio social y residencia profesional en tiempo y forma, mismo que ayuda a crear mejores oportunidades para el desarrollo de los conocimientos de los estudiantes en el ámbito laboral, los convenios firmados en el año.

Integrar Alumnos al Programa de Educación Dual

En virtud de la difusión realizada en cuanto al programa de educación dual para el año 2017 la presente meta ha tenido un éxito significativo y se programó integrar a 37 estudiantes, de los cuales al cierre del ejercicio fiscal 2017 se logró la inclusión de 37 estudiantes cumpliendo al 100 por ciento con la meta anual programada.

02050602 MODERNIZACIÓN DE LA EDUCACIÓN

020506020104 TECNOLOGÍA APLICADA A LA EDUCACIÓN

Destinar Equipo de Cómputo al Proceso de Enseñanza-Aprendizaje en Educación Superior

En lo referente a la optimización del uso de equipo de cómputo se programó para el 2017 utilizar 285 equipos, cumpliendo con el 88.1 por ciento de la meta.

02050602 MODERNIZACIÓN DE LA EDUCACIÓN

020506020101 FORTALECIMIENTO DE LA CALIDAD EDUCATIVA

Impartir el Idioma Inglés a los Alumnos en Educación Superior

El impartir el idioma inglés en Educación Superior Tecnológica es un factor importante en la formación de los estudiantes debido a que tener conocimiento de una lengua extranjera crea un mejor aprovechamiento académico y profesional, es por ello que el Tecnológico oferta el idioma inglés y para el ejercicio fiscal 2017 se planeó tener a 590 estudiantes inscritos en los cursos, meta que fue superada con la participación de 598 estudiantes en los cursos, cumpliendo con un 101.4 por ciento de la meta anual programada.

02050602 MODERNIZACIÓN DE LA EDUCACIÓN

020506020105 CONVIVENCIA ESCOLAR SIN VIOLENCIA

Realizar Acciones para la Prevención de la Violencia Escolar en Educación Superior

En lo referente a esta meta se programaron para el 2017 realizar 10 acciones para la prevención de la violencia escolar, calendarizadas 2 en el primer trimestre, 3 en el segundo, 3 en el tercer y 2 en el cuarto trimestre del año, cumpliendo al 100 por ciento de lo programado anual.

Realizar Acciones de Equidad de Género en Educación Superior

En lo referente a esta meta se programaron 10 acciones de equidad de género para el 2017, calendarizadas 2 en el primer trimestre, 3 en el segundo, 3 en el tercer y 2 en el cuarto trimestre del año, al terminó del ejercicio fiscal se cumplió al 100 por ciento con lo planeado.

Con estas acciones se busca concientizar a la comunidad Tecnológica sobre la importancia de la equidad de género.

CUENTA PÚBLICA DEL GOBIERNO, ORGANISMOS AUXILIARES Y AUTÓNOMOS DEL ESTADO DE MÉXICO 2017

Tecnológico de Estudios Superiores de Valle de Bravo										PRESUPUESTO 2017				
AVANCE OPERATIVO - PROGRAMÁTICO Y PRESUPUESTAL										Pesos)		(Miles de		
ENERO - DICIEMBRE DE 2017														
FIN	FUN	SF	PP	SP	Pr	DESCRIPCIÓN	M E T A S	UNIDAD DE MEDIDA	PROGRA- MADO	ALCAN- ZADO	AVANCE %	AUTORIZADO	EJERCIDO	%
GOBIERNO														
GOBIERNO DE RESULTADOS														
DESARROLLO DE LA FUNCIÓN PÚBLICA Y ÉTICA EN EL SERVICIO PÚBLICO														
01	03	04	01	01	01	FISCALIZACIÓN, CONTROL Y EVALUACIÓN INTERNA DE LA GESTIÓN PÚBLICA						887.0	468.6	52.8
						Realizar Auditorías con el Propósito de Verificar el Cumplimiento del Marco Normativo que Regula el Funcionamiento de las Dependencias y Organismos Auxiliares del Ejecutivo Estatal y los Ayuntamientos		Auditoría	5	5	100.0			
						Realizar Evaluaciones para Determinar el Grado de Eficacia y Eficiencia en los Procesos, así como en el Desempeño Institucional de las Dependencias y Organismos Auxiliares del Ejecutivo Estatal		Evaluación	1	1	100.0			
						Realizar Inspecciones a Rubros Específicos en las Dependencias, Organismos Auxiliares del Ejecutivo Estatal y en su Caso Ayuntamientos, con el Propósito de Constatar el Cumplimiento del Marco Normativo que lo Regula		Inspección	56	56	100.0			
						Participación del Órgano de Control Interno que por Mandato Legal o Disposición Administrativa así lo Requiera		Sesión	36	38	105.6			
						Participar en Testificaciones, con el Propósito de Asegurarse que los Actos Administrativos se Realicen Conforme a la Normatividad Vigente		Testificación	9	10	111.1			
						Implementar la Metodología del Modelo de Control Interno (MICI), con el propósito de coadyuvar al cumplimiento de los objetivos y metas institucionales de las dependencias y organismos auxiliares del Ejecutivo Estatal		Proyecto	1	1	100.0			
GOBIERNO SOLIDARIO														
DESARROLLO SOCIAL														
EDUCACIÓN SUPERIOR														
02	05	03	01	01	01	EDUCACIÓN SUPERIOR TECNOLÓGICA						57,622.0	54,201.8	94.1
						Atender a la Matriculación de Educación Superior Tecnológica		Alumno	1,551	1,666	107.4			
						Atender a los Alumnos de Nuevo Ingreso de Educación Superior Tecnológica		Alumno	480	507	105.6			
						Lograr que los Alumnos Concluyan sus Estudios en el Período Establecido		Alumno	212	216	101.9			
						Coadyuvar a que los egresados obtengan su título profesional de educación superior		Alumno	200	182	91.0			
						Capacitar al Personal Docente		Persona	70	70	100.0			
						Evaluar al personal docente con la finalidad de encontrar áreas de oportunidad para mejorar su desempeño		Persona	70	80	114.3			
						Capacitar al Personal Directivo y Administrativo		Persona	82	82	100.0			
						Desarrollar Proyectos de Investigación		Proyecto	4	4	100.0			
						Realizar Actividades Culturales y Deportivas		Acción	23	26	113.0			
						Realizar Proyectos emprendedores en Educación Superior Tecnológica		Proyecto	56	56	100.0			
						Contactar egresados en educación superior tecnológica para identificar las características de su ubicación en el campo laboral, así como la pertinencia de su formación académica		Alumno	120	121	100.8			
						Rehabilitar y/o proporcionar mantenimiento preventivo y correctivo a los inmuebles con el propósito de mejorar la calidad de la infraestructura física		Inmueble	4	4	100.0			
						Certificar Procesos		Certificado	1	1	100.0			
						Otorgar el mobiliario y equipo diverso a instalaciones y espacios educativos de acuerdo a las necesidades de la institución		Equipo	1	1	100.0			
GESTIÓN DE LAS POLÍTICAS EDUCATIVAS														
02	05	06	01	02	04	VINCULACIÓN CON EL SECTOR PRODUCTIVO						235.7	205.3	87.1
						Firmar Nuevos Convenios con los Sectores Público, Privado y Social		Convenio	15	15	100.0			
						Integrar Alumnos al Programa de Educación Dual		Alumno	37	37	100.0			
MODERNIZACIÓN DE LA EDUCACIÓN														
02	05	06	02	01	01	FORTALECIMIENTO DE LA CALIDAD EDUCATIVA						931.3	920.0	98.8
						Impartir el Idioma Inglés a los Alumnos en Educación Superior		Alumno	590	598	101.4			
MODERNIZACIÓN DE LA EDUCACIÓN														
02	05	06	02	01	04	TECNOLOGÍA APLICADA A LA EDUCACIÓN						178.8	106.8	59.7
						Destinar equipo de cómputo al proceso de enseñanza-aprendizaje en educación superior		Equipo de cómputo	285	251	88.1			
MODERNIZACIÓN DE LA EDUCACIÓN														
02	05	06	02	01	05	CONVIVENCIA ESCOLAR SIN VIOLENCIA						33.0	69.3	210.0
						Realizar Acciones para la Prevención de la Violencia Escolar en Educación Superior		Acción	10	10	100.0			
						Realizar Acciones de Equidad de Género en Educación Superior		Acción	10	10	100.0			
FINANCIAMIENTO PARA EL ESARROLLO														
OTROS NO CLASIFICADOS EN FUNCIONES ANTERIORES														
PREVISIONES PARA EL PAGO DE ADEUDOS DE EJERCICIOS FISCALES ANTERIORES														
04	04	01	01	01	01	PASIVOS DERIVADOS DE EROGACIONES DEVENGADAS Y PENDIENTES DE EJERCICIOS ANTERIORES						22,245.4	8,636.2	38.8
						Registrar el Pago de Adeudos de Ejercicios Fiscales Anteriores		Documento	1	1	100.0			
T O T A L												82,133.2	64,608.0	78.7
												=====	=====	

ANEXOS ESTABLECIDOS EN DIFERENTES ORDENAMIENTOS

**Relación de Bienes Inmuebles que Componen al Patrimonio
Cuenta Pública 2017
(Miles de Pesos)**

Ente Público: Tecnológico de Estudios Superiores de Valle de Bravo

Código	Descripción de Bienes Inmuebles	Valor en Libros
	Terrenos	5,235.9
	Edificios Habitacionales	72,390.8
	Construcciones en Proceso en Bienes de Dominio Público	28,081.1
		105,707.8

**Relación de Bienes Muebles que Componen al Patrimonio
Cuenta Pública 2017
(Miles de Pesos)**

Ente Público: Tecnológico de Estudios Superiores de Valle de Bravo

Código	Descripción de Bienes Muebles	Valor en Libros
	Mobiliario y Equipo de Administración	34,222.5
	Vehiculos y Equipo de Transporte	1,213.7
	Maquinaria, Otros Equipos y Herramientas	32,489.6
		67,925.8

Tecnológico de Estudios Superiores de Valle de Bravo
Cuenta Pública 2017
Relación de Cuentas Bancarias Productivas Específicas

Fondo, Programa o Convenio	Datos de la Cuenta Bancaria	
	Institución Bancaria	Número de Cuenta
Recursos Estatales	BBVA Bancomer, S.A.	320
Recursos Federales	BBVA Bancomer, S.A.	347
Recursos Propios	Scotianbank Inverlat, S.A.	591
Programa de Mejoramiento del Profesorado	Scotianbank Inverlat, S.A.	661
Programa de Desarrollo	Scotianbank Inverlat, S.A.	23
Edificio de Vinculación	Scotianbank Inverlat, S.A.	793

**FORMATOS PARA EL CUMPLIMIENTO DE LA
LEY DE DISCIPLINA FINANCIERA DE LAS
ENTIDADES FEDERATIVAS Y LOS
MUNICIPIOS**

TESVB

Tecnológico de Estudios Superiores de Valle de Bravo					
Estado de Situación Financiera Detallado - LDF					
Al 31 de Diciembre de 2017 y 2016					
(CIFRAS EN MILES DE PESOS)					
Concepto	2017	2016	Concepto	2017	2016
ACTIVO			PASIVO		
Activo Circulante			Pasivo Circulante		
a. Efectivo y Equivalentes (a=a1+a2+a3+a4+a5+a6+a7)	24,547.4	31,102.3	a. Cuentas por Pagar a Corto Plazo (a=a1+a2+a3+a4+a5+a6+a7+a8+a9)	14,726.2	22,245.4
a1) Efectivo	24,547.4	31,102.3	a1) Servicios Personales por Pagar a Corto Plazo		
a2) Bancos/Tesorería			a2) Proveedores por Pagar a Corto Plazo		3,992.6
a3) Bancos/Dependencias y Otros			a3) Contratistas por Obras Públicas por Pagar a Corto Plazo		
a4) Inversiones Temporales (Hasta 3 meses)			a4) Participaciones y Aportaciones por Pagar a Corto Plazo		
a5) Fondos con Afectación Específica			a5) Transferencias Otorgadas por Pagar a Corto Plazo		
a6) Depósitos de Fondos de Terceros en Garantía y/o Administración			a6) Intereses, Comisiones y Otros Gastos de la Deuda Pública por Pagar a Corto Plazo		
a7) Otros Efectivos y Equivalentes			a7) Retenciones y Contribuciones por Pagar a Corto Plazo		63.6
b. Derechos a Recibir Efectivo o Equivalentes (b=b1+b2+b3+b4+b5+b6+b7)	150.11	5.9	a8) Devoluciones de la Ley de Ingresos por Pagar a Corto Plazo		
b1) Inversiones Financieras de Corto Plazo			a9) Otras Cuentas por Pagar a Corto Plazo	14,726.2	18,089.2
b2) Cuentas por Cobrar a Corto Plazo	150.11	5.9	b. Documentos por Pagar a Corto Plazo (b=b1+b2+b3)	0.0	0.0
b3) Deudores Diversos por Cobrar a Corto Plazo			b1) Documentos Comerciales por Pagar a Corto Plazo		
b4) Ingresos por Recuperar a Corto Plazo			b2) Documentos con Contratistas por Obras Públicas por Pagar a Corto Plazo		
b5) Deudores por Anticipos de la Tesorería a Corto Plazo			b3) Otros Documentos por Pagar a Corto Plazo		
b6) Préstamos Otorgados a Corto Plazo			c. Porción a Corto Plazo de la Deuda Pública (c=c1+c2)	0.0	0.0
b7) Otros Derechos a Recibir Efectivo o Equivalentes a Corto Plazo			c1) Porción a Corto Plazo de la Deuda Pública		
c. Derechos a Recibir Bienes o Servicios (c=c1+c2+c3+c4+c5)	0.0	0.0	c2) Porción a Corto Plazo de Arrendamiento Financiero		
c1) Anticipo a Proveedores por Adquisición de Bienes y Prestación de Servicios a Corto Plazo			d. Títulos y Valores a Corto Plazo		
c2) Anticipo a Proveedores por Adquisición de Bienes Inmuebles y Muebles a Corto Plazo			e. Pasivos Diferidos a Corto Plazo (e=e1+e2+e3)	0.0	0.0
c3) Anticipo a Proveedores por Adquisición de Bienes Intangibles a Corto Plazo			e1) Ingresos Cobrados por Adelantado a Corto Plazo		
c4) Anticipo a Contratistas por Obras Públicas a Corto Plazo			e2) Intereses Cobrados por Adelantado a Corto Plazo		
c5) Otros Derechos a Recibir Bienes o Servicios a Corto Plazo			e3) Otros Pasivos Diferidos a Corto Plazo		
d. Inventarios (d=d1+d2+d3+d4+d5)	76.6	76.6	f. Fondos y Bienes de Terceros en Garantía y/o Administración a Corto Plazo (f=f1+f2+f3+f4+f5+f6)		0.0
d1) Inventario de Mercancías para Venta			f1) Fondos en Garantía a Corto Plazo		
d2) Inventario de Mercancías Terminadas			f2) Fondos en Administración a Corto Plazo		
d3) Inventario de Mercancías en Proceso de Elaboración			f3) Fondos Contingentes a Corto Plazo		
d4) Inventario de Materias Primas, Materiales y Suministros para Producción			f4) Fondos de Fideicomisos, Mandatos y Contratos Análogos a Corto Plazo		
d5) Bienes en Tránsito	76.6	76.6	f5) Otros Fondos de Terceros en Garantía y/o Administración a Corto Plazo		
e. Almacenes			f6) Valores en Garantía a Corto Plazo		
f. Estimación por Pérdida o Deterioro de Activos Circulantes (f=f1+f2)	0.0	0.0	g. Provisiones a Corto Plazo (g=g1+g2+g3)	0.0	0.0
f1) Estimaciones para Cuentas Incoobrables por Derechos a Recibir Efectivo o Equivalentes			g1) Provisión para Demandas y Juicios a Corto Plazo		
f2) Estimación por Deterioro de Inventarios			g2) Provisión para Contingencias a Corto Plazo		
g. Otros Activos Circulantes (g=g1+g2+g3+g4)	0.0	0.0	g3) Otras Provisiones a Corto Plazo		
g1) Valores en Garantía			h. Otros Pasivos a Corto Plazo (h=h1+h2+h3)	0.0	0.0
g2) Bienes en Garantía (excluye depósitos de fondos)			h1) Ingresos por Clasificar		
g3) Bienes Derivados de Embargos, Decomisos, Aseguramientos y Dación en Pago			h2) Recaudación por Participar		
g4) Adquisición con Fondos de Terceros			h3) Otros Pasivos Circulantes		
IA. Total de Activos Circulantes (IA = a + b + c + d + e + f + g)	26,125.1	31,848.8	IIA. Total de Pasivos Circulantes (IIA = a + b + c + d + e + f + g + h)	14,726.2	22,245.4
Activo No Circulante			Pasivo No Circulante		
a. Inversiones Financieras a Largo Plazo			a. Cuentas por Pagar a Largo Plazo		
b. Derechos a Recibir Efectivo o Equivalentes a Largo Plazo			b. Documentos por Pagar a Largo Plazo		
c. Bienes Inmuebles, Infraestructura y Construcciones en Proceso	105,707.8	105,767.4	c. Deuda Pública a Largo Plazo		
d. Bienes Muebles	67,925.8	61,991.8	d. Pasivos Diferidos a Largo Plazo		
e. Activos Intangibles			e. Fondos y Bienes de Terceros en Garantía y/o Administración a Largo Plazo		
f. Depreciación, Deterioro y Amortización Acumulada de Bienes	-39,605.5	-316,13.1	f. Provisiones a Largo Plazo		
g. Activos Diferidos			IIB. Total de Pasivos No Circulantes (IIB = a + b + c + d + e + f)	0.0	0.0
h. Estimación por Pérdida o Deterioro de Activos no Circulantes			II. Total del Pasivo (II = IIA + IIB)	14,726.2	22,245.4
i. Otros Activos no Circulantes			HACIENDA PÚBLICA/PATRIMONIO		
IB. Total de Activos No Circulantes (IB = a + b + c + d + e + f + g + h + i)	134,028.1	136,146.1	IIIA. Hacienda Pública/Patrimonio Contribuido (IIIA = a + b + c)	12,233.7	12,233.7
I. Total del Activo (I = IA + IB)	160,153.2	167,330.9	a. Aportaciones	12,233.7	12,233.7
			b. Donaciones de Capital		
			c. Actualización de la Hacienda Pública/Patrimonio		
			IIIB. Hacienda Pública/Patrimonio Generado (IIIB = a + b + c + d + e)	13,853.3	13,851.8
			a. Resultados del Ejercicio (Ahorro/ Desahorro)	8,196.3	1,794.0
			b. Resultados de Ejercicios Anteriores	12,586.5	12,647.2
			c. Revalúos	2,410.5	2,410.6
			d. Reservas		
			e. Rectificaciones de Resultados de Ejercicios Anteriores		
			IIIC. Exceso o Insuficiencia en la Actualización de la Hacienda Pública/Patrimonio (IIIC = a+b)	0.0	0.0
			a. Resultado por Posición Monetaria		
			b. Resultado por Tenencia de Activos no Monetarios		
			III. Total Hacienda Pública/Patrimonio (III = IIIA + IIIB + IIIC)	14,542.7	14,508.5
			IV. Total del Pasivo y Hacienda Pública/Patrimonio (IV = II + III)	160,153.2	167,330.9

CUENTA PÚBLICA DEL GOBIERNO, ORGANISMOS AUXILIARES Y AUTÓNOMOS DEL ESTADO DE MÉXICO 2017

Tecnológico de Estudios Superiores de Valle de Bravo							
Informe Analítico de la Deuda Pública y Otros Pasivos - LDF							
Al 31 de Diciembre de 2016 y 2017							
Denominación de la Deuda Pública y Otros Pasivos (c)	Saldo al 31 de diciembre de 2016 (d)	Disposiciones del Periodo (e)	Amortizaciones del Periodo (f)	Revaluaciones, Reclasificaciones y Otros Ajustes (g)	Saldo Final del Periodo (h) h=d+e-f+g	Pago de Intereses del Periodo (i)	Pago de Comisiones y demás costos asociados durante el Periodo (j)
1. Deuda Pública (1=A+B)	0.0	0.0	0.0	0.0	0.0	0.0	
A. Corto Plazo (A=a1+a2+a3)	0.0	0.0	0.0	0.0	0.0	0.0	
a1) Instituciones de Crédito						0.0	
a2) Títulos y Valores						0.0	
a3) Arrendamientos Financieros						0.0	
B. Largo Plazo (B=b1+b2+b3)	0.0	0.0	0.0	0.0	0.0	0.0	
b1) Instituciones de Crédito						0.0	
b2) Títulos y Valores						0.0	
b3) Arrendamientos Financieros						0.0	
2. Otros Pasivos	22,245.4				14,726.2		
3. Total de la Deuda Pública y Otros Pasivos (3=1+2)	22,245.4	0.0	0.0	0.0	14,726.2		
4. Deuda Contingente 1 (Informativo)	0.0	0.0	0.0	0.0	0.0	0.0	
A. Deuda Contingente 1						0.0	
B. Deuda Contingente 2						0.0	
C. Deuda Contingente XX						0.0	
5. Valor de Instrumentos Bono Cupón Cero 2 (Informativo)	0.0	0.0	0.0	0.0	0.0	0.0	
A. Instrumento Bono Cupón Cero 1						0.0	
B. Instrumento Bono Cupón Cero 2						0.0	
C. Instrumento Bono Cupón Cero XX						0.0	

1 Se refiere a cualquier Financiamiento sin fuente o garantía de pago definida, que sea asumida de manera solidaria o subsidiaria por las Entidades Federativas con sus Municipios, organismos descentralizados y empresas de participación estatal mayoritaria y fideicomisos, locales o municipales, y por los Municipios con sus respectivos organismos descentralizados y empresas de participación municipal mayoritaria.

2 Se refiere al valor del Bono Cupón Cero que respalda el pago de los créditos asociados al mismo (Activo).

Obligaciones a Corto Plazo (k)	Monto Contratado (l)	Plazo Pactado (m)	Tasa de Interés (n)	Comisiones y Costos Relacionados (o)	Tasa Efectiva (p)
6. Obligaciones a Corto Plazo (Informativo)					
A. Crédito 1	No Aplica				
B. Crédito 2					
C. Crédito XX					

TESVB

Tecnológico de Estudios Superiores de Valle de Bravo											
Informe Analítico de Obligaciones Diferentes de Financiamientos - LDF											
Del 1 de Enero al 31 de Diciembre de 2017											
(MILES DE PESOS)											
Denominación de las Obligaciones Diferentes de Financiamiento (c)	Fecha del Contrato (d)	Fecha de inicio de operación del proyecto (e)	Fecha de vencimiento (f)	Monto de la inversión pactado (g)	Plazo pactado (h)	Monto promedio mensual del pago de la contraprestación (i)	Monto promedio mensual del pago de la contraprestación correspondiente al pago de inversión (j)	Monto pagado de la inversión al XX de XXXX de 20XX (k)	Monto pagado de la inversión actualizado al XX de XXXX de 20XX (l)	Saldo pendiente por pagar de la inversión al XX de XXXX de 20XX (m = g - l)	
A. Asociaciones Público Privadas (APP's) (A=a+b+c+d)				0.0		0.0	0.0			0.0	
a)APP 1				No Aplica							0.0
b)APP 2										0.0	
c)APP 3										0.0	
d)APP XX										0.0	
B. Otros Instrumentos (B=a+b+c+d)				0.0		0.0	0.0			0.0	
a) Otro Instrumento 1										0.0	
b) Otro Instrumento 2										0.0	
c) Otro Instrumento 3										0.0	
d) Otro Instrumento XX										0.0	
C. Total de Obligaciones Diferentes de Financiamiento (C=A+B)				0.0		0.0	0.0			0.0	

CUENTA PÚBLICA DEL GOBIERNO, ORGANISMOS AUXILIARES Y AUTÓNOMOS DEL ESTADO DE MÉXICO 2017

Tecnológico de Estudios Superiores de Valle de Bravo
Balance Presupuestario - LDF
Del 1 de Enero al 31 de Diciembre de 2017
(Miles de Pesos)

Concepto	Estimado / Aprobado	Devengado	Recaudado / Pagado
A. Ingresos Totales (A = A1+A2+A3)	57,831.2	82,590.3	81,094.2
A1. Ingresos de Libre Disposición	57,831.2	82,590.3	81,094.2
A2. Transferencias Federales Etiquetadas			
A3. Financiamiento Neto			
B. Egresos Presupuestarios¹ (B = B1+B2)	57,831.2	64,608.0	64,608.0
B1. Gasto No Etiquetado (sin incluir Amortización de la Deuda Pública)	57,831.2	64,608.0	64,608.0
B2. Gasto Etiquetado (sin incluir Amortización de la Deuda Pública)			
C. Remanentes del Ejercicio Anterior (C = C1 + C2)		0.0	0.0
C1. Remanentes de Ingresos de Libre Disposición aplicados en el periodo			
C2. Remanentes de Transferencias Federales Etiquetadas aplicados en el periodo			
I. Balance Presupuestario (I = A - B + C)	0.0	17,982.3	16,486.2
II. Balance Presupuestario sin Financiamiento Neto (II = I - A3)	0.0	17,982.3	16,486.2
III. Balance Presupuestario sin Financiamiento Neto y sin Remanentes del Ejercicio Anterior (III = II - C)	0.0	17,982.3	16,486.2

Concepto	Aprobado	Devengado	Pagado
E. Intereses, Comisiones y Gastos de la Deuda (E = E1+E2)	0.0	0.0	0.0
E1. Intereses, Comisiones y Gastos de la Deuda con Gasto No Etiquetado			
E2. Intereses, Comisiones y Gastos de la Deuda con Gasto Etiquetado			
IV. Balance Primario (IV = III + E)	0.0	17,982.3	16,486.2

Concepto	Estimado/ Aprobado	Devengado	Recaudado / Pagado
F. Financiamiento (F = F1 + F2)	0.0	0.0	0.0
F1. Financiamiento con Fuente de Pago de Ingresos de Libre Disposición			
F2. Financiamiento con Fuente de Pago de Transferencias Federales Etiquetadas			
G. Amortización de la Deuda (G = G1 + G2)	0.0	0.0	0.0
G1. Amortización de la Deuda Pública con Gasto No Etiquetado			
G2. Amortización de la Deuda Pública con Gasto Etiquetado			
A3. Financiamiento Neto (A3 = F - G)	0.0	0.0	0.0

Concepto	Estimado/ Aprobado	Devengado	Recaudado / Pagado
A1. Ingresos de Libre Disposición	57,831.2	82,590.3	95,876.4
A3.1 Financiamiento Neto con Fuente de Pago de Ingresos de Libre Disposición (A3.1 = F1 - G1)	0.0	0.0	0.0
F1. Financiamiento con Fuente de Pago de Ingresos de Libre Disposición			
G1. Amortización de la Deuda Pública con Gasto No Etiquetado			
B1. Gasto No Etiquetado (sin incluir Amortización de la Deuda Pública)	57,831.2	64,608.0	64,608.0
C1. Remanentes de Ingresos de Libre Disposición aplicados en el periodo			
V. Balance Presupuestario de Recursos Disponibles (V = A1 + A3.1 - B1 + C1)	0.0	17,982.3	31,268.4
VI. Balance Presupuestario de Recursos Disponibles sin Financiamiento Neto (VI = V - A3.1)	0.0	17,982.3	31,268.4

Concepto	Estimado/ Aprobado	Devengado	Recaudado / Pagado
A2. Transferencias Federales Etiquetadas			
A3.2 Financiamiento Neto con Fuente de Pago de Transferencias Federales Etiquetadas (A3.2 = F2 - G2)	0.0	0.0	0.0
F2. Financiamiento con Fuente de Pago de Transferencias Federales Etiquetadas			
G2. Amortización de la Deuda Pública con Gasto Etiquetado			
B2. Gasto Etiquetado (sin incluir Amortización de la Deuda Pública)			
C2. Remanentes de Transferencias Federales Etiquetadas aplicados en el periodo			
VII. Balance Presupuestario de Recursos Etiquetados (VII = A2 + A3.2 - B2 + C2)	0.0	0.0	0.0
VIII. Balance Presupuestario de Recursos Etiquetados sin Financiamiento Neto (VIII = VII - A3.2)	0.0	0.0	0.0

TESVB

Tecnológico de Estudios Superiores de Valle de Bravo (a)						
Estado Analítico de Ingresos Detallado - LDF						
Del 1 de Enero al 31 de Diciembre de 2017						
(MILES DE PESOS)						
Concepto	Ingreso					Diferencia
	Estimado	Ampliaciones/ (Reducciones)	Modificado	Devengado	Recaudado	
Ingresos de Libre Disposición						
A. Impuestos			0.0			0.0
B. Cuotas y Aportaciones de Seguridad Social			0.0			0.0
C. Contribuciones de Mejoras			0.0			0.0
D. Derechos			0.0			0.0
E. Productos	0.0	0.0	0.0	854.7	854.7	-854.7
F. Aprovechamientos			0.0			0.0
G. Ingresos por Ventas de Bienes y Servicios	8,557.1	-8,557.1	0.0	112.8	112.8	-112.8
H. Participaciones (H=h1+h2+h3+h4+h5+h6+h7+h8+h9+h10+h11)	0.0	0.0	0.0	0.0	0.0	0.0
h1) Fondo General de Participaciones			0.0			0.0
h2) Fondo de Fomento Municipal			0.0			0.0
h3) Fondo de Fiscalización y Recaudación			0.0			0.0
h4) Fondo de Compensación			0.0			0.0
h5) Fondo de Extracción de Hidrocarburos			0.0			0.0
h6) Impuesto Especial Sobre Producción y Servicios			0.0			0.0
h7) 0.136% de la Recaudación Federal Participable			0.0			0.0
h8) 3.17% Sobre Extracción de Petróleo			0.0			0.0
h9) Gasolinas y Diésel			0.0			0.0
h10) Fondo del Impuesto Sobre la Renta			0.0			0.0
h11) Fondo de Estabilización de los Ingresos de las Entidades Federativas			0.0			0.0
I. Incentivos Derivados de la Colaboración Fiscal (I=i1+i2+i3+i4+i5)	0.0	0.0	0.0	0.0	0.0	0.0
i1) Tenencia o Uso de Vehículos			0.0			0.0
i2) Fondo de Compensación ISAN			0.0			0.0
i3) Impuesto Sobre Automóviles Nuevos			0.0			0.0
i4) Fondo de Compensación de Repecos-Intermedios			0.0			0.0
i5) Otros Incentivos Económicos			0.0			0.0
J. Transferencias			0.0			0.0
K. Convenios	49,274.1	10,613.7	59,887.8	66,784.4	65,288.3	-6,896.6
k1) Otros Convenios y Subsidios	49,274.1	10,613.7	59,887.8	66,784.4	65,288.3	-6,896.6
L. Otros Ingresos de Libre Disposición (L=l1+l2)	0.0	22,245.4	22,245.4	14,838.4	14,838.4	7,407.0
l1) Participaciones en Ingresos Locales			0.0			0.0
l2) Otros Ingresos de Libre Disposición		22,245.4	22,245.4	14,838.4	14,838.4	7,407.0
I. Total de Ingresos de Libre Disposición (I=A+B+C+D+E+F+G+H+I+J+K+L)	57,831.2	24,302.0	82,133.2	82,590.3	81,094.2	-457.1
Ingresos Excedentes de Ingresos de Libre Disposición						0.0
Transferencias Federales Etiquetadas						
A. Aportaciones (A=a1+a2+a3+a4+a5+a6+a7+a8)	0.0	0.0	0.0	0.0	0.0	0.0
a1) Fondo de Aportaciones para la Nómina Educativa y Gasto Operativo			0.0			0.0
a2) Fondo de Aportaciones para los Servicios de Salud			0.0			0.0
a3) Fondo de Aportaciones para la Infraestructura Social			0.0			0.0
a4) Fondo de Aportaciones para el Fortalecimiento de los Municipios y de las Demarcaciones Territoriales del Distrito Federal			0.0			0.0
a5) Fondo de Aportaciones Múltiples			0.0			0.0
a6) Fondo de Aportaciones para la Educación Tecnológica y de Adultos			0.0			0.0
a7) Fondo de Aportaciones para la Seguridad Pública de los Estados y del Distrito Federal			0.0			0.0
a8) Fondo de Aportaciones para el Fortalecimiento de las Entidades Federativas			0.0			0.0
B. Convenios (B=b1+b2+b3+b4)	0.0	0.0	0.0	0.0	0.0	0.0
b1) Convenios de Protección Social en Salud			0.0			0.0
b2) Convenios de Descentralización			0.0			0.0
b3) Convenios de Reasignación			0.0			0.0
b4) Otros Convenios y Subsidios			0.0			0.0
C. Fondos Distintos de Aportaciones (C=c1+c2)	0.0	0.0	0.0	0.0	0.0	0.0
c1) Fondo para Entidades Federativas y Municipios Productores de Hidrocarburos			0.0			0.0
c2) Fondo Minero			0.0			0.0
D. Transferencias, Subsidios y Subvenciones, y Pensiones y Jubilaciones			0.0			0.0
E. Otras Transferencias Federales Etiquetadas			0.0			0.0
II. Total de Transferencias Federales Etiquetadas (II = A + B + C + D + E)	0.0	0.0	0.0	0.0	0.0	0.0
III. Ingresos Derivados de Financiamientos (III = A)	0.0	0.0	0.0	0.0	0.0	0.0
A. Ingresos Derivados de Financiamientos			0.0			0.0
IV. Total de Ingresos (IV = I + II + III)	57,831.2	24,302.0	82,133.2	82,590.3	81,094.2	-457.1
Datos Informativos						
1. Ingresos Derivados de Financiamientos con Fuente de Pago de Ingresos de Libre Disposición			0.0			0.0
2. Ingresos Derivados de Financiamientos con Fuente de Pago de Transferencias Federales Etiquetadas			0.0			0.0
3. Ingresos Derivados de Financiamientos (3 = 1 + 2)	0.0	0.0	0.0	0.0	0.0	0.0

CUENTA PÚBLICA DEL GOBIERNO, ORGANISMOS AUXILIARES Y AUTÓNOMOS DEL ESTADO DE MÉXICO 2017

Tecnológico de Estudios Superiores de Valle de Bravo						
Estado Analítico del Ejercicio del Presupuesto de Egresos Detallado - LDF						
Clasificación por Objeto del Gasto (Capítulo y Concepto)						
Del 1 de enero al 31 de Diciembre de 2017						
(MILES DE PESOS)						
Concepto	Egresos					Subejercicio
	Aprobado	Ampliaciones/ (Reducciones)	Modificado	Devengado	Pagado	
I. Gasto No Etiquetado (I=A+B+C+D+E+F+G+H+I)	57,831.2	24,302.0	82,133.2	64,608.0	63,690.7	17,525.2
A. Servicios Personales (A=a1+a2+a3+a4+a5+a6+a7)	41,238.1	-3,240.3	37,997.8	35,002.0	34,428.6	2,995.8
a1) Remuneraciones al Personal de Carácter Permanente	24,296.1	-3,487.2	20,808.9	20,059.1	20,059.1	749.8
a2) Remuneraciones al Personal de Carácter Transitorio	0.0	0.0	0.0	0.0	0.0	0.0
a3) Remuneraciones Adicionales y Especiales	8,018.4	875.0	8,893.4	7,820.9	7,247.5	1,072.5
a4) Seguridad Social	5,858.1	-607.0	5,251.1	4,761.9	4,761.9	489.2
a5) Otras Prestaciones Sociales y Económicas	3,065.5	-517.0	3,013.8	2,329.5	2,329.5	684.3
a6) Previsiones	0.0	0.0	0.0	0.0	0.0	0.0
a7) Pago de Estímulos a Servidores Públicos	0.0	30.6	30.6	30.6	30.6	0.0
B. Materiales y Suministros (B=b1+b2+b3+b4+b5+b6+b7+b8+b9)	8,613.8	-2,540.9	6,072.9	5,478.1	5,478.1	594.8
b1) Materiales de Administración, Emisión de Documentos y Artículos Oficiales	5,915.3	-2,148.3	3,767.0	3,599.2	3,599.2	167.8
b2) Alimentos y Utensilios	231.2	11.3	232.3	170.9	170.9	61.4
b3) Materias Primas y Materiales de Producción y Comercialización	0.0	0.4	0.4	0.4	0.4	0.0
b4) Materiales y Artículos de Construcción y de Reparación	333.3	257.6	590.9	559.9	559.9	31.0
b5) Productos Químicos, Farmacéuticos y de Laboratorio	126.7	17.0	143.7	26.2	26.2	117.5
b6) Combustibles, Lubricantes y Aditivos	493.3	0.0	493.3	431.7	431.7	61.6
b7) Vestuario, Blancos, Prendas de Protección y Artículos Deportivos	281.2	-49.0	232.2	151.2	151.2	81.0
b8) Materiales y Suministros Para Seguridad	0.0	0.0	0.0	0.0	0.0	0.0
b9) Herramientas, Refacciones y Accesorios Menores	1,232.8	-619.7	613.1	538.6	538.6	74.5
C. Servicios Generales (C=c1+c2+c3+c4+c5+c6+c7+c8+c9)	7,771.8	1,490.6	9,262.4	8,997.7	8,653.8	264.7
c1) Servicios Básicos	943.8	-58.0	885.8	794.9	740.5	90.9
c2) Servicios de Arrendamiento	54.7	3.0	57.7	57.6	57.6	0.1
c3) Servicios Profesionales, Científicos, Técnicos y Otros Servicios	2,294.1	409.2	2,703.3	2,633.5	2,525.3	69.8
c4) Servicios Financieros, Bancario y Comerciales	318.6	152.6	471.2	467.3	467.3	3.9
c5) Servicios de Instalación, Reparación, Mantenimiento y Conservación	1,242.6	37.4	1,280.0	1,250.4	1,193.5	29.6
c6) Servicios de Comunicación Social y Publicidad	320.7	-126.0	194.7	173.6	173.6	21.1
c7) Servicios de Traslado y Viáticos	393.5	-19.3	374.2	367.0	367.0	7.2
c8) Servicios Oficiales	58.2	19.5	77.7	74.0	74.0	3.7
c9) Otros Servicios Generales	2,145.6	1,072.2	3,217.8	3,179.4	3,055.0	38.4
D. Transferencias, Asignaciones, Subsidios y Otras Ayudas (D=d1+d2+d3+d4+d5+d6+d7+d8+d9)	207.5	0.0	207.5	161.5	161.5	46.0
d1) Transferencias Internas y Asignaciones al Sector Público	0.0	0.0	0.0	0.0	0.0	0.0
d2) Transferencias al Resto del Sector Público	0.0	0.0	0.0	0.0	0.0	0.0
d3) Subsidios y Subvenciones	0.0	72.2	72.2	71.8	71.8	0.4
d4) Ayudas Sociales	207.5	-72.2	135.3	89.7	89.7	45.6
d5) Pensiones y Jubilaciones	0.0	0.0	0.0	0.0	0.0	0.0
d6) Transferencias a Fideicomisos, Mandatos y Otros Análogos	0.0	0.0	0.0	0.0	0.0	0.0
d7) Transferencias a la Seguridad Social	0.0	0.0	0.0	0.0	0.0	0.0
d8) Donativos	0.0	0.0	0.0	0.0	0.0	0.0
d9) Transferencias al Exterior	0.0	0.0	0.0	0.0	0.0	0.0
E. Bienes Muebles, Inmuebles e Intangibles (E=e1+e2+e3+e4+e5+e6+e7+e8+e9)	0.0	6,347.2	6,347.2	6,332.5	6,332.5	14.7
e1) Mobiliario y Equipo de Administración	0.0	4,158.5	4,158.5	4,143.9	4,143.9	14.6
e2) Mobiliario y Equipo Educativo y Recreativo	0.0	116.0	116.0	116.0	116.0	0.0
e3) Equipo e Instrumental Médico y de Laboratorio	0.0	0.0	0.0	0.0	0.0	0.0
e4) Vehículos y Equipo de Transporte	0.0	0.0	0.0	0.0	0.0	0.0
e5) Equipo de Defensa y Seguridad	0.0	0.0	0.0	0.0	0.0	0.0
e6) Maquinaria, Otros Equipos y Herramientas	0.0	1,574.1	1,574.1	1,574.0	1,574.0	0.1
e7) Activos Biológicos	0.0	0.0	0.0	0.0	0.0	0.0
e8) Bienes Inmuebles	0.0	0.0	0.0	0.0	0.0	0.0
e9) Activos Intangibles	0.0	603.0	603.0	603.0	603.0	0.0
F. Inversión Pública (F=f1+f2+f3)	0.0	0.0	0.0	0.0	0.0	0.0
f1) Obra Pública en Bienes de Dominio Público	0.0	0.0	0.0	0.0	0.0	0.0
f2) Obra Pública en Bienes Propios	0.0	0.0	0.0	0.0	0.0	0.0
f3) Proyectos Productivos y Acciones de Fomento	0.0	0.0	0.0	0.0	0.0	0.0
G. Inversiones Financieras y Otras Provisiones (G=g1+g2+g3+g4+g5+g6+g7)	0.0	0.0	0.0	0.0	0.0	0.0
g1) Inversiones Para el Fomento de Actividades Productivas	0.0	0.0	0.0	0.0	0.0	0.0
g2) Acciones y Participaciones de Capital	0.0	0.0	0.0	0.0	0.0	0.0
g3) Compra de Títulos y Valores	0.0	0.0	0.0	0.0	0.0	0.0
g4) Concesión de Préstamos	0.0	0.0	0.0	0.0	0.0	0.0
g5) Inversiones en Fideicomisos, Mandatos y Otros Análogos	0.0	0.0	0.0	0.0	0.0	0.0
Fideicomiso de Desastres Naturales (Informativo)	0.0	0.0	0.0	0.0	0.0	0.0
g6) Otras Inversiones Financieras	0.0	0.0	0.0	0.0	0.0	0.0
g7) Provisiones para Contingencias y Otras Erogaciones Especiales	0.0	0.0	0.0	0.0	0.0	0.0
H. Participaciones y Aportaciones (H=h1+h2+h3)	0.0	0.0	0.0	0.0	0.0	0.0
h1) Participaciones	0.0	0.0	0.0	0.0	0.0	0.0
h2) Aportaciones	0.0	0.0	0.0	0.0	0.0	0.0
h3) Convenios	0.0	0.0	0.0	0.0	0.0	0.0
I. Deuda Pública (I=i1+i2+i3+i4+i5+i6+i7)	0.0	22,245.4	22,245.4	8,636.2	8,636.2	13,609.2
i1) Amortización de la Deuda Pública	0.0	0.0	0.0	0.0	0.0	0.0
i2) Intereses de la Deuda Pública	0.0	0.0	0.0	0.0	0.0	0.0
i3) Comisiones de la Deuda Pública	0.0	0.0	0.0	0.0	0.0	0.0
i4) Gastos de la Deuda Pública	0.0	0.0	0.0	0.0	0.0	0.0
i5) Costo por Coberturas	0.0	0.0	0.0	0.0	0.0	0.0
i6) Apoyos Financieros	0.0	0.0	0.0	0.0	0.0	0.0
i7) Adeudos de Ejercicios Fiscales Anteriores (ADEFAS)	0.0	22,245.4	22,245.4	8,636.2	8,636.2	13,609.2

TESVB

II. Gasto Etiquetado (II=A+B+C+D+E+F+G+H+I)	0.0	0.0	0.0	0.0	0.0	0.0
A. Servicios Personales (A=a1+a2+a3+a4+a5+a6+a7)	0.0	0.0	0.0	0.0	0.0	0.0
a1) Remuneraciones al Personal de Carácter Permanente			0.0			0.0
a2) Remuneraciones al Personal de Carácter Transitorio			0.0			0.0
a3) Remuneraciones Adicionales y Especiales			0.0			0.0
a4) Seguridad Social			0.0			0.0
a5) Otras Prestaciones Sociales y Económicas			0.0			0.0
a6) Previsiones			0.0			0.0
a7) Pago de Estímulos a Servidores Públicos			0.0			0.0
B. Materiales y Suministros (B=b1+b2+b3+b4+b5+b6+b7+b8+b9)	0.0	0.0	0.0	0.0	0.0	0.0
b1) Materiales de Administración, Emisión de Documentos y Artículos Oficiales			0.0			0.0
b2) Alimentos y Utensilios			0.0			0.0
b3) Materias Primas y Materiales de Producción y Comercialización			0.0			0.0
b4) Materiales y Artículos de Construcción y de Reparación			0.0			0.0
b5) Productos Químicos, Farmacéuticos y de Laboratorio			0.0			0.0
b6) Combustibles, Lubricantes y Aditivos			0.0			0.0
b7) Vestuario, Blancos, Prendas de Protección y Artículos Deportivos			0.0			0.0
b8) Materiales y Suministros Para Seguridad			0.0			0.0
b9) Herramientas, Refacciones y Accesorios Menores			0.0			0.0
C. Servicios Generales (C=c1+c2+c3+c4+c5+c6+c7+c8+c9)	0.0	0.0	0.0	0.0	0.0	0.0
c1) Servicios Básicos			0.0			0.0
c2) Servicios de Arrendamiento			0.0			0.0
c3) Servicios Profesionales, Científicos, Técnicos y Otros Servicios			0.0			0.0
c4) Servicios Financieros, Bancarios y Comerciales			0.0			0.0
c5) Servicios de Instalación, Reparación, Mantenimiento y Conservación			0.0			0.0
c6) Servicios de Comunicación Social y Publicidad			0.0			0.0
c7) Servicios de Traslado y Viáticos			0.0			0.0
c8) Servicios Oficiales			0.0			0.0
c9) Otros Servicios Generales			0.0			0.0
D. Transferencias, Asignaciones, Subsidios y Otras Ayudas (D=d1+d2+d3+d4+d5+d6+d7+d8+d9)	0.0	0.0	0.0	0.0	0.0	0.0
d1) Transferencias Internas y Asignaciones al Sector Público			0.0			0.0
d2) Transferencias al Resto del Sector Público			0.0			0.0
d3) Subsidios y Subvenciones			0.0			0.0
d4) Ayudas Sociales			0.0			0.0
d5) Pensiones y Jubilaciones			0.0			0.0
d6) Transferencias a Fideicomisos, Mandatos y Otros Análogos			0.0			0.0
d7) Transferencias a la Seguridad Social			0.0			0.0
d8) Donativos			0.0			0.0
d9) Transferencias al Exterior			0.0			0.0
E. Bienes Muebles, Inmuebles e Intangibles (E=e1+e2+e3+e4+e5+e6+e7+e8+e9)	0.0	0.0	0.0	0.0	0.0	0.0
e1) Mobiliario y Equipo de Administración			0.0			0.0
e2) Mobiliario y Equipo Educativo y Recreativo			0.0			0.0
e3) Equipo e Instrumental Médico y de Laboratorio			0.0			0.0
e4) Vehículos y Equipo de Transporte			0.0			0.0
e5) Equipo de Defensa y Seguridad			0.0			0.0
e6) Maquinaria, Otros Equipos y Herramientas			0.0			0.0
e7) Activos Biológicos			0.0			0.0
e8) Bienes Inmuebles			0.0			0.0
e9) Activos Intangibles			0.0			0.0
F. Inversión Pública (F=f1+f2+f3)	0.0	0.0	0.0	0.0	0.0	0.0
f1) Obra Pública en Bienes de Dominio Público			0.0			0.0
f2) Obra Pública en Bienes Propios			0.0			0.0
f3) Proyectos Productivos y Acciones de Fomento			0.0			0.0
G. Inversiones Financieras y Otras Provisiones (G=g1+g2+g3+g4+g5+g6+g7)	0.0	0.0	0.0	0.0	0.0	0.0
g1) Inversiones Para el Fomento de Actividades Productivas			0.0			0.0
g2) Acciones y Participaciones de Capital			0.0			0.0
g3) Compra de Títulos y Valores			0.0			0.0
g4) Concesión de Préstamos			0.0			0.0
g5) Inversiones en Fideicomiso, Mandatos y Otros Análogos			0.0			0.0
Fideicomiso de Desastres Naturales (Informativo)			0.0			0.0
g6) Otras Inversiones Financieras			0.0			0.0
g7) Provisiones para Contingencias y Otras Erogaciones Especiales			0.0			0.0
H. Participaciones y Aportaciones (H=h1+h2+h3)	0.0	0.0	0.0	0.0	0.0	0.0
h1) Participaciones			0.0			0.0
h2) Aportaciones			0.0			0.0
h3) Convenios			0.0			0.0
I. Deuda Pública (I=i1+i2+i3+i4+i5+i6+i7)	0.0	0.0	0.0	0.0	0.0	0.0
i1) Amortización de la Deuda Pública			0.0			0.0
i2) Intereses de la Deuda Pública			0.0			0.0
i3) Comisiones de la Deuda Pública			0.0			0.0
i4) Gastos de la Deuda Pública			0.0			0.0
i5) Costo por Coberturas			0.0			0.0
i6) Apoyos Financieros			0.0			0.0
i7) Adeudos de Ejercicios Fiscales Anteriores (ADEFAS)			0.0			0.0
III. Total de Egresos (III = I + II)	57,831.2	24,302.0	82,133.2	64,608.0	63,690.7	17,525.2

CUENTA PÚBLICA DEL GOBIERNO, ORGANISMOS AUXILIARES Y AUTÓNOMOS DEL ESTADO DE MÉXICO 2017

Tecnológico de Estudios Superiores de Valle de Bravo Estado Analítico del Ejercicio del Presupuesto de Egresos Detallado - LDF Clasificación Administrativa Del 1 de enero al 31 de Diciembre de 2017 (MILES DE PESOS)						
Concepto (c)	Egresos					Subejercicio
	Aprobado	Ampliaciones/ (Reducciones)	Modificado	Devengado	Pagado	
I. Gasto No Etiquetado (I=A+B+C+D+E+F+G+H)	57,831.2	24,302.0	82,133.2	64,608.0	63,690.7	17,525.2
Tecnológico de Estudios Superiores de Valle de Bravo	57,831.2	24,302.0	82,133.2	64,608.0	63,690.7	17,525.2
B. Dependencia o Unidad Administrativa 2			0.0			0.0
C. Dependencia o Unidad Administrativa 3			0.0			0.0
D. Dependencia o Unidad Administrativa 4			0.0			0.0
E. Dependencia o Unidad Administrativa 5			0.0			0.0
F. Dependencia o Unidad Administrativa 6			0.0			0.0
G. Dependencia o Unidad Administrativa 7			0.0			0.0
H. Dependencia o Unidad Administrativa xx			0.0			0.0
II. Gasto Etiquetado (II=A+B+C+D+E+F+G+H)	0.0	0.0	0.0	0.0		0.0
A. Dependencia o Unidad Administrativa 1			0.0			0.0
B. Dependencia o Unidad Administrativa 2			0.0			0.0
C. Dependencia o Unidad Administrativa 3			0.0			0.0
D. Dependencia o Unidad Administrativa 4			0.0			0.0
E. Dependencia o Unidad Administrativa 5			0.0			0.0
F. Dependencia o Unidad Administrativa 6			0.0			0.0
G. Dependencia o Unidad Administrativa 7			0.0			0.0
H. Dependencia o Unidad Administrativa xx			0.0			0.0
III. Total de Egresos (III = I + II)	57,831.2	24,302.0	82,133.2	64,608.0	63,690.7	17,525.2

TESVB

Tecnológico de Estudios Superiores de Valle de Bravo (a)						
Estado Analítico del Ejercicio del Presupuesto de Egresos Detallado - LDF						
Clasificación Funcional (Finalidad y Función)						
Del 1 de enero Al 31 de Diciembre de 2017 (b)						
(MILES DE PESOS)						
Concepto (c)	Egresos					Subejercicio (e)
	Aprobado (d)	Ampliaciones/ (Reducciones)	Modificado	Devengado	Pagado	
I. Gasto No Etiquetado (I=A+B+C+D)	57,831.2	24,302.0	82,133.2	64,608.0	63,690.7	17,525.2
A. Gobierno (A=a1+a2+a3+a4+a5+a6+a7+a8)	0.0	0.0	0.0	0.0	0.0	0.0
a1) Legislación			0.0			0.0
a2) Justicia			0.0			0.0
a3) Coordinación de la Política de Gobierno			0.0			0.0
a4) Relaciones Exteriores			0.0			0.0
a5) Asuntos Financieros y Hacendarios			0.0			0.0
a6) Seguridad Nacional			0.0			0.0
a7) Asuntos de Orden Público y de Seguridad Interior			0.0			0.0
a8) Otros Servicios Generales			0.0			0.0
B. Desarrollo Social (B=b1+b2+b3+b4+b5+b6+b7)	57,831.2	2,056.6	59,887.8	55,971.8	55,054.5	3,916.0
b1) Protección Ambiental			0.0			0.0
b2) Vivienda y Servicios a la Comunidad			0.0			0.0
b3) Salud			0.0			0.0
b4) Recreación, Cultura y Otras Manifestaciones Sociales			0.0			0.0
b5) Educación	57,831.2	2,056.6	59,887.8	55,971.8	55,054.5	3,916.0
b6) Protección Social			0.0			0.0
b7) Otros Asuntos Sociales			0.0			0.0
C. Desarrollo Económico (C=c1+c2+c3+c4+c5+c6+c7+c8+c9)	0.0	0.0	0.0	0.0	0.0	0.0
c1) Asuntos Económicos, Comerciales y Laborales en General			0.0			0.0
c2) Agropecuaria, Silvicultura, Pesca y Caza			0.0			0.0
c3) Combustibles y Energía			0.0			0.0
c4) Minería, Manufacturas y Construcción			0.0			0.0
c5) Transporte			0.0			0.0
c6) Comunicaciones			0.0			0.0
c7) Turismo			0.0			0.0
c8) Ciencia, Tecnología e Innovación			0.0			0.0
c9) Otras Industrias y Otros Asuntos Económicos			0.0			0.0
D. Otras No Clasificadas en Funciones Anteriores (D=d1+d2+d3+d4)	0.0	22,245.4	22,245.4	8,636.2	8,636.2	13,609.2
d1) Transacciones de la Deuda Pública / Costo Financiero de la Deuda			0.0			0.0
d2) Transferencias, Participaciones y Aportaciones Entre Diferentes Niveles y Ordenes de Gobierno			0.0			0.0
d3) Saneamiento del Sistema Financiero			0.0			0.0
d4) Adeudos de Ejercicios Fiscales Anteriores		22,245.4	22,245.4	8,636.2	8,636.2	13,609.2
II. Gasto Etiquetado (II=A+B+C+D)	0.0	0.0	0.0	0.0	0.0	0.0
A. Gobierno (A=a1+a2+a3+a4+a5+a6+a7+a8)	0.0	0.0	0.0	0.0	0.0	0.0
a1) Legislación			0.0			0.0
a2) Justicia			0.0			0.0
a3) Coordinación de la Política de Gobierno			0.0			0.0
a4) Relaciones Exteriores			0.0			0.0
a5) Asuntos Financieros y Hacendarios			0.0			0.0
a6) Seguridad Nacional			0.0			0.0
a7) Asuntos de Orden Público y de Seguridad Interior			0.0			0.0
a8) Otros Servicios Generales			0.0			0.0
B. Desarrollo Social (B=b1+b2+b3+b4+b5+b6+b7)	0.0	0.0	0.0	0.0	0.0	0.0
b1) Protección Ambiental			0.0			0.0
b2) Vivienda y Servicios a la Comunidad			0.0			0.0
b3) Salud			0.0			0.0
b4) Recreación, Cultura y Otras Manifestaciones Sociales			0.0			0.0
b5) Educación			0.0			0.0
b6) Protección Social			0.0			0.0
b7) Otros Asuntos Sociales			0.0			0.0
C. Desarrollo Económico (C=c1+c2+c3+c4+c5+c6+c7+c8+c9)	0.0	0.0	0.0	0.0	0.0	0.0
c1) Asuntos Económicos, Comerciales y Laborales en General			0.0			0.0
c2) Agropecuaria, Silvicultura, Pesca y Caza			0.0			0.0
c3) Combustibles y Energía			0.0			0.0
c4) Minería, Manufacturas y Construcción			0.0			0.0
c5) Transporte			0.0			0.0
c6) Comunicaciones			0.0			0.0
c7) Turismo			0.0			0.0
c8) Ciencia, Tecnología e Innovación			0.0			0.0
c9) Otras Industrias y Otros Asuntos Económicos			0.0			0.0
D. Otras No Clasificadas en Funciones Anteriores (D=d1+d2+d3+d4)	0.0	0.0	0.0	0.0	0.0	0.0
d1) Transacciones de la Deuda Pública / Costo Financiero de la Deuda			0.0			0.0
d2) Transferencias, Participaciones y Aportaciones Entre Diferentes Niveles y Ordenes de Gobierno			0.0			0.0
d3) Saneamiento del Sistema Financiero			0.0			0.0
d4) Adeudos de Ejercicios Fiscales Anteriores			0.0			0.0
III. Total de Egresos (III = I + II)	57,831.2	24,302.0	82,133.2	64,608.0	63,690.7	17,525.2

CUENTA PÚBLICA DEL GOBIERNO, ORGANISMOS AUXILIARES Y AUTÓNOMOS DEL ESTADO DE MÉXICO 2017

Tecnológico de Estudios Superiores de Valle de Bravo						
Estado Analítico del Ejercicio del Presupuesto de Egresos Detallado - LDF						
Clasificación de Servicios Personales por Categoría						
Del 1 de Enero al 31 de Diciembre de 2017						
(MILES DE PESOS)						
Concepto (c)	Egresos					Subejercicio
	Aprobado	Ampliaciones/ (Reducciones)	Modificado	Devengado	Pagado	
I. Gasto No Etiquetado (I=A+B+C+D+E+F)	41,238.1	-3,240.3	37,997.8	35,002.0	34,428.6	2,995.8
A. Personal Administrativo y de Servicio Público	41238.1	-3240.3	37997.8	35002.0	34428.6	2995.8
B. Magisterio			0.0			0.0
C. Servicios de Salud (C=c1+c2)	0.0	0.0	0.0	0.0	0.0	0.0
c1) Personal Administrativo			0.0			0.0
c2) Personal Médico, Paramédico y afín			0.0			0.0
D. Seguridad Pública			0.0			0.0
E. Gastos asociados a la implementación de nuevas leyes federales o reformas a las mismas (E = e1+ e2)	0.0	0.0	0.0	0.0	0.0	0.0
e1) Nombre del Programa o Ley 1			0.0			0.0
e2) Nombre del Programa o Ley 2			0.0			0.0
F. Sentencias laborales definitivas						0.0
II. Gasto Etiquetado (II=A+B+C+D+E+F)	0.0	0.0	0.0	0.0	0.0	0.0
A. Personal Administrativo y de Servicio Público			0.0			0.0
B. Magisterio			0.0			0.0
C. Servicios de Salud (C=c1+c2)	0.0	0.0	0.0	0.0	0.0	0.0
c1) Personal Administrativo			0.0			0.0
c2) Personal Médico, Paramédico y afín			0.0			0.0
D. Seguridad Pública			0.0			0.0
E. Gastos asociados a la implementación de nuevas leyes federales o reformas a las mismas (E = e1+ e2)	0.0	0.0	0.0	0.0	0.0	0.0
e1) Nombre del Programa o Ley 1			0.0			0.0
e2) Nombre del Programa o Ley 2			0.0			0.0
F. Sentencias laborales definitivas			0.0			0.0
III. Total del Gasto en Servicios Personales (III = I + II)	41,238.1	-3,240.3	37,997.8	35,002.0	34,428.6	2,995.8



**TECNOLÓGICO
DE
ESTUDIOS SUPERIORES
DE
VILLA GUERRERO
(TESVG)**





CONTENIDO

TITULO	PÁGINA
I. INFORMACIÓN CONTABLE	
ESTADO DE SITUACIÓN FINANCIERA	5
ESTADO DE ACTIVIDADES	6
ESTADO DE VARIACIÓN EN LA HACIENDA PÚBLICA	7
ESTADO DE CAMBIOS EN LA SITUACIÓN FINANCIERA	8
ESTADO DE FLUJOS DE EFECTIVO	9
ESTADO ANALÍTICO DEL ACTIVO	10
ESTADO ANALÍTICO DE LA DEUDA Y OTROS PASIVOS	11
NOTAS A LOS ESTADOS FINANCIEROS	12
II. INFORMACIÓN PRESUPUESTARIA	27
III. INFORMACIÓN PROGRAMÁTICA	43
IV. ANEXOS ESTABLECIDOS EN DIFERENTES ORDENAMIENTOS	53
V. FORMATOS PARA EL CUMPLIMIENTO DE LA LEY DE DISCIPLINA FINANCIERA PARA LAS ENTIDADES FEDERATIVAS Y LOS MUNICIPIOS	57

TESVG

TECNOLÓGICO DE ESTUDIOS SUPERIORES DE VILLA GUERRERO
Estado de Situación Financiera
Al 31 de Diciembre de 2017 y 2016
(Miles de Pesos)

Concepto	Año		Concepto	Año	
	2017	2016		2017	2016
ACTIVO			PASIVO		
<i>Activo Circulante</i>			<i>Pasivo Circulante</i>		
Efectivo y Equivalentes	26,831.5	51,725.2	Cuentas por Pagar a Corto Plazo	14,652.6	38,613.8
Derechos a Recibir Efectivo o Equivalentes	2,467.3	2,089.6	Documentos por Pagar a Corto Plazo		
Derechos a Recibir Bienes o Servicios	14,173.2	38,362.4	Porción a Corto Plazo de la Deuda Pública a Largo Plazo		
Inventarios			Títulos y Valores a Corto Plazo		
Almacenes			Pasivos Diferidos a Corto Plazo		
Estimación por Pérdida o Deterioro de Activos Circulantes			Fondos y Bienes de Terceros en Garantía y/o Administración a Corto Plazo		
Otros Activos Circulantes			Provisiones a Corto Plazo		
			Otros Pasivos a Corto Plazo		
Total de Activos Circulantes	43,472.0	92,177.2	Total de Pasivos Circulantes	14,652.6	38,613.8
<i>Activo No Circulante</i>			<i>Pasivo No Circulante</i>		
Inversiones Financieras a Largo Plazo			Cuentas por Pagar a Largo Plazo		
Derechos a Recibir Efectivo o Equivalentes a Largo Plazo			Documentos por Pagar a Largo Plazo		
Bienes Inmuebles, Infraestructura y Construcciones en Proceso	98,256.5	74,067.2	Deuda Pública a Largo Plazo		
Bienes Muebles	54,670.4	48,888.9	Pasivos Diferidos a Largo Plazo		
Activos Intangibles			Fondos y Bienes de Terceros en Garantía y/o en Administración a Largo Plazo		
Depreciación, Deterioro y Amortización Acumulada de Bienes	-35,068.3	-30,169.9	Provisiones a Largo Plazo		
Activos Diferidos					
Estimación por Pérdida o Deterioro de Activos no Circulantes			Total de Pasivos No Circulantes	.0	.0
Otros Activos no Circulantes			Total del Pasivo	14,652.6	38,613.8
Total de Activos No Circulantes	117,858.6	92,786.2	HACIENDA PÚBLICA/ PATRIMONIO		
Total del Activo	161,330.6	184,963.4	<i>Hacienda Pública/Patrimonio Contribuido</i>	15,166.2	15,166.2
			Aportaciones	15,166.2	15,166.2
			Donaciones de Capital		
			Actualización de la Hacienda Pública / Patrimonio		
			Hacienda Pública/Patrimonio Generado	131,511.8	131,183.4
			Resultados del Ejercicio (Ahorro / Desahorro)	328.4	6,822.2
			Resultados de Ejercicios Anteriores	124,539.3	117,717.1
			Revalúos	6,644.1	6,644.1
			Reservas		
			Rectificaciones de Resultados de Ejercicios Anteriores		
			Exceso o Insuficiencia en la Actualización de la Hacienda Pública/Patrimonio	.0	.0
			Resultado por Posición Monetaria		
			Resultado por Tenencia de Activos no Monetarios		
			Total Hacienda Pública/ Patrimonio	146,678.0	146,349.6
			Total del Pasivo y Hacienda Pública / Patrimonio	161,330.6	184,963.4

CUENTA PÚBLICA DEL GOBIERNO, ORGANISMOS AUXILIARES Y AUTÓNOMOS DEL ESTADO DE MÉXICO 2017

TECNOLÓGICO DE ESTUDIOS SUPERIORES DE VILLA GUERRERO
Estado de Actividades
Del 1 de Enero al 31 de Diciembre de 2017 y 2016
(Miles de Pesos)

Concepto	2017	2016
INGRESOS Y OTROS BENEFICIOS		
Ingresos de la Gestión	.0	.0
Impuestos		
Cuotas y Aportaciones de Seguridad Social		
Contribuciones de Mejoras		
Derechos		
Productos de Tipo Corriente		
Aprovechamientos de Tipo Corriente		
Ingresos por Venta de Bienes y Servicios		
Ingresos no Comprendidos en las Fracciones de la Ley de Ingresos Causados en Ejercicios Fiscales Anteriores Pendientes de Liquidación o Pago		
Participaciones, Aportaciones, Transferencias, Asignaciones, Subsidios y Otras Ayudas	60,512.4	58,182.8
Participaciones y Aportaciones		
Transferencia, Asignaciones, Subsidios y Otras Ayudas	60,512.4	58,182.8
Otros Ingresos y Beneficios	4,079.5	1,093.3
Ingresos Financieros	735.3	1,053.2
Incremento por Variación de Inventarios		
Disminución del Exceso de Estimaciones por Pérdida o Deterioro u Obsolescencia		
Disminución del Exceso de Provisiones		
Otros Ingresos y Beneficios Varios	3,344.2	40.1
Total de Ingresos y Otros Beneficios	64,591.9	59,276.1
GASTOS Y OTRAS PÉRDIDAS		
Gastos de Funcionamiento	46,273.8	42,366.8
Servicios Personales	33,821.8	29,541.1
Materiales y Suministros	3,826.2	3,401.2
Servicios Generales	8,625.8	9,424.5
Transferencia, Asignaciones, Subsidios y Otras Ayudas	80.0	80.0
Transferencias Internas y Asignaciones al Sector Público		
Transferencias al Resto del Sector Público		
Subsidios y Subvenciones		
Ayudas Sociales	80.0	80.0
Pensiones y Jubilaciones		
Transferencias a Fideicomisos, Mandatos y Contratos Análogos		
Transferencias a la Seguridad Social		
Donativos		
Transferencias al Exterior		
Participaciones y Aportaciones	.0	.0
Participaciones		
Aportaciones		
Convenios		
Intereses, Comisiones y Otros Gastos de la Deuda Pública	.0	.0
Intereses de la Deuda Pública		
Comisiones de la Deuda Pública		
Gastos de la Deuda Pública		
Costo por Coberturas		
Apoyos Financieros		
Otros Gastos y Pérdidas Extraordinarias	17,033.1	10,007.1
Estimaciones, Depreciaciones, Deterioros, Obsolescencia y Amortizaciones	4,898.3	5,007.1
Provisiones		
Disminución de Inventarios		
Aumento por Insuficiencia de Estimaciones por Pérdida o Deterioro y Obsolescencia		
Aumento por Insuficiencia de Provisiones		
Otros Gastos	12,134.8	5,000.0
Inversión Pública	876.6	.0
Inversión Pública no Capitalizable	876.6	
Total de Gastos y Otras Pérdidas	64,263.5	52,453.9
Resultados del Ejercicio (Ahorro/Desahorro)	328.4	6,822.2

TESVG

TECNOLÓGICO DE ESTUDIOS SUPERIORES DE VILLA GUERRERO
Estado de Variación en la Hacienda Pública
Del 1 de Enero al 31 de Diciembre de 2017
(Miles de Pesos)

Concepto	Hacienda Pública/Patrimonio Contribuido	Hacienda Pública/Patrimonio Generado de Ejercicios Anteriores	Hacienda Pública/Patrimonio Generado del Ejercicio	Ajustes por Cambios de Valor	TOTAL
Rectificaciones de Resultados de Ejercicios Anteriores					.0
Patrimonio Neto Inicial Ajustado del Ejercicio 2016	15,166.2	49,524.3	102,181.6	6,644.1	173,516.2
Aportaciones	15,166.2	.0	.0	.0	15,166.2
Donaciones de Capital	.0	.0	.0	.0	.0
Actualización de la Hacienda Pública/Patrimonio	.0	.0	.0	.0	.0
Variaciones de la Hacienda Pública/Patrimonio Neto del Ejercicio 2016		117,717.1	6,822.2	.0	124,539.3
Resultados del Ejercicio (Ahorro/Desahorro)	.0	.0	6,822.2	.0	6,822.2
Resultados de Ejercicios Anteriores	.0	117,717.1	.0	.0	117,717.1
Revalúos	.0	.0	.0	.0	.0
Reservas	.0	.0	.0	.0	.0
Hacienda Pública/Patrimonio Neto Final del Ejercicio 2016	15,166.2	117,717.1	6,822.2	6,644.1	146,349.6
Cambios en la Hacienda Pública/Patrimonio Neto del Ejercicio al 31 de Diciembre de 2017	.0	.0	.0	.0	.0
Aportaciones	.0	.0	.0	.0	.0
Donaciones de Capital	.0	.0	.0	.0	.0
Actualización de la Hacienda Pública/Patrimonio	.0	.0	.0	.0	.0
Variaciones de la Hacienda Pública/Patrimonio Neto del Ejercicio al 31 de Diciembre de 2017		6,822.2	328.4	.0	7,150.6
Resultados del Ejercicio (Ahorro/Desahorro)	.0	.0	328.4	.0	328.4
Resultados de Ejercicios Anteriores	.0	6,822.2	.0	.0	6,822.2
Revalúos	.0	.0	.0	.0	.0
Reservas	.0	.0	.0	.0	.0
Saldo Neto en la Hacienda Pública /Patrimonio al 31 de Diciembre de 2017	15,166.2	124,539.3	328.4	6,644.1	146,678.0

TECNOLOGICO DE ESTUDIOS SUPERIORES DE VILLA GUERRERO
 Estado de Cambios en la Situación Financiera
 Del 1 de Enero al 31 de Diciembre de 2017
 (Miles de Pesos)

Concepto	Origen	Aplicación
ACTIVO	53,981.3	55,251.0
Activo Circulante	49,082.9	25,280.2
Efectivo y Equivalentes	24,893.7	24,903.0
Derechos a Recibir Efectivo o Equivalentes	0.0	377.2
Derechos a Recibir Bienes o Servicios	24,189.2	0.0
Inventarios	0.0	0.0
Almacenes	0.0	0.0
Estimación por Pérdida o Deterioro de Activos Circulantes	0.0	0.0
Otros Activos Circulantes	0.0	0.0
Activo No circulante	4,898.4	29,970.8
Inversiones Financieras a Largo Plazo	.0	.0
Derechos a Recibir Efectivo o Equivalentes a Largo Plazo	.0	.0
Bienes Inmuebles, Infraestructura y Construcciones en Proceso	0.0	24,189.3
Bienes Muebles	0.0	5,781.5
Activos Intangibles	0.0	0.0
Depreciación, Deterioro y Amortización Acumulada de Bienes	4,898.4	0.0
Activos Diferidos	0.0	0.0
Estimación por Pérdida o Deterioro de Activos no Circulantes	0.0	0.0
Otros Activos no Circulantes	0.0	0.0
PASIVO	.0	23,961.2
Pasivo Circulante	.0	23,961.2
Cuentas por Pagar a Corto Plazo	0.0	23,961.2
Documentos por Pagar a Corto Plazo	0.0	0.0
Porción a Corto Plazo de la Deuda Pública a Largo Plazo	0.0	0.0
Títulos y Valores a Corto Plazo	0.0	0.0
Pasivos Diferidos a Corto Plazo	0.0	0.0
Fondos y Bienes de Terceros en Garantía y/o Administración a Corto Plazo	0.0	0.0
Provisiones a Corto Plazo	0.0	0.0
Otros Pasivos a Corto Plazo	0.0	0.0
Pasivo No Circulante	.0	.0
Cuentas por Pagar a Largo Plazo	.0	.0
Documentos por Pagar a Largo Plazo	.0	.0
Deuda Pública a Largo Plazo	.0	.0
Pasivos Diferidos a Largo Plazo	.0	.0
Fondos y Bienes de Terceros en Garantía y/o en Administración a Largo Plazo	.0	.0
Provisiones a Largo Plazo	.0	.0
HACIENDA PÚBLICA/PATRIMONIO	6,822.2	6,493.8
Hacienda Pública/Patrimonio Contribuido	.0	.0
Aportaciones	.0	.0
Donaciones de Capital	.0	.0
Actualización de la Hacienda Pública/Patrimonio	.0	.0
Hacienda Pública/Patrimonio Generado	6,822.2	6,493.8
Resultados del Ejercicio (Ahorro/Desahorro)	0.0	6,493.8
Resultados de Ejercicios Anteriores	6,822.2	0.0
Revalúos	0.0	0.0
Reservas	0.0	0.0
Rectificaciones de Resultados de Ejercicios Anteriores	0.0	0.0
Exceso o insuficiencia en la Actualización de la Hacienda Pública/Patrimonio	.0	.0
Resultado por Posición Monetaria		
Resultado por Tenencia de Activos no Monetarios		

TECNOLOGICO DE ESTUDIOS SUPERIORES DE VILLA GUERRERO
Estado de Flujos de Efectivo
Del 1 de Enero al 31 de Diciembre de 2017 y 2016
(Miles de Pesos)

Concepto	2017	2016
Flujos de Efectivo de las Actividades de Operación		
Origen	64,591.9	59,276.1
Impuestos	.0	.0
Cuotas y Aportaciones de Seguridad Social	.0	.0
Contribuciones de Mejoras	.0	.0
Derechos	.0	.0
Productos de Tipo Corriente	0	0
Aprovechamientos de Tipo Corriente	.0	.0
Ingresos por Venta de Bienes y Servicios	.0	.0
Ingresos no Comprendidos en las Fracciones de la Ley de Ingresos Causados en Ejercicios Fiscales Anteriores Pendientes de Liquidación o Pago	.0	.0
Participaciones y Aportaciones	.0	.0
Transferencias, Asignaciones y Subsidios y Otras Ayudas	60,512.4	58,182.8
Otros Orígenes de Operación	4,079.5	1,093.3
Aplicación	64,263.5	52,453.9
Servicios Personales	33,821.8	29,541.1
Materiales y Suministros	3,826.2	3,401.2
Servicios Generales	8,625.8	8,529.5
Transferencias Internas y Asignaciones al Sector Público	.0	.0
Transferencias al Resto del Sector Público	.0	.0
Subsidios y Subvenciones	.0	.0
Ayudas Sociales	80.0	80.0
Pensiones y Jubilaciones	.0	.0
Transferencias a Fideicomisos, Mandatos y Contratos Análogos	.0	.0
Transferencias a la Seguridad Social	.0	.0
Donativos	.0	.0
Transferencias al Exterior	.0	.0
Participaciones	.0	.0
Aportaciones	.0	.0
Convenios	.0	.0
Otras Aplicaciones de Operación	17,909.7	10,902.1
Flujos Netos de Efectivo por Actividades de Operación	328.4	6,822.2
Flujos de Efectivo de las Actividades de Inversión		
Origen	4,898.3	37,203.2
Bienes Inmuebles, Infraestructura y Construcciones en Proceso	.0	32,196.1
Bienes Muebles	.0	.0
Otros Orígenes de Inversión	4,898.3	5,007.1
Aplicación	3,288.4	36,470.6
Bienes Inmuebles, Infraestructura y Construcciones en Proceso	.0	.0
Bienes Muebles	.0	1,628.2
Otras Aplicaciones de Inversión	3,288.4	34,842.4
Flujos Netos de Efectivo por Actividades de Inversión	1,609.9	732.6
Flujo de Efectivo de las Actividades de Financiamiento		
Origen	.0	33,603.9
Endeudamiento Neto	.0	.0
Interno	.0	.0
Externo	.0	.0
Otros Orígenes de Financiamiento	.0	33,603.9
Aplicación	26,832.0	34,358.2
Servicios de la Deuda	.0	.0
Interno	.0	.0
Externo	.0	.0
Otras Aplicaciones de Financiamiento	26,832.0	34,358.2
Flujos Netos de Efectivo por Actividades de Financiamiento	-26,832.0	-754.3
Incremento/Disminución Neta en el Efectivo y Equivalentes al Efectivo	-24,893.7	6,800.5
Efectivo y Equivalentes al Efectivo al Inicio del Ejercicio	51,725.2	44,924.7
Efectivo y Equivalentes al Efectivo al Final del Ejercicio	26,831.5	51,725.2

CUENTA PÚBLICA DEL GOBIERNO, ORGANISMOS AUXILIARES Y AUTÓNOMOS DEL ESTADO DE MÉXICO 2017

TECNOLÓGICO DE ESTUDIOS SUPERIORES DE VILLA GUERRERO
Estado Analítico del Activo
Del 1 de Enero al 31 de Diciembre de 2017
(Miles de Pesos)

Concepto	Saldo Inicial	Cargos del Período	Abonos del Período	Saldo Final	Variación del Período
	1	2	3	4=(1+2-3)	(4-1)
ACTIVO	184,963.4	226,568.8	250,201.6	161,330.6	-23,632.8
Activo Circulante	92,177.2	43,472.0	92,177.2	43,472.0	-48,705.2
Efectivo y Equivalentes	51,725.2	26,831.5	51,725.2	26,831.5	-24,893.7
Derechos a Recibir Efectivo o Equivalentes	2,089.6	2,467.3	2,089.6	2,467.3	377.7
Derechos a Recibir Bienes o Servicios	38,362.4	14,173.2	38,362.4	14,173.2	-24,189.2
Inventarios				.0	.0
Almacenes				.0	.0
Estimación por Pérdida o Deterioro de Activos Circulantes				.0	.0
Otros Activos Circulantes				.0	.0
Activo No Circulante	92,786.2	183,096.8	158,024.4	117,858.6	25,072.4
Inversiones Financieras a Largo Plazo				.0	.0
Derechos a Recibir Efectivo o Equivalentes a Largo Plazo				.0	.0
Bienes Inmuebles, Infraestructura y Construcciones en Proceso	74,067.2	98,256.5	74,067.2	98,256.5	24,189.3
Bienes Muebles	48,888.9	54,670.4	48,888.9	54,670.4	5,781.5
Activos Intangibles				.0	.0
Depreciación, Deterioro y Amortización Acumulada de Bienes	-30,169.9	30,169.9	35,068.3	-35,068.3	-4,898.4
Activos Diferidos				.0	.0
Estimación por Pérdida o Deterioro de Activos no Circulantes				.0	.0
Otros Activos no Circulantes				.0	.0

TESVG

TECNOLÓGICO DE ESTUDIOS SUPERIORES DE VILLA GUERRERO
 Estado Analítico de la Deuda y Otros Pasivos
 Del 1 de Enero al 31 de Diciembre de 2017
 (Miles de Pesos)

Denominación de las Deudas	Moneda de Contratación	Institución o País Acreedor	Saldo Inicial del Período	Saldo Final del Período
DEUDA PÚBLICA				
Corto Plazo				
Deuda Interna			.0	.0
Instituciones de Crédito				
Títulos y Valores				
Arrendamientos Financieros				
Deuda Externa			.0	.0
Organismos Financieros Internacionales				
Deuda Bilateral				
Títulos y Valores				
Arrendamientos Financieros				
Subtotal a Corto Plazo			.0	.0
Largo Plazo				
Deuda Interna			.0	.0
Instituciones de Crédito				
Títulos y Valores				
Arrendamientos Financieros				
Deuda Externa			.0	.0
Organismos Financieros Internacionales				
Deuda Bilateral				
Títulos y Valores				
Arrendamientos Financieros				
Subtotal a Largo Plazo			.0	.0
Otros Pasivos			38,613.8	14,652.6
Total de Deuda y Otros Pasivos			38,613.8	14,652.6

NOTAS A LOS ESTADOS FINANCIEROS

NOTAS DE DESGLOSE

1. ESTADO DE SITUACIÓN FINANCIERA

ACTIVO

- **Efectivo y Equivalentes**

NOMBRE DEL BANCO	NO CTA	TIPO CTA	2016	2017
BBVA BANCOMER	763	CHEQUES	4,924.1	5190.0
BANORTE	677	CHEQUES	698.5	167.9
BANORTE	974	CHEQUES	18,011.1	21375.6
BANAMEX	249	CHEQUES	462.9	39.9
BANAMEX	311	CHEQUES	48.6	48.6
BBVA BANCOMER	763	INVERSION	28,000.0	0
TOTAL			51,725.2	26,831.5

Los saldos en cuentas versátil y de cheques son el disponible para cubrir los gastos cotidianos, los recursos del Tecnológico se encuentran resguardados en las instituciones de crédito que se enlistan, así como los recursos que se encuentran invertidos en un súper pagaré, con vencimiento a 7 días lo cual nos permite hacer los movimientos de recursos de acuerdo a las necesidades del Tecnológico y es el instrumento financiero que no pone en riesgo el capital de la institución.

- **Derechos a recibir Efectivo y Equivalentes**

NOMBRE DEL DEUDOR	FECHA	NO CR	MONTO 2017
GOBIERNO DEL ESTADO DE MEXICO	07/04/2016	7902	657.7
GOBIERNO DEL ESTADO DE MEXICO	07/04/2016	7909	657.7
GOBIERNO DEL ESTADO DE MEXICO	01/15/2018	1071620	123.5
GOBIERNO DEL ESTADO DE MEXICO	28/11/2017	44038	1,025.4

TOTAL **2,467.3**

Su saldo corresponde a los contra recibos de subsidio estatal pendiente de pago por parte del Gobierno del Estado de México.

- **Derechos a Recibir Bienes o Servicios**

ANTICIPO A CONTRATISTAS POR OBRAS PUBLICAS A CORTO PLAZO	MONTO 2017
SAREC S.A. DE C.V.	90.2
ALBERTO GONZALEZ CABRERA (GIMNASIO)	392.7
IMIFE (ESTACIONAMIENTO)	13612.3
MULTICONSTRUCCIONES ALBA GSA (ACCESO)	32.7
ALBERTO GONZALEZ CABRERA (GIMNASIO TERCERA Y CUARTA ETAPA)	45.2
TOTAL	14,173.2

El saldo corresponde a las obras que están en proceso de construcción, las cuales se irán integrando a la cuenta de construcciones en proceso conforme se vaya realizando el pago de las estimaciones correspondientes emitidas por el IMIFE (Instituto Mexiquense de Infraestructura Física Educativa).

Así mismo autorizó la Secretaria de finanzas la tercera y cuarta etapa de la construcción del gimnasio por el importe de 35 millones 664.9 miles de pesos, el cual se iniciará en el ejercicio fiscal 2017.

- **Bienes Muebles, Inmuebles e Intangibles**

ACTIVO FIJO	SALDO 2016	DEPRECIACIÓN DE DICIEMBRE 2017	DEPRECIACION ACUMULADA	VALOR EN LIBROS
MOBILIARIO Y EQUIPO DE OFICINA	6,498.0	194.9	927.1	5,375.9
EQUIPO DE COMPUTO	10,843.3	1091.4	8431.5	1323.8
EQUIPO DE LABORATORIO	17,549.7	1515.7	6910.9	9,123.1
EQUIPO DIDÁCTICOS	3,342.4	328.9	1,723.0	1290.4
MAQUINARIA Y EQUIPO AGROPECUARIO	159.1	15.3	75.1	68.7
EQUIPO DE SONIDO	272.5	29.2	165.4	82.9
EQUIPO DE TRANSPORTE	2,022.1	227.3	1045.3	3749.4
EQUIPO DE SEGURIDAD	3,184.8	318.5	1,332.5	1533.8
OTROS BIENES MUEBLES	4,170.5	417.0	1694.6	2058.8
MOBILIARIO Y EQUIPO DE CAFETERIA	334.7	33.5	175.7	129.2
TERRENOS	39,348.6			39,348.6
EDIFICIO	31,709.3	634.2	5522.1	25552.9
LABORATORIO	4,867.4	97.3	1028.2	3741.9
TOTAL.	124,302.3	4,898.3	29,031.5	93,379.4

Los activos se presentan a valor histórico de adquisición y la re expresión de acuerdo a la NIF B-10 emitida por el Consejo Mexicano para Investigación y Desarrollo de Normas de Información Financiera A.C. La Depreciación se calcula en línea recta de acuerdo a los porcentajes establecidos en el Manual único de Contabilidad Gubernamental.

Cuentas por Pagar a Corto Plazo

CUENTAS POR PAGAR A CORTO PLAZO	VENCIMIENTO	FACTIBILIDAD	IMPORTE
CRUZADA CONTRA EL HAMBRE	MAS DE 180 DIAS	SI	62.5
SAREC CONSTRUCTORA S.A. DE C.V. (LABORATORIO)	180 DIAS	SI	90.2
ALBERTO GONZALEZ CABRERA (GIMNASIO)	180 DIAS	SI	392.7
MULTICONSTRUCCIONES ALBAGSA S.A. DE C.V. (ACCESO)	180 DIAS	SI	45.2
MULTICONSTRUCCIONES ALBAGSA S.A. DE C.V. (ESTACIONAMIENTO)	180 DIAS	SI	32.8
IMIFE (CONSTRUCCION TERCERA Y CUARTA ETAPA)	180 DIAS	SI	13612.3
FREYSSINIER MORIN TOLUCA S.C	180 DIAS	SI	40.5
TOTAL			14,652.6

El saldo de “Cruzada contra el hambre” corresponde a un remanente de dicho programa, el cual se encuentra en “status” de revisión, estamos en espera de una auditoria por parte del personal encargado del programa para que determinen si se realizará el reintegro o la reasignación del recurso, el saldo representa las cantidades que se adeudan a los proveedores por las construcciones en proceso.

2. ESTADO DE ACTIVIDADES

- **Participaciones, Aportaciones, Transferencias, Asignaciones, Subsidios y Otras Ayudas**

El saldo representa el Subsidio Estatal y Federal entregado al Tecnológico de Estudios Superiores. Por concepto de participaciones del gasto corriente, por fuente de financiamiento; el saldo de las ampliaciones corresponde a ingresos otorgados por parte de la federación de los diferentes programas y apoyos como lo son PRODEP E INCREMENTO SALARIAL.

- **Otros ingresos y beneficios**

En esta cuenta se reflejan los productos financieros generados por las cuentas de inversión en el presente ejercicio fiscal, por un importe de 4 millones 79.5 miles de pesos.

- **Gastos y Otras Pérdidas:**

Se presentan los gastos de operación que se realizaron en el periodo, siendo el mayor gasto el de Servicios Personales debido al incremento de plazas directivas autorizadas al Tecnológico de Estudio Superiores de Villa Guerrero.

3. ESTADO DE VARIACIÓN EN LA HACIENDA PÚBLICA

El incremento del patrimonio se debió principalmente al resultado del ejercicio, como resultado del crecimiento de la matrícula que tuvo el Tecnológico de Estudios Superiores de Villa Guerrero.

4. ESTADO DE FLUJOS DE EFECTIVO

- 1. Efectivo y equivalentes

CONCEPTO	2016	2017
EFFECTIVO EN BANCOS - TESORERIA	23,725.2	26831.5
INVERSIONES TEMPORALES	28,000.0	0
TOTAL	51,725.2	26831.5

- 2. Bienes Muebles e Inmuebles

Durante el ejercicio el Tecnológico no adquirió Bienes Muebles y/o Inmuebles

- 3. Conciliación de los Flujos de Efectivo Netos de las Actividades de Operación y la cuenta de Ahorro/Desahorro antes de Rubros Extraordinarios.

	2016	2017
Flujos Netos de Efectivo por Actividades de Operación	6,822.2	328.4
Flujos Netos de Efectivo por Actividades de Inversión:	732.6	1,609.9
Flujos Netos de Efectivo por Actividades de Financiamiento	-754.3	-26,831.5
Efectivo y Equivalentes al Efectivo al Inicio del Ejercicio	44,924.7	51,725.2
Efectivo y Equivalentes al Efectivo al Inicio del Ejercicio	51,725.2	26,831.5

5. CONCILIACIÓN ENTRE LOS INGRESOS PRESUPUESTARIOS Y CONTABLES, ASÍ COMO ENTRE LOS EGRESOS PRESUPUESTARIOS Y LOS GASTOS CONTABLES

TECNOLÓGICO DE ESTUDIOS SUPERIORES DE VILLA GUERRERO Conciliación entre los Ingresos Presupuestarios y Contables Correspondiente del 1 de Enero al 31 de Diciembre de 2017 (Miles de Pesos)		
1. Ingresos Presupuestarios		64,273.5
2. Más Ingresos Contables no Presupuestarios		318.4
Ingresos Financieros		
Disminución del Exceso de Estimaciones por Pérdida o Deterioro u Obsolescencia		
Disminución del Exceso de Provisiones		
Otros Ingresos y Beneficios Varios		
Otros Ingresos Contables no Presupuestarios	318.4	
3. Menos Ingresos Presupuestarios no Contables		0.0
Productos de Capital		
Otros Ingresos y Beneficios Varios		
Ingresos Derivados de Financiamientos		
Otros ingresos presupuestarios no contables		
4. Ingresos Contables (4 = 1 + 2 - 3)		64,591.9

TECNOLÓGICO DE ESTUDIOS SUPERIORES DE VILLA GUERRERO Conciliación entre los Egresos Presupuestarios y los Gastos Contables Correspondiente del 1 de Enero al 31 de Diciembre de 2017 (Miles de Pesos)		
1.- Total de Egresos (Presupuestarios)		74,389.8
2.- Menos Egresos Presupuestarios no Contables		24,378.2
Servicios Personales		
Materiales y Suministros		
Servicios Generales		
Transferencias, asignaciones, subsidios y otras ayudas		
Bienes muebles e intangibles		
otros gastos y pérdidas extraordinarias		
Activos Biológicos		
Otros Bienes Inmuebles		
Activos Intangibles		
Obra Pública en Bienes Propios		
Acciones y Participaciones de Capital		
Compra de Títulos y Valores		
Inversiones en Fideicomisos, Mandatos y Otros Análogos		
Provisiones para Contingencias y Otras Erogaciones Especiales		
Amortización de la Deuda Pública		
Adeudos de Ejercicios Fiscales Anteriores (ADEFAS)	24,378.2	
Otros Egresos Presupuestales No Contables		
3. Más Gastos Contables no Presupuestales		14,251.9
Estimaciones, Depreciaciones, Deterioros, Obsolescencia y Amortizaciones		
Provisiones		
Disminución de Inventarios		
Aumento por Insuficiencia de Estimaciones por Pérdida o Deterioro u Obsolescencia		
Aumento por Insuficiencia de Provisiones		
Otros Gastos	14,251.9	
Otros Gastos Contables No Presupuestales		
4. Total de Gasto Contable (4 = 1 - 2 + 3)		64,263.5

TESVG

TECNOLÓGICO DE ESTUDIOS SUPERIORES DE VILLA GUERRERO		
CUENTAS DE ORDEN CONTABLES		
(Miles de Pesos)		
	<u>2017</u>	<u>2016</u>
CUENTAS DEUDORAS		
Almacén		
Cuentas de Control de Organismos Auxiliares		
Bienes Muebles e Inmuebles en Comodato		
	<u>0.0</u>	<u>0.0</u>
CUENTAS ACREEDORAS		
Artículos Disponibles por el Almacén		
Organismos Auxiliares Cuenta de Control		
Comodato de Bienes Muebles e Inmuebles		
	<u>0.0</u>	<u>0.0</u>

TECNOLÓGICO DE ESTUDIOS SUPERIORES DE VILLA GUERRERO		
CUENTAS DE ORDEN PRESUPUESTALES		
(Miles de Pesos)		
	<u>2017</u>	<u>2016</u>
CUENTAS DEUDORAS		
Ley de Ingresos Estimada	132,577.1	98,661.4
Presupuesto de Egresos por Ejercer de Gastos de Funcionamiento	5,152.3	13,326.6
Presupuesto de Egresos Devengado de Gasto de Funcionamiento	163.5	2,550.1
Presupuesto de Egresos Pagado de Gastos de Funcionamiento	46,110.3	41,471.9
Presupuesto de Egresos por Ejercer de Transferencias, Asignaciones, Subsidios y Otras Ayudas	91.9	588.5
Presupuesto de Egresos Devengado de Transferencias, Asignaciones, Subsidios y Otras Ayudas	0.0	
Presupuesto de Egresos Pagado de Transferencias, Asignaciones, Subsidios y Otras Ayudas	80.0	80.0
Presupuesto de Egresos por Ejercer de Bienes Muebles, Inmuebles e Intangibles	326.7	10.9
Presupuesto de Egresos Devengado de Bienes Muebles, Inmuebles e Intangibles	0.0	2,523.2
Presupuesto de Egresos Pagado de Bienes Muebles, Inmuebles e Intangibles	3,658.0	
Presupuestos de Egresos por Ejercer de Inversión Pública	0.0	
Presupuesto de Egresos Devengado de Inversión Pública	0.0	35,664.9
Presupuesto de Egresos Pagado de Inversión Pública	0.0	
Presupuesto de Egresos por Ejercer de Intereses, Comisiones y Otros Gastos de la Deuda Pública	0.0	
Presupuesto de Egresos Pagado de Intereses, Comisiones y Otros Gastos de la Deuda Pública	0.0	4,995.5
	<u>188,159.8</u>	<u>199,873.0</u>
CUENTAS ACREEDORAS		
Ley de Ingresos por Ejecutar	29,071.1	1,275.1
Ley de Ingresos Devengado	1,148.9	
Ley de Ingresos Recaudado	102,357.0	99,936.5
Presupuesto de Egresos Aprobado de Gastos de Funcionamiento	51,426.2	54,798.4
Presupuesto de Egresos Aprobado de Transferencias, Asignaciones, Subsidios y Otras Ayudas	171.9	668.5
Presupuesto de Egresos Aprobado de Intereses, Comisiones y Otros Gastos de la Deuda Pública		4,995.5
Presupuesto de Egresos Aprobado de Inversión Pública		35,664.9
Presupuesto de Egresos Aprobado de Bienes Muebles, Inmuebles e Intangibles	3,984.7	2,534.1
	<u>188,159.8</u>	<u>199,873.0</u>

NOTAS DE GESTIÓN ADMINISTRATIVA

1. INTRODUCCIÓN

El ejercicio 2017 estuvo impactado por la incertidumbre económica, por lo que el GEM en previsión de los efectos que pudiesen tener en el presupuesto Estatal, reforzó las medidas de austeridad, racionalidad y disciplina presupuestal, con el Acuerdo para la Contención del Gasto y el Ahorro Presupuestario en la Administración Pública Estatal para el ejercicio Fiscal 2017.

2. PANORAMA ECONÓMICO FINANCIERO

El Tecnológico opera con un presupuesto integrado con aportaciones del Gobierno Federal y del Gobierno del Estado de México, de acuerdo con el convenio suscrito para tal efecto, el presupuesto inicial autorizado al organismo que es publicado en el Decreto del Presupuesto de Egresos 2017, considera las aportaciones por subsidio estatal y federal, así como los ingresos propios.

En el ejercicio 2017 el GEM, en previsión de los efectos económicos que pudiesen existir, reforzó las medidas de austeridad, racionalidad y disciplina presupuestal, por lo que en general se presentan subejercicios en los capítulos de gastos autorizados.

3. AUTORIZACIÓN E HISTORIA

a) Fecha de creación del ente.

El Tecnológico de Estudios Superiores de Villa Guerrero es una institución educativa que ofrece estudios a nivel superior, Creada mediante Decreto del Ejecutivo publicado en la Gaceta de Gobierno el 9 de septiembre de 1999.

Sus actividades formales dieron inicio el 4 de octubre de 1999, con la Licenciatura en Administración con 69 alumnos.

El 10 de marzo de 2000 se inició la elevación y terraplén del terreno, posteriormente el día 24 de mayo de 2001, se llevó a cabo la colocación de la primera piedra.

En el primer semestre de 2001 se apertura la carrera de Ingeniería en Industrias Alimentarias con especialidad en Floricultura contando con una matrícula inicial de 18 alumnos y una plantilla docente de 6 profesores.

Para el segundo semestre del 2001, la Licenciatura en Administración contaba con una matrícula de 190 alumnos y una plantilla de 16 profesores, por otra parte en Ingeniería en Industrias Alimentarias existían 37 alumnos y 8 profesores.

b) Principales cambios en su estructura

MODIFICACIÓN DE LA ESTRUCTURA ORGANIZACIONAL

El Tecnológico cuenta con la siguiente estructura autorizada:

PLAZAS	PLAZAS	PLAZAS
	2002	2017
DIRECTIVAS		
DIRECTOR GENERAL	1	1
DIRECTOR DE AREA	0	2
SUBDIRECTOR DE AREA	2	5
JEFE DE DIVISION	2	5
JEFES DE DEPARTAMENTO	5	12
TOTAL	10	25
OPERATIVAS		
INGENIERO EN SISTEMAS	0	1
COORDINADOR DE PROMOCIONES	0	1
MEDICO GENERAL	1	2
PSICOLOGO	1	2
JEFE DE OFICINA	0	2
PROGRAMADOR	0	1
SECRETARIA DEL DIRECTOR GENERAL	1	1
SECRETARIA DEL DIRECTOR	0	2
ANALISTA TECNICO	2	4
SECRETARIA DEL SUBDIRECTOR	2	3
CAPTURISTA	4	4
CHOFER DEL DIRECTOR	0	1
LABORATORISTA	2	5
SECRETARIA DEL JEFE DE DEPARTAMENTO	5	8
BIBLIOTECARIO	1	3
TECNICO EN MANTENIMIENTO	0	3
ALMACENISTA	1	2
INTENDENTE	2	6
VIGILANTE	2	6
AUXILIAR ADMINISTRATIVO	0	2
TOTAL	24	59
DOCENTES		
PROFESOR ASOCIADO "A"	0	16
PROFESOR ASOCIADO "B"	0	2
PROFESOR ASOCIADO "C"	0	1
PROFESOR TITULAR "A"	0	5
		24
GRAN TOTAL	34	108
TECNICO DOCENTE ASIGNATURA "A"		100
PROFESOR ASIGNATURA "A"	480	720
PROFESOR ASIGNATURA "B"		1320

4. ORGANIZACIÓN Y OBJETO SOCIAL

Objeto social.

El Tecnológico de Estudios Superiores de Villa Guerrero (TESVG) tiene como objeto;

- Formar profesionales, docentes e investigadores aptos para la aplicación y generación de conocimientos, en la solución de problemas con un sentido innovador que incorpore los avances científicos y tecnológicos, de acuerdo a los requerimientos del desarrollo económico y social de la región, del estado y del país.
- Realizar investigaciones científicas y tecnológicas que permitan el avance del conocimiento, el desarrollo de la enseñanza tecnológica y el mejor aprovechamiento social de los recursos naturales y materiales que contribuyan a elevar la calidad de la vida de la comunidad.
- Colaborar con los sectores público, privado y social en la consolidación del desarrollo tecnológico y social de la comunidad.
- Realizar programas de vinculación con los sectores público, privado y social que contribuyan a la consolidación del desarrollo tecnológico y social.

- Realizar el proceso enseñanza aprendizaje con actividades curriculares debidamente planeadas y ejecutadas.
- Promover la cultura, regional, estatal, nacional y universal especialmente de carácter tecnológico.

Principal actividad.

Formar profesionales, docentes e investigadores aptos para la aplicación y generación de conocimientos, en la solución de problemas con un sentido innovador que incorpore los avances científicos y tecnológicos, de acuerdo a los requerimientos del desarrollo económico y social de la región, del estado y del país.

Ejercicio fiscal

Enero a Junio 2017

El Tecnológico de Estudios Superiores de Villa Guerrero, obtendrá ingresos por los siguientes conceptos:

- Los ingresos que se obtengan por los servicios que preste en el ejercicio de sus facultades y en el cumplimiento de su objeto.
- Las aportaciones, participaciones, subsidios y apoyos que le otorguen los gobiernos federal, estatal y municipal.
- Los legados, donaciones y demás bienes otorgados en su favor y los productos de los fideicomisos en los que se le señale como fideicomisario.
- Los bienes muebles e inmuebles que adquiera por cualquier título legal para el cumplimiento de su objeto.
- Las utilidades, intereses, dividendos, rendimientos de sus bienes, derechos y demás ingresos que adquiera por cualquier título legal.

Régimen jurídico

Organismo Público Descentralizado del Gobierno del Estado con Personalidad Jurídica y Patrimonio propio, Persona Moral con fines no lucrativos.

Consideraciones fiscales del ente: revelar el tipo de contribuciones que esté obligado a pagar o retener.

Su régimen fiscal es el correspondiente a personas morales con fines no lucrativos y sus obligaciones fiscales se determinan conforme al objetivo y funciones asignadas en la Constitución Política del Estado Libre y Soberano de México, en la Ley que les da origen o en su Decreto de Creación, salvo los casos en que se realicen actividades distintas a la prestación de servicios públicos.

No efectuará retenciones del Impuesto al Valor Agregado, de conformidad con el artículo 3 tercer párrafo de la Ley del Impuesto al Valor Agregado.

Los ingresos obtenidos por concepto de los Cursos de Educación Continua y de los Centros de valuación de Competencia Laboral no están gravados para efectos de la Ley del Impuesto al Valor Agregado y no son sujetos del Impuesto sobre la Renta, toda vez que se trata de percepciones que forman parte del objeto del Tecnológico y se derivan de servicios de enseñanza (Artículo 15 fracción IV de la Ley del Impuesto al Valor Agregado), ya que las Instituciones de Educación Superior forman parte del proceso de garantizar la calidad del procedimiento, por medio del cual los organismos certificados acreditan a la misma como un centro de

evaluación, de acuerdo con las reglas, para realizar estas actividades de evaluación y verificación interna, de conformidad con normas técnicas de competencia laboral (Reglas Generales de los Sistemas Normalizados y de Certificación de Competencia Laboral).

Para los pagos efectuados a personas físicas por servicios personales independientes (honorarios) que se contratan para los cursos de "Educación Continua" y para la Evaluación del "Centro de Evaluación de Competencia Laboral" no están obligadas a retener las dos terceras partes del Impuesto al Valor Agregado por los servicios personales independientes (honorarios) que cubran dicha personas, en virtud de que la Institución es un Organismo Público Descentralizado.

En Impuesto al Valor Agregado pagado a las personas mencionadas deberá cargarse a resultados, toda vez que no se tiene derecho al acreditamiento del Impuesto al Valor Agregado, debido a que sus ingresos no están gravados por este impuesto (artículo 4 de la Ley del Impuesto al Valor Agregado).

Se tiene la obligación de proporcionar constancias de remuneraciones cubiertas y retenciones efectuadas en el año calendario anterior (regla 3.13.5 miscelánea) especificando si se realizó o no el cálculo anual del servidor público al que se le entrega la constancia.

Las instituciones que componen el sistema financiero que realicen pagos por intereses, no efectuarán retención alguna del Impuesto Sobre la Renta de los mismos, cuando le sean pagados a organismos descentralizados cuyas actividades no sean preponderantemente empresariales, así aquellos sujetos a control presupuestario en los términos de la Ley Federal de Presupuesto y Responsabilidad Hacendaria, que determine el Servicio de Administración Tributaria. (8 y 58 LISR).

Con base al artículo 23 del Código Financiero del Estado de México y Municipios establece que están exentos del pago de impuestos, derechos y aportaciones de mejora el Estado, los Municipios, los Entes Autónomos, las Entidades Públicas, y la Entidades Federativas, en caso de reciprocidad, cuando su actividad corresponda a funciones de derecho público, así como las personas físicas y jurídicas colectivas que señala el Código en casos particulares de la Ley de Ingresos y con excepción de lo establecido en los artículos 56 y 216-1 del Código Financiero del Estado de México y Municipios.

Los Poderes Legislativo y Judicial, las Dependencias, Organismos Auxiliares, Fideicomisos Públicos, Entes Autónomos y Municipios, deberán aplicar contable y presupuestalmente las obligaciones fiscales que establece el Código Financiero del Estado de México y Municipios en el artículo 56, correspondiente al Impuesto sobre Erogaciones por Remuneraciones al Trabajo Personal.

Estructura organizacional básica

El Tecnológico ha tenido un importante crecimiento en su estructura orgánica, inicialmente tenía únicamente 34 plazas (directivas y administrativas); actualmente cuenta con 108 plazas (directivas y administrativas), de las cuales 16 corresponden a Profesor Asociado "A" (Tiempo Completo) y 5 de titular A, 2 Asociado "B" y 1 Asociado "C".

5. BASES DE PREPARACIÓN DE LOS ESTADOS FINANCIEROS

Si se ha observado la normatividad emitida por el CONAC y las disposiciones legales aplicables.

Si se observa la normatividad emitida por el CONAC.

La normatividad aplicada para el reconocimiento, valuación y revelación de los diferentes rubros de la información financiera, así como las bases de medición utilizadas para la elaboración de los Estados Financieros; por ejemplo: costo histórico, valor de realización, valor razonable, valor de recuperación o cualquier otro método empleado y los criterios de aplicación de los mismos.

VALUACIÓN

Todos los eventos que afecten económicamente al ente público deben ser cuantificados en términos monetarios y registrarán al costo histórico o al valor económico más objetivo registrándose en moneda nacional.

Explicación del Postulado Básico

El costo histórico de las operaciones corresponde al monto erogado para su adquisición conforme a la documentación contable original justificativa y comprobatoria, o bien a su valor estimado o de avalúo en caso de ser producto de una donación, expropiación, adjudicación o dación en pago;

La información reflejada en los estados financieros deberá ser revaluada aplicando los métodos y lineamientos que para tal efecto emita el CONAC.

Postulados Básicos.

Sustancia económica, Entes Públicos, Existencia permanente, Revelación Suficiente, Importancia Relativa. Registro e Integración presupuestaria, Devengo Contable, Valuación, Dualidad Económica y Consistencia.

Normatividad supletoria

No se aplica normatividad supletoria.

6. POLÍTICAS DE CONTABILIDAD SIGNIFICATIVAS

Actualización

Tomando en cuenta la NIF B-10 emitida por el Consejo Mexicano para la Investigación y Desarrollo de Normas de Información Financiera A.C. y considerando que en los últimos 7 años la inflación en la economía mexicana no ha rebasado el 10% anual, se ha decidido no aplicar el procedimiento de reevaluación de los estados financieros de los entes gubernamentales.

7. POSICION EN MONEDA EXTRANJERA Y PROTECCION POR RIESGO CAMBIARIO

No aplica.

8. REPORTE ANALÍTICO DEL ACTIVO

ACTIVO NO CIRCULANTE

El objetivo de esta política es dar a conocer a las Dependencias, Organismos Auxiliares y Fideicomisos Públicos, Entes Autónomos, Municipios y a los Poderes Legislativo y Judicial, la normatividad para el registro contable y presupuestal de los activos fijos, así como su depreciación, venta y baja.

ADQUISICIÓN DE BIENES MUEBLES E INMUEBLES

Los inmuebles, mobiliario y equipo, vehículos, maquinaria, armamentos, equipos especiales, aeronaves, acervo bibliográfico y artístico, obras de arte, entre otros, se registrarán a su costo de adquisición o construcción: en caso de que sean producto de una donación. Expropiación, adjudicación o dación en

pago a su valor estimado razonablemente, por el área administrativa correspondiente, o de un bien similar o al de avalúo.

Aun cuando no se cuente con la factura o documento original que ampare la propiedad del bien, e incluso cuando se encuentren en trámite de regularización de la propiedad. En todos los casos se deberán incluir los gastos y costos relacionados con su adquisición, así como el impuesto al valor agregado excepto cuando se trate de organismos sujetos a un régimen fiscal distinto al de no contribuyentes.

No se considerarán como Activo no circulante los bienes intangibles, tales como licencias de software, redes, entre otros, sin embargo, se deberán establecer los controles administrativos adecuados para su salvaguarda.

Tratándose de las adquisiciones de bienes muebles, con un costo igual o mayor a 35 UMAS. Deberán registrarse contablemente como un aumento en el activo y la unidad ejecutora del gasto que los adquiera deberá incluirlos en el sistema de control patrimonial a fin de que el saldo de la cuenta de bienes muebles corresponda al monto total del sistema de control patrimonial incluyendo aquellos bienes adquiridos a través de fideicomisos, dichos montos deberán ser conciliados semestralmente; aquellas adquisiciones con un importe menor se deberán registrar contablemente como un gasto. En ambos casos se afectará el presupuesto de egresos en la partida y programa correspondiente.

Para efectos del control administrativo, las adquisiciones de bienes muebles, con un costo igual o mayor a 17 UMAS pero menor de 35 UMAS, también deberán incorporarse al sistema de control patrimonial. Los bienes muebles adquiridos con un costo menor a 17 UMAS, se deberán considerar bienes no inventariables y no requerirán de control administrativo alguno.

En el caso de bienes de consumo inmediato o refacciones y herramientas se llevarán directamente al gasto y su política de registro será la que refiere al Almacén.

En todos los casos se deberá cumplir lo dispuesto en las Normas Administrativas para la Asignación y Uso de Bienes y Servicios de las Dependencias, Organismos Auxiliares y Fideicomisos Públicos del Poder Ejecutivo Estatal, expedida por la Secretaría de Finanzas.

Vida útil o porcentajes de depreciación, deterioro o amortización utilizados en los diferentes tipos de activos:

DEPRECIACION

La depreciación representa la parte estimada de la capacidad de los activos que se han consumido durante un periodo, su fin es de índole informativo.

El registro contable de la depreciación tiene como objetivo reconocer la pérdida de valor de un activo que puede originarse por obsolescencia, desgaste o deterioro ordinario, defectos de fabricación, falta de uso, insuficiencia, entre otros.

La depreciación deberá calcularse, a partir del mes siguiente al de su adquisición. La depreciación se calculará para todos los bienes independientemente de su fecha de adquisición con los porcentajes siguientes:

CONCEPTO	TASA
Vehículos	10%
Equipo de Cómputo	20%
Mobiliario y Equipo de Oficina	30%
Edificios	2%
Maquinaria	10%
El resto	10%

En el caso de que un bien se encuentre totalmente depreciado, pero se considere que aún cuenta con vida útil, se determinará el tiempo aproximado de vida útil y se mantendrá en la contabilidad el valor correspondiente, para esto, se cancelará el monto de la revaluación tanto de la depreciación como del activo no circulante y el monto de la depreciación acumulada aplicada hasta por el importe que corresponda al periodo de vida útil determinado y será sujeto nuevamente al procedimiento de depreciación. El titular del área administrativa deberá dejar constancia por escrito del criterio que se siguió para la determinación del tiempo de vida útil.

Los terrenos, las obras de arte, semovientes y animales disecados no serán sujetos del cálculo de la depreciación.

Cambios en el porcentaje de depreciación o valor residual de los activos.

Según se establezca en el Manual Único de Contabilidad Gubernamental.

Importe de los gastos capitalizados en el ejercicio, tanto financieros como de investigación y desarrollo:

De acuerdo a la normatividad del CONAC.

Riegos por tipo de cambio o tipo de interés de las inversiones financieras

No existe riesgo.

Valor activado en el ejercicio de los bienes construidos por la entidad:

No aplica.

Otras circunstancias de carácter significativo que afecten el activo, tales como bienes en garantía, señalados en embargos, litigios, títulos de inversiones entregados en garantías, baja significativa del valor de inversiones financieras, etc.

No aplica.

Desmantelamiento de Activos, procedimientos, implicaciones, efectos contables

No aplica.

Administración de activos; planeación con el objetivo de que el ente los utilice de manera más efectiva

Se adquiere un bien, se le asigna número de inventario, se da de alta en el SICOPA, se asigna a una persona y esta firma el resguardo respectivo. Adicionalmente, se deben incluir las explicaciones de las principales variaciones en el activo, en cuadros comparativos como sigue:

Inversiones en valores.

No aplica.

Patrimonio de organismos descentralizados.**INTEGRACION DEL PATRIMONIO**

CONCEPTO	IMPORTE
APORTACIONES	15,166.2
RESULTADO DEL EJERCICIO	328.4
RESULTADO DE EJERCICIOS ANTERIORES	124,539.3
REVALUO DE BIENES INMUEBLES	5,839.1
REVALUO DE BIENES MUEBLES	804.9
TOTAL	146678.0

El patrimonio del Tecnológico de Estudios Superiores de Villa Guerrero está integrado por el equipo y edificio que donó el Gobierno del Estado de México para que se pudieran iniciar las actividades; así como por el Predio de 36.8 hectáreas que donó el H. Ayuntamiento de Villa Guerrero para la Construcción de las instalaciones, del cual se cuenta con la Escritura Pública respectiva.

Inversiones en empresas de participación mayoritaria.

No aplica.

Inversiones en empresas de participación minoritaria

No aplica.

Patrimonio de Organismos Descentralizados de control presupuestario directo, según corresponde.

No aplica.

9. FIDEICOMISOS, MANDATOS Y ANÁLOGOS

No Aplica

10. REPORTE DE RECAUDACIÓN

- a) Análisis del comportamiento de la recaudación correspondiente al ente público o cualquier tipo de ingreso, de forma separada los ingresos locales de los federales.

CONCEPTO	AUTORIZADO	EJERCIDO	VARIACION
ESTATAL	25,876.2	23419.0	2457.2
FEDERAL	23,844.7	22050.5	1794.2
TOTAL	49,720.9	45,469.5	4251.4

- b) Proyección de la recaudación e ingresos en el mediano plazo.

Durante el año 2017 se tiene considerado recaudar:

Subsidio Estatal	25,876.2
Subsidio Federal	23,844.7

11. INFORMACIÓN SOBRE LA DEUDA Y EL REPORTE ANALÍTICO DE LA DEUDA

No Aplica.

12. CALIFICACIONES OTORGADAS

No Aplica.

13. PROCESO DE MEJORA

Se informará de:

- a) Principales Políticas de control interno

Manual de Normas y Políticas para el Gasto Público del Gobierno del Estado de México.

Acuerdo por el que se establecen las Políticas, Bases y Lineamientos en Materia de Adquisiciones, Enajenaciones, Arrendamientos y Servicios de las Dependencias, Organismos Auxiliares y Tribunales Administrativos del Poder Ejecutivo del Estado de México.

- b) Medidas de desempeño financiero, metas y alcance.

14. INFORMACIÓN POR SEGMENTOS

No aplica.

15. EVENTOS POSTERIORES AL CIERRE

No aplica.

16. PARTES RELACIONADAS

No aplica.

17. RESPONSABILIDAD SOBRE LA PRESENTACION RAZONABLE DE LOS ESTADOS FINANCIEROS

“Bajo protesta de decir verdad declaramos que los Estados Financieros y sus notas, son razonablemente correctos y son responsabilidad del emisor”.

El Dictamen de los Estados Financieros correspondiente al ejercicio 2017, estuvo a cargo del Despacho Freyssinier Morin, Toluca, S.C., el cual informó que los estados financieros presentan razonablemente, en todos los aspectos importantes, la situación financiera del Tecnológico.

INFORMACIÓN PRESUPUESTARIA



TESVG

TECNOLÓGICO DE ESTUDIOS SUPERIORES DE VILLA GUERRERO
Ingresos y Egresos
AL 31 DE DICIEMBRE DE 2017
(Miles de pesos)

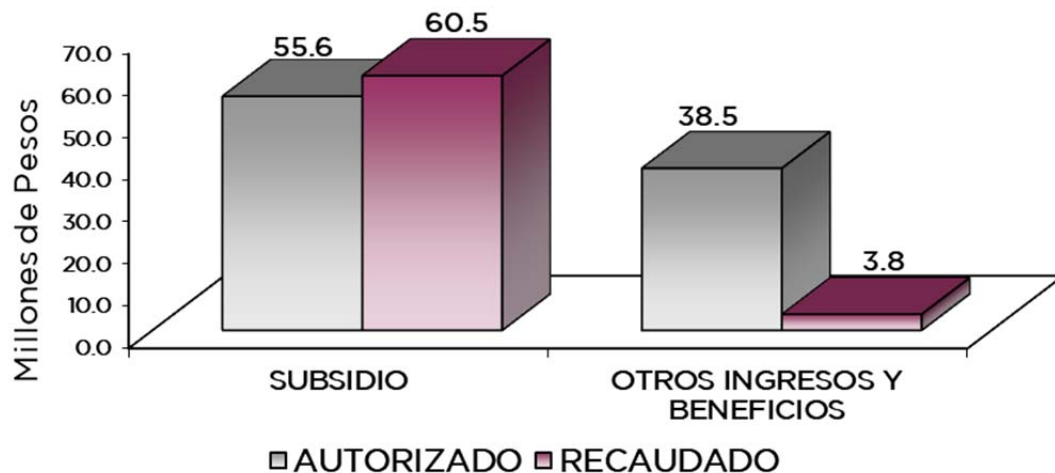
CONCEPTO	PRESUPUESTO AUTORIZADO	%	AMPLIACIÓN	REDUCCIÓN	AUTORIZAD O FINAL	%	PRESUPUEST O EJERCIDO	%	VARIACIÓN INICIAL	%	VARIACIÓN MODIFICADO	%
INGRESOS:	54,787.9	100.0	44,359.0	5,067.0	94,079.9	100.0	64,273.5	100.0	9,485.6	17.3	(29,806.4)	(31.7)
Superávit Ejercicio Anterior							0.0					
Ordinarios	54,787.9	100.0	5,861.9	5,067.0	55,582.8	59.1	63,856.7	99.4	9,068.8	16.6	8,273.9	14.9
Estatales	30,943.2	56.5	5,861.9	5,067.0	31,738.1	33.7	39,217.1	61.0	8,273.9	26.7	7,479.0	23.6
- Tributarios	0.0	0.0	0.0	0.0	0.0	0.0	0.0	0.0	0.0		0.0	
Impuestos sobre Erogaciones	0.0	0.0	0.0	0.0	0.0	0.0	0.0	0.0	0.0		0.0	
Impuestos sobre Tenencia	0.0	0.0	0.0	0.0	0.0	0.0	0.0	0.0	0.0		0.0	
Otros Impuestos y Accesorios	0.0	0.0	0.0	0.0	0.0	0.0	0.0	0.0	0.0		0.0	
- No Tributarios	0.0	0.0	0	0.0	0.0	0.0	0.0	0.0	0.0		0.0	
Derechos	0.0	0.0	0.0	0.0	0.0	0.0	0.0	0.0	0.0		0.0	
Sector Central	0.0	0.0	0.0	0.0	0.0	0.0	0.0	0.0	0.0		0.0	
Organismos Auxiliares	0.0	0.0	0.0	0.0	0.0	0.0	0.0	0.0	0.0		0.0	
Aportaciones de Mejoras	0.0	0.0	0.0	0.0	0.0	0.0	0.0	0.0	0.0		0.0	
Productos	0.0	0.0	0.0	0.0	0.0	0.0	0.0	0.0	0.0		0.0	
Aprovechamientos	0.0	0.0	0.0	0.0	0.0	0.0	0.0	0.0	0.0		0.0	
Ingresos Financieros	0.0	0.0	0.0	0.0	0.0	0.0	0.0	0.0	0.0		0.0	
Aportaciones y Cuotas de Seguridad Social	0.0	0.0	0.0	0.0	0.0	0.0	0.0	0.0	0.0		0.0	
Ingreso Por Venta de Bienes y Servicios	5,067.0	9.2	0.0	5,067.0	0.0	0.0	3,344.20	5.2	(1,722.8)	(34.0)	3,344.2	
Transferencias Asignaciones, Subsidio y Otra	25,876.2	47.2	5,861.9	0.0	31,738.1	33.7	35,872.90	55.8	9,996.7	38.6	4,134.8	13.0
Federales	23,844.7	43.5	0.0	0.0	23,844.7	25.3	24,639.6	38.3	794.9	3.3	794.9	3.3
Participaciones Federales	0.0	0.0	0.0	0.0	0.0	0.0	0.0	0.0	0.0		0.0	
Fondos de Aportaciones Ramo 33	0.0	0.0	0.0	0.0	0.0	0.0	0.0	0.0	0.0		0.0	
Otros Apoyos Federales	23,844.7	43.5	0.0	0.0	23,844.7	25.3	24,639.6	38.3	794.9	0.0	794.9	3.3
Extraordinarios	0.0	0.0	38,497.1	0.0	38,497.1	40.9	416.8	0.6	416.8		(38,080.3)	(98.9)
Generación de Adefas Financiamientos	0.0 0.0	0.0 0.0	38,497.1 0.0	0.0 0.0	38,497.1 0.0	40.9 0.0	416.8 0.0	0.6 0.0	416.8 0.0		(38,080.3) 0.0	(98.9) 0.0
EGRESOS:	54,787.9	100.0	46,435.2	7,143.2	94,079.9	100.0	74,389.8	100.0	(19,601.9)	(35.8)	19,690.1	20.9
Poderes Legislativo y Judicial	0.0	0.0	0.0	0.0	0.0	0.0	0.0	0.0	0.0		0.0	
Poder Legislativo	0.0	0.0	0.0	0.0	0.0	0.0	0.0	0.0	0.0		0.0	
Poder Judicial	0.0	0.0	0.0	0.0	0.0	0.0	0.0	0.0	0.0		0.0	
Gasto Total de Poder Ejecutivo	54,787.9	100.0	46,435.2	7,143.2	94,079.9	100.0	74,389.8	100.0	(19,601.9)	(35.8)	19,690.1	20.9
Gasto Programable:	54,787.9	100.0	7,938.1	7,143.2	55,582.8	59.1	50,011.8	67.2	4,776.1	8.7	5,571.0	10.0
Gasto Corriente	54,099.3	98.7	3,953.4	6,626.5	51,426.2	54.7	46,273.8	62.2	7,825.5	14.5	5,152.4	10.0
Servicios Personales	41,673.5	76.1	1,244.2	5,501.0	37,416.7	39.8	33,821.8	45.5	7,851.7	18.8	3,594.9	9.6
Gasto Operativo	12,425.8	22.7	2,709.2	1,125.5	14,009.5	14.9	12,452.0	16.7	(26.2)	(0.2)	1,557.5	11.1
- Materiales y Suministros	3,594.7	6.6	738.7	191.8	4,141.6	4.4	3,826.2	5.1	(231.5)	(6.4)	315.4	7.6
- Servicios Generales	8,831.1	16.1	1,970.5	933.7	9,867.9	10.5	8,625.8	11.6	205.3	2.3	1,242.1	12.6
Transferencias	688.6	1.3	0.0	516.7	171.9	0.2	80.0	0.1	608.6	88.4	91.9	53.5
- Organismos Autonomos	0.0	0.0	0.0	0.0	0.0	0.0	0.0	0.0	0.0		0.0	
- Subsidios y Apoyos	688.6	1.3	0.0	516.7	171.9	0.2	80.0	0.1	608.6	88.4	91.9	53.5
Inversión Pública	0.0	0.0	3,984.7	0.0	3,984.7	4.2	3,658.0	4.9	(3,658.0)		326.7	8.2
- Bienes Muebles e Inmuebles	0.0	0.0	3,984.7	0.0	3,984.7	4.2	3,658.0	4.9	(3,658.0)		326.7	8.2
- Obra Pública	0.0	0.0	0.0	0.0	0.0	0.0	0.0	0.0	0.0		0.0	
- Inversión Financiera	0.0	0.0	0.0	0.0	0.0	0.0	0.0	0.0	0.0		0.0	
Gasto No Programable	0.0	0.0	38,497.1	0.0	38,497.1	40.9	24,378.0	32.8	(24,378.0)		14,119.1	36.7
Transferencias a Municipios	0.0	0.0	0.0	0.0	0.0	0.0	0.0	0.0	0.0		0.0	
- Participaciones	0.0	0.0	0.0	0.0	0.0	0.0	0.0	0.0	0.0		0.0	
- Aportaciones del Ramo 33	0.0	0.0	0.0	0.0	0.0	0.0	0.0	0.0	0.0		0.0	
- Convenios	0.0	0.0	0.0	0.0	0.0	0.0	0.0	0.0	0.0		0.0	
Deuda Pública	0.0	0.0	38,497.1	0.0	38,497.1	40.9	24,378.0	32.8	(24,378.0)		14,119.1	36.7
- Costo Financiero de la Deuda	0.0	0.0	0.0	0.0	0.0	0.0	0.0	0.0	0.0		0.0	
- Amortizaciones	0.0	0.0	0.0	0.0	0.0	0.0	0.0	0.0	0.0		0.0	
- Pago de Adefas	0.0	0.0	38,497.1	0.0	38,497.1	40.9	24,378.0	32.8	(24,378.0)		14,119.1	36.7
Superávit(+)/ Deficit (-)	0.0		(2,076.2)	(2,076.2)	0.0		(10,116.3)					
% de los Ingresos							(15.7)					

CUENTA PÚBLICA DEL GOBIERNO, ORGANISMOS AUXILIARES Y AUTÓNOMOS DEL ESTADO DE MÉXICO 2017

Tecnológico de Estudios Superiores de Villa Guerrero. Estado Analítico de Ingresos Del 1 de Enero al 31 de Diciembre de 2017 (Miles de pesos)						
Rubro de Ingresos	Ingreso					Diferencia (6= 5 - 1)
	Estimado	Ampliaciones y Reducciones	Modificado	Devengado	Recaudado	
	(1)	(2)	(3= 1 + 2)	(4)	(5)	
Impuestos			.0			.0
Cuotas y Aportaciones de Seguridad Social			.0			.0
Contribuciones de Mejoras			.0			.0
Derechos			.0			.0
Productos	.0	.0	.0	.0	735.3	735.3
Corriente			.0		735.3	735.3
Capital			.0			.0
Aprovechamientos	.0	.0	.0	.0	.0	.0
Corriente			.0			.0
Capital			.0			.0
Ingresos por Ventas de Bienes y Servicios	5,067.0	-5,067.0	.0			-5,067.0
Participaciones y Aportaciones			.0			.0
Transferencias, Asignaciones, Subsidios y Otras Ayudas	49,720.9	5,861.9	55,582.8	1,149.0	59,363.5	9,642.6
Ingresos Derivados de Financiamientos		38,497.1	38,497.1		3,025.7	3,025.7
Total	54,787.9	39,292.0	94,079.9	1,149.0	63,124.5	8,336.6
				Ingresos excedentes ¹		64,273.5
Estado Analítico de Ingresos por Fuente de Financiamiento	Ingreso					Diferencia (6= 5 - 1)
	Estimado	Ampliaciones y Reducciones	Modificado	Devengado	Recaudado	
	(1)	(2)	(3= 1 + 2)	(4)	(5)	
Ingresos del Gobierno	.0	.0	.0	.0	735.3	735.3
Impuestos			.0			.0
Contribuciones de Mejoras			.0			.0
Derechos			.0			.0
Productos	.0	.0	.0	.0	.0	.0
Corriente			.0			.0
Capital			.0			.0
Aprovechamientos	.0	.0	.0	.0	735.3	735.3
Corriente			.0		735.3	735.3
Capital			.0			.0
Participaciones y Aportaciones			.0			.0
Transferencias, Asignaciones, Subsidios y Otras Ayudas			.0			.0
Ingresos de Organismos y Empresas	54,787.9	794.9	55,582.8	1,149.0	59,363.5	4,575.6
Cuotas y Aportaciones de Seguridad Social						.0
Ingresos por Ventas de Bienes y Servicios	5,067.0	-5,067.0	.0			-5,067.0
Transferencias, Asignaciones, Subsidios y Otras Ayudas	49,720.9	5,861.9	55,582.8	1,149.0	59,363.5	9,642.6
Ingresos Derivados de Financiamiento	.0	38,497.1	38,497.1	.0	3,025.7	3,025.7
Ingresos Derivados de Financiamientos		38,497.1	38,497.1		3,025.7	3,025.7
Total	54,787.9	39,292.0	94,079.9	1,149.0	63,124.5	8,336.6
				Ingresos excedentes ¹		8,336.6

TESVG

TECNOLÓGICO DE ESTUDIOS SUPERIORES DE VILLA GUERRERO								
INGRESOS								
(Miles de Pesos)								
INGRESOS	PREVISTO	PRESUPUESTO		2017 TOTAL AUTORIZADO	RECAUDADO	VARIACIÓN		
		ASIGNACIONES Y/O AMPLIACIONES	REDUCCIONES Y/O DISMINUCIONES			IMPORTE	%	
INGRESOS DE GESTIÓN	5,067.0		5,067.0					
Ingresos por Venta de Bienes y Servicios Derechos	5,067.0		5,067.0					
PARTICIPACIONES, APORTACIONES, TRANSFERENCIAS, ASIGNACIONES, SUBSIDIOS Y OTRAS AYUDAS	49,720.9	5,861.9		55,582.8	60,512.5	-4,929.7	-8.9	
Subsidio	49,720.9	5,861.9		55,582.8	60,512.5	-4,929.7	-8.9	
OTROS INGRESOS Y BENEFICIOS		38,497.1		38,497.1	3,761.0	34,736.1	90.2	
Ingresos Financieros					735.3	-735.3		
Pasivos que se generen como Resultado de Erogaciones que se Devenguen en el Ejercicio Fiscal pero que queden Pendientes de Liquidar al Cierre del mismo		38,497.1		38,497.1	416.8	38,080.3	98.9	
Ingresos Diversos					2,608.9	-2,608.9		
T O T A L	54,787.9	44,359.0	5,067.0	94,079.9	64,273.5	29,806.4	31.7	



NOTAS AL PRESUPUESTO DE INGRESOS

INGRESOS

Se previó recaudar ingresos por 54 millones 787.9 miles de pesos, posteriormente se autorizaron ampliaciones y reducciones netas de más por 39 millones 292 mil pesos, lo que determinó un total autorizado de 94 millones 79.9 miles de pesos, de los cuales se lograron recaudar 64 millones 273.5 miles de pesos, por los que se obtuvo una variación por 29 millones 806.4 miles de pesos, lo que representó el 31.7 por ciento respecto al monto autorizado.

INGRESOS DE GESTIÓN

Se previó recaudar 5 millones 67 mil pesos, posteriormente se autorizaron reducciones por la misma cantidad.

PARTICIPACIONES, APORTACIONES, TRANSFERENCIAS, ASIGNACIONES, SUBSIDIOS Y OTRAS AYUDAS

Subsidio

Del importe previsto por 49 millones 720.9 miles de pesos, se autorizaron posteriormente ampliaciones netas de más por 5 millones 861.9 miles de pesos, lo que determinó un total autorizado por 55 millones 582.8 miles de pesos, de los cuales se recaudaron 60 millones 512.5 miles de pesos, obteniendo una variación de 4 millones 929.7 miles de pesos, lo que representó el 8.9 por ciento respecto del monto autorizado.

OTROS INGRESOS Y BENEFICIOS

Se autorizó una ampliación presupuestal para cubrir los pasivos derivados de erogaciones devengadas y pendientes de ejercicios anteriores por 38 millones 497.1 miles de pesos, y se recaudaron 3 millones 761 mil pesos principalmente de donaciones, por lo que se obtuvo una variación de 34 millones 736.1 miles de pesos, lo que representó el 90.2 por ciento respecto al autorizado.

TESVG

TECNOLÓGICO DE ESTUDIOS SUPERIORES DE VILLA GUERRERO							
Estado Analítico del Ejercicio del Presupuesto de Egresos							
Clasificación por Objeto del Gasto (Capítulo y Concepto)							
Del 1 de Enero al 31 de Diciembre de 2017							
(Miles de Pesos)							
Concepto	Egresos					Subejercicio 6 = (3 - 4)	
	Aprobado 1	Ampliaciones/ (Reducciones) 2	Modificado 3 = (1 + 2)	Devengado 4	Pagado 5		
Servicios Personales	41,673.5	-	4,256.8	37,416.7	30.6	33,791.2	37,386.1
Remuneraciones al Personal de Carácter Permanente	25,051.1	-	3,032.0	22,019.1	-	20,365.9	22,019.1
Remuneraciones al Personal de Carácter Transitorio	-	-	-	-	-	-	-
Remuneraciones Adicionales y Especiales	7,198.3	-	465.0	6,733.3	-	5,607.8	6,733.3
Seguridad Social	6,118.6	-	913.2	5,205.4	-	4,817.8	5,205.4
Otras Prestaciones Sociales y Económicas	3,305.5	-	122.9	3,428.4	-	2,999.7	3,428.4
Previsiones	-	-	-	-	-	-	-
Pago de Estímulos a Servidores Públicos	-	-	30.5	30.5	30.6	-	0.1
Materiales y Suministros	3,594.7	-	546.9	4,141.6	-	3,826.1	4,141.6
Materiales de Administración, Emisión de Documentos y Artículos Oficiales	1,212.7	-	43.7	1,169.0	-	1,117.2	1,169.0
Alimentos y Utensilios	4.1	-	8.0	12.1	-	7.9	12.1
Materias Primas y Materiales de Producción y Comercialización	95.6	-	8.8	86.8	-	84.3	86.8
Materiales y Artículos de Construcción y de Reparación	459.6	-	17.6	477.2	-	417.7	477.2
Productos Químicos, Farmacéuticos y de Laboratorio	462.5	-	117.6	580.1	-	548.9	580.1
Combustibles, Lubricantes y Aditivos	742.7	-	-	742.7	-	640.0	742.7
Vestuario, Blancos, Prendas de Protección y Artículos Deportivos	218.5	-	144.5	363.0	-	356.6	363.0
Materiales y Suministros Para Seguridad	-	-	80.0	80.0	-	80.0	80.0
Herramientas, Refacciones y Accesorios Menores	399.0	-	231.7	630.7	-	573.5	630.7
Servicios Generales	8,831.1	-	1,036.8	9,867.9	132.9	8,492.8	9,735.0
Servicios Básicos	1,452.1	-	371.1	1,823.2	-	1,493.1	1,823.2
Servicios de Arrendamiento	37.8	-	207.1	244.9	-	244.3	244.9
Servicios Profesionales, Científicos, Técnicos y Otros Servicios	2,754.9	-	441.1	3,196.0	40.5	2,715.4	3,155.5
Servicios Financieros, Bancarios y Comerciales	415.1	-	5.3	409.8	-	332.7	409.8
Servicios de Instalación, Reparación, Mantenimiento y Conservación	2,125.2	-	59.2	2,184.4	-	2,058.6	2,184.4
Servicios de Comunicación Social y Publicidad	763.3	-	0.3	763.6	-	660.3	763.6
Servicios de Traslado y Viáticos	285.0	-	130.5	154.5	-	52.0	154.5
Servicios Oficiales	78.5	-	5.0	83.5	-	52.2	83.5
Otros Servicios Generales	919.2	-	88.8	1,008.0	92.4	884.2	915.6
Transferencias, Asignaciones, Subsidios y Otras Ayudas	688.6	-	516.7	171.9	-	80.0	171.9
Transferencias Internas y Asignaciones al Sector Público	-	-	-	-	-	-	-
Transferencias al Resto del Sector Público	-	-	-	-	-	-	-
Subsidios y Subvenciones	-	-	-	-	-	-	-
Ayudas Sociales	688.6	-	516.7	171.9	-	80.0	171.9
Pensiones y Jubilaciones	-	-	-	-	-	-	-
Transferencias a Fideicomisos, Mandatos y Otros Análogos	-	-	-	-	-	-	-
Transferencias a la Seguridad Social	-	-	-	-	-	-	-
Donativos	-	-	-	-	-	-	-
Transferencias al Exterior	-	-	-	-	-	-	-
Bienes Muebles, Inmuebles e Intangibles	-	-	3,984.7	3,984.7	-	3,658.1	3,984.7
Mobiliario y Equipo de Administración	-	-	1,384.7	1,384.7	-	1,378.5	1,384.7
Mobiliario y Equipo Educativo y Recreativo	-	-	850.0	850.0	-	797.8	850.0
Equipo e Instrumental Médico y de Laboratorio	-	-	200.0	200.0	-	194.2	200.0
Vehículos y Equipo de Transporte	-	-	550.0	550.0	-	534.6	550.0
Equipo de Defensa y Seguridad	-	-	-	-	-	-	-
Maquinaria, Otros Equipos y Herramientas	-	-	-	-	-	-	-
Activos Biológicos	-	-	-	-	-	-	-
Bienes Inmuebles	-	-	-	-	-	-	-
Activos Intangibles	-	-	1,000.0	1,000.0	-	753.0	1,000.0
Inversión Pública	-	-	-	-	-	-	-
Obra Pública en Bienes de Dominio Público	-	-	-	-	-	-	-
Obra Pública en Bienes Propios	-	-	-	-	-	-	-
Proyectos Productivos y Acciones de Fomento	-	-	-	-	-	-	-
Inversiones Financieras y Otras Provisiones	-	-	-	-	-	-	-
Inversiones Para el Fomento de Actividades Productivas	-	-	-	-	-	-	-
Acciones y Participaciones de Capital	-	-	-	-	-	-	-
Compra de Títulos y Valores	-	-	-	-	-	-	-
Concesión de Préstamos	-	-	-	-	-	-	-
Inversiones en Fideicomisos, Mandatos y Otros Análogos	-	-	-	-	-	-	-
Otras Inversiones Financieras	-	-	-	-	-	-	-
Provisiones para Contingencias y Otras Erogaciones Especiales	-	-	-	-	-	-	-
Participaciones y Aportaciones	-	-	-	-	-	-	-
Participaciones	-	-	-	-	-	-	-
Aportaciones	-	-	-	-	-	-	-
Convenios	-	-	-	-	-	-	-
Deuda Pública	-	-	38,497.1	38,497.1	-	24,378.1	38,497.1
Amortización de la Deuda Pública	-	-	-	-	-	-	-
Intereses de la Deuda Pública	-	-	-	-	-	-	-
Comisiones de la Deuda Pública	-	-	-	-	-	-	-
Gastos de la Deuda Pública	-	-	-	-	-	-	-
Costo por Coberturas	-	-	-	-	-	-	-
Apoyos Financieros	-	-	-	-	-	-	-
Adeudos de Ejercicios Fiscales Anteriores (Adefas)	-	-	38,497.1	38,497.1	-	24,378.1	38,497.1
Total del Gasto	54,787.9	-	39,292.0	94,079.9	163.5	74,226.3	93,916.4

TECNOLÓGICO DE ESTUDIOS SUPERIORES DE VILLA GUERRERO
Estado Analítico del Ejercicio del Presupuesto de Egresos
Clasificación Económica (por Tipo de Gasto)
Del 1 de Enero al 31 de Diciembre de 2017
(Miles de Pesos)

Concepto	Egresos					Subejercicio 6 = (3 - 4)
	Aprobado	Ampliaciones/ (Reducciones)	Modificado	Devengado	Pagado	
	1	2	3 = (1 + 2)	4	5	
Gasto Corriente	54,787.9	794.9	55,582.8	163.5	49,848.3	55,419.3
Gasto de Capital			-			-
Amortización de la Deuda y Disminución de Pasivos	-	38,497.1	38,497.1	-	24,378.0	38,497.1
Pensiones y Jubilaciones			-			-
Participaciones			-			-
Total del Gasto	54,787.9	39,292.0	94,079.9	163.5	74,226.3	93,916.4

TECNOLÓGICO DE ESTUDIOS SUPERIORES DE VILLA GUERRERO
Estado Analítico del Ejercicio del Presupuesto de Egresos
Clasificación Administrativa
Del 1 de Enero al 31 de Diciembre de 2017
(Miles de Pesos)

Concepto	Egresos					Subejercicio 6 = (3 - 4)
	Aprobado	Ampliaciones/ (Reducciones)	Modificado	Devengado	Pagado	
	1	2	3 = (1 + 2)	4	5	
Entidades Paraestatales y Fideicomisos No Empresariales y No Financieros	54,787.9	39,292.0	94,079.9	163.5	74,226.3	93,916.4
Instituciones Públicas de Seguridad Social	-	-	-	-	-	-
Entidades Paraestatales Empresariales No Financieras con Participación Estatal Mayoritaria	-	-	-	-	-	-
Entidades Paraestatales Empresariales Financieras Monetarias con Participación Estatal Mayoritaria	-	-	-	-	-	-
Entidades Paraestatales Empresariales Financieras No Monetarias con Participación Estatal Mayoritaria	-	-	-	-	-	-
Fideicomisos Financieros Públicos con Participación Estatal Mayoritaria	-	-	-	-	-	-
Total del Gasto	54,787.9	39,292.0	94,079.9	163.5	74,226.3	93,916.4

TECNOLÓGICO DE ESTUDIOS SUPERIORES DE VILLA GUERRERO
Estado Analítico del Ejercicio del Presupuesto de Egresos
Clasificación Administrativa
Del 1 de Enero al 31 de Diciembre de 2017
(Miles de Pesos)

Concepto	Egresos					Subejercicio 6 = (3 - 4)
	Aprobado	Ampliaciones/ (Reducciones)	Modificado	Devengado	Pagado	
	1	2	3 = (1 + 2)	4	5	
205BC00000 Tecnológico de Estudios Superiores de Villa Guerrero.	54,787.9	39,292.0	94,079.9	163.5	74,226.3	93,916.4
Total del Gasto	54,787.9	39,292.0	94,079.9	163.5	74,226.3	93,916.4

TESVG

TECNOLÓGICO DE ESTUDIOS SUPERIORES DE VILLA GUERRERO
Estado Analítico del Ejercicio del Presupuesto de Egresos
Clasificación Administrativa
Del 1 de Enero al 31 de Diciembre de 2017
(Miles de pesos)

Concepto	Egresos					Subejercicio
	Aprobado	Ampliaciones/ (Reducciones)	Modificado	Devengado	Pagado	
	1	2	3 = (1 + 2)	4	5	
Poder Ejecutivo	54,787.9	39,292.0	94,079.9	163.5	74,226.3	93,916.4
Poder Legislativo			-			-
Poder Judicial			-			-
Órganos Autónomos						
Total del Gasto	54,787.9	39,292.0	94,079.9	163.5	74,226.3	93,916.4

TECNOLÓGICO DE ESTUDIOS SUPERIORES DE VILLA GUERRERO
Estado Analítico del Ejercicio del Presupuesto de Egresos
Clasificación Funcional (Finalidad y Función)
Del 1 de Enero al 31 de Diciembre de 2017
(Miles de Pesos)

Concepto	Egresos					Subejercicio
	Aprobado	Ampliaciones/ (Reducciones)	Modificado	Devengado	Pagado	
	1	2	3 = (1 + 2)	4	5	
Gobierno	-	-	-	-	-	-
Legislación	-	-	-	-	-	-
Justicia	-	-	-	-	-	-
Coordinación de la Política de Gobierno	-	-	-	-	-	-
Relaciones Exteriores	-	-	-	-	-	-
Asuntos Financieros y Hacendarios	-	-	-	-	-	-
Seguridad Nacional	-	-	-	-	-	-
Asuntos de Orden Público y de Seguridad Interior	-	-	-	-	-	-
Otros Servicios Generales	-	-	-	-	-	-
Desarrollo Social	54,787.9	794.9	55,582.8	163.5	49,848.3	55,419.3
Protección Ambiental	-	-	-	-	-	-
Vivienda y Servicios a la Comunidad	-	-	-	-	-	-
Salud	-	-	-	-	-	-
Recreación, Cultura y Otras Manifestaciones Sociales	-	-	-	-	-	-
Educación	54,787.9	794.9	55,582.8	163.5	49,848.3	55,419.3
Protección Social	-	-	-	-	-	-
Otros Asuntos Sociales	-	-	-	-	-	-
Desarrollo Económico	-	-	-	-	-	-
Asuntos Económicos, Comerciales y Laborales en General	-	-	-	-	-	-
Agropecuaria, Silvicultura, Pesca y Caza	-	-	-	-	-	-
Combustibles y Energía	-	-	-	-	-	-
Minería, Manufacturas y Construcción	-	-	-	-	-	-
Transporte	-	-	-	-	-	-
Comunicaciones	-	-	-	-	-	-
Turismo	-	-	-	-	-	-
Ciencia, Tecnología e Innovación	-	-	-	-	-	-
Otras Industrias y Otros Asuntos Económicos	-	-	-	-	-	-
Otras no Clasificadas en Funciones Anteriores	-	38,497.1	38,497.1	-	24,378.0	38,497.1
Transacciones de la Deuda Pública / Costo Financiero de la Deuda	-	-	-	-	-	-
Transferencias, Participaciones y Aportaciones entre Diferentes Niveles y Órdenes de Gobierno	-	-	-	-	-	-
Saneamiento del Sistema Financiero	-	-	-	-	-	-
Adeudos de Ejercicios Fiscales Anteriores	-	38,497.1	38,497.1	-	24,378.0	38,497.1
Total del Gasto	54,787.9	39,292.0	94,079.9	163.5	74,226.3	93,916.4

TECNOLÓGICO DE ESTUDIOS SUPERIORES DE VILLA GUERRERO
Endeudamiento Neto
Del 1 de Enero al 31 de Diciembre de 2017
(Miles de Pesos)

Identificación de Crédito o Instrumento	Contratación/Colocación	Amortización	Endeudamiento Neto
	A	B	C = A - B
Créditos Bancarios			
			-
			-
			-
			-
			-
			-
Total Créditos Bancarios	-	-	-
Otros Instrumentos de Deuda			
			-
			-
			-
			-
			-
Total Otros Instrumentos de Deuda	-	-	-
TOTAL	-	-	-

TECNOLÓGICO DE ESTUDIOS SUPERIORES DE VILLA GUERRERO
Intereses de la Deuda
Del 1 de Enero al 31 de Diciembre de 2017
(Miles de Pesos)

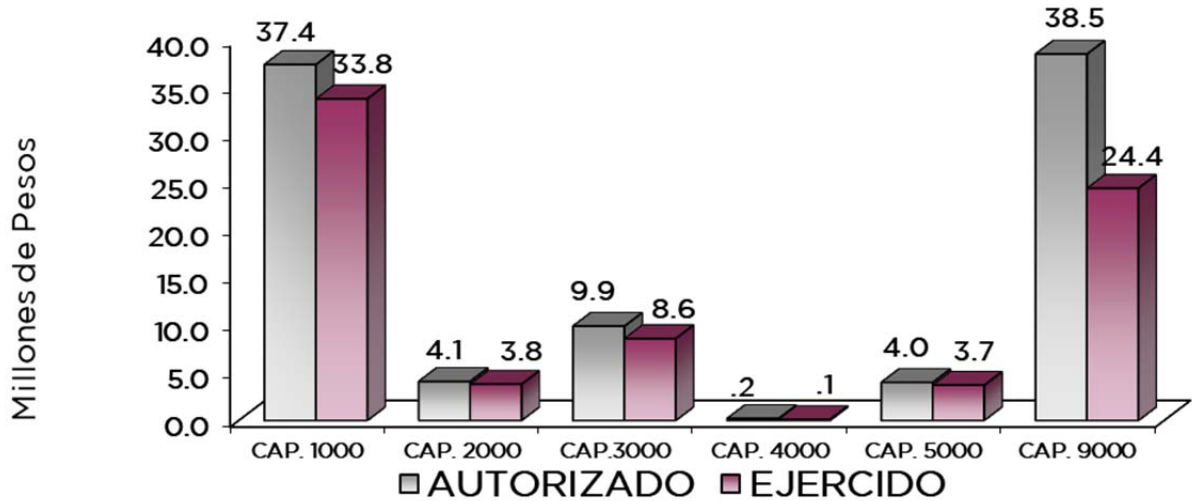
Identificación de Crédito o Instrumento	Devengado	Pagado
Créditos Bancarios		
Total de Intereses de Créditos Bancarios	-	-
Otros Instrumentos de Deuda		
Total de Intereses de Otros Instrumentos de Deuda	-	-
TOTAL	-	-

TESVG

TECNOLÓGICO DE ESTUDIOS SUPERIORES DE VILLA GUERRERO
EGRESOS POR CAPITULO

(Miles de Pesos)

EGRESOS	PRESUPUESTO 2017				VARIACIÓN		
	PREVISTO	ASIGNACIONES Y/O AMPLIACIONES	REDUCCIONES Y/O DISMINUCIONES	TOTAL AUTORIZADO	EJERCIDO	IMPORTE	%
Servicios Personales	41,673.5	1,244.2	5,501.0	37,416.7	33,821.8	3,594.9	9.6
Materiales y Suministros	3,594.7	738.7	191.8	4,141.6	3,826.2	315.4	7.6
Servicios Generales	8,831.1	1,970.5	933.7	9,867.9	8,625.8	1,242.1	12.6
Transferencias, Asignaciones, Subsidios y Otras Ayudas	688.6	0.0	516.7	171.9	80.0	91.9	53.5
Bienes Muebles, Inmuebles e Intangibles	0.0	3,984.7	0.0	3,984.7	3,658.0	326.7	8.2
Deuda Pública	0.0	38,497.1	0.0	38,497.1	24,378.0	14,119.1	36.7
T O T A L	54,787.9	46,435.2	7,143.2	94,079.9	74,389.8	19,690.1	20.9



NOTAS AL PRESUPUESTO DE EGRESOS

EGRESOS

Inicialmente se autorizaron 54 millones 787.9 miles de pesos, posteriormente se dieron ampliaciones y reducciones netos por 46 millones 435 mil pesos, por lo que se determinó un total autorizado de 94 millones 79.9 miles de pesos, de los cuales se ejercieron 74 millones 389.8 miles de pesos, obteniendo un subejercido de 19 millones 690.1 miles de pesos, lo que representó el 20.9 por ciento respecto al total autorizado.

SERVICIOS PERSONALES

En este capítulo se autorizaron inicialmente 41 millones 673.5 miles de pesos, posteriormente ampliaciones y trasposos netos de menos por 4 millones 256.8 miles de pesos, por lo que se tuvo un total autorizado de 37 millones 416.7 miles de pesos, de los cuales se ejercieron 33 millones 821.8 miles de pesos, lo que determinó una variación de 3 millones 594.9 miles de pesos, lo que representó el 9.6 por ciento conforme al total autorizado.

MATERIALES Y SUMINISTROS

En este capítulo se autorizaron inicialmente 3 millones 594.7 miles de pesos, posteriormente ampliaciones y trasposos netos por 546.9 miles de pesos, lo que determinó un total autorizado de 4 millones 141.6 miles de pesos, de los cuales se ejercieron 3 millones 826.2 miles de pesos, obteniendo una variación de 315.4 miles de pesos, lo que representó el 7.6 por ciento respecto del total autorizado.

SERVICIOS GENERALES

En este capítulo se autorizaron inicialmente 8 millones 831.1 miles de pesos, posteriormente ampliaciones y trasposos netos por 1 millón 36.8 miles de pesos, lo que determinó un total autorizado por 9 millones 867.9 miles de pesos, de los cuales se ejercieron 8 millones 625.8 miles de pesos, obteniendo una variación de 1 millón 242.1 miles de pesos, lo que representó el 12.6 por ciento.

TRANSFERENCIAS, ASIGNACIONES, SUBSIDIOS Y OTRAS AYUDAS

En este capítulo se autorizó inicialmente 668.6 miles de pesos, posteriormente reducciones y trasposos netos por 516.7 miles de pesos, lo que determinó un total autorizado de 171.9 miles de pesos, se ejercieron 80 mil pesos, obteniendo una variación de 91.9 miles de pesos, lo que representó el 53.5 por ciento respecto al autorizado inicial.

BIENES MUEBLES, INMUEBLES E INTANGIBLES

En este capítulo se autorizaron ampliaciones y trasposos netos por 3 millones 984.7 miles de pesos, se ejercieron 3 millones 658 mil pesos, obteniendo una variación de 326.7 miles de pesos, lo que representó el 8.2 por ciento respecto al autorizado inicial.

DEUDA PÚBLICA

En este capítulo se autorizó una ampliación por 38 millones 497.1 miles de pesos, de los cuales se ejercieron 24 millones 378 mil pesos, obteniendo una variación de 14 millones 119.1 miles de pesos, lo que representó el 36.7 por ciento respecto al autorizado inicial.

TESVG

INFORMACIÓN PRESUPUESTAL

TECNOLÓGICO DE ESTUDIOS SUPERIORES DE VILLA GUERRERO
EGRESOS POR OBJETO DEL GASTO

(Miles de Pesos)

CAPÍTULO Y OBJETO DEL GASTO	PRESUPUESTO 2017					
	PREVISTO	ASIGNACIONES Y/O AMPLIACIONES	REDUCCIONES Y/O DISMINUCIONES	TOTAL AUTORIZADO	EJERCIDO	VARIACIÓN
SERVICIOS PERSONALES	41,673.5	1,244.2	5,501.0	37,416.7	33,821.8	3,594.9
Sueldo Base						
Becas para Médicos Residentes	25,051.1	479.2	3,511.2	22,019.1	20,365.9	1,653.2
Prima por Años de Servicio				.0		.0
Prima de Antigüedad				.0		.0
Prima Adicional por Permanencia en el Servicio				.0		.0
Prima Vacacional	1,810.9	126.1	222.4	1,714.6	1,324.8	389.8
Aguinaldo	4,144.4	139.6	448.6	3,835.4	3,393.5	441.9
Vacaciones no Disfrutadas por Finiquito				.0		.0
Prima Dominical				.0		.0
Remuneraciones por Horas Extraordinarias				.0		.0
Compensación por Riesgo Profesional		.0		.0	.0	.0
Compensación por Retabulación				.0		.0
Gratificación	1,243.0	.0	59.9	1,183.1	889.5	293.6
Gratificación por Convenio				.0		.0
Gratificación por Productividad				.0		.0
Estudios Superiores				.0		.0
Aportaciones de Servicio de Salud	2,746.5	.0	358.6	2,387.9	2,255.9	132.0
Aportaciones al Sistema Solidario de Reparto	2,070.4	.0	277.4	1,793.0	1,673.8	119.2
Aportaciones del Sistema de Capitalización Individual	513.4	.0	91.2	422.2	378.5	43.7
Aportaciones para Financiar los Gastos Generales de Administración del ISSEMyM	280.4	.0	54.8	225.6	197.4	28.2
Aportaciones para Riesgo de Trabajo	339.6	1.1	39.3	301.4	284.2	17.2
Seguros y Fianzas	168.3	28.1	121.0	75.4	28.1	47.3
Cuotas para Fondo de Retiro	34.0	.0	.0	34.0	10.8	23.2
Seguro de Separación Individualizado	800.8	.0	.0	800.8	440.3	360.5
Liquidaciones por Indemnizaciones, por Sueldos y Salarios Caidos	.0	303.8	.0	303.8	303.8	.0
Prima por Jubilación				.0		.0
Becas para Hijos de Trabajadores Sindicalizados				.0		.0
Días Cívicos y Económicos				.0		.0
Día del Maestro y del Servidor Público				.0		.0
Otros Gastos Derivados de Convenio	546.7	.0	107.8	438.9	416.2	22.7
Despensa	1,924.0	135.7	208.8	1,850.9	1,828.5	22.4
Reconocimiento a Servidores Públicos	.0	30.6	.0	30.6	30.6	.0
Estímulos por Puntualidad y Asistencia				.0		.0
Recompensas				.0		.0
MATERIALES Y SUMINISTROS	3,594.7	738.7	191.8	4,141.6	3,826.2	315.4
Materiales y Útiles de Oficina	360.5	2.6	.0	363.1	337.9	25.2
Enseres de Oficina	26.6	4.1	.0	30.7	30.7	.0
Material y Útiles de Imprenta y Reproducción				.0		.0
Material de Foto, Cine y Grabación	5.3	.0	.0	5.3	2.6	2.7
Material Estadístico y Geográfico				.0		.0
Materiales y Útiles para el Procesamiento en Equipos y Bienes Informáticos	280.1	4.2	.0	284.3	271.4	12.9
Material de Información	31.9	.0	3.2	28.7	17.8	10.9
Material y Enseres de Limpieza	359.6	1.7	.0	361.3	361.2	.1
Material Didáctico	53.1	.0	53.2	-.1	.0	-.1
Material para Identificación y Registro	95.6	.0	.0	95.6	95.6	.0
Productos Alimenticios para Personas	4.1	.0	.0	4.1	.0	4.1
Utensilios para el Servicio de Alimentación	.0	8.0	.0	8.0	8.0	.0
Materias Primas y Materiales de Producción	95.6	2.1	11.9	81.6	83.3	2.5
Productos de Cuero, Piel, Plástico y Hule Adquiridos como Materia Prima	.0	1.1	.0	1.1	1.1	.0
cemento y productos de concreto	.0	.1	.0	.1	.1	.0
cal, yeso y productos de yeso	5.3	.0	.0	5.3	3.0	2.3
madera y productos de madera	.0	.3	.0	.3	.3	.0
vidrio y productos de vidrio	21.2	5.8	.0	27.0	23.9	3.1
material eléctrico y electrónico	248.5	4.2	19.7	233.0	202.8	30.2
artículos metálicos para Construcción	10.3	.5	7.2	3.6	2.8	.8
materias complementarias	15.5	.0	9.8	5.7	.0	5.7
material de señalización	63.7	6.0	26.7	43.1	37.3	5.8
árboles y plantas de ornato	42.5	28.3	6.7	64.1	63.1	1.0
materiales de construcción	31.9	33.6	.0	65.5	60.0	5.5
sustancias químicas	165.0	23.2	.0	188.2	188.2	.0
Estructuras y manufacturas para Construcción	20.7	9.0	.0	29.7	24.4	5.3
plaguicidas, abonos y fertilizantes	63.7	30.0	10.6	83.1	83.0	.1
medicinas y productos farmacéuticos	85.0	32.0	.0	117.0	85.9	31.1
materiales, accesorios y suministros de laboratorio	148.7	23.0	.0	171.7	171.7	.0
otros productos químicos	.0	20.0	.0	20.0	20.0	.0

CUENTA PÚBLICA DEL GOBIERNO, ORGANISMOS AUXILIARES Y AUTÓNOMOS DEL ESTADO DE MÉXICO 2017

CAPÍTULO Y OBJETO DEL GASTO	PRESUPUESTO 2017					
	PREVISTO	ASIGNACIONES Y/O AMPLIACIONES	REDUCCIONES Y/O DISMINUCIONES	TOTAL AUTORIZADO	EJERCIDO	VARIACIÓN
Combustibles, Lubricantes y Aditivos	742.7	.0	.0	742.7	640.0	102.7
Vestuario y Uniformes	92.8	.0	8.9	83.9	83.9	.0
Prendas de Seguridad y Protección Personal	61.9	4.7	.0	66.6	60.4	6.2
Artículos Deportivos	63.7	68.7	.0	132.4	132.4	.0
Blancos y Otros Productos Textiles	.0	80.0	.0	80.0	80.0	.0
Prendas de Protección	.0	80.0	.0	80.0	80.0	.0
Refacciones, Accesorios y Herramientas	95.6	23.3	4.7	114.2	101.9	12.3
Refacciones y Accesorios Menores de Edificios	21.3	113.9	3.9	131.3	125.5	5.8
Refacciones y Accesorios menores de mobiliario y equipo de adm.	.0	1.1	.0	1.1	1.1	.0
Refacciones y Accesorios Menores de Equipo de computo	74.4	75.0	.0	149.4	148.7	.7
Refacciones y Accesorios Menores de equipo instrumental medico	.0	46.9	.0	46.9	46.9	.0
Refacciones y Accesorios Menores de equipo de transporte	74.3	4.6	6.4	72.5	57.0	15.5
articulos para la extincion de incendios	90.6	.0	10.3	80.3	72.2	8.1
Refacciones y Accesorios Menores de maquinaria y otros equ	21.5	.0	3.0	18.5	16.9	1.6
Otros Enseres	21.5	.7	5.6	16.6	3.2	13.4
SERVICIOS GENERALES	8,831.1	1,970.4	933.7	9,867.8	8,625.8	1,242.0
Servicio de Energía Eléctrica	433.9	.0	.0	433.9	351.0	82.9
Gas	31.9	2.0	.0	33.9	22.0	11.9
Servicio de Agua	693.2	69.9	.0	763.1	685.1	78.0
Servicio de Telefonía Convencional	286.9	.0	.0	286.9	134.4	152.5
Servicios de Radiolocalización y Telecomunicación	.0	.0	.0	.0	.0	.0
Servicios de Acceso a Internet	.0	300.0	.0	300.0	300.0	.0
Servicio Postal y Telegráfico	6.3	.2	1.0	5.5	.6	4.9
Arrendamiento de Edificios y Locales	.0	.0	.0	.0	.0	.0
Arrendamiento de Vehiculos	.0	.0	.0	.0	.0	.0
Arrendamiento de Maquinaria y Equipo	37.7	200.0	10.3	227.4	226.9	.5
Arrendamiento de Activos Intangibles	.0	17.4	.0	17.4	17.4	.0
Asesorias Asociadas a Convenios o Acuerdos	89.2	417.6	.0	506.9	438.9	68.0
Servicios Informáticos	123.7	11.2	.0	134.9	105.5	29.4
Capacitación	.0	.0	.0	.0	.0	.0
Servicios de Investigación Científica y Desarrollo	.0	.0	.0	.0	.0	.0
Servicios de Apoyo Administrativo y Fotocopiado	.0	.0	.0	.0	.0	.0
Impresiones de Documentos Oficiales para la Prestación de Servicios Públicos, Identificación, Formatos Administrativos y Fiscal	77.2	51.6	.0	128.8	113.3	15.5
Servicios de Impresión de Documentos Oficiales	116.4	.0	39.4	77.0	48.1	28.9
Servicios de Vigilancia	2,348.4	.0	.0	2,348.4	2,050.2	298.2
Servicios Profesionales	.0	.0	.0	.0	.0	.0
Servicios Bancarios y Financieros	106.1	13.4	18.7	100.8	73.9	26.9
Seguros de Responsabilidad Patrimonial y Fianzas	.0	.0	.0	.0	.0	.0
Seguros y Fianzas	309.0	.0	.0	309.0	258.8	50.2
Fletes y Maniobras	.0	.0	.0	.0	.0	.0
Reparación y Mantenimiento de Inmuebles	710.7	.0	399.9	310.8	249.9	60.9
adaptacion de locales, almacenes, bodegas, y edificios	.0	399.9	.0	399.9	399.9	.0
Reparación, Mantenimiento e Instalación de Mobiliario y Equipo de Oficina	66.1	9.3	.0	75.4	65.9	9.5
Reparación, Instalación y Mantenimiento de Bienes Informáticos Microfilmación y Tecnologías de la Información	.0	150.0	.0	150.0	150.0	.0
Reparación y Mantenimiento para Equipo y Redes de Tele y Radio Transmisión	.0	.0	.0	.0	.0	.0
Reparación, Instalación y Mantenimiento de Equipo Médico y de Laboratorio	424.3	185.0	74.5	534.8	534.7	.1
Reparación y Mantenimiento de Vehículos Terrestres, Aéreos y Lacustres	199.9	30.2	19.0	211.1	169.2	41.9
Reparación, Instalación y Mantenimiento de Máquinaria, Equipo Instrumental y Diversos	641.6	.0	222.7	418.9	418.9	.0
Servicios de Lavandería, Limpieza e Higiene	.0	14.8	.0	14.8	10.4	4.4
Servicios de Fumigación	82.6	.0	13.9	68.7	59.8	8.9
Gastos de Publicidad y Propaganda	660.2	.0	.0	660.2	660.0	.2
Publicaciones Oficiales y de Información en General para Difusión	103.1	.3	.0	103.4	.3	103.1
Servicios de Creatividad, Preproducción y Producción de Publicidad, Excepto Internet	.0	.0	.0	.0	.0	.0
Servicios de Fotografía	.0	.0	.0	.0	.0	.0
Servicios de Cine y Grabación	.0	.0	.0	.0	.0	.0
Otros Servicios de Información	.0	.0	.0	.0	.0	.0
Transportación Aérea	31.0	.0	21.5	9.5	.0	9.5
Gastos de Traslado por Vía Terrestre	83.9	.0	38.1	45.8	1.7	44.1
Pasajes Marítimos, Lacustres y Fluviales	.0	.0	.0	.0	.0	.0
Autotransporte	.0	.0	.0	.0	.0	.0
Viáticos en el País	.0	.0	.0	.0	.0	.0
Viáticos en el Extranjero	.0	.0	.0	.0	.0	.0
Gastos de Instalación y Traslado de Menaje	.0	.0	.0	.0	.0	.0
Servicios Integrales de Traslado y Viáticos	.0	.0	.0	.0	.0	.0
Otros Servicios de Traslado y Hospedaje	170.2	.0	70.9	99.3	50.3	49.0
Gastos de Ceremonias Oficiales y de Orden Social	78.5	5.0	.0	83.5	52.2	31.3
Espectáculos Cívicos y Culturales	.0	.0	.0	.0	.0	.0
Congresos y Convenciones	.0	.0	.0	.0	.0	.0
Exposiciones y Ferias	.0	.0	.0	.0	.0	.0
Gastos de Representación	.0	.0	.0	.0	.0	.0
Servicios Funerarios y de Cementerios	.0	.0	.0	.0	.0	.0

TESVG

CAPÍTULO Y OBJETO DEL GASTO	PRESUPUESTO 2017				EJERCIDO	VARIACIÓN
	PREVISTO	ASIGNACIONES Y/O AMPLIACIONES	REDUCCIONES Y/O DISMINUCIONES	TOTAL AUTORIZADO		
Otros Impuestos y Derechos	31.1	27.3	2.7	55.7	36.0	19.7
Impuesto sobre Erogaciones por Remuneraciones al Trabajo Personal	804.3	62.3	.0	866.6	862.0	4.6
Gastos de Servicios Menores	83.7	3.0	1.1	85.6	78.5	7.1
Estudios y Análisis Clínicos				.0		.0
Subcontratación de Servicios con Terceros				.0		.0
TRANSFERENCIAS, ASIGNACIONES, SUBSIDIOS Y OTRAS AYUDAS	688.6	.0	516.7	171.9	80.0	91.9
Gastos Relacionados con Actividades Culturales, Deportivas y de Ayuda Extraordinaria	344.3	.0	258.3	86.0	.0	86.0
Gastos por Servicios de Traslado de Personas	344.3	.0	258.4	85.9	80.0	5.9
Donativos a Instituciones sin Fines de Lucro				.0		.0
Donativos a Entidades Federativas				.0		.0
BIENES MUEBLES, INMUEBLES E INTANGIBLES	.0	3,984.8	.0	3,984.8	3,658.0	326.8
Muebles y Enseres	.0	100.0	.0	100.0	99.8	.2
Muebles, Excepto de Oficina y Estantería				.0		.0
Bienes Informáticos	.0	634.8		634.8	629.9	4.9
Otros Bienes Muebles				.0		.0
Otros Equipos Eléctricos y Electrónicos de Oficina	.0	650.0	.0	650.0	648.7	1.3
Equipo de Foto, Cine y Grabación				.0		.0
Otro Equipo Educativo y Recreativo	.0	850.0	.0	850.0	797.8	52.2
Equipo Médico y de Laboratorio	.0	200.0	.0	200.0	194.2	5.8
Vehículos y Equipo de Transporte Terrestre	.0	550.0	.0	550.0	534.6	15.4
Vehículos y Equipo Auxiliar de Transporte				.0		.0
Maquinaria y Equipo Industrial				.0		.0
Sistemas de Aire Acondicionado, Calefacción y de Refrigeración Industrial y Comercial				.0		.0
Equipo y Aparatos para Comunicación, Telecomunicación y Radio Transmisión				.0		.0
Equipos de Generación Eléctrica, Aparatos y Accesorios Eléctricos				.0		.0
Software	.0 #	1,000.0	.0	1,000.0	753.0	247.0
INVERSIÓN PÚBLICA	.0	.0	.0	.0	.0	.0
Convenios y Aportaciones				.0		.0
Convenios y Aportaciones				.0		.0
Ejecución de Obras por Administración				.0		.0
DEUDA PÚBLICA	.0	38,497.1	.0	38,497.1	24,378.0	14,119.1
Por el Ejercicio Inmediato Anterior				.0		.0
Por Ejercicios Anteriores	.0	38,497.1	.0	38,497.1	24,378.0	14,119.1
T O T A L	54,787.9	46,435.2	7,143.2	94,079.9	74,389.8	19,690.1
	=====	=====	=====	=====	=====	=====



INFORMACIÓN PROGRAMÁTICA



TESVG

TECNOLÓGICO DE ESTUDIOS SUPERIORES DE VILLA GUERRERO
Gasto por Categoría Programática
Del 1 de Enero al 31 de Diciembre de 2017
(Miles de Pesos)

Concepto	Egresos					Subejercicio
	Aprobado	Ampliaciones/(Reducciones)	Modificado	Devengado	Pagado	
	1	2	3=(1 + 2)	4	5	
Programas	54,787.9	794.9	55,582.8	163.5	49,848.3	55,419.3
Subsidios: Sector Social y Privado o Entidades Federativas y Municipios	54,787.9	794.9	55,582.8	163.5	49,848.3	55,419.3
Sujetos o Reglas de Operación			-			-
Otros Subsidios	54,787.9	794.9	55,582.8	163.5	49,848.3	55,419.3
Desempeño de las Funciones	-	-	-	-	-	-
Prestación de Servicios Públicos			-			-
Provisión de Bienes Públicos			-			-
Planeación, Seguimiento y Evaluación de Políticas Públicas			-			-
Promoción y Fomento			-			-
Regulación y Supervisión			-			-
Funciones de las Fuerzas Armadas (Únicamente Gobierno Federal)			-			-
Específicos			-			-
Proyectos de Inversión			-			-
Administrativos y de Apoyo	-	-	-	-	-	-
Apoyo al Proceso Presupuestario y para Mejorar la Eficiencia Institucional			-			-
Apoyo a la Función Pública y al Mejoramiento de la Gestión			-			-
Operaciones Ajenas			-			-
Compromisos	-	-	-	-	-	-
Obligaciones de Cumplimiento de Resolución Jurisdiccional			-			-
Desastres Naturales			-			-
Obligaciones	-	-	-	-	-	-
Pensiones y Jubilaciones			-			-
Aportaciones a la Seguridad Social			-			-
Aportaciones a Fondos de Estabilización			-			-
Aportaciones a Fondos de Inversión y Reestructura de Pensiones			-			-
Programa de Gasto Federalizado (Gobierno Federal)	-	-	-	-	-	-
Gasto Federalizado			-			-
Participaciones a Entidades Federativas y Municipios			-			-
Costo Financiero, Deuda o Apoyos a Deudores y Ahorradores de la Banca			-			-
Adeudos de Ejercicios Fiscales Anteriores		38,497.1	38,497.1		24,378.0	38,497.1
Total del Gasto	54,787.9	39,292.0	94,079.9	163.5	74,226.3	93,916.4

El Plan de Desarrollo del Estado de México 2011-2017, es un documento que proyecta una visión integral del Estado de México, reconoce la diversidad política, así como el perfil y la vocación económica y social de cada región y municipio, con la finalidad de establecer estrategias de acción que nos permitirán aprovechar las áreas de oportunidad y fomentar el crecimiento de las zonas rurales, urbanas y metropolitanas de la Entidad.

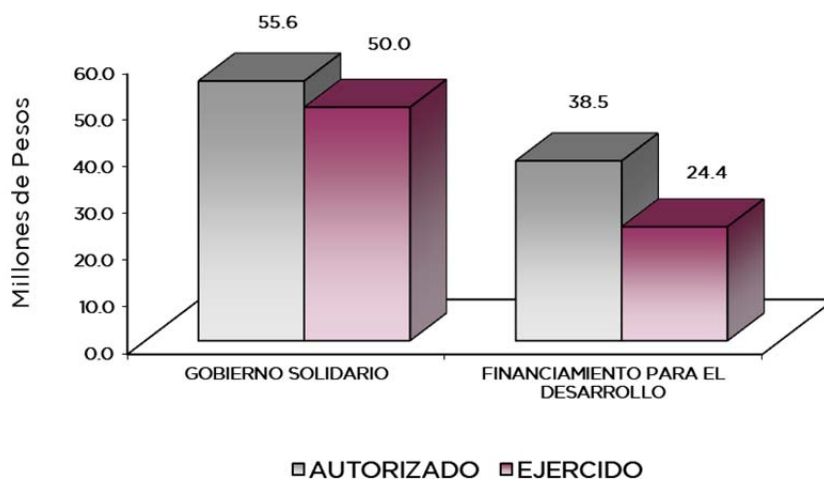
Gobierno Solidario

El Gobierno Estatal se ha planteado como visión ofrecer un elevado nivel de vida y una mayor igualdad de oportunidades, asumiendo su papel como Gobierno Solidario. Para ello, se han establecido objetivos apegados a la realidad de la Entidad, que delinearán la política social durante los próximos años y tendrán un impacto directo en el mejoramiento de las condiciones de desarrollo humano y social de los mexiquenses: Ser reconocido como el Gobierno de la Educación; Combatir la Pobreza; Mejorar la Calidad de la Vida de los Mexiquenses mediante la Transformación Positiva de su Entorno y Alcanzar una Sociedad más igualitaria a través de la atención a grupos en situación de vulnerabilidad.

Financiamiento para el Desarrollo

El Gobierno Estatal requiere de recursos financieros para fomentar el desarrollo. Debido a las metas y objetivos que se han establecido, cada peso que se presupueste debe asignarse y gastarse de manera eficiente. Los recursos deben dirigirse a proyectos que causen el mayor impacto en el bienestar de los mexiquenses.

TECNOLÓGICO DE ESTUDIOS SUPERIORES DE VILLA GUERRERO EGRESOS POR PILAR Y/O EJE TRANSVERSAL (Miles de Pesos)							
PILAR Y/O EJE TRANSVERSAL	PREVISTO	PRESUPUESTO 2017			EJERCIDO	VARIACIÓN	
		ASIGNACIONES Y/O AMPLIACIONES	REDUCCIONES Y/O DISMINUCIONES	TOTAL AUTORIZADO		IMPORTE	%
Gobierno Solidario	54,787.9	7,938.1	7,143.2	55,582.8	50,011.8	5,571.0	10.0
Financiamiento para el Desarrollo		38,497.1		38,497.1	24,378.0	14,119.1	36.7
T O T A L	54,787.9	46,435.2	7,143.2	94,079.9	74,389.8	19,690.1	20.9



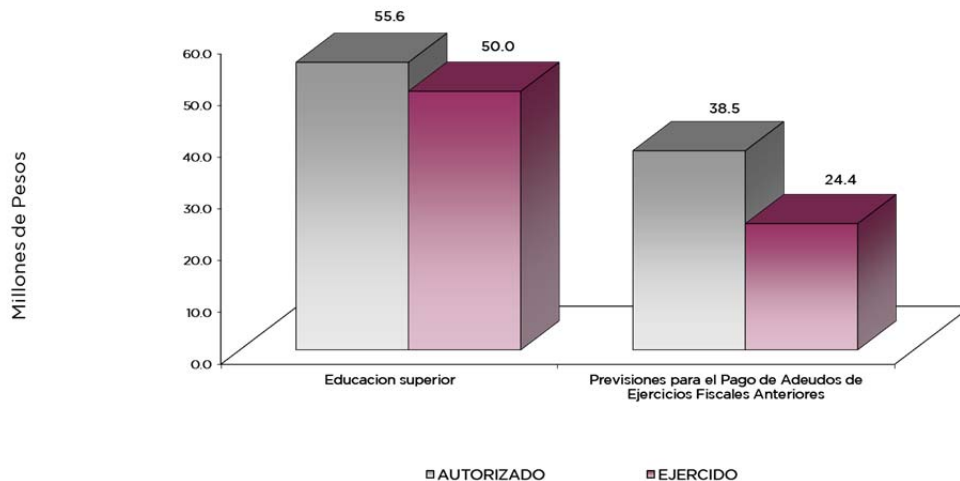
La prospectiva en el Sistema Educativo será consolidar como verdadera balanza de desarrollo social, la educación tecnológica superior, bajo las siguientes consideraciones:

- Ampliar la cobertura de los servicios educativos, especialmente en el nivel medio superior y superior, bajo los criterios de flexibilidad y pertinencia.
- Fortalecer la vinculación entre la educación media superior y superior en sus diversas modalidades, con las necesidades sociales y del aparato productivo de la Entidad.

DESARROLLO SOCIAL

En esta finalidad se avanzará en la Provisión de servicios a la población en materia de Protección Social, Educación, Salud, Vivienda y Servicios a la Comunidad, con lo que se apoyará fundamentalmente la consecución de las Metas Nacionales México Incluyente y México con Educación de Calidad.

TECNOLÓGICO DE ESTUDIOS SUPERIORES DE VILLA GUERRERO							
EGRESOS POR PROGRAMA							
(Miles de Pesos)							
PROGRAMA	PREVISTO	PRESUPUESTO 2017		TOTAL AUTORIZADO	EJERCIDO	VARIACIÓN	
		ASIGNACIONES Y/O AMPLIACIONES	REDUCCIONES Y/O DISMINUCIONES			IMPORTE	%
Educación superior	54,787.9	7,938.1	7,143.2	55,582.8	50,011.8	5,571.0	10.0
Previsiones para el Pago de Adeudos de Ejercicios Fiscales Anteriores		38,497.1		38,497.1	24,378.0	14,119.1	36.7
T O T A L	54,787.9	46,435.2	7,143.2	94,079.9	74,389.8	19,690.1	20.9
	=====	=====	=====	=====	=====	=====	



AVANCE OPERATIVO-PROGRAMÁTICO Y PRESUPUESTAL**GOBIERNO SOLIDARIO****02050301 EDUCACIÓN SUPERIOR****020503010101 EDUCACION SUPERIOR TECNOLÓGICA.**

Atender a la matrícula de educación superior tecnológica. Durante el año 2017 se atendió una matrícula de 1 mil 673 alumnos y alumnas distribuidos en las 7 carreras que oferta el Tecnológico, y se programó atender a 1 mil 585 estudiantes, por lo que se alcanzó un 90.4 por ciento contra lo establecido en el proyecto.

Capacitar al personal directivo y administrativo. Con la finalidad de fortalecer el trabajo del Personal Administrativo, se programaron que 75 personas asistieran por lo menos a un curso de capacitación y/o actualización, y conforme transcurrió el año, se cumplió al 100 por ciento esta meta, debido a que asistieron 60 personas a los diferentes cursos realizados en esta institución.

Desarrollar proyectos de investigación. Con la participación de estudiantes y docentes se realizaron 21 proyectos en la institución, dentro de los principales se encuentran; “Satisfacción del Cliente en el Servicio de Laboratorio en el Hospital Bicentenario H. Galeana de Villa Guerrero”, “Los Negocios desde una Perspectiva Globalizada” ellos en la Licenciatura en Administración, referente a la Ingeniería en Industrias Alimentarias se encuentran “Extracción y caracterización de ácido elógico en zarzamora (*Rubus occidentalis*) en diferentes estados de maduración”, “Determinación de compuestos fenólicos y actividad antioxidante en zarzamora (*Rubus occidentalis*) a diferentes estados de maduración”, “Desarrollo de una Botana a base de pepino”, en Ingeniería en Innovación Agrícola Sustentable se encuentran “Actividad antifúngica de cultivares de chile manzano (*Capsicum pubescens*) sobre *fusarium* sp)”, “Biofumigación de suelo para el control de nematodos, utilizando nabo silvestre (*Brassica napus*), en Ingeniería en Sistemas Computacionales está el Proyecto “Plataforma Educativa del TESVG, en Ingeniería Electrónica se encuentra el proyecto “Electrocardiógrafo y detector de anomalías en las señales ECG”, además de otros se da cumplimiento al 105 por ciento en esta meta.

Lograr que los alumnos concluyan sus estudios en el periodo establecido. Para el año 2017 se tenía estimado que 200 alumnos(as) egresaran o finalizaran sus estudios, logrando que concluyeran 252 alumnos(as), alcanzando un porcentaje mayor al 100 por ciento, teniendo el 26 por ciento más de lo programado, por lo tanto, se cumple con lo programado.

Coadyuvar a que los egresados obtengan su título profesional de educación superior. Como parte de la formación profesional de los egresados de esta institución, se ha preocupado de que durante el año egresados realicen el trámite de titulación, programándose para ello que 162 egresados realicen su trámite y obtengan su título, y durante todo el año 2017 lograron titularse 173, superando el cumplimiento en un 6.8 por ciento lo programado en esta meta.

Evaluar al personal docente con la finalidad de encontrar áreas de oportunidad para mejorar su desempeño. Durante los meses de mayo y noviembre de este año, 90 Docentes de esta institución fueron Evaluados, con estas dos etapas de evaluación se cumplió lo programado en un 100 por ciento.

Impulsar el desarrollo de acciones para la rehabilitación y mantenimiento preventivo y correctivo con el propósito de mejorar la calidad de la infraestructura y en caso necesario atender las contingencias que se susciten durante el ejercicio fiscal de acuerdo a las necesidades de la institución. Se llevó a cabo el mantenimiento (pintura y cambio de iluminación) en las fachadas del acceso principal y de la biblioteca, se realizó el cambio de muebles de baños, así como pintura en guarniciones y estacionamiento, con esta medida se cumplió lo programado.

Atender a los alumnos de nuevo ingreso de educación superior tecnológica. Se logró el 113 por ciento en esta meta, debido a que durante el año 2017, se programó atender a 500 alumnos(as) de nuevo ingreso, alcanzando un total de 567 estudiantes, teniendo una diferencia del 13 por ciento.

Capacitar al personal docente. Con la finalidad de fortalecer el trabajo del Personal Académico, se programaron que docentes recibieran y/o asistieran durante el año un curso de capacitación y/o actualización, en este sentido fueron 70 participantes, con ello se cumple al 100 por ciento con lo programado.

Realizar acciones culturales y deportivas. Durante el transcurso del año se llevaron a cabo diversas actividades culturales y deportivas, en donde se tuvo la participación de alumnos(as) de los diferentes programas de estudio de esta institución, así como estudiantes de otras instituciones, destacándose lo siguiente; Participación del Equipo de Fútbol Americano en diversos torneos internos y en la Liga en la Ciudad de México, Estado de México e Hidalgo, también el Equipo de Fútbol de Soccer participó en la Liga de fútbol local, se llevó a cabo talleres de guitarra, baile moderno, teatro ajedrez, pintura dibujo y artes marciales, asimismo se realizaron torneos internos de fútbol, basquetbol y voleibol, se realizó también una carrera atlética y de ciclismo, entre otras actividades, con todo esto se logró el 100 por ciento en esta meta.

Realizar proyectos emprendedores en educación superior tecnológica. Estudiantes de las diferentes carreras que se ofertan en esta institución, participaron con proyectos de emprendedores en el Evento IDEATEC, destacando alguno de ellos como son: Galletas de Frutas y Verduras; Sustech Windows; Aulas Inteligentes; Cargador Solar, Impermeabilizante "House Keeper"; Sistema Integral de Captación de Agua de Lluvia en el TESVG; Base de Composteo de Residuos Vegetales; Ladrillo Ecológico; Casa Bioclimática en Ocoyoacac; Natilla a base de Leche de Soya; Gala's SDC (Software Development Center) Desarrolladora de puntos de venta; Módulo del alumno para la Plataforma de Control Escolar; Cardboard House; Rescate del Parque Recreativo de Santiago Tilapa, etc., y con la participación de los estudiantes con sus proyectos se superó lo programado cumpliéndose esta meta.

Contactar egresados en educación superior tecnológica para identificar las características de su ubicación en el campo laboral, así como la pertinencia de su formación académica. A través de encuestas, llamadas telefónicas, y por medio de redes sociales a través del internet, se contactó a 200 alumnos(as), para dar seguimiento y conocer su ubicación, con estas acciones se logró este objetivo al 100 por ciento, por lo tanto, se cumplió esta meta.

02050601 GESTIÓN DE LAS POLÍTICAS EDUCATIVAS

020506010204 VINCULACIÓN CON EL SECTOR PRODUCTIVO

Firmar nuevos convenios con los sectores público, privado y social. Como parte de las acciones con los sectores públicos, privadas y sociales se desarrolla la vinculación con empresas e instituciones que permitan impulsar los objetivos institucionales, por ello durante el año 2017 el personal directivo del Tecnológico, ha logrado concretar 12 nuevos convenios de colaboración, cumpliéndose al 100 por ciento esta meta.

Integrar alumnos al programa de educación dual. Durante el año 2017, 20 alumnos(as), se encontraban dentro del Programa Educación Dual, terminando 21, teniendo una diferencia del 5 por ciento.

02050602 MODERNIZACIÓN DE LA EDUCACIÓN

0205060020101 FORTALECIMIENTO DE LA CALIDAD EDUCATIVA

Impartir el idioma inglés a los alumnos en educación superior. Preocupados por la enseñanza del idioma Inglés como requisito indispensable, esta institución ha implementado en sus instalaciones el curso del idioma inglés, en donde alumnos de las diferentes carreras cursen este idioma, en este sentido se programaron que 1 mil estudiantes realicen curso de este idioma, alcanzando la cifra de 921 alumnos(as) que lo cursaron durante el año 2017 alcanzando un 92 por ciento de cumplimiento, sin embargo, estamos dentro del 10 por ciento del rango y por esto se cumple esta meta.

020506020104 TECNOLOGÍA APLICADA A LA EDUCACIÓN

Utilizar equipo de cómputo en el proceso de enseñanza-aprendizaje en educación superior. Durante el año 2017 se realizaron acciones de limpieza y actualizaciones al segundo y cuarto trimestre se adquirieron nuevos equipos de cómputo, además se ha llevado a cabo mantenimiento a los equipo en laboratorios y áreas administrativas, dando cumplimiento a esta meta.

020506020105 CONVIVENCIA ESCOLAR SIN VIOLENCIA

Realizar acciones para la prevención de la violencia escolar en educación superior. Con el propósito de la prevención a la violencia entre los alumnos, personal docente y administrativo, se realizaron durante el presente año 12 Acciones, dentro de las cuales se encuentran; este sentido tenemos que con motivo del "Día Naranja para la Eliminación de la Violencia Contra Las Mujeres y Niñas", se solicitó al personal administrativo y docente que portaran una prenda de color anaranjado, los días 25 de cada mes, dando inicio en el mes de enero, el día 25 de febrero se difundió entre los alumnos (50 hombres/50 mujeres) del TESVG, un tríptico con la temática "Bullying", en el mes de marzo se llevó a cabo una conferencia sobre el "Día Internacional de la Mujer", asimismo personal administrativo y alumnos portaron un moño naranja en el "Día Naranja", asimismo en el mes de agosto se impartieron un curso de inducción sobre el tema "Igualdad de Género y Prevención de la Violencia Escolar y en el mes de septiembre se publicaron carteles relativos al "Día de la Paz", con estas y otras actividades se alcanzó a cumplir esta meta.

Realizar acciones de equidad de género en educación superior. Con el propósito de la prevención a la violencia entre los alumnos, personal docente y administrativo, se realizaron 12 eventos con diferentes actividades; principalmente en la distribución de trípticos a toda la comunidad estudiantil de este tecnológico en relación con la "Equidad de Género, impartieron a la comunidad estudiantil cursos propedéuticos relativos a Medios de Comunicación y Género, se presentó la Obra titulada "El Amor en Tiempos de Ébola", además se publicó y se difundió entre la comunidad Tecnológica un Cartel y material impreso alusivo a la Equidad de Género, también se presentó el Periódico Mural alusivo al Día de la Familia y se llevó a cabo el Taller Prevención del Embarazo, asistiendo estudiantes del TESVG, con estas acciones se da cumplimiento a esta meta.

T E S V G

**TECNOLÓGICO DE ESTUDIOS SUPERIORES DE VILLA GUERRERO
AVANCE OPERATIVO - PROGRAMÁTICO Y PRESUPUESTAL**

ENERO - DICIEMBRE DE 2017

						M E T A S			PRESUPUESTO 2017 (Miles de Pesos)					
FIN	FUN	SF	PP	SP	Pr	DESCRIPCIÓN	UNIDAD DE MEDIDA	PROGRA-MADO	ALCAN-ZADO	AVANCE %	AUTORIZADO	EJERCIDO	%	
						GOBIERNO SOLIDARIO								
02	05	03	01				EDUCACIÓN SUPERIOR TECNOLÓGICA							
02	05	03	01	01	01	EDUCACIÓN SUPERIOR TECNOLÓGICA					54,563.50	49,048.70	89.9	
						Atender a la matricula de Educación Superior Tecnológica.	Alumno	1850	1673	90.4				
						Capacitar al Personal Directivo y Administrativo.	Persona	75	75	100				
						Desarrollar Proyectos de Investigación .	Proyecto	20	21	105				
						Lograr que los alumnos concluyan los estudios en el periodo establecido.	Alumno	200	252	126.0				
						Coadyuvar a que los egresados obtengan su título profesional de educación superior .	Alumno	162	173	106.8				
						Evaluar al personal docente con la finalidad de encontrar áreas de oportunidad para mejorar su desempeño.	Docente	90	90	100				
						Rehabilitar y/o proporcionar mantenimiento preventivo y correctivo a los inmuebles con el propósito de mejorar la calidad de la infraestructura física.	Inmueble	3	3	100				
						Atender a los alumnos de nuevo ingreso de educación superior tecnológica.	Alumno	500	567	113				
						Capacitar al personal docente	Persona	70	70	100				
						Realizar Acciones Culturales y Deportivas	Acción	40	40	100				
						Realizar Proyectos Emprendedores en Educación Superior Tecnológica	Proyecto	85	85	100.0				
						Contactar alumnos Egresados de Educación Superior Tecnológica para identificar las características de su ubicación en el campo laboral, así como la pertinencia a su formación académica.	Egresado	200	200	100				
						Ofertar nuevos programas educativos en educación superior tecnológica.	Programa	1	0	0				
						Acreditar nuevos programas educativos	Programa	3	2	67				
						Certificar nuevos procesos	Certificado	3	3	100				
02	05	06	01	02	04	VINCULACIÓN CON EL SECTOR PRODUCTIVO					456.00	456.00	100.0	
						Firmar nuevos Convenios con los Sectores Público, Privado y Social.	Convenio	12	12	100				
						Integrar alumnos al Programa de Educación Dual.	Alumno	20	21	105				
02	05	06	02	01	05	CONVIVENCIA ESCOLAR SIN VIOLENCIA					215.40	159.30	74.0	
						Realizar acciones para la prevención de la violencia escolar en educación superior.	Acción	12	12	100				
						Realizar acciones de equidad de género en educación superior.	Acción	12	12	100				
02	05	06	02	01	04	TECNOLOGÍA APLICADA A LA EDUCACIÓN					132.40	132.40	100.0	
						Utilizar equipo de cómputo en el proceso de enseñanza-aprendizaje en educación superior.	Equipo de cómputo	240	240	100				
02	05	06	02	01	01	FORTALECIMIENTO DE LA CALIDAD EDUCATIVA					215.40	215.40	100.0	
						Utilizar equipo de cómputo en el proceso de enseñanza-aprendizaje en educación superior.	Alumno	1,000	921	92				
04	04	01	01	01	01	PASIVOS DERIVADOS DE EROGACIONES DEVENGADAS Y PENDIENTES DE EJERCICIOS ANTERIORES					38,497.20	24,378.00	63.3	
						Registrar el pago de adeudos de ejercicios fiscales anteriores.	Documento	1	1	100				
T O T A L											94,079.9	74,389.8	79.1	
											=====	=====		



ANEXOS ESTABLECIDOS EN DIFERENTES ORDENAMIENTOS



T E S V G

Relación de Bienes Inmuebles que Componen al Patrimonio
 Cuenta Pública al 31 de Diciembre de 2017
 (Miles de Pesos)

Ente Público: TECNOLÓGICO DE ESTUDIOS SUPERIORES DE VILLA GUERRERO

Código	Descripción de Bienes Inmuebles	* Valor en Libros
	TERRENOS	39,348.6
	EDIFICIOS	58,907.9
	TOTAL	98,256.5

Relación de Bienes Muebles que Componen al Patrimonio
 Cuenta Pública al 31 de Diciembre de 2017
 (Miles de Pesos)

Ente Público: TECNOLÓGICO DE ESTUDIOS SUPERIORES DE VILLA GUERRERO

Código	Descripción de Bienes Muebles	Valor en Libros
	MOBILIARIO Y EQUIPO	35,441.4
	EQUIPO DE COMPUTO	1,832.3
	MOBILIARIO Y EQUIPO DE LABORATORIO	8,088.6
	EQUIPO DE TRANSPORTE	4,248.4
	MAQUINARIA Y EQUIPO AGROPECUARIO	67.4
	EQUIPO DE SONIDO	80.9
	EQUIPOS DIDACTICOS	1,253.5
	MOBILIARIO Y EQUIPO DE CAFETERIA	126.5
	EQUIPO DE DEFENSA Y SEGURIDAD	1,507.3
	OTROS BIENES MUEBLES	2,024.1
	T O T A L	54,670.4

TECNOLÓGICO DE ESTUDIOS SUPERIORES DE VILLA GUERRERO
 Cuenta Pública al 31 de Diciembre de 2017
 Relación de Cuentas Bancarias Productivas Específicas

Fondo, Programa o Convenio	Datos de la Cuenta Bancaria	
	Institución Bancaria	Número de Cuentas *
SUBSIDIO ESTATAL Y PROPIOS	BANORTE	974
SUBSIDIO FEDERAL	BBVA BANCOMER	763

FORMATOS PARA EL CUMPLIMIENTO DE LA LEY DE DISCIPLINA FINANCIERA PARA LAS ENTIDADES FEDERATIVAS Y LOS MUNICIPIOS



T E S V G

Formato 1 Estado de Situación Financiera Detallado - LDF

TECNOLOGICO DE ESTUDIOS SUPERIORES DE VILLA GUERRERO					
Estado de Situación Financiera Detallado					
Al 31 de diciembre de 2017 y 2016					
(CIFRAS EN MILES DE PESOS)					
Concepto	2017	2016	Concepto	2017	2016
ACTIVO			PASIVO		
Activo Circulante			Activo Circulante		
a. Efectivo y Equivalentes (a=a1+a2+a3+a4+a5+a6+a7)	26,831.6	51,725.2	a. Cuentas por Pagar a Corto Plazo (a=a1+a2+a3+a4+a5+a6+a7+a8+a9)	14,652.6	38,613.8
a1) Efectivo	9.4	0.0	a1) Servicios Personales por Pagar a Corto Plazo		0.0
a2) Bancos/Tesorería	26,822.2	23,725.2	a2) Proveedores por Pagar a Corto Plazo	14,276.3	38,497.2
a3) Bancos/Depositos y Otros		0.0	a3) Contratistas por Obras Públicas por Pagar a Corto Plazo		0.0
a4) Inversiones Temporales (Hasta 3 Meses)		28,000.0	a4) Participaciones y Aportaciones por Pagar a Corto Plazo		0.0
a5) Fondos con Afectación Específica		0.0	a5) Transferencias Otorgadas por Pagar a Corto Plazo		0.0
a6) Depósitos de Fondos de Terceros en Garantía y/o Administración		0.0	a6) Intereses, Comisiones y Otros Gastos de la Deuda Pública por Pagar a Corto Plazo		0.0
a7) Otros Efectivos y Equivalentes		0.0	a7) Retenciones y Contribuciones por Pagar a Corto Plazo	253.3	0.0
b. Derechos a Recibir Efectivo o Equivalentes (b=b1+b2+b3+b4+b5+b6+b7)	2,467.3	2,089.5	a8) Devoluciones de la Ley de Ingresos por Pagar a Corto Plazo		0.0
b1) Inversiones Financieras de Corto Plazo		0.0	a9) Otras Cuentas por Pagar a Corto Plazo	123.0	18.6
b2) Cuentas por Cobrar a Corto Plazo	2,464.3	1,972.9	b. Documentos por Pagar a Corto Plazo (b=b1+b2+b3)	0.0	0.0
b3) Deudores Diversos por Cobrar a Corto Plazo	3.0	186.6	b1) Documentos Comerciales por Pagar a Corto Plazo		0.0
b4) Ingresos por Recuperar a Corto Plazo		0.0	b2) Documentos con Contratistas por Obras Públicas por Pagar a Corto Plazo		0.0
b5) Deudores por Anticipos de la Tesorería a Corto Plazo		0.0	b3) Otros Documentos por Pagar a Corto Plazo		0.0
b6) Préstamos Otorgados a Corto Plazo		0.0	c. Porción a Corto Plazo de la Deuda Pública (c=c1+c2)	0.0	0.0
b7) Otros Derechos a Recibir Efectivo o Equivalentes a Corto Plazo		0.0	c1) Porción a Corto Plazo de la Deuda Pública		0.0
c. Derechos a Recibir Bienes o Servicios (c=c1+c2+c3+c4+c5)	14,173.2	38,362.4	c2) Porción a Corto Plazo de Arrendamiento Financiero		0.0
c1) Anticipo a Proveedores por Adquisición de Bienes y Prestación de Servicios a Corto Plazo	14,173.2	0.0	d) Títulos y Valores a Corto Plazo		0.0
c2) Anticipo a Proveedores por Adquisición de Bienes Inmuebles y Muebles a Corto Plazo		0.0	e. Pasivos Diferidos a Corto Plazo (e=e1+e2+e3)	0.0	0.0
c3) Anticipo a Proveedores por Adquisición de Bienes Intangibles a Corto Plazo		0.0	e1) Ingresos Cobrados por Adelantado a Corto Plazo		0.0
c4) Anticipo a Contratistas por Obras Públicas a Corto Plazo		38,362.4	e2) Intereses Cobrados por Adelantado a Corto Plazo		0.0
c5) Otros Derechos a Recibir Bienes o Servicios a Corto Plazo		0.0	e3) Otros Pasivos Diferidos a Corto Plazo		0.0
d. Inventarios (d=d1+d2+d3+d4+d5)	0.0	0.0	f. Fondos y Bienes de Terceros en Garantía y/o Administración a Corto Plazo (f=f1+f2+f3+f4+f5+f6)	0.0	0.0
d1) Inventario de Mercancías para Venta		0.0	f1) Fondos en Garantía a Corto Plazo		0.0
d2) Inventario de Mercancías Terminadas		0.0	f2) Fondos en Administración a Corto Plazo		0.0
d3) Inventario de Mercancías en Proceso de Elaboración		0.0	f3) Fondos Contingentes a Corto Plazo		0.0
d4) Inventario de Materias Primas, Materiales y Suministros para Producción		0.0	f4) Fondos de Fideicomisos, Mandatos y Contratos Análogos a Corto Plazo		0.0
d5) Bienes en Tránsito		0.0	f5) Otros Fondos de Terceros en Garantía y/o Administración a Corto Plazo		0.0
e. Almacenes		0.0	f6) Valores y Bienes en Garantía a Corto Plazo		0.0
f. Estimación por Pérdida o Deterioro de Activos Circulantes (f=f1+f2)	0.0	0.0	g. Provisiones a Corto Plazo (g=g1+g2+g3)	0.0	0.0
f1) Estimación para Cuentas Incobrables por Derechos a Recibir Efectivo o Equivalentes		0.0	g1) Provisión para Demandas y Juicios a Corto Plazo		0.0
f2) Estimación por Deterioro de Inventarios		0.0	g2) Provisión para Contingencias a Corto Plazo		0.0
g. Otros Activos Circulantes (g=g1+g2+g3+g4)	0.0	0.0	g3) Otras Provisiones a Corto Plazo		0.0
g1) Valores en Garantía		0.0	h. Otros Pasivos a Corto Plazo (h=h1+h2+h3)	0.0	0.0
g2) Bienes en Garantía (Excluye Depósitos de Fondos)		0.0	h1) Ingresos por Clasificar		0.0
g3) Bienes Derivados de Embargos, Decomisos, Aseguramientos y Dación en Pago		0.0	h2) Recaudación por Participar		0.0
g4) Adquisición con Fondos de Terceros		0.0	h3) Otros Pasivos Circulantes		0.0
IA. Total de Activos Circulantes (IA = a + b + c + d + e + f + g)	43,472.1	92,177.1	IIA. Total de Pasivos Circulantes (IIA = a + b + c + d + e + f + g + h)	14,652.6	38,613.8
Activo No Circulante			Pasivo No Circulante		
a. Inversiones Financieras a Largo Plazo		0.0	a. Cuentas por Pagar a Largo Plazo		0.0
b. Derechos a Recibir Efectivo o Equivalentes a Largo Plazo		0.0	b. Documentos por Pagar a Largo Plazo		0.0
c. Bienes Inmuebles, Infraestructura y Construcciones en Proceso	98,256.4	74,067.3	c. Deuda Pública a Largo Plazo		0.0
d. Bienes Muebles	54,670.4	48,888.9	d. Pasivos Diferidos a Largo Plazo		0.0
e. Activos Intangibles		0.0	e. Fondos y Bienes de Terceros en Garantía y/o en Administración a Largo Plazo		0.0
f. Depreciación, Deterioro y Amortización Acumulada de Bienes	-35,068.3	-30,959.9	f. Provisiones a Largo Plazo		0.0
g. Activos Diferidos		0.0	IIIB. Total de Pasivos No Circulantes (IIIB = a + b + c + d + e + f)	0.0	0.0
h. Estimación por Pérdida o Deterioro de Activos no Circulantes		0.0	II. Total del Pasivo (II = IIA + IIIB)	14,652.6	38,613.8
i. Otros Activos no Circulantes		0.0	HACIENDA PÚBLICA/PATRIMONIO		
IB. Total de Activos No Circulantes (IB = a + b + c + d + e + f + g + h + i)	117,858.5	92,786.3	IIIA. Hacienda Pública/Patrimonio Contribuido (IIIA = a + b + c)	15,166.2	15,166.2
I. Total del Activo (I = IA + IB)	161,330.6	184,963.4	a. Aportaciones	15,166.2	15,166.2
			b. Donaciones de Capital		0.0
			c. Actualización de la Hacienda Pública/Patrimonio		0.0
			IIIB. Hacienda Pública/Patrimonio Generado (IIIB = a + b + c + d + e)	131,511.8	131,934.4
			a. Resultados del Ejercicio (Ahorro/ Desahorro)	328.4	6,822.2
			b. Resultados de Ejercicios Anteriores	124,539.3	117,717.1
			c. Revalúos	6,644.1	6,644.1
			d. Reservas		0.0
			e. Rectificaciones de Resultados de Ejercicios Anteriores		0.0
			IIIC. Exceso o Insuficiencia en la Actualización de la Hacienda Pública/Patrimonio (IIIC = a + b)	0.0	0.0
			a. Resultado por Posición Monetaria		0.0
			b. Resultado por Tenencia de Activos no Monetarios		0.0
			III. Total Hacienda Pública/Patrimonio (III = IIIA + IIIB + IIIC)	146,678.0	146,349.6
			IV. Total del Pasivo y Hacienda Pública/Patrimonio (IV = II + III)	161,330.6	184,963.4

CUENTA PÚBLICA DEL GOBIERNO, ORGANISMOS AUXILIARES Y AUTÓNOMOS DEL ESTADO DE MÉXICO 2017

Formato 2 Informe Analítico de la Deuda Pública y Otros Pasivos - LDF

TECNOLÓGICO DE ESTUDIOS SUPERIORES DE VILLA GUERRERO
Informe Analítico de la Deuda Pública y Otros Pasivos
Al 31 de Diciembre de 2016 y 2017

Denominación de la Deuda Pública y Otros Pasivos (c)	Saldo al 31 de diciembre de 2016 (d)	Disposiciones del Periodo (e)	Amortizaciones del Periodo (f)	Revaluaciones, Reclasificaciones y Otros Ajustes (g)	Saldo Final del Periodo (h) h=d+e-f+g	Pago de Intereses del Periodo (i)	Pago de Comisiones y demás Costos Asociados Durante el Periodo (j)
1. Deuda Pública (1-A-B)	0.0	0.0	0.0	0.0	0.0	0.0	
A. Carta Plaza (A-a1-a2-a3)	0.0	0.0	0.0	0.0	0.0	0.0	
a1) Instituciones de Crédito						0.0	
a2) Títulos y Valores						0.0	
a3) Acreditaciones Financieras						0.0	
B. Largo Plaza (B-b1-b2-b3)	0.0	0.0	0.0	0.0	0.0	0.0	
b1) Instituciones de Crédito						0.0	
b2) Títulos y Valores						0.0	
b3) Acreditaciones Financieras						0.0	
2. Otros Pasivos	38,013.8					14,802.8	
3. Total de la Deuda Pública y Otros Pasivos (3=1+2)	38,013.8	0.0	0.0	0.0	14,812.8		
4. Deuda Contingente 1 (Informativa)	0.0	0.0	0.0	0.0	0.0	0.0	
A. Deuda Contingente 1						0.0	
B. Deuda Contingente 2						0.0	
C. Deuda Contingente XX						0.0	
5. Valor de Instrumentos a Bono Cupón Cero 2 (Informativa)	0.0	0.0	0.0	0.0	0.0	0.0	
A. Instrumento Bono Cupón Cero 1						0.0	
B. Instrumento Bono Cupón Cero 2						0.0	
C. Instrumento Bono Cupón Cero XX						0.0	

1 Se refiere a cualquier Financiamiento sin fuente o garantía de pago definida, que sea asumido de manera solidaria o subsidiaria por las Entidades Federativas con sus Municipios, organismos descentralizados y empresas de participación estatal mayoritaria y fiduciarias, los estados o municipios, y por los Municipios con sus respectivos organismos descentralizados o empresas de participación municipal mayoritaria.

2 Se refiere al valor del Bono Cupón Cero que respalda el pago de los créditos asociados al mismo (Activo).

Obligaciones a Corto Plazo (k)	Monto Contratado (l)	Plazo Pactado (m)	Tasa de Interés (n)	Comisiones y Costos Relacionados (o)	Tasa Efectiva (p)
6. Obligaciones a Corto Plazo (Informativa)					
A. Crédito 1	NO APLICA				
B. Crédito 2					
C. Crédito XX					

TESVG

Formato 3 Informe Analítico de Obligaciones Diferentes de Financiamientos - LDF

TECNOLÓGICO DE ESTUDIOS SUPERIORES DE VILLA GUERRERO										
Informe Analítico de Obligaciones Diferentes de Financiamientos										
Al 31 de Diciembre de 2017										
(MILES DE PESOS)										
Denominación de las Obligaciones Diferentes de Financiamiento (c)	Fecha del Contrato (d)	Fecha de Inicio de Operación del Proyecto (e)	Fecha de Vencimiento (f)	Monto de la Inversión Pactado (g)	Plazo Pactado (h)	Monto Promedio Mensual del Pago de la Contraprestación (i)	Monto Promedio Mensual del Pago de la Contraprestación Correspondiente al Pago de Inversión (j)	Monto Pagado de la Inversión al XX de XXXX de 20XX (k)	Monto Pagado de la Inversión Actualizado al XX de XXXX de 20XX (l)	Saldo Pendiente por Pagar de la Inversión al XX de XXXX de 20XX (m = g - l)
A. Asociaciones Público Privadas (APP's) (A=a+b+c+d)				0.0		0.0	0.0			0.0
a) APP 1										0.0
b) APP 2										0.0
c) APP 3										0.0
d) APP XX										0.0
B. Otros Instrumentos (B=a+b+c+d)				0.0		0.0	0.0			0.0
a) Otro Instrumento 1										0.0
b) Otro Instrumento 2										0.0
c) Otro Instrumento 3										0.0
d) Otro Instrumento XX										0.0
C. Total de Obligaciones Diferentes de Financiamiento (C=A+B)				0.0		0.0	0.0			0.0

Formato 4 Balance Presupuestario - LDF

TECNOLÓGICO DE ESTUDIOS SUPERIORES DE VILLA GUERRERO
Balance Presupuestario
Del 1 de Enero al 31 de Diciembre de 2017
(Miles de Pesos)

Concepto	Estimado / Aprobado	Devengado	Recaudado / Pagado
A. Ingresos Totales (A = A1+A2+A3)	54,787.9	65,007.6	63,858.6
A1. Ingresos de Libre Disposición	54,787.9	60,512.4	59,363.4
A2. Transferencias Federales Etiquetadas		4,495.2	4,495.2
A3. Financiamiento Neto			
B. Egresos Presupuestarios¹ (B = B1+B2)	54,787.9	74,226.3	74,389.8
B1. Gasto No Etiquetado (sin incluir Amortización de la Deuda Pública)	54,787.9	74,226.3	74,389.8
B2. Gasto Etiquetado (sin incluir Amortización de la Deuda Pública)			
C. Remanentes del Ejercicio Anterior (C = C1 + C2)		0.0	0.0
C1. Remanentes de Ingresos de Libre Disposición Aplicados en el Período			
C2. Remanentes de Transferencias Federales Etiquetadas Aplicados en el Período			
I. Balance Presupuestario (I = A - B + C)	0.0	-9,218.7	-10,531.2
II. Balance Presupuestario sin Financiamiento Neto (II = I - A3)	0.0	-13,713.9	-15,026.4
III. Balance Presupuestario sin Financiamiento Neto y sin Remanentes del Ejercicio Anterior (III = II - C)	0.0	-13,713.9	-15,026.4

Concepto	Aprobado	Devengado	Pagado
E. Intereses, Comisiones y Gastos de la Deuda (E = E1+E2)	0.0	0.0	0.0
E1. Intereses, Comisiones y Gastos de la Deuda con Gasto No Etiquetado			
E2. Intereses, Comisiones y Gastos de la Deuda con Gasto Etiquetado			
IV. Balance Primario (IV = III + E)	0.0	-13,713.9	-15,026.4

Concepto	Estimado/ Aprobado	Devengado	Recaudado / Pagado
F. Financiamiento (F = F1 + F2)	0.0	0.0	0.0
F1. Financiamiento con Fuente de Pago de Ingresos de Libre Disposición			
F2. Financiamiento con Fuente de Pago de Transferencias Federales Etiquetadas			
G. Amortización de la Deuda (G = G1 + G2)	0.0	0.0	0.0
G1. Amortización de la Deuda Pública con Gasto No Etiquetado			
G2. Amortización de la Deuda Pública con Gasto Etiquetado			
A3. Financiamiento Neto (A3 = F - G)	0.0	0.0	0.0

Concepto	Estimado/ Aprobado	Devengado	Recaudado / Pagado
A1. Ingresos de Libre Disposición	54,787.9	60,512.4	59,363.4
A3.1 Financiamiento Neto con Fuente de Pago de Ingresos de Libre Disposición (A3.1 = F1 - G1)	0.0	4,495.2	4,495.2
F1. Financiamiento con Fuente de Pago de Ingresos de Libre Disposición		4,495.2	4,495.2
G1. Amortización de la Deuda Pública con Gasto No Etiquetado			
B1. Gasto No Etiquetado (sin incluir Amortización de la Deuda Pública)	54,787.9	74,389.8	74,226.3
C1. Remanentes de Ingresos de Libre Disposición Aplicados en el Período			
V. Balance Presupuestario de Recursos Disponibles (V = A1 + A3.1 - B1 + C1)	0.0	-9,382.2	-10,367.7
VI. Balance Presupuestario de Recursos Disponibles sin Financiamiento Neto (VI = V - A3.1)	0.0	-13,877.4	-14,862.9

Concepto	Estimado/ Aprobado	Devengado	Recaudado / Pagado
A2. Transferencias Federales Etiquetadas			
A3.2 Financiamiento Neto con Fuente de Pago de Transferencias Federales Etiquetadas (A3.2 = F2 - G2)	0.0	0.0	0.0
F2. Financiamiento con Fuente de Pago de Transferencias Federales Etiquetadas			
G2. Amortización de la Deuda Pública con Gasto Etiquetado			
B2. Gasto Etiquetado (sin incluir Amortización de la Deuda Pública)			
C2. Remanentes de Transferencias Federales Etiquetadas Aplicados en el Período			
VII. Balance Presupuestario de Recursos Etiquetados (VII = A2 + A3.2 - B2 + C2)	0.0	0.0	0.0
VIII. Balance Presupuestario de Recursos Etiquetados sin Financiamiento Neto (VIII = VII - A3.2)	0.0	0.0	0.0

TESVG

Formato 5 Estado Analítico de Ingresos Detallado

TECNOLÓGICO DE ESTUDIOS SUPERIORES DE VILLA GUERRERO						
Estado Analítico de Ingresos Detallado - LDF						
Del 1 de Enero al 31 de Diciembre de 2017						
(MILES DE PESOS)						
Concepto	Ingreso					Diferencia
	Estimado	Ampliaciones/ (Reducciones)	Modificado	Devengado	Recaudado	
Ingresos de Libre Disposición						
A. Impuestos			0.0			0.0
B. Cuotas y Aportaciones de Seguridad Social			0.0			0.0
C. Contribuciones de Mejoras			0.0			0.0
D. Derechos			0.0			0.0
E. Productos			0.0			0.0
F. Aprovechamientos			0.0			0.0
G. Ingresos por Ventas de Bienes y Servicios	5,067.0	-5,067.0	0.0			0.0
H. Participaciones	0.0	0.0	0.0	0.0	0.0	0.0
(H=h1+h2+h3+h4+h5+h6+h7+h8+h9+h10+h11)						
h1) Fondo General de Participaciones			0.0			0.0
h2) Fondo de Fomento Municipal			0.0			0.0
h3) Fondo de Fiscalización y Recaudación			0.0			0.0
h4) Fondo de Compensación			0.0			0.0
h5) Fondo de Extracción de Hidrocarburos			0.0			0.0
h6) Impuesto Especial Sobre Producción y Servicios			0.0			0.0
h7) 0.36% de la Recaudación Federal Participable			0.0			0.0
h8) 3.7% Sobre Extracción de Petróleo			0.0			0.0
h9) Gasolinas y Diésel			0.0			0.0
h10) Fondo del Impuesto Sobre la Renta			0.0			0.0
h11) Fondo de Estabilización de los Ingresos de las Entidades Federativas			0.0			0.0
I. Incentivos Derivados de la Colaboración Fiscal (I=I1+I2+I3+I4+I5)	0.0	0.0	0.0	0.0	0.0	0.0
I1) Tenencia o Uso de Vehículos			0.0			0.0
I2) Fondo de Compensación ISAN			0.0			0.0
I3) Impuesto Sobre Automóviles Nuevos			0.0			0.0
I4) Fondo de Compensación de Repecos-Intermedios			0.0			0.0
I5) Otros Incentivos Económicos			0.0			0.0
J. Transferencias	49,720.9	5,861.9	50,515.8	60,512.4	59,363.4	-9,996.6
K. Convenios	0.0	0.0	0.0	0.0	0.0	0.0
k1) Otros Convenios y Subsidios			0.0			0.0
L. Otros Ingresos de Libre Disposición (L=L1+L2)	0.0	38,497.1	-38,497.1	4,495.2	4,495.2	-42,992.3
l1) Participaciones en Ingresos Locales			0.0			0.0
l2) Otros Ingresos de Libre Disposición		38,497.1	-38,497.1	4,495.2	4,495.2	-42,992.3
I. Total de Ingresos de Libre Disposición	54,787.9	39,292.0	94,079.9	65,007.6	63,858.6	29,072.3
(I=A+B+C+D+E+F+G+H+I+J+K+L)						
Ingresos Excedentes de Ingresos de Libre Disposición						
Transferencias Federales Etiquetadas						
A. Aportaciones (A=a1+a2+a3+a4+a5+a6+a7+a8)	0.0	0.0	0.0	0.0	0.0	0.0
a1) Fondo de Aportaciones para la Nómina Educativa y Gasto Operativo			0.0			0.0
a2) Fondo de Aportaciones para los Servicios de Salud			0.0			0.0
a3) Fondo de Aportaciones para la Infraestructura Social			0.0			0.0
a4) Fondo de Aportaciones para el Fortalecimiento de los Municipios y de las Demarcaciones Territoriales del Distrito Federal			0.0			0.0
a5) Fondo de Aportaciones Múltiples			0.0			0.0
a6) Fondo de Aportaciones para la Educación Tecnológica y de Adultos			0.0			0.0
a7) Fondo de Aportaciones para la Seguridad Pública de los Estados y del Distrito Federal			0.0			0.0
a8) Fondo de Aportaciones para el Fortalecimiento de las Entidades Federativas			0.0			0.0
B. Convenios (B=b1+b2+b3+b4)	0.0	0.0	0.0	0.0	0.0	0.0
b1) Convenios de Protección Social en Salud			0.0			0.0
b2) Convenios de Descentralización			0.0			0.0
b3) Convenios de Reasignación			0.0			0.0
b4) Otros Convenios y Subsidios			0.0			0.0
C. Fondos Distintos de Aportaciones (C=c1+c2)	0.0	0.0	0.0	0.0	0.0	0.0
c1) Fondo para Entidades Federativas y Municipios Productores de Hidrocarburos			0.0	0.0	0.0	0.0
c2) Fondo Minero			0.0	0.0	0.0	0.0
D. Transferencias, Subsidios y Subvenciones, y Pensiones y Jubilaciones			0.0	0.0	0.0	0.0
E. Otras Transferencias Federales Etiquetadas			0.0	0.0	0.0	0.0
II. Total de Transferencias Federales Etiquetadas (II = A + B + C + D + E)	0.0	0.0	0.0	0.0	0.0	0.0
III. Ingresos Derivados de Financiamientos (III = A)	0.0	0.0	0.0	0.0	0.0	0.0
A. Ingresos Derivados de Financiamientos			0.0			0.0
IV. Total de Ingresos (IV = I + II + III)	54,787.9	39,292.0	94,079.9	65,007.6	63,858.6	29,072.3
Datos Informativos						
1. Ingresos Derivados de Financiamientos con Fuente de Pago de Ingresos de Libre Disposición			0.0			0.0
2. Ingresos Derivados de Financiamientos con Fuente de Pago de Transferencias Federales Etiquetadas			0.0			0.0
3. Ingresos Derivados de Financiamientos (3 = 1 + 2)	0.0	0.0	0.0	0.0	0.0	0.0

CUENTA PÚBLICA DEL GOBIERNO, ORGANISMOS AUXILIARES Y AUTÓNOMOS DEL ESTADO DE MÉXICO 2017

Formato 6 a) Estado Analítico del Ejercicio del Presupuesto de Egresos Detallado - LDF
(Clasificación por Objeto del Gasto)

TECNOLÓGICO DE ESTUDIOS SUPERIORES DE VILLA GUERRERO Estado Analítico del Ejercicio del Presupuesto de Egresos Detallado Clasificación por Objeto del Gasto (Capítulo y Concepto) Del 1 de Enero al 31 de Diciembre de 2017 (MILES DE PESOS)						
Concepto	Egresos					Subejercicio
	Aprobado	Ampliaciones/ (Reducciones)	Modificado	Devengado	Pagado	
I. Gasto No Etiquetado (I=A+B+C+D+E+F+G+H+I)	54,787.9	39,292.0	94,079.9	74,389.7	74,226.3	19,690.2
A. Servicios Personales (A=a1+a2+a3+a4+a5+a6+a7)	41,673.6	-4,256.8	37,416.8	33,821.8	33,791.2	3,595.0
a1) Remuneraciones al Personal de Carácter Permanente	25,051.1	-3,032.0	22,019.1	20,365.9	20,365.9	1,653.2
a2) Remuneraciones al Personal de Carácter Transitorio			0.0	0.0		0.0
a3) Remuneraciones Adicionales y Especiales	7,498.3	-465.1	6,733.2	5,607.8	5,607.8	1,254.4
a4) Seguridad Social	6,181.7	-93.2	5,205.5	4,817.8	4,817.8	387.7
a5) Otras Prestaciones Sociales y Económicas	3,305.5	122.9	3,428.4	2,999.7	2,999.7	428.7
a6) Previsiones			0.0	0.0		0.0
a7) Pago de Estímulos a Servidores Públicos	0.0	30.6	30.6	30.6	0.0	0.0
B. Materiales y Suministros (B=b1+b2+b3+b4+b5+b6+b7+b8+b9)	3,594.7	546.8	4,141.5	3,826.2	3,826.2	315.3
b1) Materiales de Administración, Emisión de Documentos y Artículos Oficiales	121.7	-43.8	1,689.9	1,117.2	1,117.2	51.7
b2) Alimentos y Utensilios	4.1	8.0	12.1	8.0	8.0	4.1
b3) Materias Primas y Materiales de Producción y Comercialización	95.6	-8.8	86.8	84.3	84.3	2.5
b4) Materiales y Artículos de Construcción y de Reparación	459.6	17.6	477.2	417.7	417.7	59.5
b5) Productos Químicos, Farmacéuticos y de Laboratorio	462.5	17.6	580.1	548.9	548.9	312
b6) Combustibles, Lubricantes y Aditivos	742.7	0.0	742.7	640.0	640.0	102.7
b7) Vestuario, Blancos, Prendas de Protección y Artículos Deportivos	218.5	144.6	363.1	356.6	356.6	6.5
b8) Materiales y Suministros Para Seguridad	0.0	80.0	80.0	80.0	80.0	0.0
b9) Herramientas, Refacciones y Accesorios Menores	399.0	231.6	630.6	573.5	573.5	57.1
C. Servicios Generales (C=c1+c2+c3+c4+c5+c6+c7+c8+c9)	8,831.0	1,036.7	9,867.7	8,625.6	8,492.8	1,242.1
c1) Servicios Básicos	1,452.2	371.1	1,823.3	1,493.1	1,493.1	330.2
c2) Servicios de Arrendamiento	37.8	207.0	244.8	244.3	244.3	0.5
c3) Servicios Profesionales, Científicos, Técnicos y Otros Servicios	2,754.8	441.1	3,195.9	2,755.7	2,715.3	440.2
c4) Servicios Financieros, Bancarios y Comerciales	415.1	-5.3	409.8	332.7	332.7	77.1
c5) Servicios de Instalación, Reparación, Mantenimiento y Conservación	2,125.2	59.2	2,184.4	2,058.7	2,058.7	125.7
c6) Servicios de Comunicación Social y Publicidad	763.3	0.3	763.6	660.3	660.3	103.3
c7) Servicios de Traslado y Viáticos	285.0	-130.5	154.5	52.0	52.0	102.5
c8) Servicios Oficiales	78.4	5.0	83.4	52.2	52.2	31.2
c9) Otros Servicios Generales	919.2	88.8	1,008.0	976.6	884.2	314
D. Transferencias, Asignaciones, Subsidios y Otras Ayudas (D=d1+d2+d3+d4+d5+d6+d7+d8+d9)	688.6	-516.7	171.9	80.0	80.0	91.9
d1) Transferencias Internas y Asignaciones al Sector Público			0.0	0.0		0.0
d2) Transferencias al Resto del Sector Público			0.0			0.0
d3) Subsidios y Subvenciones			0.0			0.0
d4) Ayudas Sociales	688.6	-516.7	171.9	80.0	80.0	91.9
d5) Pensiones y Jubilaciones			0.0			0.0
d6) Transferencias a Fideicomisos, Mandatos y Otros Análogos			0.0			0.0
d7) Transferencias a la Seguridad Social			0.0			0.0
d8) Donativos			0.0			0.0
d9) Transferencias al Exterior			0.0			0.0
E. Bienes Muebles, Inmuebles e Intangibles (E=e1+e2+e3+e4+e5+e6+e7+e8+e9)	0.0	3,984.8	3,984.8	3,658.1	3,658.1	326.7
e1) Mobiliario y Equipo de Administración	0.0	1,384.7	1,384.7	1,378.5	1,378.5	6.2
e2) Mobiliario y Equipo Educativo y Recreativo	0.0	850.1	850.1	797.8	797.8	52.3
e3) Equipo e Instrumental Médico y de Laboratorio	0.0	200.0	200.0	194.2	194.2	5.8
e4) Vehículos y Equipo de Transporte	0.0	550.0	550.0	534.6	534.6	15.4
e5) Equipo de Defensa y Seguridad			0.0	0.0		0.0
e6) Maquinaria, Otros Equipos y Herramientas			0.0	0.0		0.0
e7) Activos Biológicos			0.0	0.0		0.0
e8) Bienes Inmuebles			0.0	0.0		0.0
e9) Activos Intangibles	0.0	1,000.0	1,000.0	753.0	753.0	247.0
F. Inversión Pública (F=f1+f2+f3)	0.0	0.0	0.0	0.0	0.0	0.0
f1) Obra Pública en Bienes de Dominio Público			0.0			0.0
f2) Obra Pública en Bienes Propios			0.0			0.0
f3) Proyectos Productivos y Acciones de Fomento			0.0			0.0
G. Inversiones Financieras y Otras Provisiones (G=g1+g2+g3+g4+g5+g6+g7)	0.0	0.0	0.0	0.0	0.0	0.0
g1) Inversiones Para el Fomento de Actividades Productivas			0.0			0.0
g2) Acciones y Participaciones de Capital			0.0			0.0
g3) Compra de Títulos y Valores			0.0			0.0
g4) Concesión de Préstamos			0.0			0.0
g5) Inversiones en Fideicomisos, Mandatos y Otros Análogos			0.0			0.0
Fideicomiso de Desastres Naturales (Informativo)			0.0			0.0
g6) Otras Inversiones Financieras			0.0			0.0
g7) Provisiones para Contingencias y Otras Erogaciones Especiales			0.0			0.0
H. Participaciones y Aportaciones (H=h1+h2+h3)	0.0	0.0	0.0	0.0	0.0	0.0
h1) Participaciones			0.0			0.0
h2) Aportaciones			0.0			0.0
h3) Convenios			0.0			0.0
I. Deuda Pública (I=i1+i2+i3+i4+i5+i6+i7)	0.0	38,497.2	38,497.2	24,378.0	24,378.0	14,119.2
i1) Amortización de la Deuda Pública			0.0			0.0
i2) Intereses de la Deuda Pública			0.0			0.0
i3) Comisiones de la Deuda Pública			0.0			0.0
i4) Gastos de la Deuda Pública			0.0			0.0
i5) Costo por Coberturas			0.0			0.0
i6) Apoyos Financieros			0.0			0.0
i7) Adeudos de Ejercicios Fiscales Anteriores (ADEFAS)	0.0	38,497.2	38,497.2	24,378.0	24,378.0	14,119.2

TESVG

Concepto	Egresos					Subejercicio
	Aprobado	Ampliaciones/ (Reducciones)	Modificado	Devengado	Pagado	
II. Gasto Etiquetado (II=A+B+C+D+E+F+G+H+I)	0.0	0.0	0.0	0.0	0.0	0.0
A. Servicios Personales (A=a1+a2+a3+a4+a5+a6+a7)	0.0	0.0	0.0	0.0	0.0	0.0
a1) Remuneraciones al Personal de Carácter Permanente			0.0			0.0
a2) Remuneraciones al Personal de Carácter Transitorio			0.0			0.0
a3) Remuneraciones Adicionales y Especiales			0.0			0.0
a4) Seguridad Social			0.0			0.0
a5) Otras Prestaciones Sociales y Económicas			0.0			0.0
a6) Previsiones			0.0			0.0
a7) Pago de Estímulo a Servidores Públicos			0.0			0.0
B. Materiales y Suministros (B=b1+b2+b3+b4+b5+b6+b7+b8+b9)	0.0	0.0	0.0	0.0	0.0	0.0
b1) Materiales de Administración, Emisión de Documentos y Artículos Oficiales			0.0			0.0
b2) Alimentos y Utensilios			0.0			0.0
b3) Materias Primas y Materiales de Producción y Comercialización			0.0			0.0
b4) Materiales y Artículos de Construcción y de Reparación			0.0			0.0
b5) Productos Químicos, Farmacéuticos y de Laboratorio			0.0			0.0
b6) Combustibles, Lubricantes y Aditivos			0.0			0.0
b7) Vestuario, Blancos, Prendas de Protección y Artículos Deportivos			0.0			0.0
b8) Materiales y Suministros Para Seguridad			0.0			0.0
b9) Herramientas, Refacciones y Accesorios Menores			0.0			0.0
C. Servicios Generales (C=c1+c2+c3+c4+c5+c6+c7+c8+c9)	0.0	0.0	0.0	0.0	0.0	0.0
c1) Servicios Básicos			0.0			0.0
c2) Servicios de Arrendamiento			0.0			0.0
c3) Servicios Profesionales, Científicos, Técnicos y Otros Servicios			0.0			0.0
c4) Servicios Financieros, Bancarios y Comerciales			0.0			0.0
c5) Servicios de Instalación, Reparación, Mantenimiento y Conservación			0.0			0.0
c6) Servicios de Comunicación Social y Publicidad			0.0			0.0
c7) Servicios de Traslado y Viáticos			0.0			0.0
c8) Servicios Oficiales			0.0			0.0
c9) Otros Servicios Generales			0.0			0.0
D. Transferencias, Asignaciones, Subsidios y Otras Ayudas (D=d1+d2+d3+d4+d5+d6+d7+d8+d9)	0.0	0.0	0.0	0.0	0.0	0.0
d1) Transferencias Internas y Asignaciones al Sector Público			0.0			0.0
d2) Transferencias al Resto del Sector Público			0.0			0.0
d3) Subsidios y Subvenciones			0.0			0.0
d4) Ayudas Sociales			0.0			0.0
d5) Pensiones y Jubilaciones			0.0			0.0
d6) Transferencias a Fideicomisos, Mandatos y Otros Análogos			0.0			0.0
d7) Transferencias a la Seguridad Social			0.0			0.0
d8) Donativos			0.0			0.0
d9) Transferencias al Exterior			0.0			0.0
E. Bienes Muebles, Inmuebles e Intangibles (E=e1+e2+e3+e4+e5+e6+e7+e8+e9)	0.0	0.0	0.0	0.0	0.0	0.0
e1) Mobiliario y Equipo de Administración			0.0			0.0
e2) Mobiliario y Equipo Educativo y Recreativo			0.0			0.0
e3) Equipo e Instrumental Médico y de Laboratorio			0.0			0.0
e4) Vehículos y Equipo de Transporte			0.0			0.0
e5) Equipo de Defensa y Seguridad			0.0			0.0
e6) Maquinaria, Otros Equipos y Herramientas			0.0			0.0
e7) Activos Biológicos			0.0			0.0
e8) Bienes Inmuebles			0.0			0.0
e9) Activos Intangibles			0.0			0.0
F. Inversión Pública (F=f1+f2+f3)	0.0	0.0	0.0	0.0	0.0	0.0
f1) Obra Pública en Bienes de Dominio Público			0.0			0.0
f2) Obra Pública en Bienes Propios			0.0			0.0
f3) Proyectos Productivos y Acciones de Fomento			0.0			0.0
G. Inversiones Financieras y Otras Provisiones (G=g1+g2+g3+g4+g5+g6+g7)	0.0	0.0	0.0	0.0	0.0	0.0
g1) Inversiones Para el Fomento de Actividades Productivas			0.0			0.0
g2) Acciones y Participaciones de Capital			0.0			0.0
g3) Compra de Títulos y Valores			0.0			0.0
g4) Concesión de Préstamos			0.0			0.0
g5) Inversiones en Fideicomisos, Mandatos y Otros Análogos			0.0			0.0
Fideicomiso de Desastres Naturales (Informativo)			0.0			0.0
g6) Otras Inversiones Financieras			0.0			0.0
g7) Provisiones para Contingencias y Otras Erogaciones Especiales			0.0			0.0
H. Participaciones y Aportaciones (H=h1+h2+h3)	0.0	0.0	0.0	0.0	0.0	0.0
h1) Participaciones			0.0			0.0
h2) Aportaciones			0.0			0.0
h3) Convenios			0.0			0.0
I. Deuda Pública (I=i1+i2+i3+i4+i5+i6+i7)	0.0	0.0	0.0	0.0	0.0	0.0
i1) Amortización de la Deuda Pública			0.0			0.0
i2) Intereses de la Deuda Pública			0.0			0.0
i3) Comisiones de la Deuda Pública			0.0			0.0
i4) Gastos de la Deuda Pública			0.0			0.0
i5) Costo por Coberturas			0.0			0.0
i6) Apoyos Financieros			0.0			0.0
i7) Adeudos de Ejercicios Fiscales Anteriores (ADEFAS)			0.0			0.0
III. Total de Egresos (III = I + II)	54,787.9	39,292.0	94,079.9	74,389.7	74,226.3	19,690.2

**Formato 6 b) Estado Analítico del Ejercicio del Presupuesto de Egresos Detallado - LDF
(Clasificación Administrativa)**

TECNOLÓGICO DE ESTUDIOS SUPERIORES DE VILLA GUERRERO Estado Analítico del Ejercicio del Presupuesto de Egresos Detallado Clasificación Administrativa Del 1 de Enero al 31 de Diciembre de 2017 (MILES DE PESOS)						
Concepto (c)	Egresos					Subejercicio
	Aprobado	Ampliaciones/ (Reducciones)	Modificado	Devengado	Pagado	
I. Gasto No Etiquetado (I=A+B+C+D+E+F+G+H)	54,787.9	39,292.0	94,079.9	74,389.7	74,226.3	19,690.2
A. Tecnológico de Estudios Superiores de Villa Guerrero	54,787.9	39,292.0	94,079.9	74,389.7	74,226.3	19,690.2
B. Dependencia o Unidad Administrativa 2			0.0			0.0
C. Dependencia o Unidad Administrativa 3			0.0			0.0
D. Dependencia o Unidad Administrativa 4			0.0			0.0
E. Dependencia o Unidad Administrativa 5			0.0			0.0
F. Dependencia o Unidad Administrativa 6			0.0			0.0
G. Dependencia o Unidad Administrativa 7			0.0			0.0
H. Dependencia o Unidad Administrativa xx			0.0			0.0
II. Gasto Etiquetado (II=A+B+C+D+E+F+G+H)	0.0	0.0	0.0	0.0	0.0	0.0
A. Tecnológico de Estudios Superiores de Villa Guerrero			0.0			0.0
B. Dependencia o Unidad Administrativa 2			0.0			0.0
C. Dependencia o Unidad Administrativa 3			0.0			0.0
D. Dependencia o Unidad Administrativa 4			0.0			0.0
E. Dependencia o Unidad Administrativa 5			0.0			0.0
F. Dependencia o Unidad Administrativa 6			0.0			0.0
G. Dependencia o Unidad Administrativa 7			0.0			0.0
H. Dependencia o Unidad Administrativa xx			0.0			0.0
III. Total de Egresos (III = I + II)	54,787.9	39,292.0	94,079.9	74,389.7	74,226.3	19,690.2

TESVG

Formato 6 c) Estado Analítico del Ejercicio del Presupuesto de Egresos Detallado - LDF
(Clasificación Funcional)

TECNOLÓGICO DE ESTUDIOS SUPERIORES DE VILLA GUERRERO Estado Analítico del Ejercicio del Presupuesto de Egresos Detallado Clasificación Funcional (Finalidad y Función) Del 1 de Enero al 31 de Diciembre de 2017 (MILES DE PESOS)						
Concepto (c)	Egresos					Subejercicio (e)
	Aprobado (d)	Ampliaciones/ (Reducciones)	Modificado	Devengado	Pagado	
I. Gasto No Etiquetado (I=A+B+C+D)	54,787.9	39,292.0	94,079.9	74,389.7	74,226.3	19,690.2
A. Gobierno (A=a1+a2+a3+a4+a5+a6+a7+a8)	0.0	0.0	0.0	0.0	0.0	0.0
a1) Legislación			0.0			0.0
a2) Justicia			0.0			0.0
a3) Coordinación de la Política de Gobierno			0.0			0.0
a4) Relaciones Exteriores			0.0			0.0
a5) Asuntos Financieros y Hacendarios			0.0			0.0
a6) Seguridad Nacional			0.0			0.0
a7) Asuntos de Orden Público y de Seguridad Interior			0.0			0.0
a8) Otros Servicios Generales			0.0			0.0
B. Desarrollo Social (B=b1+b2+b3+b4+b5+b6+b7)	54,787.9	794.9	55,582.8	50,011.6	49,848.2	5,571.2
b1) Protección Ambiental			0.0			0.0
b2) Vivienda y Servicios a la Comunidad			0.0			0.0
b3) Salud			0.0			0.0
b4) Recreación, Cultura y Otras Manifestaciones Sociales			0.0			0.0
b5) Educación	54,787.9	794.9	55,582.8	50,011.6	49,848.2	5,571.2
b6) Protección Social			0.0			0.0
b7) Otros Asuntos Sociales			0.0			0.0
C. Desarrollo Económico (C=c1+c2+c3+c4+c5+c6+c7+c8+c9)	0.0	0.0	0.0	0.0	0.0	0.0
c1) Asuntos Económicos, Comerciales y Laborales en General			0.0			0.0
c2) Agropecuaria, Silvicultura, Pesca y Caza			0.0			0.0
c3) Combustibles y Energía			0.0			0.0
c4) Minería, Manufacturas y Construcción			0.0			0.0
c5) Transporte			0.0			0.0
c6) Comunicaciones			0.0			0.0
c7) Turismo			0.0			0.0
c8) Ciencia, Tecnología e Innovación			0.0			0.0
c9) Otras Industrias y Otros Asuntos Económicos			0.0			0.0
D. Otras No Clasificadas en Funciones Anteriores (D=d1+d2+d3+d4)	0.0	38,497.1	38,497.1	24,378.1	24,378.1	14,119.0
d1) Transacciones de la Deuda Pública / Costo Financiero de la Deuda			0.0			0.0
d2) Transferencias, Participaciones y Aportaciones Entre Diferentes Niveles y Ordenes de Gobierno			0.0			0.0
d3) Saneamiento del Sistema Financiero			0.0			0.0
d4) Adeudos de Ejercicios Fiscales Anteriores		38,497.1	38,497.1	24,378.1	24,378.1	14,119.0
II. Gasto Etiquetado (II=A+B+C+D)	0.0	0.0	0.0	0.0	0.0	0.0
A. Gobierno (A=a1+a2+a3+a4+a5+a6+a7+a8)	0.0	0.0	0.0	0.0	0.0	0.0
a1) Legislación			0.0			0.0
a2) Justicia			0.0			0.0
a3) Coordinación de la Política de Gobierno			0.0			0.0
a4) Relaciones Exteriores			0.0			0.0
a5) Asuntos Financieros y Hacendarios			0.0			0.0
a6) Seguridad Nacional			0.0			0.0
a7) Asuntos de Orden Público y de Seguridad Interior			0.0			0.0
a8) Otros Servicios Generales			0.0			0.0
B. Desarrollo Social (B=b1+b2+b3+b4+b5+b6+b7)	0.0	0.0	0.0	0.0	0.0	0.0
b1) Protección Ambiental			0.0			0.0
b2) Vivienda y Servicios a la Comunidad			0.0			0.0
b3) Salud			0.0			0.0
b4) Recreación, Cultura y Otras Manifestaciones Sociales			0.0			0.0
b5) Educación			0.0			0.0
b6) Protección Social			0.0			0.0
b7) Otros Asuntos Sociales			0.0			0.0
C. Desarrollo Económico (C=c1+c2+c3+c4+c5+c6+c7+c8+c9)	0.0	0.0	0.0	0.0	0.0	0.0
c1) Asuntos Económicos, Comerciales y Laborales en General			0.0			0.0
c2) Agropecuaria, Silvicultura, Pesca y Caza			0.0			0.0
c3) Combustibles y Energía			0.0			0.0
c4) Minería, Manufacturas y Construcción			0.0			0.0
c5) Transporte			0.0			0.0
c6) Comunicaciones			0.0			0.0
c7) Turismo			0.0			0.0
c8) Ciencia, Tecnología e Innovación			0.0			0.0
c9) Otras Industrias y Otros Asuntos Económicos			0.0			0.0
D. Otras No Clasificadas en Funciones Anteriores (D=d1+d2+d3+d4)	0.0	0.0	0.0	0.0	0.0	0.0
d1) Transacciones de la Deuda Pública / Costo Financiero de la Deuda			0.0			0.0
d2) Transferencias, Participaciones y Aportaciones Entre Diferentes Niveles y Ordenes de Gobierno			0.0			0.0
d3) Saneamiento del Sistema Financiero			0.0			0.0
d4) Adeudos de Ejercicios Fiscales Anteriores			0.0			0.0
III. Total de Egresos (III = I + II)	54,787.9	39,292.0	94,079.9	74,389.7	74,226.3	19,690.2

**Formato 6 d) Estado Analítico del Ejercicio del Presupuesto de Egresos Detallado - LDF
(Clasificación de Servicios Personales por Categoría)**


TECNOLÓGICO DE ESTUDIOS SUPERIORES DE VILLA GUERRERO Estado Analítico del Ejercicio del Presupuesto de Egresos Detallado Clasificación de Servicios Personales por Categoría Del 1 de Enero al 31 de Diciembre de 2017 (MILES DE PESOS)						
Concepto (c)	Egresos					Subejercicio
	Aprobado	Ampliaciones/ (Reducciones)	Modificado	Devengado	Pagado	
I. Gasto No Etiquetado (I=A+B+C+D+E+F)	41,673.5	-4,256.8	37,416.7	33,821.8	33,791.2	3,594.9
A. Personal Administrativo y de Servicio Público	41673.5	-4,256.8	37,416.7	33,821.8	33,791.2	3,594.9
B. Magisterio			0.0			0.0
C. Servicios de Salud (C=c1+c2)	0.0	0.0	0.0	0.0	0.0	0.0
c1) Personal Administrativo			0.0			0.0
c2) Personal Médico, Paramédico y afín			0.0			0.0
D. Seguridad Pública			0.0			0.0
E. Gastos asociados a la implementación de nuevas leyes federales o reformas a las mismas (E = e1 + e2)	0.0	0.0	0.0	0.0	0.0	0.0
e1) Nombre del Programa o Ley 1			0.0			0.0
e2) Nombre del Programa o Ley 2			0.0			0.0
F. Sentencias laborales definitivas			0.0			0.0
II. Gasto Etiquetado (II=A+B+C+D+E+F)	0.0	0.0	0.0	0.0	0.0	0.0
A. Personal Administrativo y de Servicio Público			0.0			0.0
B. Magisterio			0.0			0.0
C. Servicios de Salud (C=c1+c2)	0.0	0.0	0.0	0.0	0.0	0.0
c1) Personal Administrativo			0.0			0.0
c2) Personal Médico, Paramédico y afín			0.0			0.0
D. Seguridad Pública			0.0			0.0
E. Gastos asociados a la implementación de nuevas leyes federales o reformas a las mismas (E = e1 + e2)	0.0	0.0	0.0	0.0	0.0	0.0
e1) Nombre del Programa o Ley 1			0.0			0.0
e2) Nombre del Programa o Ley 2			0.0			0.0
F. Sentencias laborales definitivas			0.0			0.0
III. Total del Gasto en Servicios Personales (III = I + II)	41,673.5	-4,256.8	37,416.7	33,821.8	33,791.2	3,594.9




UNIVERSIDAD DIGITAL DEL ESTADO DE MEXICO

UDEM





CONTENIDO	PÁGINA
I. INFORMACIÓN CONTABLE	
ESTADO DE SITUACIÓN FINANCIERA	5
ESTADO DE ACTIVIDADES	6
ESTADO DE VARIACIÓN EN LA HACIENDA PÚBLICA	7
ESTADO DE CAMBIOS EN LA SITUACIÓN FINANCIERA	8
ESTADO DE FLUJOS DE EFECTIVO	9
ESTADO ANALÍTICO DEL ACTIVO	10
ESTADO ANALÍTICO DE LA DEUDA Y OTROS PASIVOS	11
NOTAS A LOS ESTADOS FINANCIEROS	12
II. INFORMACIÓN PRESUPUESTARIA	25
III. INFORMACIÓN PROGRAMÁTICA	39
IV. ANEXOS ESTABLECIDOS EN DIFERENTES ORDENAMIENTOS	51
V. FORMATOS PARA EL CUMPLIMIENTO DE LA LEY DE DISCIPLINA FINANCIERA DE LAS ENTIDADES FEDERATIVAS Y LOS MUNICIPIOS	55



UDEM

Universidad Digital del Estado de México
Estado de Situación Financiera
Al 31 de Diciembre de 2017 y 2016
(Miles de Pesos)

Concepto	Año		Concepto	Año	
	2017	2016		2017	2016
ACTIVO			PASIVO		
<i>Activo Circulante</i>			<i>Pasivo Circulante</i>		
Efectivo y Equivalentes	13,636.9	18,498.5	Cuentas por Pagar a Corto Plazo	30,337.2	8,017.7
Derechos a Recibir Efectivo o Equivalentes	28,280.1	16,374.9	Documentos por Pagar a Corto Plazo		
Derechos a Recibir Bienes o Servicios	.0	6,161.6	Porción a Corto Plazo de la Deuda Pública a Largo Plazo		
Inventarios			Titulos y Valores a Corto Plazo		
Almacenes			Pasivos Diferidos a Corto Plazo		
Estimación por Pérdida o Deterioro de Activos Circulantes			Fondos y Bienes de Terceros en Garantía y/o Administración a Corto Plazo		
Otros Activos Circulantes			Provisiones a Corto Plazo		
			Otros Pasivos a Corto Plazo		
Total de Activos Circulantes	41,917.0	41,035.0	Total de Pasivos Circulantes	30,337.2	8,017.7
<i>Activo No Circulante</i>			<i>Pasivo No Circulante</i>		
Inversiones Financieras a Largo Plazo			Cuentas por Pagar a Largo Plazo		
Derechos a Recibir Efectivo o Equivalentes a Largo Plazo			Documentos por Pagar a Largo Plazo		
Bienes Inmuebles, Infraestructura y Construcciones en Proceso	4,071.3	4,071.3	Deuda Pública a Largo Plazo		
Bienes Muebles	43,108.2	37,417.0	Pasivos Diferidos a Largo Plazo		
Activos Intangibles			Fondos y Bienes de Terceros en Garantía y/o en Administración a Largo Plazo		
Depreciación, Deterioro y Amortización Acumulada de Bienes	-29,365.2	-22,253.3	Provisiones a Largo Plazo		
Activos Diferidos					
Estimación por Pérdida o Deterioro de Activos no Circulantes			Total de Pasivos No Circulantes	.0	.0
Otros Activos no Circulantes					
Total de Activos No Circulantes	17,814.3	19,235.0	Total del Pasivo	30,337.2	8,017.7
Total del Activo	59,731.3	60,270.0	HACIENDA PÚBLICA/ PATRIMONIO		
			<i>Hacienda Pública/Patrimonio Contribuido</i>		
			Aportaciones		
			Donaciones de Capital		
			Actualización de la Hacienda Pública / Patrimonio		
			Hacienda Pública/Patrimonio Generado	29,394.1	52,252.3
			Resultados del Ejercicio (Ahorro / Desahorro)	-18,027.1	8.3
			Resultados de Ejercicios Anteriores	47,421.2	52,244.0
			Revaluos		
			Reservas		
			Rectificaciones de Resultados de Ejercicios Anteriores		
			Exceso o Insuficiencia en la Actualización de la Hacienda Pública/Patrimonio	.0	.0
			Resultado por Posición Monetaria		
			Resultado por Tenencia de Activos no Monetarios		
			Total Hacienda Pública/ Patrimonio	29,394.1	52,252.3
			Total del Pasivo y Hacienda Pública / Patrimonio	59,731.3	60,270.0

Universidad Digital del Estado de México
Estado de Actividades
Del 1 de Enero al 31 de Diciembre de 2017
 (Miles de Pesos)

Concepto	2017	2016
INGRESOS Y OTROS BENEFICIOS		
Ingresos de la Gestión	.0	.0
Impuestos		
Cuotas y Aportaciones de Seguridad Social		
Contribuciones de Mejoras		
Derechos		
Productos de Tipo Corriente		
Aprovechamientos de Tipo Corriente		
Ingresos por Venta de Bienes y Servicios		
Ingresos no Comprendidos en las Fracciones de la Ley de Ingresos Causados en Ejercicios Fiscales Anteriores Pendientes de Liquidación o Pago		
Participaciones, Aportaciones, Transferencias, Asignaciones, Subsidios y Otras Ayudas	107,416.4	101,710.9
Participaciones y Aportaciones		
Transferencia, Asignaciones, Subsidios y Otras Ayudas	107,416.4	101,710.9
Otros Ingresos y Beneficios	57.4	1,610.7
Ingresos Financieros	54.5	214.3
Incremento por Variación de Inventarios		
Disminución del Exceso de Estimaciones por Pérdida o Deterioro u Obsolescencia		
Disminución del Exceso de Provisiones	2.9	1,396.4
Otros Ingresos y Beneficios Varios		
Total de Ingresos y Otros Beneficios	107,473.8	103,321.6
GASTOS Y OTRAS PÉRDIDAS		
Gastos de Funcionamiento	80,665.2	75,306.0
Servicios Personales	55,832.7	50,558.2
Materiales y Suministros	4,743.1	5,534.4
Servicios Generales	20,089.4	19,213.4
Transferencia, Asignaciones, Subsidios y Otras Ayudas	28,870.1	24,794.4
Transferencias Internas y Asignaciones al Sector Público		
Transferencias al Resto del Sector Público	28,870.1	24,794.4
Subsidios y Subvenciones		
Ayudas Sociales		
Pensiones y Jubilaciones		
Transferencias a Fideicomisos, Mandatos y Contratos Análogos		
Transferencias a la Seguridad Social		
Donativos		
Transferencias al Exterior		
Participaciones y Aportaciones	.0	.0
Participaciones		
Aportaciones		
Convenios		
Intereses, Comisiones y Otros Gastos de la Deuda Pública	.0	.0
Intereses de la Deuda Pública		
Comisiones de la Deuda Pública		
Gastos de la Deuda Pública		
Costo por Coberturas		
Apoyos Financieros		
Otros Gastos y Pérdidas Extraordinarias	15,965.6	2,961.3
Estimaciones, Depreciaciones, Deterioros, Obsolescencia y Amortizaciones	7,111.8	2,961.3
Provisiones		
Disminución de Inventarios		
Aumento por Insuficiencia de Estimaciones por Pérdida o Deterioro y Obsolescencia		
Aumento por Insuficiencia de Provisiones		
Otros Gastos	8,853.8	
Inversión Pública	.0	251.6
Inversión Pública no Capitalizable		251.6
Total de Gastos y Otras Pérdidas	125,500.9	103,313.3
Resultados del Ejercicio (Ahorro/Desahorro)	-18,027.1	8.3

UDEM

Universidad Digital del Estado de México
Estado de Variación en la Hacienda Pública
Del 1 de Enero al 31 de Diciembre de 2017
(Miles de Pesos)

Concepto	Hacienda Pública/Patrimonio Contribuido	Hacienda Pública/Patrimonio Generado de Ejercicios Anteriores	Hacienda Pública/Patrimonio Generado del Ejercicio	Ajustes por Cambios de Valor	TOTAL
Rectificaciones de Resultados de Ejercicios Anteriores					.0
Patrimonio Neto Inicial Ajustado del Ejercicio 2016	.0			.0	.0
Aportaciones					.0
Donaciones de Capital					.0
Actualización de la Hacienda Pública/Patrimonio					.0
Variaciones de la Hacienda Pública/Patrimonio Neto del Ejercicio 2016		52,244.0	8.3	.0	52,252.3
Resultados del Ejercicio (Ahorro/Desahorro)			8.3		8.3
Resultados de Ejercicios Anteriores		52,244.0			52,244.0
Revalúos					.0
Reservas					.0
Hacienda Pública/Patrimonio Neto Final del Ejercicio 2016	.0	52,244.0	8.3	.0	52,252.3
Cambios en la Hacienda Pública/Patrimonio Neto del Ejercicio al 30 de Junio de 2017	.0			.0	.0
Aportaciones					.0
Donaciones de Capital					.0
Actualización de la Hacienda Pública/Patrimonio					.0
Variaciones de la Hacienda Pública/Patrimonio Neto del Ejercicio al 30 de Junio de 2017		-4,822.8	-18,027.1	.0	-22,849.9
Resultados del Ejercicio (Ahorro/Desahorro)			-18,027.1		-18,027.1
Resultados de Ejercicios Anteriores		-4,822.8			-4,822.8
Revalúos					.0
Reservas					.0
Saldo Neto en la Hacienda Pública /Patrimonio al 30 de Junio de 2017	.0	47,421.2	-18,027.1	.0	29,394.1

Universidad Digital del Estado de México
Estado de Cambios en la Situación Financiera
Del 1 de Enero al 31 de Diciembre de 2017
(Miles de Pesos)

Concepto	Origen	Aplicación
ACTIVO	18,135.0	17,596.4
Activo Circulante	11,023.2	11,905.3
Efectivo y Equivalentes	4,861.6	
Derechos a Recibir Efectivo o Equivalentes		11,905.3
Derechos a Recibir Bienes o Servicios	6,161.6	
Inventarios		
Almacenes		
Estimación por Pérdida o Deterioro de Activos Circulantes		
Otros Activos Circulantes		
Activo No circulante	7,111.8	5,691.1
Inversiones Financieras a Largo Plazo		
Derechos a Recibir Efectivo o Equivalentes a Largo Plazo		
Bienes Inmuebles, Infraestructura y Construcciones en Proceso		5,691.1
Bienes Muebles		
Activos Intangibles		
Depreciación, Deterioro y Amortización Acumulada de Bienes	7,111.8	
Activos Diferidos		
Estimación por Pérdida o Deterioro de Activos no Circulantes		
Otros Activos no Circulantes		
PASIVO	22,319.5	.0
Pasivo Circulante	22,319.5	.0
Cuentas por Pagar a Corto Plazo	22,319.5	
Documentos por Pagar a Corto Plazo		
Porción a Corto Plazo de la Deuda Pública a Largo Plazo		
Títulos y Valores a Corto Plazo		
Pasivos Diferidos a Corto Plazo		
Fondos y Bienes de Terceros en Garantía y/o Administración a Corto Plazo		
Provisiones a Corto Plazo		
Otros Pasivos a Corto Plazo		
Pasivo No Circulante	.0	.0
Cuentas por Pagar a Largo Plazo		
Documentos por Pagar a Largo Plazo		
Deuda Pública a Largo Plazo		
Pasivos Diferidos a Largo Plazo		
Fondos y Bienes de Terceros en Garantía y/o en Administración a Largo Plazo		
Provisiones a Largo Plazo		
HACIENDA PÚBLICA/PATRIMONIO	.0	22,858.2
Hacienda Pública/Patrimonio Contribuido	.0	.0
Aportaciones		
Donaciones de Capital		
Actualización de la Hacienda Pública/Patrimonio		
Hacienda Pública/Patrimonio Generado	.0	22,858.2
Resultados del Ejercicio (Ahorro/Desahorro)		18,035.4
Resultados de Ejercicios Anteriores		4,822.8
Revalúos		
Reservas		
Rectificaciones de Resultados de Ejercicios Anteriores		
Exceso o insuficiencia en la Actualización de la Hacienda Pública/Patrimonio	.0	.0
Resultado por Posición Monetaria		
Resultado por Tenencia de Activos no Monetarios		

Universidad Digital del Estado de México
Estado de Flujos de Efectivo
Del 1 de Enero al 31 de Diciembre de 2017 y 2016
(Miles de Pesos)

Concepto	2017	2016
Flujos de Efectivo de las Actividades de Operación		
Origen	107,473.8	103,321.6
Impuestos		
Cuotas y Aportaciones de Seguridad Social		
Contribuciones de Mejoras		
Derechos		
Productos de Tipo Corriente		
Aprovechamientos de Tipo Corriente		
Ingresos por Venta de Bienes y Servicios		
Ingresos no Comprendidos en las Fracciones de la Ley de Ingresos Causados en Ejercicios Fiscales Anteriores Pendientes de Liquidación o Pago		
Participaciones y Aportaciones		
Transferencias, Asignaciones y Subsidios y Otras Ayudas	107,416.4	101,710.9
Otros Orígenes de Operación	57.4	1,610.7
Aplicación	125,500.9	103,313.3
Servicios Personales	55,832.7	50,558.2
Materiales y Suministros	4,743.1	5,534.4
Servicios Generales	20,089.4	19,213.4
Transferencias Internas y Asignaciones al Sector Público	28,870.1	24,794.4
Transferencias al Resto del Sector Público		
Subsidios y Subvenciones		
Ayudas Sociales		
Pensiones y Jubilaciones		
Transferencias a Fideicomisos, Mandatos y Contratos Análogos		
Transferencias a la Seguridad Social		
Donativos		
Transferencias al Exterior		
Participaciones		
Aportaciones		
Convenios		
Otras Aplicaciones de Operación	15,965.6	3,212.9
Flujos Netos de Efectivo por Actividades de Operación	-18,027.1	8.3
Flujos de Efectivo de las Actividades de Inversión		
Origen	13,273.4	17,082.7
Bienes Inmuebles, Infraestructura y Construcciones en Proceso		
Bienes Muebles		
Otros Orígenes de Inversión	13,273.4	17,082.7
Aplicación	17,596.4	4,538.5
Bienes Inmuebles, Infraestructura y Construcciones en Proceso		
Bienes Muebles	5,691.1	
Otras Aplicaciones de Inversión	11,905.3	4,538.5
Flujos Netos de Efectivo por Actividades de Inversión	-4,323.0	12,544.2
Flujo de Efectivo de las Actividades de Financiamiento		
Origen	22,319.5	.0
Endeudamiento Neto		
Interno		
Externo		
Otros Orígenes de Financiamiento	22,319.5	
Aplicación	4,831.0	18,197.7
Servicios de la Deuda		
Interno		
Externo		
Otras Aplicaciones de Financiamiento	4,831.0	18,197.7
Flujos Netos de Efectivo por Actividades de Financiamiento	17,488.5	-18,197.7
Incremento/Disminución Neta en el Efectivo y Equivalentes al Efectivo	-4,861.6	-5,645.2
Efectivo y Equivalentes al Efectivo al Inicio del Ejercicio	18,498.5	24,143.7
Efectivo y Equivalentes al Efectivo al Final del Ejercicio	13,636.9	18,498.5

CUENTA PÚBLICA DEL GOBIERNO, ORGANISMOS AUXILIARES Y AUTÓNOMOS DEL ESTADO DE MÉXICO 2017

Universidad Digital del Estado de México
Estado Analítico del Activo
Del 1 de Enero al 31 de Diciembre de 2017
(Miles de Pesos)

Concepto	Saldo Inicial	Cargos del Período	Abonos del Período	Saldo Final	Variación del Período
	1	2	3	4=(1+2-3)	(4-1)
ACTIVO	60,270.0	17,596.4	18,135.1	59,731.3	-538.7
Activo Circulante	41,035.0	11,905.2	11,023.2	41,917.0	882.0
Efectivo y Equivalentes	18,498.5	.0	4,861.6	13,636.9	-4,861.6
Derechos a Recibir Efectivo o Equivalentes	16,374.9	11,905.2	.0	28,280.1	11,905.2
Derechos a Recibir Bienes o Servicios	6,161.6	.0	6,161.6	.0	-6,161.6
Inventarios				.0	.0
Almacenes				.0	.0
Estimación por Pérdida o Deterioro de Activos Circulantes				.0	.0
Otros Activos Circulantes				.0	.0
Activo No Circulante	19,235.0	5,691.2	7,111.9	17,814.3	-1,420.7
Inversiones Financieras a Largo Plazo				.0	.0
Derechos a Recibir Efectivo o Equivalentes a Largo Plazo				.0	.0
Bienes Inmuebles, Infraestructura y Construcciones en Proceso	4,071.3	.0	.0	4,071.3	.0
Bienes Muebles	37,417.0	5,691.2	.0	43,108.2	5,691.2
Activos Intangibles				.0	.0
Depreciación, Deterioro y Amortización Acumulada de Bienes	-22,253.3	.0	7,111.9	-29,365.2	-7,111.9
Activos Diferidos				.0	.0
Estimación por Pérdida o Deterioro de Activos no Circulantes				.0	.0
Otros Activos no Circulantes				.0	.0

U D E M

Universidad Digital del Estado de México
 Estado Analítico de la Deuda y Otros Pasivos
 Del 1 de Enero al 31 de Diciembre de 2017
 (Miles de Pesos)

Denominación de las Deudas	Moneda de Contratación	Institución o País Acreedor	Saldo Inicial del Período	Saldo Final del Período
DEUDA PÚBLICA				
Corto Plazo				
Deuda Interna			.0	.0
Instituciones de Crédito				
Títulos y Valores				
Arrendamientos Financieros				
Deuda Externa			.0	.0
Organismos Financieros Internacionales				
Deuda Bilateral				
Títulos y Valores				
Arrendamientos Financieros				
Subtotal a Corto Plazo			.0	.0
Largo Plazo				
Deuda Interna			.0	.0
Instituciones de Crédito				
Títulos y Valores				
Arrendamientos Financieros				
Deuda Externa			.0	.0
Organismos Financieros Internacionales				
Deuda Bilateral				
Títulos y Valores				
Arrendamientos Financieros				
Subtotal a Largo Plazo			.0	.0
Otros Pasivos			8,017.7	30,337.2
Total de Deuda y Otros Pasivos			8,017.7	30,337.2

NOTAS A LOS ESTADOS FINANCIEROS

NOTAS DE DESGLOSE

1. ESTADO DE SITUACIÓN FINANCIERA

ACTIVO

- Efectivo y Equivalentes**

13 millones 636.9 miles de pesos.

Bancos

Con la finalidad de controlar y transparentar la actuación financiera de la Universidad Digital del Estado de México, se manejan sus cuentas bancarias a través del banco BBVA Bancomer, mismas que se detallan a continuación:

No.	Efectivo y Equivalentes	2017 Importe (Miles de Pesos)	2016 Importe (Miles de Pesos)
	Efectivo		
	Fondo Fijo de Caja		
	Bancos/Tesorería		
1	BBVA Bancomer CTA. 790	6,673.8	6,053.4
2	BBVA Bancomer CTA. 779	3,897.5	10,498.6
3	BBVA Bancomer CTA. 477	65.6	60.3
4	BBVA Bancomer CTA. 903		0.7
5	BBVA Bancomer CTA. 927		1,605.5
	Inversiones		
6	BBVA Bancomer CTA. 790	3,000.0	
7	BBVA Bancomer CTA. 903		280.0
	Total	13,636.9	18,498.5
		=====	=====

- Derechos a recibir Efectivo o Equivalentes**

28 millones 280.1 miles de pesos.

- Depósitos de Fondos de Terceros en Garantía y/o Administración**

No Aplica.

No.	Concepto	2017 Importe (miles de pesos)
Departamento de Recursos Financieros		
1	Depósitos en Garantía	23.6
2	Depósitos en Garantía Tonanitla	12.7
Total		36.3

Cuentas por Cobrar

Primordialmente son subsidios presupuestales destinados al gasto y pendientes de ministrar por el Gobierno del Estado de México, se registran como cuentas por cobrar con crédito a los ingresos por Subsidios del Gobierno Estatal. Las cuentas por cobrar se analizan mensualmente con el propósito de determinar su grado de recuperación, determinando en su caso su incobrabilidad, con base en lo cual se tramita la autorización su cancelación ante instancias correspondientes para proceder a su registro contable y presupuestal.

Al 31 de diciembre de 2017, el saldo de este rubro se integra de la siguiente manera:

No.	Concepto	2017 Importe (Miles de Pesos)
Departamento de Recursos Financieros		
1	Contra Recibos Gobierno del Estado 2014	8,577.3
2	Contra Recibos Gobierno del Estado 2016	2,910.7
3	Contra Recibos Gobierno del Estado 2017	15,309.5
Total		26,797.5

Deudores Diversos

Al 31 de diciembre de 2017, el saldo de este rubro se integra de la siguiente manera:

No.	Concepto	2017 Importe (Miles de Pesos)
Departamento de Recursos Financieros		
1	Isodoro García Arriaga	0.4
2	Victoria Denisse Bernal Ibáñez	-
Total		0.4

Documentos por Cobrar a largo Plazo

El saldo al cierre del ejercicio es por un total de 1 millón 445.9 miles de pesos, el cual se integra de la siguiente manera:

No.	Concepto	2017 Importe (Miles de Pesos)
1	Fundacion cultural y Raizes AC.	1,100.0
2	Universidad Intercultural del Estado de México	345.9
	Total	1,445.9

Activo No Circulante

17 millones 814.3 miles de pesos.

- Bienes Inmuebles**

Al 31 de diciembre de 2017, el saldo de este rubro se integra de la siguiente manera:

No.	Concepto	2017 Importe (miles de pesos)
	Bienes Inmuebles	
1	Terrenos	281.3
2	Edificios no Habitacionales	3,790.0
	Total	4,071.3

- Bienes Muebles y su Depreciación**

Durante el ejercicio 2017 se realizaron adquisiciones de Bienes Muebles (Mobiliario y Equipo de Administración) por la cantidad de 5 millones 691.2 miles de pesos.

Los bienes muebles se registran a su costo de adquisición, incluyendo el Impuesto al Valor Agregado. Los bienes muebles recibidos en donación, se registran a su valor de factura. Los bienes muebles adquiridos con un costo igual o mayor a 35 veces el Salario Mínimo General de la Zona Económica "A" se registra contablemente como un aumento en el activo y aquellas con un importe menor se registran como gasto. En ambos casos, se afecta el presupuesto de egresos en la partida y programa correspondiente. Para efectos de control administrativo, las adquisiciones de bienes muebles con un costo igual o mayor a 17 veces el Salario Mínimo General de la Zona Económica "A", se registran como bienes inventariables; los bienes muebles adquiridos con importe menor al señalado se consideran bienes no inventariables.

La depreciación se inicia a partir del mes siguiente al de la fecha que consigna la factura de adquisición, utilizando el método de línea recta, aplicando los siguientes porcentajes:

Inversión	Porcentaje
Inmuebles	2%
Mobiliario y Equipo	3%
Equipo de Transporte	10%
Equipo de Cómputo	20%
Maquinaria	10%
Otros Activos Fijos	10%

Al 31 de diciembre 2017, el saldo en este rubro se integra como sigue:

No.	Concepto	2017 Importe (Miles de Pesos)
Bienes Muebles		
1	Mobiliario y Equipo de Administración	37,974.3
2	Mobiliario y Equipo Educacional y Recreativo	1,728.5
3	Vehículos y Equipo de Transporte	3,405.4
	Total	43,108.2

No.	Concepto	2017 Importe (Miles de Pesos)
Depreciación de Bienes Muebles		
1	Mobiliario y Equipo de Administración	-23,445.6
2	Mobiliario y Equipo Educacional y Recreativo	-126.8
3	Vehículos y Equipo de Transporte	-5,792.9
	Total	29,365.2

- **Estimaciones y Deterioros**

No Aplica.

- **Otros Activos**

No aplica.

PASIVOS

Cuentas por Pagar

30 millones 337.2 miles de pesos.

Representa los compromisos devengados por la adquisición de bienes y servicios prestados pendientes de pago al cierre del mes, se registran con cargo al presupuesto autorizado, cuando se formaliza la obligación respectiva mediante el acuerdo de las partes independientemente de la forma o documentación que soporte dicho acuerdo.

No.	Concepto	2017 Importe (Miles de Pesos)
Proveedores por Pagar a Corto Plazo		
1	Cuerpo de Seguridad Auxiliares del Estado de México	543.4
2	Universidad Nacional Autónoma de México	27,123.6
3	Servinprof S.A. de C.V.	186.8
4	Cuerpo de Vigilancia Auxiliar y Urbana del Estado de México	98.8
5	Guzmán Tello de Meneses S.C.	4.6
6	Kromatica Solutions S.A de C V.	249.9
	Total	28,207.1

- **Retenciones y Contribuciones por Pagar Corto Plazo**

473.1 miles de pesos

Al 31 de diciembre de 2017, el saldo de este rubro se integra como sigue:

No.	Concepto	2017 Importe (Miles de Pesos)
1	Proyecto Educación A Distancia	470.3
2	Proyecto de Fiscalización	3.2
3	ISSEMYM	-.1
4	I.S.R. Arrendamiento	5.8
5	Subsidio al Empleo	-6.0
7	I.S.R. Fiscalización	3.1
	Total	473.1

=====

Otras Cuentas por Pagar Corto Plazo

1 millón 657 mil pesos.

Al 31 de diciembre de 2017, el saldo de este rubro se integra como sigue:

No.	Concepto	2017 Importe (Miles de Pesos)
1	Acreedores Diversos	38.4
2	Cheques Cancelados	10.2
3	Becas	692.3
4	3 %	193.1
5	Finiquitos	723.0
	Total	1,657.0

=====

2. ESTADO DE ACTIVIDADES

Ingresos de Gestión

No Aplica.

PARTICIPACIONES, APORTACIONES, TRANSFERENCIAS, ASIGNACIONES, SUBSIDIOS Y OTRAS AYUDAS

La Universidad Digital del Estado de México (UDEM), obtuvo ingresos recaudados por 102 millones 338.7 miles de pesos, los mismos que a continuación se detallan:

Concepto	2017 Importe (Miles de Pesos)
Participaciones, Aportaciones, Transferencias, Asignaciones, Subsidios y Otras Ayudas	107,416.4
Participaciones y Aportaciones	
Subsidio Estatal	107,416.4
Transferencias, Asignaciones, Subsidios y Otras Ayudas	
 Otros Ingresos y Beneficios	 56.4
Ingresos Financieros	54.5
Otros Ingresos y Beneficios Varios	2.9
 Total	 107,473.8
	=====

Gastos y Otras Pérdidas

Concepto	2017 Importe (miles de pesos)
Gastos de Funcionamiento	
Gastos de Funcionamiento	80,665.2
 Transferencias, Asignaciones, Subsidios y Otras Ayudas	
Transferencias, Asignaciones, Subsidios y Otras Ayudas	28,870.1
 Otros Gastos y Pérdidas Extraordinarias	
Depreciación Acumulada	
Pérdidas Extraordinarias	7,111.8
	8,853.8
 Inversión Pública	
Inversión Pública no Capitalizable	-
 Total	 125,500.9
	=====

3. ESTADO DE VARIACIÓN EN LA HACIENDA PÚBLICA

Durante el ejercicio de diciembre 2017 se obtuvo un resultado del ejercicio por -18 millones 027.3 miles de pesos, representando una disminución al patrimonio con respecto al año anterior.

4. ESTADO DE FLUJOS DE EFECTIVO**1.- Efectivo y Equivalentes**

	2017	2016
Efectivo en Bancos –Tesorería	13,636.9	18,498.5
Efectivo en Bancos- Dependencias		
Inversiones temporales (hasta 3 meses)		
Fondos con afectación específica		
Depósitos de fondos de terceros y otros		
Total de Efectivo y Equivalentes	13,636.9	18,498.5

2.- Bienes Muebles e Intangibles

Se adquirieron 5 millones 691.2 miles de pesos.

3.- Conciliación de los Flujos de Efectivo

	2017	2016
Flujos Netos por Actividades de Operación	-18,027.1	8.3
Flujos Netos de Efectivo por Actividades de Inversión	-4,323.0	12,544.2
Flujos Netos de Efectivo por Actividades de Financiamiento	17,488.7	-18,197.7
Efectivo y Equivalentes al Efectivo al Inicio del Ejercicio	18,498.5	24,143.7
Efectivo y Equivalentes al Efectivo al Final del Ejercicio	13,636.9	18,498.5

5. CONCILIACIÓN ENTRE LOS INGRESOS PRESUPUESTARIOS Y CONTABLES, ASÍ COMO ENTRE LOS EGRESOS PRESUPUESTARIOS Y LOS GASTOS CONTABLES

Universidad Digital del Estado de México Conciliación entre los Ingresos Presupuestarios y Contables Correspondiente Del 1 de Enero al 31 de Diciembre de 2017 (Miles de Pesos)		
1. Ingresos Presupuestarios		145,811.1
2. Más Ingresos Contables no Presupuestarios		
Incremento por Variación de Inventarios		
Disminución del Exceso de Estimaciones por Pérdida o Deterioro u Obsolescencia		
Disminución del Exceso de Provisiones		
Otros Ingresos y Beneficios Varios		
Otros Ingresos Contables no Presupuestarios		
3. Menos Ingresos Presupuestarios no Contables		
Productos de Capital		
Aprovechamientos Capital		
Ingresos Derivados de Financiamientos		
Otros ingresos presupuestarios no contables	38,337.3	
4. Ingresos Contables (4 = 1 + 2 - 3)		107,473.8

Universidad Digital del Estado de México Conciliación entre los Egresos Presupuestarios y los Gastos contables Correspondiente Del 1 de Enero 31 de Diciembre de 2017 (Miles de Pesos)		
1.- Total de egresos (presupuestarios)		114,744.1
2.- Menos egresos presupuestarios no contables		5,208.9
Mobiliario y equipo de administración		
Mobiliario y equipo educacional y recreativo		
Equipo e instrumental médico y de laboratorio		
Vehículos y equipo de Transporte		
Equipo de defensa y seguridad		
Maquinaria, otros equipos y herramientas		
Activos biológicos		
Bienes inmuebles		
Activos intangibles		
Obra pública en bienes propios		
Acciones y participaciones de capital		
Compra de títulos y valores		
Inversiones en fideicomisos, mandatos y otros análogos		
Provisiones para contingencias y otras erogaciones especiales		
Amortización de la deuda pública		
Adeudos de ejercicios fiscales anteriores (ADEFAS)	5,208.9	
Otros Egresos Presupuestales No Contables		
3. Más gastos contables no presupuestales		15,965.6
Estimaciones, depreciaciones, deterioros, obsolescencia y amortizaciones	15,965.6	
Provisiones		
Disminución de inventarios		
Aumento por insuficiencia de estimaciones por pérdida o deterioro u obsolescencia		
Aumento por insuficiencia de provisiones		
Otros Gastos		
Otros Gastos Contables No Presupuestales		
4. Total de Gasto Contable (4 = 1 - 2 + 3)		125,500.8

NOTAS DE MEMORIA (CUENTAS DE ORDEN)

Universidad Digital del Estado de México		
CUENTAS DE ORDEN CONTABLES		
(Miles de Pesos)		
	<u>2017</u>	<u>2016</u>
CUENTAS DEUDORAS		
Bienes Muebles e Inmuebles en Comodato		
Bienes Muebles e Inmuebles en Comodato		
No Aplica	<u>0</u>	<u>0</u>
CUENTAS ACREEDORAS		
Comodato de Bienes Muebles e Inmuebles		
Organismos Auxiliares Cuenta de Control		
Comodato de Bienes Muebles e Inmuebles		
	<u>0</u>	<u>0</u>

Universidad Digital del Estado de México		
CUENTAS DE ORDEN PRESUPUESTALES		
(Miles de Pesos)		
	<u>2017</u>	<u>2016</u>
CUENTAS DEUDORAS		
Ley de Ingresos Estimada	117,388.7	151,428.9
Presupuesto de Egresos por Ejercer de Gastos de Funcionamiento	2,432.3	21,308.7
Presupuesto de Egresos Devengado de Gasto de Funcionamiento	2,466.0	158.0
Presupuesto de Egresos Pagado de Gastos de Funcionamiento	78,199.2	75,148.1
Presupuesto de Egresos por Ejercer de Transferencias, Asignaciones, Subsidios y Otras Ayudas	212.2	312.0
Presupuesto de Egresos Devengado de Transferencias, Asignaciones, Subsidios y Otras Ayudas	27,682.3	936.8
Presupuesto de Egresos Pagado de Transferencias, Asignaciones, Subsidios y Otras Ayudas	1,187.8	23,857.6
Presupuesto de Egresos por Ejercer de Bienes Muebles, Inmuebles e Intangibles		0.5
Presupuesto de Egresos Devengado de Bienes Muebles, Inmuebles e Intangibles		5,018.5
Presupuesto de Egresos Pagado de Bienes Muebles, Inmuebles e Intangibles		251.6
Presupuesto de Egresos por Ejercer de Intereses, Comisiones y Otros Gastos de la Deuda Pública		992.1
Presupuesto de Egresos Pagado de Intereses, Comisiones y Otros Gastos de la Deuda Pública	5,208.9	23,444.9
	<u>234,777.4</u>	<u>302,857.7</u>
CUENTAS ACREEDORAS		
Ley de Ingresos por Ejecutar	-28,422.3	40,535.7
Ley de Ingresos Recaudado	145,811.0	110,893.2
Presupuesto de Egresos Aprobado de Gastos de Funcionamiento	83,097.5	96,614.7
Presupuesto de Egresos Aprobado de Transferencias, Asignaciones, Subsidios y Otras Ayudas	29,082.3	25,106.5
Presupuesto de Egresos Aprobado de Intereses, Comisiones y Otros Gastos de la Deuda Pública	5,208.9	24,437.0
Presupuesto de Egresos Aprobado de Bienes Muebles, Inmuebles e Intangibles		5,270.6
	<u>234,777.4</u>	<u>302,857.7</u>

NOTAS DE GESTIÓN ADMINISTRATIVA

1. INTRODUCCIÓN

El ejercicio 2017 estuvo impactado por la incertidumbre económica, por lo que el GEM en previsión de los efectos que pudiesen tener en el presupuesto Estatal, reforzó las medidas de austeridad, racionalidad y disciplina presupuestal, con el Acuerdo para la Contención del Gasto y el Ahorro Presupuestario en la Administración Pública Estatal para el ejercicio Fiscal 2017.

2. PANORAMA ECONÓMICO FINANCIERO

La Universidad inicio sus operaciones financieras en el mes de enero con la disponibilidad financiera tanto del ejercicio anterior y el presupuesto 2017.

3. AUTORIZACIÓN E HISTORIA

Mediante el Acuerdo del Ejecutivo del Estado en la Gaceta de Gobierno del 27 de enero de 2012, como un Organismo Público Descentralizado con personalidad jurídica y patrimonio propios. La Universidad Digital como Organismo Público Descentralizado es un organismo auxiliar del Poder Ejecutivo y forma parte de la Administración Pública del Estado de México, considerando en su caso las disposiciones que sobre el particular establece la Ley para la coordinación y control de Organismos Auxiliares del Estado de México, por lo que registra contablemente sus operaciones al valor que tienen al momento de realizarse y prepara sus estados financieros con base en los Postulados de Contabilidad Gubernamental, de acuerdo con el Manual Único de Contabilidad Gubernamental para las Dependencias y Entidades Públicas del Gobierno y Municipios del Estado de México; así como la normatividad que en materia de registro contable emita la Secretaría de Finanzas del Poder Ejecutivo y el Órgano Técnico de Fiscalización del Poder Legislativo en términos de lo establecido en el Código Financiero del Estado de México y Municipios.

4. ORGANIZACIÓN Y OBJETO SOCIAL

La Universidad Digital del Estado de México tiene por objeto:

- I. Impartir educación media superior en las modalidades no escolarizada, mixta, abierta y a distancia, a fin de propiciar la adquisición de competencias necesarias para acceder a la educación superior o, en su caso, al sector productivo.
- II. Impartir educación superior en las modalidades no escolarizada, mixta, abierta y a distancia, a fin de formar a los profesionales requeridos para el desarrollo estatal y nacional.
- III. Promover, organizar, coordinar y supervisar los servicios de educación media superior y superior que imparta el Estado, en las modalidades no escolarizada, mixta, abierta y a distancia.
- IV. Investigar y desarrollar tecnologías para fortalecer la oferta educativa a distancia, atendiendo de manera particular las necesidades regionales de la Entidad.
- V. Desarrollar una formación humanística que armonice con la ciencia y la tecnología, comprometida con el progreso del Estado.
- VI. Promover la creatividad del educando, estimulando la curiosidad, la imaginación y el pensamiento crítico e innovador.
- VII. Vincular la educación media superior y superior en las modalidades no escolarizada, mixta, abierta y a distancia con los sectores productivos, a fin de dar pertinencia a la oferta educativa e incentivar la cultura emprendedora.

ACTIVIDAD

La Universidad, para el desarrollo de su actividad dispone de un patrimonio, que se integra por;

- I. Los ingresos que obtenga por los servicios que preste en el ejercicio de sus atribuciones y en el cumplimiento de su objeto;
- II. Las aportaciones, participaciones, subsidios y apoyos que en su caso le otorgue el Gobierno Federal y Estatal;
- III. Los legados y donaciones otorgadas en su favor y los productos de los fideicomisos en los que se señale como fideicomisario;
- IV. Los derechos, bienes muebles e inmuebles que adquiera por cualquier forma legal, para el cumplimiento de su objeto; y
- V. Las utilidades, intereses, dividendos, rendimientos de sus bienes y demás ingresos que adquiera por cualquier título legal.

5. BASES DE PREPARACIÓN DE LOS ESTADOS FINANCIEROS

PRINCIPALES POLÍTICAS CONTABLE

La Universidad, como Organismo Público Descentralizado, es un Organismo Auxiliar del Poder Ejecutivo y forma parte de la Administración Pública del Estado de México, considerando en su caso, las disposiciones que sobre el particular establece la Ley para la Coordinación y Control de los Organismos Auxiliares del Estado de México; por lo que registra contablemente sus operaciones al valor que tiene al momento de realizarse y prepara sus estados financieros con base en los Principios de Contabilidad Gubernamental, de acuerdo con el Manual Único de Contabilidad Gubernamental para las Dependencias y Entidades Públicas del Gobierno y Municipios del Estado de México; así como la normatividad que en materia de registro contable, emita la Secretaría de Finanzas del Poder Ejecutivo, el Órgano Técnico de Fiscalización del Poder Legislativo, y las Tesorerías Municipales en el seno de la Comisión Temática correspondiente, en términos de lo establecido en el Código Financiero del Estado de México y Municipios.

En el apartado IV. Efectos de la Inflación, del Manual Único de Contabilidad Gubernamental para las Dependencias y Entidades Públicas del Gobierno y Municipios del Estado de México; (Décimo Tercera Edición 2014), establece que tomando como referencia la NIF B-10 emitida por el Consejo Mexicano para la Investigación y Desarrollo de Normas de Información Financiera A.C. y considerando que en los últimos 8 años la inflación en la economía mexicana no ha rebasado el 10 por ciento anual, se ha decidido no aplicar el procedimiento de reevaluación de los estados financieros de los entes gubernamentales. Asimismo, la NIF B-10 requiere que se reconozcan los efectos de la inflación en la información financiera siempre que se considera que sus efectos son relevantes, lo cual ocurre cuando dicha inflación es igual o mayor que el 26 por ciento acumulado durante los tres ejercicios anuales anteriores. Por lo cual se establece que cuando la economía se encuentre en un entorno inflacionario se definirá el procedimiento a través del cual, los entes gubernamentales, deberán realizar la reevaluación de los estados financieros; debido a lo anterior, la Universidad a partir del ejercicio 2008, no había registrado la actualización del activo fijo.

6. POLÍTICAS DE CONTABILIDAD SIGNIFICATIVAS

La Universidad se apega a las políticas establecidas en el Manual Único de Contabilidad Gubernamental para las Dependencias y Entidades Públicas del Gobierno y Municipios del Estado de México y la Ley General de Contabilidad Gubernamental.

7. POSICIÓN EN MONEDA EXTRANJERA Y PROTECCIÓN POR RIESGO CAMBIARIO

No Aplica.

8. REPORTE ANALITICO DEL ACTIVO

- a) La vida útil o porcentajes de depreciación se utilizan de acuerdo al Manual Único de Contabilidad Gubernamental para las Dependencias y Entidades Públicas del Gobierno y Municipios del Estado de México.
- b) Durante el ejercicio 2017, no existieron cambios en los porcentajes de depreciación o valor residual de los activos.
- c) Los bienes muebles se registran a su costo de adquisición y en base a las políticas establecidas en el Manual Único de Contabilidad Gubernamental, mismos que son reflejados y registrados en el programa SICOPA WEB, en el cual se da a conocer las características y fechas de adquisición.

9. FIDEICOMISOS, MANDATOS Y ANALOGOS

No Aplica.

10. REPORTE DE RECAUDACIÓN

La Universidad, a través de la Subdirección de Administración y Finanzas realiza la gestión para la liberación de los recursos autorizados de acuerdo con el presupuesto calendarizado del ejercicio y solo cuenta con recursos estatales, mismo que se van liberando mes a mes para las operaciones del organismo.

11. INFORMACION SOBRE LA DEUDA Y EL REPORTE ANALITICO DE LA DEUDA

La Universidad, registra al cierre del 31 de diciembre de 2017 un importe por ADEFAS de 30 millones 337.2 miles de pesos.

12. CALIFICACIONES OTORGADAS

No Aplica.

13. PROCESO DE MEJORA

No Aplica.

14. INFORMACION POR SEGMENTOS

No Aplica.

15. EVENTOS POSTERIORES AL CIERRE

No Aplica.

16. PARTES RELACIONADAS

No Aplica.

17. RESPONSABILIDAD SOBRE LA PRESENTACION RAZONABLE DE LOS ESTADOS FINANCIEROS

“Bajo protesta de decir verdad declaramos que los Estados Financieros y sus notas, son razonablemente correctos y son responsabilidad del emisor”.

El Despacho Guzmán Tello de Meneses S.C., dictaminó los Estados Financieros de la Universidad Digital del Estado de México al 31 de diciembre de 2017, mediante el cual expresa la opinión de que presenta razonablemente, en todos los aspectos importantes, la situación financiera de la Universidad.

INFORMACIÓN PRESUPUESTARIA

UDEM

Universidad Digital del Estado de México
Ingresos y Egresos
AL 31 DE DICIEMBRE DE 2017
(Miles de pesos)

CONCEPTO	PRESUPUESTO AUTORIZADO	%	AMPLIACIÓN	REDUCCIÓN	AUTORIZADO FINAL	%	PRESUPUESTO EJERCIDO	%	VARIACIÓN INICIAL	%	VARIACIÓN MODIFICADO	%
INGRESOS:	104,179.8	100.0	15,050.0	1,841.1	117,388.7	100.0	145,811.1	100.0	41,631.3	40.0	28,422.4	24.2
Superávit Ejercicio Anterior												
Ordinarios	104,179.8	100.0	15,050.0	1,841.1	117,388.7	100.0	145,811.1	100.0	41,631.3	40.0	28,422.4	24.2
Estatales	104,179.8	100.0	15,050.0	1,841.1	117,388.7	100.0	145,811.1	100.0	41,631.3	40.0	28,422.4	24.2
- Tributarios												
Impuestos sobre Erogaciones												
Impuestos sobre Tenencia												
Otros Impuestos y Accesorios												
- No Tributarios												
Derechos												
Sector Central												
Organismos Auxiliares												
Aportaciones de Mejoras												
Productos												
Aprovechamientos												
Ingresos Financieros												
Aportaciones y Cuotas de Seguridad Social												
Ingresos por Venta de Bienes y Servicios	1,841.1	1.8	13,208.9	1,841.1	13,208.9	11.3	38,394.70	26.3	36,553.6	1,985.4	25,185.8	190.7
Transferencias Asignaciones, Subsidio y Otras Ayudas	102,338.7	98.2	1,841.1		104,179.8	88.7	107,416.40	73.7	5,077.7	5.0	3,236.6	3.1
Federales												
Participaciones Federales												
Fondos de Aportaciones Ramo 33												
Otros Apoyos Federales												
Extraordinarios												
Generación de Adefas												
Financiamientos												
EGRESOS:	104,179.8	100.0	39,778.0	26,569.1	117,388.7	100.0	114,744.1	100.0	(10,564.3)	(10.1)	2,644.6	2.3
Poderes Legislativo y Judicial												
Poder Legislativo												
Poder Judicial												
Gasto Total de Poder Ejecutivo	104,179.8	100.0	39,778.0	26,569.1	117,388.7	100.0	114,744.1	100.0	(10,564.3)	(10.1)	2,644.6	2.3
Gasto Programable:	104,179.8	100.0	34,569.1	26,569.1	112,179.8	95.6	109,535.2	95.5	(5,355.4)	(5.1)	2,644.6	2.4
Gasto Corriente	102,097.5	98.0	7,569.1	26,569.1	83,097.5	70.8	80,665.1	70.3	21,432.4	21.0	2,432.4	2.9
Servicios Personales	75,355.5	72.3	2,125.6	21,125.6	56,355.5	48.0	55,832.6	48.7	19,522.9	25.9	522.9	0.9
Gasto Operativo	26,742.0	25.7	5,443.5	5,443.5	26,742.0	22.8	24,832.5	21.6	1,909.5	7.1	1,909.5	7.1
- Materiales y Suministros	4,363.1	4.2	1,874.6	1,274.6	4,963.1	4.2	4,743.1	4.1	(380.0)	(8.7)	220.0	4.4
- Servicios Generales	22,378.9	21.5	3,568.9	4,168.9	21,778.9	18.6	20,089.4	17.5	2,289.5	10.2	1,689.5	7.8
Transferencias	2,082.3	2.0	27,000.0		29,082.3	24.8	28,870.1	25.2	(26,787.8)	(1,286.5)	212.2	0.7
- Organismos Autonomos												
- Subsidios y Apoyos	2,082.3	2.0	27,000.0		29,082.3	24.8	28,870.1	25.2	(26,787.8)	(1,286.5)	212.2	0.7
Inversión Pública												
- Bienes Muebles e Inmuebles												
- Obra Pública												
- Inversión Financiera												
Gasto No Programable			5,208.9		5,208.9	4.4	5,208.9	4.5	(5,208.9)			
Transferencias a Municipios												
- Participaciones												
- Aportaciones del Ramo 33												
- Convenios												
Deuda Pública			5,208.9		5,208.9	4.4	5,208.9	4.5	(5,208.9)			
- Costo Financiero de la Deuda												
- Amortizaciones												
- Pago de Adefas			5,208.9		5,208.9	4.4	5,208.9	4.5	(5,208.9)			
Superávit(+)/ Deficit (-)			(24,728.0)	(24,728.0)			31,067.0					
% de los Ingresos							21.3					

CUENTA PÚBLICA DEL GOBIERNO, ORGANISMOS AUXILIARES Y AUTÓNOMOS DEL ESTADO DE MÉXICO 2017

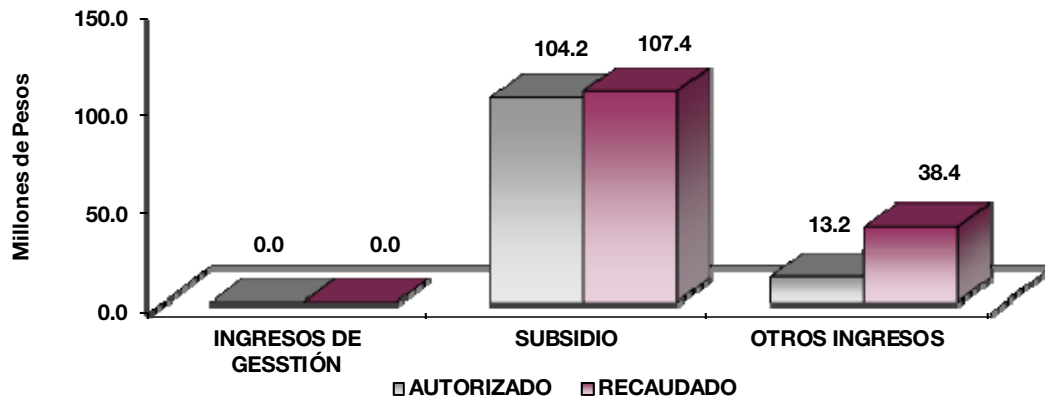
Universidad Digital del Estado de México
Estado Analítico de Ingresos
Del 1 de Enero al 31 de Diciembre de 2017
(Miles de pesos)

Rubro de Ingresos	Ingreso					Diferencia (6= 5 - 1)
	Estimado	Ampliaciones y Reducciones	Modificado	Devengado	Recaudado	
	(1)	(2)	(3= 1 + 2)	(4)	(5)	
Impuestos			.0			.0
Cuotas y Aportaciones de Seguridad Social			.0			.0
Contribuciones de Mejoras			.0			.0
Derechos			.0			.0
Productos	.0	.0	.0	.0	54.5	54.5
Corriente			.0		54.5	54.5
Capital			.0			.0
Aprovechamientos	.0	.0	.0	.0	.0	.0
Corriente			.0			.0
Capital			.0			.0
Ingresos por Ventas de Bienes y Servicios	1,841.1	-1,841.1	.0			-1,841.1
Participaciones y Aportaciones			.0			.0
Transferencias, Asignaciones, Subsidios y Otras Ayudas	102,338.7	1,841.1	104,179.8	15,309.4	92,107.0	-10,231.7
Ingresos Derivados de Financiamientos		13,208.9	13,208.9		38,340.2	38,340.2
Total	104,179.8	13,208.9	117,388.7	15,309.4	130,501.7	
				Ingresos excedentes¹		26,321.9

Estado Analítico de Ingresos Por Fuente de Financiamiento	Ingreso					Diferencia (6= 5 - 1)
	Estimado	Ampliaciones y Reducciones	Modificado	Devengado	Recaudado	
	(1)	(2)	(3= 1 + 2)	(4)	(5)	
Ingresos del Gobierno	.0	.0	.0	.0	.0	.0
Impuestos			.0			.0
Contribuciones de Mejoras			.0			.0
Derechos			.0			.0
Productos	.0	.0	.0	.0	.0	.0
Corriente			.0			.0
Capital			.0			.0
Aprovechamientos	.0	.0	.0	.0	.0	.0
Corriente			.0			.0
Capital			.0			.0
Participaciones y Aportaciones			.0			.0
Transferencias, Asignaciones, Subsidios y Otras Ayudas			.0			.0
Ingresos de Organismos y Empresas	104,179.8	.0	104,179.8	15,309.4	92,107.0	-12,072.8
Cuotas y Aportaciones de Seguridad Social			.0			.0
Ingresos por Ventas de Bienes y Servicios	1,841.1	-1,841.1	.0			-1,841.1
Transferencias, Asignaciones, Subsidios y Otras Ayudas	102,338.7	1,841.1	104,179.8	15,309.4	92,107.0	-10,231.7
Ingresos Derivados de Financiamiento	.0	13,208.9	13,208.9	.0	38,394.7	38,394.7
Ingresos Derivados de Financiamientos		13,208.9	13,208.9		38,394.7	38,394.7
Total	104,179.8	13,208.9	117,388.7	15,309.4	130,501.7	
				Ingresos excedentes¹		26,321.9

Universidad Digital del Estado de México
INGRESOS
(Miles de Pesos)

INGRESOS	PREVISTO	PRESUPUESTO 2017		TOTAL AUTORIZADO	RECAUDADO	VARIACIÓN	
		ASIGNACIONES Y/O AMPLIACIONES	REDUCCIONES Y/O DISMINUCIONES			IMPORTE	%
INGRESOS DE GESTIÓN	1,841.1		1,841.1				
Derechos por prestación de Servicios	1,841.1		1,841.1				
PARTICIPACIONES, APORTACIONES, TRANSFERENCIAS, ASIGNACIONES, SUBSIDIOS Y OTRAS AYUDAS	102,338.7	1,841.1		104,179.8	107,416.4	-3,236.6	-3.1
Subsidio	102,338.7	1,841.1		104,179.8	107,416.4	-3,236.6	-3.1
OTROS INGRESOS Y BENEFICIOS		13,208.9		13,208.9	38,394.7	-25,185.8	-190.7
Ingresos Financieros					54.5	-54.5	
Disponibilidades Financieras		8,000.0		8,000.0	8,000.0		
Pasivos que se Generen como Resultado de Erogaciones que se Devengan en el Ejercicio Fiscal pero que Quedan Pendientes de Liquidar al Cierre del Mismo		5,208.9		5,208.9	30,337.3	-25,128.4	-482.4
Ingresos Diversos					2.9	-2.9	
T O T A L	104,179.8	15,050.0	1,841.1	117,388.7	145,811.1	-28,422.4	-24.2



NOTAS AL PRESUPUESTO DE INGRESO

INGRESOS

Para el ejercicio 2017 se tuvo previsto ingresos por 104 millones 179.8 miles de pesos, teniendo ampliaciones presupuestales por 13 millones 208.9 miles de pesos, determinando un ingreso autorizado por 117 millones 388.7 miles de pesos, de los cuales se recaudaron 145 millones 811.1 miles de pesos,

teniendo una variación de 28 millones 422.4 miles de pesos, lo que representó el 24.2 por ciento respecto al monto autorizado.

INGRESOS DE GESTIÓN

Inicialmente se previó recaudar ingresos de gestión por 1 millón 841.1 miles de pesos, teniendo una reducción presupuestal por la misma cantidad.

PARTICIPACIONES, APORTACIONES, TRANSFERENCIAS, ASIGNACIONES, SUBSIDIOS Y OTRAS AYUDAS

Se tenía previsto recaudar 102 millones 338.7 miles de pesos, teniendo ampliaciones presupuestales por 1 millón 841.1 miles de pesos, determinando un autorizado de 104 millones 179.8 miles de pesos, de los cuales se recaudaron 107 millones 416.4 miles de pesos, teniendo una variación de 3 millones 236.6 miles de pesos, lo que representó el 3.1 por ciento, respecto al monto autorizado.

OTROS INGRESOS Y BENEFICIOS

Durante el ejercicio se autorizaron ampliaciones presupuestales por 13 millones 208.9 miles de pesos, de los cuales se recaudaron 38 millones 394.7 miles de pesos, los cuales comprenden ingresos financieros, disponibilidades financieras, pasivos pendientes de liquidar al cierre del ejercicio e ingresos diversos, teniendo una variación de 25 millones 185.8 miles de pesos, lo que representó el 190.7 por ciento respecto al monto autorizado.

UDEM

Universidad Digital del Estado de México
Estado Analítico del Ejercicio del Presupuesto de Egresos
Clasificación por Objeto del Gasto (Capítulo y Concepto)
Del 1 de Enero al 31 de Diciembre de 2017
(Miles de Pesos)

Concepto	Egresos					Subejercicio 6 = (3 - 4)	
	Aprobado	Ampliaciones/ (Reducciones)	Modificado	Devengado	Pagado		
	1	2	3 = (1 + 2)	4	5		
Servicios Personales	75,355.5	-	19,000.0	56,355.5	1,371.5	54,461.1	54,984.0
Remuneraciones al Personal de Carácter Permanente	25,004.5	-	6,782.3	18,222.2	-	18,220.5	18,222.2
Remuneraciones al Personal de Carácter Transitorio	19,523.0	-	7,522.9	12,000.1	-	11,623.3	12,000.1
Remuneraciones Adicionales y Especiales	18,958.9	-	2,531.8	16,427.1	1,371.5	14,917.6	15,055.6
Seguridad Social	8,961.9	-	1,255.7	7,706.2	-	7,706.2	7,706.2
Otras Prestaciones Sociales y Económicas	2,907.2	-	913.3	1,993.9	-	1,987.5	1,993.9
Previsiones	-	-	-	-	-	-	-
Pago de Estímulos a Servidores Públicos	-	6.0	6.0	-	-	6.0	6.0
Materiales y Suministros	4,363.1	600.0	4,963.1	-	4,743.1	4,963.1	4,963.1
Materiales de Administración, Emisión de Documentos y Artículos Oficiales	2,480.5	981.9	3,462.4	-	3,449.8	3,462.4	3,462.4
Alimentos y Utensilios	50.0	46.0	96.0	-	72.0	96.0	96.0
Materias Primas y Materiales de Producción y Comercialización	-	-	-	-	-	-	-
Materiales y Artículos de Construcción y de Reparación	526.6	212.4	314.2	-	311.3	314.2	314.2
Productos Químicos, Farmacéuticos y de Laboratorio	41.8	13.2	28.6	-	-	28.6	28.6
Combustibles, Lubricantes y Aditivos	988.2	4.9	993.1	-	853.2	993.1	993.1
Vestuario, Blancos, Prendas de Protección y Artículos Deportivos	11.4	6.1	5.3	-	5.3	5.3	5.3
Materiales y Suministros Para Seguridad	-	-	-	-	-	-	-
Herramientas, Refacciones y Accesorios Menores	264.6	201.1	63.5	-	51.5	63.5	63.5
Servicios Generales	22,378.9	-	600.0	21,778.9	1,094.5	18,994.9	20,684.4
Servicios Básicos	1,807.2	476.7	2,283.9	-	1,895.7	2,283.9	2,283.9
Servicios de Arrendamiento	899.2	83.3	982.5	-	1,005.2	1,038.6	1,038.6
Servicios Profesionales, Científicos, Técnicos y Otros Servicios	8,991.6	1,237.5	7,754.1	770.7	6,731.7	6,983.4	6,983.4
Servicios Financieros, Bancarios y Comerciales	630.4	185.1	815.5	-	732.7	815.5	815.5
Servicios de Instalación, Reparación, Mantenimiento y Conservación	4,814.8	60.0	4,874.8	-	4,529.0	4,874.8	4,874.8
Servicios de Comunicación Social y Publicidad	2,210.3	122.4	2,087.9	186.8	1,871.6	1,901.1	1,901.1
Servicios de Traslado y Viáticos	393.1	-	393.1	-	203.0	393.1	393.1
Servicios Oficiales	493.2	-	493.2	-	490.7	493.2	493.2
Otros Servicios Generales	2,139.1	45.2	2,093.9	193.1	1,535.3	1,900.8	1,900.8
Transferencias, Asignaciones, Subsidios y Otras Ayudas	2,082.3	27,000.0	29,082.3	27,682.3	1,187.8	1,400.0	1,400.0
Transferencias Internas y Asignaciones al Sector Público	-	-	-	-	-	-	-
Transferencias al Resto del Sector Público	-	-	-	-	-	-	-
Subsidios y Subvenciones	2,082.3	27,000.0	29,082.3	27,682.3	1,187.8	1,400.0	1,400.0
Ayudas Sociales	-	-	-	-	-	-	-
Pensiones y Jubilaciones	-	-	-	-	-	-	-
Transferencias a Fideicomisos, Mandatos y Otros Análogos	-	-	-	-	-	-	-
Transferencias a la Seguridad Social	-	-	-	-	-	-	-
Donativos	-	-	-	-	-	-	-
Transferencias al Exterior	-	-	-	-	-	-	-
Bienes Muebles, Inmuebles e Intangibles	-	-	-	-	-	-	-
Mobiliario y Equipo de Administración	-	-	-	-	-	-	-
Mobiliario y Equipo Educativo y Recreativo	-	-	-	-	-	-	-
Equipo e Instrumental Médico y de Laboratorio	-	-	-	-	-	-	-
Vehículos y Equipo de Transporte	-	-	-	-	-	-	-
Equipo de Defensa y Seguridad	-	-	-	-	-	-	-
Maquinaria, Otros Equipos y Herramientas	-	-	-	-	-	-	-
Activos Biológicos	-	-	-	-	-	-	-
Bienes Inmuebles	-	-	-	-	-	-	-
Activos Intangibles	-	-	-	-	-	-	-
Inversión Pública	-	-	-	-	-	-	-
Obra Pública en Bienes de Dominio Público	-	-	-	-	-	-	-
Obra Pública en Bienes Propios	-	-	-	-	-	-	-
Proyectos Productivos y Acciones de Fomento	-	-	-	-	-	-	-
Inversiones Financieras y Otras Provisiones	-	-	-	-	-	-	-
Inversiones Para el Fomento de Actividades Productivas	-	-	-	-	-	-	-
Acciones y Participaciones de Capital	-	-	-	-	-	-	-
Compra de Títulos y Valores	-	-	-	-	-	-	-
Concesión de Préstamos	-	-	-	-	-	-	-
Inversiones en Fideicomisos, Mandatos y Otros Análogos	-	-	-	-	-	-	-
Otras Inversiones Financieras	-	-	-	-	-	-	-
Provisiones para Contingencias y Otras Erogaciones Especiales	-	-	-	-	-	-	-
Participaciones y Aportaciones	-	-	-	-	-	-	-
Participaciones	-	-	-	-	-	-	-
Aportaciones	-	-	-	-	-	-	-
Convenios	-	-	-	-	-	-	-
Deuda Pública	-	5,208.9	5,208.9	-	5,208.9	5,208.9	5,208.9
Amortización de la Deuda Pública	-	-	-	-	-	-	-
Intereses de la Deuda Pública	-	-	-	-	-	-	-
Comisiones de la Deuda Pública	-	-	-	-	-	-	-
Gastos de la Deuda Pública	-	-	-	-	-	-	-
Costo por Coberturas	-	-	-	-	-	-	-
Apoyos Financieros	-	-	-	-	-	-	-
Adeudos de Ejercicios Fiscales Anteriores (Adefas)	-	5,208.9	5,208.9	-	5,208.9	5,208.9	5,208.9
Total del Gasto	104,179.8	13,208.9	117,388.7	30,148.3	84,595.8	87,240.4	87,240.4

CUENTA PÚBLICA DEL GOBIERNO, ORGANISMOS AUXILIARES Y AUTÓNOMOS DEL ESTADO DE MÉXICO 2017

Universidad Digital del Estado de México
Estado Analítico del Ejercicio del Presupuesto de Egresos
Clasificación Económica (por Tipo de Gasto)
Del 1 de Enero al 31 de Diciembre de 2017
(Miles de Pesos)

Concepto	Egresos					Subejercicio
	Aprobado	Ampliaciones/ (Reducciones)	Modificado	Devengado	Pagado	
	1	2	3 = (1 + 2)	4	5	
Gasto Corriente	104,179.8	8,000.0	112,179.8	30,148.3	79,386.9	82,031.5
Gasto de Capital			-			-
Amortización de la Deuda y Disminución de Pasivos		5,208.9	5,208.9		5,208.9	5,208.9
Pensiones y Jubilaciones			-			-
Participaciones			-			-
Total del Gasto	104,179.8	13,208.9	117,388.7	30,148.3	84,595.8	87,240.4

Universidad Digital del Estado de México
Estado Analítico del Ejercicio del Presupuesto de Egresos
Clasificación Administrativa
Del 1 de Enero al 31 de Diciembre de 2017
(Miles de Pesos)

Concepto	Egresos					Subejercicio
	Aprobado	Ampliaciones/ (Reducciones)	Modificado	Devengado	Pagado	
	1	2	3 = (1 + 2)	4	5	
Entidades Paraestatales y Fideicomisos No Empresariales y No Financieros	104,179.8	13,208.9	117,388.7	30,148.3	84,595.8	87,240.4
Instituciones Públicas de Seguridad Social	-	-	-	-	-	-
Entidades Paraestatales Empresariales No Financieras con Participación Estatal Mayoritaria	-	-	-	-	-	-
Entidades Paraestatales Empresariales Financieras Monetarias con Participación Estatal Mayoritaria	-	-	-	-	-	-
Entidades Paraestatales Empresariales Financieras No Monetarias con Participación Estatal Mayoritaria	-	-	-	-	-	-
Fideicomisos Financieros Públicos con Participación Estatal Mayoritaria	-	-	-	-	-	-
Total del Gasto	104,179.8	13,208.9	117,388.7	30,148.3	84,595.8	87,240.4

Universidad Digital del Estado de México
Estado Analítico del Ejercicio del Presupuesto de Egresos
Clasificación Administrativa
Del 1 de Enero al 31 de Diciembre de 2017
(Miles de Pesos)

Concepto	Egresos					Subejercicio
	Aprobado	Ampliaciones/ (Reducciones)	Modificado	Devengado	Pagado	
	1	2	3 = (1 + 2)	4	5	
205BR Universidad Digital del Estado de México	104,179.8	13,208.9	117,388.7	30,148.3	84,595.8	87,240.4
			-			-
			-			-
			-			-
			-			-
			-			-
			-			-
Total del Gasto	104,179.8	13,208.9	117,388.7	30,148.3	84,595.8	87,240.4

U D E M

Universidad Digital del Estado de México
Estado Analítico del Ejercicio del Presupuesto de Egresos
Clasificación Administrativa
Del 1 de Enero al 31 de Diciembre de 2017
(Miles de pesos)

Concepto	Egresos					Subejercicio 6 = (3 - 4)
	Aprobado	Ampliaciones/ (Reducciones)	Modificado	Devengado	Pagado	
	1	2	3 = (1 + 2)	4	5	
Poder Ejecutivo	104,179.8	13,208.9	117,388.7	30,148.3	84,595.8	87,240.4
Poder Legislativo			-			-
Poder Judicial			-			-
Órganos Autónomos			-			-
Total del Gasto	104,179.8	13,208.9	117,388.7	30,148.3	84,595.8	87,240.4

Universidad Digital del Estado de México
Estado Analítico del Ejercicio del Presupuesto de Egresos
Clasificación Funcional (Finalidad y Función)
Del 1 de Enero al 31 de Diciembre 2017
(Miles de Pesos)

Concepto	Egresos					Subejercicio 6 = (3 - 4)
	Aprobado	Ampliaciones/ (Reducciones)	Modificado	Devengado	Pagado	
	1	2	3 = (1 + 2)	4	5	
Gobierno	-	-	-	-	-	-
Legislación			-			-
Justicia			-			-
Coordinación de la Política de Gobierno			-			-
Relaciones Exteriores			-			-
Asuntos Financieros y Hacendarios			-			-
Seguridad Nacional			-			-
Asuntos de Orden Público y de Seguridad Interior			-			-
Otros Servicios Generales			-			-
Desarrollo Social	104,179.8	8,000.0	112,179.8	30,148.3	79,386.9	82,031.5
Protección Ambiental			-			-
Vivienda y Servicios a la Comunidad			-			-
Salud			-			-
Recreación, Cultura y Otras Manifestaciones Sociales			-			-
Educación	104,179.8	8,000.0	112,179.8	30,148.3	79,386.9	82,031.5
Protección Social			-			-
Otros Asuntos Sociales			-			-
Desarrollo Económico	-	-	-	-	-	-
Asuntos Económicos, Comerciales y Laborales en General			-			-
Agropecuaria, Silvicultura, Pesca y Caza			-			-
Combustibles y Energía			-			-
Minería, Manufacturas y Construcción			-			-
Transporte			-			-
Comunicaciones			-			-
Turismo			-			-
Ciencia, Tecnología e Innovación			-			-
Otras Industrias y Otros Asuntos Económicos			-			-
Otras no Clasificadas en Funciones Anteriores	-	5,208.9	5,208.9	-	5,208.9	5,208.9
Transacciones de la Deuda Pública / Costo Financiero de la Deuda			-			-
Transferencias, Participaciones y Aportaciones entre Diferentes Niveles y Órdenes de Gobierno			-			-
Saneamiento del Sistema Financiero			-			-
Adeudos de Ejercicios Fiscales Anteriores	-	5,208.9	5,208.9	-	5,208.9	5,208.9
Total del Gasto	104,179.8	13,208.9	117,388.7	30,148.3	84,595.8	87,240.4

Universidad Digital del Estado de México
Endeudamiento Neto
Del 1 de Enero al 31 de Diciembre de 2017
(Miles de Pesos)

Identificación de Crédito o Instrumento	Contratación/Colocación	Amortización	Endeudamiento Neto
	A	B	C = A - B
Creditos Bancarios			
			-
			-
			-
			-
			-
			-
			-
			-
			-
			-
Total Créditos Bancarios	-	-	-
Otros Instrumentos de Deuda			
			-
			-
			-
			-
			-
			-
			-
			-
Total Otros Instrumentos de Deuda	-	-	-
TOTAL	-	-	-

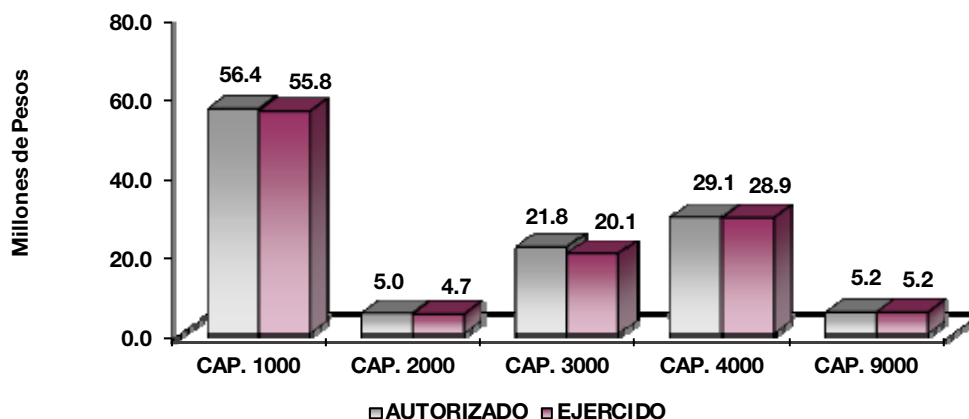
Universidad Digital del Estado de México
Intereses de la Deuda
Del 1 de Enero al 31 de Diciembre de 2017
(Miles de Pesos)

Identificación de Crédito o Instrumento	Devengado	Pagado
	Créditos Bancarios	
Total de intereses de Créditos Bancarios	-	-
Otros Instrumentos de Deuda		
Total de intereses de Otros Instrumentos de Deuda	-	-
TOTAL	-	-

UDEM

Universidad Digital del Estado de México
EGRESOS POR CAPÍTULO
(Miles de Pesos)

EGRESOS	PREVISTO	PRESUPUESTO 2017		TOTAL AUTORIZADO	EJERCIDO	VARIACIÓN	
		ASIGNACIONES Y/O AMPLIACIONES	REDUCCIONES Y/O DISMINUCIONES			IMPORTE	%
SERVICIOS PERSONALES	75,355.5	2,125.6	21,125.6	56,355.5	55,832.6	522.9	.9
MATERIALES Y SUMINISTROS	4,363.1	1,874.6	1,274.6	4,963.1	4,743.1	220.0	4.4
SERVICIOS GENERALES	22,378.9	3,568.9	4,168.9	21,778.9	20,089.4	1,689.5	7.8
TRANSFERENCIAS, ASIGNACIONES, SUBSIDIOS Y OTRAS AYUDAS	2,082.3	27,000.0		29,082.3	28,870.1	212.2	.7
DEUDA PÚBLICA		5,208.9		5,208.9	5,208.9		
TOTAL	104,179.8	39,778.0	26,569.1	117,388.7	114,744.1	2,644.6	2.3
	=====	=====	=====	=====	=====	=====	=====



NOTAS AL PRESUPUESTO DE EGRESOS

EGRESOS

Se tuvo un presupuesto inicial de 104 millones 179.8 miles de pesos, teniendo ampliaciones y traspasos netos de más por 13 millones 208.9 miles de pesos, con lo que se determinó un presupuesto modificado de 117 millones 388.7 miles de pesos, de los cuales se ejercieron 114 millones 744.1 miles de pesos, teniendo un subejercido de 2 millones 644.6 miles de pesos, equivalente al 2.3 por ciento, respecto al monto autorizado.

SERVICIOS PERSONALES

El presupuesto autorizado inicial de este capítulo fue de 73 millones 355.5 miles de pesos, teniendo ampliaciones y traspasos netos de menos por 19 millones de pesos obteniendo un modificado de 56 millones 355.5 miles de pesos, el importe ejercido fue de 55 millones 832.6 miles de pesos, obteniendo un subejercido de 522.9 miles de pesos, lo que representó el 0.9 por ciento menos respecto al monto autorizado.

MATERIALES Y SUMINISTROS

El presupuesto autorizado inicial de este capítulo fue de 4 millones 363.1 miles de pesos, teniendo ampliaciones y traspasos netos de más por 600 mil pesos, obteniendo un presupuesto modificado de 4 millones 963.1 miles de pesos, de los cuales se ejercieron 4 millones 743.1 miles de pesos, obteniendo un subejercido de 220 mil pesos, equivalente al 4.4 por ciento respecto al monto autorizado.

SERVICIOS GENERALES

El presupuesto autorizado inicial de este capítulo fue de 22 millones 378.9 miles de pesos, con ampliaciones y traspasos netos de menos 600 mil pesos, obteniendo un presupuesto modificado de 21 millones 778.9 miles de pesos. El importe ejercido fue de 20 millones 89.4 miles de pesos, obteniendo un subejercido de 1 millón 689.5 miles de pesos, lo que representó el 7.8 por ciento menos respecto al monto autorizado.

TRANSFERENCIAS, ASIGNACIONES, SUBSIDIOS Y OTRAS AYUDAS

El presupuesto autorizado inicial de este capítulo fue de 2 millones 82.3 miles de pesos, con ampliaciones presupuestales por 27 millones de pesos, obteniendo un presupuesto modificado de 29 millones 82.3 miles de pesos, el importe ejercido fue de 28 millones 870.1 miles de pesos, obteniendo un subejercido de 212.2 miles de pesos, lo que representó el 0.7 por ciento menos respecto al monto autorizado.

DEUDA PÚBLICA

Se autorizó una ampliación para el pago de pasivos derivados de erogaciones devengadas y pendientes de ejercicios anteriores por 5 millones 208.9 miles de pesos, los cuales se ejercieron en su totalidad.

INFORMACIÓN PRESUPUESTAL						
Universidad Digital del Estado de México						
EGRESOS POR OBJETO DEL GASTO						
(Miles de Pesos)						
CAPÍTULO Y OBJETO DEL GASTO	PRESUPUESTO 2017					
	PREVISTO	ASIGNACIONES Y/O AMPLIACIONES	REDUCCIONES Y/O DISMINUCIONES	TOTAL AUTORIZADO	EJERCIDO	VARIACIÓN
SERVICIOS PERSONALES	75,355.5	2,125.6	21,125.6	56,355.5	55,832.6	522.9
Sueldo Base	25,004.5		6,782.4	18,222.1	18,220.5	1.6
Hora Clase	19,523.0		7,523.0	12,000.0	11,623.2	376.8
Prima Vacacional	2,447.1	390.6	768.2	2,069.5	1,931.6	137.9
Aguinaldo	6,343.8	107.2	1,570.8	4,880.2	4,880.2	
Vacaciones no Disfrutadas por Finiquito	28.8	2.0	27.5	3.3	3.3	
Compensación por Retabulación	1,135.0	748.7	252.4	1,631.3	1,631.3	
Gratificación	3,674.4	99.7	699.0	3,075.1	3,075.0	.1
Gratificación por Convenio	5,329.8	360.8	922.9	4,767.7	4,767.8	-.1
Aportaciones de Servicio de Salud	4051.6		559.7	3,491.9	3,491.9	
Aportaciones al Sistema Solidario de Reparto	2951.1	119.1	363.4	2,706.8	2,706.9	-.1
Aportaciones del Sistema de Capitalización individual	775.5	25.3	174.5	626.3	626.3	
Aportaciones para Financiar los Gastos Generales de Administración del ISSEMyM	461.9	211.4	89.4	583.9	583.9	
Aportaciones para Riesgo de Trabajo	604.5		410.2	194.3	194.3	
Aportaciones al Sistema de Ahorro para el Retiro		4.0	2.4	1.6	1.5	.1
Seguros y Fianzas	117.3	50.8	66.6	101.5	101.5	
Cuotas para Fondo de Retiro	251.2		132.0	119.2	119.2	
Seguro de Separación Individualizado	1,115.0		367.1	747.9	747.9	
Despensa	1,541.0		414.1	1,126.9	1,120.3	6.6
Estímulos		6.0		6.0	6.0	
MATERIALES Y SUMINISTROS	4,363.1	1,874.6	1,274.6	4,963.1	4,743.1	220.0
Materiales y Útiles de Oficina	1,261.0	359.6	376.7	1,243.9	1,242.8	1.1
Enseres de Oficina	113.3		110.1	3.2	3.2	
Materiales y Útiles para el Procesamiento en Equipos y Bienes Informáticos	875.1	740.0	83.8	1,531.3	1,526.7	4.6
Material de Información	9.6		7.9	1.7		1.7
Material y Enseres de Limpieza	192.2	225.3	51.4	366.1	366.1	
Material Didáctico	29.3	296.1	9.2	316.2	310.9	5.3
Productos Alimenticios para Personas		45.7		45.7	45.7	
Utensilios para el Servicio de Alimentación	50.0	.2		50.2	26.3	23.9
Material Eléctrico y Electrónico	195.4	120.0	91.1	224.3	223.6	.7
Material de Señalización		.5		.5	.5	
Árboles y Plantas de Ornato	9.0	17.4	3.7	22.7	21.6	1.1
Materiales de Construcción	319.5	24.7	278.5	65.7	65.6	.1
Estructuras y Manufacturas para Todo Tipo de Construcción	2.7		1.6	1.1		1.1
Sustancias Químicas	13.2		13.2			

UDEM

CAPÍTULO Y OBJETO DEL GASTO	PRESUPUESTO 2017					
	PREVISTO	ASIGNACIONES Y/O AMPLIACIONES	REDUCCIONES Y/O DISMINUCIONES	TOTAL AUTORIZADO	EJERCIDO	VARIACIÓN
Medicinas y Productos Farmacéuticos	14.0			14.0		14.0
Materiales, Accesorios y Suministros Médicos	14.6			14.6		14.6
Combustibles, Lubricantes y Aditivos	988.2	9.9	4.9	993.2	853.3	139.9
Vestuario y Uniformes	11.5	.1	6.3	5.3	5.3	
Refacciones, Accesorios y Herramientas	.5		.5			
Refacciones y Accesorios Menores de Edificios	16.4		12.6	3.8		3.8
Refacciones y Accesorios para Equipo de Cómputo	220.6	35.1	202.0	53.7	51.5	2.2
Artículos para la Extinción de Incendios	15.9		10.8	5.1		5.1
Otros Enseres	11.1		10.3	.8		.8
SERVICIOS GENERALES	22,378.9	3,568.9	4,168.9	21,778.9	20,089.4	1,689.5
Servicio de Energía Eléctrica	283.2	94.8		378.0	194.5	183.5
Servicio de Agua		31.5		31.5	31.5	
Servicio de Telefonía Convencional	763.8	48.9		812.7	627.8	184.9
Servicios de Radiolocalización y Telecomunicación		72.0	7.0	65.0	64.9	.1
Servicios de Acceso a Internet	755.8	728.1	493.6	990.3	972.1	18.2
Servicio Postal y Telegráfico	4.5	2.1	.4	6.2	4.9	1.3
Arrendamiento de Edificios y Locales	859.8	56.2		916.0	889.8	26.2
Arrendamiento de Maquinaria y Equipo	39.4	29.0	1.9	66.5	59.3	7.2
Asesorías Asociadas a Convenios o Acuerdos	68.0			68.0	68.0	
Servicios estadísticos y geográficos		7.5			7.5	
Servicios Informáticos	345.0	20.2	206.9	158.3	120.7	37.6
Capacitación	7,262.0	54.0	1,945.4	5,370.6	5,271.8	98.8
Servicios de Apoyo Administrativo y Fotocopiado	21.8	.6		22.4		22.4
Servicios de Vigilancia	1,291.1	832.5		2,123.6	2,034.2	89.4
Servicios Profesionales	3.6			3.6		3.6
Servicios Bancarios y Financieros	31.8	19.9	7.4	44.3	34.5	9.8
Seguros y Fianzas	519.0	8.0		527.0	512.3	14.7
Fletes y Maniobras	79.7	172.7	8.0	244.4	186.2	58.2
Reparación y Mantenimiento de Inmuebles	40.3			40.3	34.4	5.9
Adaptación de locales, almacenes, bodegas y edificios	2,587.4		25.5	2,561.9	2,527.6	34.3
Reparación, Mantenimiento e Instalación de Mobiliario y Equipo de Oficina	102.6	33.5	51.6	84.5	33.3	51.2
Reparación, Instalación y Mantenimiento de Bienes Informáticos						
Microfilmación y Tecnologías de la Información	69.3	57.8	30.0	97.1	57.8	39.3
Reparación y Mantenimiento de Vehículos Terrestres, Aéreos y Lacustres	271.8	93.5	55.1	310.2	259.0	51.2
Reparación, Instalación y Mantenimiento de Maquinaria, Equipo Instrumental y Diversos	1,271.2		81.0	1,190.2	1,178.0	12.2
Servicios de Lavandería, Limpieza e Higiene	472.1	39.9		512.0	383.8	128.2
Servicios de Fumigación		112.6	34.1	78.5	55.1	23.4
Gastos de Publicidad y Propaganda	580.4			580.4	580.4	
Publicaciones Oficiales y de Información en General para Difusión	1,629.8	627.0	749.3	1,507.5	1,477.9	29.6
Gastos de Traslado por Vía Terrestre	123.3			123.3	70.9	52.4
Viáticos en el País	269.9			269.9	132.1	137.8
Gastos de Ceremonias Oficiales y de Orden Social	24.8			24.8	22.9	1.9
Congresos y Convenciones	468.4			468.4	467.8	.6
Otros Impuestos y Derechos	86.6	22.4	4.5	104.5	63.0	41.5
Impuesto sobre Erogaciones por Remuneraciones al Trabajo Personal	1,203.9	383.2		1,587.1	1,423.4	163.7
Cuotas y Suscripciones	51.5	21.0	7.9	64.6	29.5	35.1
Gastos de Servicios Menores	797.1		459.3	337.8	212.5	125.3
TRANSFERENCIAS, ASIGNACIONES, SUBSIDIOS Y OTRAS AYUDAS	2,082.3	27,000.0		29,082.3	28,870.1	212.2
Subsidios para Capacitación y Becas	2,082.3	27,000.0			28,870.1	
DEUDA PÚBLICA		5,208.9		5,208.9	5,208.9	
Por Ejercicios Anteriores		5,208.9		5,208.9	5,208.9	
T O T A L	104,179.8	39,778.0	26,569.1	117,388.7	114,744.1	2,644.6

INFORMACIÓN PROGRAMÁTICA



UDEM

Universidad Digital del Estado de México
Gasto por Categoría Programática
Del 1 de Enero al 31 de Diciembre de 2017
(Miles de Pesos)

Concepto	Egresos					Subejercicio 6=(3 - 4)
	Aprobado	Ampliaciones/ (Reducciones)	Modificado	Devengado	Pagado	
	1	2	3=(1 + 2)	4	5	
Programas	104,179.8	8,000.0	112,179.8	30,148.3	79,386.9	82,031.5
Subsidios: Sector Social y Privado o Entidades Federativas y Municipios	-	-	-	-	-	-
Sujetos o Reglas de Operación			-			-
Otros Subsidios			-			-
Desempeño de las Funciones	104,179.8	8,000.0	112,179.8	30,148.3	79,386.9	82,031.5
Prestación de Servicios Públicos	104,179.8	8,000.0	112,179.8	30,148.3	79,386.9	82,031.5
Provisión de Bienes Públicos			-			-
Planeación, Seguimiento y Evaluación de Políticas Públicas			-			-
Promoción y Fomento			-			-
Regulación y Supervisión			-			-
Funciones de las Fuerzas Armadas (Únicamente Gobierno Federal)			-			-
Específicos			-			-
Proyectos de Inversión			-			-
Administrativos y de Apoyo	-	-	-	-	-	-
Apoyo al Proceso Presupuestario y para Mejorar la Eficiencia Institucional			-			-
Apoyo a la Función Pública y al Mejoramiento de la Gestión			-			-
Operaciones Ajenas			-			-
Compromisos	-	-	-	-	-	-
Obligaciones de Cumplimiento de Resolución Jurisdiccional			-			-
Desastres Naturales			-			-
Obligaciones	-	-	-	-	-	-
Pensiones y Jubilaciones			-			-
Aportaciones a la Seguridad Social			-			-
Aportaciones a Fondos de Estabilización			-			-
Aportaciones a Fondos de Inversión y Reestructura de Pensiones			-			-
Programa de Gasto Federalizado (Gobierno Federal)	-	-	-	-	-	-
Gasto Federalizado			-			-
Participaciones a Entidades Federativas y Municipios			-			-
Costo Financiero, Deuda o Apoyos a Deudores y Ahorradores de la Banca			-			-
Adeudos de Ejercicios Fiscales Anteriores		5,208.9	5,208.9		5,208.9	5,208.9
Total del Gasto	104,179.8	13,208.9	117,388.7	30,148.3	84,595.8	87,240.4

El Plan de Desarrollo del Estado de México 2011-2017, es un documento que proyecta una visión integral del Estado de México, reconoce la diversidad política, así como el perfil y la vocación económica y social de cada región y municipio, con la finalidad de establecer estrategias de acción que nos permitirán aprovechar las áreas de oportunidad y fomentar el crecimiento de las zonas rurales, urbanas y metropolitanas de la Entidad.

Gobierno de Resultados

El Gobierno Estatal está orientado a la obtención de resultados; es decir, a que las políticas públicas tengan un impacto positivo en la realidad de la Entidad, para lo cual es necesario que las mismas sean consecuencia de un proceso integral de planeación, de una ejecución eficiente de las políticas públicas y de la evaluación continua de las acciones de gobierno.

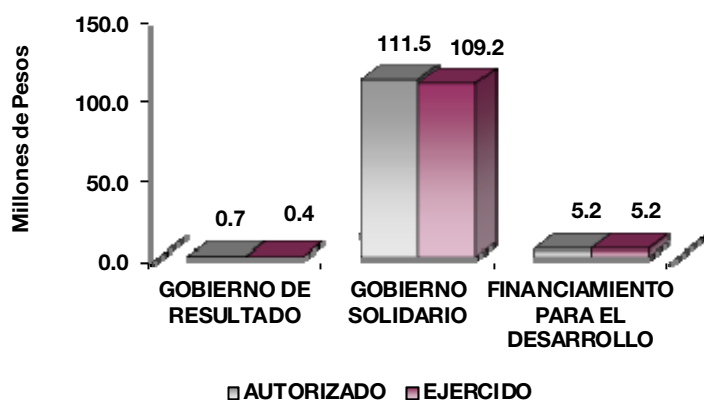
Gobierno Solidario

El Gobierno Estatal se ha planteado como visión ofrecer un elevado nivel de vida y una mayor igualdad de oportunidades, asumiendo su papel como Gobierno Solidario. Para ello, se han establecido objetivos apegados a la realidad de la entidad, que delinearán la política social durante los próximos años y tendrán un impacto directo en el mejoramiento de las condiciones de desarrollo humano y social de los mexiquenses: Ser reconocido como el Gobierno de la Educación; Combatir la Pobreza; Mejorar la Calidad de la Vida de los Mexiquenses mediante la Transformación Positiva de su Entorno y Alcanzar una Sociedad más igualitaria a través de la atención a grupos en situación de vulnerabilidad.

Financiamiento para el Desarrollo

El Gobierno Estatal requiere de recursos financieros para fomentar el desarrollo. Debido a las metas y objetivos que se han establecido, cada peso que se presupueste debe asignarse y gastarse de manera eficiente. Los recursos deben dirigirse a proyectos que causen el mayor impacto en el bienestar de los mexiquenses.

Universidad Digital del Estado de México							
EGRESOS POR PILAR Y/O EJE TRANSVERSAL							
(Miles de Pesos)							
PILAR Y/O EJE TRANSVERSAL	PREVISTO	PRESUPUESTO 2017		TOTAL AUTORIZADO	EJERCIDO	VARIACIÓN	
		ASIGNACIONES Y/O AMPLIACIONES	REDUCCIONES Y/O DISMINUCIONES			IMPORTE	%
Gobierno de Resultados	701.7	375.8	375.8	701.7	369.4	332.3	47.4
Gobierno Solidario	103,478.1	34,193.3	26,193.3	111,478.1	109,165.8	2,312.3	2.1
Financiamiento para el Desarrollo		5,208.9		5,208.9	5,208.9		
T O T A L	104,179.8	39,778.0	26,569.1	117,388.7	114,744.1	2,644.6	2.3
	=====	=====	=====	=====	=====	=====	=====



FINALIDAD

GOBIERNO

DESARROLLO SOCIAL

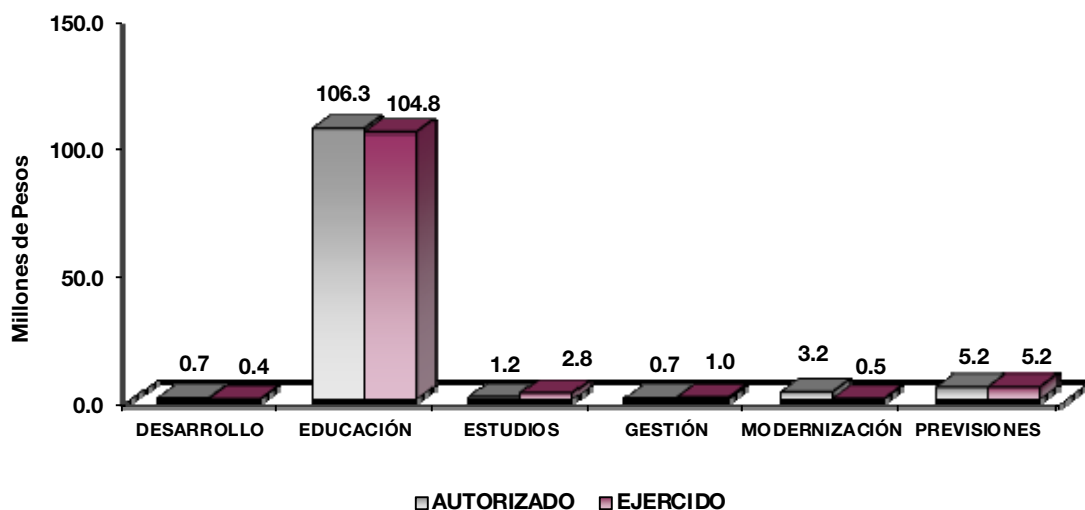
En esta finalidad se avanzará en la provisión de servicios a la población en materia de Protección Social, Educación, Salud, Vivienda y Servicios a la Comunidad, con lo que se apoyará fundamentalmente la consecución de las Metas Nacionales México Incluyente y México con Educación de Calidad.

La prospectiva en el Sistema Educativo será consolidar como verdadera balanza de desarrollo social, la educación tecnológica superior, bajo las siguientes consideraciones:

- Ampliar la cobertura de los servicios educativos, especialmente en el nivel medio superior y superior, bajo los criterios de flexibilidad y pertinencia.
- Fortalecer la vinculación entre la educación media superior y superior en sus diversas modalidades, con las necesidades sociales y del aparato productivo de la Entidad.

Universidad Digital del Estado de México
EGRESOS POR PROGRAMA
(Miles de Pesos)

PROGRAMA	PREVISTO	PRESUPUESTO 2017		TOTAL AUTORIZADO	EJERCIDO	VARIACIÓN	
		ASIGNACIONES Y/O AMPLIACIONES	REDUCCIONES Y/O DISMINUCIONES			IMPORTE	%
Desarrollo de la Función Pública y Ética en el Servicio Público	701.7	375.9	375.9	701.7	369.4	332.3	47.4
Educación Superior	98,322.7	32,465.1	24,465.1	106,322.7	104,809.7	1,513.0	1.4
Estudios de Posgrado	1,228.6	1,052.0	1,052.0	1,228.6	2,791.0	-1,562.4	-127.2
Gestión de las Políticas Educativas	688.4	676.1	676.1	688.4	1,022.5	-334.1	-48.5
Modernización de la Educación	3,238.4			3,238.4	542.6	2,695.8	83.2
Previsiones para el Pago de Adeudos de Ejercicios Fiscales Anteriores		5,208.9		5,208.9	5,208.9		
TOTAL	104,179.8	39,778.0	26,569.1	117,388.7	114,744.1	2,644.6	2.3



AVANCE OPERATIVO-PROGRAMÁTICO Y PRESUPUESTAL

METAS PROGRAMADAS Y ALCANZADAS

GOBIERNO

GOBIERNO DE RESULTADOS

010304 DESARROLLO DE LA FUNCIÓN PÚBLICA Y ÉTICA EN EL SERVICIO PÚBLICO

010304010101 FISCALIZACIÓN, CONTROL Y EVALUACIÓN DE LA GESTIÓN PÚBLICA

Realizar Auditorías, con el Propósito de Verificar el Cumplimiento del Marco Normativo que Regula el Funcionamiento de las Dependencias y Organismos Auxiliares del Ejecutivo Estatal y los Ayuntamientos

El medio por el cual se verifica el cumplimiento a disposiciones normativas para el ejercicio adecuado del presupuesto de la Universidad Digital del Estado de México (auditoría financiera), así como vigilar el cumplimiento de la estructura orgánica, funciones, programas, objetivos, procedimientos y controles internos de las unidades administrativas que integran la Universidad (auditoría administrativa). En el ejercicio que se informa que se programaron 5 auditorías, cumpliendo la meta programada.

Realizar Evaluaciones para Determinar el Grado de Eficacia y Eficiencia en los Procesos, así como en el Desempeño Institucional de las Dependencias y Organismos Auxiliares del Ejecutivo Estatal

El objeto de las evaluaciones es en términos de medir la eficacia, eficiencia y economías, así como la ejecución de los programas o servicios de la Universidad Digital del Estado de México para verificar que estén alineados con sus objetivos, estrategias y líneas de acción. En un sentido preventivo se programó una evaluación. Logrando la meta programada.

Realizar Inspecciones a Rubros Específicos en las Dependencias, Organismos Auxiliares del Ejecutivo Estatal y en su Caso Ayuntamientos, con el Propósito de Constatar el Cumplimiento del Marco Normativo que lo Regula

Las inspecciones son un mecanismo de control, cuyo propósito es que con base en los resultados obtenidos se establezcan mayores mecanismos preventivos, y en ocasiones correctivos, habiéndose programado 30 y realizado 33, por lo que se tuvo un cumplimiento del 110 por ciento.

Participación del Órgano Interno de Control en Reuniones que por Mandato legal o Disposición Administrativa así lo Requiera

Con la finalidad de verificar que cada una de las sesiones convocadas por la Universidad Digital del Estado de México se apege y se desarrollen conforme a la normatividad correspondiente, se tuvo participación en 34 sesiones, habiéndose programado las mismas 34, razón por la cual se obtuvo un alcance del 100 por ciento.

Participar en Testificaciones, con el Propósito de Asegurarse que los Actos Administrativos se Realicen Conforme a la Normatividad Vigente

Con la finalidad de verificar que cada uno de los actos administrativos de entrega recepción de oficinas y otros de la Universidad Digital del Estado de México se apeguen y se desarrollen conforme a la normatividad correspondiente, se testificó en 5 actos habiéndose, programado 4, razón por la cual se obtuvo un cumplimiento del 125 por ciento.

Implementar la Metodología del Modelo de Control Interno (MICI), con el Propósito de Coadyuvar al Cumplimiento de los Objetivos y Metas Institucionales de las Dependencias y Organismos Auxiliares del Ejecutivo Estatal

Se programó 1 proyecto el cual se llevó a cabo, logrando el 100 por ciento de la meta programada.

02050201 EDUCACIÓN MEDIA SUPERIOR

020502010103 PREPARATORIA ABIERTA Y BACHILLERATO A DISTANCIA

Aperturar las Unidades Académicas o Centros de Estudio de Bachillerato a Distancia con el fin de Acercar la Oferta Educativa en Diferentes Puntos de la Entidad

Derivado de la conformación de alianzas estratégicas mediante convenios de colaboración con entidades públicas y privadas con la finalidad de incrementar la cobertura de servicios educativos de nivel medio superior y superior. Durante el ejercicio fiscal 2017 se llevó a cabo la apertura de 7 espacios educativos respecto de los 7 programados, reflejando un cumplimiento del 87.5 por ciento.

Lograr que los Alumnos Concluyan sus Estudios Satisfactoriamente

Es importante mencionar que, en esta modalidad educativa, el avance académico lo define el estudiante, toda vez que él establece el tiempo en el que efectúa sus estudios. Al cierre del ejercicio fiscal 2017, se estableció como meta que 448 alumnos concluyan sus estudios, reflejando un cumplimiento del 100 por ciento, en virtud de los 448 alumnos que egresaron satisfactoriamente.

Atender la Matrícula de Educación Media Superior a Distancia con las Mismas Oportunidades y con Equidad

Con la finalidad de impulsar modelos flexibles de educación superior, con opciones para cursar este nivel a toda la población demandante. Durante el ejercicio fiscal 2017 se programó atender una matrícula de 28 mil 442 alumnos, logando atender una matrícula de 29 mil 30 alumnos, reflejando un cumplimiento del 102.1 por ciento.

Los Alumnos de Nuevo Ingreso se Inscriben en Educación Media Superior a Distancia

Derivado de la diversificación de la oferta académica de nivel medio superior, así como de la ampliación de cobertura y la conformación de alianzas estratégicas mediante convenios de colaboración con entidades públicas y privadas, durante el periodo que se reporta se tuvo un nuevo ingreso de 1 mil 750 alumnos a bachillerato de los 1 mil 750 programados para el ejercicio fiscal a reportar, logrando un cumplimiento acumulado del 100 por ciento.

02050301 EDUCACIÓN SUPERIOR

020503010103 EDUCACIÓN SUPERIOR A DISTANCIA

Atender a la Matrícula de Educación Superior Universitaria a Distancia

Con la finalidad de impulsar modelos flexibles de educación superior, con opciones para cursar este nivel a toda la población demandante. Durante el ejercicio fiscal 2017 se programó atender una matrícula de 7,704 alumnos, logando atender una matrícula de 7,959 alumnos, reflejando un cumplimiento del 103.3 por ciento.

Atender a los Alumnos de Nuevo Ingreso de Educación Superior Universitaria a Distancia

Derivado de la diversificación de la oferta académica de nivel superior, así como de la ampliación de cobertura y la conformación de alianzas estratégicas mediante convenios de colaboración con entidades públicas y privadas, durante el periodo que se reporta se tuvo un nuevo ingreso de 741 alumnos de licenciaturas respecto de los 815 programados para el ejercicio fiscal a reportar, logrando un cumplimiento acumulado del 90.9 por ciento.

Lograr que los Alumnos Egresen Satisfactoriamente

Es importante mencionar que en esta modalidad educativa, el avance académico lo define el estudiante, toda vez que él establece el tiempo en el que efectúa sus estudios. Con el establecimiento de estrategias y

apoyo académico destinado a los alumnos de educación superior, de tal forma que se cuenta con un total de 78 alumnos egresados respecto de los 70 programados para el ejercicio, reflejando un alcance del 111.4 por ciento de lo programado.

Incrementar el Porcentaje de Alumnos Titulados de Educación Superior Universitaria a Distancia

Con apoyo por parte de la Universidad Digital del Estado de México a sus alumnos de licenciaturas con asesorías y trámites, coadyuvaron en el incremento de los índices de titulación, de los 30 alumnos programados para el ejercicio fiscal, durante el periodo que se reporta se han titulado 30 alumnos, logrando un cumplimiento acumulado del 100 por ciento respecto de lo programado en el presente ejercicio fiscal.

Ofertar Nuevos Programas Educativos de Educación Superior Universitaria a Distancia

Con la finalidad de ampliar la oferta educativa de la Universidad Digital del estado de México e impulsar la diversificación de los programas educativos en educación superior de conformidad con los requerimientos del desarrollo local, estatal y regional. En el ejercicio fiscal 2017 se programó ofertar 1 nuevo programa de educación superior, reflejando 1 nuevo programa ofertado al cierre del ejercicio, alcanzando un cumplimiento del 100 por ciento.

Promover los Programas de Educación Continua y a Distancia

La alianza con la Universidad de Guadalajara (UDG) permitió a la Universidad Digital del Estado de México ofertar Educación Continua en línea en forma compartida, con lo cual de los 8 programas programados para el ejercicio fiscal, se promovieron 8 en su totalidad, reflejando un cumplimiento al cierre del ejercicio fiscal del 100 por ciento.

Contactar Egresados en Educación Superior Universitaria a Distancia

Se realizó la programación de 62 alumnos egresados contactados de este nivel educativo para el ejercicio fiscal, logrando contactar a 62 alumnos egresados llegando a un cumplimiento acumulado del 100 por ciento respecto de lo programado.

02050401 ESTUDIOS DE POSGRADO

020504010101 POSGRADO

Lograr que los Alumnos de Maestría y Doctorado en Educación a Distancia Obtengan el Grado

Es importante mencionar qué en esta modalidad educativa, el avance académico lo define el estudiante, toda vez que él establece el tiempo en el que efectúa sus estudios. Con el establecimiento de estrategias y apoyo académico destinado a los alumnos de educación posgrado, por lo que a la fecha que se reporta se logró cumplir la meta en un 100 por ciento respecto de lo programado, contando con 800 alumnos que obtuvieron el grado en relación de los 800 programados para el ejercicio fiscal.

Atender a la Matrícula de Posgrado

Con la finalidad de impulsar modelos flexibles de educación superior, con opciones para cursar este nivel a toda la población demandante. Durante el ejercicio fiscal 2017 se programó atender una matrícula de 9,726 alumnos, logando atender una matrícula de 10,258 alumnos, reflejando un cumplimiento del 105.5 por ciento.

Ofertar Programas Educativos de Posgrado

Con la finalidad de ampliar la oferta educativa de la Universidad Digital del estado de México e impulsar la diversificación de los programas educativos en educación posgrado de conformidad con los requerimientos

del desarrollo local, estatal y regional. En el ejercicio fiscal 2017 se programó ofertar 1 nuevo programa de educación posgrado, reflejando 1 nuevo programa ofertado al cierre del ejercicio, alcanzando un cumplimiento del 100 por ciento.

02050601 GESTIÓN DE LAS POLÍTICAS EDUCATIVAS

020506010204 VINCULACIÓN CON EL SECTOR PRODUCTIVO

Firmar Nuevos Convenios con los Sectores Público, Privado y Social

En un esfuerzo compartido entre el personal académico y administrativo de la Universidad Digital del Estado de México, se ha trabajado para alcanzar la meta en cuanto a la concertación de acciones con los sectores público, privado y social; por lo cual se asistió a diversos municipios del Estado de México, para realizar la presentación de la oferta educativa que imparte esta Universidad. Así mismo, se asistió a promocionar y publicitarla en diversas expo-orientas y medios de comunicación como la radio y la televisión. También se ha tenido contacto directo con funcionarios de diferentes ayuntamientos y se han firmado convenios con diversos municipios del Estado de México; de tal forma que al cierre del ejercicio fiscal 2017 se cuenta con un total de 10 convenios respecto de los 10 programados para el ejercicio, reflejando un alcance del 100 por ciento de lo programado.

02050602 MODERNIZACIÓN DE LA EDUCACIÓN

020506020101 FORTALECIMIENTOS DE LA CALIDAD EDUCATIVA

Fomentar Acciones que Permitan el Fortalecimiento del Idioma Inglés en Educación a Distancia

Se programó la ejecución de 12 acciones que permitan el fortalecimiento del idioma inglés en educación a distancia para el ejercicio fiscal, lográndose al periodo que se reporta el cumplimiento de 12 acciones, lo que representa un cumplimiento acumulado del 100 por ciento respecto de lo programado.

Proporcionar Asesorías Presenciales a los Alumnos de Educación Media Superior a Distancia

De los 400 alumnos programados para el ejercicio fiscal, se ha logrado el asesoramiento de 407 alumnos, logrando un cumplimiento a cumulado del 101.8 respecto de lo programado.

Formar y Actualizar al Personal Docente, Directivo y Administrativo de Educación a Distancia

La evaluación al desempeño y al diagnóstico por las áreas académicas y administrativas, detectaron la necesidad de capacitar al personal de la Universidad Digital del Estado de México, y con la finalidad de poder brindar una mejor atención y servicio a los usuarios, se ha logrado capacitar al personal docente y administrativo, de tal forma que se cuenta con un total de 300 personas capacitadas respecto de las 300 programadas para el ejercicio, reflejando un alcance del 100 por ciento de lo programado.

Desarrollar Acciones de Evaluación Institucional

Con la finalidad de alcanzar un mejoramiento de la calidad en educación a distancia, de las 4 acciones de evaluación institucional programadas para el ejercicio fiscal, durante el periodo que se reporta ejecutaron 4 acciones de evaluación, logrando un cumplimiento acumulado del 100% respecto de las programadas.

02050602 MODERNIZACIÓN DE LA EDUCACIÓN

020506020104 TECNOLOGÍA APLICADA A LA EDUCACIÓN

Habilitar las Unidades Académicas y Centros de Estudio para Impartir Educación a Distancia, Mediante el uso de Tecnologías de Información y Comunicación

Con el fin de fortalecer los procesos educativos para desarrollar competencias y habilidades en la población escolar, mediante el uso de tecnologías de información y comunicación, apoyo en las actividades de

aprendizaje acordes a las exigencias del mundo globalizado. En el presente ejercicio fiscal se programó habilitar 3 Unidades Académicas, mismas que fueron habilitadas durante el periodo que se informa, reflejando un cumplimiento al cierre del ejercicio fiscal 2017 del 100 por ciento.

Brindar Mantenimiento Preventivo y Correctivo al Equipo de Cómputo para su Óptimo Funcionamiento y Fortalecer el Proceso Enseñanza–Aprendizaje

De los 559 equipos de cómputo programados para el ejercicio fiscal, durante el periodo que se reporta se cumplió con 576 equipos de cómputo logrando alcanzar un cumplimiento acumulado de 103 por ciento respecto de lo programado.

Realizar Capacitaciones Tecnológicas al Personal para Promover el uso de las Tecnologías de Información y Comunicación

Impulsar programas para capacitación y uso de las tecnologías de la información y la comunicación entre el personal de todos los niveles educativos. Se programaron 35 servidores públicos para el ejercicio fiscal, logrando capacitar a un total de 44 servidores públicos, lo que representa cumplimiento acumulado del 125.7 por ciento de lo programado.

02050602 MODERNIZACIÓN DE LA EDUCACIÓN

020506020105 CONVIVENCIA ESCOLAR SIN VIOLENCIA

Ejecutar Acciones para la Prevención de la Violencia Escolar de Educación Media Superior

Generar ambientes de convivencia armónica en las escuelas que favorezcan el aprendizaje y la sana convivencia entre docentes, alumnos y padres de familia, para evitar conductas indeseables como el bullying. De las 20 acciones programadas para el ejercicio fiscal 2017, se han ejecutado las mismas 20 logrando un cumplimiento acumulado del 100 por ciento respecto de las programadas.

Realizar Acciones para la Prevención de la Violencia Escolar en Educación Superior

Generar ambientes de convivencia armónica en las escuelas que favorezcan el aprendizaje y la sana convivencia entre docentes, alumnos y padres de familia, para evitar conductas indeseables como el bullying. Durante el periodo que se reporta 20 acciones de las 20 acciones programadas para el ejercicio, logrando un cumplimiento acumulado del 100 por ciento.

UDEM

Universidad Digital del Estado de México
AVANCE OPERATIVO - PROGRAMÁTICO Y PRESUPUESTAL
 ENERO - DICIEMBRE DE 2017

						M E T A S				PRESUPUESTO 2017 (Miles de Pesos)			
FIN	FUN	SF	PP	SP	Pr	DESCRIPCIÓN	UNIDAD DE MEDIDA	PROGRAMA	ALCANZADO	AVANCE %	AUTORIZADO	EJERCIDO	%
						GOBIERNO							
						GOBIERNO DE RESULTADOS							
						DESARROLLO DE LA FUNCIÓN PÚBLICA Y ÉTICA EN EL SERVICIO PÚBLICO							
01	03	04	01	01	01	FISCALIZACIÓN, CONTROL Y EVALUACIÓN DE LA GESTIÓN PÚBLICA					701.7	369.4	52.6
						Realizar Auditorías, con el Propósito de Verificar el Cumplimiento del Marco Normativo que Regula el Funcionamiento de las Dependencias y Organismos Auxiliares del Ejecutivo Estatal y los Ayuntamientos	Auditoría	5	5	100.0			
						Realizar Evaluaciones para Determinar el Grado de Eficacia y Eficiencia en los Procesos, así como en el Desempeño Institucional de las Dependencias y Organismos Auxiliares del Ejecutivo Estatal	Evaluación	1	1	100.0			
						Realizar Inspecciones a Rubros Específicos en las Dependencias, Organismos Auxiliares del Ejecutivo Estatal y en su caso Ayuntamientos, con el Propósito de Constatar el Cumplimiento del Marco Normativo que lo Regula	Inspección	30	33	110.0			
						Participación del Órgano de Control Interno en Reuniones que por Mandato legal o Disposición Administrativa así lo Requiera	Sesión	34	34	100.0			
						Participar en Testificaciones, con el Propósito de Asegurarse que los Actos Administrativos se Realicen Conforme a la Normatividad Vigente	Testificación	4	5	125.0			
						Implementar la Metodología del Modelo de Control Interno (MICI), con el Propósito de Coadyuvar al Cumplimiento de los Objetivos y metas Institucionales de las Dependencias y Organismos Auxiliares del Ejecutivo Estatal	Proyecto	1	1	100.0			
						DESARROLLO SOCIAL							
						EDUCACIÓN MEDIA SUPERIOR							
02	05	02	01	01	03	PREPARATORIA ABIERTA Y BACHILLERATO A DISTANCIA					65,887.0	76,183.7	115.6
						Aperturar las Unidades Académicas o Centros de Estudio de Bachillerato a Distancia con el fin de Acercar la Oferta Educativa en Diferentes Puntos de la Entidad	Centro	8	7	87.5			
						Lograr que los Alumnos Concluyan sus Estudios Satisfactoriamente	Alumno	448	448	100.0			
						Atender la Matricula de Educación Media Superior a Distancia con las Mismas Oportunidades y con Equidad	Alumno	28,442	29,030	102.1			
						Los Alumnos de Nuevo Ingreso se Inscriben en Educación Media Superior a Distancia	Alumno	1,750	1,750	100.0			
						GOBIERNO SOLIDARIO							
						EDUCACIÓN SUPERIOR							
02	05	03	01	01	03	EDUCACIÓN SUPERIOR A DISTANCIA					40,435.7	28,625.9	70.8
						Atender a la Matricula de Educación Superior Universitaria a Distancia	Alumno	7,704	7,959	103.3			
						Atender a los Alumnos de Nuevo Ingreso de Educación Superior Universitaria a Distancia	Alumno	815	741	90.9			
						Lograr que los Alumnos Egresen Satisfactoriamente	Alumno	70	78	111.4			
						Incrementar el Porcentaje de alumnos Titulados de Educación Superior Universitaria a Distancia	Alumno	30	30	100.0			
						Ofertar nuevos Programas Educativos de Educación Superior Universitaria a Distancia	Programa	1	1	100.0			
						Promover los Programas de Educación Continua y a Distancia	Programa	8	8	100.0			
						Contactar Egresados en Educación Superior Universitaria a Distancia	Alumno	62	62	100.0			
						ESTUDIOS DE POSGRADOS							
						POSGRADO							
02	05	04	01	01	01	POSGRADO					1,228.6	1,022.5	83.2
						Lograr que los Alumnos de Maestría y Doctorado Obtengan el Grado	Alumno	800	800	100.0			
						Atender a la Matricula de Posgrado	Alumno	9,726	10,258	105.5			
						Ofertar Programas Educativos de Posgrado	Programa	1	1	100.0			
						GESTIÓN DE LA POLÍTICA EDUCATIVAS							
						VINCULACIÓN CON EL SECTOR PRODUCTIVO							
02	05	06	01	02	04	VINCULACIÓN CON EL SECTOR PRODUCTIVO					688.4	542.6	78.8
						Firmar Nuevos Convenios con los Sectores Público, Privado y Social	Convenio	10	10	100.0			
						MODERNIZACIÓN DE LA EDUCACIÓN							
						FORTALECIMIENTO DE LA CALIDAD EDUCATIVA							
02	05	06	02	01	01	FORTALECIMIENTO DE LA CALIDAD EDUCATIVA					139.6		
						Fomentar Acciones que Permitan el Fortalecimiento del Idioma Inglés en Educación a Distancia	Acción	12	12	100.0			
						Proporcionar asesorías presenciales a los alumnos de Educación Media Superior a Distancia	Alumno	400	407	101.8			
						Formar y Actualizar al Personal docente, Directivo y Administrativo de Educación a Distancia	Persona	300	300	100.0			
						Desarrollar Acciones de Evaluación Institucional	Acción	4	4	100.0			
						MODERNIZACIÓN DE LA EDUCACIÓN							
						TECNOLOGÍA APLICADA A LA EDUCACIÓN							
02	05	06	02	01	04	TECNOLOGÍA APLICADA A LA EDUCACIÓN					2,755.9	2,791.1	101.3
						Habilitar las Unidades Académicas y centros de Estudio para Impartir Educación a Distancia, Mediante el uso de Tecnologías de Información y Comunicación	Centro	3	3	100.0			
						Brindar Mantenimiento Preventivo y Correctivo al Equipo de Cómputo para su Óptimo Funcionamiento y Fortalecer el Proceso Enseñanza - Aprendizaje	Equipo	559	576	103.0			
						Realizar Capacitaciones Tecnológicas al Personal para Promover el uso de las Tecnologías de Información y Comunicación	Servidor	35	44	125.7			
						MODERNIZACIÓN DE LA EDUCACIÓN							
						CONVIVENCIA ESCOLAR SIN VIOLENCIA							
02	05	06	02	01	05	CONVIVENCIA ESCOLAR SIN VIOLENCIA					342.9		
						Ejecutar Acciones para la Prevención de la Violencia Escolar de Educación Media Superior	Acción	20	20	100.0			
						Realizar Acciones para la Prevención de la Violencia Escolar en Educación Superior	Acción	20	20	100.0			
						OTROS NO CLASIFICADOS EN FUNCIONES ANTERIORES							
						PREVISIONES PARA EL PAGO DE ADEUDOS DE EJERCICIOS FISCALES ANTERIORES							
04	04	01	01	01	01	PASIVOS DERIVADOS DE EROGACIONES DEVENGADAS Y PENDIENTES DE EJERCICIOS ANTERIORES					5,208.9	5,208.9	100.0
						Registrar el Pago de Adeudos de Ejercicios Fiscales Anteriores	Documento	1	1	100.0			
T O T A L											117,388.7	114,744.1	97.7
											=====	=====	



ANEXOS ESTABLECIDOS EN DIFERENTES ORDENAMIENTOS

U D E M

Relación de Bienes Inmuebles que Componen al Patrimonio
 Cuenta Pública 2017
 (Miles de Pesos)

Ente Público: Universidad Digital del Estado de México

Código	Descripción de Bienes Inmuebles	Valor en Libros
	Terrenos	281.3
	Edificio	3,790.0
		4,071.3

Relación de Bienes Muebles que Componen al Patrimonio
 Cuenta Pública 2017
 (Miles de Pesos)

Ente Público: Universidad Digital del Estado de México

Código	Descripción de Bienes Muebles	Valor en Libros
	Mobiliario y Equipo de Administración	37,974.3
	Mobiliario y Equipo Educativo y Recreativo	1,728.5
	Vehículos y Equipo de Transporte	3,405.4
		43,108.2

Universidad Digital del Estado de México
Cuenta Pública 2017
Relación de Cuentas Bancarias Productivas Específicas

Fondo, Programa o Convenio	Datos de la Cuenta Bancaria	
	Institución Bancaria	Número de Cuentas *
Cuenta de Gasto Corriente (Subsidio Estatal)	BBVA Bancomer	790
Subsidio de Capacitación y Becas (subsidio estatal)	BBVA Bancomer	477
Ingresos Propios	BBVA Bancomer	779

**FORMATOS PARA EL CUMPLIMIENTO DE LA
LEY DE DISCIPLINA FINANCIERA DE LAS
ENTIDADES FEDERATIVAS Y LOS
MUNICIPIOS**



UDEM

Universidad Digital del Estado de México Estado de Situación Financiera Detallado - LDF Al 31 de Diciembre de 2017 y 2016 (CIFRAS EN MILES DE PESOS)					
Concepto	2017	2016	Concepto	2017	2016
ACTIVO			PASIVO		
Activo Circulante			Activo Circulante		
a. Efectivo y Equivalentes (a=a1+a2+a3+a4+a5+a6+a7)	13,673.2	18,242.2	a. Cuentas por Pagar a Corto Plazo (a=a1+a2+a3+a4+a5+a6+a7+a8+a9)	30,337.2	8,017.7
a1) Efectivo			a1) Servicios Personales por Pagar a Corto Plazo		
a2) Bancos/Tesorería	10,636.9	18,242.2	a2) Proveedores por Pagar a Corto Plazo	28,207.1	5,997.2
a3) Bancos/Dependencias y Otros			a3) Contratistas por Obras Públicas por Pagar a Corto Plazo		
a4) Inversiones Temporales (Hasta 3 Meses)			a4) Participaciones y Aportaciones por Pagar a Corto Plazo		
a5) Fondos con Afectación Específica			a5) Transferencias Otorgadas por Pagar a Corto Plazo		
a6) Depósitos de Fondos de Terceros en Garantía y/o Administración	36.3	23.7	a6) Intereses, Comisiones y Otros Gastos de la Deuda Pública por Pagar a Corto Plazo		
a7) Otros Efectivos y Equivalentes			a7) Retenciones y Contribuciones por Pagar a Corto Plazo	473.1	370.8
b. Derechos a Recibir Efectivo o Equivalentes (b=b1+b2+b3+b4+b5+b6+b7)	28,243.8	16,631.2	a8) Devoluciones de la Ley de Ingresos por Pagar a Corto Plazo		
b1) Inversiones Financieras de Corto Plazo	1,446.0	280.0	a9) Otras Cuentas por Pagar a Corto Plazo	1,657.0	1,689.7
b2) Cuentas por Cobrar a Corto Plazo	26,797.5	10,310.0	b. Documentos por Pagar a Corto Plazo (b=b1+b2+b3)	0.0	0.0
b3) Deudores Diversos por Cobrar a Corto Plazo	0.3	213	b1) Documentos Comerciales por Pagar a Corto Plazo		
b4) Ingresos por Recuperar a Corto Plazo		10.9	b2) Documentos con Contratistas por Obras Públicas por Pagar a Corto Plazo		
b5) Deudores por Anticipos de la Tesorería a Corto Plazo			b3) Otros Documentos por Pagar a Corto Plazo		
b6) Préstamos Otorgados a Corto Plazo			c. Porción a Corto Plazo de la Deuda Pública a Largo Plazo (c=c1+c2)	0.0	0.0
b7) Otros Derechos a Recibir Efectivo o Equivalentes a Corto Plazo			c1) Porción a Corto Plazo de la Deuda Pública		
c. Derechos a Recibir Bienes o Servicios (c=c1+c2+c3+c4+c5)	0.0	0.0	c2) Porción a Corto Plazo de Arrendamiento Financiero		
c1) Anticipo a Proveedores por Adquisición de Bienes y Prestación de Servicios a Corto Plazo			d. Títulos y Valores a Corto Plazo		
c2) Anticipo a Proveedores por Adquisición de Bienes Inmuebles y Muebles a Corto Plazo			e. Pasivos Diferidos a Corto Plazo (e=e1+e2+e3)	0.0	0.0
c3) Anticipo a Proveedores por Adquisición de Bienes Intangibles a Corto Plazo			e1) Ingresos Cobrados por Adelantado a Corto Plazo		
c4) Anticipo a Contratistas por Obras Públicas a Corto Plazo			e2) Intereses Cobrados por Adelantado a Corto Plazo		
c5) Otros Derechos a Recibir Bienes o Servicios a Corto Plazo			e3) Otros Pasivos Diferidos a Corto Plazo		
d. Inventarios (d=d1+d2+d3+d4+d5)	0.0	6,161.6	f. Fondos y Bienes de Terceros en Garantía y/o Administración a Corto Plazo (f=f1+f2+f3+f4+f5+f6)	0.0	0.0
d1) Inventario de Mercancías para Venta			f1) Fondos en Garantía a Corto Plazo		
d2) Inventario de Mercancías Terminadas			f2) Fondos en Administración a Corto Plazo		
d3) Inventario de Mercancías en Proceso de Elaboración			f3) Fondos Contingentes a Corto Plazo		
d4) Inventario de Materias Primas, Materiales y Suministros para Producción			f4) Fondos de Fideicomisos, Mandatos y Contratos Análogos a Corto Plazo		
d5) Bienes en Tránsito		6,161.6	f5) Otros Fondos de Terceros en Garantía y/o Administración a Corto Plazo		
e. Almacenes			f6) Valores y Bienes en Garantía a Corto Plazo		
f. Estimación por Pérdida o Deterioro de Activos Circulantes (f=f1+f2)	0.0	0.0	g. Provisiones a Corto Plazo (g=g1+g2+g3)	0.0	0.0
f1) Estimaciones para Cuentas Incoobrables por Derechos a Recibir Efectivo o Equivalentes			g1) Provisión para Demandas y Juicios a Corto Plazo		
f2) Estimación por Deterioro de Inventarios			g2) Provisión para Contingencias a Corto Plazo		
g. Otros Activos Circulantes (g=g1+g2+g3+g4)	0.0	0.0	g3) Otras Provisiones a Corto Plazo		
g1) Valores en Garantía			h. Otros Pasivos a Corto Plazo (h=h1+h2+h3)	0.0	0.0
g2) Bienes en Garantía (Excluye Depósitos de Fondos)			h1) Ingresos por Clasificar		
g3) Bienes Derivados de Embargos, Decomisos, Aseguramientos y Dación en Pago			h2) Reaudación por Participar		
g4) Adquisición con Fondos de Terceros			h3) Otros Pasivos Circulantes		
IA. Total de Activos Circulantes (IA = a + b + c + d + e + f + g)	41,917.0	41,035.0	IIA. Total de Pasivos Circulantes (IIA = a + b + c + d + e + f + g + h)	30,337.2	8,017.7
Activo No Circulante			Pasivo No Circulante		
a. Inversiones Financieras a Largo Plazo			a. Cuentas por Pagar a Largo Plazo		
b. Derechos a Recibir Efectivo o Equivalentes a Largo Plazo			b. Documentos por Pagar a Largo Plazo		
c. Bienes Inmuebles, Infraestructura y Construcciones en Proceso	4,071.3	4,071.3	c. Deuda Pública a Largo Plazo		
d. Bienes Muebles	43,08.2	37,417.0	d. Pasivos Diferidos a Largo Plazo		
e. Activos Intangibles			e. Fondos y Bienes de Terceros en Garantía y/o en Administración a Largo Plazo		
f. Depreciación, Deterioro y Amortización Acumulada de Bienes	-29,365.2	-22,253.3	f. Provisiones a Largo Plazo		
g. Activos Diferidos			IIIB. Total de Pasivos No Circulantes (IIIB = a + b + c + d + e + f)	0.0	0.0
h. Estimación por Pérdida o Deterioro de Activos no Circulantes			II. Total del Pasivo (II = IIA + IIIB)	30,337.2	8,017.7
i. Otros Activos no Circulantes			HACIENDA PÚBLICA/PATRIMONIO		
IB. Total de Activos No Circulantes (IB = a + b + c + d + e + f + g + h + i)	17,814.3	19,235.0	IIIA. Hacienda Pública/Patrimonio Contribuido (IIIA = a + b + c)	0.0	0.0
I. Total del Activo (I = IA + IB)	59,731.3	60,270.0	a. Aportaciones		
			b. Donaciones de Capital		
			c. Actualización de la Hacienda Pública/Patrimonio		
			IIIB. Hacienda Pública/Patrimonio Generado (IIIB = a + b + c + d + e)	29,394.1	52,252.3
			a. Resultados del Ejercicio (Ahorro/ Desahorro)	-16,027.1	8.3
			b. Resultados de Ejercicios Anteriores	47,421.2	52,244.0
			c. Revalúos		
			d. Reservas		
			e. Rectificaciones de Resultados de Ejercicios Anteriores		
			IIIC. Exceso o Insuficiencia en la Actualización de la Hacienda Pública/Patrimonio (IIIC=a+b)	0.0	0.0
			a. Resultado por Posición Monetaria		
			b. Resultado por Tenencia de Activos no Monetarios		
			III. Total Hacienda Pública/Patrimonio (III = IIIA + IIIB + IIIC)	29,394.1	52,252.3
			IV. Total del Pasivo y Hacienda Pública/Patrimonio (IV = II + III)	59,731.3	60,270.0

CUENTA PÚBLICA DEL GOBIERNO, ORGANISMOS AUXILIARES Y AUTÓNOMOS DEL ESTADO DE MÉXICO 2017

Universidad Digital del Estado de México Informe Analítico de la Deuda Pública y Otros Pasivos - LDF Al 31 de Diciembre de 2016 y 2017							
Denominación de la Deuda Pública y Otros Pasivos (c)	Saldo al 31 de diciembre de 2016 (d)	Disposiciones del Periodo (e)	Amortizaciones del Periodo (f)	Revaluaciones, Reclasificaciones y Otros Ajustes (g)	Saldo Final del Periodo (h) h=d+e-f+g	Pago de Intereses del Periodo (i)	Pago de Comisiones y demás Costos Asociados Durante el Periodo (j)
1. Deuda Pública (1=A+B)	0.0	0.0	0.0	0.0	0.0	0.0	
A. Corto Plazo (A=a1+a2+a3)	0.0	0.0	0.0	0.0	0.0	0.0	
a1) Instituciones de Crédito						0.0	
a2) Títulos y Valores						0.0	
a3) Arrendamientos Financieros						0.0	
B. Largo Plazo (B=b1+b2+b3)	0.0	0.0	0.0	0.0	0.0	0.0	
b1) Instituciones de Crédito						0.0	
b2) Títulos y Valores						0.0	
b3) Arrendamientos Financieros						0.0	
2. Otros Pasivos	8,017.7				30,337.2		
3. Total de la Deuda Pública y Otros Pasivos (3=1+2)	8,017.7	0.0	0.0	0.0	30,337.2		
4. Deuda Contingente 1 (Informativo)	0.0	0.0	0.0	0.0	0.0	0.0	
A. Deuda Contingente 1						0.0	
B. Deuda Contingente 2						0.0	
C. Deuda Contingente XX						0.0	
5. Valor de Instrumentos Bono Cupón Cero 2 (Informativo)	0.0	0.0	0.0	0.0	0.0	0.0	
A. Instrumento Bono Cupón Cero 1						0.0	
B. Instrumento Bono Cupón Cero 2						0.0	
C. Instrumento Bono Cupón Cero XX						0.0	

1 Se refiere a cualquier Financiamiento sin fuente o garantía de pago definida, que sea asumida de manera solidaria o subsidiaria por las Entidades Federativas con sus Municipios, organismos descentralizados y empresas de participación estatal mayoritaria y fideicomisos, locales o municipales, y por los Municipios con sus respectivos organismos descentralizados y empresas de participación municipal mayoritaria.

2 Se refiere al valor del Bono Cupón Cero que respalda el pago de los créditos asociados al mismo (Activo).

Obligaciones a Corto Plazo (k)	Monto Contratado (l)	Plazo Pactado (m)	Tasa de Interés (n)	Comisiones y Costos Relacionados (o)	Tasa Efectiva (p)
6. Obligaciones a Corto Plazo (Informativo)					
A. Crédito 1	No Aplica				
B. Crédito 2					
C. Crédito XX					

UDEM

Universidad Digital del Estado de México Informe Analítico de Obligaciones Diferentes de Financiamientos - LDF Del 1 de Enero al 31 de Diciembre de 2017 (MILES DE PESOS)										
Denominación de las Obligaciones Diferentes de Financiamiento (c)	Fecha del Contrato (d)	Fecha de Inicio de Operación del Proyecto (e)	Fecha de Vencimiento (f)	Monto de la Inversión Pactado (g)	Plazo Pactado (h)	Monto Promedio Mensual del Pago de la Contraprestación (i)	Monto Promedio Mensual del Pago de la Contraprestación Correspondiente al Pago de Inversión (j)	Monto Pagado de la Inversión al XX de XXXX de 20XX (k)	Monto Pagado de la Inversión Actualizado al XX de XXXX de 20XX (l)	Saldo Pendiente por Pagar de la Inversión al XX de XXXX de 20XX (m = g - l)
A. Asociaciones Público Privadas (APP's) (A=a+b+c+d)				0.0		0.0	0.0			0.0
a) APP 1										0.0
b) APP 2										0.0
c) APP 3										0.0
d) APP XX										0.0
B. Otros Instrumentos (B=a+b+c+d)				0.0		0.0	0.0			0.0
a) Otro Instrumento 1										0.0
b) Otro Instrumento 2										0.0
c) Otro Instrumento 3										0.0
d) Otro Instrumento XX										0.0
C. Total de Obligaciones Diferentes de Financiamiento (C=A+B)				0.0		0.0	0.0			0.0

No Aplica

CUENTA PÚBLICA DEL GOBIERNO, ORGANISMOS AUXILIARES Y AUTÓNOMOS DEL ESTADO DE MÉXICO 2017

Universidad Digital del Estado de México
Balance Presupuestario - LDF
Del 1 de Enero al 31 de Diciembre de 2017
(Miles de Pesos)

Concepto	Estimado / Aprobado	Devengado	Recaudado / Pagado
A. Ingresos Totales (A = A1+A2+A3)	104,179.8	145,811.1	130,501.7
A1. Ingresos de Libre Disposición	104,179.8	145,811.1	130,501.7
A2. Transferencias Federales Etiquetadas			
A3. Financiamiento Neto			
B. Egresos Presupuestarios¹ (B = B1+B2)	104,179.8	114,744.1	84,595.8
B1. Gasto No Etiquetado (sin incluir Amortización de la Deuda Pública)	104,179.8	114,744.1	84,595.8
B2. Gasto Etiquetado (sin incluir Amortización de la Deuda Pública)			
C. Remanentes del Ejercicio Anterior (C = C1 + C2)		0.0	0.0
C1. Remanentes de Ingresos de Libre Disposición Aplicados en el Período			
C2. Remanentes de Transferencias Federales Etiquetadas Aplicados en el Período			
I. Balance Presupuestario (I = A - B + C)	0.0	31,067.0	45,905.9
II. Balance Presupuestario sin Financiamiento Neto (II = I - A3)	0.0	31,067.0	45,905.9
III. Balance Presupuestario sin Financiamiento Neto y sin Remanentes del Ejercicio Anterior (III = II - C)	0.0	31,067.0	45,905.9

Concepto	Aprobado	Devengado	Pagado
E. Intereses, Comisiones y Gastos de la Deuda (E = E1+E2)	0.0	0.0	0.0
E1. Intereses, Comisiones y Gastos de la Deuda con Gasto No Etiquetado			
E2. Intereses, Comisiones y Gastos de la Deuda con Gasto Etiquetado			
IV. Balance Primario (IV = III + E)	0.0	31,067.0	45,905.9

Concepto	Estimado/ Aprobado	Devengado	Recaudado / Pagado
F. Financiamiento (F = F1 + F2)	0.0	0.0	0.0
F1. Financiamiento con Fuente de Pago de Ingresos de Libre Disposición			
F2. Financiamiento con Fuente de Pago de Transferencias Federales Etiquetadas			
G. Amortización de la Deuda (G = G1 + G2)	0.0	0.0	0.0
G1. Amortización de la Deuda Pública con Gasto No Etiquetado			
G2. Amortización de la Deuda Pública con Gasto Etiquetado			
A3. Financiamiento Neto (A3 = F - G)	0.0	0.0	0.0

Concepto	Estimado/ Aprobado	Devengado	Recaudado / Pagado
A1. Ingresos de Libre Disposición	104,179.8	145,811.1	130,501.7
A3.1 Financiamiento Neto con Fuente de Pago de Ingresos de Libre Disposición (A3.1 = F1 - G1)	0.0	0.0	0.0
F1. Financiamiento con Fuente de Pago de Ingresos de Libre Disposición			
G1. Amortización de la Deuda Pública con Gasto No Etiquetado			
B1. Gasto No Etiquetado (sin incluir Amortización de la Deuda Pública)	104,179.8	114,744.1	84,595.8
C1. Remanentes de Ingresos de Libre Disposición Aplicados en el Período			
V. Balance Presupuestario de Recursos Disponibles (V = A1 + A3.1 - B1 + C1)	0.0	31,067.0	45,905.9
VI. Balance Presupuestario de Recursos Disponibles sin Financiamiento Neto (VI = V - A3.1)	0.0	31,067.0	45,905.9

Concepto	Estimado/ Aprobado	Devengado	Recaudado / Pagado
A2. Transferencias Federales Etiquetadas			
A3.2 Financiamiento Neto con Fuente de Pago de Transferencias Federales Etiquetadas (A3.2 = F2 - G2)	0.0	0.0	0.0
F2. Financiamiento con Fuente de Pago de Transferencias Federales Etiquetadas			
G2. Amortización de la Deuda Pública con Gasto Etiquetado			
B2. Gasto Etiquetado (sin incluir Amortización de la Deuda Pública)			
C2. Remanentes de Transferencias Federales Etiquetadas Aplicados en el Período			
VII. Balance Presupuestario de Recursos Etiquetados (VII = A2 + A3.2 - B2 + C2)	0.0	0.0	0.0
VIII. Balance Presupuestario de Recursos Etiquetados sin Financiamiento Neto (VIII = VII - A3.2)	0.0	0.0	0.0

UDEM

Universidad Digital del Estado de México Estado Analítico de Ingresos Detallado - LDF Del 1 de Enero al 31 de Diciembre de 2017 (MILES DE PESOS)						
Concepto	Ingreso					Diferencia
	Estimado	Ampliaciones/ (Reducciones)	Modificado	Devengado	Recaudado	
Ingresos de Libre Disposición						
A. Impuestos			0.0			0.0
B. Cuotas y Aportaciones de Seguridad Social			0.0			0.0
C. Contribuciones de Mejoras			0.0			0.0
D. Derechos			0.0			0.0
E. Productos			0.0	54.5	54.5	-54.5
F. Aprovechamientos			0.0			0.0
G. Ingresos por Ventas de Bienes y Servicios	184.1	-184.1	0.0			0.0
H. Participaciones (H=h1+h2+h3+h4+h5+h6+h7+h8+h9+h10+h11)	0.0	0.0	0.0	0.0	0.0	0.0
h1) Fondo General de Participaciones			0.0			0.0
h2) Fondo de Fomento Municipal			0.0			0.0
h3) Fondo de Fiscalización y Recaudación			0.0			0.0
h4) Fondo de Compensación			0.0			0.0
h5) Fondo de Extracción de Hidrocarburos			0.0			0.0
h6) Impuesto Especial Sobre Producción y Servicios			0.0			0.0
h7) 0.136% de la Recaudación Federal Participable			0.0			0.0
h8) 3.17% Sobre Extracción de Petróleo			0.0			0.0
h9) Gasolinas y Diésel			0.0			0.0
h10) Fondo del Impuesto Sobre la Renta			0.0			0.0
h11) Fondo de Estabilización de los Ingresos de las Entidades Federativas			0.0			0.0
I. Incentivos Derivados de la Colaboración Fiscal (I=i1+i2+i3+i4+i5)	0.0	0.0	0.0	0.0	0.0	0.0
i1) Tenencia o Uso de Vehículos			0.0			0.0
i2) Fondo de Compensación ISAN			0.0			0.0
i3) Impuesto Sobre Automóviles Nuevos			0.0			0.0
i4) Fondo de Compensación de Repecos-Intermedios			0.0			0.0
i5) Otros Incentivos Económicos			0.0			0.0
J. Transferencias	102,338.7	184.1	104,179.8	107,416.4	92,107.0	-3,236.6
K. Convenios	0.0	0.0	0.0	0.0	0.0	0.0
k1) Otros Convenios y Subsidios			0.0			0.0
L. Otros Ingresos de Libre Disposición (L=l1+l2)	0.0	13,208.9	13,208.9	38,340.2	38,340.2	-25,131.3
l1) Participaciones en Ingresos Locales			0.0			0.0
l2) Otros Ingresos de Libre Disposición		13,208.9	13,208.9	38,340.2	38,340.2	-25,131.3
I. Total de Ingresos de Libre Disposición (I=A+B+C+D+E+F+G+H+I+J+K+L)	104,179.8	13,208.9	117,388.7	145,811.1	130,501.7	-28,422.4
Ingresos Excedentes de Ingresos de Libre Disposición						
Transferencias Federales Etiquetadas						
A. Aportaciones (A=a1+a2+a3+a4+a5+a6+a7+a8)	0.0	0.0	0.0	0.0	0.0	0.0
a1) Fondo de Aportaciones para la Nómina Educativa y Gasto Operativo			0.0			0.0
a2) Fondo de Aportaciones para los Servicios de Salud			0.0			0.0
a3) Fondo de Aportaciones para la Infraestructura Social			0.0			0.0
a4) Fondo de Aportaciones para el Fortalecimiento de los Municipios y de las Demarcaciones Territoriales del Distrito Federal			0.0			0.0
a5) Fondo de Aportaciones Múltiples			0.0			0.0
a6) Fondo de Aportaciones para la Educación Tecnológica y de Adultos			0.0			0.0
a7) Fondo de Aportaciones para la Seguridad Pública de los Estados y del Distrito Federal			0.0			0.0
a8) Fondo de Aportaciones para el Fortalecimiento de las Entidades Federativas			0.0			0.0
B. Convenios (B=b1+b2+b3+b4)	0.0	0.0	0.0	0.0	0.0	0.0
b1) Convenios de Protección Social en Salud			0.0			0.0
b2) Convenios de Descentralización			0.0			0.0
b3) Convenios de Reasignación			0.0			0.0
b4) Otros Convenios y Subsidios			0.0			0.0
C. Fondos Distintos de Aportaciones (C=c1+c2)	0.0	0.0	0.0	0.0	0.0	0.0
c1) Fondo para Entidades Federativas y Municipios Productores de Hidrocarburos			0.0	0.0	0.0	0.0
c2) Fondo Minero			0.0	0.0	0.0	0.0
D. Transferencias, Subsidios y Subvenciones, y Pensiones y Jubilaciones			0.0	0.0	0.0	0.0
E. Otras Transferencias Federales Etiquetadas			0.0	0.0	0.0	0.0
II. Total de Transferencias Federales Etiquetadas (II = A + B + C + D + E)	0.0	0.0	0.0	0.0	0.0	0.0
III. Ingresos Derivados de Financiamientos (III = A)	0.0	0.0	0.0	0.0	0.0	0.0
A. Ingresos Derivados de Financiamientos			0.0			0.0
IV. Total de Ingresos (IV = I + II + III)	104,179.8	13,208.9	117,388.7	145,811.1	130,501.7	-28,422.4
Datos Informativos						
1. Ingresos Derivados de Financiamientos con Fuente de Pago de Ingresos de Libre Disposición			0.0			0.0
2. Ingresos Derivados de Financiamientos con Fuente de Pago de Transferencias Federales Etiquetadas			0.0			0.0
3. Ingresos Derivados de Financiamientos (3 = 1 + 2)	0.0	0.0	0.0	0.0	0.0	0.0

CUENTA PÚBLICA DEL GOBIERNO, ORGANISMOS AUXILIARES Y AUTÓNOMOS DEL ESTADO DE MÉXICO 2017

Universidad Digital del Estado de México Estado Analítico del Ejercicio del Presupuesto de Egresos Detallado - LDF Clasificación por Objeto del Gasto (Capítulo y Concepto) Del 1 de Enero al 31 de Diciembre de 2017 (MILES DE PESOS)						
Concepto	Egresos					Subejercicio
	Aprobado	Ampliaciones/ (Reducciones)	Modificado	Devengado	Pagado	
I. Gasto No Etiquetado (I=A+B+C+D+E+F+G+H+I)	104,179.8	13,208.9	117,388.7	114,744.1	84,595.8	2,644.6
A. Servicios Personales (A=a1+a2+a3+a4+a5+a6+a7)	75,355.5	-19,000.0	56,355.5	55,832.6	54,461.1	522.9
a1) Remuneraciones al Personal de Carácter Permanente	25,004.5	- 6,782.3	18,222.2	18,220.5	18,220.5	17
a2) Remuneraciones al Personal de Carácter Transitorio	19,523.0	- 7,522.9	12,000.1	11,623.3	11,623.3	376.8
a3) Remuneraciones Adicionales y Especiales	18,958.9	- 2,531.8	16,427.1	16,289.1	14,917.6	188.0
a4) Seguridad Social	8,961.9	- 1,255.7	7,706.2	7,706.2	7,706.2	0.0
a5) Otras Prestaciones Sociales y Económicas	2,907.2	- 913.3	1,993.9	1,987.5	1,987.5	6.4
a6) Previsiones			0.0			0.0
a7) Pago de Estímulos a Servidores Públicos	0.0	6.0	6.0	6.0	6.0	0.0
B. Materiales y Suministros (B=b1+b2+b3+b4+b5+b6+b7+b8+b9)	4,363.1	600.0	4,963.1	4,743.1	4,743.1	220.0
b1) Materiales de Administración, Emisión de Documentos y Artículos Oficiales	2,480.5	981.9	3,462.4	3,449.8	3,449.8	12.6
b2) Alimentos y Utensilios	50.0	46.0	96.0	72.0	72.0	24.0
b3) Materias Primas y Materiales de Producción y Comercialización	-	-	0.0	-	-	0.0
b4) Materiales y Artículos de Construcción y de Reparación	526.6	- 212.4	314.2	311.3	311.3	2.9
b5) Productos Químicos, Farmacéuticos y de Laboratorio	41.8	- 13.2	28.6	-	-	28.6
b6) Combustibles, Lubricantes y Aditivos	988.2	4.9	993.1	853.2	853.2	139.9
b7) Vestuario, Blancos, Prendas de Protección y Artículos Deportivos	11.4	- 6.1	5.3	5.3	5.3	0.0
b8) Materiales y Suministros Para Seguridad	-	-	0.0	-	-	0.0
b9) Herramientas, Refacciones y Accesorios Menores	264.6	- 201.1	63.5	51.5	51.5	12.0
C. Servicios Generales (C=c1+c2+c3+c4+c5+c6+c7+c8+c9)	22,378.9	-600.0	21,778.9	20,089.4	18,994.9	1,689.5
c1) Servicios Básicos	1,807.2	476.7	2,283.9	1,895.7	1,895.7	388.2
c2) Servicios de Arrendamiento	899.2	83.3	982.5	1,061.3	1,005.2	-78.8
c3) Servicios Profesionales, Científicos, Técnicos y Otros Servicios	8,991.6	- 1,237.5	7,754.1	7,390.2	6,731.7	363.9
c4) Servicios Financieros, Bancarios y Comerciales	630.4	15.1	645.5	732.7	732.7	82.8
c5) Servicios de Instalación, Reparación, Mantenimiento y Conservación	4,814.8	60.0	4,874.8	4,529.0	4,529.0	345.8
c6) Servicios de Comunicación Social y Publicidad	2,210.3	- 122.4	2,087.9	2,058.4	1,871.6	29.5
c7) Servicios de Traslado y Viáticos	393.1	-	393.1	203.0	203.0	190.1
c8) Servicios Oficiales	493.2	-	493.2	490.7	490.7	2.5
c9) Otros Servicios Generales	2,139.1	- 45.2	2,093.9	1,728.4	1,535.3	365.5
D. Transferencias, Asignaciones, Subsidios y Otras Ayudas (D=d1+d2+d3+d4+d5+d6+d7+d8+d9)	2,082.3	27,000.0	29,082.3	28,870.1	1,187.8	212.2
d1) Transferencias Internas y Asignaciones al Sector Público			0.0			0.0
d2) Transferencias al Resto del Sector Público			0.0			0.0
d3) Subsidios y Subvenciones	2,082.3	27,000.0	29,082.3	28,870.1	1,187.8	212.2
d4) Ayudas Sociales			0.0			0.0
d5) Pensiones y Jubilaciones			0.0			0.0
d6) Transferencias a Fideicomisos, Mandatos y Otros Análogos			0.0			0.0
d7) Transferencias a la Seguridad Social			0.0			0.0
d8) Donativos			0.0			0.0
d9) Transferencias al Exterior			0.0			0.0
E. Bienes Muebles, Inmuebles e Intangibles (E=e1+e2+e3+e4+e5+e6+e7+e8+e9)	0.0	0.0	0.0	0.0	0.0	0.0
e1) Mobiliario y Equipo de Administración			0.0			0.0
e2) Mobiliario y Equipo Educativo y Recreativo			0.0			0.0
e3) Equipo e Instrumental Médico y de Laboratorio			0.0			0.0
e4) Vehículos y Equipo de Transporte			0.0			0.0
e5) Equipo de Defensa y Seguridad			0.0			0.0
e6) Maquinaria, Otros Equipos y Herramientas			0.0			0.0
e7) Activos Biológicos			0.0			0.0
e8) Bienes Inmuebles			0.0			0.0
e9) Activos Intangibles			0.0			0.0
F. Inversión Pública (F=f1+f2+f3)	0.0	0.0	0.0	0.0	0.0	0.0
f1) Obra Pública en Bienes de Dominio Público			0.0			0.0
f2) Obra Pública en Bienes Propios			0.0			0.0
f3) Proyectos Productivos y Acciones de Fomento			0.0			0.0
G. Inversiones Financieras y Otras Provisiones (G=g1+g2+g3+g4+g5+g6+g7)	0.0	0.0	0.0	0.0	0.0	0.0
g1) Inversiones Para el Fomento de Actividades Productivas			0.0			0.0
g2) Acciones y Participaciones de Capital			0.0			0.0
g3) Compra de Títulos y Valores			0.0			0.0
g4) Concesión de Préstamos			0.0			0.0
g5) Inversiones en Fideicomisos, Mandatos y Otros Análogos			0.0			0.0
Fideicomiso de Desastres Naturales (Informativo)			0.0			0.0
g6) Otras Inversiones Financieras			0.0			0.0
g7) Provisiones para Contingencias y Otras Erogaciones Especiales			0.0			0.0
H. Participaciones y Aportaciones (H=h1+h2+h3)	0.0	0.0	0.0	0.0	0.0	0.0
h1) Participaciones			0.0			0.0
h2) Aportaciones			0.0			0.0
h3) Convenios			0.0			0.0
I. Deuda Pública (I=i1+i2+i3+i4+i5+i6+i7)	0.0	5,208.9	5,208.9	5,208.9	5,208.9	0.0
i1) Amortización de la Deuda Pública			0.0			0.0
i2) Intereses de la Deuda Pública			0.0			0.0
i3) Comisiones de la Deuda Pública			0.0			0.0
i4) Gastos de la Deuda Pública			0.0			0.0
i5) Costo por Coberturas			0.0			0.0
i6) Apoyos Financieros			0.0			0.0
i7) Adeudos de Ejercicios Fiscales Anteriores (ADEFAS)		5,208.9	5,208.9	5,208.9	5,208.9	0.0

UDEM

Concepto	Egresos					Subejercicio
	Aprobado	Ampliaciones/ (Reducciones)	Modificado	Devengado	Pagado	
II. Gasto Etiquetado (II=A+B+C+D+E+F+G+H+I)	0.0	0.0	0.0	0.0	0.0	0.0
A. Servicios Personales (A=a1+a2+a3+a4+a5+a6+a7)	0.0	0.0	0.0	0.0	0.0	0.0
a1) Remuneraciones al Personal de Carácter Permanente			0.0			0.0
a2) Remuneraciones al Personal de Carácter Transitorio			0.0			0.0
a3) Remuneraciones Adicionales y Especiales			0.0			0.0
a4) Seguridad Social			0.0			0.0
a5) Otras Prestaciones Sociales y Económicas			0.0			0.0
a6) Previsiones			0.0			0.0
a7) Pago de Estímulos a Servidores Públicos			0.0			0.0
B. Materiales y Suministros (B=b1+b2+b3+b4+b5+b6+b7+b8+b9)	0.0	0.0	0.0	0.0	0.0	0.0
b1) Materiales de Administración, Emisión de Documentos y Artículos Oficiales			0.0			0.0
b2) Alimentos y Utensilios			0.0			0.0
b3) Materias Primas y Materiales de Producción y Comercialización			0.0			0.0
b4) Materiales y Artículos de Construcción y de Reparación			0.0			0.0
b5) Productos Químicos, Farmacéuticos y de Laboratorio			0.0			0.0
b6) Combustibles, Lubricantes y Aditivos			0.0			0.0
b7) Vestuario, Blancos, Prendas de Protección y Artículos Deportivos			0.0			0.0
b8) Materiales y Suministros Para Seguridad			0.0			0.0
b9) Herramientas, Refacciones y Accesorios Menores			0.0			0.0
C. Servicios Generales (C=c1+c2+c3+c4+c5+c6+c7+c8+c9)	0.0	0.0	0.0	0.0	0.0	0.0
c1) Servicios Básicos			0.0			0.0
c2) Servicios de Arrendamiento			0.0			0.0
c3) Servicios Profesionales, Científicos, Técnicos y Otros Servicios			0.0			0.0
c4) Servicios Financieros, Bancarios y Comerciales			0.0			0.0
c5) Servicios de Instalación, Reparación, Mantenimiento y Conservación			0.0			0.0
c6) Servicios de Comunicación Social y Publicidad			0.0			0.0
c7) Servicios de Traslado y Viáticos			0.0			0.0
c8) Servicios Oficiales			0.0			0.0
c9) Otros Servicios Generales			0.0			0.0
D. Transferencias, Asignaciones, Subsidios y Otras Ayudas (D=d1+d2+d3+d4+d5+d6+d7+d8+d9)	0.0	0.0	0.0	0.0	0.0	0.0
d1) Transferencias Internas y Asignaciones al Sector Público			0.0			0.0
d2) Transferencias al Resto del Sector Público			0.0			0.0
d3) Subsidios y Subvenciones			0.0			0.0
d4) Ayudas Sociales			0.0			0.0
d5) Pensiones y Jubilaciones			0.0			0.0
d6) Transferencias a Fideicomisos, Mandatos y Otros Análogos			0.0			0.0
d7) Transferencias a la Seguridad Social			0.0			0.0
d8) Donativos			0.0			0.0
d9) Transferencias al Exterior			0.0			0.0
E. Bienes Muebles, Inmuebles e Intangibles (E=e1+e2+e3+e4+e5+e6+e7+e8+e9)	0.0	0.0	0.0	0.0	0.0	0.0
e1) Mobiliario y Equipo de Administración			0.0			0.0
e2) Mobiliario y Equipo Educativo y Recreativo			0.0			0.0
e3) Equipo e Instrumental Médico y de Laboratorio			0.0			0.0
e4) Vehículos y Equipo de Transporte			0.0			0.0
e5) Equipo de Defensa y Seguridad			0.0			0.0
e6) Maquinaria, Otros Equipos y Herramientas			0.0			0.0
e7) Activos Biológicos			0.0			0.0
e8) Bienes Inmuebles			0.0			0.0
e9) Activos Intangibles			0.0			0.0
F. Inversión Pública (F=f1+f2+f3)	0.0	0.0	0.0	0.0	0.0	0.0
f1) Obra Pública en Bienes de Dominio Público			0.0			0.0
f2) Obra Pública en Bienes Propios			0.0			0.0
f3) Proyectos Productivos y Acciones de Fomento			0.0			0.0
G. Inversiones Financieras y Otras Provisiones (G=g1+g2+g3+g4+g5+g6+g7)	0.0	0.0	0.0	0.0	0.0	0.0
g1) Inversiones Para el Fomento de Actividades Productivas			0.0			0.0
g2) Acciones y Participaciones de Capital			0.0			0.0
g3) Compra de Títulos y Valores			0.0			0.0
g4) Concesión de Préstamos			0.0			0.0
g5) Inversiones en Fideicomisos, Mandatos y Otros Análogos			0.0			0.0
Fideicomiso de Desastres Naturales (Informativo)			0.0			0.0
g6) Otras Inversiones Financieras			0.0			0.0
g7) Provisiones para Contingencias y Otras Erogaciones Especiales			0.0			0.0
H. Participaciones y Aportaciones (H=h1+h2+h3)	0.0	0.0	0.0	0.0	0.0	0.0
h1) Participaciones			0.0			0.0
h2) Aportaciones			0.0			0.0
h3) Convenios			0.0			0.0
I. Deuda Pública (I=i1+i2+i3+i4+i5+i6+i7)	0.0	0.0	0.0	0.0	0.0	0.0
i1) Amortización de la Deuda Pública			0.0			0.0
i2) Intereses de la Deuda Pública			0.0			0.0
i3) Comisiones de la Deuda Pública			0.0			0.0
i4) Gastos de la Deuda Pública			0.0			0.0
i5) Costo por Coberturas			0.0			0.0
i6) Apoyos Financieros			0.0			0.0
i7) Adeudos de Ejercicios Fiscales Anteriores (ADEFAS)			0.0			0.0
III. Total de Egresos (III = I + II)	104,179.8	13,208.9	117,388.7	114,744.1	84,595.8	2,644.6

CUENTA PÚBLICA DEL GOBIERNO, ORGANISMOS AUXILIARES Y AUTÓNOMOS DEL ESTADO DE MÉXICO 2017

Universidad Digital del Estado de México Estado Analítico del Ejercicio del Presupuesto de Egresos Detallado - LDF Clasificación Administrativa Del 1 de Enero al 31 de Diciembre de 2017 (MILES DE PESOS)						
Concepto (c)	Egresos					Subejercicio
	Aprobado	Ampliaciones/ (Reducciones)	Modificado	Devengado	Pagado	
I. Gasto No Etiquetado (I=A+B+C+D+E+F+G+H)	104,179.8	13,208.9	117,388.7	114,744.1	84,595.8	2,644.6
A Universidad Digital del Estado de Mexico (205BR0000)	104,179.8	13,208.9	117,388.7	114,744.1	84,595.8	2,644.6
B. Dependencia o Unidad Administrativa 2			0.0			0.0
C. Dependencia o Unidad Administrativa 3			0.0			0.0
D. Dependencia o Unidad Administrativa 4			0.0			0.0
E. Dependencia o Unidad Administrativa 5			0.0			0.0
F. Dependencia o Unidad Administrativa 6			0.0			0.0
G. Dependencia o Unidad Administrativa 7			0.0			0.0
H. Dependencia o Unidad Administrativa xx			0.0			0.0
II. Gasto Etiquetado (II=A+B+C+D+E+F+G+H)	0.0	0.0	0.0	0.0	0.0	0.0
A Universidad Digital del Estado de Mexico (205BR0000)			0.0			0.0
B. Dependencia o Unidad Administrativa 2			0.0			0.0
C. Dependencia o Unidad Administrativa 3			0.0			0.0
D. Dependencia o Unidad Administrativa 4			0.0			0.0
E. Dependencia o Unidad Administrativa 5			0.0			0.0
F. Dependencia o Unidad Administrativa 6			0.0			0.0
G. Dependencia o Unidad Administrativa 7			0.0			0.0
H. Dependencia o Unidad Administrativa xx			0.0			0.0
III. Total de Egresos (III = I + II)	104,179.8	13,208.9	117,388.7	114,744.1	84,595.8	2,644.6

UDEM

Universidad Digital del Estado de México Estado Analítico del Ejercicio del Presupuesto de Egresos Detallado - LDF Clasificación Funcional (Finalidad y Función) Del 1 de Enero al 31 de Diciembre de 2017 (MILES DE PESOS)						
Concepto (c)	Egresos					Subejercicio (e)
	Aprobado (d)	Ampliaciones/ (Reducciones)	Modificado	Devengado	Pagado	
I. Gasto No Etiquetado (I=A+B+C+D)	104,179.8	13,208.9	117,388.7	114,744.1	84,595.8	2,644.6
A. Gobierno (A=a1+a2+a3+a4+a5+a6+a7+a8)	0.0	0.0	0.0	0.0	0.0	0.0
a1) Legislación			0.0			0.0
a2) Justicia			0.0			0.0
a3) Coordinación de la Política de Gobierno			0.0			0.0
a4) Relaciones Exteriores			0.0			0.0
a5) Asuntos Financieros y Hacendarios			0.0			0.0
a6) Seguridad Nacional			0.0			0.0
a7) Asuntos de Orden Público y de Seguridad Interior			0.0			0.0
a8) Otros Servicios Generales			0.0			0.0
B. Desarrollo Social (B=b1+b2+b3+b4+b5+b6+b7)	104,179.8	8,000.0	112,179.8	109,535.2	79,386.9	2,644.6
b1) Protección Ambiental			0.0			0.0
b2) Vivienda y Servicios a la Comunidad			0.0			0.0
b3) Salud			0.0			0.0
b4) Recreación, Cultura y Otras Manifestaciones Sociales			0.0			0.0
b5) Educación	104,179.8	8,000.0	112,179.8	109,535.2	79,386.9	2,644.6
b6) Protección Social			0.0			0.0
b7) Otros Asuntos Sociales			0.0			0.0
C. Desarrollo Económico (C=c1+c2+c3+c4+c5+c6+c7+c8+c9)	0.0	0.0	0.0	0.0	0.0	0.0
c1) Asuntos Económicos, Comerciales y Laborales en General			0.0			0.0
c2) Agropecuaria, Silvicultura, Pesca y Caza			0.0			0.0
c3) Combustibles y Energía			0.0			0.0
c4) Minería, Manufacturas y Construcción			0.0			0.0
c5) Transporte			0.0			0.0
c6) Comunicaciones			0.0			0.0
c7) Turismo			0.0			0.0
c8) Ciencia, Tecnología e Innovación			0.0			0.0
c9) Otras Industrias y Otros Asuntos Económicos			0.0			0.0
D. Otras No Clasificadas en Funciones Anteriores (D=d1+d2+d3+d4)	0.0	5,208.9	5,208.9	5,208.9	5,208.9	0.0
d1) Transacciones de la Deuda Pública / Costo Financiero de la Deuda			0.0			0.0
d2) Transferencias, Participaciones y Aportaciones Entre Diferentes Niveles y Ordenes de Gobierno			0.0			0.0
d3) Saneamiento del Sistema Financiero			0.0			0.0
d4) Adeudos de Ejercicios Fiscales Anteriores		5,208.9	5,208.9	5,208.9	5,208.9	0.0
II. Gasto Etiquetado (II=A+B+C+D)	0.0	0.0	0.0	0.0	0.0	0.0
A. Gobierno (A=a1+a2+a3+a4+a5+a6+a7+a8)	0.0	0.0	0.0	0.0	0.0	0.0
a1) Legislación			0.0			0.0
a2) Justicia			0.0			0.0
a3) Coordinación de la Política de Gobierno			0.0			0.0
a4) Relaciones Exteriores			0.0			0.0
a5) Asuntos Financieros y Hacendarios			0.0			0.0
a6) Seguridad Nacional			0.0			0.0
a7) Asuntos de Orden Público y de Seguridad Interior			0.0			0.0
a8) Otros Servicios Generales			0.0			0.0
B. Desarrollo Social (B=b1+b2+b3+b4+b5+b6+b7)	0.0	0.0	0.0	0.0	0.0	0.0
b1) Protección Ambiental			0.0			0.0
b2) Vivienda y Servicios a la Comunidad			0.0			0.0
b3) Salud			0.0			0.0
b4) Recreación, Cultura y Otras Manifestaciones Sociales			0.0			0.0
b5) Educación			0.0			0.0
b6) Protección Social			0.0			0.0
b7) Otros Asuntos Sociales			0.0			0.0
C. Desarrollo Económico (C=c1+c2+c3+c4+c5+c6+c7+c8+c9)	0.0	0.0	0.0	0.0	0.0	0.0
c1) Asuntos Económicos, Comerciales y Laborales en General			0.0			0.0
c2) Agropecuaria, Silvicultura, Pesca y Caza			0.0			0.0
c3) Combustibles y Energía			0.0			0.0
c4) Minería, Manufacturas y Construcción			0.0			0.0
c5) Transporte			0.0			0.0
c6) Comunicaciones			0.0			0.0
c7) Turismo			0.0			0.0
c8) Ciencia, Tecnología e Innovación			0.0			0.0
c9) Otras Industrias y Otros Asuntos Económicos			0.0			0.0
D. Otras No Clasificadas en Funciones Anteriores (D=d1+d2+d3+d4)	0.0	0.0	0.0	0.0	0.0	0.0
d1) Transacciones de la Deuda Pública / Costo Financiero de la Deuda			0.0			0.0
d2) Transferencias, Participaciones y Aportaciones Entre Diferentes Niveles y Ordenes de Gobierno			0.0			0.0
d3) Saneamiento del Sistema Financiero			0.0			0.0
d4) Adeudos de Ejercicios Fiscales Anteriores			0.0			0.0
III. Total de Egresos (III = I + II)	104,179.8	13,208.9	117,388.7	114,744.1	84,595.8	2,644.6

CUENTA PÚBLICA DEL GOBIERNO, ORGANISMOS AUXILIARES Y AUTÓNOMOS DEL ESTADO DE MÉXICO 2017

Universidad Digital del Estado de México Estado Analítico del Ejercicio del Presupuesto de Egresos Detallado - LDF Clasificación de Servicios Personales por Categoría Del 1 de Enero al 31 de Diciembre de 2017 (MILES DE PESOS)						
Concepto (c)	Egresos					Subejercicio
	Aprobado	Ampliaciones/ (Reducciones)	Modificado	Devengado	Pagado	
I. Gasto No Etiquetado (I=A+B+C+D+E+F)	75,355.5	-19,000.0	56,355.5	55,832.6	54,461.1	522.9
A. Personal Administrativo y de Servicio Público	75,355.5	-19,000.0	56,355.5	55,832.6	54,461.1	522.9
B. Magisterio			0.0			0.0
C. Servicios de Salud (C=c1+c2)	0.0	0.0	0.0	0.0	0.0	0.0
c1) Personal Administrativo			0.0			0.0
c2) Personal Médico, Paramédico y afín			0.0			0.0
D. Seguridad Pública			0.0			0.0
E. Gastos asociados a la implementación de nuevas leyes federales o reformas a las mismas (E = e1 + e2)	0.0	0.0	0.0	0.0	0.0	0.0
e1) Nombre del Programa o Ley 1			0.0			0.0
e2) Nombre del Programa o Ley 2			0.0			0.0
F. Sentencias laborales definitivas			0.0			0.0
II. Gasto Etiquetado (II=A+B+C+D+E+F)	0.0	0.0	0.0	0.0	0.0	0.0
A. Personal Administrativo y de Servicio Público			0.0			0.0
B. Magisterio			0.0			0.0
C. Servicios de Salud (C=c1+c2)	0.0	0.0	0.0	0.0	0.0	0.0
c1) Personal Administrativo			0.0			0.0
c2) Personal Médico, Paramédico y afín			0.0			0.0
D. Seguridad Pública			0.0			0.0
E. Gastos asociados a la implementación de nuevas leyes federales o reformas a las mismas (E = e1 + e2)	0.0	0.0	0.0	0.0	0.0	0.0
e1) Nombre del Programa o Ley 1			0.0			0.0
e2) Nombre del Programa o Ley 2			0.0			0.0
F. Sentencias laborales definitivas			0.0			0.0
III. Total del Gasto en Servicios Personales (III = I + II)	75,355.5	-19,000.0	56,355.5	55,832.6	54,461.1	522.9



UNIVERSIDAD INTERCULTURAL DEL ESTADO DE MÉXICO

(UIEM)





CONTENIDO	PÁGINA
I. INFORMACIÓN CONTABLE	
ESTADO DE SITUACIÓN FINANCIERA	5
ESTADO DE ACTIVIDADES	6
ESTADO DE VARIACIÓN EN LA HACIENDA PÚBLICA	7
ESTADO DE CAMBIOS EN LA SITUACIÓN FINANCIERA	8
ESTADO DE FLUJOS DE EFECTIVO	9
ESTADO ANALÍTICO DEL ACTIVO	10
ESTADO ANALÍTICO DE LA DEUDA Y OTROS PASIVOS	11
NOTAS A LOS ESTADOS FINANCIEROS	12
II. INFORMACIÓN PRESUPUESTARIA	31
III. INFORMACIÓN PROGRAMÁTICA	47
IV. ANEXOS ESTABLECIDOS EN DIFERENTES ORDENAMIENTOS	55
V. FORMATOS PARA EL CUMPLIMIENTO DE LA LEY DE DISCIPLINA FINANCIERA DE LAS ENTIDADES FEDERATIVAS Y LOS MUNICIPIOS	59



UIEM

Universidad Intercultural del Estado de México
Estado de Situación Financiera
Al 31 de Diciembre de 2017 y 2016
(Miles de Pesos)

Concepto	Año		Concepto	Año	
	2017	2016		2017	2016
ACTIVO			PASIVO		
Activo Circulante			Pasivo Circulante		
Efectivo y Equivalentes	23,324.2	80,601.6	Cuentas por Pagar a Corto Plazo	3,981.6	85,108.5
Derechos a Recibir Efectivo o Equivalentes	22,362.2	71,778.2	Documentos por Pagar a Corto Plazo		
Derechos a Recibir Bienes o Servicios	36.4	14.6	Porción a Corto Plazo de la Deuda Pública a Largo Plazo		
Inventarios	1,005.1	10,441.5	Títulos y Valores a Corto Plazo		
Almacenes			Pasivos Diferidos a Corto Plazo		
Estimación por Pérdida o Deterioro de Activos Circulantes			Fondos y Bienes de Terceros en Garantía y/o Administración a Corto Plazo		
Otros Activos Circulantes			Provisiones a Corto Plazo		
			Otros Pasivos a Corto Plazo		
Total de Activos Circulantes	46,727.9	162,835.9	Total de Pasivos Circulantes	3,981.6	85,108.5
Activo No Circulante			Pasivo No Circulante		
Inversiones Financieras a Largo Plazo	5,193.2	729.2	Cuentas por Pagar a Largo Plazo		
Derechos a Recibir Efectivo o Equivalentes a Largo Plazo			Documentos por Pagar a Largo Plazo		
Bienes Inmuebles, Infraestructura y Construcciones en Proceso	214,788.3	214,788.3	Deuda Pública a Largo Plazo		
Bienes Muebles	73,245.1	62,512.5	Pasivos Diferidos a Largo Plazo		
Activos Intangibles			Fondos y Bienes de Terceros en Garantía y/o en Administración a Largo Plazo		
Depreciación, Deterioro y Amortización Acumulada de Bienes	-43,712.1	-34,638.3	Provisiones a Largo Plazo		
Activos Diferidos					
Estimación por Pérdida o Deterioro de Activos no Circulantes			Total de Pasivos No Circulantes	.0	.0
Otros Activos no Circulantes					
Total de Activos No Circulantes	249,514.5	243,391.7	Total del Pasivo	3,981.6	85,108.5
Total del Activo	296,242.4	406,227.6	HACIENDA PÚBLICA/ PATRIMONIO		
			Hacienda Pública/Patrimonio Contribuido	.0	.0
			Aportaciones		
			Donaciones de Capital		
			Actualización de la Hacienda Pública / Patrimonio		
			Hacienda Pública/Patrimonio Generado	292,260.8	321,119.1
			Resultados del Ejercicio (Ahorro / Desahorro)	-25,792.9	2,586.4
			Resultados de Ejercicios Anteriores	317,946.1	318,425.1
			Revalúos	107.6	107.6
			Reservas		
			Rectificaciones de Resultados de Ejercicios Anteriores		
			Exceso o Insuficiencia en la Actualización de la Hacienda Pública/Patrimonio	.0	.0
			Resultado por Posición Monetaria		
			Resultado por Tenencia de Activos no Monetarios		
			Total Hacienda Pública/ Patrimonio	292,260.8	321,119.1
			Total del Pasivo y Hacienda Pública / Patrimonio	296,242.4	406,227.6

CUENTA PÚBLICA DEL GOBIERNO, ORGANISMOS AUXILIARES Y AUTÓNOMOS DEL ESTADO DE MÉXICO 2017

Universidad Intercultural del Estado de México
Estado de Actividades
Del 1 de Enero al 31 de Diciembre de 2017 y 2016
(Miles de Pesos)

Concepto	2017	2016
INGRESOS Y OTROS BENEFICIOS		
Ingresos de la Gestión	.0	.0
Impuestos		
Cuotas y Aportaciones de Seguridad Social		
Contribuciones de Mejoras		
Derechos		
Productos de Tipo Corriente		
Aprovechamientos de Tipo Corriente		
Ingresos por Venta de Bienes y Servicios		
Ingresos no Comprendidos en las Fracciones de la Ley de Ingresos Causados en Ejercicios Fiscales Anteriores Pendientes de Liquidación o Pago		
Participaciones, Aportaciones, Transferencias, Asignaciones, Subsidios y Otras Ayudas	92,018.3	83,190.7
Participaciones y Aportaciones		
Transferencia, Asignaciones, Subsidios y Otras Ayudas	92,018.3	83,190.7
Otros Ingresos y Beneficios	3,029.7	5,430.9
Ingresos Financieros	2,028.3	990.3
Incremento por Variación de Inventarios		
Disminución del Exceso de Estimaciones por Pérdida o Deterioro u Obsolescencia		
Disminución del Exceso de Provisiones		
Otros Ingresos y Beneficios Varios	1,001.4	4,440.6
Total de Ingresos y Otros Beneficios	95,048.0	88,621.6
GASTOS Y OTRAS PÉRDIDAS		
Gastos de Funcionamiento	65,562.2	73,606.7
Servicios Personales	40,274.0	38,290.2
Materiales y Suministros	4,955.9	8,996.2
Servicios Generales	20,332.3	26,320.3
Transferencia, Asignaciones, Subsidios y Otras Ayudas	4,200.4	4,382.8
Transferencias Internas y Asignaciones al Sector Público		
Transferencias al Resto del Sector Público		
Subsidios y Subvenciones		
Ayudas Sociales	4,200.4	4,382.8
Pensiones y Jubilaciones		
Transferencias a Fideicomisos, Mandatos y Contratos Análogos		
Transferencias a la Seguridad Social		
Donativos		
Transferencias al Exterior		
Participaciones y Aportaciones	.0	.0
Participaciones		
Aportaciones		
Convenios		
Intereses, Comisiones y Otros Gastos de la Deuda Pública	.0	.0
Intereses de la Deuda Pública		
Comisiones de la Deuda Pública		
Gastos de la Deuda Pública		
Costo por Coberturas		
Apoyos Financieros		
Otros Gastos y Pérdidas Extraordinarias	47,834.3	7,099.3
Estimaciones, Depreciaciones, Deterioros, Obsolescencia y Amortizaciones	9,364.3	6,735.5
Provisiones		
Disminución de Inventarios		
Aumento por Insuficiencia de Estimaciones por Pérdida o Deterioro y Obsolescencia		
Aumento por Insuficiencia de Provisiones		
Otros Gastos	38,470.0	363.8
Inversión Pública	3,244.0	946.4
Inversión Pública no Capitalizable	3,244.0	946.4
Total de Gastos y Otras Pérdidas	120,840.9	86,035.2
Resultados del Ejercicio (Ahorro/Desahorro)	-25,792.9	2,586.4

UIEM

Universidad Intercultural del Estado de México
Estado de Variación en la Hacienda Pública
Del 1 de Enero al 31 de Diciembre de 2017
(Miles de Pesos)

Concepto	Hacienda Pública/Patrimonio Contribuido	Hacienda Pública/Patrimonio Generado de Ejercicios Anteriores	Hacienda Pública/Patrimonio Generado del Ejercicio	Ajustes por Cambios de Valor	TOTAL
Rectificaciones de Resultados de Ejercicios Anteriores					.0
Patrimonio Neto Inicial Ajustado del Ejercicio 2016	.0			.0	.0
Aportaciones					.0
Donaciones de Capital					.0
Actualización de la Hacienda Pública/Patrimonio					.0
Variaciones de la Hacienda Pública/Patrimonio Neto del Ejercicio 2016		318,425.1	2,586.4	107.6	321,119.1
Resultados del Ejercicio (Ahorro/Desahorro)			2,586.4		2,586.4
Resultados de Ejercicios Anteriores		318,425.1			318,425.1
Revalúos				107.6	107.6
Reservas					.0
Hacienda Pública/Patrimonio Neto Final del Ejercicio 2016	.0	318,425.1	2,586.4	107.6	321,119.1
Cambios en la Hacienda Pública/Patrimonio Neto del Ejercicio al 31 de Diciembre de 2017	.0			.0	.0
Aportaciones					.0
Donaciones de Capital					.0
Actualización de la Hacienda Pública/Patrimonio					.0
Variaciones de la Hacienda Pública/Patrimonio Neto del Ejercicio al 31 de Diciembre de 2017		-479.0	-25,792.9	.0	-26,271.9
Resultados del Ejercicio (Ahorro/Desahorro)			-25,792.9		-25,792.9
Resultados de Ejercicios Anteriores		-479.0			-479.0
Revalúos					.0
Reservas					.0
Saldo Neto en la Hacienda Pública /Patrimonio al 31 de Diciembre de 2017	.0	317,946.1	-25,792.9	107.6	292,260.8

Universidad Intercultural del Estado de México
Estado de Cambios en la Situación Financiera
Del 1 de Enero al 31 de Diciembre de 2017
(Miles de Pesos)

Concepto	Origen	Aplicación
ACTIVO	125,203.6	15,218.4
Activo Circulante	116,129.8	21.8
Efectivo y Equivalentes	57,277.4	
Derechos a Recibir Efectivo o Equivalentes	49,416.0	
Derechos a Recibir Bienes o Servicios		21.8
Inventarios	9,436.4	
Almacenes		
Estimación por Pérdida o Deterioro de Activos Circulantes		
Otros Activos Circulantes		
Activo No Circulante	9,073.8	15,196.6
Inversiones Financieras a Largo Plazo		4,464.0
Derechos a Recibir Efectivo o Equivalentes a Largo Plazo		
Bienes Inmuebles, Infraestructura y Construcciones en Proceso		
Bienes Muebles		10,732.6
Activos Intangibles		
Depreciación, Deterioro y Amortización Acumulada de Bienes	9,073.8	
Activos Diferidos		
Estimación por Pérdida o Deterioro de Activos no Circulantes		
Otros Activos no Circulantes		
PASIVO	.0	81,126.9
Pasivo Circulante	.0	81,126.9
Cuentas por Pagar a Corto Plazo		81,126.9
Documentos por Pagar a Corto Plazo		
Porción a Corto Plazo de la Deuda Pública a Largo Plazo		
Títulos y Valores a Corto Plazo		
Pasivos Diferidos a Corto Plazo		
Fondos y Bienes de Terceros en Garantía y/o Administración a Corto Plazo		
Provisiones a Corto Plazo		
Otros Pasivos a Corto Plazo		
Pasivo No Circulante	.0	.0
Cuentas por Pagar a Largo Plazo		
Documentos por Pagar a Largo Plazo		
Deuda Pública a Largo Plazo		
Pasivos Diferidos a Largo Plazo		
Fondos y Bienes de Terceros en Garantía y/o en Administración a Largo Plazo		
Provisiones a Largo Plazo		
HACIENDA PÚBLICA/PATRIMONIO	.0	28,858.3
Hacienda Pública/Patrimonio Contribuido	.0	.0
Aportaciones		
Donaciones de Capital		
Actualización de la Hacienda Pública/Patrimonio		
Hacienda Pública/Patrimonio Generado	.0	28,858.3
Resultados del Ejercicio (Ahorro/Desahorro)		28,379.3
Resultados de Ejercicios Anteriores	.0	479.0
Revalúos		
Reservas		
Rectificaciones de Resultados de Ejercicios Anteriores		
Exceso o insuficiencia en la Actualización de la Hacienda Pública/Patrimonio	.0	.0
Resultado por Posición Monetaria		
Resultado por Tenencia de Activos no Monetarios		

UIEM

Universidad Intercultural del Estado de México
Estado de Flujos de Efectivo
Del 1 de Enero al 31 de Diciembre de 2017 y 2016
(Miles de Pesos)

Concepto	2017	2016
Flujos de Efectivo de las Actividades de Operación		
Origen	95,048.0	88,621.6
Impuestos		
Cuotas y Aportaciones de Seguridad Social		
Contribuciones de Mejoras		
Derechos		
Productos de Tipo Corriente	1001.4	990.3
Aprovechamientos de Tipo Corriente		
Ingresos por Venta de Bienes y Servicios		
Ingresos no Comprendidos en las Fracciones de la Ley de Ingresos Causados en Ejercicios Fiscales		
Anteriores Pendientes de Liquidación o Pago		
Participaciones y Aportaciones		
Transferencias, Asignaciones y Subsidios y Otras Ayudas	92,018.3	83,190.7
Otros Orígenes de Operación	2,028.3	4,440.6
Aplicación	120,840.9	86,035.2
Servicios Personales	40,274.0	38,290.2
Materiales y Suministros	4,955.9	8,996.2
Servicios Generales	20,332.3	26,320.3
Transferencias Internas y Asignaciones al Sector Público		
Transferencias al Resto del Sector Público		
Subsidios y Subvenciones		
Ayudas Sociales	4,200.4	4,382.8
Pensiones y Jubilaciones		
Transferencias a Fideicomisos, Mandatos y Contratos Análogos		
Transferencias a la Seguridad Social		
Donativos		
Transferencias al Exterior		
Participaciones		
Aportaciones		
Convenios		
Otras Aplicaciones de Operación	51,078.3	8,045.7
Flujos Netos de Efectivo por Actividades de Operación	-25,792.9	2,586.4
Flujos de Efectivo de las Actividades de Inversión		
Origen	67,926.2	15,733.3
Bienes Inmuebles, Infraestructura y Construcciones en Proceso		6,735.5
Bienes Muebles	9,073.8	
Otros Orígenes de Inversión	58,852.4	8,997.8
Aplicación	15,218.4	38,887.1
Bienes Inmuebles, Infraestructura y Construcciones en Proceso		22,913.2
Bienes Muebles	10,732.6	8,728.5
Otras Aplicaciones de Inversión	4,485.8	7,245.4
Flujos Netos de Efectivo por Actividades de Inversión	52,707.8	-23,153.8
Flujo de Efectivo de las Actividades de Financiamiento		
Origen	.0	.0
Endeudamiento Neto		
Interno		
Externo		
Otros Orígenes de Financiamiento		
Aplicación	84,192.3	10,616.9
Servicios de la Deuda		
Interno		
Externo		
Otras Aplicaciones de Financiamiento	84,192.3	10,616.9
Flujos Netos de Efectivo por Actividades de Financiamiento	-84,192.3	-10,616.9
Incremento/Disminución Neta en el Efectivo y Equivalentes al Efectivo	-57,277.4	-31,184.3
Efectivo y Equivalentes al Efectivo al Inicio del Ejercicio	80,601.6	111,785.9
Efectivo y Equivalentes al Efectivo al Final del Ejercicio	23,324.2	80,601.6

CUENTA PÚBLICA DEL GOBIERNO, ORGANISMOS AUXILIARES Y AUTÓNOMOS DEL ESTADO DE MÉXICO 2017

Universidad Intercultural del Estado de México
Estado Analítico del Activo
Del 1 de Enero al 31 de Diciembre de 2017
(Miles de Pesos)

Concepto	Saldo Inicial	Cargos del Período	Abonos del Período	Saldo Final	Variación del Período
	1	2	3	4 =(1+2-3)	(4-1)
ACTIVO	406,227.6	449,471.8	559,457.1	296,242.4	-109,985.2
Activo Circulante	162,835.9	343,097.7	459,205.7	46,727.9	-116,108.0
Efectivo y Equivalentes	80,601.6	189,928.1	247,205.5	23,324.2	-57,277.4
Derechos a Recibir Efectivo o Equivalentes	71,778.2	152,829.5	202,245.5	22,362.2	-49,416.0
Derechos a Recibir Bienes o Servicios	14.6	340.1	318.3	36.4	21.8
Inventarios	10,441.5		9,436.4	1,005.1	-9,436.4
Almacenes				.0	.0
Estimación por Pérdida o Deterioro de Activos Circulantes				.0	.0
Otros Activos Circulantes				.0	.0
Activo No Circulante	243,391.7	106,374.1	100,251.4	249,514.5	6,122.8
Inversiones Financieras a Largo Plazo	729.2	23,876.7	19,412.7	5,193.2	4,464.0
Derechos a Recibir Efectivo o Equivalentes a Largo Plazo				.0	.0
Bienes Inmuebles, Infraestructura y Construcciones en Proceso	214,788.3	70,549.1	70,549.1	214,788.3	.0
Bienes Muebles	62,512.5	11,661.9	929.3	73,245.1	10,732.6
Activos Intangibles				.0	.0
Depreciación, Deterioro y Amortización Acumulada de Bienes	-34,638.3	286.4	9,360.3	-43,712.1	-9,073.8
Activos Diferidos				.0	.0
Estimación por Pérdida o Deterioro de Activos no Circulantes				.0	.0
Otros Activos no Circulantes				.0	.0

U I E M

Universidad Intercultural del Estado de México
 Estado Analítico de la Deuda y Otros Pasivos
 Del 1 de Enero al 31 de Diciembre de 2017
 (Miles de Pesos)

Denominación de las Deudas	Moneda de Contratación	Institución o País Acreedor	Saldo Inicial del Período	Saldo Final del Período
DEUDA PÚBLICA				
Corto Plazo				
Deuda Interna			.0	.0
Instituciones de Crédito				
Títulos y Valores				
Arrendamientos Financieros				
Deuda Externa			.0	.0
Organismos Financieros Internacionales				
Deuda Bilateral				
Títulos y Valores				
Arrendamientos Financieros				
Subtotal a Corto Plazo			.0	.0
Largo Plazo				
Deuda Interna			.0	.0
Instituciones de Crédito				
Títulos y Valores				
Arrendamientos Financieros				
Deuda Externa			.0	.0
Organismos Financieros Internacionales				
Deuda Bilateral				
Títulos y Valores				
Arrendamientos Financieros				
Subtotal a Largo Plazo			.0	.0
Otros Pasivos			85,108.5	3,981.6
Total de Deuda y Otros Pasivos			85,108.5	3,981.6

NOTAS A LOS ESTADOS FINANCIEROS

NOTAS DE DESGLOSE

1. ESTADO DE SITUACIÓN FINANCIERA

ACTIVO

- **Efectivo y Equivalentes**

El efectivo está constituido por moneda de curso legal y se encuentra a su valor nominal y se integra como sigue:

Cuenta	Importe (Miles de pesos)	
	2017	2016
Efectivo	0.0	0.0
Bancos / Tesorería	23,324.2	80,601.6
Total	23,324.2	80,601.6

BANCOS / TESORERÍA

BBVA BANCOMER CTA. 283	118.0	7,378.9
BBVA BANCOMER CTA. 142	94.4	11,213.8
BBVA BANCOMER CTA. 656	2,267.4	5,720.1
BBVA BANCOMER CTA. 109	321.4	31.9
BBVA BANCOMER CTA. 829	998.4	1,126.2
BBVA BANCOMER CTA. 324	164	2,996.4
BBVA BANCOMER CTA. 720	40.6	391.2
BBVA BANCOMER CTA. 887	152.4	1,067.2
BBVA BANCOMER CTA. 519	495.2	495.2
BBVA BANCOMER CTA. 724	90.5	7,466.4
BBVA BANCOMER CTA. 514	889.6	889.5
BBVA BANCOMER CTA. 060	75.9	62.4
BBVA BANCOMER CTA. 544	627.9	2,746.8
BBVA BANCOMER CTA. 692	68.4	2,103.7
BBVA BANCOMER CTA. 904	34.1	34.1
BBVA BANCOMER CTA. 637	24.1	25,819.8
BBVA BANCOMER CTA. 200	1.1	3,031.0
BBVA BANCOMER CTA. 465	0.0	252.9
BBVA BANCOMER CTA. 222	1.4	6,314.2
BBVA BANCOMER CTA. 889	0.3	1,459.8
BBVA BANCOMER CTA. 609	605.8	
BBVA BANCOMER CTA. 614	12,859.4	

UIEM

BBVA BANCOMER CTA. 630	1,885.8	
BBVA BANCOMER CTA. 182	1,030.1	
BBVA BANCOMER CTA. 124	478	
BBVA BANCOMER CTA. 418	0	
SUMA	23,324.2	80,601.6

• **Derechos a Recibir Efectivo y Equivalentes**

Concentra los derechos a favor del Instituto por deudores diversos, recibos de subsidio y está integrada por:

Cuenta	Concepto	Importe (Miles de pesos)	
		2017	2016
Inversiones Financieras a corto plazo			
BBVA BANCOMER CTA. 593		344.6	9,676.7
BBVA BANCOMER CTA. 801		2,785.3	3,828.3
SUMA		3,129.9	13,505.0
Cuentas por cobrar a corto plazo			
Subsidio Estatal		15,633.7	
Subsidio Federal		3,037.0	9,117.0
PAD		515.0	13.9
Programa de Fortalecimiento a la Calidad Educativa (PFCE)			10,656.7
Secretaría de Desarrollo Social (PUB)			38,483.6
Municipio de Zitácuaro Michoacán		46.6	
SUMA		19,232.3	58,271.2
Deudores diversos por cobrar a corto plazo			
Jessica Tolentino Navarrete			1.8
Micheline Dorce Donnacien			.2
SUMA		0.0	2.0
Total		22,362.2	71,778.2

• **Derechos a Recibir Bienes o Servicios**

Cuenta	2017	2016
Anticipo a Proveedores por Adquisición de bienes y Prestaciones	36.4	14.6
Total	36.4	14.6

• **Inventarios**

Cuenta	2017	2016
Bienes en Tránsito	1,005.1	10,441.5
Total	1,005.1	10,441.5

• **Inversiones Financieras a Largo Plazo**

Cuenta	2017	2016
Fideicomisos, Mandatos y Contratos Análogos	5,193.2	729.2
Total	5,193.2	729.2

• **Bienes Muebles, Inmuebles e Intangibles**

En concordancia con el postulado básico de valuación, los bienes muebles, es decir, mobiliario y equipo, vehículos, equipos especiales, entre otros, se registra a su costo de adquisición, o bien, a su valor estimado razonablemente o de un bien similar por el área administrativa correspondiente o al de avalúo, en caso de que sean producto de una donación, expropiación, adjudicación o dación en pago, aun cuando no se cuente con la factura o documento original que ampare la propiedad del bien, e incluso cuando se encuentren en trámite de regularización de la propiedad. En todos los casos se deberán incluir los gastos y costos relacionados con su adquisición, así como el impuesto al valor agregado excepto cuando se trate de organismos sujetos a un régimen fiscal distinto al de no contribuyentes. Este rubro se integra de la siguiente manera:

Cuenta	Importe (Miles de pesos)	
	2017	2016
Edificios	131,000.1	72,048.8
Construcción en Proceso de Bienes	83,788.2	142,739.5
	214,788.3	214,788.3
Mobiliario y Equipo de Administración	29,272.3	24,145.1
Mobiliario y Equipo Educativo y Recreativo	21,291.3	16,769.1
Equipo e Instrumental Médico y de Laboratorio	15,509.1	14,723.2
Equipo de Transporte	7,172.4	6,875.1
	73,245.1	62,512.5
Total	288,033.4	277,300.8

La depreciación representa la parte estimada de la cantidad de los bienes muebles que se han consumido durante un periodo, su fin es de índole informativo. El registro contable de la depreciación tiene como objetivo reconocer la pérdida de valor de un bien que puede originarse por obsolescencia, desgaste o deterioro ordinario, defectos de fabricación, falta de uso, insuficiencia, entre otros.

La depreciación se calcula, a partir del mes siguiente al de su adquisición. Los porcentajes de depreciación para el ejercicio 2017 fueron los siguientes:

UIEM

	Tasa anual
• Edificios y Construcciones	2%
• Mobiliario y Equipo de Oficina	3%
• Equipo de Cómputo y Accesorios	20%
• Equipo Diverso	10%
• Equipo de Transporte	10%
• Equipo Médico	10%
• Equipo de Comunicación	10%

El saldo de la depreciación acumulada al 31 de diciembre de 2017 es de 43 millones 712.1 miles de pesos como a continuación se detalla:

Cuenta	2017	2016
Depreciación de Bienes Inmuebles	8,927.3	7,161.5
Depreciación de Bienes Muebles	34,784.8	27,476.8
Suma de Depreciaciones Acumuladas	43,712.1	34,638.3
Valor Neto del Activo no Circulante	249,514.3	243,391.7

PASIVO

• Cuentas por Pagar a Corto Plazo

Compromisos adquiridos por las obligaciones a cargo del organismo con motivo de la prestación de servicios, provisión de impuestos por pagar y retenciones derivadas de la nómina, como se detallan a continuación:

Concepto	2017	
	Importe (Miles de pesos)	Vencimiento (Días)
Retenciones y Contribuciones por Pagar a Corto Plazo		
ISR (RETENCIONES POR SALARIOS)	287.8	90
ISR (RETENCIONES POR SERVICIOS PROFESIONALES)	40.8	
IVA (RETENCIONES POR ARRENDAMIENTO)	2.5	
ISR (RETENCIONES POR ARRENDAMIENTO)	2.4	
RETENCIONES POR OBRA	656.3	
SUMA	989.8	
Otras Cuentas por Pagar a Corto Plazo		
SERVICIOS CÁRNICOS LOMAS, S.A. DE C.V.	2.5	
RODRIGO VIDAL TAMAYO RAMÍREZ	11.0	
BLAS FRANCISCO VELARDE VARGAS	0.1	
GLORIA REAL PEDRAZA	1.0	
RED, ELÉCTRICA Y CISTERNA EDIFICIO DE TALLERES	334.3	
ACONDICIONAMIENTO ELÉCTRICO 2DO NIVEL DE CLÍNICA DE SALUD I.	751.5	
CURSO DE TITULACIÓN	71.0	
YADIRA SÁNCHEZ BELTRAN	10.2	
PARTICIPACIONES LOGÍSTICAS EMPRESARIALES S.A. DE C.V.	1,545.1	
MUNICIPIO DE ZITÁCUARO MICHOACÁN	46.6	

ANTONIO ROMERO HERNÁNDEZ	200.0
GOBIERNO DEL ESTADO DE MÉXICO	18.5
SUMA	2,991.8
Total Cuentas por Pagar a Corto Plazo	3,981.6

2. ESTADO DE ACTIVIDADES

- **Ingresos**

Los ingresos que se generaron, se detallan a continuación:

Concepto	Importe (Miles de pesos)	
	2017	2016
• Ingresos de Gestión		
• Participaciones, Aportaciones, transferencias, asignaciones, subsidios y otras ayudas		
Subsidio Estatal	31,952.3	16,004.3
Subsidio Federal	48,637.0	65,712.7
Programa de Fortalecimiento a la Calidad Educativa (PFCE)	9,405.9	
Programa de Apoyo al Desarrollo de la Educación Superior (PADES)	478.0	
PAD	1,545.1	1,473.7
SUMA	92,018.3	83,190.7
• Otros ingresos y beneficios		
Utilidades y rendimientos de otras inversiones	2,028.3	990.3
Otros Ingresos	1,001.4	1,603.5
Convenios 2016	0.00	2,837.1
SUMA	3,029.7	5,430.9
Total ingresos	95,048.0	88,621.6

- **Gastos y Otras Pérdidas**

Concepto	Importe (Miles de pesos)	
	2017	2016
Gastos de Funcionamiento		
Servicios Personales	40,274.0	38,290.2
Materiales y Suministros	4,955.9	8,996.2
Servicios Generales	20,332.3	26,320.3
Total de Gastos de Funcionamiento	65,562.2	73,606.7
Transferencia, Asignaciones, Subsidios y Otras Ayudas	4,200.4	4,382.8
Ayudas Sociales	4,200.4	4,382.8
Otros Gastos y Pérdidas Extraordinarias	47,834.3	7,099.3
Depreciación	9,364.3	6,735.5
Otros Gastos	38,470.0	363.8
Inversión Pública	3,244.0	946.4
Bienes Muebles e Intangibles	1,698.9	946.4
Inversión Pública	1,545.1	
Total de Gastos y Otras Pérdidas	120,840.9	86,035.2

3. ESTADO DE VARIACIONES EN LA HACIENDA PÚBLICA

Integrado por las aportaciones que en efectivo o en especie que el Gobierno del Estado ha hecho al Instituto, por los subsidios otorgados para la adquisición de bienes y servicios, así como el resultado de la operación del presente ejercicio y anteriores.

Cuenta	Importe (Miles de pesos)	
	2017	2016
Aportaciones		
Resultado del Ejercicio (Ahorro/Desahorro)	-25,792.9	2,586.4
Resultado de Ejercicios Anteriores	317,946.1	318,425.1
Revalúos	107.6	107.6
Total	292,260.8	321,119.1

4. ESTADO DE FLUJOS DE EFECTIVO

Efectivo y equivalentes

- El análisis de los saldos inicial y final que figuran en la última parte del Estado de Flujo de Efectivo en la cuenta de Efectivo y Equivalentes es como sigue:

Concepto	2017	2016
Efectivo en Bancos-Tesorería	23,324.2	80,601.6
Total de Efectivo y Equivalentes	23,324.2	80,601.6

- Conciliación de los Flujos de Efectivo Netos de las Actividades de Operación y la cuenta de Ahorro/Desahorro antes de Rubros Extraordinarios.

Concepto	2017	2016
Flujos Netos de Efectivo por Actividades de Operación	-25,792.9	2,586.4
Flujos Netos de Efectivo por Actividades de Inversión	52,707.8	-23,153.8
Flujos Netos de Efectivo por Actividades de Financiamiento	84,192.3	10,616.9
Incremento/Disminución Neta en el Efectivo y Equivalentes al Efectivo	-57,277.4	-31,184.3
Efectivo y Equivalentes al Efectivo al Inicio del Ejercicio	80,601.6	111,785.9
Efectivo y Equivalentes al Efectivo al Final del Ejercicio	23,324.2	80,601.6

5. CONCILIACIÓN ENTRE LOS INGRESOS PRESUPUESTARIOS Y CONTABLES, ASÍ COMO ENTRE LOS EGRESOS PRESUPUESTARIOS Y LOS GASTOS CONTABLES.

Universidad Intercultural del Estado de México Conciliación entre los Ingresos Presupuestarios y Contables Correspondiente del 1 de Enero al 31 de Diciembre de 2017 (Miles de Pesos)		
1. Ingresos Presupuestarios		108,083.2
2. Más Ingresos Contables no Presupuestarios		0.0
Incremento por Variación de Inventarios		
Disminución del Exceso de Estimaciones por Pérdida o Deterioro u Obsolescencia		
Disminución del Exceso de Provisiones		
Otros Ingresos y Beneficios Varios		
Otros Ingresos Contables no Presupuestarios		
3. Menos Ingresos Presupuestarios no Contables		13,035.2
Productos de Capital		
Aprovechamientos Capital		
Ingresos Derivados de Financiamientos	2,224.9	
Otros ingresos presupuestarios no contables	10,810.3	
4. Ingresos Contables (4 = 1 + 2 - 3)		95,048.0

U I E M

Universidad Intercultural del Estado de México Conciliación entre los Egresos Presupuestarios y los Gastos Contables Correspondiente del 1 de Enero al 31 de Diciembre de 2017 (Miles de Pesos)		
1.- Total de Egresos (Presupuestarios)		156,732.2
2.- Menos Egresos Presupuestarios no Contables		83,725.6
Mobiliario y Equipo de Administración	2,334.8	
Mobiliario y Equipo Educacional y Recreativo	1,615.6	
Equipo e Instrumental Médico y de Laboratorio		
Vehículos y Equipo de Transporte	587.8	
Equipo de Defensa y Seguridad		
Maquinaria, Otros Equipos y Herramientas		
Activos Biológicos		
Bienes Inmuebles		
Activos Intangibles		
Obra Pública en Bienes Propios		
Acciones y Participaciones de Capital		
Compra de Títulos y Valores		
Inversiones en Fideicomisos, Mandatos y Otros Análogos		
Provisiones para Contingencias y Otras Erogaciones Especiales		
Amortización de la Deuda Pública		
Adeudos de Ejercicios Fiscales Anteriores (ADEFAS)	79,187.4	65,272.1
Otros Egresos Presupuestales No Contables		
3. Más Gastos Contables no Presupuestales		47,834.3
Estimaciones, Depreciaciones, Deterioros, Obsolescencia y Amortizaciones		
Provisiones		
Disminución de Inventarios	9,364.3	
Aumento por Insuficiencia de Estimaciones por Pérdida o Deterioro u Obsolescencia		
Aumento por Insuficiencia de Provisiones		
Otros Gastos	38,470.0	
Otros Gastos Contables No Presupuestales		
4. Total de Gasto Contable (4 = 1 - 2 + 3)		120,840.9

NOTAS DE MEMORIA (CUENTAS DE ORDEN)

Las cuentas de orden se utilizan para registrar movimientos de valores, que no afecten o modifiquen el balance del ente contable, sin embargo, su incorporación en libros es necesaria con fines de recordatorio contable, de control y en general sobre los aspectos administrativos, o bien, para consignar sus derechos o responsabilidades contingentes que puedan, o no, presentarse en el futuro.

Las cuentas que se manejan para efectos de estas Notas son las siguientes:

Cuentas de Orden Contables y Presupuestales:

CUENTAS DE ORDEN CONTABLES		
(Miles de Pesos)		
	<u>2017</u>	<u>2016</u>
CUENTAS DEUDORAS		
Almacén	1,464.9	1,217.5
	<u>1,464.9</u>	<u>1,217.5</u>
CUENTAS ACREEDORAS		
Artículos Disponibles por el Almacén	1,464.9	1,217.5
	<u>1,464.9</u>	<u>1,217.5</u>

CUENTAS DE ORDEN PRESUPUESTALES		
(Miles de Pesos)		
	<u>2017</u>	<u>2016</u>
CUENTAS DEUDORAS		
Ley de Ingresos Estimada	186,054.3	231,231.5
Presupuesto de Egresos por Ejercer de Gastos de Funcionamiento	19,659.3	12,007.5
Presupuesto de Egresos Devengado de Gastos de Funcionamiento	10.2	3,684.7
Presupuesto de Egresos Pagado de Gastos de Funcionamiento	65,552.0	70,551.0
Presupuesto de Egresos por Ejercer de Transferencias, Asignaciones, Subsidios y Otras Ayudas	2,433.9	2,217.6
Presupuesto de Egresos Devengado de Transferencias, Asignaciones, Subsidios y Otras Ayudas	0.0	579.7
Presupuesto de Egresos Pagado de Transferencias, Asignaciones, Subsidios y Otras Ayudas	4,200.4	3,803.1
Presupuesto de Egresos por Ejercer de Bienes Muebles, Inmuebles e Intangibles	1,615.9	3,811.9
Presupuesto de Egresos Devengado de Bienes Muebles, Inmuebles e Intangibles	0.0	10,363.6
Presupuesto de Egresos Pagado de Bienes Muebles, Inmuebles e Intangibles	6,237.1	5,946.1
Presupuesto de Egresos por Ejercer de Inversión Pública	0.0	0.0
Presupuesto de Egresos Devengado de Inversión Pública	1,545.1	21,464.6
Presupuesto de Egresos Pagado de Inversión Pública	0.0	1,462.5
Presupuesto de Egresos por Ejercer de Intereses, Comisiones y Otros Gastos de la Deuda Pública	5,613.0	50,018.4
Presupuesto de Egresos Pagado de Intereses, Comisiones y Otros Gastos de la Deuda Pública	79,187.4	45,320.8
	<u>372,108.6</u>	<u>462,463.0</u>
CUENTAS ACREEDORAS		
Ley de Ingresos por Ejecutar	77,971.1	54,819.4
Ley de Ingresos Devengado	19,185.7	19,787.6

Ley de Ingresos Recaudado	88,897.5	156,624.5
Presupuesto de Egresos Aprobado de Gastos de Funcionamiento	85,221.6	86,243.2
Presupuesto de Egresos Aprobado de Transferencias, Asignaciones, Subsidios y Otras Ayudas	6,634.3	6,600.4
Presupuesto de Egresos Aprobado de Intereses, Comisiones y Otros Gastos de la Deuda Pública	84,800.4	95,339.2
Presupuesto de Egresos Aprobado de Inversión Pública	1,545.1	22,927.1
Presupuesto de Egresos Aprobado de Bienes Muebles, Inmuebles e Intangibles	7,852.9	20,121.6
	<u>372,108.6</u>	<u>462,463.0</u>

NOTAS DE GESTIÓN ADMINISTRATIVA

1. INTRODUCCIÓN

Los estados financieros de la Universidad Intercultural del Estado de México, tienen como objetivo la revelación del contexto de su operación y los aspectos económicos y financieros significativos que tuvieron lugar al 31 de diciembre de 2017 y que influyeron en las decisiones de dicho período. Proveen de información financiera confiable y oportuna a los usuarios de la misma, al Congreso Local y a la ciudadanía en general.

2. PANORAMA ECONÓMICO FINANCIERO

En concordancia con el Decreto promulgado por el titular del Ejecutivo Federal el pasado 10 de diciembre de 2012, mismo que establece las medidas para el uso eficiente, transparente y eficaz de los recursos públicos y que aunado a estas medidas el Gobierno de Estado de México contempla dentro de sus objetivos, generar ahorros en su gasto corriente que se reflejen en proporcionar más y mejores servicios a la ciudadanía y a los programas sociales, la Universidad Intercultural del Estado de México cumplió con su programa de trabajo bajo las premisas de austeridad, disciplina y transparencia en el manejo de los recursos públicos sin detrimento en la calidad y oportunidad de la prestación de sus servicios.

3. AUTORIZACIÓN E HISTORIA

La Universidad Intercultural del Estado de México se creó por Decreto del Ejecutivo del Estado, como Organismo Público Descentralizado de carácter estatal, con personalidad jurídica y patrimonio propio, publicado en la “Gaceta del Gobierno” el 10 de diciembre de 2003.

4. ORGANIZACIÓN Y OBJETO SOCIAL

a) Objeto Social

1. Impartir programas educativos de alta calidad orientados a formar profesionales e intelectuales comprometidos con el desarrollo económico y cultural en los ámbitos comunitario, regional y nacional, cuyas actividades contribuyan a promover un proceso de revaloración y revitalización de las lenguas y culturas, así como de los procesos de generación del conocimiento de estos pueblos;
2. Impulsar la educación, cuya raíz surja de la cultura del entorno inmediato de los estudiantes e incorpore elementos y contenidos de horizontes culturales diversos;
3. Proporcionar el desarrollo de las competencias comunicativas en diversas lenguas, fomentando la revitalización y el uso cotidiano de la lengua materna, promoviendo el dominio de una segunda lengua, común a los procesos de comunicación en el territorio nacional y desarrollando la enseñanza y practica

de idiomas extranjeros, como herramienta para comprender y dominar procesos tecnológicos de vanguardia y promover una comunicación amplia con el mundo;

4. Fomentar el contacto con su entorno y el establecimiento del dialogo intercultural en un ambiente de respeto a la diversidad;
5. Desarrollar programas y proyectos de difusión de la cultura, en la perspectiva de recuperación de lengua, cultura y tradiciones locales y regionales, con el fin de establecer en la comunidad un dialogo intercultural; y
6. Difundir el conocimiento de las lenguas y la cultura indígena a través de la extensión universitaria y la formación, a lo largo de toda la vida de los alumnos.

b) Principal Actividad

1. Impartir programas académicos de calidad, conducentes a la obtención de los títulos de Profesional Asociado, Licenciatura, Especialidad y Posgrado;
2. Adoptar la organización administrativa y académica que estime conveniente, de acuerdo con los lineamientos previstos en dicho Decreto;
3. Formular, evaluar y adecuar a las características regionales, en su caso, los planes y programas de estudio, mismos que deberán sujetarse a las disposiciones que emita la Coordinación General de Educación Intercultural Bilingüe; y
4. Diseñar, ejecutar y evaluar su Programa Institucional de Desarrollo, de manera que le permita establecer directrices para orientar el desarrollo institucional y consolidar el modelo educativo en sus funciones de docencia, investigación, vinculación, extensión y difusión de la cultura.

c) El Patrimonio de la Universidad se integrará con:

1. Los ingresos que obtengan por los servicios que presten en el ejercicio de sus facultades y en el cumplimiento de su objeto;
2. Las aportaciones, participaciones, subsidios y apoyos que le otorgue el Gobierno Federal, Estatal y Municipal y los Organismos del Sector Social y Productivo que coadyuven a su funcionamiento;
3. Los legados y donaciones otorgados en su favor, y los productos de los fideicomisos en los que se señale como fideicomisaria;
4. Los derechos, bienes muebles e inmuebles que adquiera por cualquier título legal y
5. Las utilidades, intereses, dividendos, rendimientos de sus bienes, derechos y además ingresos que adquiera por cualquier título legal. Para ello, el Consejo Directivo dentro de las atribuciones, vigila la preservación del patrimonio de la Universidad, además de conocer y resolver sobre actos que asignen o dispongan de sus bienes.

d) Forma de Gobierno

Para su organización, la Universidad tiene como órganos directivos, el Consejo Directivo como máximo órgano de gobierno de la Universidad, y el Rector; además de contar con órganos colegiados de consulta, que son el Consejo Social y el Consejo de Desarrollo Institucional; así como su Reglamento Interior.

e) Régimen Fiscal

El régimen fiscal para las entidades públicas es el correspondiente a personas morales con fines no lucrativos y sus obligaciones fiscales se determinan conforme al objetivo y funciones asignadas en la Constitución Política del Estado Libre y Soberano de México, en la Ley que les da origen o en su Decreto de Creación, salvo los casos en que se realicen actividades distintas a la prestación de servicios públicos.

f) Régimen Laboral

Las entidades públicas no deben registrar ninguna provisión para contingencias por las eventuales indemnizaciones y compensaciones que tenga que pagar a su personal incluso a favor de terceros, en caso de despidos injustificados así resueltos por los Tribunales correspondientes o cualquier otra derivada de las relaciones laborales, pues consistentemente las deberán reconocer en el ejercicio en que se paguen, debido a que es en ese momento cuando se afecta el presupuesto de egresos del ejercicio.

g) Provisiones

Considerando que todo gasto debe estar previsto en el Presupuesto de Egresos autorizado para cada ejercicio fiscal, es improcedente la creación de cualquier tipo de provisión, como las provisiones para faltantes en inventarios y cuentas incobrables, entre otras; con excepción de aquellos organismos que por su actividad tengan mercancías de fácil acceso con público en general, quienes deberán realizar una provisión contable de acuerdo al porcentaje estimado de pérdidas por robo o mermas, atención médica a pacientes no derechohabientes y créditos otorgados a corto y mediano plazo.

h) Régimen Jurídico

Organismo Público Descentralizado de Carácter Estatal, con Personalidad Jurídica y Patrimonio Propios, con base en el Convenio de Coordinación para la Creación, Operación y Apoyo Financiero mediante Decreto del Ejecutivo del Estado publicado en la Gaceta de Gobierno del 10 de diciembre de 2003, se creó la Universidad Intercultural del Estado de México.

i) Consideraciones fiscales del ente; revelar el tipo de contribuciones que esté obligado a pagar o retener.**• Contribuciones Locales**

- a) La Universidad con base en el artículo 23 del Código Financiero del Estado de México y Municipios, está exenta del pago de impuestos, derechos y aportaciones locales.
- b) Los bienes propiedad de la Universidad, no estarán sujetos a contribuciones estatales; así mismo, tampoco estarán gravados los actos y contratos en los que intervenga, si las

contribuciones, conforme a las leyes locales respectivas, estuvieran a cargo de la Universidad, tal como se indica en el artículo 25 del Decreto de su Creación.

- c) Los bienes inmuebles que forman parte del patrimonio de la Universidad serán inalienables e imprescriptibles, y en ningún caso podrán constituirse gravamen sobre ellos, mientras estén sujetos al servicio objeto de la Universidad, como se establece en el artículo 26 del Decreto de su Creación.
- d) Dentro de sus obligaciones, la Universidad está sujeta al Impuesto Sobre Erogaciones por Remuneraciones al Trabajo Personal (3% sobre nóminas).

- **Contribuciones Federales**

- No es causante del Impuesto Sobre la Renta (ISR) de las personas morales. Respecto al Impuesto al Valor Agregado (IVA), el que se paga por la adquisición de servicios se registra como gasto de operación, y el pagado por la adquisición de bienes de activo fijo se incorpora como parte del mismo bien.
- Es retenedor de ISR sobre sueldos y salarios, por honorarios y por arrendamiento de inmuebles.
- Los ingresos obtenidos por concepto de cursos de educación continua, y de los centros de evaluación de competencia laboral de las universidades, no están gravados para efectos de la Ley del IVA y no son sujetos de ISR, toda vez que se trata de percepciones que forman parte del objeto de la Universidad y se derivan de servicios de enseñanza.

- j) **Estructura organizacional básica**



Este Organograma es de carácter informativo y no constituye un instrumento de planeación ni de programación. Los cambios de estructura y de personal serán de competencia del Consejo de Administración de la Universidad Intercultural del Estado de México.

5. BASES DE PREPARACIÓN DE LOS ESTADOS FINANCIEROS

La técnica contable del Gobierno del Estado cumple con los preceptos establecidos en el Código Financiero del Estado de México y Municipios y por lo dispuesto en la Ley General de Contabilidad Gubernamental. Su objetivo es proporcionar elementos necesarios que permitan contabilizar sus operaciones, lo que otorga consistencia a la presentación de los resultados del ejercicio y facilita su interpretación, proporcionando las bases para consolidar criterios uniformes y homogéneos en la información.

El Manual Único de Contabilidad Gubernamental para las Dependencias y Entidades Públicas del Gobierno y Municipios del Estado de México tuvo cambios considerables a partir de 2010, en cuanto a su estructura, catálogo de cuentas, entre otros; en virtud de la armonización contable que se da a nivel nacional producto de la Ley General de Contabilidad Gubernamental, el clasificador por objeto de gasto y el Manual de Contabilidad Gubernamental y que para tal efecto da a conocer el Consejo Nacional para la Armonización Contable (CONAC).

POSTULADOS.

Los postulados básicos permiten la identificación, el análisis, la interpretación, la capacitación, el procesamiento y el reconocimiento de las transacciones, transformaciones internas y otros eventos que afectan al ente público.

Los postulados sustentan de manera técnica el registro de las operaciones, la elaboración y presentación de los estados financieros; basados en su razonamiento, eficiencia demostrada, respaldo en legislación especializada y aplicación de la Ley General de Contabilidad Gubernamental, con la finalidad de uniformar los métodos, procedimientos y prácticas contables.

Las cifras presentadas al 31 de diciembre de 2017, se rigen bajo los Postulados Básicos de Contabilidad Gubernamental emitidos en el Manual Único de Contabilidad Gubernamental para las Dependencias y Entidades Públicas del Gobierno y Municipios del Estado de México para dicho ejercicio.

6. POLÍTICAS DE CONTABILIDAD SIGNIFICATIVAS

La información contable básica es: Estado de Posición Financiera, Estado de Resultados, Estado de Cambios en la Situación Financiera y sus notas que son parte integrante de los mismos. Así como complementario es el Estado de Variación en el Patrimonio.

Efectos de la Inflación

Conforme a lo dispuesto en el Manual Único de Contabilidad Gubernamental para las Dependencias y Entidades Públicas del gobierno y Municipios del Estado de México y tomando en consideración la NIF B-10 emitida por el Consejo Mexicano para la Investigación y Desarrollo de Normas de Información Financiera A.C. y considerando que en los últimos ocho años la inflación en la economía mexicana no ha rebasado el 10%, para el ejercicio terminado al 31 de diciembre de 2017, se ha decidido no aplicar procedimiento de revaluación, de los estados financieros.

Inversiones

El efectivo y las inversiones en valores negociables de la Universidad, se encuentran representados principalmente por depósitos bancarios e Inversiones de renta fija a corto plazo y de bajo riesgo, registrados a su valor de mercado (valor de la inversión, más el rendimiento acumulado).

Almacén

Corresponden a este rubro todos los bienes de consumo existentes para su distribución a las áreas operativas de las unidades administrativas de la Universidad.

Para el caso de la Universidad, tanto el resultado del ejercicio como el presupuesto de egresos se afectará en el momento en que el gasto se considere devengado, en términos de lo dispuesto por el Principio Contable de Base de Registro, por otro lado, las existencias se controlarán en cuentas de orden.

Cuentas y Documentos por Cobrar

Este grupo de cuentas representa las cantidades de dinero entregadas a servidores públicos o terceros, para cumplir con actividades de programas específicos, así como saldos de clientes y organismos auxiliares, mismas que deberán ser comprobadas o reintegradas conforme a la normatividad que al efecto emitan la Secretaría de Finanzas, en el ámbito de sus respectivas competencias, también se incluyen en este procedimiento los ingresos por servicios escolares que presten las Instituciones Educativas.

Subsidios y Apoyos a Organismos Auxiliares

Las entregas de recursos que reciban los organismos auxiliares y fideicomisos del Gobierno Federal, del Gobierno Estatal, con base en sus presupuestos de egresos, se deberán registrar contable y presupuestalmente.

Ingresos Propios de Organismos Auxiliares

Todo aquel recurso que ingrese a la tesorería derivado de las actividades propias del organismo, así como aquellos que se generen por actividades distintas al objetivo principal del organismo, tales como cursos de verano, estadías, centros de evaluación acreditado en competencias laborales y aportaciones, entre otros, deberán ser registrados contable y presupuestalmente como ingresos propios, estos recursos deberán ser depositados en una institución bancaria vía depósito o a través de transferencia electrónica.

El Organismo derivado de sus actividades inherentes genera ingresos propios mediante preinscripciones, inscripciones y reinscripciones.

7. POSICIÓN EN MONEDA EXTRANJERA Y PROTECCIÓN POR RIESGO CAMBIARIO

No Aplica.

8. REPORTE ANALÍTICO DEL ACTIVO

Universidad Intercultural del Estado de México											
ANÁLISIS DE MOVIMIENTOS DEL ACTIVO NO CIRCULANTE Y SU DEPRECIACIÓN											
(Miles de Pesos)											
ACTIVO NO CIRCULANTE	SALDOS				SALDOS AL 31-12-17	TASAS DE DEP. ANUAL %	DEP. ACUM. AL 31-12-16	INCREMENTO A VALORES HISTÓRICOS	BAJAS	DEP. ACUM. AL 31-12-17	VALOR NETO EN LIBROS 31-12-17
	AL 31-12-16	ADICIONES	BAJAS	TRASPASOS							
Construcciones en Proceso	42,739.5		58,951.2		83,788.3	2%					83,788.3
Edificios	72,048.8	58,951.2			131,000.0	2%	7,161.4	1,765.9		8,927.3	122,072.7
Equipo de Oficina	4,017.3	283.1			4,300.4	3%	721.9	124.5		846.4	3,454.0
Equipo de Cómputo	20,127.9	4,844.1			24,972.0	20%	12,300.0	3,082.0		15,382.0	9,590.0
Equipo Diverso	11,117.3	3,036.9			17,154.2	10%	5,449.6	1,411.3		6,860.9	10,323.3
Equipo de Comunicación	2,621.8	1,485.2			4,107.0	10%	1,188.3	321.1		1,509.4	2,597.6
Equipo Médico y de Laboratorio	7,298.6	27.7			7,326.3	10%	2,882.0	731.5		3,613.5	3,712.8
Equipo Clínica de Salud	7,144.1	758.3			7,902.4	10%	1,064.9	1,275.3		2,340.2	5,562.2
Equipo Enfermería Intercultural	280.4				280.4	10%	39.7	28.0		67.7	212.7
Equipo de Transporte	6,875.1	587.8	290.5		7,752.4	10%	3,830.5	620.4	286.2	4,114.7	3,007.7
TOTAL	277,300.8	69,974.3	59,241.7		288,033.4		34,638.3	9,360.0	286.2	43,712.1	244,321.3

- La vida útil o porcentajes de depreciación se utilizan de acuerdo al Manual Único de Contabilidad Gubernamental para las Dependencias y Entidades Públicas del Gobierno y Municipios del Estado de México.
- Durante el ejercicio 2017, no existieron cambios en los porcentajes de depreciación o valor residual de los activos.
- Los bienes muebles se registran a su costo de adquisición y en base a las políticas establecidas en el Manual Único de Contabilidad Gubernamental, mismos que son reflejados y registrados en el programa SICOPA WEB, en el cual se da a conocer las características y fechas de adquisición.

9. FIDEICOMISOS, MANDATOS Y ANÁLOGOS

Durante el ejercicio 2017 la Universidad recibió recursos provenientes del Programa de Fortalecimiento de la Calidad Educativas (PFCE), con el objetivo de favorecer la competitividad académica de los PE, y habilitación de los PTC para mantener el grado de consolidación, así como Capacitar y Sensibilizar sobre violencia de perspectiva de género e interculturalidad, estos recursos serán ejercidos y pagados en el Ejercicio Fiscal 2017, para lo cual se apertura con la Institución Bancaria BBVA Bancomer el Fideicomiso F/408816-7 Subcuenta 4.

10. REPORTE DE RECAUDACIÓN

CONCEPTO		2017
Participaciones, Aportaciones, transferencias, asignaciones, subsidios y otras ayudas		92,018.3
Subsidio Estatal	31,952.3	
Subsidio Federal	48,637.0	
Programa de Fortalecimiento a la Calidad Educativa (PFCE)	9,405.9	
Programa de Apoyo al Desarrollo de la Educación Superior (PADES)	478.0	
PAD	1,545.1	
Otros ingresos y beneficios		3,029.7
Total ingresos		95,048.0 =====

11. INFORMACIÓN SOBRE LA DEUDA Y EL REPORTE ANALÍTICO DE LA DEUDA

No Aplica.

12. CALIFICACIONES OTORGADAS

No Aplica.

13. PROCESO DE MEJORA

La Universidad Intercultural del Estado de México, aplica consistente y sistemáticamente la normatividad aplicable para la generación de información financiera y presupuestal.

14. INFORMACIÓN POR SEGMENTOS

No Aplica.

15. EVENTOS POSTERIORES AL CIERRE

No se conoce por parte de la administración del organismo, de hechos ocurridos en el periodo posterior al que informa, que pudieran afectar su situación financiera.

16. PARTES RELACIONADAS

No existen partes relacionadas que pudieran ejercer influencia significativa sobre la toma de decisiones financieras y operativas.

17. RESPONSABILIDAD SOBRE LA PRESENTACIÓN RAZONABLE DE LOS ESTADOS FINANCIEROS

“Bajo protesta de decir verdad declaramos que los Estados Financieros y sus notas son razonablemente correctos y son responsables del emisor”.

El Despacho Guzmán Tello de Meneses, S.C. dictaminó los Estados Financieros de la Universidad Intercultural del Estado de México (UIEM), con cifras al 31 de diciembre de 2017, concluyendo que se presentan razonablemente en todos los aspectos importantes, la situación financiera del Organismo.



INFORMACIÓN PRESUPUESTARIA



UIEM

Universidad Intercultural del Estado de México Ingresos y Egresos AL 31 DE DICIEMBRE DE 2017 (Miles de pesos)												
CONCEPTO	PRESUPUESTO AUTORIZADO	%	AMPLIACIÓN	REDUCCIÓN	AUTORIZADO FINAL	%	PRESUPUESTO EJERCIDO	%	VARIACIÓN INICIAL	%	VARIACIÓN MODIFICADO	%
INGRESOS:	80,332.4	100.0	119,401.8	13,679.9	186,054.3	100.0	108,083.2	100.0	27,750.8	34.5	(77,971.1)	(41.9)
Superávit Ejercicio Anterior												
Ordinarios	80,332.4	100.0	34,601.4	13,679.9	101,253.9	54.4	105,858.3	97.9	25,525.9	31.8	4,604.4	4.5
Estatales	78,787.3	98.1	34,123.4	13,679.9	99,230.8	53.3	103,835.2	96.1	25,047.9	31.8	4,604.4	4.6
- Tributarios												
Impuestos sobre Erogaciones												
Impuestos sobre Tenencia												
Otros Impuestos y Accesorios												
- No Tributarios												
Derechos												
Sector Central												
Organismos Auxiliares												
Aportaciones de Mejoras												
Productos												
Aprovechamientos												
Ingresos Financieros												
Aportaciones y Cuotas de Seguridad Social												
Ingresos por Venta de Bienes y Servicios	1,794.8	2.2	11,037.5	1,794.8	11,037.5	5.9	13,840.00	12.8	12,045.2	671.1	2,802.5	25.4
Transferencias Asignaciones, Subsidio y Otras Ayudas	76,992.5	95.8	23,085.9	11,885.1	88,193.3	47.4	89,995.20	83.3	13,002.7	16.9	1,801.9	2.0
Federales	1,545.1	1.9	478.0		2,023.1	1.1	2,023.1	1.9	478.0	30.9		
Participaciones Federales												
Fondos de Aportaciones Ramo 33	1,545.1	1.9			1,545.1	0.8	1,545.1	1.4				
Otros Apoyos Federales			478.0		478.0	0.3	478.0	0.4	478.0			
Extraordinarios			84,800.4		84,800.4	45.6	2,224.9	2.1	2,224.9		(82,575.5)	(97.4)
Generación de Adefas			84,800.4		84,800.4	45.6	2,224.9	2.1	2,224.9		(82,575.5)	(97.4)
Financiamientos												
EGRESOS:	80,332.4	100.0	126,350.6	20,628.7	186,054.3	100.0	156,732.2	100.0	(76,399.8)	(95.1)	29,322.1	15.8
Poderes Legislativo y Judicial												
Poder Legislativo												
Poder Judicial												
Gasto Total de Poder Ejecutivo	80,332.4	100.0	126,350.6	20,628.7	186,054.3	100.0	156,732.2	100.0	(76,399.8)	(95.1)	29,322.1	15.8
Gasto Programable:	80,332.4	100.0	41,550.2	20,628.7	101,253.9	54.4	77,544.8	49.5	2,787.6	3.5	23,709.1	23.4
Gasto Corriente	76,429.0	95.1	28,077.6	19,285.0	85,221.6	45.8	65,562.2	41.8	10,866.8	14.2	19,659.4	23.1
Servicios Personales	50,841.1	63.3	12,612.4	10,064.4	53,389.1	28.7	40,274.0	25.7	10,567.1	20.8	13,115.1	24.6
Gasto Operativo	25,587.9	31.9	15,465.2	9,220.6	31,832.5	17.1	25,288.2	16.1	299.7	1.2	6,544.3	20.6
- Materiales y Suministros	9,391.3	11.7	1,772.5	4,069.1	7,094.7	3.8	4,955.9	3.2	4,435.4	47.2	2,138.8	30.1
- Servicios Generales	16,196.6	20.2	13,692.7	5,151.5	24,737.8	13.3	20,332.3	13.0	(4,135.7)	(25.5)	4,405.5	17.8
Transferencias	1,350.3	1.7	6,019.2	735.2	6,634.3	3.6	4,200.4	2.7	(2,850.1)	(211.1)	2,433.9	36.7
- Organismos Autonomos												
- Subsidios y Apoyos	1,350.3	1.7	6,019.2	735.2	6,634.3	3.6	4,200.4	2.7	(2,850.1)	(211.1)	2,433.9	36.7
Inversión Pública	2,553.1	3.2	7,453.4	608.5	9,398.0	5.1	7,782.2	5.0	(5,229.1)	(204.8)	1,615.8	17.2
- Bienes Muebles e Inmuebles	1,008.0	1.3	7,453.4	608.5	7,852.9	4.2	6,237.1	4.0	(5,229.1)	(518.8)	1,615.8	20.6
- Obra Pública	1,545.1	1.9			1,545.1	0.8	1,545.1	1.0				
- Inversión Financiera												
Gasto No Programable			84,800.4		84,800.4	45.6	79,187.4	50.5	(79,187.4)		5,613.0	6.6
Transferencias a Municipios												
- Participaciones												
- Aportaciones del Ramo 33												
- Convenios												
Deuda Pública			84,800.4		84,800.4	45.6	79,187.4	50.5	(79,187.4)		5,613.0	6.6
- Costo Financiero de la Deuda												
- Amortizaciones												
- Pago de Adefas			84,800.4		84,800.4	45.6	79,187.4	50.5	(79,187.4)		5,613.0	6.6
Superávit(+) / Deficit (-)			(6,948.8)	(6,948.8)			(48,649.0)					
% de los Ingresos							(45.0)					

CUENTA PÚBLICA DEL GOBIERNO, ORGANISMOS AUXILIARES Y AUTÓNOMOS DEL ESTADO DE MÉXICO 2017

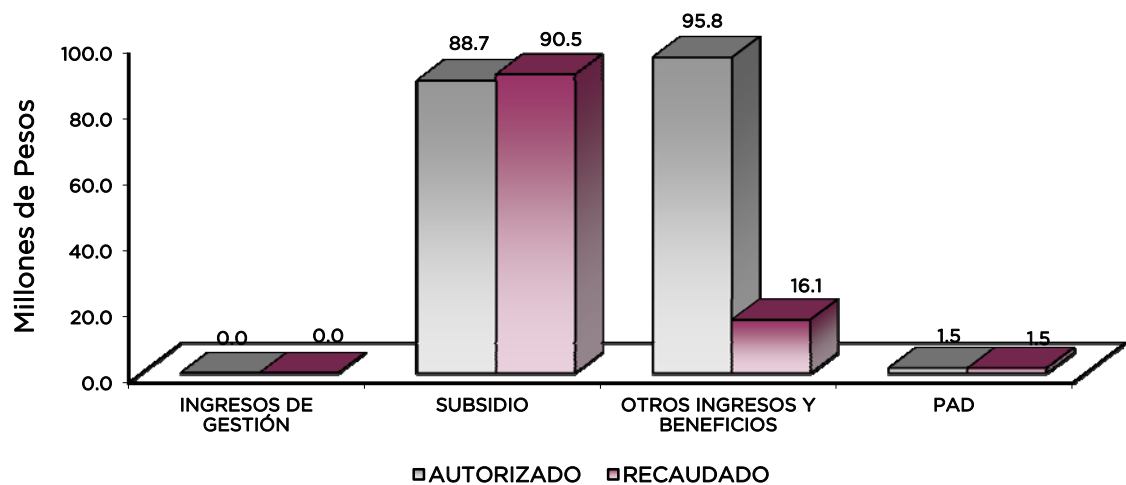
Universidad Intercultural del Estado de México
Estado Analítico de Ingresos
Del 1 de Enero al 31 de Diciembre de 2017
(Miles de pesos)

Rubro de Ingresos	Ingreso					Diferencia (6= 5 - 1)
	Estimado	Ampliaciones y Reducciones	Modificado	Devengado	Recaudado	
	(1)	(2)	(3= 1 + 2)	(4)	(5)	
Impuestos			.0			.0
Cuotas y Aportaciones de Seguridad Social			.0			.0
Contribuciones de Mejoras			.0			.0
Derechos			.0			.0
Productos	.0	227.3	227.3	.0	2,028.3	2,028.3
Corriente		227.3	227.3		2,028.3	2,028.3
Capital			.0			.0
Aprovechamientos	.0	10,810.2	10,810.2	.0	11,811.7	11,811.7
Corriente		10,810.2	10,810.2		11,811.7	11,811.7
Capital			.0			.0
Ingresos por Ventas de Bienes y Servicios	1,794.8	-1,794.8	.0			-1,794.8
Participaciones y Aportaciones			.0			.0
Transferencias, Asignaciones, Subsidios y Otras Ayudas	78,537.6	11,678.8	90,216.4	19,185.7	72,832.6	-5,705.0
Ingresos Derivados de Financiamientos		84,800.4	84,800.4		2,224.9	2,224.9
Total	80,332.4	105,721.9	186,054.3	19,185.7	88,897.5	
				Ingresos excedentes ¹		8,565.1

Estado Analítico de Ingresos por Fuente de Financiamiento	Ingreso					Diferencia (6= 5 - 1)
	Estimado	Ampliaciones y Reducciones	Modificado	Devengado	Recaudado	
	(1)	(2)	(3= 1 + 2)	(4)	(5)	
Ingresos del Gobierno	.0	.0	.0	.0	.0	.0
Impuestos			.0			.0
Contribuciones de Mejoras			.0			.0
Derechos			.0			.0
Productos	.0	.0	.0	.0	.0	.0
Corriente			.0			.0
Capital			.0			.0
Aprovechamientos	.0	.0	.0	.0	.0	.0
Corriente			.0			.0
Capital			.0			.0
Participaciones y Aportaciones			.0			.0
Transferencias, Asignaciones, Subsidios y Otras Ayudas			.0			.0
Ingresos de Organismos y Empresas	80,332.4	20,921.5	101,253.9	19,185.7	86,672.6	6,340.2
Cuotas y Aportaciones de Seguridad Social			.0			.0
Ingresos por Ventas de Bienes y Servicios	1,794.8	9,242.7	11,037.5		13,840.0	12,045.2
Transferencias, Asignaciones, Subsidios y Otras Ayudas	78,537.6	11,678.8	90,216.4	19,185.7	72,832.6	-5,705.0
Ingresos Derivados de Financiamiento	.0	84,800.4	84,800.4	.0	2,224.9	2,224.9
Ingresos Derivados de Financiamientos		84,800.4	84,800.4		2,224.9	2,224.9
Total	80,332.4	105,721.9	186,054.3	19,185.7	88,897.5	
				Ingresos excedentes ¹		8,565.1

UIEM

Universidad Intercultural del Estado de México							
INGRESOS							
(Miles de Pesos)							
INGRESOS	PREVISTO	PRESUPUESTO 2017		TOTAL AUTORIZADO	RECAUDADO	VARIACIÓN	
		ASIGNACIONES Y/O AMPLIACIONES	REDUCCIONES Y/O DISMINUCIONES			IMPORTE	%
INGRESOS DE GESTIÓN	1,794.8		1,794.8				
Ingresos por Venta de Bienes y Servicios Derechos	1,794.8		1,794.8				
PARTICIPACIONES, APORTACIONES, TRANSFERENCIAS, ASIGNACIONES, SUBSIDIOS Y OTRAS AYUDAS	76,992.5	23,563.9	11,885.1	88,671.3	90,473.2	-1,801.9	-2.0
Subsidio	76,992.5	23,563.9	11,885.1	88,671.3	90,473.2	-1,801.9	-2.0
OTROS INGRESOS Y BENEFICIOS		95,837.9		95,837.9	16,064.9	79,773.0	83.2
Ingresos Financieros		227.3		227.3	2,028.3	-1,801.0	-792.3
Pasivos que se Generen como Resultado de Erogaciones que se Devenguen en el Ejercicio Fiscal pero que Queden Pendientes de Liquidar al Cierre del Mismo		84,800.4		84,800.4	2,224.9	82,575.5	97.4
Ingresos Diversos		10,810.2		10,810.2	11,811.7	-1,001.5	-9.3
S U B T O T A L	78,787.3	119,401.8	13,679.9	184,509.2	106,538.1	77,971.1	42.3
Programa de Acciones para el Desarrollo (PAD)	1,545.1			1,545.1	1,545.1		
T O T A L	80,332.4	119,401.8	13,679.9	186,054.3	108,083.2	77,971.1	41.9



NOTAS AL PRESUPUESTO DE INGRESOS

INGRESOS

Se previó recaudar ingresos por 80 millones 332.4 miles de pesos, posteriormente se dieron ampliaciones y reducciones durante el ejercicio por 105 millones 721.9 miles de pesos, obteniendo un total autorizado de 186 millones 54.3 miles pesos. El importe recaudado fue por 108 millones 83.2 miles de pesos, por lo que se obtuvo una variación por 77 millones 971.1 miles de pesos, lo cual representó el 41.9 por ciento respecto al monto previsto.

La variación se dio principalmente en Otros Ingresos y Beneficios.

INGRESOS DE GESTIÓN

Se previó recaudar ingresos por servicios por 1 millón 794.8 miles de pesos, posteriormente se aplicó al rubro de participaciones, aportaciones, transferencias, asignaciones, subsidios y otras ayudas.

Los ingresos corresponden a las cuotas de los servicios escolares que presta la Institución y por los ingresos por bienes y servicios recaudados a través de la Caja General de Gobierno, mismos que son considerados como parte del subsidio estatal.

PARTICIPACIONES, APORTACIONES, TRANSFERENCIAS, ASIGNACIONES SUBSIDIOS Y OTRAS AYUDAS

Se tuvo previsto recaudar 76 millones 992.5 miles de pesos, posteriormente se dieron ampliaciones y reducciones por 11 millones 678.8 miles de pesos, obteniendo un total autorizado por concepto de subsidio de 88 millones 671.3 miles de pesos, lográndose recaudar 90 millones 473.2 miles de pesos, por lo que se tuvo una variación de 1 millón 801.9 miles de pesos, que representó el 2 por ciento de lo previsto.

OTROS INGRESOS Y BENEFICIOS

En este rubro se tuvieron ampliaciones por 95 millones 837.9 miles de pesos, corresponden principalmente 84 millones 800.4 miles de pesos a Pasivos que se Generen como Resultado de Erogaciones que se Devenguen en el Ejercicio Fiscal pero que queden Pendientes de Liquidar al Cierre del Mismo; 227.3 corresponden a ingresos financieros, recaudándose un total de 16 millones 64.9 miles de pesos, obteniéndose una variación de 79 millones 773 mil pesos, que representó el 83.2 por ciento respecto al monto autorizado.

PROGRAMA DE ACCIONES PARA EL DESARROLLO (PAD)

Se tuvo autorizado para este concepto 1 millón 545.1 miles de pesos, para adquisición de Luminarias en la Universidad Intercultural del Estado de México.

UIEM

Universidad Intercultural del Estado de México
 Clasificación por Objeto del Gasto (Capítulo y Concepto)
 Del 1 de Enero al 31 de Diciembre de 2017
 (Miles de Pesos)

Concepto	Egresos					Subejercicio 6 = (3 - 4)
	Aprobado	Ampliaciones/ (Reducciones)	Modificado	Devengado	Pagado	
	1	2	3 = (1 + 2)	4	5	
Servicios Personales	50,841.1	2,548.0	53,389.1	-	40,274.0	53,389.1
Remuneraciones al Personal de Carácter Permanente	31,540.6	519.6	31,021.0	-	23,926.3	31,021.0
Remuneraciones al Personal de Carácter Transitorio	-	-	-	-	-	-
Remuneraciones Adicionales y Especiales	10,401.7	2,105.0	12,506.7	-	8,592.3	12,506.7
Seguridad Social	6,004.4	512.2	6,516.6	-	5,510.6	6,516.6
Otras Prestaciones Sociales y Económicas	2,404.9	360.1	2,765.0	-	2,007.3	2,765.0
Previsiones	-	-	-	-	-	-
Pago de Estimulos a Servidores Públicos	489.5	90.3	579.8	-	237.5	579.8
Materiales y Suministros	9,391.3	2,296.6	7,094.7		4,955.9	7,094.7
Materiales de Administración, Emisión de Documentos y Artículos Oficiales	1,765.3	154.5	1,919.8	-	1,574.7	1,919.8
Alimentos y Utensilios	68.1	4.1	72.2	-	54.1	72.2
Materias Primas y Materiales de Producción y Comercialización	126.0	54.7	180.7	-	54.2	180.7
Materiales y Artículos de Construcción y de Reparación	2,885.4	1,259.7	4,145.1	-	885.7	4,145.1
Productos Químicos, Farmacéuticos y de Laboratorio	962.2	93.4	1,055.6	-	838.2	1,055.6
Combustibles, Lubricantes y Aditivos	930.3	123.4	1,053.7	-	634.0	1,053.7
Vestuario, Blancos, Prendas de Protección y Artículos Deportivos	278.1	75.9	354.0	-	172.8	354.0
Materiales y Suministros Para Seguridad	7.2	-	7.2	-	-	7.2
Herramientas, Refacciones y Accesorios Menores	2,368.7	999.9	3,368.6	-	742.2	3,368.6
Servicios Generales	16,196.6	8,541.2	24,737.8	10.2	20,322.1	24,727.6
Servicios Básicos	1,272.1	16.8	1,288.9	-	1,213.0	1,288.9
Servicios de Arrendamiento	592.3	201.8	794.1	-	390.5	794.1
Servicios Profesionales, Científicos, Técnicos y Otros Servicios	4,367.4	4,923.0	9,290.4	-	6,138.6	9,290.4
Servicios Financieros, Bancarios y Comerciales	596.4	62.3	658.7	-	534.1	658.7
Servicios de Instalación, Reparación, Mantenimiento y Conservación	5,031.8	154.9	5,186.7	10.2	4,649.9	5,176.5
Servicios de Comunicación Social y Publicidad	992.2	13.7	1,005.9	-	651.5	1,005.9
Servicios de Traslado y Viáticos	747.4	1,080.0	1,827.4	-	1,569.6	1,827.4
Servicios Oficiales	293.7	165.1	458.8	-	128.5	458.8
Otros Servicios Generales	2,303.3	2,809.4	5,112.7	-	5,056.3	5,112.7
Transferencias, Asignaciones, Subsidios y Otras Ayudas	1,350.3	5,284.0	6,634.3	-	4,200.4	6,634.3
Transferencias Internas y Asignaciones al Sector Público	-	-	-	-	-	-
Transferencias al Resto del Sector Público	-	-	-	-	-	-
Subsidios y Subvenciones	722.9	620.6	1,343.5	-	102.3	1,343.5
Ayudas Sociales	627.4	5,904.6	6,532.0	-	4,200.4	6,532.0
Pensiones y Jubilaciones	-	-	-	-	-	-
Transferencias a Fideicomisos, Mandatos y Otros Análogos	-	-	-	-	-	-
Transferencias a la Seguridad Social	-	-	-	-	-	-
Donativos	-	-	-	-	-	-
Transferencias al Exterior	-	-	-	-	-	-
Bienes Muebles, Inmuebles e Intangibles	1,008.0	6,844.9	7,852.9	-	6,237.1	7,852.9
Mobiliario y Equipo de Administración	1,008.0	1,909.8	2,917.8	-	2,436.2	2,917.8
Mobiliario y Equipo Educativo y Recreativo	-	1,875.6	1,875.6	-	1,680.6	1,875.6
Equipo e Instrumental Médico y de Laboratorio	-	-	-	-	-	-
Vehículos y Equipo de Transporte	-	600.0	600.0	-	587.8	600.0
Equipo de Defensa y Seguridad	-	-	-	-	-	-
Maquinaria, Otros Equipos y Herramientas	-	-	-	-	-	-
Activos Biológicos	-	-	-	-	-	-
Bienes Inmuebles	-	-	-	-	-	-
Activos Intangibles	-	2,459.5	2,459.5	-	1,532.5	2,459.5
Inversión Pública	1,545.1	-	1,545.1	1,545.1	-	-
Obra Pública en Bienes de Dominio Público	1,545.1	-	1,545.1	1,545.1	-	-
Obra Pública en Bienes Propios	-	-	-	-	-	-
Proyectos Productivos y Acciones de Fomento	-	-	-	-	-	-
Inversiones Financieras y Otras Provisiones	-	-	-	-	-	-
Inversiones Para el Fomento de Actividades Productivas	-	-	-	-	-	-
Acciones y Participaciones de Capital	-	-	-	-	-	-
Compra de Títulos y Valores	-	-	-	-	-	-
Concesión de Préstamos	-	-	-	-	-	-
Inversiones en Fideicomisos, Mandatos y Otros Análogos	-	-	-	-	-	-
Otras Inversiones Financieras	-	-	-	-	-	-
Provisiones para Contingencias y Otras Erogaciones Especiales	-	-	-	-	-	-
Participaciones y Aportaciones	-	-	-	-	-	-
Participaciones	-	-	-	-	-	-
Aportaciones	-	-	-	-	-	-
Convenios	-	-	-	-	-	-
Deuda Pública	-	84,800.4	84,800.4	-	79,187.4	84,800.4
Amortización de la Deuda Pública	-	-	-	-	-	-
Intereses de la Deuda Pública	-	-	-	-	-	-
Comisiones de la Deuda Pública	-	-	-	-	-	-
Gastos de la Deuda Pública	-	-	-	-	-	-
Costo por Coberturas	-	-	-	-	-	-
Apoyos Financieros	-	-	-	-	-	-
Adeudos de Ejercicios Fiscales Anteriores (Adefas)	-	84,800.4	84,800.4	-	79,187.4	84,800.4
Total del Gasto	80,332.4	105,721.9	186,054.3	1,555.3	155,176.9	184,499.0

CUENTA PÚBLICA DEL GOBIERNO, ORGANISMOS AUXILIARES Y AUTÓNOMOS DEL ESTADO DE MÉXICO 2017

Universidad Intercultural del Estado de México
Estado Analítico del Ejercicio del Presupuesto de Egresos
Clasificación Económica (por Tipo de Gasto)
Del 1 de Enero al 31 de Diciembre de 2017
(Miles de Pesos)

Concepto	Egresos					Subejercicio 6 = (3 - 4)
	Aprobado	Ampliaciones/ (Reducciones)	Modificado	Devengado	Pagado	
	1	2	3 = (1 + 2)	4	5	
Gasto Corriente	77,779.3	14,076.6	91,855.9	10.2	69,752.4	91,845.7
Gasto de Capital	2,553.1	6,844.9	9,398.0	1,545.1	6,237.1	7,852.9
Amortización de la Deuda y Disminución de Pasivos		84,800.4	84,800.4		79,187.4	84,800.4
Pensiones y Jubilaciones			-			-
Participaciones			-			-
Total del Gasto	80,332.4	105,721.9	186,054.3	1,555.3	155,176.9	184,499.0

Universidad Intercultural del Estado de México
Estado Analítico del Ejercicio del Presupuesto de Egresos
Clasificación Administrativa
Del 1 de Enero al 31 de Diciembre de 2017
(Miles de Pesos)

Concepto	Egresos					Subejercicio 6 = (3 - 4)
	Aprobado	Ampliaciones/ (Reducciones)	Modificado	Devengado	Pagado	
	1	2	3 = (1 + 2)	4	5	
Entidades Paraestatales y Fideicomisos No Empresariales y No Financieros	80,332.4	105,721.9	186,054.3	1,555.3	155,176.9	184,499.0
Instituciones Públicas de Seguridad Social	-	-	-	-	-	-
Entidades Paraestatales Empresariales No Financieras con Participación Estatal Mayoritaria	-	-	-	-	-	-
Entidades Paraestatales Empresariales Financieras Monetarias con Participación Estatal Mayoritaria	-	-	-	-	-	-
Entidades Paraestatales Empresariales Financieras No Monetarias con Participación Estatal Mayoritaria	-	-	-	-	-	-
Fideicomisos Financieros Públicos con Participación Estatal Mayoritaria	-	-	-	-	-	-
Total del Gasto	80,332.4	105,721.9	186,054.3	1,555.3	155,176.9	184,499.0

Universidad Intercultural del Estado de México
Estado Analítico del Ejercicio del Presupuesto de Egresos
Clasificación Administrativa
Del 1 de Enero al 31 de Diciembre de 2017
(Miles de Pesos)

Concepto	Egresos					Subejercicio 6 = (3 - 4)
	Aprobado	Ampliaciones/ (Reducciones)	Modificado	Devengado	Pagado	
	1	2	3 = (1 + 2)	4	5	
205BJ0000 Universidad Intercultural del Estado de México	80,332.4	105,721.9	186,054.3	1,555.3	155,176.9	184,499.0
Total del Gasto	80,332.4	105,721.9	186,054.3	1,555.3	155,176.9	184,499.0

UIEM

Universidad Intercultural del Estado de México
Estado Analítico del Ejercicio del Presupuesto de Egresos
Clasificación Administrativa
Del 1 de Enero al 31 de Diciembre de 2017
(Miles de pesos)

Concepto	Egresos					Subejercicio
	Aprobado	Ampliaciones/ (Reducciones)	Modificado	Devengado	Pagado	
	1	2	3 = (1 + 2)	4	5	
Poder Ejecutivo	80,332.4	105,721.9	186,054.3	1,555.3	155,176.9	184,499.0
Poder Legislativo						-
Poder Judicial			-			-
Órganos Autónomos			-			-
Total del Gasto	80,332.4	105,721.9	186,054.3	1,555.3	155,176.9	184,499.0

Universidad Intercultural del Estado de México
Estado Analítico del Ejercicio del Presupuesto de Egresos
Clasificación Funcional (Finalidad y Función)
Del 1 de Enero al 31 de Diciembre de 2017
(Miles de Pesos)

Concepto	Egresos					Subejercicio
	Aprobado	Ampliaciones/ (Reducciones)	Modificado	Devengado	Pagado	
	1	2	3 = (1 + 2)	4	5	
Gobierno	-	-	-	-	-	-
Legislación						-
Justicia						-
Coordinación de la Política de Gobierno						-
Relaciones Exteriores						-
Asuntos Financieros y Hacendarios						-
Seguridad Nacional						-
Asuntos de Orden Público y de Seguridad Interior						-
Otros Servicios Generales						-
Desarrollo Social	80,332.4	20,921.5	101,253.9	1,555.3	75,989.5	99,698.6
Protección Ambiental						-
Vivienda y Servicios a la Comunidad						-
Salud						-
Recreación, Cultura y Otras Manifestaciones Sociales						-
Educación	80,332.4	20,921.5	101,253.9	1,555.3	75,989.5	99,698.6
Protección Social						-
Otros Asuntos Sociales						-
Desarrollo Económico	-	-	-	-	-	-
Asuntos Económicos, Comerciales y Laborales en General						-
Agropecuaria, Silvicultura, Pesca y Caza						-
Combustibles y Energía						-
Minería, Manufacturas y Construcción						-
Transporte						-
Comunicaciones						-
Turismo						-
Ciencia, Tecnología e Innovación						-
Otras Industrias y Otros Asuntos Económicos						-
Otras no Clasificadas en Funciones Anteriores	-	84,800.4	84,800.4	-	79,187.4	84,800.4
Transacciones de la Deuda Pública / Costo Financiero de la Deuda						-
Transferencias, Participaciones y Aportaciones entre Diferentes Niveles y Órdenes de Gobierno						-
Saneamiento del Sistema Financiero						-
Adeudos de Ejercicios Fiscales Anteriores		84,800.4	84,800.4		79,187.4	84,800.4
Total del Gasto	80,332.4	105,721.9	186,054.3	1,555.3	155,176.9	184,499.0

Universidad Intercultural del Estado de México
 Endeudamiento Neto
 Del 1 de Enero al 31 de Diciembre de 2017
 (Miles de Pesos)

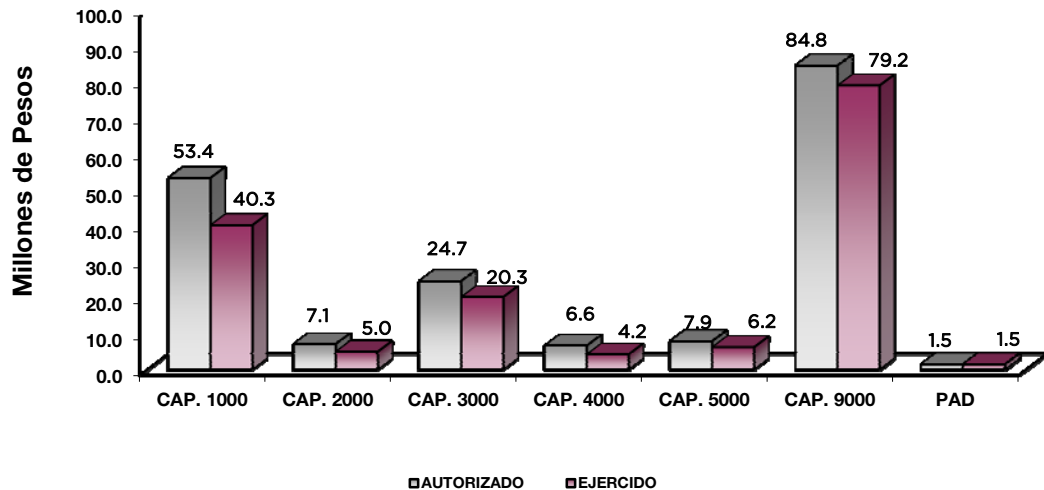
Identificación de Crédito o Instrumento	Contratación/Colocación	Amortización	Endeudamiento Neto
	A	B	C = A - B
Creditos Bancarios			
			-
			-
			-
			-
			-
			-
Total Créditos Bancarios	-	-	-
Otros Instrumentos de Deuda			
			-
			-
			-
			-
			-
Total Otros Instrumentos de Deuda	-	-	-
TOTAL	-	-	-

Universidad Intercultural del Estado de México
 Intereses de la Deuda
 Del 1 de enero al 31 de diciembre de 2017
 (Miles de Pesos)

Identificación de Crédito o Instrumento	Devengado	Pagado
Créditos Bancarios		
Total de Intereses de Créditos Bancarios	-	-
Otros Instrumentos de Deuda		
Total de Intereses de Otros Instrumentos de Deuda	-	-
TOTAL	-	-

UIEM

Universidad Intercultural del Estado de México							
EGRESOS POR CAPÍTULO							
(Miles de Pesos)							
EGRESOS	PRESUPUESTO 2017				VARIACIÓN		
	PREVISTO	ASIGNACIONES Y/O AMPLIACIONES	REDUCCIONES Y/O DISMINUCIONES	TOTAL AUTORIZADO	EJERCIDO	IMPORTE	%
Servicios Personales	50,841.1	12,612.4	10,064.4	53,389.1	40,274.0	13,115.1	24.6
Materiales y Suministros	9,391.3	1,772.5	4,069.1	7,094.7	4,955.9	2,138.8	30.1
Servicios Generales	16,196.6	13,692.7	5,151.5	24,737.8	20,332.3	4,405.5	17.8
Transferencias, Asignaciones, Subsidios y Otras Ayudas	1,350.3	6,019.2	735.2	6,634.3	4,200.4	2,433.9	36.7
Bienes Muebles, Inmuebles e Intangibles	1,008.0	7,453.4	608.5	7,852.9	6,237.1	1,615.8	20.6
Deuda Pública		84,800.4		84,800.4	79,187.4	5,613.0	6.6
S U B T O T A L	78,787.3	126,350.6	20,628.7	184,509.2	155,187.1	29,322.1	15.9
Programa de Acciones para el Desarrollo (PAD)	1,545.1			1,545.1	1,545.1	0.0	.0
T O T A L	80,332.4	126,350.6	20,628.7	186,054.3	156,732.2	29,322.1	15.8



NOTAS AL PRESUPUESTO DE EGRESOS

EGRESOS

Se tuvo un presupuesto inicial por 80 millones 332.4 miles de pesos, posteriormente se autorizaron ampliaciones y traspasos netos de más por 105 millones 721.9 miles de pesos, con lo que se determinó un presupuesto modificado de 186 millones 54.3 miles de pesos, de los cuales se ejercieron 156 millones 732.2 miles de pesos, obteniendo una variación de 29 millones 332.1 miles de pesos, equivalente al 15.8 por ciento menos respecto al monto autorizado.

SERVICIOS PERSONALES

El presupuesto autorizado inicial en este capítulo fue de 50 millones 841.1 miles de pesos, posteriormente se otorgaron ampliaciones y traspasos netos de más por 2 millones 548 mil pesos, obteniendo un presupuesto modificado de 53 millones 389.1 miles de pesos. El importe ejercido fue de 40 millones 274 mil pesos, obteniendo un subejercicio de 13 millones 115.1 miles de pesos, que representó el 24.6 por ciento respecto al monto autorizado.

MATERIALES Y SUMINISTROS

Se tuvo un autorizado inicial de 9 millones 391.3 miles de pesos, posteriormente se autorizaron ampliaciones y traspasos netos de menos por 2 millones 296.6 miles de pesos, obteniendo un presupuesto modificado de 7 millones 94.7 miles de pesos, de los cuales se ejercieron 4 millones 955.9 miles de pesos, teniendo un subejercicio de 2 millones 138.8 miles de pesos, equivalente al 30.1 por ciento respecto al monto autorizado.

La variación obedece al cumplimiento en la Contención del Gasto y Ahorro Presupuestal del Ejercicio.

SERVICIOS GENERALES

El presupuesto autorizado inicial de este capítulo fue de 16 millones 196.6 miles de pesos, posteriormente se dieron ampliaciones y traspasos netos de más por 8 millones 541.2 miles de pesos, obteniéndose un presupuesto modificado de 24 millones 737.8 miles de pesos. El importe ejercido fue de 20 millones 332.3 miles de pesos, obteniendo un subejercicio de 4 millones 405.5 miles de pesos, lo que representó el 17.8 por ciento respecto al monto autorizado.

La variación obedece al cumplimiento en la Contención del Gasto y Ahorro Presupuestal del Ejercicio.

TRANSFERENCIAS, ASIGNACIONES, SUBSIDIOS Y OTRAS AYUDAS

Inicialmente se autorizó un presupuesto de 1 millón 350.3 miles de pesos, posteriormente se autorizaron ampliaciones y traspasos netos de más por 5 millones 284 mil pesos, determinándose un presupuesto modificado de 6 millones 634.3 miles de pesos, de los cuales se ejercieron 4 millones 200.4 miles de pesos, obteniendo un subejercicio de 2 millones 433.9 miles de pesos, lo que representó el 36.7 por ciento respecto al monto autorizado.

BIENES MUEBLES, INMUEBLES E INTANGIBLES

Se aprobó inicialmente un presupuesto de 1 millón 8 mil pesos, asimismo, se autorizaron ampliaciones y trasposos netos de más por 6 millones 844.9 miles de pesos, determinándose un presupuesto modificado de 7 millones 852.9 miles de pesos, de los cuales se ejercieron 6 millones 237.1 miles de pesos, obteniendo un subejercicio de 1 millón 615.8 miles de pesos, lo que representó el 20.6 por ciento respecto al monto autorizado.

DEUDA PÚBLICA

Se autorizó una ampliación para el pago de pasivos derivados de erogaciones devengadas y pendientes de ejercicios anteriores por 84 millones 800.4 miles de pesos de los cuáles se ejercieron 79 millones 187.4 miles de pesos, obteniéndose un subejercicio de 5 millones 613 mil pesos, lo que representó el 6.6 por ciento respecto al monto autorizado.

PROGRAMA DE ACCIONES PARA EL DESARROLLO (PAD)

Se autorizó 1 millón 545.1 miles de pesos, el cual se ejerció en su totalidad, para adquisición de Luminarias.

CUENTA PÚBLICA DEL GOBIERNO, ORGANISMOS AUXILIARES Y AUTÓNOMOS DEL ESTADO DE MÉXICO 2017

INFORMACIÓN PRESUPUESTAL

UNIVERSIDAD INTERCULTURAL DEL ESTADO DE MÉXICO
EGRESOS POR OBJETO DEL GASTO
(Miles de Pesos)

CAPÍTULO Y OBJETO DEL GASTO	PRESUPUESTO 2017					
	PREVISTO	ASIGNACIONES Y/O AMPLIACIONES	REDUCCIONES Y/O DISMINUCIONES	TOTAL AUTORIZADO	EJERCIDO	VARIACIÓN
SERVICIOS PERSONALES	50,841.1	12,612.4	10,064.4	53,389.1	40,274.0	13,115.1
Sueldo Base	25,783.9	5,993.0	6,016.3	25,760.6	19,700.5	6,060.1
Hora Clase	5,756.7	1,070.6	1,566.9	5,260.4	4,225.8	1,034.6
Prima por Años de Servicio	103.3	15.5	26.0	92.8	72.3	20.5
Prima Vacacional	1,992.0	639.8	240.8	2,391.0	1,538.6	852.4
Aguinaldo	4,698.8	1,951.2	835.0	5,815.0	4,014.4	1,800.6
Vacaciones no Disfrutadas por Finiquito		65.8		65.8	65.8	
Gratificación	2,532.6	945.0	375.9	3,101.7	2,067.4	1,034.3
Gratificación por Convenio	540.7	105.1	96.1	549.7	443.1	106.6
Estudios Superiores	534.3	95.1	138.7	490.7	390.7	100.0
Cuotas de Servicio de Salud	2,799.9	474.3	233.4	3,040.8	2,579.7	461.1
Cuotas al Sistema Solidario de Reparto	2,077.5	345.6	166.9	2,256.2	1,914.1	342.1
Aportaciones del Sistema de Capitalización Individual	448.0	90.1	25.0	513.1	440.8	72.3
Aportaciones para Financiar los Gastos Generales de Administración del ISSEMyM	245.0	43.9	22.4	266.5	225.7	40.8
Riesgo de Trabajo	349.8	61.3	27.4	383.7	325.1	58.6
Seguros y Fianzas	84.2	47.4	75.3	56.3	25.2	31.1
Cuotas para Fondo de Retiro	11.3			11.3	7.6	3.7
Seguro de Separación Individualizado	749.0			749.0	539.0	210.0
Días Cívicos y Económicos	200.9	134.6		335.5	43.6	291.9
Día del Maestro y del Servidor Público	79.6		15.5	64.1	64.1	
Despensa	1,364.1	311.3	70.3	1,605.1	1,353.0	252.1
Reconocimiento a Servidores Públicos		18.5		18.5	18.5	
Estímulos por Puntualidad y Asistencia	489.5	204.3	132.5	561.3	219.0	342.3
MATERIALES Y SUMINISTROS	9,391.3	1,772.5	4,069.1	7,094.7	4,955.9	2,138.8
Materiales y Útiles de Oficina	532.7	119.8	108.5	544.0	516.8	27.2
Enseres de Oficina	279.0	13.7	120.5	172.2	64.5	107.7
Material de Foto, Cine y Grabación	21.2		21.2			
Material Estadístico y Geográfico	51.6		51.6			
Materiales y Útiles para el Procesamiento en Equipos y Bienes Informáticos	466.1	250.6	95.6	621.1	539.2	81.9
Material de Información		.9		.9	.9	
Material y Enseres de Limpieza	255.0	20.2	58.0	217.2	140.2	77.0
Material Didáctico	92.0	230.4	71.1	251.3	200.0	51.3
Material para Identificación y Registro	67.7	80.8	35.4	113.1	113.1	
Productos Alimenticios para Personas	37.1	2.6		39.7	34.0	5.7
Utensilios para el Servicio de Alimentación	31.0	9.6	8.1	32.5	20.1	12.4
Materias Primas y Materiales de Producción		12.6		12.6	12.6	
Productos Químicos, Farmacéuticos y de Laboratorio Adquiridos como Materia Prima	126.0		80.8	45.2	28.1	17.1
Productos de Cuero, Piel, Plástico y Hule Adquiridos como Materia Prima		13.0		13.0	13.0	
Otros Productos Adquiridos como Materia Prima		.5		.5	.5	
Productos Minerales no Metálicos	372.5		285.6	86.9	1.2	85.7
Cemento y Productos de Concreto	203.3	18.9	159.1	63.1	51.0	12.1
Madera y Productos de Madera	14.5	26.7		41.2	41.2	
Vidrio y Productos de Vidrio	212.3	1.7	55.1	158.9	83.3	75.6
Material Eléctrico y Electrónico	542.0	32.0	185.4	388.6	238.8	149.8
Artículos Metálicos para la Construcción	271.0	22.1		293.1	286.0	7.1
Materiales Complementarios	144.6	24.6	50.0	119.2	64.3	54.9
Material de Señalización	214.7	8.3	45.1	177.9	12.5	165.4
Árboles y Plantas de Ornato	144.5		57.3	87.2	20.6	66.6
Materiales de Construcción	359.4		149.8	209.6	86.8	122.8
Estructuras y Manufacturas para Todo Tipo de Construcción	406.6		406.6			
Sustancias Químicas	250.9		245.3	5.6	5.6	.0
Plaguicidas, Abonos y Fertilizantes	74.7		60.9	13.8	1.4	12.4
Medicinas y Productos Farmacéuticos	167.1		154.2	12.9	12.9	.0
Materiales, Accesorios y Suministros Médicos	253.0	567.3	72.1	748.2	730.1	18.1
Materiales, Accesorios y Suministros de Laboratorio	160.5		96.6	63.9	63.9	.0
Fibras Sintéticas, Hules, Plásticos y Derivados	10.8	13.6		24.4	24.3	.1
Otros Productos Químicos	45.2		45.2			
Combustibles, Lubricantes y Aditivos	930.3		123.4	806.9	634.0	172.9
Vestuario y Uniformes	31.6	93.6		125.2	125.2	.0
Prendas de Seguridad y Protección Personal		25.4		25.4	25.4	
Artículos Deportivos	171.5	10.3		181.8	17.2	164.6
Productos Textiles	7.2	3.0		10.2	5.0	5.2
Blancos y Otros Productos Textiles	67.8	11.4	67.8	11.4		11.4
Prendas de Protección	7.2			7.2		7.2
Refacciones, Accesorios y Herramientas	49.2	31.6		80.8	80.8	.0
Refacciones y Accesorios Menores de Edificios	32.5		10.8	21.7	14.8	6.9

UIEM

CAPÍTULO Y OBJETO DEL GASTO	PRESUPUESTO 2017					VARIACIÓN
	PREVISTO	ASIGNACIONES Y/O AMPLIACIONES	REDUCCIONES Y/O DISMINUCIONES	TOTAL AUTORIZADO	EJERCIDO	
Refacciones y Accesorios Menores de Mobiliario y Equipo de Administración, Educativa y Recreativa	22.6	1.0		23.6	12.5	11.1
Refacciones y Accesorios para Equipo de Cómputo	1,950.7	18.4	1,078.3	890.8	339.0	551.8
Refacciones y Accesorios Menores de Equipo e Instrumental Médico y de Laboratorio	18.1		18.1			
Refacciones y Accesorios Menores para Equipo de Transporte	223.7	31.1	51.6	203.2	203.2	
Artículos para la Extinción de Incendios	36.1	37.3		73.4	44.0	29.4
Refacciones y Accesorios Menores de Maquinaria y Otros Equipos		10.8		10.8	10.8	
Otros Enseres	35.8	28.7		64.5	37.1	27.4
SERVICIOS GENERALES	16,196.6	13,692.7	5,151.5	24,737.8	20,332.3	4,405.5
Servicio de Energía Eléctrica	587.1	43.9		631.0	631.0	
Gas	13.6	.3	.7	13.2	4.2	9.0
Servicio de Agua	14.5		14.5			
Servicio de Telefonía Convencional	556.2			556.2	498.1	58.1
Servicio de Telefonía Celular	35.5		8.1	27.4	27.0	.4
Servicios de Radiocalización y Telecomunicación	48.2		6.0	42.2	41.1	1.1
Servicios de Acceso a Internet		8.5	1.2	7.3		7.3
Servicio Postal y Telegráfico	17.0	1.3	6.7	11.6	11.6	.0
Arrendamiento de Edificios y Locales		82.8		82.8	82.8	
Arrendamiento de Vehículos	220.4	194.7	108.9	306.2	296.3	9.9
Arrendamiento de Maquinaria y Equipo	165.3		165.3			
Arrendamiento de Equipo para el Suministro de Sustancias y Productos Químicos	206.6	1.5	206.6	1.5	1.5	
Asesorías Asociadas a Convenios o Acuerdos	247.2	193.6	26.5	414.3	412.2	2.1
Servicios Estadísticos y Geográficos	19.9	140.0	148.3	11.6		11.6
Servicios Informáticos		174.0	54.1	119.9	33.0	86.9
Capacitación	293.5	967.8	20.7	1,240.6	825.8	414.8
Impresiones de Documentos Oficiales para la Prestación de Servicios Públicos, Identificación, Formatos Administrativos y Fiscal	107.0	5.5	99.3	13.2	13.2	.0
Servicios de Impresión de Documentos Oficiales	181.7	147.7	178.8	150.6	31.3	119.3
Servicios de Vigilancia	3,245.1		350.4	2,894.7	2,680.1	214.6
Servicios Profesionales	273.0	4,211.5	39.0	4,445.5	2,143.0	2,302.5
Servicios Bancarios y Financieros	124.0	14.9	74.4	64.5	64.5	
Seguros y Fianzas	285.1	184.5		469.6	469.6	
Fletes y Maniobras	187.3		187.3			
Reparación y Mantenimiento de Inmuebles	1,319.9			842.8	842.8	.0
Adaptación de Locales, Almacenes, Bodegas y Edificios	1,104.4		861.0	243.4	243.4	.0
Reparación, Mantenimiento e Instalación de Mobiliario y Equipo de Oficina	99.1	29.0	74.4	53.7	53.7	.0
Reparación, Instalación y Mantenimiento de Bienes Informáticos Microfilmación y Tecnologías de la Información	169.4	1,954.0	181.7	1,941.7	1,436.0	505.7
Reparación y Mantenimiento para Equipo y Redes de Tele y Radio Transmisión	309.9		309.9			
Reparación, Instalación y Mantenimiento de Equipo Médico y de Laboratorio		37.8		37.8	37.8	
Reparación y Mantenimiento de Vehículos Terrestres, Aéreos y Lacustres	155.0		99.5	55.5	55.5	
Reparación, Instalación y Mantenimiento de Máquinaria, Equipo Instrumental y Diversos	10.3	65.2		75.5	65.2	10.3
Servicios de Lavandería, Limpieza e Higiene	1,512.2	19.5		1,531.7	1,521.1	10.6
Servicios de Fumigación	351.6	53.0		404.6	404.6	
Publicaciones Oficiales y de Información en General para Difusión	401.5	642.6	331.3	712.8	404.3	308.5
Gastos de Publicidad en Materia Comercial	508.9	9.6	255.9	262.6	244.1	18.5
Servicios de Creatividad, Preproducción y Producción de Publicidad, Excepto Internet	68.4		68.4			
Servicios de Fotografía	13.4		10.3	3.1	3.1	.0
Transportación Aérea	144.5	311.4	201.9	254.0	236.6	17.4
Gastos de Traslado por Vía Terrestre	121.6	178.0	40.9	258.7	194.2	64.5
Viáticos Nacionales	152.1	606.7	41.4	717.4	680.2	37.2
Gastos de Hospedaje en Territorio Nacional		118.1	8.0	110.1	63.3	46.8
Viáticos en el Extranjero	45.0	25.0	43.4	26.6	23.6	3.0
Gastos de Hospedaje en el Extranjero		50.6		50.6	47.7	2.9
Otros Servicios de Traslado y Hospedaje	284.2	182.8	57.0	410.0	324.0	86.0
Gastos de Ceremonias Oficiales y de Orden Social	36.8		36.8			
Espectáculos Cívicos y Culturales	40.1		40.1			
Congresos y Convenciones	163.3	100.1	134.8	128.6	128.5	.1
Exposiciones y Ferias	53.5		53.5			
Servicios Funerarios y de Cementerios		31.2		31.2	31.2	
Otros Impuestos y Derechos	46.8	7.1	21.0	32.9	30.1	2.8
Impuesto Sobre Erogaciones por Remuneraciones al Trabajo Personal	766.3	184.5		950.8	949.2	1.6
Cuotas y Suscripciones	30.1	7.1	37.2			
Gastos de Servicios Menores	124.0	.1	54.7	69.4	69.3	.1
Inscripciones y Arbitrajes	14.5		14.5			
Subcontratación de Servicios con Terceros	1,321.6	2,706.8		4,028.4	3,976.5	51.9
TRANSFERENCIAS, ASIGNACIONES, SUBSIDIOS Y OTRAS AYUDAS	1,350.3	6,019.2	735.2	6,634.3	4,200.4	2,433.9
Subsidios para Capacitación y Becas	722.9		620.6	102.3		102.3
Gastos Relacionados con Actividades Culturales, Deportivas y de Ayuda Extraordinaria	108.8		68.9	39.9		39.9
Gastos por Servicios de Traslado de Personas	285.7	5,091.5	15.6	5,361.6	3,133.2	2,228.4
Becas		181.6		181.6	181.6	
Instituciones Educativas	232.9	746.1	30.1	948.9	885.6	63.3

CUENTA PÚBLICA DEL GOBIERNO, ORGANISMOS AUXILIARES Y AUTÓNOMOS DEL ESTADO DE MÉXICO 2017

CAPÍTULO Y OBJETO DEL GASTO	PRESUPUESTO 2017				EJERCIDO	VARIACIÓN
	PREVISTO	ASIGNACIONES Y/O AMPLIACIONES	REDUCCIONES Y/O DISMINUCIONES	TOTAL AUTORIZADO		
BIENES MUEBLES, INMUEBLES E INTANGIBLES	1,008.0	7,453.4	608.5	7,852.9	6,237.1	1,615.8
Muebles y Enseres	341.2		90.7	250.5	248.5	2.0
Bienes Informáticos	666.8	2,223.3	245.0	2,645.1	2,165.5	479.6
Otros Equipos Eléctricos y Electrónicos de Oficina		22.2		22.2	22.2	
Equipos y Aparatos Audiovisuales		819.1	27.3	791.8	621.6	170.2
Equipo de Foto, Cine y Grabación		1,150.1	107.9	1,042.2	1,017.4	24.8
Otro Equipo Educativo y Recreativo		41.6		41.6	41.6	
Vehículos y Equipo de Transporte Terrestre		600.0		600.0	587.8	12.2
Software		470.0	8.7	461.3	461.3	
Licencias Informáticas e Intelectuales		2,127.1	128.9	1,998.2	1,071.2	927.0
DEUDA PÚBLICA		84,800.4		84,800.4	79,187.4	5,613.0
Por el Ejercicio Inmediato Anterior		36,129.6		36,129.6	31,304.1	4,825.5
Por Ejercicios Anteriores		48,670.8		48,670.8	47,883.3	787.5
SUBTOTAL	78,787.3	126,350.6	20,628.7	184,509.2	155,187.1	29,322.1
INVERSIÓN PÚBLICA	1,545.1			1,545.1	1,545.1	
Programa de Acciones para el Desarrollo (PAD)	1,545.1			1,545.1	1,545.1	
T O T A L	80,332.4	126,350.6	20,628.7	186,054.3	156,732.2	29,322.1

INFORMACIÓN PROGRAMÁTICA



UIEM

Universidad Intercultural del Estado de México
Gasto por Categoría Programática
Del 1 de Enero al 31 de Diciembre de 2017
(Miles de Pesos)

Concepto	Egresos					Subejercicio 6=(3 - 4)
	Aprobado	Ampliaciones /(Reduccione	Modificado	Devengado	Pagado	
	1	2	3=(1 + 2)	4	5	
Programas	80,332.4	20,921.5	101,253.9	1,555.3	75,989.5	99,698.6
Subsidios: Sector Social y Privado o Entidades Federativas y Municipios	-	-	-	-	-	-
Sujetos o Reglas de Operación			-			-
Otros Subsidios			-			-
Desempeño de las Funciones	80,332.4	20,921.5	101,253.9	1,555.3	75,989.5	99,698.6
Prestación de Servicios Públicos	80,332.4	20,921.5	101,253.9	1,555.3	75,989.5	99,698.6
Provisión de Bienes Públicos			-			-
Planeación, Seguimiento y Evaluación de Políticas Públicas			-			-
Promoción y Fomento			-			-
Regulación y Supervisión			-			-
Funciones de las Fuerzas Armadas (Únicamente Gobierno Federal)			-			-
Específicos			-			-
Proyectos de Inversión			-			-
Administrativos y de Apoyo	-	-	-	-	-	-
Apoyo al Proceso Presupuestario y para Mejorar la Eficiencia Institucional			-			-
Apoyo a la Función Pública y al Mejoramiento de la Gestión			-			-
Operaciones Ajenas			-			-
Compromisos	-	-	-	-	-	-
Obligaciones de Cumplimiento de Resolución Jurisdiccional			-			-
Desastres Naturales			-			-
Obligaciones	-	-	-	-	-	-
Pensiones y Jubilaciones			-			-
Aportaciones a la Seguridad Social			-			-
Aportaciones a Fondos de Estabilización			-			-
Aportaciones a Fondos de Inversión y Reestructura de Pensiones			-			-
Programa de Gasto Federalizado (Gobierno Federal)	-	-	-	-	-	-
Gasto Federalizado			-			-
Participaciones a Entidades Federativas y Municipios			-			-
Costo Financiero, Deuda o Apoyos a Deudores y Ahorradores de la Banca			-			-
Adeudos de Ejercicios Fiscales Anteriores		84,800.4	84,800.4		79,187.4	84,800.4
Total del Gasto	80,332.4	105,721.9	186,054.3	1,555.3	155,176.9	184,499.0

El Plan de Desarrollo del Estado de México 2011-2017, es un documento que proyecta una visión integral del Estado de México, reconoce la diversidad política, así como el perfil y la vocación económica y social de cada región y municipio, con la finalidad de establecer estrategias de acción que nos permitirán aprovechar las áreas de oportunidad y fomentar el crecimiento de las zonas rurales, urbanas y metropolitanas de la Entidad.

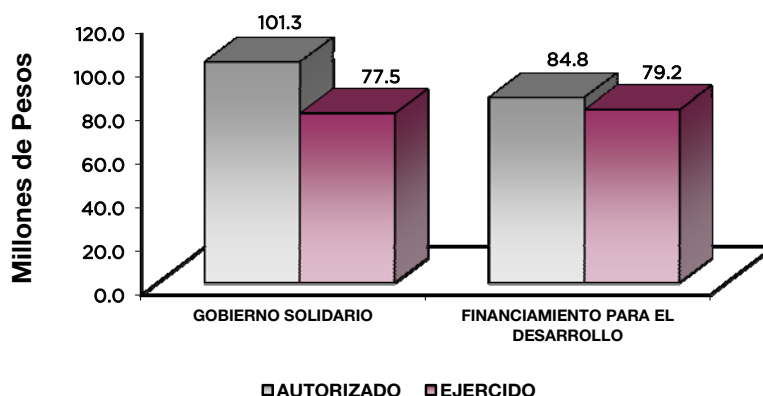
Gobierno Solidario

El Gobierno Estatal se ha planteado como visión ofrecer un elevado nivel de vida y una mayor igualdad de oportunidades, asumiendo su papel como Gobierno Solidario. Para ello, se han establecido objetivos apegados a la realidad de la Entidad, que delinearán la política social durante los próximos años y tendrán un impacto directo en el mejoramiento de las condiciones de desarrollo humano y social de los mexiquenses: Ser reconocido como el Gobierno de la Educación; Combatir la Pobreza; Mejorar la Calidad de la Vida de los Mexiquenses mediante la Transformación Positiva de su Entorno y Alcanzar una Sociedad más igualitaria a través de la atención a grupos en situación de vulnerabilidad.

Financiamiento para el Desarrollo

El Gobierno Estatal requiere de recursos financieros para fomentar el desarrollo. Debido a las metas y objetivos que se han establecido, cada peso que se presupueste debe asignarse y gastarse de manera eficiente. Los recursos deben dirigirse a proyectos que causen el mayor impacto en el bienestar de los mexiquenses.

Universidad Intercultural del Estado de México							
EGRESOS POR PILAR Y/O EJE TRANSVERSAL							
(Miles de Pesos)							
PILAR Y/O EJE TRANSVERSAL	PREVISTO	PRESUPUESTO 2017		TOTAL AUTORIZADO	EJERCIDO	VARIACIÓN	
		ASIGNACIONES Y/O AMPLIACIONES	REDUCCIONES Y/O DISMINUCIONES			IMPORTE	%
Gobierno Solidario	80,332.4	41,550.2	20,628.7	101,253.9	77,544.8	23,709.1	23.4
Financiamiento para el Desarrollo		84,800.4		84,800.4	79,187.4	5,613.0	6.6
T O T A L	80,332.4	126,350.6	20,628.7	186,054.3	156,732.2	29,322.1	15.8



FINALIDAD

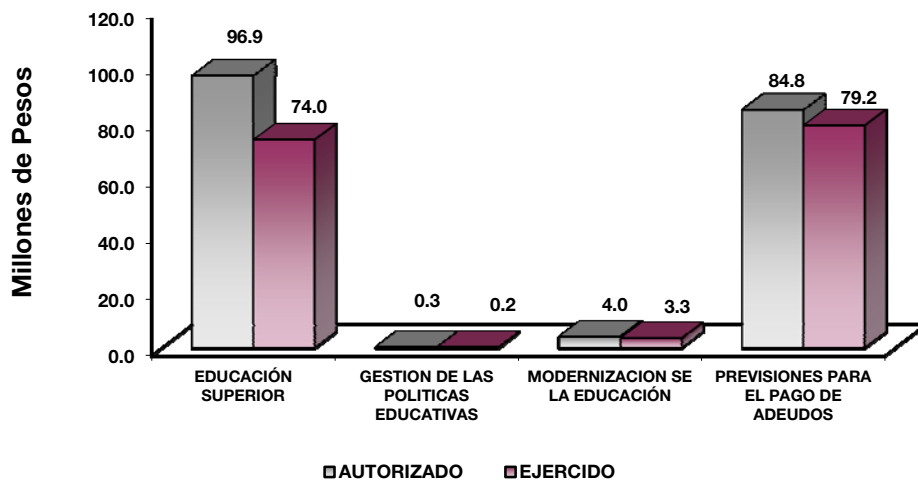
DESARROLLO SOCIAL

En esta finalidad se avanzará en la provisión de servicios a la población en materia de Protección Social, Educación, Vivienda y Servicios a la Comunidad, con lo que se apoyará fundamentalmente la consecución de las Metas Nacionales México Incluyente y México con Educación de Calidad.

El programa que desarrolló la Universidad Intercultural buscó cumplir los siguientes objetivos:

- Ampliar la cobertura de los servicios educativos, especialmente en los niveles medio superior y superior, bajo criterios de flexibilidad y pertinencia.
- Fortalecer la vinculación entre la educación media superior y superior en sus diversas modalidades, con las necesidades sociales y del aparato productivo de la Entidad.

Universidad Intercultural del Estado de México							
EGRESOS POR PROGRAMA							
(Miles de Pesos)							
PROGRAMA	PREVISTO	PRESUPUESTO		TOTAL AUTORIZADO	EJERCIDO	VARIACIÓN	
		ASIGNACIONES Y/O AMPLIACIONES	2 0 1 7 REDUCCIONES Y/O DISMINUCIONES			IMPORTE	%
Educación Superior	75,976.4	40,299.2	19,377.7	96,897.9	74,039.2	22,858.7	23.6
Gestión de las Políticas Educativas	312.9	51.3	51.3	312.9	223.4	89.5	28.6
Modernización de la Educación	4,043.1	1,199.7	1,199.7	4,043.1	3,282.2	760.9	18.8
Previsiones para el Pago de Adeudos de Ejercicios Fiscales Anteriores		84,800.4		84,800.4	79,187.4	5,613.0	6.6
T O T A L	80,332.4	126,350.6	20,628.7	186,054.3	156,732.2	29,322.1	15.8



AVANCE OPERATIVO-PROGRAMÁTICO Y PRESUPUESTAL

El 1° de septiembre de 2004 la Universidad Intercultural del Estado de México inicia operaciones académicas con una oferta educativa de 3 programas de estudio: Lengua y Cultura, Desarrollo Sustentable y Comunicación Intercultural; con el reto de ampliar y diversificar las oportunidades de acceso a la educación y acercar la oferta educativa a los grupos sociales en situación de desventaja, así como a la población indígena del país, actualmente la Universidad cuenta con 6 programas de estudio, y atendiendo la expansión en la oferta educativa en Educación superior, en el 2015 inicia actividades el Plantel Tepetlixpa con dos programas de educativos; Salud Intercultural y Desarrollo Sustentable.

GOBIERNO SOLIDARIO

DESARROLLO SOCIAL

EDUCACIÓN

02050301 EDUCACIÓN SUPERIOR

020503010102 EDUCACIÓN SUPERIOR UNIVERSITARIA

Atender la Matrícula de Educación Superior Universitaria. La misión de la Universidad Intercultural consiste en promover la formación de profesionales comprometidos con el desarrollo económico, social y cultural, fomentar la difusión de los valores propios de las comunidades, así como abrir espacios para promover la revitalización, desarrollo y la consolidación de lenguas y culturas originarias a través del desarrollo de sus funciones de docencia, investigación, difusión, extensión y vinculación con la comunidad. La institución programó para 2017 una meta de 1 mil 400 alumnos, la cual se cumplió con 1 mil 379 estudiantes alcanzando el 98.5 por ciento de lo programado.

Atender a los Alumnos de Nuevo Ingreso de Educación Superior Universitaria. Considerando que uno de los objetivos prioritarios de la Universidad Intercultural es cubrir la demanda en la oferta educativa de la región, se programó un ingreso para 2017 de 406 alumnos, la cual se cumplió con el ingreso al primer semestre de 467 estudiantes lo que representó el 115 por ciento de lo programado. Debido al fortalecimiento de la difusión de nuestra institución en diversos medios impresos.

Capacitar al Personal Directivo y Administrativo. Con la finalidad de impulsar el desarrollo profesional del personal directivo y administrativo, la Universidad contempla la capacitación y actualización del personal para 2017 por lo cual se programaron 60 personas capacitadas, alcanzando un total de 60 lo que representa el 100 por ciento de la meta programada.

Capacitar al Personal Docente. Con la finalidad de fortalecer el desarrollo profesional del personal docente, la Universidad prevé la capacitación y actualización del personal para 2017, por lo cual se programaron 90 personas capacitadas, alcanzando un total de 110 lo que representó el 122.2 por ciento de la meta programada.

Desarrollar Proyectos de Investigación. En el periodo que se reporta se programó y concretó un proyecto de Investigación realizado por personal docente de la Universidad logrando con esto el 100 por ciento de la meta programada.

Lograr que los Alumnos Egresen en el Periodo Establecido. En la Universidad Intercultural del Estado de México se llevó a cabo la clausura de la generación 2013-2017, programado el egreso de 167 estudiantes,

alcanzando un total de 187 egresados lo que representó el 112 por ciento respecto a la meta programada. Debido a que la primera Generación de la Licenciatura en Enfermería concluyó sus trámites satisfactoriamente.

Coadyuvar a que los Egresados Obtengan su Título Profesional de Educación Superior. Las opciones de titulación que ofrece el modelo Educativo Intercultural son: Tesis, Tesina, Producción de Material Didáctico, Memoria de vinculación con la comunidad, Mérito Académico, Memoria de Experiencia Profesional y Conformación de Micro-empresas. Para el Ejercicio 2017 se programaron 121 titulados, alcanzando un total de 125 titulados, logrando el 103.3 por ciento de la meta programada.

Ofertar Nuevos Programas Educativos en Educación Superior Universitaria. La Universidad Intercultural del Estado de México, realiza la regularización de la operación del Plantel Tepetlixpa, la cual fue concluida en el segundo trimestre.

02050601 GESTIÓN DE LAS POLÍTICAS EDUCATIVAS

020506010204 VINCULACIÓN CON EL SECTOR PRODUCTIVO

Firmar Nuevos Convenios con los Sectores, Público, Privado y Social. Como parte de una de las funciones que desempeña la Institución dentro del Modelo Educativo Intercultural se encuentra la vinculación, a través de la cual se logra el acercamiento de los estudiantes al sector productivo, mediante convenios de colaboración que permiten a los mismos ampliar su formación académica facilitando la interacción con el sector laboral y permitiéndoles aplicar los conocimientos, habilidades y destrezas adquiridas. La Institución programó una meta de 18 convenios, alcanzándose el 100 por ciento respecto a la meta establecida.

02050602 MODERNIZACIÓN DE LA EDUCACIÓN

020506020101 FORTALECIMIENTO DE LA CALIDAD EDUCATIVA

Impartir el Idioma Inglés a los Alumnos de Educación Superior. Como parte sustantiva de los objetivos de la Universidad Intercultural es que los alumnos aprendan y dominen una lengua extranjera (Inglés) la cual se imparte a todos los estudiantes de la Institución, se programó 1 mil 400 alumnos, viéndose beneficiados 1 mil 379 estudiantes lo que representó 98.5 por ciento de lo programado.

020506020104 TECNOLOGÍA APLICADA A LA EDUCACIÓN

Destinar Equipo de Cómputo al Proceso de Enseñanza - Aprendizaje en Educación Superior. Con la finalidad de contar con mejores herramientas para el desarrollo de las actividades académicas, se optimiza el uso del equipo de cómputo, dando mantenimiento al existente y realiza la adquisición y designación de bienes informáticos para el proceso de enseñanza-aprendizaje, programando atender 190 equipos de cómputo, atendiendo durante el año 215 lo que representó el 113.2 por ciento de lo Programado, debido a la Adquisición de Equipo mediante el Programa de Fortalecimiento a la Calidad Educativa PFCE.

020506020105 CONVIVENCIA ESCOLAR SIN VIOLENCIA

Realizar Acciones para la Prevención de la Violencia Escolar en Educación Superior. La Universidad Intercultural del Estado de México durante el 2017, se lleva a cabo el programa Convivencia Escolar sin violencia, en el que programó la realización de 4 actividades al interior de la Institución, destacando la realización de campañas, talleres y conferencias, logrando el 100 por ciento de la meta programada.

CUENTA PÚBLICA DEL GOBIERNO, ORGANISMOS AUXILIARES Y AUTÓNOMOS DEL ESTADO DE MÉXICO 2017

UNIVERSIDAD INTERCULTURAL DEL ESTADO DE MÉXICO															
AVANCE OPERATIVO - PROGRAMÁTICO Y PRESUPUESTAL															
ENERO - DICIEMBRE DE 2017															
						M E T A S			PRESUPUESTO 2017						
FIN	FUN	SF	PP	SP	Pr	DESCRIPCIÓN	UNIDAD DE MEDIDA	PROGRA-MADO	ALCAN-ZADO	AVANCE %	AUTORIZADO	EJERCIDO	%		
						GOBIERNO SOLIDARIO									
						DESARROLLO SOCIAL									
02	05	03	01			EDUCACIÓN SUPERIOR							96,897.9	74,039.2	76.4
02	05	03	01	01	02	EDUCACIÓN SUPERIOR UNIVERSITARIA							96,897.9	74,039.2	76.4
Atender la Matricula de Educación Superior Universitaria							Alumno	1,400	1,379	98.5					
Atender a los Alumnos de Nuevo Ingreso de Educación Superior Universitaria							Alumno	406	467	115.0					
Capacitar al Personal Directivo y Administrativo							Persona	60	60	100.0					
Capacitar al Personal Docente							Docente	90	110	122.2					
Desarrollar Proyectos de Investigación							Proyecto	1	1	100.0					
Lograr que los Alumnos Egresen en el Periodo Establecido							Egresado	167	187	112.0					
Coadyuvar a que los Egresados Obtengan su Titulo Profesional de Educación Superior							Documento	121	125	103.3					
Ofertar Nuevos Programas Educativos en Educación Superior Universitaria.							Programa	1	1	100.0					
02	05	06	01			GESTIÓN DE LAS POLÍTICAS EDUCATIVAS							312.9	223.4	71.4
02	05	06	01	02	04	VINCULACIÓN CON EL SECTOR PRODUCTIVO							312.9	223.4	71.4
Firmar Nuevos Convenios con los Sectores, Público, Privado y Social							Convenio	18	18	100.0					
02	05	06	02			MODERNIZACIÓN DE LA EDUCACIÓN							4,043.1	3,282.2	81.2
02	05	06	02	01	01	FORTALECIMIENTO DE LA CALIDAD EDUCATIVA							1,268.5	1,123.3	88.6
Impartir el Idioma Inglés a los Alumnos en Educación Superior							Alumno	1,400	1,379	98.5					
02	05	06	02	01	04	TECNOLOGIA APLICADA A LA EDUCACIÓN							2,461.6	1,957.0	79.5
Destinar Equipo de Computo al Proceso de Enseñanza-Aprendizaje en Educación Superior							Equipo de cómputo	190	215	113.2					
02	05	06	02	01	05	CONVIVENCIA ESCOLAR SIN VIOLENCIA							313.0	201.9	64.5
Realizar Acciones para la Prevención de la Violencia Escolar en Educación Superior							Acción	4	4	100.0					
04	04	01	01			PREVISIONES PARA EL PAGO DE ADEUDOS DE EJERCICIOS FISCALES ANTERIORES							84,800.4	79,187.4	93.4
04	04	01	01	01	01	PASIVOS DERIVADOS DE EROGACIONES DEVENGADAS Y PENDIENTES DE EJERCICIOS ANTERIORES							84,800.4	79,187.4	93.4
Registrar el pago de adeudos de ejercicios fiscales anteriores							Documento	1	1	100.0					
T O T A L											186,054.3	156,732.2	84.2		
											=====	=====			

ANEXOS ESTABLECIDOS EN DIFERENTES ORDENAMIENTOS



U I E M

**Relación de Bienes Inmuebles que Componen al Patrimonio
Cuenta Pública al 31 de Diciembre de 2017
(Miles de Pesos)**

Ente Público: Universidad Intercultural del Estado de México

Código	Descripción de Bienes Inmuebles	* Valor en Libros
	Edificios Habitacionales	131,000.1
	Construcciones en Proceso en Bienes Propios	83,788.2
	TOTAL	214,788.3

**Relación de Bienes Muebles que Componen al Patrimonio
Cuenta Pública al 31 de Diciembre 2017
(Miles de Pesos)**

Ente Público: Universidad Intercultural del Estado de México

Código	Descripción de Bienes Muebles	Valor en Libros
	Mobiliario y Equipo de Administración	29,272.3
	Mobiliario y Equipo Educativo y Recreativo	21,291.3
	Equipo e Instrumental Médico y de Laboratorio	15,509.1
	Vehículos y Equipo de Transporte	7,172.4
	T O T A L	73,245.1

Universidad Intercultural del Estado de México
Cuenta Pública al 31 de Diciembre de 2017
Relación de Cuentas Bancarias Productivas Específicas

Fondo, Programa o Convenio	Datos de la Cuenta Bancaria	
	Institución Bancaria	Número de Cuentas
Recursos Federales	BBVA Bancomer, S.A.	283
Ingresos Propios	BBVA Bancomer, S.A.	142
Recursos Estatales	BBVA Bancomer, S.A.	656
Cuenta Periférica	BBVA Bancomer, S.A.	109
PRODEP	BBVA Bancomer, S.A.	829
Obra	BBVA Bancomer, S.A.	324
FAI 2011	BBVA Bancomer, S.A.	720
FAI 2012	BBVA Bancomer, S.A.	887
Proyectos CDI	BBVA Bancomer, S.A.	519
FAI 2013	BBVA Bancomer, S.A.	724
Proyecto DIF	BBVA Bancomer, S.A.	514
Ingresos Propios	BBVA Bancomer, S.A.	060
ProExOEES 2014	BBVA Bancomer, S.A.	544
FAM 2014	BBVA Bancomer, S.A.	692
Estado-INADEM	BBVA Bancomer, S.A.	904
ProExOEES 2015	BBVA Bancomer, S.A.	637
FAM 2015	BBVA Bancomer, S.A.	200
ProExes 2016	BBVA Bancomer, S.A.	222
FAM 2016	BBVA Bancomer, S.A.	889
PFCE 2016	BBVA Bancomer, S.A.	609
SUBSIDIO FEDERAL	BBVA Bancomer, S.A.	614
PFCE 2017	BBVA Bancomer, S.A.	630
FAM 2017	BBVA Bancomer, S.A.	182
PADES	BBVA Bancomer, S.A.	124
PROPIOS	BBVA Bancomer, S.A.	418
Cuenta de Inversión	BBVA Bancomer, S.A.	593
Cuenta de Inversión	BBVA Bancomer, S.A.	801

**FORMATOS PARA EL CUMPLIMIENTO DE LA
LEY DE DISCIPLINA FINANCIERA DE LAS
ENTIDADES FEDERATIVAS Y LOS
MUNICIPIOS**



UIEM

Universidad Intercultural del Estado de México Estado de Situación Financiera Detallado - LDF Al 31 de diciembre de 2017 y 2016 (CIFRAS EN MILES DE PESOS)					
Concepto	2017	2016	Concepto	2017	2016
ACTIVO			PASIVO		
Activo Circulante			Pasivo Circulante		
a. Efectivo y Equivalentes (a=a1+a2+a3+a4+a5+a6+a7)	23,324.2	80,601.6	a. Cuentas por Pagar a Corto Plazo (a=a1+a2+a3+a4+a5+a6+a7+a8+a9)	3,981.6	85,108.5
a1) Efectivo			a1) Servicios Personales por Pagar a Corto Plazo		
a2) Bancos/Tesorería	23,324.2	80,601.6	a2) Proveedores por Pagar a Corto Plazo		188.5
a3) Bancos/Dependencias y Otros			a3) Contratistas por Obras Públicas por Pagar a Corto Plazo		
a4) Inversiones Temporales (Hasta 3 Meses)			a4) Participaciones y Aportaciones por Pagar a Corto Plazo		
a5) Fondos con Afectación Específica			a5) Transferencias Otorgadas por Pagar a Corto Plazo		
a6) Depósitos de Fondos de Terceros en Garantía y/o Administración			a6) Intereses, Comisiones y Otros Gastos de la Deuda Pública por Pagar a Corto Plazo		
a7) Otros Efectivos y Equivalentes			a7) Retenciones y Contribuciones por Pagar a Corto Plazo	989.8	762.3
b. Derechos a Recibir Efectivo o Equivalentes (b=b1+b2+b3+b4+b5+b6+b7)	22,362.2	71,778.2	a8) Devoluciones de la Ley de Ingresos por Pagar a Corto Plazo		
b1) Inversiones Financieras de Corto Plazo	3,129.9	13,505.0	a9) Otras Cuentas por Pagar a Corto Plazo	2,991.8	84,157.7
b2) Cuentas por Cobrar a Corto Plazo	19,232.3	58,271.2	b. Documentos por Pagar a Corto Plazo (b=b1+b2+b3)	0.0	0.0
b3) Deudores Diversos por Cobrar a Corto Plazo		2.0	b1) Documentos Comerciales por Pagar a Corto Plazo		
b4) Ingresos por Recuperar a Corto Plazo			b2) Documentos con Contratistas por Obras Públicas por Pagar a Corto Plazo		
b5) Deudores por Anticipos de la Tesorería a Corto Plazo			b3) Otros Documentos por Pagar a Corto Plazo		
b6) Préstamos Otorgados a Corto Plazo			c. Porción a Corto Plazo de la Deuda Pública a Largo Plazo (c=c1+c2)	0.0	0.0
b7) Otros Derechos a Recibir Efectivo o Equivalentes a Corto Plazo			c1) Porción a Corto Plazo de la Deuda Pública		
c. Derechos a Recibir Bienes o Servicios (c=c1+c2+c3+c4+c5)	36.4	14.6	c2) Porción a Corto Plazo de Amendamiento Financiero		
c1) Anticipo a Proveedores por Adquisición de Bienes y Prestación de Servicios a Corto Plazo	36.4	14.6	d. Títulos y Valores a Corto Plazo		
c2) Anticipo a Proveedores por Adquisición de Bienes Inmuebles y Muebles a Corto Plazo			e. Pasivos Diferidos a Corto Plazo (e=e1+e2+e3)	0.0	0.0
c3) Anticipo a Proveedores por Adquisición de Bienes Intangibles a Corto Plazo			e1) Ingresos Cobrados por Adelantado a Corto Plazo		
c4) Anticipo a Contratistas por Obras Públicas a Corto Plazo			e2) Intereses Cobrados por Adelantado a Corto Plazo		
c5) Otros Derechos a Recibir Bienes o Servicios a Corto Plazo			e3) Otros Pasivos Diferidos a Corto Plazo		
d. Inventarios (d=d1+d2+d3+d4+d5)	1,005.1	10,441.5	f. Fondos y Bienes de Terceros en Garantía y/o Administración a Corto Plazo (f=f1+f2+f3+f4+f5+f6)	0.0	0.0
d1) Inventario de Mercancías para Venta			f1) Fondos en Garantía a Corto Plazo		
d2) Inventario de Mercancías Terminadas			f2) Fondos en Administración a Corto Plazo		
d3) Inventario de Mercancías en Proceso de Elaboración			f3) Fondos Contingentes a Corto Plazo		
d4) Inventario de Materias Primas, Materiales y Suministros para Producción			f4) Fondos de Fideicomisos, Mandatos y Contratos Análogos a Corto Plazo		
d5) Bienes en Tránsito	1,005.1	10,441.5	f5) Otros Fondos de Terceros en Garantía y/o Administración a Corto Plazo		
e. Almacenes			f6) Valores y Bienes en Garantía a Corto Plazo		
f. Estimación por Pérdida o Deterioro de Activos Circulantes (f=f1+f2)	0.0	0.0	g. Provisiones a Corto Plazo (g=g1+g2+g3)	0.0	0.0
f1) Estimaciones para Cuentas Incobrables por Derechos a Recibir Efectivo o Equivalentes			g1) Provisión para Demandas y Juicios a Corto Plazo		
f2) Estimación por Deterioro de Inventarios			g2) Provisión para Contingencias a Corto Plazo		
g. Otros Activos Circulantes (g=g1+g2+g3+g4)	0.0	0.0	g3) Otras Provisiones a Corto Plazo		
g1) Valores en Garantía			h. Otros Pasivos a Corto Plazo (h=h1+h2+h3)	0.0	0.0
g2) Bienes en Garantía (Excluye Depósitos de Fondos)			h1) Ingresos por Clasificar		
g3) Bienes Derivados de Embargos, Decomisos, Aseguramientos y Dación en Pago			h2) Recaudación por Participar		
g4) Adquisición con Fondos de Terceros			h3) Otros Pasivos Circulantes		
IA. Total de Activos Circulantes (IA = a + b + c + d + e + f + g)	46,727.9	162,835.9	IIA. Total de Pasivos Circulantes (IIA = a + b + c + d + e + f + g + h)	3,981.6	85,108.5
Activo No Circulante			Pasivo No Circulante		
a. Inversiones Financieras a Largo Plazo	5,193.2	729.2	a. Cuentas por Pagar a Largo Plazo		
b. Derechos a Recibir Efectivo o Equivalentes a Largo Plazo			b. Documentos por Pagar a Largo Plazo		
c. Bienes Inmuebles, Infraestructura y Construcciones en Proceso	214,788.3	214,788.3	c. Deuda Pública a Largo Plazo		
d. Bienes Muebles	73,245.1	62,512.5	d. Pasivos Diferidos a Largo Plazo		
e. Activos Intangibles			e. Fondos y Bienes de Terceros en Garantía y/o Administración a Largo Plazo		
f. Depreciación, Deterioro y Amortización Acumulada de Bienes	-43,712.1	-34,638.3	f. Provisiones a Largo Plazo		
g. Activos Diferidos			IIIB. Total de Pasivos No Circulantes (IIIB = a + b + c + d + e + f)	0.0	0.0
h. Estimación por Pérdida o Deterioro de Activos no Circulantes			II. Total del Pasivo (II = IIA + IIIB)	3,981.6	85,108.5
i. Otros Activos no Circulantes			HACIENDA PÚBLICA/PATRIMONIO		
IB. Total de Activos No Circulantes (IB = a + b + c + d + e + f + g + h + i)	249,514.5	243,391.7	IIIA. Hacienda Pública/Patrimonio Contribuido (IIIA = a + b + c)	0.0	0.0
I. Total del Activo (I = IA + IB)	296,242.4	406,227.6	a. Aportaciones		
			b. Donaciones de Capital		
			c. Actualización de la Hacienda Pública/Patrimonio		
			IIIB. Hacienda Pública/Patrimonio Generado (IIIB = a + b + c + d + e)	292,260.8	321,119.1
			a. Resultados del Ejercicio (Ahorro/ Desahorro)	-25,792.9	2,586.4
			b. Resultados de Ejercicios Anteriores	317,946.1	318,425.1
			c. Revalúos	107.6	107.6
			d. Reservas		
			e. Rectificaciones de Resultados de Ejercicios Anteriores		
			IIIC. Exceso o Insuficiencia en la Actualización de la Hacienda Pública/Patrimonio (IIIC=a+b)	0.0	0.0
			a. Resultado por Posición Monetaria		
			b. Resultado por Tenencia de Activos no Monetarios		
			III. Total Hacienda Pública/Patrimonio (III = IIIA + IIIB + IIIC)	292,260.8	321,119.1
			IV. Total del Pasivo y Hacienda Pública/Patrimonio (IV = II + III)	296,242.4	406,227.6

CUENTA PÚBLICA DEL GOBIERNO, ORGANISMOS AUXILIARES Y AUTÓNOMOS DEL ESTADO DE MÉXICO 2017

Universidad Intercultural del Estado de México Informe Analítico de la Deuda Pública y Otros Pasivos - LDF Al 31 de diciembre de 2016 y 2017							
Denominación de la Deuda Pública y Otros Pasivos (c)	Saldo al 31 de diciembre de 2016 (d)	Disposiciones del Periodo (e)	Amortizaciones del Periodo (f)	Revaluaciones, Reclasificaciones y Otros Ajustes (g)	Saldo Final del Periodo (h) h=d+e-f+g	Pago de Intereses del Periodo (i)	Pago de Comisiones y demás Costos Asociados Durante el Periodo (j)
1. Deuda Pública (1=A+B)	0.0	0.0	0.0	0.0	0.0	0.0	
A. Corto Plazo (A=a1+a2+a3)	0.0	0.0	0.0	0.0	0.0	0.0	
a1) Instituciones de Crédito						0.0	
a2) Títulos y Valores						0.0	
a3) Arrendamientos Financieros						0.0	
B. Largo Plazo (B=b1+b2+b3)	0.0	0.0	0.0	0.0	0.0	0.0	
b1) Instituciones de Crédito						0.0	
b2) Títulos y Valores						0.0	
b3) Arrendamientos Financieros						0.0	
2. Otros Pasivos	85,108.5				3,981.6		
3. Total de la Deuda Pública y Otros Pasivos (3=1+2)	85,108.5	0.0	0.0	0.0	3,981.6		
4. Deuda Contingente 1 (informativo)	0.0	0.0	0.0	0.0	0.0	0.0	
A. Deuda Contingente 1						0.0	
B. Deuda Contingente 2						0.0	
C. Deuda Contingente XX						0.0	
5. Valor de Instrumentos Bono Cupón Cero 2 (Informativo)	0.0	0.0	0.0	0.0	0.0	0.0	
A. Instrumento Bono Cupón Cero 1						0.0	
B. Instrumento Bono Cupón Cero 2						0.0	
C. Instrumento Bono Cupón Cero XX						0.0	

1 Se refiere a cualquier Financiamiento sin fuente o garantía de pago definida, que sea asumida de manera solidaria o subsidiaria por las Entidades Federativas con sus Municipios, organismos descentralizados y empresas de participación estatal mayoritaria y fideicomisos, locales o municipales, y por los Municipios con sus respectivos organismos descentralizados y empresas de participación municipal mayoritaria.

2 Se refiere al valor del Bono Cupón Cero que respalda el pago de los créditos asociados al mismo (Activo).

Obligaciones a Corto Plazo (k)	Monto Contratado (l)	Plazo Pactado (m)	Tasa de Interés (n)	Comisiones y Costos Relacionados (o)	Tasa Efectiva (p)
6. Obligaciones a Corto Plazo (Informativo)					
A. Crédito 1					
B. Crédito 2					
C. Crédito XX					

UIEM

Universidad Intercultural del Estado de México Informe Analítico de Obligaciones Diferentes de Financiamientos – LDF Del 1 de Enero al 31 de diciembre de 2017 (MILES DE PESOS)										
Denominación de las Obligaciones Diferentes de Financiamiento (c)	Fecha del Contrato (d)	Fecha de Inicio de Operación del Proyecto (e)	Fecha de Vencimiento (f)	Monto de la Inversión Pactado (g)	Plazo Pactado (h)	Monto Promedio Mensual del Pago de la Contraprestación (i)	Monto Promedio Mensual del Pago de la Contraprestación Correspondiente al Pago de Inversión (j)	Monto Pagado de la Inversión al XX de XXXX de 20XN (k)	Monto Pagado de la Inversión Actualizado al XX de XXXX de 20XN (l)	Saldo Pendiente por Pagar de la Inversión al XX de XXXX de 20XN (m = g - l)
A. Asociaciones Público Privadas (APP's) (A=a+b+c+d)				0.0		0.0	0.0			0.0
a) APP 1										0.0
b) APP 2										0.0
c) APP 3										0.0
d) APP XX										0.0
B. Otros Instrumentos (B=a+b+c+d)				0.0		0.0	0.0			0.0
a) Otro Instrumento 1										0.0
b) Otro Instrumento 2										0.0
c) Otro Instrumento 3										0.0
d) Otro Instrumento XX										0.0
C. Total de Obligaciones Diferentes de Financiamiento (C=A+B)				0.0		0.0	0.0			0.0

CUENTA PÚBLICA DEL GOBIERNO, ORGANISMOS AUXILIARES Y AUTÓNOMOS DEL ESTADO DE MÉXICO 2017

Universidad Intercultural del Estado de México
Balance Presupuestario - LDF
Del 1 de Enero al 31 de Diciembre de 2017
(Miles de Pesos)

Concepto	Estimado / Aprobado	Devengado	Recaudado / Pagado
A. Ingresos Totales (A = A1+A2+A3)	80,332.4	108,083.2	88,897.5
A1 Ingresos de Libre Disposición	78,787.3	104,313.2	85,642.5
A2. Transferencias Federales Etiquetadas	1,545.1	1,545.1	1,030.1
A3. Financiamiento Neto		2,224.9	2,224.9
B. Egresos Presupuestarios¹ (B = B1+B2)	80,332.4	156,732.2	155,176.9
B1 Gasto No Etiquetado (sin incluir Amortización de la Deuda Pública)	78,787.3	155,187.1	155,176.9
B2. Gasto Etiquetado (sin incluir Amortización de la Deuda Pública)	1,545.1	1,545.1	0.0
C. Remanentes del Ejercicio Anterior (C = C1 + C2)		0.0	0.0
C1. Remanentes de Ingresos de Libre Disposición Aplicados en el Período			
C2. Remanentes de Transferencias Federales Etiquetadas Aplicados en el Período			
I. Balance Presupuestario (I = A - B + C)	0.0	-48,649.0	-66,279.4
II. Balance Presupuestario sin Financiamiento Neto (II = I - A3)	0.0	-50,873.9	-68,504.3
III. Balance Presupuestario sin Financiamiento Neto y sin Remanentes del Ejercicio Anterior (III = II - C)	0.0	-50,873.9	-68,504.3

Concepto	Aprobado	Devengado	Pagado
E. Intereses, Comisiones y Gastos de la Deuda (E = E1+E2)	0.0	0.0	0.0
E1. Intereses, Comisiones y Gastos de la Deuda con Gasto No Etiquetado			
E2. Intereses, Comisiones y Gastos de la Deuda con Gasto Etiquetado			
IV. Balance Primario (IV = III + E)	0.0	-50,873.9	-68,504.3

Concepto	Estimado / Aprobado	Devengado	Recaudado / Pagado
F. Financiamiento (F = F1 + F2)	0.0	0.0	0.0
F1 Financiamiento con Fuente de Pago de Ingresos de Libre Disposición			
F2. Financiamiento con Fuente de Pago de Transferencias Federales Etiquetadas			
G. Amortización de la Deuda (G = G1 + G2)	0.0	0.0	0.0
G1 Amortización de la Deuda Pública con Gasto No Etiquetado			
G2. Amortización de la Deuda Pública con Gasto Etiquetado			
A3. Financiamiento Neto (A3 = F - G)	0.0	0.0	0.0

Concepto	Estimado / Aprobado	Devengado	Recaudado / Pagado
A1 Ingresos de Libre Disposición	78,787.3	104,313.2	85,642.5
A3.1 Financiamiento Neto con Fuente de Pago de Ingresos de Libre Disposición (A3.1 = F1 - G1)	0.0	2,224.9	2,224.9
F1 Financiamiento con Fuente de Pago de Ingresos de Libre Disposición		2,224.9	2,224.9
G1 Amortización de la Deuda Pública con Gasto No Etiquetado			
B1 Gasto No Etiquetado (sin incluir Amortización de la Deuda Pública)	78,787.3	155,187.1	155,176.9
C1 Remanentes de Ingresos de Libre Disposición Aplicados en el Período			
V. Balance Presupuestario de Recursos Disponibles (V = A1 + A3.1 - B1 + C1)	0.0	-48,649.0	-67,309.5
VI. Balance Presupuestario de Recursos Disponibles sin Financiamiento Neto (VI = V - A3.1)	0.0	-50,873.9	-69,534.4

Concepto	Estimado / Aprobado	Devengado	Recaudado / Pagado
A2. Transferencias Federales Etiquetadas	1,545.1	1,545.1	1,030.1
A3.2 Financiamiento Neto con Fuente de Pago de Transferencias Federales Etiquetadas (A3.2 = F2 - G2)	0.0	0.0	0.0
F2. Financiamiento con Fuente de Pago de Transferencias Federales Etiquetadas			
G2. Amortización de la Deuda Pública con Gasto Etiquetado			
B2. Gasto Etiquetado (sin incluir Amortización de la Deuda Pública)	1,545.1	1,545.1	0.0
C2. Remanentes de Transferencias Federales Etiquetadas Aplicados en el Período			
VII. Balance Presupuestario de Recursos Etiquetados (VII = A2 + A3.2 - B2 + C2)	0.0	0.0	1,030.1
VIII. Balance Presupuestario de Recursos Etiquetados sin Financiamiento Neto (VIII = VII - A3.2)	0.0	0.0	1,030.1

UIEM

Universidad Intercultural del Estado de México Estado Analítico de Ingresos Detallado - LDF Del 1 de Enero al 31 de Diciembre de 2017 (MILES DE PESOS)						
Concepto	Ingreso					Diferencia
	Estimado	Ampliaciones/ (Reducciones)	Modificado	Devengado	Recaudado	
Ingresos de Libre Disposición						
A. Impuestos			0.0			0.0
B. Cuotas y Aportaciones de Seguridad Social			0.0			0.0
C. Contribuciones de Mejoras			0.0			0.0
D. Derechos			0.0			0.0
E. Productos			0.0			0.0
F. Aprovechamientos			0.0			0.0
G. Ingresos por Ventas de Bienes y Servicios	1,794.8	9,242.7	11,037.5	13,840.0	13,840.0	-2,802.5
H. Participaciones (H=h1+h2+h3+h4+h5+h6+h7+h8+h9+h10+h11)	0.0	0.0	0.0	0.0	0.0	0.0
h1) Fondo General de Participaciones			0.0			0.0
h2) Fondo de Fomento Municipal			0.0			0.0
h3) Fondo de Fiscalización y Recaudación			0.0			0.0
h4) Fondo de Compensación			0.0			0.0
h5) Fondo de Extracción de Hidrocarburos			0.0			0.0
h6) Impuesto Especial Sobre Producción y Servicios			0.0			0.0
h7) 0.136% de la Recaudación Federal Participable			0.0			0.0
h8) 3.17% Sobre Extracción de Petróleo			0.0			0.0
h9) Gasolinas y Diésel			0.0			0.0
h10) Fondo del Impuesto Sobre la Renta			0.0			0.0
h11) Fondo de Estabilización de los Ingresos de las Entidades Federativas			0.0			0.0
I. Incentivos Derivados de la Colaboración Fiscal (I=i1+i2+i3+i4+i5)	0.0	0.0	0.0	0.0	0.0	0.0
i1) Tenencia o Uso de Vehículos			0.0			0.0
i2) Fondo de Compensación ISAN			0.0			0.0
i3) Impuesto Sobre Automóviles Nuevos			0.0			0.0
i4) Fondo de Compensación de Repecos-Intermedios			0.0			0.0
i5) Otros Incentivos Económicos			0.0			0.0
J. Transferencias	76,992.5	11,678.8	88,671.3	90,473.2	71,802.5	-1,801.9
K. Convenios	0.0	0.0	0.0	0.0	0.0	0.0
k1) Otros Convenios y Subsidios			0.0			0.0
L. Otros Ingresos de Libre Disposición (L=l1+l2)	0.0	0.0	0.0	0.0	0.0	0.0
l1) Participaciones en Ingresos Locales			0.0			0.0
l2) Otros Ingresos de Libre Disposición			0.0			0.0
I. Total de Ingresos de Libre Disposición (I=A+B+C+D+E+F+G+H+I+J+K+L)	78,787.3	20,921.5	99,708.8	104,313.2	85,642.5	-4,604.4
Ingresos Excedentes de Ingresos de Libre Disposición						
Transferencias Federales Etiquetadas						
A. Aportaciones (A=a1+a2+a3+a4+a5+a6+a7+a8)	1,545.1	0.0	1,545.1	1,545.1	1,030.1	0.0
a1) Fondo de Aportaciones para la Nómina Educativa y Gasto Operativo			0.0			0.0
a2) Fondo de Aportaciones para los Servicios de Salud			0.0			0.0
a3) Fondo de Aportaciones para la Infraestructura Social			0.0			0.0
a4) Fondo de Aportaciones para el Fortalecimiento de los Municipios y de las Demarcaciones Territoriales del Distrito Federal			0.0			0.0
a5) Fondo de Aportaciones Múltiples	1,545.1		1,545.1	1,545.1	1,030.1	0.0
a6) Fondo de Aportaciones para la Educación Tecnológica y de Adultos			0.0			0.0
a7) Fondo de Aportaciones para la Seguridad Pública de los Estados y del Distrito Federal			0.0			0.0
a8) Fondo de Aportaciones para el Fortalecimiento de las Entidades Federativas			0.0			0.0
B. Convenios (B=b1+b2+b3+b4)	0.0	0.0	0.0	0.0	0.0	0.0
b1) Convenios de Protección Social en Salud			0.0			0.0
b2) Convenios de Descentralización			0.0			0.0
b3) Convenios de Reasignación			0.0			0.0
b4) Otros Convenios y Subsidios			0.0			0.0
C. Fondos Distintos de Aportaciones (C=c1+c2)	0.0	0.0	0.0	0.0	0.0	0.0
c1) Fondo para Entidades Federativas y Municipios Productores de Hidrocarburos			0.0	0.0	0.0	0.0
c2) Fondo Minero			0.0	0.0	0.0	0.0
D. Transferencias, Subsidios y Subvenciones, y Pensiones y Jubilaciones			0.0	0.0	0.0	0.0
E. Otras Transferencias Federales Etiquetadas			0.0	0.0	0.0	0.0
II. Total de Transferencias Federales Etiquetadas (II = A + B + C + D + E)	1,545.1	0.0	1,545.1	1,545.1	1,030.1	0.0
III. Ingresos Derivados de Financiamientos (III = A)	0.0	84,800.4	84,800.4	2,224.9	2,224.9	82,575.5
A. Ingresos Derivados de Financiamientos		84,800.4	84,800.4	2,224.9	2,224.9	82,575.5
IV. Total de Ingresos (IV = I + II + III)	80,332.4	105,721.9	186,054.3	108,083.2	88,897.5	77,971.1
Datos Informativos						
1. Ingresos Derivados de Financiamientos con Fuente de Pago de Ingresos de Libre Disposición			0.0			0.0
2. Ingresos Derivados de Financiamientos con Fuente de Pago de Transferencias Federales Etiquetadas			0.0			0.0
3. Ingresos Derivados de Financiamientos (3 = 1 + 2)	0.0	0.0	0.0	0.0	0.0	0.0

CUENTA PÚBLICA DEL GOBIERNO, ORGANISMOS AUXILIARES Y AUTÓNOMOS DEL ESTADO DE MÉXICO 2017

Universidad Intercultural del Estado de México Estado Analítico del Ejercicio del Presupuesto de Egresos Detallado Clasificación por Objeto del Gasto (Capítulo y Concepto) Del 1 de Enero al 31 de Diciembre de 2017 (MILES DE PESOS)						
Concepto	Egresos					Subejercicio
	Aprobado	Ampliaciones/ (Reducciones)	Modificado	Devengado	Pagado	
I. Gasto No Etiquetado (I=A+B+C+D+E+F+G+H+I)	78,787.3	105,721.9	184,509.2	155,187.1	155,176.9	29,322.1
A. Servicios Personales (A=a1+a2+a3+a4+a5+a6+a7)	50,841.1	2,548.0	53,389.1	40,274.0	40,274.0	13,115.1
a1) Remuneraciones al Personal de Carácter Permanente	31540.6	-59.6	31021.0	23,926.3	23,926.3	7,094.7
a2) Remuneraciones al Personal de Carácter Transitorio			0.0			0.0
a3) Remuneraciones Adicionales y Especiales	10,401.7	2,105.0	12,506.7	8,592.3	8,592.3	3,914.4
a4) Seguridad Social	6,004.4	512.2	6,516.6	5,510.6	5,510.6	1,006.0
a5) Otras Prestaciones Sociales y Económicas	2,404.9	360.1	2,765.0	2,007.3	2,007.3	757.7
a6) Previsiones			0.0			0.0
a7) Pago de Estímulos a Servidores Públicos	489.5	90.3	579.8	237.5	237.5	342.3
B. Materiales y Suministros (B=b1+b2+b3+b4+b5+b6+b7+b8+b9)	9,391.3	-2,296.6	7,094.7	4,955.9	4,955.9	2,138.8
b1) Materiales de Administración, Emisión de Documentos y Artículos Oficiales	1,765.3	154.5	1,919.8	1,574.7	1,574.7	345.1
b2) Alimentos y Utensilios	68.1	4.1	72.2	54.1	54.1	18.1
b3) Materias Primas y Materiales de Producción y Comercialización	126.0	-54.7	71.3	54.2	54.2	17.1
b4) Materiales y Artículos de Construcción y de Reparación	2,885.4	-1,259.7	1,625.7	885.7	885.7	740.0
b5) Productos Químicos, Farmacéuticos y de Laboratorio	962.2	-93.4	868.8	838.2	838.2	30.6
b6) Combustibles, Lubricantes y Aditivos	930.3	-123.4	806.9	634.0	634.0	172.9
b7) Vestuario, Blancos, Prendas de Protección y Artículos Deportivos	278.1	75.9	354.0	172.8	172.8	181.2
b8) Materiales y Suministros Para Seguridad	7.2		7.2			7.2
b9) Herramientas, Refacciones y Accesorios Menores	2,368.7	-999.9	1,368.8	742.2	742.2	626.6
C. Servicios Generales (C=c1+c2+c3+c4+c5+c6+c7+c8+c9)	16,196.6	8,541.2	24,737.8	20,332.3	20,322.1	4,405.5
c1) Servicios Básicos	1,272.1	18.8	1,289.9	1,213.0	1,213.0	75.9
c2) Servicios de Arrendamiento	592.3	-201.8	390.5	380.6	380.6	9.9
c3) Servicios Profesionales, Científicos, Técnicos y Otros Servicios	4,367.4	4,923.0	9,290.4	6,188.6	6,188.6	3,118.8
c4) Servicios Financieros, Bancarios y Comerciales	596.4	-62.3	534.1	534.1	534.1	0.0
c5) Servicios de Instalación, Reparación, Mantenimiento y Conservación	5,031.8	154.9	5,186.7	4,660.1	4,649.9	526.6
c6) Servicios de Comunicación Social y Publicidad	992.2	-13.7	978.5	651.5	651.5	327.0
c7) Servicios de Traslado y Viáticos	747.4	1,080.0	1,827.4	1,569.6	1,569.6	257.8
c8) Servicios Oficiales	293.7	-165.1	128.6	128.5	128.5	0.1
c9) Otros Servicios Generales	2,303.3	2,809.4	5,112.7	5,056.3	5,056.3	564.4
D. Transferencias, Asignaciones, Subsidios y Otras Ayudas (D=d1+d2+d3+d4+d5+d6+d7+d8+d9)	1,350.3	5,284.0	6,634.3	4,200.4	4,200.4	2,433.9
d1) Transferencias Internas y Asignaciones al Sector Público			0.0			0.0
d2) Transferencias al Resto del Sector Público			0.0			0.0
d3) Subsidios y Subvenciones	722.9	-620.6	102.3			102.3
d4) Ayudas Sociales	627.4	5,904.6	6,532.0	4,200.4	4,200.4	2,331.6
d5) Pensiones y Jubilaciones			0.0			0.0
d6) Transferencias a Fideicomisos, Mandatos y Otros Análogos			0.0			0.0
d7) Transferencias a la Seguridad Social			0.0			0.0
d8) Donativos			0.0			0.0
d9) Transferencias al Exterior			0.0			0.0
E. Bienes Muebles, Inmuebles e Intangibles (E=e1+e2+e3+e4+e5+e6+e7+e8+e9)	1,008.0	6,844.9	7,852.9	6,237.1	6,237.1	1,615.8
e1) Mobiliario y Equipo de Administración	1,008.0	1,909.8	2,917.8	2,436.2	2,436.2	481.6
e2) Mobiliario y Equipo Educativo y Recreativo		1,875.6	1,875.6	1,680.6	1,680.6	195.0
e3) Equipo e Instrumental Médico y de Laboratorio			0.0			0.0
e4) Vehículos y Equipo de Transporte		600.0	600.0	587.8	587.8	12.2
e5) Equipo de Defensa y Seguridad			0.0			0.0
e6) Maquinaria, Otros Equipos y Herramientas			0.0			0.0
e7) Activos Biológicos			0.0			0.0
e8) Bienes Inmuebles			0.0			0.0
e9) Activos Intangibles		2,459.5	2,459.5	1,532.5	1,532.5	927.0
F. Inversión Pública (F=f1+f2+f3)	0.0	0.0	0.0	0.0	0.0	0.0
f1) Obra Pública en Bienes de Dominio Público			0.0			0.0
f2) Obra Pública en Bienes Propios			0.0			0.0
f3) Proyectos Productivos y Acciones de Fomento			0.0			0.0
G. Inversiones Financieras y Otras Provisiones (G=g1+g2+g3+g4+g5+g6+g7)	0.0	0.0	0.0	0.0	0.0	0.0
g1) Inversiones Para el Fomento de Actividades Productivas			0.0			0.0
g2) Acciones y Participaciones de Capital			0.0			0.0
g3) Compra de Títulos y Valores			0.0			0.0
g4) Concesión de Préstamos			0.0			0.0
g5) Inversiones en Fideicomisos, Mandatos y Otros Análogos			0.0			0.0
Fideicomiso de Desastres Naturales (Informativo)			0.0			0.0
g6) Otras Inversiones Financieras			0.0			0.0
g7) Provisiones para Contingencias y Otras Erogaciones Especiales			0.0			0.0
H. Participaciones y Aportaciones (H=h1+h2+h3)	0.0	0.0	0.0	0.0	0.0	0.0
h1) Participaciones			0.0			0.0
h2) Aportaciones			0.0			0.0
h3) Convenios			0.0			0.0
I. Deuda Pública (I=i1+i2+i3+i4+i5+i6+i7)	0.0	84,800.4	84,800.4	79,187.4	79,187.4	5,613.0
i1) Amortización de la Deuda Pública			0.0			0.0
i2) Intereses de la Deuda Pública			0.0			0.0
i3) Comisiones de la Deuda Pública			0.0			0.0
i4) Gastos de la Deuda Pública			0.0			0.0
i5) Costo por Coberturas			0.0			0.0
i6) Apoyos Financieros			0.0			0.0
i7) Adeudos de Ejercicios Fiscales Anteriores (ADEFAS)		84,800.4	84,800.4	79,187.4	79,187.4	5,613.0

UIEM

Concepto	Egresos					Subejercicio
	Aprobado	Ampliaciones/ (Reducciones)	Modificado	Devengado	Pagado	
II. Gasto Etiquetado (II=A+B+C+D+E+F+G+H+I)	1,545.1	0.0	1,545.1	1,545.1	0.0	0.0
A. Servicios Personales (A=a1+a2+a3+a4+a5+a6+a7)	0.0	0.0	0.0	0.0	0.0	0.0
a1) Remuneraciones al Personal de Carácter Permanente			0.0			0.0
a2) Remuneraciones al Personal de Carácter Transitorio			0.0			0.0
a3) Remuneraciones Adicionales y Especiales			0.0			0.0
a4) Seguridad Social			0.0			0.0
a5) Otras Prestaciones Sociales y Económicas			0.0			0.0
a6) Previsiones			0.0			0.0
a7) Pago de Estímulos a Servidores Públicos			0.0			0.0
B. Materiales y Suministros (B=b1+b2+b3+b4+b5+b6+b7+b8+b9)	0.0	0.0	0.0	0.0	0.0	0.0
b1) Materiales de Administración, Emisión de Documentos y Artículos Oficiales			0.0			0.0
b2) Alimentos y Utensilios			0.0			0.0
b3) Materias Primas y Materiales de Producción y Comercialización			0.0			0.0
b4) Materiales y Artículos de Construcción y de Reparación			0.0			0.0
b5) Productos Químicos, Farmacéuticos y de Laboratorio			0.0			0.0
b6) Combustibles, Lubricantes y Aditivos			0.0			0.0
b7) Vestuario, Blancos, Prendas de Protección y Artículos Deportivos			0.0			0.0
b8) Materiales y Suministros Para Seguridad			0.0			0.0
b9) Herramientas, Refacciones y Accesorios Menores			0.0			0.0
C. Servicios Generales (C=c1+c2+c3+c4+c5+c6+c7+c8+c9)	0.0	0.0	0.0	0.0	0.0	0.0
c1) Servicios Básicos			0.0			0.0
c2) Servicios de Arrendamiento			0.0			0.0
c3) Servicios Profesionales, Científicos, Técnicos y Otros Servicios			0.0			0.0
c4) Servicios Financieros, Bancarios y Comerciales			0.0			0.0
c5) Servicios de Instalación, Reparación, Mantenimiento y Conservación			0.0			0.0
c6) Servicios de Comunicación Social y Publicidad			0.0			0.0
c7) Servicios de Traslado y Viáticos			0.0			0.0
c8) Servicios Oficiales			0.0			0.0
c9) Otros Servicios Generales			0.0			0.0
D. Transferencias, Asignaciones, Subsidios y Otras Ayudas (D=d1+d2+d3+d4+d5+d6+d7+d8+d9)	0.0	0.0	0.0	0.0	0.0	0.0
d1) Transferencias Internas y Asignaciones al Sector Público			0.0			0.0
d2) Transferencias al Resto del Sector Público			0.0			0.0
d3) Subsidios y Subvenciones			0.0			0.0
d4) Ayudas Sociales			0.0			0.0
d5) Pensiones y Jubilaciones			0.0			0.0
d6) Transferencias a Fideicomisos, Mandatos y Otros Análogos			0.0			0.0
d7) Transferencias a la Seguridad Social			0.0			0.0
d8) Donativos			0.0			0.0
d9) Transferencias al Exterior			0.0			0.0
E. Bienes Muebles, Inmuebles e Intangibles (E=e1+e2+e3+e4+e5+e6+e7+e8+e9)	0.0	0.0	0.0	0.0	0.0	0.0
e1) Mobiliario y Equipo de Administración			0.0			0.0
e2) Mobiliario y Equipo Educativo y Recreativo			0.0			0.0
e3) Equipo e Instrumental Médico y de Laboratorio			0.0			0.0
e4) Vehículos y Equipo de Transporte			0.0			0.0
e5) Equipo de Defensa y Seguridad			0.0			0.0
e6) Maquinaria, Otros Equipos y Herramientas			0.0			0.0
e7) Activos Biológicos			0.0			0.0
e8) Bienes Inmuebles			0.0			0.0
e9) Activos Intangibles			0.0			0.0
F. Inversión Pública (F=f1+f2+f3)	1,545.1	0.0	1,545.1	1,545.1	0.0	0.0
f1) Obra Pública en Bienes de Dominio Público	1,545.1		1,545.1	1,545.1		0.0
f2) Obra Pública en Bienes Propios			0.0			0.0
f3) Proyectos Productivos y Acciones de Fomento			0.0			0.0
G. Inversiones Financieras y Otras Provisiones (G=g1+g2+g3+g4+g5+g6+g7)	0.0	0.0	0.0	0.0	0.0	0.0
g1) Inversiones Para el Fomento de Actividades Productivas			0.0			0.0
g2) Acciones y Participaciones de Capital			0.0			0.0
g3) Compra de Títulos y Valores			0.0			0.0
g4) Concesión de Préstamos			0.0			0.0
g5) Inversiones en Fideicomisos, Mandatos y Otros Análogos			0.0			0.0
Fideicomiso de Desastres Naturales (Informativo)			0.0			0.0
g6) Otras Inversiones Financieras			0.0			0.0
g7) Provisiones para Contingencias y Otras Erogaciones Especiales			0.0			0.0
H. Participaciones y Aportaciones (H=h1+h2+h3)	0.0	0.0	0.0	0.0	0.0	0.0
h1) Participaciones			0.0			0.0
h2) Aportaciones			0.0			0.0
h3) Convenios			0.0			0.0
I. Deuda Pública (I=i1+i2+i3+i4+i5+i6+i7)	0.0	0.0	0.0	0.0	0.0	0.0
i1) Amortización de la Deuda Pública			0.0			0.0
i2) Intereses de la Deuda Pública			0.0			0.0
i3) Comisiones de la Deuda Pública			0.0			0.0
i4) Gastos de la Deuda Pública			0.0			0.0
i5) Costo por Coberturas			0.0			0.0
i6) Apoyos Financieros			0.0			0.0
i7) Adeudos de Ejercicios Fiscales Anteriores (ADEFAS)			0.0			0.0
III. Total de Egresos (III = I + II)	80,332.4	105,721.9	186,054.3	156,732.2	155,176.9	29,322.1

CUENTA PÚBLICA DEL GOBIERNO, ORGANISMOS AUXILIARES Y AUTÓNOMOS DEL ESTADO DE MÉXICO 2017

Universidad Intercultural del Estado de México Estado Analítico del Ejercicio del Presupuesto de Egresos Detallado - LDF Clasificación Administrativa Del 1 de Enero al 31 de Diciembre de 2017 (MILES DE PESOS)						
Concepto (c)	Egresos					Subejercicio
	Aprobado	Ampliaciones/ (Reducciones)	Modificado	Devengado	Pagado	
I. Gasto No Etiquetado (I=A+B+C+D+E+F+G+H)	78,787.3	105,721.9	184,509.2	155,187.1	155,176.9	29,322.1
Universidad Intercultural del Estado de México (205BJ0000)	78,787.3	105,721.9	184,509.2	155,187.1	155,176.9	29,322.1
B. Dependencia o Unidad Administrativa 2			0.0			0.0
C. Dependencia o Unidad Administrativa 3			0.0			0.0
D. Dependencia o Unidad Administrativa 4			0.0			0.0
E. Dependencia o Unidad Administrativa 5			0.0			0.0
F. Dependencia o Unidad Administrativa 6			0.0			0.0
G. Dependencia o Unidad Administrativa 7			0.0			0.0
H. Dependencia o Unidad Administrativa xx			0.0			0.0
II. Gasto Etiquetado (II=A+B+C+D+E+F+G+H)	1,545.1	0.0	1,545.1	1,545.1	0.0	0.0
Universidad Intercultural del Estado de México (205BJ0000)	1,545.1		1,545.1	1,545.1	0.0	0.0
B. Dependencia o Unidad Administrativa 2			0.0			0.0
C. Dependencia o Unidad Administrativa 3			0.0			0.0
D. Dependencia o Unidad Administrativa 4			0.0			0.0
E. Dependencia o Unidad Administrativa 5			0.0			0.0
F. Dependencia o Unidad Administrativa 6			0.0			0.0
G. Dependencia o Unidad Administrativa 7			0.0			0.0
H. Dependencia o Unidad Administrativa xx			0.0			0.0
III. Total de Egresos (III = I + II)	80,332.4	105,721.9	186,054.3	156,732.2	155,176.9	29,322.1

UIEM

Universidad Intercultural del Estado de México Estado Analítico del Ejercicio del Presupuesto de Egresos Detallado - LDF Clasificación Funcional (Finalidad y Función) Del 1 de Enero al 31 de Diciembre de 2017 (MILES DE PESOS)						
Concepto (c)	Egresos					Subejercicio (e)
	Aprobado (d)	Ampliaciones/ (Reducciones)	Modificado	Devengado	Pagado	
I. Gasto No Etiquetado (I=A+B+C+D)	78,787.3	105,721.9	184,509.2	155,187.1	155,176.9	29,322.1
A. Gobierno (A=a1+a2+a3+a4+a5+a6+a7+a8)	0.0	0.0	0.0	0.0	0.0	0.0
a1) Legislación			0.0			0.0
a2) Justicia			0.0			0.0
a3) Coordinación de la Política de Gobierno			0.0			0.0
a4) Relaciones Exteriores			0.0			0.0
a5) Asuntos Financieros y Hacendarios			0.0			0.0
a6) Seguridad Nacional			0.0			0.0
a7) Asuntos de Orden Público y de Seguridad Interior			0.0			0.0
a8) Otros Servicios Generales			0.0			0.0
B. Desarrollo Social (B=b1+b2+b3+b4+b5+b6+b7)	78,787.3	20,921.5	99,708.8	75,999.7	75,989.5	23,709.1
b1) Protección Ambiental			0.0			0.0
b2) Vivienda y Servicios a la Comunidad			0.0			0.0
b3) Salud			0.0			0.0
b4) Recreación, Cultura y Otras Manifestaciones Sociales			0.0			0.0
b5) Educación	78,787.3	20,921.5	99,708.8	75,999.7	75,989.5	23,709.1
b6) Protección Social			0.0			0.0
b7) Otros Asuntos Sociales			0.0			0.0
C. Desarrollo Económico (C=c1+c2+c3+c4+c5+c6+c7+c8+c9)	0.0	0.0	0.0	0.0	0.0	0.0
c1) Asuntos Económicos, Comerciales y Laborales en General			0.0			0.0
c2) Agropecuaria, Silvicultura, Pesca y Caza			0.0			0.0
c3) Combustibles y Energía			0.0			0.0
c4) Minería, Manufacturas y Construcción			0.0			0.0
c5) Transporte			0.0			0.0
c6) Comunicaciones			0.0			0.0
c7) Turismo			0.0			0.0
c8) Ciencia, Tecnología e Innovación			0.0			0.0
c9) Otras Industrias y Otros Asuntos Económicos			0.0			0.0
D. Otras No Clasificadas en Funciones Anteriores (D=d1+d2+d3+d4)	0.0	84,800.4	84,800.4	79,187.4	79,187.4	5,613.0
d1) Transacciones de la Deuda Pública / Costo Financiero de la Deuda			0.0			0.0
d2) Transferencias, Participaciones y Aportaciones Entre Diferentes Niveles y Ordenes de Gobierno			0.0			0.0
d3) Saneamiento del Sistema Financiero			0.0			0.0
d4) Adeudos de Ejercicios Fiscales Anteriores		84,800.4	84,800.4	79,187.4	79,187.4	5,613.0
II. Gasto Etiquetado (II=A+B+C+D)	1,545.1	0.0	1,545.1	1,545.1	0.0	0.0
A. Gobierno (A=a1+a2+a3+a4+a5+a6+a7+a8)	0.0	0.0	0.0	0.0	0.0	0.0
a1) Legislación			0.0			0.0
a2) Justicia			0.0			0.0
a3) Coordinación de la Política de Gobierno			0.0			0.0
a4) Relaciones Exteriores			0.0			0.0
a5) Asuntos Financieros y Hacendarios			0.0			0.0
a6) Seguridad Nacional			0.0			0.0
a7) Asuntos de Orden Público y de Seguridad Interior			0.0			0.0
a8) Otros Servicios Generales			0.0			0.0
B. Desarrollo Social (B=b1+b2+b3+b4+b5+b6+b7)	1,545.1	0.0	1,545.1	1,545.1	0.0	0.0
b1) Protección Ambiental			0.0			0.0
b2) Vivienda y Servicios a la Comunidad			0.0			0.0
b3) Salud			0.0			0.0
b4) Recreación, Cultura y Otras Manifestaciones Sociales			0.0			0.0
b5) Educación	1,545.1		1,545.1	1,545.1		0.0
b6) Protección Social			0.0			0.0
b7) Otros Asuntos Sociales			0.0			0.0
C. Desarrollo Económico (C=c1+c2+c3+c4+c5+c6+c7+c8+c9)	0.0	0.0	0.0	0.0	0.0	0.0
c1) Asuntos Económicos, Comerciales y Laborales en General			0.0			0.0
c2) Agropecuaria, Silvicultura, Pesca y Caza			0.0			0.0
c3) Combustibles y Energía			0.0			0.0
c4) Minería, Manufacturas y Construcción			0.0			0.0
c5) Transporte			0.0			0.0
c6) Comunicaciones			0.0			0.0
c7) Turismo			0.0			0.0
c8) Ciencia, Tecnología e Innovación			0.0			0.0
c9) Otras Industrias y Otros Asuntos Económicos			0.0			0.0
D. Otras No Clasificadas en Funciones Anteriores (D=d1+d2+d3+d4)	0.0	0.0	0.0	0.0	0.0	0.0
d1) Transacciones de la Deuda Pública / Costo Financiero de la Deuda			0.0			0.0
d2) Transferencias, Participaciones y Aportaciones Entre Diferentes Niveles y Ordenes de Gobierno			0.0			0.0
d3) Saneamiento del Sistema Financiero			0.0			0.0
d4) Adeudos de Ejercicios Fiscales Anteriores			0.0			0.0
III. Total de Egresos (III = I + II)	80,332.4	105,721.9	186,054.3	166,732.2	155,176.9	29,322.1

CUENTA PÚBLICA DEL GOBIERNO, ORGANISMOS AUXILIARES Y AUTÓNOMOS DEL ESTADO DE MÉXICO 2017

Universidad Intercultural del Estado de México Estado Analítico del Ejercicio del Presupuesto de Egresos Detallado - LDF Clasificación de Servicios Personales por Categoría Del 1 de Enero al 31 de Diciembre de 2017 (MILES DE PESOS)						
Concepto (c)	Egresos					Subejercicio
	Aprobado	Ampliaciones/ (Reducciones)	Modificado	Devengado	Pagado	
I. Gasto No Etiquetado (I=A+B+C+D+E+F)	50,841.1	2,548.0	53,389.1	40,274.0	40,274.0	13,115.1
A. Personal Administrativo y de Servicio Público	50,841.1	2,548.0	53,389.1	40,274.0	40,274.0	13,115.1
B. Magisterio			0.0			0.0
C. Servicios de Salud (C=c1+c2)	0.0	0.0	0.0	0.0	0.0	0.0
c1) Personal Administrativo			0.0			0.0
c2) Personal Médico, Paramédico y afin			0.0			0.0
D. Seguridad Pública			0.0			0.0
E. Gastos asociados a la implementación de nuevas leyes federales o reformas a las mismas (E = e1 + e2)	0.0	0.0	0.0	0.0	0.0	0.0
e1) Nombre del Programa o Ley 1			0.0			0.0
e2) Nombre del Programa o Ley 2			0.0			0.0
F. Sentencias laborales definitivas			0.0			0.0
II. Gasto Etiquetado (II=A+B+C+D+E+F)	0.0	0.0	0.0	0.0	0.0	0.0
A. Personal Administrativo y de Servicio Público			0.0			0.0
B. Magisterio			0.0			0.0
C. Servicios de Salud (C=c1+c2)	0.0	0.0	0.0	0.0	0.0	0.0
c1) Personal Administrativo			0.0			0.0
c2) Personal Médico, Paramédico y afin			0.0			0.0
D. Seguridad Pública			0.0			0.0
E. Gastos asociados a la implementación de nuevas leyes federales o reformas a las mismas (E = e1 + e2)	0.0	0.0	0.0	0.0	0.0	0.0
e1) Nombre del Programa o Ley 1			0.0			0.0
e2) Nombre del Programa o Ley 2			0.0			0.0
F. Sentencias laborales definitivas			0.0			0.0
III. Total del Gasto en Servicios Personales (III = I + II)	50,841.1	2,548.0	53,389.1	40,274.0	40,274.0	13,115.1



UNIVERSIDAD MEXIQUENSE DEL BICENTENARIO

U M B





C O N T E N I D O		PÁGINA
I.	INFORMACIÓN CONTABLE	
	ESTADO DE SITUACIÓN FINANCIERA	5
	ESTADO DE ACTIVIDADES	6
	ESTADO DE VARIACIÓN EN LA HACIENDA PÚBLICA	7
	ESTADO DE CAMBIOS EN LA SITUACIÓN FINANCIERA	8
	ESTADO DE FLUJOS DE EFECTIVO	9
	ESTADO ANALÍTICO DEL ACTIVO	10
	ESTADO ANALÍTICO DE LA DEUDA Y OTROS PASIVOS	11
	NOTAS A LOS ESTADOS FINANCIEROS	12
II.	INFORMACIÓN PRESUPUESTARIA	31
III.	INFORMACIÓN PROGRAMÁTICA	47
IV.	ANEXOS ESTABLECIDOS EN DIFERENTES ORDENAMIENTOS	59
V.	FORMATOS PARA EL CUMPLIMIENTO DE LA LEY DE DISCIPLINA FINANCIERA DE LAS ENTIDADES FEDERATIVAS Y LOS MUNICIPIOS	63



U M B

Universidad Mexiquense del Bicentenario
Estado de Situación Financiera
Al 31 de Diciembre de 2017 y 2016
(Miles de Pesos)

Concepto	Año		Concepto	Año	
	2017	2016		2017	2016
ACTIVO			PASIVO		
<i>Activo Circulante</i>			<i>Pasivo Circulante</i>		
Efectivo y Equivalentes	21,106.8	108,457.7	Cuentas por Pagar a Corto Plazo	8,033.9	158,254.9
Derechos a Recibir Efectivo o Equivalentes	45,092.6	105,891.2	Documentos por Pagar a Corto Plazo		
Derechos a Recibir Bienes o Servicios	.0	621.5	Porción a Corto Plazo de la Deuda Pública a Largo Plazo		
Inventarios	12,774.6	21,078.1	Títulos y Valores a Corto Plazo		
Almacenes			Pasivos Diferidos a Corto Plazo		
Estimación por Pérdida o Deterioro de Activos Circulantes			Fondos y Bienes de Terceros en Garantía y/o Administración a Corto Plazo		
Otros Activos Circulantes			Provisiones a Corto Plazo		
			Otros Pasivos a Corto Plazo		
Total de Activos Circulantes	78,974.0	236,048.5	Total de Pasivos Circulantes	8,033.9	158,254.9
<i>Activo No Circulante</i>			<i>Pasivo No Circulante</i>		
Inversiones Financieras a Largo Plazo			Cuentas por Pagar a Largo Plazo		
Derechos a Recibir Efectivo o Equivalentes a Largo Plazo			Documentos por Pagar a Largo Plazo	3,813.7	3,813.7
Bienes Inmuebles, Infraestructura y Construcciones en Proceso	276,743.3	286,432.7	Deuda Pública a Largo Plazo		
Bienes Muebles	135,731.6	108,138.5	Pasivos Diferidos a Largo Plazo		
Activos Intangibles			Fondos y Bienes de Terceros en Garantía y/o en Administración a Largo Plazo		
Depreciación, Deterioro y Amortización Acumulada de Bienes	-73,896.4	-62,916.8	Provisiones a Largo Plazo		
Activos Diferidos					
Estimación por Pérdida o Deterioro de Activos no Circulantes			Total de Pasivos No Circulantes	3,813.7	3,813.7
Otros Activos no Circulantes					
			Total del Pasivo	11,847.6	162,068.6
Total de Activos No Circulantes	338,578.5	331,654.4			
Total del Activo	417,552.5	567,702.9	HACIENDA PÚBLICA/ PATRIMONIO		
			<i>Hacienda Pública/Patrimonio Contribuido</i>	.0	.0
			Aportaciones		
			Donaciones de Capital		
			Actualización de la Hacienda Pública / Patrimonio		
			Hacienda Pública/Patrimonio Generado	405,704.9	405,634.3
			Resultados del Ejercicio (Ahorro / Desahorro)	1,955.5	33,124.2
			Resultados de Ejercicios Anteriores	403,749.4	372,510.1
			Revalúos		
			Reservas		
			Rectificaciones de Resultados de Ejercicios Anteriores		
			Exceso o Insuficiencia en la Actualización de la Hacienda Pública/Patrimonio	.0	.0
			Resultado por Posición Monetaria		
			Resultado por Tenencia de Activos no Monetarios		
			Total Hacienda Pública/ Patrimonio	405,704.9	405,634.3
			Total del Pasivo y Hacienda Pública / Patrimonio	417,552.5	567,702.9

CUENTA PÚBLICA DEL GOBIERNO, ORGANISMOS AUXILIARES Y AUTÓNOMOS DEL ESTADO DE MÉXICO 2017

Universidad Mexiquense del Bicentenario
Estado de Actividades
Del 1 de Enero al 31 de Diciembre de 2017 y 2016
(Miles de Pesos)

Concepto	2017	2016
INGRESOS Y OTROS BENEFICIOS		
Ingresos de la Gestión	.0	.0
Impuestos		
Cuotas y Aportaciones de Seguridad Social		
Contribuciones de Mejoras		
Derechos		
Productos de Tipo Corriente		
Aprovechamientos de Tipo Corriente		
Ingresos por Venta de Bienes y Servicios		
Ingresos no Comprendidos en las Fracciones de la Ley de Ingresos Causados en Ejercicios Fiscales Anteriores		
Pendientes de Liquidación o Pago		
Participaciones, Aportaciones, Transferencias, Asignaciones, Subsidios y Otras Ayudas	290,863.5	283,600.1
Participaciones y Aportaciones		
Transferencia, Asignaciones, Subsidios y Otras Ayudas	290,863.5	283,600.1
Otros Ingresos y Beneficios	8,445.2	197,752.1
Ingresos Financieros	3,175.0	3,559.7
Incremento por Variación de Inventarios		
Disminución del Exceso de Estimaciones por Pérdida o Deterioro u Obsolescencia		
Disminución del Exceso de Provisiones		
Otros Ingresos y Beneficios Varios	5,270.2	194,192.4
Total de Ingresos y Otros Beneficios	299,308.7	481,352.2
GASTOS Y OTRAS PÉRDIDAS		
Gastos de Funcionamiento	277,685.4	421,768.4
Servicios Personales	206,007.5	189,426.5
Materiales y Suministros	10,426.9	11,981.1
Servicios Generales	61,251.0	220,360.8
Transferencia, Asignaciones, Subsidios y Otras Ayudas	1,357.3	4,477.7
Transferencias Internas y Asignaciones al Sector Público		
Transferencias al Resto del Sector Público		
Subsidios y Subvenciones		35.3
Ayudas Sociales	1,357.3	4,442.4
Pensiones y Jubilaciones		
Transferencias a Fideicomisos, Mandatos y Contratos Análogos		
Transferencias a la Seguridad Social		
Donativos		
Transferencias al Exterior		
Participaciones y Aportaciones	.0	.0
Participaciones		
Aportaciones		
Convenios		
Intereses, Comisiones y Otros Gastos de la Deuda Pública	.0	.0
Intereses de la Deuda Pública		
Comisiones de la Deuda Pública		
Gastos de la Deuda Pública		
Costo por Coberturas		
Apoyos Financieros		
Otros Gastos y Pérdidas Extraordinarias	11,378.2	9,251.9
Estimaciones, Depreciaciones, Deterioros, Obsolescencia y Amortizaciones	10,979.6	5,731.8
Provisiones		
Disminución de Inventarios		
Aumento por Insuficiencia de Estimaciones por Pérdida o Deterioro y Obsolescencia		
Aumento por Insuficiencia de Provisiones		
Otros Gastos	398.6	3,520.1
Inversión Pública	6,932.3	12,730.0
Inversión Pública no Capitalizable	6,932.3	12,730.0
Total de Gastos y Otras Pérdidas	297,353.2	448,228.0
Resultados del Ejercicio (Ahorro/Desahorro)	1,955.5	33,124.2

U M B

Universidad Mexiquense del Bicentenario
Estado de Variación en la Hacienda Pública
Del 1 de Enero al 31 de Diciembre de 2017
(Miles de Pesos)

Concepto	Hacienda Pública/Patrimonio Contribuido	Hacienda Pública/Patrimonio Generado de Ejercicios Anteriores	Hacienda Pública/Patrimonio Generado del Ejercicio	Ajustes por Cambios de Valor	TOTAL
Rectificaciones de Resultados de Ejercicios Anteriores					.0
Patrimonio Neto Inicial Ajustado del Ejercicio 2016	.0			.0	.0
Aportaciones					.0
Donaciones de Capital					.0
Actualización de la Hacienda Pública/Patrimonio					.0
Variaciones de la Hacienda Pública/Patrimonio Neto del Ejercicio 2016		372,510.1	33,124.2	.0	405,634.3
Resultados del Ejercicio (Ahorro/Desahorro)			33,124.2		33,124.2
Resultados de Ejercicios Anteriores		372,510.1			372,510.1
Revalúos					.0
Reservas					.0
Hacienda Pública/Patrimonio Neto Final del Ejercicio 2016	.0	372,510.1	33,124.2	.0	405,634.3
Cambios en la Hacienda Pública/Patrimonio Neto del Ejercicio al 31 de Diciembre de 2017	.0			.0	.0
Aportaciones					.0
Donaciones de Capital					.0
Actualización de la Hacienda Pública/Patrimonio					.0
Variaciones de la Hacienda Pública/Patrimonio Neto del Ejercicio al 31 de Diciembre de 2017		31,239.3	1,955.5	.0	33,194.8
Resultados del Ejercicio (Ahorro/Desahorro)			1,955.5		1,955.5
Resultados de Ejercicios Anteriores		31,239.3			31,239.3
Revalúos					.0
Reservas					.0
Saldo Neto en la Hacienda Pública /Patrimonio al 31 de Diciembre de 2017	.0	403,749.4	1,955.5	.0	405,704.9

Universidad Mexiquense del Bicentenario
Estado de Cambios en la Situación Financiera
Del 1 de Enero al 31 de Diciembre de 2017
(Miles de Pesos)

Concepto	Origen	Aplicación
ACTIVO	177,743.5	27,593.1
Activo Circulante	157,074.5	.0
Efectivo y Equivalentes	87,350.9	
Derechos a Recibir Efectivo o Equivalentes	60,798.6	
Derechos a Recibir Bienes o Servicios	621.5	
Inventarios	8,303.5	
Almacenes		
Estimación por Pérdida o Deterioro de Activos Circulantes		
Otros Activos Circulantes		
Activo No circulante	20,669.0	27,593.1
Inversiones Financieras a Largo Plazo		
Derechos a Recibir Efectivo o Equivalentes a Largo Plazo		
Bienes Inmuebles, Infraestructura y Construcciones en Proceso	9,689.4	
Bienes Muebles		27,593.1
Activos Intangibles		
Depreciación, Deterioro y Amortización Acumulada de Bienes	10,979.6	
Activos Diferidos		
Estimación por Pérdida o Deterioro de Activos no Circulantes		
Otros Activos no Circulantes		
PASIVO	.0	150,221.0
Pasivo Circulante	.0	150,221.0
Cuentas por Pagar a Corto Plazo		150,221.0
Documentos por Pagar a Corto Plazo		
Porción a Corto Plazo de la Deuda Pública a Largo Plazo		
Títulos y Valores a Corto Plazo		
Pasivos Diferidos a Corto Plazo		
Fondos y Bienes de Terceros en Garantía y/o Administración a Corto Plazo		
Provisiones a Corto Plazo		
Otros Pasivos a Corto Plazo		
Pasivo No Circulante	.0	.0
Cuentas por Pagar a Largo Plazo		
Documentos por Pagar a Largo Plazo	.0	
Deuda Pública a Largo Plazo		
Pasivos Diferidos a Largo Plazo		
Fondos y Bienes de Terceros en Garantía y/o en Administración a Largo Plazo		
Provisiones a Largo Plazo		
HACIENDA PÚBLICA/PATRIMONIO	31,239.3	31,168.7
Hacienda Pública/Patrimonio Contribuido	.0	.0
Aportaciones		
Donaciones de Capital		
Actualización de la Hacienda Pública/Patrimonio		
Hacienda Pública/Patrimonio Generado	31,239.3	31,168.7
Resultados del Ejercicio (Ahorro/Desahorro)		31,168.7
Resultados de Ejercicios Anteriores	31,239.3	
Revalúos		
Reservas		
Rectificaciones de Resultados de Ejercicios Anteriores		
Exceso o insuficiencia en la Actualización de la Hacienda Pública/Patrimonio	.0	.0
Resultado por Posición Monetaria		
Resultado por Tenencia de Activos no Monetarios		

Universidad Mexiquense del Bicentenario
Estado de Flujos de Efectivo
Del 1 de Enero al 31 de Diciembre de 2017 y 2016
(Miles de Pesos)

Concepto	2017	2016
Flujos de Efectivo de las Actividades de Operación		
Origen	299,308.7	481,352.2
Impuestos		
Cuotas y Aportaciones de Seguridad Social		
Contribuciones de Mejoras		
Derechos		
Productos de Tipo Corriente	3,175.0	3,559.7
Aprovechamientos de Tipo Corriente		
Ingresos por Venta de Bienes y Servicios		
Ingresos no Comprendidos en las Fracciones de la Ley de Ingresos Causados en Ejercicios Fiscales Anteriores Pendientes de Liquidación o Pago		
Participaciones y Aportaciones		
Transferencias, Asignaciones y Subsidios y Otras Ayudas	290,863.5	283,600.1
Otros Orígenes de Operación	5,270.2	194,192.4
Aplicación	297,353.2	448,228.0
Servicios Personales	206,007.5	189,426.5
Materiales y Suministros	10,426.9	11,981.1
Servicios Generales	61,251.0	220,360.8
Transferencias Internas y Asignaciones al Sector Público		
Transferencias al Resto del Sector Público		
Subsidios y Subvenciones		35.3
Ayudas Sociales	1,357.3	4,442.4
Pensiones y Jubilaciones		
Transferencias a Fideicomisos, Mandatos y Contratos Análogos		
Transferencias a la Seguridad Social		
Donativos		
Transferencias al Exterior		
Participaciones		
Aportaciones		
Convenios		
Otras Aplicaciones de Operación	18,310.5	21,981.9
Flujos Netos de Efectivo por Actividades de Operación	1,955.5	33,124.2
Flujos de Efectivo de las Actividades de Inversión		
Origen	90,392.6	23,795.4
Bienes Inmuebles, Infraestructura y Construcciones en Proceso	9,689.4	
Bienes Muebles	10,979.6	5,731.8
Otros Orígenes de Inversión	69,723.6	18,063.6
Aplicación	27,593.1	68,838.9
Bienes Inmuebles, Infraestructura y Construcciones en Proceso	.0	20,788.8
Bienes Muebles	27,593.1	26,972.0
Otras Aplicaciones de Inversión	.0	21,078.1
Flujos Netos de Efectivo por Actividades de Inversión	62,799.5	-45,043.5
Flujo de Efectivo de las Actividades de Financiamiento		
Origen	.0	77,677.7
Endeudamiento Neto		
Interno		
Externo		
Otros Orígenes de Financiamiento		77,677.7
Aplicación	152,105.9	7,800.2
Servicios de la Deuda		
Interno		
Externo		
Otras Aplicaciones de Financiamiento	152,105.9	7,800.2
Flujos Netos de Efectivo por Actividades de Financiamiento	-152,105.9	69,877.5
Incremento/Disminución Neta en el Efectivo y Equivalentes al Efectivo	-87,350.9	57,958.2
Efectivo y Equivalentes al Efectivo al Inicio del Ejercicio	108,457.7	50,499.5
Efectivo y Equivalentes al Efectivo al Final del Ejercicio	21,106.8	108,457.7

Universidad Mexiquense del Bicentenario
Estado Analítico del Activo
Del 1 de Enero al 31 de Diciembre de 2017
(Miles de Pesos)

Concepto	Saldo Inicial	Cargos del Período	Abonos del Período	Saldo Final	Variación del Período
	1	2	3	4 = (1+2-3)	(4-1)
ACTIVO	567,703.0	1,189,548.4	1,339,698.9	417,552.5	-150,150.5
Activo Circulante	236,048.6	1,065,633.7	1,222,708.3	78,974.0	-157,074.6
Efectivo y Equivalentes	108,457.7	719,775.5	807,126.4	21,106.8	-87,350.9
Derechos a Recibir Efectivo o Equivalentes	105,891.2	336,099.0	396,897.6	45,092.6	-60,798.6
Derechos a Recibir Bienes o Servicios	621.5	5,324.7	5,946.2	.0	-621.5
Inventarios	21,078.2	4,434.5	12,738.1	12,774.6	-8,303.6
Almacenes				.0	.0
Estimación por Pérdida o Deterioro de Activos Circulantes				.0	.0
Otros Activos Circulantes				.0	.0
Activo No Circulante	331,654.4	123,914.7	116,990.6	338,578.5	6,924.1
Inversiones Financieras a Largo Plazo				.0	.0
Derechos a Recibir Efectivo o Equivalentes a Largo Plazo				.0	.0
Bienes Inmuebles, Infraestructura y Construcciones en Proceso	286,432.7	96,065.9	105,755.3	276,743.3	-9,689.4
Bienes Muebles	108,138.5	27,815.6	222.5	135,731.6	27,593.1
Activos Intangibles				.0	.0
Depreciación, Deterioro y Amortización Acumulada de Bienes	-62,916.8	33.2	11,012.8	-73,896.4	-10,979.6
Activos Diferidos				.0	.0
Estimación por Pérdida o Deterioro de Activos no Circulantes				.0	.0
Otros Activos no Circulantes				.0	.0

Universidad Mexiquense del Bicentenario
Estado Analítico de la Deuda y Otros Pasivos
Del 1 de Enero al 31 de Diciembre de 2017
(Miles de Pesos)

Denominación de las Deudas	Moneda de Contratación	Institución o País Acreedor	Saldo Inicial del Período	Saldo Final del Período
DEUDA PÚBLICA				
Corto Plazo				
Deuda Interna			.0	.0
Instituciones de Crédito				
Títulos y Valores				
Arrendamientos Financieros				
Deuda Externa			.0	.0
Organismos Financieros Internacionales				
Deuda Bilateral				
Títulos y Valores				
Arrendamientos Financieros				
Subtotal a Corto Plazo			.0	.0
Largo Plazo				
Deuda Interna			.0	.0
Instituciones de Crédito				
Títulos y Valores				
Arrendamientos Financieros				
Deuda Externa			.0	.0
Organismos Financieros Internacionales				
Deuda Bilateral				
Títulos y Valores				
Arrendamientos Financieros				
Subtotal a Largo Plazo			.0	.0
Otros Pasivos			162,068.6	11,847.6
Total de Deuda y Otros Pasivos			162,068.6	11,847.6

NOTAS A LOS ESTADOS FINANCIEROS

NOTAS DE DESGLOSE

1. ESTADO DE SITUACIÓN FINANCIERA

ACTIVO

Efectivo y Equivalentes

Este rubro se encuentra representado por efectivo y depósitos en cuentas de cheques, valuados a su valor nominal, provenientes de recursos estatales, recursos federales e ingresos propios.

El saldo al 31 de diciembre de 2017 es de 21 millones 106.8 miles de pesos, y está conformado de la siguiente manera:

NUMERO DE CUENTA	SALDO AL 31 DE DICIEMBRE DE 2017
CUENTA 741 RECTORÍA	946.9
CUENTA 047 RECURSO FAM	3,869.4
CUENTA 057 RECURSOS PROPIOS	815.8
CUENTA 546 FONDOS CONCURRENTES	2,279.9
CUENTA 355 RECAUDACIÓN UMB FINANZAS	229.5
CUENTA 590 PROEXOES 2016	661.2
CUENTA 618 PRODEP	24.8
CUENTA 667 FAM 2016	2.2
CUENTA 768 (PFCE)	.5
CUENTA 942 UMB CINVESTAV (TULTITLÁN)	20.4
CUENTA 466 PROEXOES 2015	228.0
CUENTA 938 FAM 2015	39.1
CUENTA 858 PFCE 2017	276.8
CUENTA 806 FAM 2017	6,060.3
CUENTA 948 PROEXES 2017	4,330.2
CUENTA 636 CONACYT	856.0
CONACYT RAMO 38 BANCO INTERACCIONES	465.8
TOTAL	<u>21,106.8</u>

Derechos a Recibir Efectivo y Equivalentes.

Este reglón se integra por las inversiones financieras, por conceptos a recibir como resultado de las operaciones que se integran principalmente por 2 millones 968.3 miles de pesos, cuentas por cobrar a corto plazo por un monto de 42 millones 124.3 miles de pesos. El saldo total es por 45 millones 92.6 miles de pesos.

U M B

CONCEPTO	SALDO AL 31 DE DICIEMBRE DE 2017
INVERSIÓN EN FONDOS FINANCIEROS	580.0
INTERACCIONES IXTAPALUCA	794.6
INTERACCIONES FONDOS CONCURRENTES	746.2
INTERACCIONES INGRESOS ORDINARIOS	847.5
TOTAL INVERSIONES	<u>2,968.3</u>

CONCEPTO	SALDO AL 31 DE DICIEMBRE DE 2017
SUBSIDIO ESTATAL	36,287.1
SUBSIDIO FEDERAL	4,440.9
RENDIMIENTOS FINANCIEROS (PAD)	223.7
PROYECTOS UMB 2016	1,080.0
RENDIMIENTOS FAM 2017	92.6
TOTAL CUENTAS POR COBRAR	<u>42,124.3</u>
TOTAL DE DERECHO A RECIBIR EFECTIVO Y EQUIVALENTES	<u>45,092.6</u>

Inventarios

El saldo que se reporta es por la cantidad de 12 millones 774.6 miles de pesos al cierre del mes de diciembre de 2017, esto representa el total de los bienes en tránsito.

CONCEPTO	SALDO AL 31 DE DICIEMBRE DE 2017
PROEXOES 2016	3,883.4
PROEXOES 2015	4,774.2
RENDIMIENTOS FAM 2015	.1
RENDIMIENTOS FAM 2016	194.1
PROEEXES 2017	3,922.8
TOTAL INVENTARIOS	<u>12,774.6</u>

ACTIVO NO CIRCULANTE

Bienes Inmuebles, Infraestructura y Construcciones en Proceso

Las inversiones en Bienes Inmuebles, Infraestructura y Construcciones en Proceso de la Universidad Mexiquense del Bicentenario (UMB), reporta la cantidad de 276 millones 743.3 millones de pesos.

Las obras que se registraron en la cuenta de Construcciones en Proceso, formarán parte del patrimonio de la Universidad, una vez que se cuente con todos los requisitos para realizar el movimiento contable.

CONCEPTO	SALDO AL 31 DE DICIEMBRE DE 2017
TERRENOS	10,300.0
TOTAL ADQUISICIÓN DEL TERRENO DE RECTORÍA	10,300.0

CONCEPTO	SALDO AL 31 DE DICIEMBRE DE 2017
EDIFICIOS	38.8
LABORATORIOS UES VILLA VICTORIA	3,029.6
UES EL ORO	18,668.2
UES TEPOTZOTLÁN 1RA ETAPA	16,232.7
UES IXTAPALUCA	16,380.1
UES ADULTOS MAYORES ECATEPEC	24,991.5
UES ATENCO 2DO. NIVEL	5,000.0
UES VILLA DEL CARBÓN 2DA ETAPA	9,996.5
UES HUIXQUILUCAN 2ER NIVEL	3,995.0
UES LERMA 2ER. NIVEL	3,354.7
UES ACAMBAY 3ER NIVEL	4,999.9
UES VILLA DEL CARBÓN 1RA ETAPA	9,170.1
UES ALMOLOYA DE ALQUISIRAS	5,000.0
UES CHALCO 3ER NIVEL	4,985.0
UES TEPOTZOTLAN 2DA ETAPA	7,847.6
TOTAL EDIFICIOS NO HABITACIONALES	133,689.7

CONCEPTO	SALDO AL 31 DE DICIEMBRE DE 2017
CONSTRUCCIÓN 3ER. NIVEL UES HUIXQUILUCAN	851.9
CONSTRUCCIÓN UES IXTAPALUCA	15,112.1
EQUIPAMIENTO UES	8.9
CONSTRUCCIÓN 1ERA. ETAPA UES TEPOTZOTLÁN	667.7
CONSTRUCCIÓN 1ERA. ETAPA UES TEPOTZOTLÁN	4.9
CONSTRUCCIÓN UES EL ORO	6,084.7
CONSTRUCCIÓN DEL LAB. UES ACAMBAY	3,500.0
CONSTRUCCIÓN Y EQUIP. UES V. DEL CARBÓN	295.7
CONSTRUCCIÓN 3ER. NIVEL AULAS UES LERMA	481.7
CONSTRUCCIÓN Y EQUIP. UES V. DEL CARBÓN	3,056.3
CONSTRUCCIÓN DE LAB. TALLERES TULTITLÁN	3,464.4
CONSTRUCCIÓN 3ER. NIVEL UES JILOTEPEC	3,500.0
EQUIPAMIENTO LAB. DE NUTRICIÓN UES ACAMBAY	136.6
EQUIPAMIENTO LAB. DE NUTRICIÓN IXTLAHUACA	136.6
EQUIPAMIENTO LAB. DE NUTRICIÓN UES LERMA	28.7

CONCEPTO	SALDO AL 31 DE DICIEMBRE DE 2017
EQUIPAMIENTO LAB. DE NUTRICIÓN UES EL ORO	136.6
EQUIPAMIENTO LAB. DE NUTRICIÓN T. DEL VALLE	136.6
EQUIPAMIENTO LAB. DE NUTRICIÓN UES TULTEPEC	136.6
EQUIPAMIENTO LAB. DE IDIOMAS UES V. VICTORIA	129.3
EQUIPAMIENTO LAB. DE IDIOMAS UES IXTLAHUACA	129.3
EQUIPAMIENTO LAB. DE IDIOMAS UES LERMA	68.6
EQUIPAMIENTO LAB. DE IDIOMAS UES TULTEPEC	129.3
CONSTRUCCIÓN Y EQUIP. UES VILLA DEL CARBÓN	3.5
CONSTRUCCIÓN ADULTOS MAYORES UES ECATEPEC	707.7
CONSTRUCCIÓN UES VILLA DEL CARBÓN	7,974.6
CONSTRUCCIÓN AULAS UES JILOTEPEC	2,501.3
CONSTRUCCIÓN, LABORATORIOS UES JILOTEPEC	3,993.9
CONSTRUCCIÓN UES TEMASCALCINGO	9,000.0
CONSTRUCCIÓN Y LAB. MULTIUSOS UES JIQUIPILCO	5,500.0
CONSTRUCCIÓN Y LAB. MULTIUSOS UES TLATLAYA	6,198.7
CONSTRUCCIÓN Y LAB. MULTIUSOS UES TULTITLÁN	500.0
CONSTRUCCIÓN Y LAB. MULTIUSOS UES LERMA	17,500.0
CONSTRUCCIÓN DE ESPACIOS UES LERMA	700.0
OBRA FINANCIADA ECATEPEC	39,977.4
CONSTRUCCIONES EN PROCESO EN BIENES PROPIOS	132,753.6
TOTAL BIENES INMUEBLES, INFRAESTRUCTURA Y CONSTRUCCIÓN EN PROCESO	276,743.3

Bienes Muebles

Al 31 de diciembre de 2017 la Administración de la UMB realizó el inventario físico de bienes muebles y los concilió contra lo reportado en los registros contables, así mismo, determinó la depreciación acumulada. El valor histórico de las adquisiciones de los Bienes Muebles de la Universidad asciende a 135 millones 731.6 miles de pesos y están conformados por los siguientes conceptos:

CONCEPTO	SALDO AL 31 DE DICIEMBRE DE 2017
MOBILIARIO Y EQUIPO DE ADMINISTRACIÓN	91,161.4
MOBILIARIO Y EQUIPO EDUCACIONAL Y RECREATIVO	5,285.9
EQUIPO E INSTRUMENTAL MÉDICO Y DE LABORATORIO	13,236.6
VEHÍCULOS Y EQUIPO DE TRANSPORTE	14,994.3
MAQUINARIA, OTROS EQUIPOS Y HERRAMIENTAS	11,053.4
TOTAL BIENES MUEBLES	135,731.6

Depreciación Acumulada de Bienes Inmuebles y Muebles

La depreciación se calcula bajo el método de línea recta sobre los saldos mensuales e importa un saldo de 73 millones 896.4 miles de pesos.

CONCEPTO	SALDO AL 31 DE DICIEMBRE DE 2017
DEPRECIACIÓN ACUMULADA DE LABORATORIOS UES VILLA VICTORIA	121.2
DEPRECIACIÓN ACUMULADA DE UES EL ORO	404.5
DEPRECIACIÓN ACUMULADA DE UES TEPOTZOTLAN 1RA. ETAPA	351.7
DEPRECIACIÓN ACUMULADA DE UES IXTAPALUCA	191.1
DEPRECIACIÓN ACUMULADA DE UES ADULTOS MAYORES ECATEPEC 1RA. ETAPA	291.6
DEPRECIACIÓN ACUMULADA UES ATENCO 2DO NIVEL	50.0
DEPRECIACIÓN ACUMULADA DE UES VILLA DEL CARBON 2DA ETAPA	83.3
DEPRECIACIÓN ACUMULADA DE UES HUIXQUILUCAN 3ER NIVEL	33.3
DEPRECIACIÓN ACUMULADA DE UES LERMA 3ER NIVEL	16.8
DEPRECIACION ACUMULADA DE UES ACAMBAY 3ER NIVEL	25.0
DEPRECIACION ACUMULADA DE UES VILLA DEL CARBON 1RA ETAPA	30.6
DEPRECIACION ACUMULADA DE UES ALMOLOYA DE ALQUISIRAS	8.3
DEPRECIACIÓN ACUMULADA DE EQUIPO DE OFICINA	4,230.9
DEPRECIACIÓN ACUMULADA DE EQUIPO DE COMPUTO	54,543.4
DEPRECIACIÓN ACUM. DE EQ. DE OFICINA (LAB. DE IDIOMAS)	854.1
DEPRECIACIÓN ACUMULADA DE EQUIPO DIVERSO	610.1
DEPRECIACIÓN ACUMULADA DE EQUIPO DE COMUNICACIÓN	159.7
DEPRECIACIÓN ACUM. INSTRUMENTAL MEDICO Y DE LAB.	388.0
DEPRECIACIÓN ACUMULADA DE LAB. DE NUTRICIÓN	912.2
DEPRECIACIÓN ACUMULADA DE EQUIPO DE TRANSPORTE	5,805.7
DEPRECIACIÓN ACUM. DE MAQUINARIA Y EQUIPO DIVERSO	1,317.9
DEPRECIACIÓN ACUMULADA DE DIVERSOS	1,071.1
DEPRECIACIÓN ACUM. DE EQ. DE RADIO Y COMUNICACIÓN	1,707.3
DEPRECIACIÓN ACUMULADA DE RADIOTRASMISIÓN	96.8
DEPRECIACION ACUMULADA DE LABORATORIO DE MECÁNICA	573.2
DEPRECIACION ACUMULADA DE MOBILIARIO DE LICENCIATURA Y ARQUITECTURA	13.2
DEPRECIACION ACUMULADA DE LABORATORIO DE ENFERMERÍA	5.4
TOTAL DEPRECIACIÓN	73,896.4

PASIVO

Cuentas por Pagar

Los compromisos y obligaciones adquiridos a cargo de la Universidad, se integran por los rubros de proveedores derivado de la adquisición de materiales e insumos y de la prestación de servicios para la operación de la misma y diversos adeudos de Retenciones y Contribuciones por pagar correspondientes al Impuesto Sobre la Renta retenido al personal directivo, administrativo y docente por las remuneraciones

pagadas, así como de Contratistas por Obras Públicas y Otras Cuentas por Pagar a Corto Plazo de acuerdo a lo siguiente:

Proveedores por pagar a corto plazo

CONCEPTO	SALDO AL 31 DE DICIEMBRE DE 2017
JOSÉ ANTONIO ROJAS JIMÉNEZ	207.4
ROSARIO RIOS MORALES	83.3
IMPRESORA SILVAFORM S.A. DE C.V.	446.3
ABELARDO VELASCO CAMACHO	32.4
CONSTRUCTORA NANABI XOÑIJUMO S.A. DE C.V.	230.0
SOPORTE LOGISTICA EQUIPAMIENTO Y CONSTRUCTORA SOLECK S.A. DE C.V.	264.0
DESARROLLOS Y CONSTRUCCIONES ELÉCTRICAS S.A. DE C.V.	355.5
OSCAR EDUARDO TOVAR GONZALEZ	160.0
SEGUROS BANORTE S.A. DE C.V. GFB	900.0
EDU RED A.C.	500.0
TOTAL PROVEEDORES POR PAGAR A CORTO PLAZO	<u>3,178.9</u>

Contratistas por obras públicas por pagar a corto plazo

CONCEPTO	SALDO AL 31 DE DICIEMBRE DE 2017
CONSTRUCCIÓN OBRA TEPOTZOTLÁN	4.9
CONSTRUCCIÓN TERCER NIVEL UES TULTITLÁN	29.8
CONSTRUCCIÓN Y EQUIPAMIENTO 2DA ETAPA UES VILLA DEL CARBÓN	3.5
EQUIPAMIENTO UES	8.9
TOTAL CONTRATISTAS POR OBRAS PUBLICAS POR PAGAR A CORTO PLAZO	<u>47.1</u>

Retenciones y Contribuciones por Pagar a Corto Plazo

CONCEPTO	SALDO AL 31 DE DICIEMBRE DE 2017
RETENCIONES I.S.R. SOBRE SUELDOS Y SALARIOS	1,282.3
I.S.R. RETENCIONES POR SERVICIOS PROFESIONALES	12.9
PENSIÓN ALIMENTICIA	4.3
2% DERECHOS DE EJECUCIÓN	30.6
0.5% CÁMARA MEXICANA DE LA INDUSTRIA DE LA CONSTRUCCIÓN	8.2
02% INSTITUTO DE CAPACITACIÓN DE LA INDUSTRIA DE LA CONSTRUCCIÓN	3.1
TOTAL RETENCIONES Y CONTRIBUCIONES POR PAGAR A CORTO PLAZO	<u>1,341.4</u>

Otras cuentas por pagar a corto plazo

CONCEPTO	60 DÍAS	90 DÍAS	180 DÍAS
PRODEP 2016			24.9
PROYECTO UMB-PFCE 2016			0.5
PROYECTO UMB-CINVESTAV 2017			19.0
PROYECTO UMB-PFCE 2017			276.8
ARMANDO RAUL LUZ VENCES			128.0
CONSULTORÍA INTERNA APLICADA ANDREY S.A. DE C.V.			120.0
CAES SOLUCIONES Y CAPACITACIONES EMPRESARIALES			180.0
OSCAR BALDERAS FRAILE			320.0
DIRECCIÓN OBJETIVA CON VISIÓN DEL NUEVO SIGLO			40.0
PROYECTO UMB- RESILIENCIAS 2017			441.8
PROYECTO COMECYT- UMB			109.0
CHEQUES PENDIENTES DE PAGO		41.7	
RENDIMIENTOS FAM 2015			204.7
IGEO SOLUCIONES S.A. DE C.V.		455.9	
TEMOAYA			.1
SUELDOS Y SALARIOS 2017			2.7
GABRIELA MARÍA RODRÍGUEZ (PENSIÓN)		9.5	
PROVISIÓN DE FINIQUITOS EJERCICIO 2017			526.6
3% IMPUESTO SOBRE EROGACIONES	546.8		
GEM ESTIMULO DE DESEMPEÑO			18.5
TOTAL OTRAS CUENTAS POR PAGAR A CORTO PLAZO			3,466.5
TOTAL PASIVO CIRCULANTE			8,033.9

CONCEPTO	SALDO AL 31 DE DICIEMBRE DE 2017
OBRA FINANCIADA	3,813.7
TOTAL DOCUMENTOS POR PAGAR A LARGO PLAZO	3,813.7

2. ESTADO DE ACTIVIDADES**Ingresos de Gestión****Participaciones, Aportaciones, Transferencias, Asignaciones Subsidios y Otras**

Las Participaciones, Aportaciones, Transferencias, Asignaciones, Subsidios y Otras se integra por el subsidio y apoyo que otorga el Gobierno Federal y Estatal, así como de los ingresos de gestión captados por la Universidad, los otros ingresos y beneficios de la Universidad se representan conforme al siguiente cuadro:

CONCEPTO	SALDO AL 31 DE DICIEMBRE DE 2017
SUBSIDIO ESTATAL	208,493.7
SUBSIDIO FEDERAL	75,666.2
FAM 2017	6,611.0
	92.6
RENDIMIENTOS FINANCIEROS FAM 2017	
TOTAL	290,863.5

Otros Ingresos y Beneficios

CONCEPTO	SALDO AL 31 DE DICIEMBRE DE 2017
INGRESOS FINANCIEROS	3,175.0
OTROS INGRESOS	5,270.2
TOTAL	8,445.2

Gastos y Otras Pérdidas

El rubro de Gastos y Otras Pérdidas se integra de la siguiente manera:

CONCEPTO	SALDO AL 31 DE DICIEMBRE DE 2017
GASTOS DE FUNCIONAMIENTO	277,685.4
SERVICIOS PERSONALES	206,007.5
MATERIALES Y SUMINISTROS	10,426.9
SERVICIOS GENERALES	61,251.0
TRASFERENCIAS, ASIGNACIONES, SUBSIDIOS Y OTRAS AYUDAS	8,289.6
AYUDAS SOCIALES	1,357.3
INVERSIÓN PÚBLICA	6,703.6
BIENES MUEBLES, INMUEBLES E INTANGIBLES	228.7
OTROS GASTOS Y PERDIDAS EXTRAORDINARIAS	11,378.2
ESTIMACIONES, DEPRECIACIONES, DETERIOROS, OBSOLESCENCIA Y AMORTIZACIONES	10,979.6
OTROS GASTOS	398.6
TOTAL GASTOS Y OTRAS PÉRDIDAS	297,353.2

3. ESTADO DE VARIACIONES EN LA HACIENDA PUBLICA / PATRIMONIO

El patrimonio de la Universidad, se integra por:

CONCEPTO	AL 31 DE DICIEMBRE 2017
RESULTADOS DEL EJERCICIO (AHORRO/ DESAHORRO)	1,955.5
RESULTADOS DE EJERCICIOS ANTERIORES	403,749.4
TOTAL VARIACIÓN EN LA HACIENDA PÚBLICA	405,704.9

4. ESTADO DE FLUJOS DE EFECTIVO

La distribución de los saldos de Efectivos y Equivalentes es el siguiente:

CONCEPTO	2017	2016
EFFECTIVO EN BANCOS	21,106.8	108,457.7
TOTAL EFECTIVO Y EQUIVALENTES	21,106.8	108,457.7

CONCILIACIÓN DE LOS FLUJOS DE EFECTIVO NETOS DE LAS ACTIVIDADES DE OPERACIÓN Y LA CUENTA DE AHORRO/DESAHORRO ANTES DE RUBROS EXTRAORDINARIOS, SE MUESTRA A CONTINUACIÓN:

CONCEPTO	2017	2016
FLUJOS NETOS DE EFECTIVO POR ACTIVIDAD DE OPERACIÓN	1,955.5	33,124.2
FLUJOS NETOS DE EFECTIVO POR ACTIVIDAD DE INVERSIÓN	62,799.5	-45,043.5
VARIACIÓN	-152,105.9	69,877.5
EFFECTIVO Y EQUIVALENTES AL EFECTIVO AL INICIO DEL EJERCICIO	-87,350.9	57,958.2
EFFECTIVO Y EQUIVALENTES AL EFECTIVO AL FINAL DEL EJERCICIO	108,457.7	50,499.5
EFFECTIVO Y EQUIVALENTE AL EFECTIVO AL FINAL DEL EJERCICIO	21,106.8	108,457.7

5. CONCILIACIÓN ENTRE LOS INGRESOS PRESUPUESTARIOS Y CONTABLES, ASÍ COMO ENTRE LOS EGRESOS PRESUPUESTARIOS Y LOS GASTOS CONTABLES

Universidad Mexiquense del Bicentenario Conciliación entre los Ingresos Presupuestarios y Contables Correspondiente del 1 de Enero al 31 de Diciembre de 2017 (Miles de Pesos)		
1. Ingresos Presupuestarios		452,191.6
2. Más Ingresos Contables no Presupuestarios		0.0
Incremento por Variación de Inventarios		
Disminución del Exceso de Estimaciones por Pérdida o Deterioro u Obsolescencia		
Disminución del Exceso de Provisiones		
Otros Ingresos y Beneficios Varios		
Otros Ingresos Contables no Presupuestarios		
3. Menos Ingresos Presupuestarios no Contables		152,882.9
Productos de Capital		
Aprovechamientos Capital		
Ingresos Derivados de Financiamientos	152,882.9	
Otros ingresos presupuestarios no contables		
4. Ingresos Contables (4 = 1 + 2 - 3)		299,308.7

Universidad Mexiquense del Bicentenario Conciliación entre los Egresos Presupuestarios y los Gastos Contables Correspondiente del 1 de Enero al 31 de Diciembre de 2017 (Miles de Pesos)		
1.- Total de Egresos (Presupuestarios)		447,861.5
2.- Menos Egresos Presupuestarios no Contables		161,886.5
Mobiliario y Equipo de Administración	151.4	
Mobiliario y Equipo Educacional y Recreativo	750.3	
Equipo e Instrumental Médico y de Laboratorio	2,626.2	
Vehículos y Equipo de Transporte	10.0	
Equipo de Defensa y Seguridad		
Maquinaria, Otros Equipos y Herramientas	395.0	
Activos Biológicos		
Bienes Inmuebles		
Activos Intangibles		
Obra Pública en Bienes Propios		
Acciones y Participaciones de Capital		
Compra de Títulos y Valores		
Inversiones en Fideicomisos, Mandatos y Otros Análogos		
Provisiones para Contingencias y Otras Erogaciones Especiales		
Amortización de la Deuda Pública		
Adeudos de Ejercicios Fiscales Anteriores (ADEFAS)	157,953.6	
Otros Egresos Presupuestales No Contables		
3. Más Gastos Contables no Presupuestales		11,378.2
Estimaciones, Depreciaciones, Deterioros, Obsolescencia y Amortizaciones	10,979.6	
Provisiones		
Disminución de Inventarios		
Aumento por Insuficiencia de Estimaciones por Pérdida o Deterioro u Obsolescencia		
Aumento por Insuficiencia de Provisiones		
Otros Gastos	398.6	
Otros Gastos Contables No Presupuestales		
4. Total de Gasto Contable (4 = 1 - 2 + 3)		297,353.2

NOTAS DE MEMORIA (CUENTAS DE ORDEN)

Universidad Mexiquense del Bicentenario		
CUENTAS DE ORDEN CONTABLES		
(Miles de Pesos)		
	2017	2016
CUENTAS DEUDORAS		
Almacén	5,400.2	
	<u>5,400.2</u>	<u>0.0</u>
CUENTAS ACREEDORAS		
Artículos Disponibles por el Almacén	5,400.2	
	<u>5,400.2</u>	<u>0.0</u>

Universidad Mexiquense del Bicentenario		
CUENTAS DE ORDEN PRESUPUESTALES		
(Miles de Pesos)		
	2017	2016
CUENTAS DEUDORAS		
Ley de Ingresos Estimada	476,006.7	600,036.7
Presupuesto de Egresos por Ejercer de Gastos de Funcionamiento	13,668.4	30,223.5
Presupuesto de Egresos por Ejercer de Transferencias	215.3	372.4
Presupuesto de Egresos por Ejercer de Inversión Pública	13,000.0	29,447.0
Presupuesto de Egresos por Ejercer de Intereses	301.3	6,397.3
Presupuesto de Egresos por Ejercer de Bienes Muebles	960.2	13.2
Presupuesto de Egresos Devengado de Gastos de Funcionamiento	5,518.1	49,327.0
Presupuesto de Egresos Devengado de Transferencias	71.7	1,413.2
Presupuesto de Egresos Devengado de Inversión	92.6	28,720.8
Presupuesto de Egresos Devengado de Bienes	133.9	19,200.4
Presupuesto de Egresos Pagado de Gastos de Funcionamiento	272,167.2	372,441.5
Presupuesto de Egresos Pagado de Transferencias	1,285.8	3,064.4
Presupuesto de Egresos Pagado de Intereses	157,953.6	51,130.3
Presupuesto de Egresos Pagado de Inversión	6,611.0	6,602.7
Presupuesto de Egresos Pagado de Bienes	4,027.6	1,683.0
	<u>952,013.4</u>	<u>1,200,073.4</u>
CUENTAS ACREEDORAS		
Ley de Ingresos por Ejecutar	23,815.1	-60,688.9
Ley de Ingresos Devengada	40,820.7	469.9
Ley de Ingresos Recaudada	411,370.9	660,255.7
Presupuesto de Egresos Aprobado de Gastos de Funcionamiento	291,353.6	451,991.9
Presupuesto de Egresos Aprobado de Transferencias	1,572.8	4,850.1
Presupuesto de Egresos Aprobado de Intereses	158,255.0	80,577.2
Presupuesto de Egresos Aprobado de Inversión Pública	19,703.6	41,720.8
Presupuesto de Egresos Aprobado de Bienes Muebles	5,121.7	20,896.7
	<u>952,013.4</u>	<u>1,200,073.4</u>

NOTAS DE GESTIÓN ADMINISTRATIVA

1. INTRODUCCIÓN

El objetivo del presente documento es la revelación del contexto y aspectos económicos-financieros más relevantes que influyeron en las decisiones de la Universidad Mexiquense del Bicentenario, mismas que se consideraron en la elaboración de los Estados e Informes Contables, Presupuestarios y Programáticos al 31 de diciembre de 2017.

2. PANORAMA ECONÓMICO Y FINANCIERO

La Universidad Mexiquense del Bicentenario (UMB), es un organismo público descentralizado de carácter estatal, el cual cuenta su operación principalmente bajo partidas presupuestales tanto de recurso Federales, como Estatales, así como sus Ingresos Propios, previamente autorizadas en el Presupuesto de Egresos del Estado de México del ejercicio fiscal 2017.

3. AUTORIZACIÓN E HISTORIA

Fecha de Creación del Ente.

El proyecto educativo de la Universidad Mexiquense del Bicentenario, surge con la premisa de acercar la Educación Superior de Calidad a los Jóvenes Mexiquenses de diversas regiones del Estado de México.

De esta manera surgen inicialmente las 22 Unidades de Estudios Superiores bajo la estructura administrativa y académica de 12 de los 14 Tecnológicos de Estudios Superiores de la Entidad.

El 20 de enero de 2009 se publicó en la Gaceta del Gobierno del Estado de México el Decreto del Ejecutivo Estatal por el que se crea el Organismo Público Descentralizado de Carácter Estatal denominado “Universidad Mexiquense del Bicentenario”, en este decreto se consignan los 22 planteles iniciales: 1) Acambay, 2) Almoloya de Alquisiras, 3) Atenco, 4) Chalco, 5) Coatepec Harinas, 6) La Paz, 7) Huixquilucan, 8) Ixtlahuaca, 9) Jilotepec, 10) Jiquipilco, 11) Lerma, 12) Morelos, 13) San José del Rincón, 14) Sultepec, 15) Tecámac, 16) Tejupilco, 17) Temoaya, 18) Tenango del Valle, 19) Tlatlaya, 20) Tultitlán, 21) Villa Victoria y 22) Xalatlaco.

En el año de 2010 se llevaron a cabo las gestiones necesarias para ampliar la cobertura educativa en cuatro municipios más con la puesta en marcha de las Unidades de Estudios Superiores en Ecatepec, Ixtapaluca, Temascalcingo y Tepotzotlán, también en ese mismo año Nestlé México donó a la Universidad Mexiquense del Bicentenario el Centro Nestlé de Formación, dedicado a la capacitación y formación de recursos humanos, dicha donación es promovida por Grupo Nestlé para que la Universidad dedique sus esfuerzos a la enseñanza y capacitación en materia de nutrición, de esta manera surge el Centro de Formación y Desarrollo en Nutrición como respuesta al severo problema de salud pública que representa el sobrepeso y la obesidad. En el 2011 iniciaron dos nuevos servicios educativos en los municipios de El Oro y Tultepec. Durante el ejercicio 2015 se apertura en el municipio de Villa del Carbón un servicio educativo, para el ejercicio 2016 se inició una nueva oferta educativa en el municipio de Ecatepec para Adultos Mayores (Universidad de la Experiencia), sumando con estos 30 Unidades de Estudios Superiores.

De esta manera se han ido consolidando los procesos y estructuras al interior de la Universidad que permitan brindar una elevada calidad en el servicio educativo.

Forma De Gobierno

Conforme al artículo 5 del Decreto de Creación de nuestra Institución, tendrá como Órganos de Gobierno y Administración:

El Consejo Directivo
El Rector

La Universidad podrá contar además con Coordinadores de Plantel, Abogado General, Directores Académicos y Administrativos, Directores de División y demás Personal necesario, para su adecuado funcionamiento, en términos de la reglamentación correspondiente y disponibilidad presupuestal.

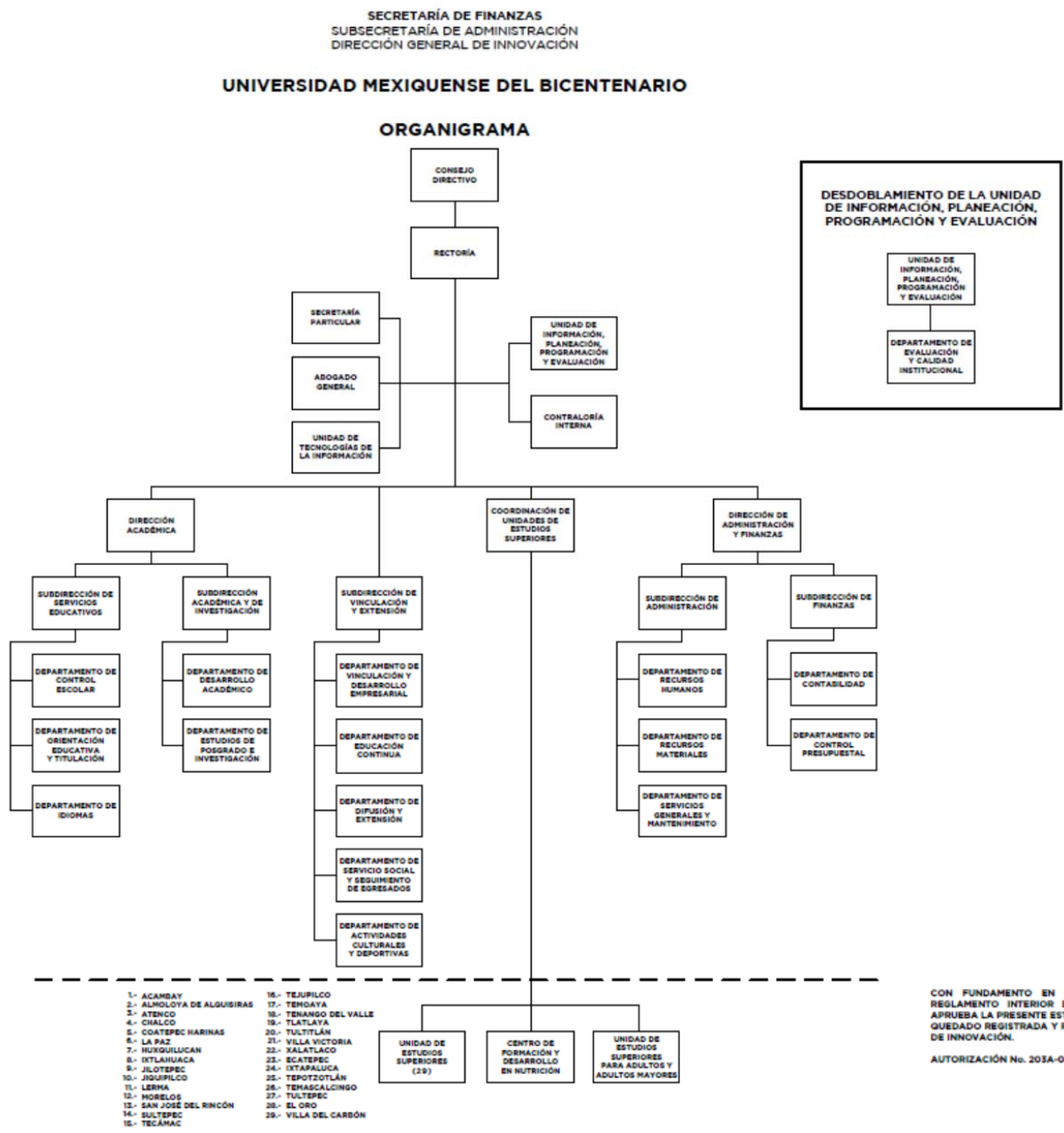
El Consejo Directivo sesionara en forma ordinaria cuando menos una vez cada dos meses y en forma extraordinaria las veces que sean necesarias.

4. ORGANIZACIÓN Y OBJETO SOCIAL

OBJETIVO

- Impartir Educación Superior en los niveles de Licenciatura, Especialización, Maestría y Doctorado con validez oficial para formar integralmente profesionales competentes con un amplio sentido ético, humanístico y nacionalista, con un elevado compromiso social y apto para generar y aplicar creativamente conocimientos en la solución de problemas.
- Organizar y realizar actividades de investigación en las áreas en las que ofrezca educación, atendiendo fundamentalmente los problemas estatales, regionales y nacionales, en relación con las necesidades del desarrollo socioeconómico de la Entidad.
- Formar individuos con actitud científica, creativos, con espíritu emprendedor, innovador, orientados al logro y a la superación personal, solidarios, sensibles a las realidades humanas, integrados efectivamente y comprometidos con el progreso del ser humano, del país y del Estado.

Estructura Organizacional Básica



Principal Actividad

Impartir Educación Superior, en los niveles de licenciatura y posgrados: que posean competencias profesionales, un carácter emprendedor y una vocación de transformación social; para lograr su inserción en los sectores públicos, productivo, social y de investigación, con objeto de que su actuación contribuya a la solución de problemas y satisfacción de necesidades regionales, estatales y nacionales.

Ejercicio Fiscal

Comprende el periodo del 1 de enero de 2017 al 31 de diciembre de 2017.

Régimen Jurídico

El régimen fiscal para las entidades públicas del Estado de México es el correspondiente a personas morales con fines no lucrativos y sus obligaciones fiscales se determinan conforme el objetivo y funciones asignadas en la Constitución Política del Estado Libre y Soberano de México, en la Ley que les da origen o en su Decreto de Creación, salvo los casos en que se realicen actividades distintas a la prestación de servicios públicos.

Consideraciones Fiscales del Ente.

La Universidad tributa conforme al Título III de la Ley del Impuesto sobre la Renta, del régimen de las personas morales con fines no lucrativos, por lo tanto, no es sujeta del Impuesto Sobre la Renta, por ser una persona moral no contribuyente. La Ley del Impuesto Sobre la Renta, en su artículo 86, establece que estas entidades solo tendrán la obligación de retener y enterar el impuesto al exigir la documentación que reúna los requisitos fiscales cuando hagan pagos a terceros y estén obligados a ello en términos de la citada Ley.

Fideicomisos, mandatos y análogos de los cuales es fideicomitente o fideicomisario

Al 31 de diciembre de 2017 la Universidad Mexiquense del Bicentenario, no cuenta con Fideicomisos.

5. BASES DE PREPARACIÓN DE LOS ESTADOS FINANCIEROS

Los estados financieros fueron formulados conforme a los Postulados Básicos de Contabilidad Gubernamental y criterios contables establecidos en el Manual Único de Contabilidad Gubernamental para las Dependencias y Entidades Públicas del Gobierno y Municipios del Estado de México y sus Adecuaciones al Clasificador por Objeto del Gasto, en acuerdo con el Consejo Nacional de Armonización Contable (CONAC).

6. POLÍTICAS DE CONTABILIDAD SIGNIFICATIVAS

Tomando como referencia la NIF B-10 emitida por el Consejo Mexicano para la Investigación y Desarrollo de Normas de Información Financiera, A.C. y considerando que en los últimos 7 años la inflación en la economía mexicana no ha rebasado el 10% anual, se ha decidido no aplicar el procedimiento de evaluación de los estados financieros de los entes gubernamentales.

Marco Laboral

El personal de la Universidad Mexiquense del Bicentenario, goza de la seguridad social que instituye la Ley de Seguridad Social para los Servidores Públicos del Estado de México y Municipios.

Régimen Fiscal

El régimen fiscal para la Universidad Mexiquense del Bicentenario, es el correspondiente a personas morales con fines no lucrativos, por su estructura jurídica y actividad que desarrolla, está sujeto básicamente a lo siguiente:

- **Contribuciones Federales:** No es causante del Impuesto Sobre la Renta (ISR). Respecto al Impuesto al Valor Agregado (IVA), el pagado por la adquisición de servicios se registra como gastos de operación y el pagado por la adquisición de bienes (activo fijo), se incorpora como parte del mismo bien. Es retenedor del ISR sobre sueldos y salarios y servicios profesionales (honorarios).
- **Contribuciones Locales:** Dentro de sus obligaciones, la Universidad Mexiquense del Bicentenario, está sujeto al Impuesto Sobre Erogaciones por Remuneraciones al Trabajo (3 por ciento sobre nóminas).

7. POSICIÓN EN MONEDA EXTRANJERA Y PROTECCIÓN POR RIESGO CAMBIARIO

No Aplica.

8. REPORTE ANALÍTICO DEL ACTIVO

Los activos fijos se registran originalmente a su costo de adquisición según corresponda, en el caso de bienes muebles recibidos en donación, se registran en su valor de avalúo o de donación.

Los bienes muebles adquiridos a un costo igual o mayor a 35 UMAS, deberá registrarse contablemente como un aumento en el activo y se incluye en el Sistema de Control Patrimonial (SICOPA-WEB); y aquellas con un importe menor se registran contablemente como un gasto. En ambos casos se afecta el presupuesto de egresos en la partida y programa correspondiente. Para efecto del control administrativo, las adquisiciones de bienes muebles con un costo menor a 17 UMAS se considerarán como bienes no inventariables.

La depreciación de los activos no circulantes, se calcula sobre valores de inversión por el método de línea recta a partir del mes siguiente a que se adquieren o entran en operación los bienes respectivos; aplicando los porcentos establecidos en el Manual Único de Contabilidad Gubernamental para las dependencias y entidades públicas del Gobierno y Municipios de Estado de México.

BIENES	% ANUAL
VEHÍCULOS	10 %
EQUIPO DE CÓMPUTO	20 %
MOBILIARIO Y EQUIPO DE OFICINA	3 %
EDIFICIOS	2 %
MAQUINARIA	10 %
EL RESTO	10 %

9. FIDEICOMISOS, MANDATOS Y ANÁLOGOS

Al 31 de diciembre de 2017 la Universidad Mexiquense del Bicentenario, no cuenta con Fideicomisos.

10. REPORTE DE RECAUDACIÓN

Del total de los ingresos recaudados al 31 de diciembre del 2017, se reportan de la siguiente manera:

CONCEPTO	IMPORTE
SUBSIDIO ESTATAL	208,493.7
SUBSIDIO FEDERAL	75,666.2
RENDIMIENTOS FAM 2017	92.6
FAM 2017	6,611.0
TOTAL RECAUDADO	290,863.5

11. INFORMACIÓN SOBRE LA DEUDA Y EL REPORTE ANALÍTICO DE LA DEUDA

No aplica.

12. CALIFICACIONES OTORGADAS

No aplica.

13. PROCESO DE MEJORA

La Universidad Mexiquense del Bicentenario, con base en las observaciones y sugerencias emitidas en su caso por las instancias de control y fiscalización, así como su responsabilidad sobre la objetividad, confiabilidad, oportunidad, en la preparación y presentación de la información financiera y toma de decisiones sobre las operaciones, ejecución de programas, ejercicio del presupuesto y cumplimiento de los objetivos institucionales, promueve su seguimiento y los avances para su atención oportuna de conformidad con las sugerencias y en su caso, medidas correctivas y preventivas, así como acciones de mejora propuestas que eviten su recurrencia y fomente el manejo transparente de los recursos públicos.

14. INFORMACIÓN POR SEGMENTOS

No aplica.

15. EVENTOS POSTERIORES AL CIERRE

No aplica.

16. PARTES RELACIONADAS

No aplica.

17. RESPONSABILIDAD SOBRE LA PRESENTACIÓN RAZONABLE DE LOS ESTADOS FINANCIEROS.

“Bajo protesta de decir verdad declaramos que los Estados Financieros y sus notas, son razonablemente correctos y son responsabilidad del emisor”.

El Despacho Cruz Mondragón y Asociados, S.C., dictaminó los Estados Financieros de la Universidad Mexiquense del Bicentenario al 31 de diciembre de 2017, informando que presentan razonablemente, en todos los aspectos importantes, la situación financiera de la UMB.



INFORMACIÓN PRESUPUESTARIA



U M B

Universidad Mexiquense del Bicentenario
Ingresos y Egresos
Al 31 de Diciembre de 2017
(Miles de pesos)

CONCEPTO	PRESUPUESTO AUTORIZADO	%	AMPLIACIÓN	REDUCCIÓN	AUTORIZADO FINAL	%	PRESUPUESTO EJERCIDO	%	VARIACIÓN INICIAL	%	VARIACIÓN MODIFICADO	%
INGRESOS:	267,784.2	100.0	298,380.6	90,158.1	476,006.7	100.0	452,191.6	100.0	184,407.4	68.9	(23,815.1)	(5.0)
Superávit Ejercicio Anterior												
Ordinarios	267,784.2	100.0	140,125.7	90,158.1	317,751.8	66.8	311,048.7	68.8	43,264.5	16.2	(6,703.1)	(2.1)
Estatales	261,173.2	97.5	140,125.7	90,158.1	311,140.8	65.4	304,437.7	67.3	43,264.5	16.6	-6,703.1	(2.2)
- Tributarios												
Impuestos sobre Erogaciones												
Impuestos sobre Tenencia												
Otros Impuestos y Accesorios												
- No Tributarios												
Derechos												
Sector Central												
Organismos Auxiliares												
Aportaciones de Mejoras												
Productos												
Aprovechamientos												
Ingresos Financieros												
Aportaciones y Cuotas de Seguridad Social												
Ingresos por Venta de Bienes y Servicios	85,617.0	32.0	14,140.7	85,617.0	14,140.7	3.0	20,185.20	4.5	(65,431.8)	(76.4)	6,044.5	42.7
Transferencias Asignaciones, Subsidio y Otras Ayudas	175,556.2	65.6	125,985.0	4,541.1	297,000.1	62.4	284,252.50	62.9	108,696.3	61.9	(12,747.6)	(4.3)
Federales	6,611.0	2.5			6,611.0	1.4	6,611.0	1.5				
Participaciones Federales												
Fondos de Aportaciones Ramo 33	6,611.0	2.5			6,611.0	1.4	6,611.0	1.5				
Otros Apoyos Federales												
Extraordinarios			158,254.9		158,254.9	33.2	141,142.9	31.2	141,142.9		(17,112.0)	(10.8)
Generación de Adefas			158,254.9		158,254.9	33.2	141,142.9	31.2	141,142.9		(17,112.0)	(10.8)
Financiamientos												
EGRESOS:	267,784.2	100.0	350,968.5	142,746.0	476,006.7	100.0	447,861.5	100.0	(180,077.3)	(67.2)	28,145.2	5.9
Poderes Legislativo y Judicial												
Poder Legislativo												
Poder Judicial												
Gasto Total de Poder Ejecutivo	267,784.2	100.0	350,968.5	142,746.0	476,006.7	100.0	447,861.5	100.0	(180,077.3)	(67.2)	28,145.2	5.9
Gasto Programable:	267,784.2	100.0	192,713.6	142,746.0	317,751.8	66.8	289,907.9	64.7	(22,123.7)	(8.3)	27,843.9	8.8
Gasto Corriente	244,080.6	91.1	185,615.3	138,342.2	291,353.7	61.2	277,685.4	62.0	(33,604.8)	(13.8)	13,668.3	4.7
Servicios Personales	203,505.8	76.0	82,263.9	79,649.7	206,120.0	43.3	206,007.5	46.0	(2,501.7)	(1.2)	112.5	0.1
Gasto Operativo	40,574.8	15.2	103,351.4	58,692.5	85,233.7	17.9	71,677.9	16.0	(31,103.1)	(76.7)	13,555.8	15.9
- Materiales y Suministros	6,368.4	2.4	13,924.0	9,865.3	10,427.1	2.2	10,426.9	2.3	(4,058.5)	(63.7)	0.2	
- Servicios Generales	34,206.4	12.8	89,427.4	48,827.2	74,806.6	15.7	61,251.0	13.7	(27,044.6)	(79.1)	13,555.6	18.1
Transferencias	1,000.0	0.4	2,309.5	1,736.7	1,572.8	0.3	1,357.4	0.3	(357.4)	(35.7)	215.4	13.7
- Organismos Autonomos												
- Subsidios y Apoyos	1,000.0	0.4	2,309.5	1,736.7	1,572.8	0.3	1,357.4	0.3	(357.4)	(35.7)	215.4	13.7
Inversión Pública	22,703.6	8.5	4,788.8	2,667.1	24,825.3	5.2	10,865.1	2.4	11,838.5	52.1	13,960.2	56.2
- Bienes Muebles e Inmuebles	3,000.0	1.1	4,788.8	2,667.1	5,121.7	1.1	4,161.5	0.9	(1,161.5)	(38.7)	960.2	18.7
- Obra Pública	19,703.6	7.4			19,703.6	4.1	6,703.6	1.5	13,000.0	66.0	13,000.0	66.0
- Inversión Financiera												
Gasto No Programable			158,254.9		158,254.9	33.2	157,953.6	35.3	(157,953.6)		301.3	0.2
Transferencias a Municipios												
- Participaciones												
- Aportaciones del Ramo 33												
- Convenios												
Deuda Pública			158,254.9		158,254.9	33.2	157,953.6	35.3	(157,953.6)		301.3	0.2
- Costo Financiero de la Deuda												
- Amortizaciones												
- Pago de Adefas			158,254.9		158,254.9	33.2	157,953.6	35.3	(157,953.6)		301.3	0.2
Superávit(+)/ Deficit (-)			(52,587.9)	(52,587.9)			4,330.1					
% de los Ingresos							1.0					

CUENTA PÚBLICA DEL GOBIERNO, ORGANISMOS AUXILIARES Y AUTÓNOMOS DEL ESTADO DE MÉXICO 2017

**Universidad Mexiquense del Bicentenario
Estado Analítico de Ingresos
Del 1 de Enero al 31 de Diciembre de 2017
(Miles de pesos)**

Rubro de Ingresos	Ingreso					Diferencia (6= 5 - 1)
	Estimado	Ampliaciones y Reducciones	Modificado	Devengado	Recaudado	
	(1)	(2)	(3= 1 + 2)	(4)	(5)	
Impuestos			.0			.0
Cuotas y Aportaciones de Seguridad Social			.0			.0
Contribuciones de Mejoras			.0			.0
Derechos			.0			.0
Productos	.0	.0	.0	.0	3,175.0	3,175.0
Corriente	.0	.0	.0	.0	3,175.0	3,175.0
Capital			.0			.0
Aprovechamientos	.0	14,140.7	14,140.7	.0	17,010.2	17,010.2
Corriente	.0	14,140.7	14,140.7	.0	17,010.2	17,010.2
Capital			.0			.0
Ingresos por Ventas de Bienes y Servicios	85,617.0	-85,617.0	.0	.0	.0	-85,617.0
Participaciones y Aportaciones			.0			.0
Transferencias, Asignaciones, Subsidios y Otras Ayudas	182,167.2	121,443.9	303,611.1	40,820.6	250,042.9	67,875.7
Ingresos Derivados de Financiamientos	.0	158,254.9	158,254.9	.0	141,142.9	141,142.9
Total	267,784.2	208,222.5	476,006.7	40,820.6	411,371.0	143,586.8
				Ingresos excedentes¹		143,586.8

Estado Analítico de Ingresos por Fuente de Financiamiento	Ingreso					Diferencia (6= 5 - 1)
	Estimado	Ampliaciones y Reducciones	Modificado	Devengado	Recaudado	
	(1)	(2)	(3= 1 + 2)	(4)	(5)	
Ingresos del Gobierno	.0	.0	.0	.0	.0	.0
Ingresos de Organismos y Empresas	267,784.2	49,967.6	317,751.8	40,820.6	270,228.1	2,443.9
Cuotas y Aportaciones de Seguridad Social			.0			.0
Ingresos por Ventas de Bienes y Servicios	85,617.0	-71,476.3	14,140.7	.0	20,185.2	-65,431.8
Transferencias, Asignaciones, Subsidios y Otras Ayudas	182,167.2	121,443.9	303,611.1	40,820.6	250,042.9	67,875.7
Ingresos Derivados de Financiamiento	.0	158,254.9	158,254.9	.0	141,142.9	141,142.9
Ingresos Derivados de Financiamientos	.0	158,254.9	158,254.9	.0	141,142.9	141,142.9
Total	267,784.2	208,222.5	476,006.7	40,820.6	411,371.0	143,586.8
				Ingresos excedentes¹		143,586.8

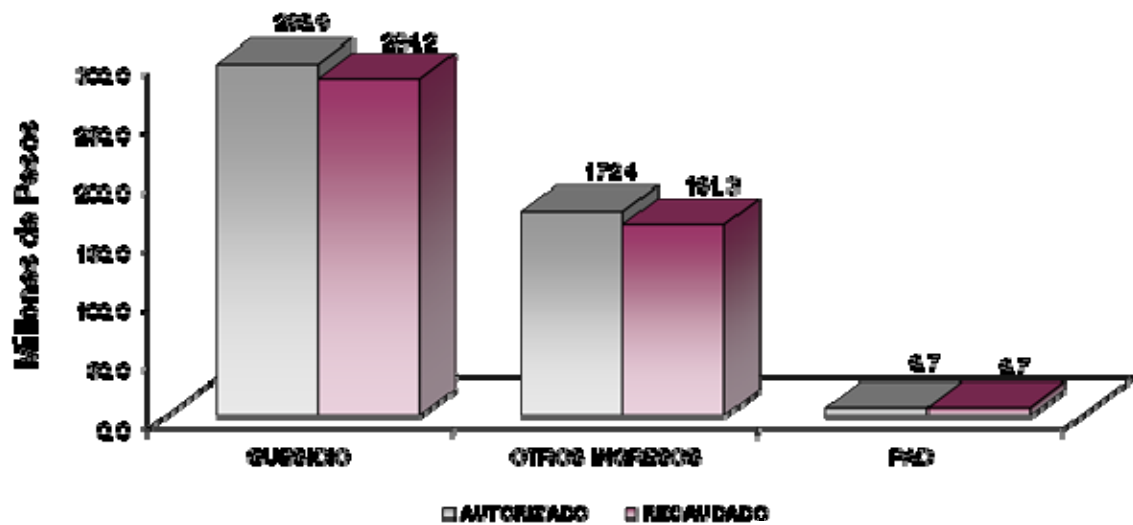
U M B

Universidad Mexiquense del Bicentenario

INGRESOS

(Miles de Pesos)

INGRESOS	PREVISTO	PRESUPUESTO 2017		TOTAL AUTORIZADO	RECAUDADO	VARIACIÓN	
		ASIGNACIONES Y/O AMPLIACIONES	REDUCCIONES Y/O DISMINUCIONES			IMPORTE	%
INGRESOS DE GESTIÓN	85,617.0		85,617.0				
Ingresos por Venta de Bienes y Servicios	85,617.0		85,617.0				
PARTICIPACIONES, APORTACIONES, TRANSFERENCIAS, ASIGNACIONES, SUBSIDIOS Y OTRAS AYUDAS	175,463.6	125,985.0	4,541.1	296,907.5	284,159.9	12,747.6	4.3
Subsidio	175,463.6	125,985.0	4,541.1	296,907.5	284,159.9	12,747.6	4.3
OTROS INGRESOS Y BENEFICIOS		172,395.6		172,395.6	161,328.1	11,067.5	6.4
Ingresos Financieros					3,175.0	-3,175.0	
Pasivos que se generen como Resultado de Erogaciones que se Devenguen en el Ejercicio Fiscal pero que queden Pendientes de Liquidar al Cierre del Mismo		158,254.9		158,254.9	141,142.9	17,112.0	10.8
Ingresos Diversos		14,140.7		14,140.7	17,010.2	-2,869.5	-20.3
S U B T O T A L	261,080.6	298,380.6	90,158.1	469,303.1	445,488.0	23,815.1	5.1
Programa de Acciones para el Desarrollo (PAD)	6,703.6			6,703.6	6,703.6		
PAD	6,703.6			6,703.6	6,703.6		
T O T A L	267,784.2	298,380.6	90,158.1	476,006.7	452,191.6	23,815.1	5.0



NOTAS AL PRESUPUESTO DE INGRESOS

INGRESOS

Se previó recaudar ingresos por 267 millones 784.2 miles de pesos, posteriormente se autorizaron ampliaciones por 208 millones 222.5 miles de pesos, obteniendo un total autorizado de 476 millones 6.7 miles de pesos. El importe recaudado fue por 452 millones 191.6 miles de pesos, por lo que se tuvo una variación por 23 millones 815.1 miles de pesos, lo cual representó el 5 por ciento del monto previsto.

INGRESOS DE GESTIÓN

Se previó recaudar ingresos por servicios por 85 millones 617 mil pesos, los cuales son recaudados en el rubro de Participaciones, Aportaciones, Transferencias, Asignaciones, Subsidios y Otras Ayudas, conforme al convenio establecido con la Dirección General de Recaudación.

PARTICIPACIONES, APORTACIONES, TRANSFERENCIAS, ASIGNACIONES SUBSIDIOS Y OTRAS AYUDAS

SUBSIDIO

Se tuvo previsto recaudar 175 millones 463.6 miles de pesos, sin embargo, se dieron ampliaciones y reducciones por 121 millones 443.9 miles de pesos, obteniendo un total autorizado de 296 millones 907.5 miles de pesos, lográndose recaudar 284 millones 159.9 miles de pesos, por lo que se tuvo una variación de 12 millones 747.6 miles de pesos, que representó el 4.3 por ciento de lo programado.

OTROS INGRESOS Y BENEFICIOS

En este rubro se tuvieron ampliaciones por 172 millones 395.6 miles de pesos, de los cuales 158 millones 254.9 miles de pesos corresponden a Pasivos que se Generen como Resultado de Erogaciones que se Devenguen en el Ejercicio Fiscal pero que queden Pendientes de Liquidar al Cierre del Mismo y 14 millones 140.7 miles de pesos a Ingresos Diversos, recaudándose un total de 161 millones 328.1 miles de pesos, otorgados por convenios celebrados durante el ejercicio, así como a los pasivos, obteniendo una variación por 11 millones 67.5 miles de pesos, que representó el 6.4 por ciento respecto al monto autorizado.

PROGRAMA DE ACCIONES PARA EL DESARROLLO (PAD)

Se tuvo autorizado y recaudado para este concepto 6 millones 703.6 miles de pesos, de los cuales se emplearon para el mantenimiento de las 30 Unidades de Estudios Superiores que integran a la Universidad Mexiquense del Bicentenario.

U M B

Universidad Mexiquense del Bicentenario Estado Analítico del Ejercicio del Presupuesto de Egresos Clasificación por Objeto del Gasto (Capítulo y Concepto) Del 1 de Enero al 31 de Diciembre de 2017 (Miles de Pesos)						
Concepto	Egresos					Subejercicio 6 = (3 - 4)
	Aprobado 1	Ampliaciones/ (Reducciones) 2	Modificado 3 = (1 + 2)	Devengado 4	Pagado 5	
Servicios Personales	203,505.8	2,614.2	206,120.0	-	206,007.5	206,120.0
Remuneraciones al Personal de Carácter Permanente	119,725.9	1,888.6	121,614.5	-	121,614.4	121,614.5
Remuneraciones al Personal de Carácter Transitorio	3,067.8	1,861.4	1,206.4	-	1,206.4	1,206.4
Remuneraciones Adicionales y Especiales	44,391.7	825.5	43,566.2	-	43,566.2	43,566.2
Seguridad Social	27,799.5	1,144.0	28,943.5	-	28,943.5	28,943.5
Otras Prestaciones Sociales y Económicas	8,490.7	2,280.2	10,770.9	-	10,658.5	10,770.9
Pago de Estímulos a Servidores Públicos	30.2	11.7	18.5	-	18.5	18.5
Materiales y Suministros	6,368.4	4,058.7	10,427.1	-	10,426.9	10,427.1
Materiales de Administración, Emisión de Documentos y Artículos de Oficina	3,547.6	745.5	4,293.1	-	4,293.1	4,293.1
Alimentos y Utensilios	86.8	97.2	184.0	-	184.0	184.0
Materias Primas y Materiales de Producción y Comercialización	345.1	160.9	506.0	-	506.0	506.0
Materias y Artículos de Construcción y de Reparación	180.3	1,344.7	1,525.0	-	1,525.0	1,525.0
Productos Químicos, Farmacéuticos y de Laboratorio	64.0	366.0	430.0	-	429.8	430.0
Combustibles, Lubricantes y Aditivos	1,733.9	387.9	2,121.8	-	2,121.7	2,121.8
Vestuario, Blancos, Prendas de Protección y Artículos Deportivos	43.4	1.6	41.8	-	41.8	41.8
Herramientas, Refacciones y Accesorios Menores	367.3	958.1	1,325.4	-	1,325.5	1,325.4
Servicios Generales	34,206.4	40,600.2	74,806.6	5,518.1	55,732.9	69,288.5
Servicios Básicos	3,886.6	243.7	4,130.3	-	3,909.2	4,130.3
Servicios de Arrendamiento	2,810.8	2,075.6	735.2	-	352.7	735.2
Servicios Profesionales, Científicos, Técnicos y Otros Servicios	14,522.7	20,794.7	35,317.4	2,831.3	31,055.9	32,486.1
Servicios Financieros, Bancarios y Comerciales	5,359.2	1,864.0	7,223.2	900.0	5,397.0	6,323.2
Servicios de Instalación, Reparación, Mantenimiento y Conservación	1,048.3	11,327.0	12,375.3	1,240.0	6,978.0	11,135.3
Servicios de Comunicación Social y Publicidad	-	14.6	14.6	-	14.6	14.6
Servicios de Traslado y Viáticos	392.5	742.1	1,134.6	-	430.4	1,134.6
Servicios Oficiales	5.2	1,637.9	1,643.1	-	903.5	1,643.1
Otros Servicios Generales	6,181.1	6,051.8	12,232.9	546.8	6,691.6	11,686.1
Transferencias, Asignaciones, Subsidios y Otras Ayudas	1,000.0	572.8	1,572.8	71.7	1,285.7	1,501.1
Transferencias Internas y Asignaciones al Sector Público	-	-	-	-	-	-
Transferencias al Resto del Sector Público	-	-	-	-	-	-
Subsidios y Subvenciones	-	-	-	-	-	-
Ayudas Sociales	1,000.0	572.8	1,572.8	71.7	1,285.7	1,501.1
Pensiones y Jubilaciones	-	-	-	-	-	-
Transferencias a Fideicomisos, Mandatos y Otros Análogos	-	-	-	-	-	-
Transferencias a la Seguridad Social	-	-	-	-	-	-
Donativos	-	-	-	-	-	-
Transferencias al Exterior	-	-	-	-	-	-
Bienes Muebles, Inmuebles e Intangibles	3,000.0	2,121.7	5,121.7	133.9	4,027.6	4,987.8
Mobiliario y Equipo de Administración	1,800.0	688.4	1,111.6	84.9	66.5	1,026.7
Mobiliario y Equipo Educativo y Recreativo	-	750.3	750.3	49.0	701.3	701.3
Equipo e Instrumental Médico y de Laboratorio	-	2,626.1	2,626.1	-	2,626.1	2,626.1
Vehículos y Equipo de Transporte	-	10.0	10.0	-	10.0	10.0
Equipo de Defensa y Seguridad	-	623.7	623.7	-	623.7	623.7
Maquinaria, Otros Equipos y Herramientas	-	-	-	-	-	-
Activos Biológicos	-	-	-	-	-	-
Bienes Inmuebles	-	-	-	-	-	-
Activos Intangibles	1,200.0	1,200.0	-	-	-	-
Inversión Pública	19,703.6	-	19,703.6	92.6	6,611.0	19,611.0
Obra Pública en Bienes de Dominio Público	19,703.6	-	19,703.6	92.6	6,611.0	19,611.0
Obra Pública en Bienes Propios	-	-	-	-	-	-
Proyectos Productivos y Acciones de Fomento	-	-	-	-	-	-
Inversiones Financieras y Otras Provisiones	-	-	-	-	-	-
Inversiones Para el Fomento de Actividades Productivas	-	-	-	-	-	-
Acciones y Participaciones de Capital	-	-	-	-	-	-
Compra de Títulos y Valores	-	-	-	-	-	-
Concesión de Préstamos	-	-	-	-	-	-
Inversiones en Fideicomisos, Mandatos y Otros Análogos	-	-	-	-	-	-
Otras Inversiones Financieras	-	-	-	-	-	-
Provisiones para Contingencias y Otras Erogaciones Especiales	-	-	-	-	-	-
Participaciones y Aportaciones	-	-	-	-	-	-
Participaciones	-	-	-	-	-	-
Aportaciones	-	-	-	-	-	-
Convenios	-	-	-	-	-	-
Deuda Pública	-	158,254.9	158,254.9	-	157,953.6	158,254.9
Amortización de la Deuda Pública	-	-	-	-	-	-
Intereses de la Deuda Pública	-	-	-	-	-	-
Comisiones de la Deuda Pública	-	-	-	-	-	-
Gastos de la Deuda Pública	-	-	-	-	-	-
Costo por Coberturas	-	-	-	-	-	-
Apoyos Financieros	-	-	-	-	-	-
Adeudos de Ejercicios Fiscales Anteriores (Adefas)	-	158,254.9	158,254.9	-	157,953.6	158,254.9
Total del Gasto	267,784.2	208,222.5	476,006.7	5,816.3	442,045.2	470,190.4

CUENTA PÚBLICA DEL GOBIERNO, ORGANISMOS AUXILIARES Y AUTÓNOMOS DEL ESTADO DE MÉXICO 2017

Universidad Mexiquense del Bicentenario
Estado Analítico del Ejercicio del Presupuesto de Egresos
Clasificación Económica (por Tipo de Gasto)
Del 1 de Enero al 31 de Diciembre de 2017
(Miles de Pesos)

Concepto	Egresos					Subejercicio
	Aprobado	Ampliaciones/ (Reducciones)	Modificado	Devengado	Pagado	
	1	2	3 = (1 + 2)	4	5	
Gasto Corriente	245,080.6	47,845.9	292,926.5	5,589.8	273,453.0	287,336.7
Gasto de Capital	22,703.6	2,121.7	24,825.3	226.5	10,638.6	24,598.8
Amortización de la Deuda y Disminución de Pasivos	-	158,254.9	158,254.9	-	157,953.6	158,254.9
Pensiones y Jubilaciones			-			-
Participaciones			-			-
Total del Gasto	267,784.2	208,222.5	476,006.7	5,816.3	442,045.2	470,190.4

Universidad Mexiquense del Bicentenario
Estado Analítico del Ejercicio del Presupuesto de Egresos
Clasificación Administrativa
Del 1 de Enero al 31 de Diciembre de 2017
(Miles de Pesos)

Concepto	Egresos					Subejercicio
	Aprobado	Ampliaciones/ (Reducciones)	Modificado	Devengado	Pagado	
	1	2	3 = (1 + 2)	4	5	
Entidades Paraestatales y Fideicomisos No Empresariales y No Financieros	267,784.2	208,222.5	476,006.7	5,816.3	442,045.2	470,190.4
Instituciones Públicas de Seguridad Social	-	-	-	-	-	-
Entidades Paraestatales Empresariales No Financieras con Participación Estatal Mayoritaria	-	-	-	-	-	-
Entidades Paraestatales Empresariales Financieras Monetarias con Participación Estatal Mayoritaria	-	-	-	-	-	-
Entidades Paraestatales Empresariales Financieras No Monetarias con Participación Estatal Mayoritaria	-	-	-	-	-	-
Fideicomisos Financieros Públicos con Participación Estatal Mayoritaria	-	-	-	-	-	-
Total del Gasto	267,784.2	208,222.5	476,006.7	5,816.3	442,045.2	470,190.4

Universidad Mexiquense del Bicentenario
Estado Analítico del Ejercicio del Presupuesto de Egresos
Clasificación Administrativa
Del 1 de Enero al 31 de Diciembre de 2017
(Miles de Pesos)

Concepto	Egresos					Subejercicio
	Aprobado	Ampliaciones/ (Reducciones)	Modificado	Devengado	Pagado	
	1	2	3 = (1 + 2)	4	5	
205BO1 Universidad Mexiquense del Bicentenario	267,784.2	208,222.5	476,006.7	5,816.3	442,045.2	470,190.4
Total del Gasto	267,784.2	208,222.5	476,006.7	5,816.3	442,045.2	470,190.4

Universidad Mexiquense del Bicentenario
Estado Analítico del Ejercicio del Presupuesto de Egresos
Clasificación Administrativa
Del 1 de Enero al 31 de Diciembre de 2017
(Miles de pesos)

Concepto	Egresos					Subejercicio 6 = (3 - 4)
	Aprobado	Ampliaciones/ (Reducciones)	Modificado	Devengado	Pagado	
	1	2	3 = (1 + 2)	4	5	
Poder Ejecutivo	267,784.2	208,222.5	476,006.7	5,816.3	442,045.2	470,190.4
Poder Legislativo			-			-
Poder Judicial			-			-
Órganos Autónomos			-			-
Total del Gasto	267,784.2	208,222.5	476,006.7	5,816.3	442,045.2	470,190.4

Universidad Mexiquense del Bicentenario
Estado Analítico del Ejercicio del Presupuesto de Egresos
Clasificación Funcional (Finalidad y Función)
Del 1 de Enero al 31 de Diciembre de 2017
(Miles de Pesos)

Concepto	Egresos					Subejercicio 6 = (3 - 4)
	Aprobado	Ampliaciones/ (Reducciones)	Modificado	Devengado	Pagado	
	1	2	3 = (1 + 2)	4	5	
Gobierno	72.5	-	72.5	-	64.4	72.5
Legislación			-			-
Justicia			-			-
Coordinación de la Política de Gobierno	72.5	-	72.5	-	64.4	72.5
Relaciones Exteriores			-			-
Asuntos Financieros y Hacendarios			-			-
Seguridad Nacional			-			-
Asuntos de Orden Público y de Seguridad Interior			-			-
Otros Servicios Generales			-			-
Desarrollo Social	267,711.7	49,967.6	317,679.3	5,816.3	284,027.2	311,863.0
Protección Ambiental			-			-
Vivienda y Servicios a la Comunidad			-			-
Salud			-			-
Recreación, Cultura y Otras Manifestaciones Sociales			-			-
Educación	267,711.7	49,967.6	317,679.3	5,816.3	284,027.2	311,863.0
Protección Social			-			-
Otros Asuntos Sociales			-			-
Desarrollo Económico	-	-	-	-	-	-
Asuntos Económicos, Comerciales y Laborales en General			-			-
Agropecuaria, Silvicultura, Pesca y Caza			-			-
Combustibles y Energía			-			-
Minería, Manufacturas y Construcción			-			-
Transporte			-			-
Comunicaciones			-			-
Turismo			-			-
Ciencia, Tecnología e Innovación			-			-
Otras Industrias y Otros Asuntos Económicos			-			-
Otras no Clasificadas en Funciones Anteriores	-	158,254.9	158,254.9	-	157,953.6	158,254.9
Transacciones de la Deuda Pública / Costo Financiero de la Deuda			-			-
Transferencias, Participaciones y Aportaciones entre Diferentes Niveles y Órdenes de Gobierno			-			-
Saneamiento del Sistema Financiero			-			-
Adeudos de Ejercicios Fiscales Anteriores	-	158,254.9	158,254.9	-	157,953.6	158,254.9
Total del Gasto	267,784.2	208,222.5	476,006.7	5,816.3	442,045.2	470,190.4

Universidad Mexiquense del Bicentenario
Endeudamiento Neto
Del 1 de Enero al 31 de Diciembre de 2017
(Miles de Pesos)

Identificación de Crédito o Instrumento	Contratación/Colocación	Amortización	Endeudamiento Neto
	A	B	C = A - B
Créditos Bancarios			
			-
			-
			-
			-
			-
Total Créditos Bancarios		-	-
Otros Instrumentos de Deuda			
			-
			-
			-
			-
			-
Total Otros Instrumentos de Deuda	-	-	-
TOTAL	-	-	-

No Aplica

Universidad Mexiquense del Bicentenario
Intereses de la Deuda
Del 1 de Enero al 31 de Diciembre de 2017
(Miles de Pesos)

Identificación de Crédito o Instrumento	Devengado	Pagado
Créditos Bancarios		
Total de Intereses de Créditos Bancarios	-	-
Otros Instrumentos de Deuda		
Total de Intereses de Otros Instrumentos de Deuda	-	-
TOTAL	-	-

No Aplica

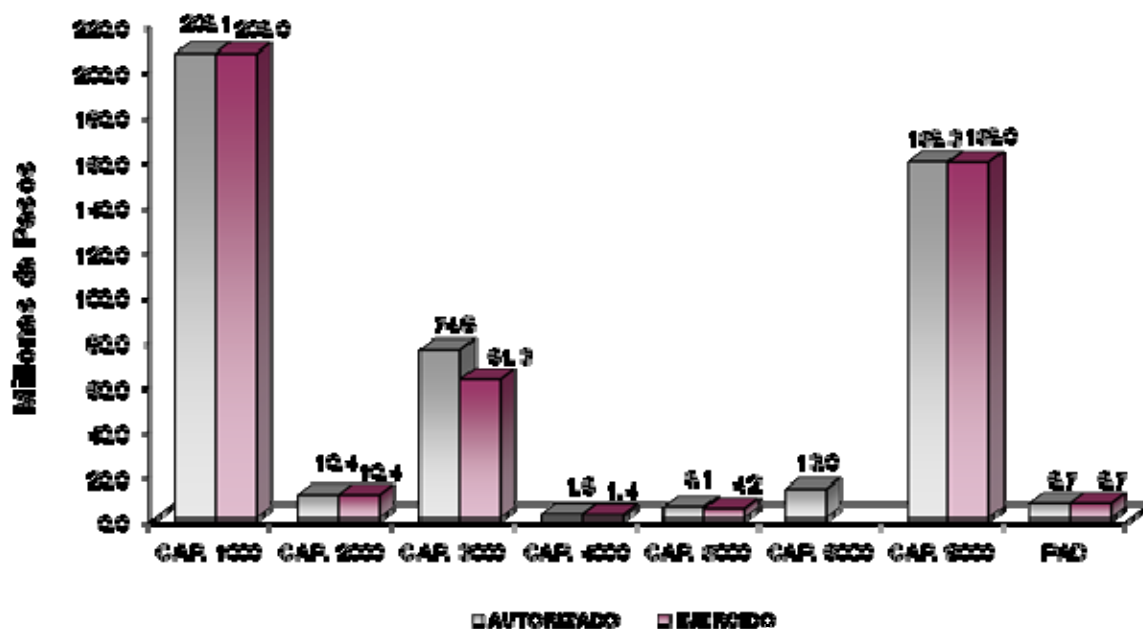


U M B

Universidad Mexiquense del Bicentenario
EGRESOS POR CAPÍTULO

(Miles de Pesos)

EGRESOS	PREVISTO	PRESUPUESTO 2017		TOTAL AUTORIZADO	EJERCIDO	VARIACIÓN	
		ASIGNACIONES Y/O AMPLIACIONES	REDUCCIONES Y/O DISMINUCIONES			IMPORTE	%
Servicios Personales	203,505.8	82,263.9	79,649.7	206,120.0	206,007.5	112.5	.1
Materiales y Suministros	6,368.4	13,924.0	9,865.3	10,427.1	10,426.9	0.2	.0
Servicios Generales	34,206.4	89,427.4	48,827.2	74,806.6	61,251.0	13,555.6	18.1
Transferencias, Asignaciones, Subsidios y Otras Ayudas	1,000.0	2,309.5	1,736.7	1,572.8	1,357.4	215.4	13.7
Bienes Muebles, Inmuebles e Intangibles	3,000.0	4,788.8	2,667.1	5,121.7	4,161.5	960.2	18.7
Inversión Pública	13,000.0			13,000.0		13,000.0	100.0
Deuda Pública		158,254.9		158,254.9	157,953.6	301.3	.2
SUBTOTAL	261,080.6	350,968.5	142,746.0	469,303.1	441,157.9	28,145.2	6.0
Programa de Acciones para el Desarrollo (PAD)	6,703.6			6,703.6	6,703.6		
TOTAL	267,784.2	350,968.5	142,746.0	476,006.7	447,861.5	28,145.2	5.9



NOTAS AL PRESUPUESTO DE EGRESOS

EGRESOS

Se tuvo un presupuesto inicial por 267 millones 784.2 miles de pesos, posteriormente ampliaciones y traspasos netos de más por 208 millones 222.5 miles de pesos, con lo que se determinó un presupuesto modificado de 476 millones 6.7 miles de pesos, de los cuales se ejercieron 447 millones 861.5 miles de pesos, obteniendo una variación de 28 millones 145.2 miles de pesos, equivalente al 5.9 por ciento menos respecto al monto autorizado.

SERVICIOS PERSONALES

El presupuesto autorizado inicial de este capítulo fue de 203 millones 505.8 miles de pesos, posteriormente se otorgaron ampliaciones y traspasos netos de más por 2 millones 614.2 miles de pesos, obteniendo un presupuesto modificado de 206 millones 120 mil pesos. El importe ejercido fue de 206 millones 7.5 miles de pesos, obteniendo un subejercicio de 112.5 miles pesos, lo que representó el 0.1 por ciento respecto al monto autorizado.

MATERIALES Y SUMINISTROS

Se tuvo un autorizado inicial de 6 millones 368.4 miles de pesos, posteriormente se autorizaron ampliaciones y traspasos netos de más por 4 millones 58.7 miles de pesos, obteniendo un presupuesto modificado de 10 millones 427.1 miles de pesos, de los cuales se ejercieron 10 millones 426.9 miles de pesos, teniendo un subejercicio de 0.2 pesos.

SERVICIOS GENERALES

El presupuesto autorizado inicial de este capítulo fue de 34 millones 206.4 miles de pesos, posteriormente ampliaciones y traspasos netos de más por 40 millones 600.2 miles de pesos, obteniendo un presupuesto modificado de 74 millones 806.6 miles de pesos. El importe ejercido fue de 61 millones 251 mil pesos, obteniendo un subejercicio de 13 millones 555.6 miles de pesos, lo que representó el 18.1 por ciento respecto al monto autorizado.

La variación obedece a la modificación del Convenio de Colaboración de Apoyo solidario Financiero, donde se establece que el Subsidio Federal será únicamente para Gastos de Operación, por lo antes mencionado y debido a la ministración tardía de los Recursos Federales no se ejerció el total de los recursos en este Capítulo.

TRANSFERENCIAS, ASIGNACIONES, SUBSIDIOS Y OTRAS AYUDAS

Se tuvo un autorizado inicial de 1 millón de pesos, posteriormente se autorizaron ampliaciones y traspasos netos de más por 572.8 miles de pesos, obteniendo un presupuesto modificado de 1 millón 572.8 miles de pesos, de los cuales se ejercieron 1 millón 357.4 miles de pesos, teniendo un subejercicio de 215.4 miles de pesos, equivalente al 13.7 por ciento respecto al monto autorizado.

BIENES MUEBLES, INMUEBLES E INTANGIBLES

Para este capítulo se tuvo un autorizado inicial de 3 millones de pesos, posteriormente se autorizaron ampliaciones y traspasos netos de más por 2 millones 121.7 miles de pesos, obteniendo un presupuesto modificado de 5 millones 121.7 miles de pesos. El importe ejercido fue de 4 millones 161.5 miles de pesos, obteniendo un subejercido de 960.2 miles de pesos, lo que representó el 18.7 por ciento respecto al monto autorizado.

INVERSIÓN PÚBLICA

Inicialmente se autorizó un presupuesto de 13 millones de pesos, de los cuales no se ejercieron recursos de la Obra, motivo por el cual se tiene un subejercido de 13 millones de pesos.

DEUDA PÚBLICA

Se autorizaron ampliaciones y traspasos netos de más por 158 millones 254.9 miles de pesos, para el pago de pasivos derivados de erogaciones devengadas y pendientes de ejercicios anteriores, determinando el presupuesto modificado por la misma cantidad, de los cuales se ejercieron 157 millones 953.6 miles de pesos, obteniendo un subejercido de 301.3 miles de pesos, lo que representó el 0.2 por ciento respecto al monto autorizado.

PROGRAMA DE ACCIONES PARA EL DESARROLLO (PAD)

Se autorizaron 6 millones 703.6 miles de pesos, de los cuales se ejercieron en su totalidad para el mantenimiento de las 30 Unidades de Estudios Superiores que integran a la Universidad Mexiquense del Bicentenario.

CUENTA PÚBLICA DEL GOBIERNO, ORGANISMOS AUXILIARES Y AUTÓNOMOS DEL ESTADO DE MÉXICO 2017

INFORMACIÓN PRESUPUESTAL

Universidad Mexiquense del Bicentenario
EGRESOS POR OBJETO DEL GASTO

(Miles de Pesos)

CAPÍTULO Y OBJETO DEL GASTO	P R E S U P U E S T O 2 0 1 7					
	PREVISTO	ASIGNACIONES Y/O AMPLIACIONES	REDUCCIONES Y/O DISMINUCIONES	TOTAL AUTORIZADO	EJERCIDO	VARIACIÓN
SERVICIOS PERSONALES	203,505.8	82,263.9	79,649.7	206,120.0	206,007.5	112.5
Sueldo Base	41,851.7	20,554.9	25,822.6	36,584.0	36,584.0	
Hora clase	77,874.1	26,863.7	19,707.4	85,030.4	85,030.4	
Sueldos y Salarios Compactados al Personal Eventual	3,067.8	752.4	2,613.8	1,206.4	1,206.4	
Prima de Antigüedad	299.3	73.4	372.7	.0		
Prima Vacacional	8,730.4	5,669.6	6,398.1	8,001.9	8,001.9	
Aguinaldo	16,066.5	6,520.4	2,167.8	20,419.1	20,419.1	
Aguinaldo Eventuales	309.0	39.9	200.3	148.5	148.5	
Vacaciones no Disfrutadas por Finiquito	1,360.5	333.7	1,686.4	7.8	7.8	
Gratificación	9,778.9	1,297.9	2,602.3	8,474.5	8,474.5	
Gratificación por Convenio	2,898.4	1,192.0	844.2	3,246.2	3,246.2	
Gratificación por Productividad	3,919.2	2,342.4	6,239.8	21.8	21.8	
Labores Docentes	1,029.6	2,510.7	293.9	3,246.4	3,246.4	
Cuotas de Servicio de Salud	13,051.7	3,883.8	3,280.8	13,654.7	13,654.7	
Cuotas al Sistema Solidario de Reparto	9,684.3	2,831.7	2,384.2	10,131.8	10,131.8	
Cuotas del Sistema de Capitalización Individual	2,424.1	544.9	596.8	2,372.2	2,372.2	
Aportaciones para Financiar los Gastos Generales de Administración del ISSEMyM	1,143.5	332.7	281.5	1,194.7	1,194.7	
Riesgo de Trabajo	1,310.3	377.8	322.6	1,365.5	1,365.5	
Seguros y Fianzas	185.5	84.7	45.7	224.5	224.5	
Cuotas para Fondo de Retiro	395.4	90.0	97.0	388.4	388.4	
Seguro de Separación Individualizado	1,733.6	355.6	425.2	1,664.0	1,551.6	112.4
Indemnización por Accidentes de Trabajo		15.3		15.3	15.3	
Liquidaciones por Indemnizaciones, por Sueldos y Salarios Caidos	231.0	601.6	340.0	492.6	492.6	
Despensa	6,130.7	4,976.3	2,896.3	8,210.7	8,210.7	
Reconocimiento a Servidores Públicos	30.3	18.5	30.3	18.5	18.5	
MATERIALES Y SUMINISTROS	6,368.4	13,924.0	9,865.3	10,427.1	10,426.9	.2
Materiales y Útiles de Oficina	961.0	1,359.8	962.0	1,358.8	1,358.8	
Enseres de Oficina		77.8	62.4	15.4	15.4	
Materiales y Útiles para el Procesamiento en Equipos y Bienes	1,368.1	2,257.5	2,067.0	1,558.6	1,558.6	
Material de Información		36.7	18.4	18.4	18.4	
Material y Enseres de Limpieza	1,218.5	1,815.6	1,718.5	1,315.6	1,315.6	
Material Didáctico		26.4		26.4	26.4	
Productos Alimenticios para Personas	86.8	216.8	139.1	164.5	164.5	
Utensilios para el Servicio de Alimentación		19.5		19.5	19.5	
Otros Productos Adquiridos como Materia Prima	345.1	646.5	485.6	506.0	506.0	
Productos Minerales No Metálicos		255.9	252.2	3.7	3.7	
Cemento y Productos de Concreto		46.4	40.8	5.6	5.6	
Vidrio y Productos de Vidrio		109.9	98.6	11.3	11.3	
Material Eléctrico y Electrónico	149.3	1,507.6	973.0	683.9	683.9	
Artículos Metálicos para la Construcción		267.4	237.2	30.2	30.2	
Materiales Complementarios		79.6	46.2	33.4	33.4	
Material de Señalización	31.0	11.9	42.9			
Árboles y Plantas de Ornato						
Materiales de Construcción		307.6	60.5	247.1	247.1	
Estructuras y Manufacturas para Todo Tipo de Construcción		885.2	375.5	509.7	509.7	
Sustancias Químicas		.1		.1	.1	
Medicinas y Productos Farmacéuticos	64.0	2.2	66.2			
Materiales, Accesorios y Suministros Médicos		43.0	29.2	13.8	13.8	
Materiales, Accesorios y Suministros de Laboratorio		355.1		355.1	355.1	
Fibras Sintéticas, Hules, Plásticos y Derivados		61.4	.4	61.0	60.7	.3
Combustibles, Lubrificantes y Aditivos	1,733.8	2,084.7	1,696.8	2,121.7	2,121.7	
Vestuario y Uniformes		55.5	25.2	30.3	30.3	
Prendas de Seguridad y Protección Personal		22.4	11.2	11.2	11.2	
Artículos Deportivos	43.4	.4	43.4	.4	.4	
Refacciones, Accesorios y Herramientas		162.4	37.8	124.6	124.6	
Refacciones y Accesorios Menores de Edificios		86.9	34.8	52.1	52.1	
Refacciones y Accesorios para Equipo de Cómputo	30.0	126.1	30.0	126.1	126.1	

U M B

CAPÍTULO Y OBJETO DEL GASTO	P R E S U P U E S T O 2 0 1 7					
	PREVISTO	ASIGNACIONES Y/O AMPLIACIONES	REDUCCIONES Y/O DISMINUCIONES	TOTAL AUTORIZADO	EJERCIDO	VARIACIÓN
Refacciones y Accesorios Menores para Equipo de Transporte	199.6	876.6	199.6	876.6	876.6	
Artículos para la Extinción de Incendios	108.5	100.2	79.9	128.8	128.8	
Refacciones y Accesorios Menores de Maquinaria y Otros Equipos		13.3	6.4	6.9	6.9	
Otros Enseres	29.3	5.6	24.5	10.4	10.4	
SERVICIOS GENERALES	34,206.4	89,427.4	48,827.2	74,806.6	61,251.0	13,555.6
Servicio de Energía Eléctrica	2,727.1	757.7	332.3	3,152.5	3,152.5	
Gas	124.0	42.0	42.4	123.6	116.9	6.7
Servicio de Agua	247.9	24.6	190.6	81.9	59.6	22.3
Servicio de Telefonía Convencional	148.7	235.6	21.9	362.4	362.4	
Servicio de Telefonía Celular	182.6		20.5	162.1	159.3	2.8
Servicios de Acceso a Internet	456.2	173.0	381.8	247.4	58.1	189.3
Servicio Postal y Telegráfico		.3		.3	.3	
Arrendamiento de Vehículos		282.4	.8	281.6	279.5	2.1
Arrendamiento de Maquinaria y Equipo	88.0	5.9	5.2	88.7	5.9	82.8
Arrendamiento de Activos Intangibles	2,722.8	6,137.1	8,495.0	364.9	67.3	297.6
Asesorías Asociadas a Convenios o Acuerdos	175.6	490.1	422.4	243.3	145.3	98.0
Servicios Informáticos		1,663.0		1,663.0	1,662.9	.1
Capacitación	206.4	408.7	59.7	555.4	345.6	209.8
Servicios de Apoyo Administrativo y Fotocopiado	503.4	1,681.0	735.5	1,448.9	1,036.2	412.7
Impresiones de Documentos Oficiales para la Prestación de Servicios Públicos, Identificación, Formatos Administrativos y Fiscal	1,863.1	1,207.0	2,271.7	798.4	551.2	247.2
Servicios de Impresión de Documentos Oficiales	78.8	402.5	157.4	323.9	145.4	178.5
Servicios de Vigilancia	11,695.4	11,779.7	5,724.0	17,751.1	17,467.2	283.9
Servicios Profesionales		20,389.7	7,856.2	12,533.5	12,533.5	
Servicios Bancarios y Financieros	881.4	1,627.3	1,115.2	1,393.5	694.4	699.1
Seguros y Fianzas	4,477.8	3,528.6	2,435.4	5,571.0	5,571.0	
Fletes y Maniobras		258.6		258.6	31.6	227.0
Reparación y Mantenimiento de Inmuebles	292.3	4,207.7	50.3	4,449.7	1,640.5	2,809.2
Adaptación de locales, almacenes, bodegas y edificios.		4,396.3	80.8	4,315.5	3,482.3	833.2
Reparación, Instalación y Mantenimiento de Bienes Informáticos Microfilmación y Tecnología	1.3	217.0	38.3	180.0	137.0	43.0
Reparación y Mantenimiento de Vehículos Terrestres, Aéreos y Lacustres	482.4	501.7	48.6	935.5	790.8	144.7
Reparación, Instalación y Mantenimiento de Máquinaria, Equipo Instrumental y Diversos	148.3	289.7	148.3	289.7	57.4	232.3
Servicios de Lavandería, Limpieza e Higiene		190.3	3.9	186.4	91.6	94.8
Servicios de Fumigación	124.0	2,908.3	1,013.9	2,018.4	2,018.4	
Gastos de Publicidad y Propaganda		2,500.0		2,500.0		
Publicaciones Oficiales y de Información en General para Difusión		1,757.3	1,742.7	14.6	14.6	
Transportación Aérea	41.3	38.7		80.0	16.5	63.5
Gastos de Traslado por Vía Terrestre	310.0	181.4		491.4	365.7	125.7
Viáticos Nacionales		251.8		251.8	1.8	250.0
Gastos de Hospedaje en Territorio Nacional		250.0		250.0		250.0
Viáticos en el Extranjero	41.3	3.7		45.0	29.8	15.2
Otros Servicios de Traslado y Hospedaje		16.6		16.6	16.6	
Gastos de Orden Social y Cultural	5.2	29.8		35.0	9.3	25.7
Congresos y Convenciones		550.0	310.7	239.3		239.3
Exposiciones y Ferias		1,368.7		1,368.7	894.2	474.5
Otros Impuestos y Derechos	179.9	3,021.7	1,206.7	1,994.9	981.9	1,013.0
Impuesto sobre Erogaciones por Remuneraciones al Trabajo Personal	5,916.6	14,414.1	11,405.3	8,925.4	5,297.2	3,628.2
Gastos de Servicios Menores	80.5	103.0	9.7	173.8	36.5	137.3
Subcontratación de Servicios con Terceros	4.1	1,134.8		1,138.9	922.8	216.1
TRANSFERENCIAS, ASIGNACIONES, SUBSIDIOS Y OTRAS AYUDAS	1,000.0	2,309.5	1,736.7	1,572.8	1,357.4	215.4
Gastos Relacionados con Actividades Culturales, Deportivas y de Ayuda Extraordinaria		20.0		20.0	20.0	
Gastos por Servicios de Traslado de Personas	1,000.0	409.0	1,308.8	100.2	100.2	
Becas		1,749.5	354.6	1,394.9	1,207.1	187.8
Instituciones Educativas		131.0	73.3	57.7	30.1	27.6

CUENTA PÚBLICA DEL GOBIERNO, ORGANISMOS AUXILIARES Y AUTÓNOMOS DEL ESTADO DE MÉXICO 2017

CAPÍTULO Y OBJETO DEL GASTO	P R E S U P U E S T O 2 0 1 7					
	PREVISTO	ASIGNACIONES Y/O AMPLIACIONES	REDUCCIONES Y/O DISMINUCIONES	TOTAL AUTORIZADO	EJERCIDO	VARIACIÓN
BIENES MUEBLES, INMUEBLES E INTANGIBLES	3,000.0	4,788.8	2,667.1	5,121.7	4,161.5	960.2
Muebles y Enseres	700.0	43.7	93.4	650.3	66.5	583.8
Muebles, Excepto de Oficina y Estantería		623.7	623.7			
Instrumental de Música		24.7		24.7	24.7	
Artículos de Biblioteca		67.5		67.5	41.1	26.4
Bienes Informáticos	750.0	19.0	750.0	19.0	19.0	
Otros Equipos Eléctricos y Electrónicos de Oficina	350.0			350.0		350.0
Equipos y Aparatos Audiovisuales		740.3		740.3	740.3	
Equipo Deportivo						
Equipo de Foto, Cine y Grabación		10.0		10.0	10.0	
Equipo Médico y de Laboratorio		2,597.8		2,597.8	2,597.8	
Instrumental Médico y de Laboratorio		28.4		28.4	28.4	
Vehículos y Equipo de Transporte Terrestre		10.0		10.0	10.0	
Maquinaria y Equipo Diverso		623.7		623.7	623.7	
Software	1,200.0		1,200.0			
INVERSIÓN PÚBLICA	13,000.0			13,000.0		13,000.0
Obra Estatal o Municipal	13,000.0			13,000.0		13,000.0
Convenios y Aportaciones						
Ejecución de Obras por Administración						
DEUDA PÚBLICA		187,701.9	29,447.0	158,254.9	157,953.6	301.3
Por el Ejercicio Inmediato Anterior		158,254.9	29,447.0	128,807.9	128,516.7	291.2
Por Ejercicios Anteriores		29,447.0		29,447.0	29,436.9	10.1
SUBTOTAL	261,080.6	380,415.5	172,193.0	469,303.1	441,157.9	28,145.2
INVERSIÓN PÚBLICA	6,703.6			6,703.6	6,703.6	
Programa de Acciones para el Desarrollo (PAD)	6,703.6			6,703.6	6,703.6	
T O T A L	267,784.2	380,415.5	172,193.0	476,006.7	447,861.5	28,145.2
	=====	=====	=====	=====	=====	=====

INFORMACIÓN PROGRAMÁTICA



U M B

Universidad Mexiquense del Bicentenario
Gasto por Categoría Programática
Del 1 de Enero al 31 de Diciembre de 2017
(Miles de Pesos)

Concepto	Egresos					Subejercicio
	Aprobado	Ampliaciones/ (Reducciones)	Modificado	Devengado	Pagado	
	1	2	3=(1 + 2)	4	5	
Programas	267,784.2	49,967.6	317,751.8	5,816.3	284,091.6	311,935.5
Subsidios: Sector Social y Privado o Entidades Federativas y Municipios	-	-	-	-	-	-
Sujetos o Reglas de Operación			-			-
Otros Subsidios			-			-
Desempeño de las Funciones	267,784.2	49,967.6	317,751.8	5,816.3	284,091.6	311,935.5
Prestación de Servicios Públicos	267,784.2	49,967.6	317,751.8	5,816.3	284,091.6	311,935.5
Provisión de Bienes Públicos			-			-
Planeación, Seguimiento y Evaluación de Políticas Públicas			-			-
Promoción y Fomento			-			-
Regulación y Supervisión			-			-
Funciones de las Fuerzas Armadas (Únicamente Gobierno Federal)			-			-
Específicos			-			-
Proyectos de Inversión			-			-
Administrativos y de Apoyo	-	-	-	-	-	-
Apoyo al Proceso Presupuestario y para Mejorar la Eficiencia Institucional			-			-
Apoyo a la Función Pública y al Mejoramiento de la Gestión			-			-
Operaciones Ajenas			-			-
Compromisos	-	-	-	-	-	-
Obligaciones de Cumplimiento de Resolución Jurisdiccional			-			-
Desastres Naturales			-			-
Obligaciones	-	-	-	-	-	-
Pensiones y Jubilaciones			-			-
Aportaciones a la Seguridad Social			-			-
Aportaciones a Fondos de Estabilización			-			-
Aportaciones a Fondos de Inversión y Reestructura de Pensiones			-			-
Programa de Gasto Federalizado (Gobierno Federal)	-	-	-	-	-	-
Gasto Federalizado			-			-
Participaciones a Entidades Federativas y Municipios			-			-
Costo Financiero, Deuda o Apoyos a Deudores y Ahorradores de la Banca			-			-
Adeudos de Ejercicios Fiscales Anteriores		158,254.9	158,254.9		157,953.6	158,254.9
Total del Gasto	267,784.2	208,222.5	476,006.7	5,816.3	442,045.2	470,190.4

El Plan de Desarrollo del Estado de México 2011-2017, es un documento que proyecta una visión integral del Estado de México, reconoce la diversidad política, así como el perfil y la vocación económica y social de cada región y municipio, con la finalidad de establecer estrategias de acción que nos permitirán aprovechar las áreas de oportunidad y fomentar el crecimiento de las zonas rurales, urbanas y metropolitanas de la Entidad.

Gobierno de Resultados

El Gobierno Estatal está orientado a la obtención de resultados; es decir, a que las políticas públicas tengan un impacto positivo en la realidad de la Entidad, para lo cual es necesario que las mismas sean consecuencia de un proceso integral de planeación, de una ejecución eficiente de las políticas públicas y de la evaluación continua de las acciones de gobierno.

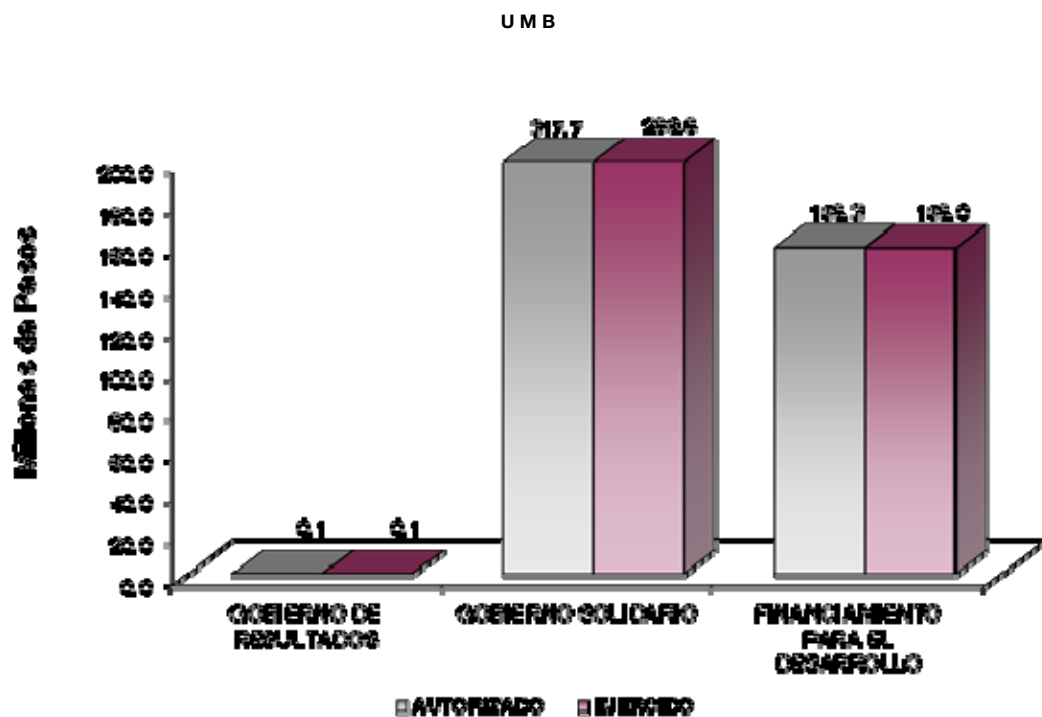
Gobierno Solidario

El Gobierno Estatal se ha planteado como visión ofrecer un elevado nivel de vida y una mayor igualdad de oportunidades, asumiendo su papel como Gobierno Solidario. Para ello, se han establecido objetivos apegados a la realidad de la entidad, que delinearán la política social durante los próximos años y tendrán un impacto directo en el mejoramiento de las condiciones de desarrollo humano y social de los mexiquenses: Ser reconocido como el Gobierno de la Educación; Combatir la Pobreza; Mejorar la Calidad de Vida de los Mexiquenses mediante la Transformación Positiva de su Entorno y Alcanzar una Sociedad más igualitaria a través de la atención a grupos en situación de vulnerabilidad.

Financiamiento para el Desarrollo

El Gobierno Estatal requiere de recursos financieros para fomentar el desarrollo. Debido a las metas y objetivos que se han establecido, cada peso que se presupueste debe asignarse y gastarse de manera eficiente. Los recursos deben dirigirse a proyectos que causen el mayor impacto en el bienestar de los mexiquenses.

Universidad Mexiquense del Bicentenario EGRESOS POR PILAR Y/O EJE TRANSVERSAL (Miles de Pesos)							
PILAR Y/O EJE TRANSVERSAL	P R E S U P U E S T O 2 0 1 7				VARIACIÓN		
	PREVISTO	ASIGNACIONES Y/O AMPLIACIONES	REDUCCIONES Y/O DISMINUCIONES	TOTAL AUTORIZADO	EJERCIDO	IMPORTE	%
Gobierno de Resultados	72.6	44.3	44.3	72.6	64.4	8.2	11.3
Gobierno Solidario	267,711.6	192,669.3	142,701.7	317,679.2	289,843.5	27,835.7	8.8
Financiamiento para el Desarrollo		158,254.9		158,254.9	157,953.6	301.3	.2
T O T A L	267,784.2	350,968.5	142,746.0	476,006.7	447,861.5	28,145.2	5.9



FINALIDAD

GOBIERNO

DESARROLLO SOCIAL

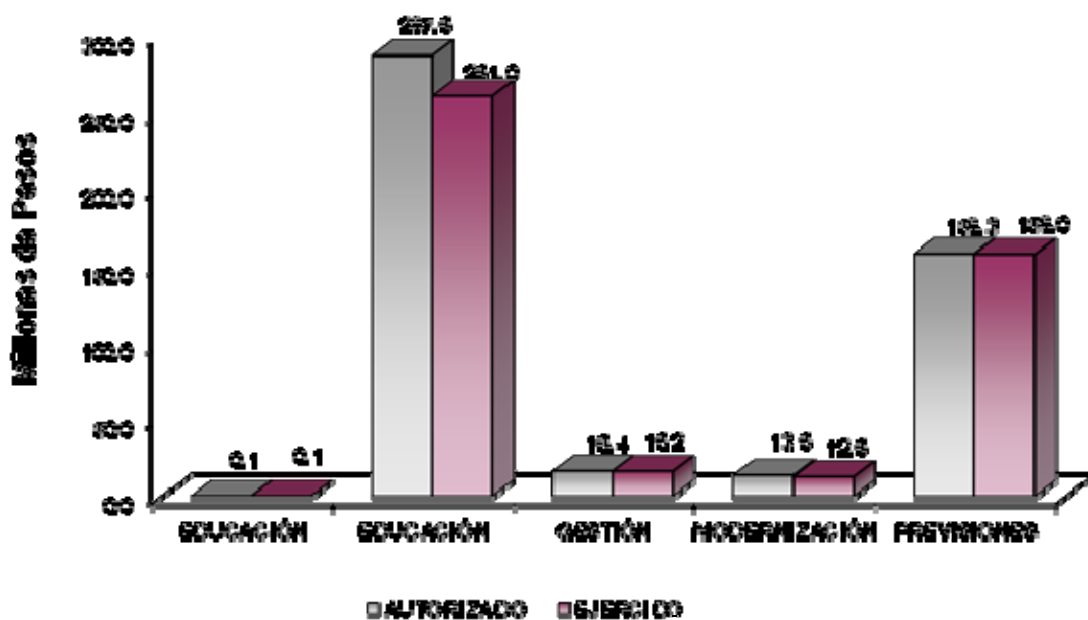
En esta finalidad se avanzará en la provisión de servicios a la población en materia de Protección Social, Educación, Salud, Vivienda y Servicios a la Comunidad, con lo que se apoyará fundamentalmente la consecución de las Metas Nacionales México Incluyente y México con Educación de Calidad.

El programa que desarrolló la Universidad Mexiquense del Bicentenario, buscó cumplir con los siguientes objetivos:

- Ampliar la cobertura de los servicios educativos, especialmente en el nivel medio superior y superior, bajo criterios de flexibilidad y pertinencia.
- Fortalecer la vinculación entre la educación media superior y superior en sus diversas modalidades, con las necesidades sociales y del aparato productivo de la Entidad.

Universidad Mexiquense del Bicentenario
EGRESOS POR PROGRAMA
 (Miles de Pesos)

PROGRAMA	PREVISTO	PRESUPUESTO 2017			EJERCIDO	VARIACIÓN	
		ASIGNACIONES Y/O AMPLIACIONES	REDUCCIONES Y/O DISMINUCIONES	TOTAL AUTORIZADO		IMPORTE	%
Desarrollo de la Función Pública y Ética en el Servicio Público	72.6	44.3	44.3	72.6	64.4	8.2	11.3
Educación Superior	250,860.9	172,601.8	135,819.3	287,643.4	261,014.2	26,629.2	9.3
Gestión de las Políticas Educativas	2,415.0	14,858.6	867.0	16,406.6	16,202.4	204.2	1.2
Modernización de la Educación	14,435.7	5,208.9	6,015.4	13,629.2	12,626.9	1,002.3	7.4
Previsiones para el Pago de Adeudos de Ejercicios Fiscales Anteriores		158,254.9		158,254.9	157,953.6	301.3	.2
TOTAL	267,784.2	350,968.5	142,746.0	476,006.7	447,861.5	28,145.2	5.9



AVANCE OPERATIVO-PROGRAMÁTICO Y PRESUPUESTAL

GOBIERNO DE RESULTADOS

GOBIERNO

COORDINACIÓN DE LA POLÍTICA DE GOBIERNO

01 03 04 01 DESARROLLO DE LA FUNCIÓN PÚBLICA Y ÉTICA EN EL SERVICIO PÚBLICO

01 03 04 01 01 01 FISCALIZACIÓN, CONTROL Y EVALUACIÓN INTERNA DE LA GESTIÓN PÚBLICA

Realizar Auditorías con el Propósito de Verificar el Cumplimiento del Marco Normativo que Regula el Funcionamiento de las Dependencias y Organismos Auxiliares del Ejecutivo Estatal y los Ayuntamientos. En la Universidad Mexiquense del Bicentenario, se cuenta con el órgano denominado Contraloría Interna, misma que se encarga de realizar actividades que le permiten verificar el cumplimiento de la normatividad aplicable a las actividades encaminadas al funcionamiento adecuado de la institución. Para este periodo la Universidad programó 6 auditorías, alcanzando las mismas 6, lo que representó 100 por ciento de cumplimiento.

Realizar Evaluaciones para Determinar el Grado de Eficacia y Eficiencia en los Procesos, así como en el Desempeño Institucional de las Dependencias y Organismos Auxiliares del Ejecutivo Estatal. La evaluación de las actividades desarrolladas en la Universidad Mexiquense del Bicentenario, son parte fundamental, ya que de ellas depende la detección de las carencias, áreas de oportunidad y mejora, con la finalidad de poder consolidarse como una Institución de Educación Superior de gran influencia. En este ejercicio 2017 se programó y se realizó 1 evaluación, con lo cual se cumple la meta al 100 por ciento.

Realizar Inspecciones a Rubros Específicos en las Dependencias, Organismos Auxiliares del Ejecutivo Estatal y en su caso Ayuntamientos, con el Propósito de Constatar el Cumplimiento del Marco Normativo que lo Regula. Las inspecciones de rubros específicos de la Universidad Mexiquense del Bicentenario, permiten cumplir con los propósitos de corroborar el cumplimiento del marco normativo, a fin de que se puedan detectar las irregularidades e inconsistencias, para ser subsanadas y cumplir con lo que establece la normatividad. Se programaron 50 inspecciones de las cuales se realizan 52, lo que representa un 104 por ciento de cumplimiento de lo programado.

Participar en Testificaciones, con el Propósito de Asegurarse que los Actos Administrativos se Realicen Conforme a la Normatividad Vigente. En la Universidad Mexiquense del Bicentenario el realizar testificaciones por parte de la Contraloría Interna ha permitido asegurar el cumplimiento de la normatividad vigente, a fin de no incurrir en inconsistencias normativas y que todos los actos se encuentren conforme a la legislación aplicable. Para este periodo la Contraloría Interna programó 19 testificaciones, alcanzando 19, lo que representó el cumplimiento al 100 por ciento.

Participación del Órgano Interno de Control en Reuniones que por Mandato Legal o Disposición Administrativa así lo Requiera. La participación del Órgano Interno de Control en las reuniones de mandato legal, permite darle la certificación de cumplimiento de la normatividad en cada una de las sesiones a las que se asiste, con la intención de contar con garantía de lo desarrollado en dicha actividad conforme a derecho. La Contraloría Interna programó 26 sesiones, se participó en 26, lo que representó el 100 por ciento de cumplimiento.

Implementar la Metodología del Modelo de Control Interno (MICI). Con el propósito de coadyuvar al cumplimiento de los objetivos y metas institucionales de las Dependencias y Organismos Auxiliares del Ejecutivo Estatal. Se programó implantar un proyecto del Modelo de Control interno, mismo que fue cumplido al 100 por ciento.

GOBIERNO SOLIDARIO

DESARROLLO SOCIAL

EDUCACIÓN

02 05 03 01 EDUCACIÓN SUPERIOR

02 05 03 01 01 02 EDUCACIÓN SUPERIOR UNIVERSITARIA

Atender a la Matrícula de Educación Superior Universitaria. La naturaleza de la Universidad Mexiquense del Bicentenario consiste en promover la formación de profesionales y profesionistas de alto nivel, innovadores, competitivos y emprendedores, aspirando a formar ciudadanos íntegros, éticos, críticos, con una visión humanística. La institución programó una meta de 14 mil alumnos, alcanzando 14 mil 174 alumnos, lo que representó el 101.2 por ciento respecto a la meta programada.

Atender a los Alumnos de Nuevo Ingreso de Educación Superior Universitaria. Atendiendo las necesidades de educación superior del Estado de México, la Universidad Mexiquense del Bicentenario contribuye en la absorción de egresados de las Instituciones de Educación Media Superior, a fin de aumentar la cobertura de las Instituciones de Educación Superior. Se programó atender a 4 mil 200 alumnos y se alcanzaron 4 mil 161 alumnos, lo que representó un alcance de 99.1 por ciento respecto de la meta programada.

Lograr que los Alumnos Egresen en el Periodo Establecido. La Tutoría Académica y la responsabilidad profesional de los actores del proceso de enseñanza aprendizaje, constituyen uno de los ejes primarios del quehacer institucional, al permitir que se disminuya la deserción y rezago a la educación superior, incrementando su capacidad crítica-analítica para mejorar el rendimiento académico. Se programó una meta de 900 alumnos, alcanzando 1 mil 6 alumnos, lo que representó el 111.8 por ciento respecto a la meta programada.

Coadyuvar a que los Egresados Obtengan su Título Profesional de Educación Superior. Como resultado de las distintas acciones implementadas de nuevas y mejores estrategias para que los egresados obtengan su título profesional, es una de las líneas de trabajo del área académica de la UMB, esto en función de los alcances que se desean obtener. Se programaron 788 egresados que se titularían, alcanzándose 791, con lo que se cumple al 100.4 por ciento la meta programada.

Capacitar al Personal Docente. Parte importante del proceso de enseñanza aprendizaje es el de contar con docentes capacitados, que tengan actualizaciones metodológicas, didácticas y de áreas afines a sus perfiles profesionales. Para este ejercicio 2017, se programó la capacitación de 600 docentes, de los cuales se cumplió con la meta programada en el 120.5 por ciento, es decir 723 docentes capacitados.

Capacitar al Personal Directivo y Administrativo. La constante capacitación y actualización al personal directivo y administrativo, permiten impulsar el desarrollo laboral, lo que se refleja en el servicio de calidad que se ofrece a los usuarios. Para este ejercicio la meta programada fue de 190 personas, alcanzando 193 personas capacitadas, lo que representó un avance de 101.6 por ciento de la meta programada.

Desarrollar Proyectos de Investigación. Para el ejercicio 2017, se programó que se realizarían 15 proyectos como parte de los programas de impulso a la tecnología. Para este ejercicio se alcanzaron 15 proyectos lo que representó un avance del 100 por ciento respecto a la meta programada.

Ofertar Nuevos Programas Educativos de Educación Superior. En congruencia con el Programa Sectorial de Educación 2013 – 2018 y con el Plan de Desarrollo del Estado de México 2011 – 2017, la Universidad Mexiquense del Bicentenario ha fortalecido su calidad y capacidad educativa para formar profesionistas productivos y competitivos, atendiendo a las demandas y requerimientos del mercado laboral. En este sentido se programaron 2 nuevos Programas Educativos, logrando cumplir al 100 por ciento la meta programada.

Realizar Acciones Culturales y Deportivas. Uno de los pilares para la formación integral de los estudiantes es el realizar actividades complementarias para la formación de los futuros profesionales y profesionistas en las 30 Unidades de Estudios Superiores. Se programaron 6 acciones, mismas que se alcanzaron al 100 por ciento.

Contactar Egresados en Educación Superior Universitaria para Identificar las Características de su Ubicación en el Campo Laboral, así como la Pertinencia de su Formación Académica. Con el objetivo de darle seguimiento a la trayectoria académica profesional de los egresados, se programó contactar a 400 egresados. Se implementaron acciones incluyentes que permitieron contactar a 419 egresados, con lo que se cumplió la meta en 104.8 por ciento.

Realizar Proyectos Emprendedores en Educación Superior. Para el ejercicio 2017, se programó que se realizarían 4 proyectos como parte de los programas de proyectos emprendedores en educación superior universitaria, cumpliendo lo programado al 100 por ciento.

Construir, Ampliar y/o Modernizar la Infraestructura Física a fin de Proporcionar a los Usuarios un Lugar Digno. La edificación de nuevos espacios expofeso para la impartición de Educación Superior adecuada, digna y de calidad, es una de las pugnans por las que la Universidad Mexiquense del Bicentenario ha optado y mediante la cual se han trabajado en las gestiones administrativas, esta meta se alcanzó al 100 por ciento.

Otorgar el Mobiliario y Equipo Diverso a Instalaciones y Espacios Educativos de Acuerdo a las Necesidades de la Institución. Contar con mobiliario y equipo adecuado para el desarrollo del proceso de enseñanza – aprendizaje, es aspecto fundamental que la Universidad Mexiquense del Bicentenario ha optado, por ello se trabaja día con día por contar con instalaciones y mobiliario que permita cumplir con el quehacer institucional de la mejor manera. La meta para este periodo se programó en 1 equipo; misma que se cumplió al 100 por ciento.

02 05 06 01 GESTIÓN DE LAS POLÍTICAS EDUCATIVAS

02 05 06 01 02 04 VINCULACIÓN CON EL SECTOR PRODUCTIVO

Integrar Alumnos al Programa de Educación Dual. La inercia actual del sector productivo, demanda mayor preparación profesional de los alumnos, el cual debe ser acorde a las necesidades del mercado

laboral, por ello la Universidad busca la generación de convenios para la realización de estudios en el modelo dual, a lo que se programó una meta de 15 alumnos, alcanzando un total de 18, lo que representó el 120 por ciento de avance con respecto de la meta programada.

Firmar Nuevos Convenios con los Sectores Público, Privado y Social. La vinculación institucional es eje central de toda Institución de Educación Superior, por ello la Universidad Mexiquense del Bicentenario tiene el compromiso de vincular a los estudiantes dentro del modelo educativo, así como la de vincularse con el sector público, privado y social. Durante el ejercicio 2017 se programaron 29 convenios de colaboración interinstitucional, logrando alcanzar el 100 por ciento de la meta programada.

02 05 06 02 MODERNIZACIÓN DE LA EDUCACIÓN

02 05 06 02 01 01 FORTALECIMIENTO DE LA CALIDAD EDUCATIVA

Impartir el Idioma Inglés a los Alumnos en Educación Superior. Para los profesionistas y profesionales, hoy en día contar con un segundo idioma se ha convertido en uno de los requisitos fundamentales para poder ser competitivos en el mercado laboral demandante en el que se encuentran inmersos, es por tal motivo que, en la Universidad Mexiquense del Bicentenario, impartir el idioma inglés es una de las acciones implementadas para que el total de la matrícula inscrita se les imparta un segundo idioma. Para este periodo la Universidad programó 14 mil estudiantes, alcanzando 14 mil 174 alumnos, lo que representó el 101.2 por ciento respecto a la meta programada.

02 05 06 02 01 04 TECNOLOGÍA APLICADA A LA EDUCACIÓN

Destinar Equipo de Cómputo al Proceso de Enseñanza-Aprendizaje en Educación Superior. La utilización de equipos de cómputo óptimos para la realización del proceso de enseñanza – aprendizaje es una de las acciones que ha emprendido la Universidad, por tal motivo se programó la optimización de 1 mil 635 equipos de cómputo para el proceso de enseñanza aprendizaje, como resultado de los trabajos realizados, se logró cubrir la meta en 1 mil 636 equipos, es decir, 100.1 por ciento de avance.

02 05 06 02 01 05 CONVIVENCIA ESCOLAR SIN VIOLENCIA

Realizar Acciones para la Prevención de la Violencia Escolar en Educación Superior. La erradicación de la violencia escolar es uno de los temas que atañe a la sociedad en general y en particular a la Universidad Mexiquense del Bicentenario como parte de las Instituciones de Educación Superior. Por ello las políticas educativas de todo sistema educativo establecen la realización de acciones de prevención y erradicación de la violencia. Se programaron 60 acciones para la prevención de la violencia escolar, mismas que se alcanzaron al 100 por ciento.

Realizar Acciones de Equidad de Género en Educación Superior. La igualdad de género es un principio institucional que estipula que tanto los hombres como las mujeres son iguales y cuentan con las mismas posibilidades y alternativas, es decir, todas las personas, sin distingo alguno tenemos los mismos derechos, deberes y obligaciones. Para la Universidad Mexiquense del Bicentenario, la igualdad debe traducirse en oportunidades reales y efectivas. Se programó la realización de 93 acciones para la prevención de la violencia escolar, de las cuales se alcanzó el 100 por ciento.

Universidad Mexiquense del Bicentenario
AVANCE OPERATIVO - PROGRAMÁTICO Y PRESUPUESTAL
 ENERO - DICIEMBRE DE 2017

FIN	FUN	SF	PP	SP	Pr	DESCRIPCIÓN	M E T A S			P R E S U P U E S T O 2 0 1 7 (Miles de Pesos)			
							UNIDAD DE MEDIDA	PROGR- MADO	ALCAN- ZADO	AVANCE %	AUTORIZADO	EJERCIDO	%
						GOBIERNO DE RESULTADOS							
						GOBIERNO							
						COORDINACIÓN DE LA POLÍTICA DE GOBIERNO							
01	03	04	01			DESARROLLO DE LA FUNCIÓN PÚBLICA Y ÉTICA EN EL SERVICIO PÚBLICO					72.6	64.4	88.7
01	03	04	01	01	01	FISCALIZACIÓN, CONTROL Y EVALUACIÓN INTERNA DE LA GESTIÓN PÚBLICA					72.6	64.4	88.7
						Realizar Auditorías con el Propósito de Verificar el Cumplimiento del Marco Normativo que Regula el Funcionamiento de las Dependencias y Organismos Auxiliares del Ejecutivo Estatal y los Ayuntamientos	Auditoría	6	6	100			
						Realizar Evaluaciones para Determinar el Grado de Eficacia y Eficiencia en los Procesos, así como en el Desempeño Institucional de las Dependencias y Organismos Auxiliares del Ejecutivo Estatal	Evaluación	1	1	100			
						Realizar Inspecciones a Rubros Especificos en las Dependencias, Organismos Auxiliares del Ejecutivo Estatal y en su caso Ayuntamientos, con el Propósito de Constatar el Cumplimiento del Marco Normativo que lo Regula	Inspección	50	52	104			
						Participar en Testificaciones, con el Propósito de Asegurarse que los Actos Administrativos se Realicen Conforme a la Normatividad Vigente	Testificación	19	19	100			
						Participación del Órgano Interno de Control en Reuniones que por Mandato Legal o Disposición Administrativa así lo Requiera	Sesión	26	26	100			
						Implementar la Metodología del Modelo de Control Interno (MICI), con el Propósito de Coadyuvar al Cumplimiento de los Objetivos y Metas Institucionales de las Dependencias y Organismos Auxiliares del Ejecutivo Estatal	Proyecto	1	1	100			
						GOBIERNO SOLIDARIO							
						DESARROLLO SOCIAL							
						EDUCACIÓN							
02	05	03	01			EDUCACIÓN SUPERIOR					287,643.4	261,014.2	90.7
02	05	03	01	01	02	EDUCACIÓN SUPERIOR UNIVERSITARIA					287,643.4	261,014.2	90.7
						Atender la Matricula de Educación Superior Universitaria	Alumno	14,000	14,174	101.2			
						Atender a los Alumnos de Nuevo Ingreso de Educación Superior Universitaria	Alumno	4,200	4,161	99.1			
						Lograr que los Alumnos Egresen en el Periodo Establecido	Egresado	900	1,006	111.8			
						Coadyuvar a que los Egresados Obtengan su Título Profesional de Educación Superior	Documento	788	791	100.4			
						Capacitar al Personal Docente	Docente	600	723	120.5			
						Capacitar al Personal Directivo y Administrativo	Persona	190	193	101.6			
						Desarrollar Proyectos de Investigación	Proyecto	15	15	100			

CUENTA PÚBLICA DEL GOBIERNO, ORGANISMOS AUXILIARES Y AUTÓNOMOS DEL ESTADO DE MÉXICO 2017

						M E T A S			PRESUPUESTO 2017 (Miles de Pesos)				
FIN	FUN	SF	PP	SP	Pr	DESCRIPCIÓN	UNIDAD DE MEDIDA	PROGR- MADO	ALCAN- ZADO	AVANCE %	AUTORIZADO	EJERCIDO	%
						Ofertar Nuevos Programas Educativos de Educación Superior Universitaria	Programa	2	2	100			
						Realizar Acciones Culturales y Deportivas	Acción	6	6	100			
						Contactar Egresados en Educación Superior Universitaria para Identificar las Características de su Ubicación en el Campo Laboral, así como la Pertinencia de su Formación Académica	Egresado	400	419	104.8			
						Realizar Proyectos Emprendedores en Educación Superior Universitaria	Proyecto	4	4	100			
						Construir, Ampliar y/o Modernizar la Infraestructura Física a fin de Proporcionar a los Usuarios un Lugar Digno	Obra	1	1	100			
						Otorgar el Mobiliario y Equipo Diverso a Instalaciones y Espacios Educativos de Acuerdo a las Necesidades de la Institución	Equipo	1	1	100			
02	05	06	01			GESTIÓN DE LAS POLÍTICAS EDUCATIVAS					16,406.6	16,202.4	98.8
02	05	06	01	02	04	VINCULACIÓN CON EL SECTOR PRODUCTIVO					16,406.6	16,202.4	98.8
						Integrar Alumnos al Programa de Educación Dual	Alumno	15	18	120			
						Firmar Nuevos Convenios con los Sectores Público, Privado y Social	Convenio	29	29	100			
02	05	06	02			MODERNIZACIÓN DE LA EDUCACIÓN					13,629.2	12,626.9	92.6
02	05	06	02	01	01	FORTALECIMIENTO DE LA CALIDAD EDUCATIVA					10,363.6	10,363.6	100.0
						Impartir el Idioma Inglés a los Alumnos en Educación Superior	Alumno	14,000	14,174	101.2			
02	05	06	02	01	04	TECNOLOGÍA APLICADA A LA EDUCACIÓN					3,028.6	2,152.1	71.1
						Destinar Equipo de Cómputo al Proceso de Enseñanza-Aprendizaje en Educación Superior	Equipo de Cómputo	1,635	1,636	100.1			
02	05	06	02	01	05	CONVIVENCIA ESCOLAR SIN VIOLENCIA					237.0	111.2	46.9
						Realizar Acciones para la Prevención de la Violencia Escolar en Educación Superior	Acción	60	60	100			
						Realizar Acciones de Equidad de Género en Educación Superior	Acción	93	93	100			
						FINANCIAMIENTO PARA EL DESARROLLO							
						OTRAS NO CLASIFICADAS EN FUNCIONES ANTERIORES							
						ADEUDOS DE EJERCICIOS FISCALES ANTERIORES							
04	04	01	01			PREVISIONES PARA EL PAGO DE ADEUDOS DE EJERCICIOS FISCALES ANTERIORES					158,254.9	157,953.6	99.8
04	04	01	01	01	01	PASIVO DERIVADO DE EROGACIONES DEVENGADAS DE EJERCICIOS ANTERIORES							
						Registrar el Pago de Adeduos de Ejercicios Fiscales Anteriores	Documento	1	1	100.0	158,254.9	157,953.6	99.8
T O T A L											476,006.7	447,861.5	94.1
											=====	=====	

ANEXOS ESTABLECIDOS EN DIFERENTES ORDENAMIENTOS



**Relación de Bienes Inmuebles que Componen al Patrimonio
Cuenta Pública al 31 de Diciembre de 2017
(Miles de Pesos)**

Ente Público: Universidad Mexiquense del Bicentenario

Código	Descripción de Bienes Inmuebles	Valor en Libros
	Terrenos	10,300.0
	Edificios Habitacionales	133,689.7
	Construcciones en Proceso	132,753.6
	T O T A L	276,743.3

**Relación de Bienes Muebles que Componen al Patrimonio
Cuenta Pública al 31 de Diciembre de 2017
(Miles de Pesos)**

Ente Público: Universidad Mexiquense del Bicentenario

Código	Descripción de Bienes Muebles	* Valor en Libros
	Mobiliario y Equipo de Administración	91,161.4
	Mobiliario y Equipo Educativo y Recrea	5,285.9
	Equipo e Instrumental Médico y de Labora	13,236.6
	Vehículos y Equipo de Transporte	14,994.3
	Maquinaria, Otros Equipos y Herramientas	11,053.4
	TOTAL	135,731.6

Universidad Mexiquense del Bicentenario
Cuenta Pública al 31 de Diciembre de 2017
Relación de Cuentas Bancarias Productivas Específicas

Fondo, Programa o Convenio	Datos de la Cuenta Bancaria	
	Institución Bancaria	Número de Cuentas
Rectoría	BBVA BANCOMER	741
Gastos de Operación	BBVA BANCOMER	679
Recurso FAM	BBVA BANCOMER	047
Recursos Propios	BBVA BANCOMER	057
Fondos Concurrentes	BBVA BANCOMER	546
Recaudación UMB Finanzas	BBVA BANCOMER	355
FAM Rendimientos	BBVA BANCOMER	856
ProExOEES 2016	BBVA BANCOMER	590
PRODEP	BBVA BANCOMER	618
FAM 2016	BBVA BANCOMER	667
Programa de Fortalecimiento a la Calidad Educativa (PFCE)	BBVA BANCOMER	768
UMB Cinvestav (Tultitlán)	BBVA BANCOMER	942
Subsidio Estatal UMB	BBVA BANCOMER	746
ProExOEES 2015	BBVA BANCOMER	466
FAM 2015	BBVA BANCOMER	938
Obra Financiada	BBVA BANCOMER	696
Subsidio Federal	BBVA BANCOMER	800
PFCE 2017	BBVA BANCOMER	858
FAM 2017	BBVA BANCOMER	806
PROEXES 2017	BBVA BANCOMER	948
CONACYT	BBVA BANCOMER	636
CONACyT Ramo 38 Banco Interacciones	INTERACCIONES	287

**FORMATOS PARA EL CUMPLIMIENTO
DE LA LEY DE DISCIPLINA FINANCIERA
DE LAS ENTIDADES FEDERATIVAS
Y LOS MUNICIPIOS**



U M B

Universidad Mexiquense del Bicentenario Estado de Situación Financiera Detallado Al 31 de Diciembre de 2017 y 2016 (CIFRAS EN MILES DE PESOS)					
Concepto	2017	2016	Concepto	2017	2016
ACTIVO			PASIVO		
Activo Circulante			Activo Circulante		
a. Efectivo y Equivalentes (a=a1+a2+a3+a4+a5+a6+a7)	21,106.8	108,457.7	a. Cuentas por Pagar a Corto Plazo (a=a1+a2+a3+a4+a5+a6+a7+a8+a9)	8,033.9	158,254.9
a1) Efectivo	21,106.8	108,457.7	a1) Servicios Personales por Pagar a Corto Plazo		
a2) Bancos/Tesorería			a2) Proveedores por Pagar a Corto Plazo	3,178.9	
a3) Bancos/Dependencias y Otros			a3) Contratistas por Obras Públicas por Pagar a Corto Plazo	47.1	
a4) Inversiones Temporales (Hasta 3 Meses)			a4) Participaciones y Aportaciones por Pagar a Corto Plazo		
a5) Fondos con Afectación Específica			a5) Transferencias Otorgadas por Pagar a Corto Plazo		
a6) Depósitos de Fondos de Terceros en Garantía y/o Administración			a6) Intereses, Comisiones y Otros Gastos de la Deuda Pública por Pagar a Corto Plazo		
a7) Otros Efectivos y Equivalentes			a7) Retenciones y Contribuciones por Pagar a Corto Plazo	1,341.4	1,470.3
b. Derechos a Recibir Efectivo o Equivalentes (b=b1+b2+b3+b4+b5+b6+b7)	45,092.6	105,891.2	a8) Devoluciones de la Ley de Ingresos por Pagar a Corto Plazo		
b1) Inversiones Financieras de Corto Plazo	2,968.3	58,559.3	a9) Otras Cuentas por Pagar a Corto Plazo	3,466.5	156,784.6
b2) Cuentas por Cobrar a Corto Plazo	42,124.3	47,312.5	b. Documentos por Pagar a Corto Plazo (b=b1+b2+b3)	0.0	0.0
b3) Deudores Diversos por Cobrar a Corto Plazo	0.0	9.4	b1) Documentos Comerciales por Pagar a Corto Plazo		
b4) Ingresos por Recuperar a Corto Plazo			b2) Documentos con Contratistas por Obras Públicas por Pagar a Corto Plazo		
b5) Deudores por Anticipos de la Tesorería a Corto Plazo			b3) Otros Documentos por Pagar a Corto Plazo		
b6) Préstamos Otorgados a Corto Plazo			c. Porción a Corto Plazo de la Deuda Pública a Largo Plazo (c=c1+c2)	0.0	0.0
b7) Otros Derechos a Recibir Efectivo o Equivalentes a Corto Plazo			c1) Porción a Corto Plazo de la Deuda Pública		
c. Derechos a Recibir Bienes o Servicios (c=c1+c2+c3+c4+c5)	0.0	621.5	c2) Porción a Corto Plazo de Arrendamiento Financiero		
c1) Anticipo a Proveedores por Adquisición de Bienes y Prestación de Servicios a Corto Plazo			d) Títulos y Valores a Corto Plazo		
c2) Anticipo a Proveedores por Adquisición de Bienes Inmuebles y Muebles a Corto Plazo			e. Pasivos Diferidos a Corto Plazo (e=e1+e2+e3)	0.0	0.0
c3) Anticipo a Proveedores por Adquisición de Bienes Intangibles a Corto Plazo			e1) Ingresos Cobrados por Adelantado a Corto Plazo		
c4) Anticipo a Contratistas por Obras Públicas a Corto Plazo	0.0	621.5	e2) Intereses Cobrados por Adelantado a Corto Plazo		
c5) Otros Derechos a Recibir Bienes o Servicios a Corto Plazo			e3) Otros Pasivos Diferidos a Corto Plazo		
d. Inventarios (d=d1+d2+d3+d4+d5)	12,774.6	21,078.1	f. Fondos y Bienes de Terceros en Garantía y/o Administración a Corto Plazo (f=f1+f2+f3+f4+f5+f6)	0.0	0.0
d1) Inventario de Mercancías para Venta			f1) Fondos en Garantía a Corto Plazo		
d2) Inventario de Mercancías Terminadas			f2) Fondos en Administración a Corto Plazo		
d3) Inventario de Mercancías en Proceso de Elaboración			f3) Fondos Contingentes a Corto Plazo		
d4) Inventario de Materias Primas, Materiales y Suministros para Producción			f4) Fondos de Fideicomisos, Mandatos y Contratos Análogos a Corto Plazo		
d5) Bienes en Tránsito	12,774.6	21,078.1	f5) Otros Fondos de Terceros en Garantía y/o Administración a Corto Plazo		
e. Almacenes			f6) Valores y Bienes en Garantía a Corto Plazo		
f. Estimación por Pérdida o Deterioro de Activos Circulantes (f=f1+f2)	0.0	0.0	g. Provisiones a Corto Plazo (g=g1+g2+g3)	0.0	0.0
f1) Estimaciones para Cuentas Incobrables por Derechos a Recibir Efectivo o Equivalentes			g1) Provisión para Demandas y Juicios a Corto Plazo		
f2) Estimación por Deterioro de Inventarios			g2) Provisión para Contingencias a Corto Plazo		
g. Otros Activos Circulantes (g=g1+g2+g3+g4)	0.0	0.0	g3) Otras Provisiones a Corto Plazo		
g1) Valores en Garantía			h. Otros Pasivos a Corto Plazo (h=h1+h2+h3)	0.0	0.0
g2) Bienes en Garantía (Excluye Depósitos de Fondos)			h1) Ingresos por Clasificar		
g3) Bienes Derivados de Embargos, Decomisos, Aseguramientos y Dación en Pago			h2) Recaudación por Participar		
g4) Adquisición con Fondos de Terceros			h3) Otros Pasivos Circulantes		
IA. Total de Activos Circulantes (IA = a + b + c + d + e + f + g)	78,974.0	236,048.5	IIA. Total de Pasivos Circulantes (IIA = a + b + c + d + e + f + g + h)	8,033.9	158,254.9
Activo No Circulante			Pasivo No Circulante		
a. Inversiones Financieras a Largo Plazo			a. Cuentas por Pagar a Largo Plazo		
b. Derechos a Recibir Efectivo o Equivalentes a Largo Plazo			b. Documentos por Pagar a Largo Plazo	3,813.7	3,813.7
c. Bienes Inmuebles, Infraestructura y Construcciones en Proceso	276,743.3	286,432.7	c. Deuda Pública a Largo Plazo		
d. Bienes Muebles	135,731.6	108,138.5	d. Pasivos Diferidos a Largo Plazo		
e. Activos Intangibles			e. Fondos y Bienes de Terceros en Garantía y/o Administración a Largo Plazo		
f. Depreciación, Deterioro y Amortización Acumulada de Bienes	-73,896.4	-62,916.8	f. Provisiones a Largo Plazo		
g. Activos Diferidos			IIIB. Total de Pasivos No Circulantes (IIIB = a + b + c + d + e + f)	3,813.7	3,813.7
h. Estimación por Pérdida o Deterioro de Activos no Circulantes			II. Total del Pasivo (II = IIA + IIIB)	11,847.6	162,068.6
i. Otros Activos no Circulantes			HACIENDA PÚBLICA/PATRIMONIO		
IB. Total de Activos No Circulantes (IB = a + b + c + d + e + f + g + h + i)	338,578.5	331,654.4	IIIA. Hacienda Pública/Patrimonio Contribuido (IIIA = a + b + c)	0.0	0.0
I. Total del Activo (I = IA + IB)	417,552.5	567,702.9	a. Aportaciones		
			b. Donaciones de Capital		
			c. Actualización de la Hacienda Pública/Patrimonio		
			IIIB. Hacienda Pública/Patrimonio Generado (IIIB = a + b + c + d + e)	405,704.9	405,634.3
			a. Resultados del Ejercicio (Ahorro/ Desahorro)	1,955.5	33,124.2
			b. Resultados de Ejercicios Anteriores	403,749.4	372,510.1
			c. Revalúos		
			d. Reservas		
			e. Rectificaciones de Resultados de Ejercicios Anteriores		
			IIIC. Exceso o Insuficiencia en la Actualización de la Hacienda Pública/Patrimonio (IIIC=a+b)	0.0	0.0
			a. Resultado por Posición Monetaria		
			b. Resultado por Tenencia de Activos no Monetarios		
			III. Total Hacienda Pública/Patrimonio (III = IIIA + IIIB + IIIC)	405,704.9	405,634.3
			IV. Total del Pasivo y Hacienda Pública/Patrimonio (IV = II + III)	417,552.5	567,702.9

CUENTA PÚBLICA DEL GOBIERNO, ORGANISMOS AUXILIARES Y AUTÓNOMOS DEL ESTADO DE MÉXICO 2017

Universidad Mexiquense del Bicentenario Informe Analítico de la Deuda Pública y Otros Pasivos Al 31 de Diciembre de 2016 y 2017							
Denominación de la Deuda Pública y Otros Pasivos (c)	Saldo al 31 de diciembre de 2016 (d)	Disposiciones del Periodo (e)	Amortizaciones del Periodo (f)	Revaluaciones, Reclasificaciones y Otros Ajustes (g)	Saldo Final del Periodo (h) h=d+e-f+g	Pago de Intereses del Periodo (i)	Pago de Comisiones y demás Costos Asociados Durante el Periodo (j)
1. Deuda Pública (1=A+B)	0.0	0.0	0.0	0.0	0.0	0.0	
A. Corto Plazo (A=a1+a2+a3)	0.0	0.0	0.0	0.0	0.0	0.0	
a1) Instituciones de Crédito						0.0	
a2) Títulos y Valores						0.0	
a3) Arrendamientos Financieros						0.0	
B. Largo Plazo (B=b1+b2+b3)	0.0	0.0	0.0	0.0	0.0	0.0	
b1) Instituciones de Crédito						0.0	
b2) Títulos y Valores						0.0	
b3) Arrendamientos Financieros						0.0	
2. Otros Pasivos	162,068.6				11,847.6		
3. Total de la Deuda Pública y Otros Pasivos (3=1+2)	162,068.6	0.0	0.0	0.0	11,847.6		
4. Deuda Contingente 1 (informativo)	0.0	0.0	0.0	0.0	0.0	0.0	
A. Deuda Contingente 1						0.0	
B. Deuda Contingente 2						0.0	
C. Deuda Contingente XX						0.0	
5. Valor de Instrumentos Bono Cupón Cero 2 (Informativo)	0.0	0.0	0.0	0.0	0.0	0.0	
A. Instrumento Bono Cupón Cero 1						0.0	
B. Instrumento Bono Cupón Cero 2						0.0	
C. Instrumento Bono Cupón Cero XX						0.0	

1 Se refiere a cualquier Financiamiento sin fuente o garantía de pago definida, que sea asumida de manera solidaria o subsidiaria por las Entidades Federativas con sus Municipios, organismos descentralizados y empresas de participación estatal mayoritaria y fideicomisos, locales o municipales, y por los Municipios con sus respectivos organismos descentralizados y empresas de participación municipal mayoritaria.

2 Se refiere al valor del Bono Cupón Cero que respalda el pago de los créditos asociados al mismo (Activo).

Obligaciones a Corto Plazo (k)	Monto Contratado (l)	Plazo Pactado (m)	Tasa de Interés (n)	Comisiones y Costos Relacionados (o)	Tasa Efectiva (p)
6. Obligaciones a Corto Plazo (informativo)					
A. Crédito 1					
B. Crédito 2					
C. Crédito XX					

U M B

Universidad Mexiquense del Bicentenario Informe Analítico de Obligaciones Diferentes de Financiamientos - LDF Del 1 de Enero al 31 de Diciembre de 2017 (MILES DE PESOS)										
Denominación de las Obligaciones Diferentes de Financiamiento (c)	Fecha del Contrato (d)	Fecha de Inicio de Operación del Proyecto (e)	Fecha de Vencimiento (f)	Monto de la Inversión Pactado (g)	Plazo Pactado (h)	Monto Promedio Mensual del Pago de la Contraprestación (i)	Monto Promedio Mensual del Pago de la Contraprestación Correspondiente al Pago de Inversión (j)	Monto Pagado de la Inversión al XX de XXXX de 20XN (k)	Monto Pagado de la Inversión Actualizado al XX de XXXX de 20XN (l)	Saldo Pendiente por Pagar de la Inversión al XX de XXXX de 20XN (m = g - l)
A. Asociaciones Público Privadas (APP's) (A=a+b+c+d)	0	0	0	0.0	0	0.0	0.0	0	0	0.0
a) APP 1	0	0	0	0	0	0	0	0	0	0.0
b) APP 2	0	0	0	0	0	0	0	0	0	0.0
c) APP 3	0	0	0	0	0	0	0	0	0	0.0
d) APP XX	0	0	0	0	0	0	0	0	0	0.0
B. Otros Instrumentos (B=a+b+c+d)	0	0	0	0.0	0	0.0	0.0	0.0	0.0	0.0
a) Otro Instrumento 1	0	0	0	0	0	0	0	0	0	0.0
b) Otro Instrumento 2	0	0	0	0	0	0	0	0	0	0.0
c) Otro Instrumento 3	0	0	0	0	0	0	0	0	0	0.0
d) Otro Instrumento XX	0	0	0	0	0	0	0	0	0	0
C. Total de Obligaciones Diferentes de Financiamiento (C=A+B)	0	0	0	0.0	0	0.0	0.0	0.0	0.0	0.0

Universidad Mexiquense del Bicentenario
Balance Presupuestario
Del 1 de Enero al 31 de Diciembre de 2017
(Miles de Pesos)

Concepto	Estimado / Aprobado	Devengado	Recaudado / Pagado
A. Ingresos Totales (A = A1+A2+A3)	267,784.2	452,191.6	411,371.0
A1. Ingresos de Libre Disposición	261,173.2	304,437.7	263,617.1
A2. Transferencias Federales Etiquetadas	6,611.0	6,611.0	6,611.0
A3. Financiamiento Neto		141,142.9	141,142.9
B. Egresos Presupuestarios¹ (B = B1+B2)	267,784.2	447,861.5	442,045.2
B1. Gasto No Etiquetado (sin incluir Amortización de la Deuda Pública)	261,173.2	441,250.5	435,434.2
B2. Gasto Etiquetado (sin incluir Amortización de la Deuda Pública)	6,611.0	6,611.0	6,611.0
C. Remanentes del Ejercicio Anterior (C = C1 + C2)		0.0	0.0
C1. Remanentes de Ingresos de Libre Disposición Aplicados en el Período		0.0	0.0
C2. Remanentes de Transferencias Federales Etiquetadas Aplicados en el Período		0.0	0.0
I. Balance Presupuestario (I = A - B + C)	0.0	4,330.1	-30,674.2
II. Balance Presupuestario sin Financiamiento Neto (II = I - A3)	0.0	-136,812.8	-171,817.1
III. Balance Presupuestario sin Financiamiento Neto y sin Remanentes del Ejercicio Anterior (III= II - C)	0.0	-136,812.8	-171,817.1

Concepto	Aprobado	Devengado	Pagado
E. Intereses, Comisiones y Gastos de la Deuda (E = E1+E2)	0.0	0.0	0.0
E1. Intereses, Comisiones y Gastos de la Deuda con Gasto No Etiquetado			
E2. Intereses, Comisiones y Gastos de la Deuda con Gasto Etiquetado			
IV. Balance Primario (IV = III + E)	0.0	-136,812.8	-171,817.1

Concepto	Estimado/ Aprobado	Devengado	Recaudado / Pagado
F. Financiamiento (F = F1 + F2)	0.0	0.0	0.0
F1. Financiamiento con Fuente de Pago de Ingresos de Libre Disposición			
F2. Financiamiento con Fuente de Pago de Transferencias Federales Etiquetadas			
G. Amortización de la Deuda (G = G1 + G2)	0.0	0.0	0.0
G1. Amortización de la Deuda Pública con Gasto No Etiquetado			
G2. Amortización de la Deuda Pública con Gasto Etiquetado			
A3. Financiamiento Neto (A3 = F - G)	0.0	0.0	0.0

Concepto	Estimado/ Aprobado	Devengado	Recaudado / Pagado
A1. Ingresos de Libre Disposición	261,173.2	304,437.7	263,617.1
A3.1 Financiamiento Neto con Fuente de Pago de Ingresos de Libre Disposición (A3.1 = F1 - G1)	0.0	141,142.9	141,142.9
F1. Financiamiento con Fuente de Pago de Ingresos de Libre Disposición		141,142.9	141,142.9
G1. Amortización de la Deuda Pública con Gasto No Etiquetado			
B1. Gasto No Etiquetado (sin incluir Amortización de la Deuda Pública)	261,173.2	441,250.5	435,434.2
C1. Remanentes de Ingresos de Libre Disposición Aplicados en el Período		0.0	0.0
V. Balance Presupuestario de Recursos Disponibles (V = A1 + A3.1 - B1 + C1)	0.0	4,330.1	-30,674.2
VI. Balance Presupuestario de Recursos Disponibles sin Financiamiento Neto (VI = V - A3.1)	0.0	-136,812.8	-171,817.1

Concepto	Estimado/ Aprobado	Devengado	Recaudado / Pagado
A2. Transferencias Federales Etiquetadas	6,611.0	6,611.0	6,611.0
A3.2 Financiamiento Neto con Fuente de Pago de Transferencias Federales Etiquetadas (A3.2 = F2 - G2)	0.0	0.0	0.0
F2. Financiamiento con Fuente de Pago de Transferencias Federales Etiquetadas			
G2. Amortización de la Deuda Pública con Gasto Etiquetado			
B2. Gasto Etiquetado (sin incluir Amortización de la Deuda Pública)	6,611.0	6,611.0	6,611.0
C2. Remanentes de Transferencias Federales Etiquetadas Aplicados en el Período			
VII. Balance Presupuestario de Recursos Etiquetados (VII = A2 + A3.2 - B2 + C2)	0.0	0.0	0.0
VIII. Balance Presupuestario de Recursos Etiquetados sin Financiamiento Neto (VIII = VII - A3.2)	0.0	0.0	0.0

Universidad Mexiquense del Bicentenario Estado Analítico de Ingresos Detallado - LDF Del 1 de Enero al 31 de Diciembre de 2017 (MILES DE PESOS)						
Concepto	Ingreso					Diferencia
	Estimado	Ampliaciones/ (Reducciones)	Modificado	Devengado	Recaudado	
Ingresos de Libre Disposición						
A. Impuestos			0.0			0.0
B. Cuotas y Aportaciones de Seguridad Social			0.0			0.0
C. Contribuciones de Mejoras			0.0			0.0
D. Derechos			0.0			0.0
E. Productos			0.0			0.0
F. Aprovechamientos			0.0			0.0
G. Ingresos por Ventas de Bienes y Servicios	85,617.0	-71,476.3	14,140.7	20,185.2	20,185.2	-6,044.5
H. Participaciones (H=h1+h2+h3+h4+h5+h6+h7+h8+h9+h10+h11)	0.0	0.0	0.0	0.0	0.0	0.0
h1) Fondo General de Participaciones			0.0			0.0
h2) Fondo de Fomento Municipal			0.0			0.0
h3) Fondo de Fiscalización y Recaudación			0.0			0.0
h4) Fondo de Compensación			0.0			0.0
h5) Fondo de Extracción de Hidrocarburos			0.0			0.0
h6) Impuesto Especial Sobre Producción y Servicios			0.0			0.0
h7) 0.136% de la Recaudación Federal Participable			0.0			0.0
h8) 3.17% Sobre Extracción de Petróleo			0.0			0.0
h9) Gasolinas y Diésel			0.0			0.0
h10) Fondo del Impuesto Sobre la Renta			0.0			0.0
h11) Fondo de Estabilización de los Ingresos de las Entidades Federativas			0.0			0.0
I. Incentivos Derivados de la Colaboración Fiscal (I=i1+i2+i3+i4+i5)	0.0	0.0	0.0	0.0	0.0	0.0
i1) Tenencia o Uso de Vehículos			0.0			0.0
i2) Fondo de Compensación ISAN			0.0			0.0
i3) Impuesto Sobre Automóviles Nuevos			0.0			0.0
i4) Fondo de Compensación de Repecos-Intermedios			0.0			0.0
i5) Otros Incentivos Económicos			0.0			0.0
J. Transferencias	175,556.2	121,443.9	297,000.1	284,252.5	243,431.9	12,747.6
K. Convenios	0.0	0.0	0.0	0.0	0.0	0.0
k1) Otros Convenios y Subsidios			0.0			0.0
L. Otros Ingresos de Libre Disposición (L=l1+l2)	0.0	0.0	0.0	0.0	0.0	0.0
l1) Participaciones en Ingresos Locales			0.0			0.0
l2) Otros Ingresos de Libre Disposición			0.0			0.0
I. Total de Ingresos de Libre Disposición (I=A+B+C+D+E+F+G+H+I+J+K+L)	261,173.2	49,967.6	311,140.8	304,437.7	263,617.1	6,703.1
Ingresos Excedentes de Ingresos de Libre Disposición						
Transferencias Federales Etiquetadas						
A. Aportaciones (A=a1+a2+a3+a4+a5+a6+a7+a8)	6,611.0	0.0	6,611.0	6,611.0	6,611.0	0.0
a1) Fondo de Aportaciones para la Nómina Educativa y Gasto Operativo			0.0			0.0
a2) Fondo de Aportaciones para los Servicios de Salud			0.0			0.0
a3) Fondo de Aportaciones para la Infraestructura Social			0.0			0.0
a4) Fondo de Aportaciones para el Fortalecimiento de los Municipios y de las Demarcaciones Territoriales del Distrito Federal			0.0			0.0
a5) Fondo de Aportaciones Múltiples	6,611.0		6,611.0	6,611.0	6,611.0	0.0
a6) Fondo de Aportaciones para la Educación Tecnológica y de Adultos			0.0			0.0
a7) Fondo de Aportaciones para la Seguridad Pública de los Estados y del Distrito Federal			0.0			0.0
a8) Fondo de Aportaciones para el Fortalecimiento de las Entidades Federativas			0.0			0.0
B. Convenios (B=b1+b2+b3+b4)	0.0	0.0	0.0	0.0	0.0	0.0
b1) Convenios de Protección Social en Salud			0.0			0.0
b2) Convenios de Descentralización			0.0			0.0
b3) Convenios de Reasignación			0.0			0.0
b4) Otros Convenios y Subsidios			0.0			0.0
C. Fondos Distintos de Aportaciones (C=c1+c2)	0.0	0.0	0.0	0.0	0.0	0.0
c1) Fondo para Entidades Federativas y Municipios Productores de Hidrocarburos			0.0	0.0	0.0	0.0
c2) Fondo Minero			0.0	0.0	0.0	0.0
D. Transferencias, Subsidios y Subvenciones, y Pensiones y Jubilaciones			0.0	0.0	0.0	0.0
E. Otras Transferencias Federales Etiquetadas			0.0	0.0	0.0	0.0
II. Total de Transferencias Federales Etiquetadas (II = A + B + C + D + E)	6,611.0	0.0	6,611.0	6,611.0	6,611.0	0.0
III. Ingresos Derivados de Financiamientos (III = A)	0.0	158,254.9	158,254.9	141,142.9	141,142.9	17,112.0
A. Ingresos Derivados de Financiamientos		158,254.9	158,254.9	141,142.9	141,142.9	17,112.0
IV. Total de Ingresos (IV = I + II + III)	267,784.2	208,222.5	476,006.7	452,191.6	411,371.0	23,815.1
Datos Informativos						
1. Ingresos Derivados de Financiamientos con Fuente de Pago de Ingresos de Libre Disposición			0.0			0.0
2. Ingresos Derivados de Financiamientos con Fuente de Pago de Transferencias Federales Etiquetadas			0.0			0.0
3. Ingresos Derivados de Financiamientos (3 = 1 + 2)	0.0	0.0	0.0	0.0	0.0	0.0

CUENTA PÚBLICA DEL GOBIERNO, ORGANISMOS AUXILIARES Y AUTÓNOMOS DEL ESTADO DE MÉXICO 2017

Universidad Mexiquense del Bicentenario Estado Analítico del Ejercicio del Presupuesto de Egresos Detallado Clasificación por Objeto del Gasto (Capítulo y Concepto) Del 1 de Enero al 31 de Diciembre de 2017 (MILES DE PESOS)						
Concepto	Egresos					Subejercicio
	Aprobado	Ampliaciones/ (Reducciones)	Modificado	Devengado	Pagado	
I. Gasto No Etiquetado (I=A+B+C+D+E+F+G+H+I)	261,173.2	208,222.5	469,395.7	441,250.5	435,434.2	28,145.2
A. Servicios Personales (A=a1+a2+a3+a4+a5+a6+a7)	203,505.8	2,614.2	206,120.0	206,007.5	206,007.5	112.5
a1) Remuneraciones al Personal de Carácter Permanente	19,725.9	1,888.6	12,164.5	12,164.4	12,164.4	0.1
a2) Remuneraciones al Personal de Carácter Transitorio	3,067.8	-1,861.4	1,206.4	1,206.4	1,206.4	0.0
a3) Remuneraciones Adicionales y Especiales	44,391.7	-825.5	43,566.2	43,566.2	43,566.2	0.0
a4) Seguridad Social	27,799.5	1,444.0	28,943.5	28,943.5	28,943.5	0.0
a5) Otras Prestaciones Sociales y Económicas	8,490.7	2,280.2	10,770.9	10,658.5	10,658.5	112.4
a6) Previsiones	30.2	-11.7	18.5	18.5	18.5	0.0
a7) Pago de Estímulos a Servidores Públicos	0.0	0.0	0.0	0.0	0.0	0.0
B. Materiales y Suministros (B=b1+b2+b3+b4+b5+b6+b7+b8+b9)	6,368.4	4,058.7	10,427.1	10,426.9	10,426.9	0.2
b1) Materiales de Administración, Emisión de Documentos y Artículos Oficiales	3,547.6	745.5	4,293.1	4,293.1	4,293.1	0.0
b2) Alimentos y Utensilios	86.8	97.2	184.0	184.0	184.0	0.0
b3) Materias Primas y Materiales de Producción y Comercialización	345.1	160.9	506.0	506.0	506.0	0.0
b4) Materiales y Artículos de Construcción y de Reparación	180.3	1,344.7	1,525.0	1,525.0	1,525.0	0.0
b5) Productos Químicos, Farmacéuticos y de Laboratorio	64.0	366.0	430.0	429.8	429.8	0.2
b6) Combustibles, Lubricantes y Aditivos	1,733.9	387.8	2,121.7	2,121.7	2,121.7	0.0
b7) Vestuario, Blancos, Prendas de Protección y Artículos Deportivos	43.4	-1.6	41.8	41.8	41.8	0.0
b8) Materiales y Suministros Para Seguridad	0.0	0.0	0.0	0.0	0.0	0.0
b9) Herramientas, Refacciones y Accesorios Menores	367.3	958.2	1,325.5	1,325.5	1,325.5	0.0
C. Servicios Generales (C=c1+c2+c3+c4+c5+c6+c7+c8+c9)	34,206.4	40,600.2	74,806.6	61,251.0	55,732.9	13,555.6
c1) Servicios Básicos	3,886.6	243.7	4,130.3	3,909.2	3,909.2	221.1
c2) Servicios de Arrendamiento	2,810.8	-2,075.6	735.2	352.7	352.7	382.5
c3) Servicios Profesionales, Científicos, Técnicos y Otros Servicios	14,522.7	20,794.7	35,317.4	33,887.2	31,055.9	1,430.2
c4) Servicios Financieros, Bancarios y Comerciales	5,359.2	1,864.0	7,223.2	6,297.0	5,397.0	926.2
c5) Servicios de Instalación, Reparación, Mantenimiento y Conservación	1,048.3	11,327.0	12,375.3	8,218.0	6,978.0	4,157.3
c6) Servicios de Comunicación Social y Publicidad	0.0	14.6	14.6	14.6	14.6	0.0
c7) Servicios de Traslado y Viáticos	392.5	742.1	1,134.6	430.4	430.4	704.2
c8) Servicios Oficiales	5.2	1,637.9	1,643.1	903.5	903.5	739.6
c9) Otros Servicios Generales	6,181.1	6,051.8	12,232.9	7,238.4	6,691.6	4,994.5
D. Transferencias, Asignaciones, Subsidios y Otras Ayudas (D=d1+d2+d3+d4+d5+d6+d7+d8+d9)	1,000.0	572.8	1,572.8	1,357.4	1,285.7	215.4
d1) Transferencias Internas y Asignaciones al Sector Público	0.0	0.0	0.0	0.0	0.0	0.0
d2) Transferencias al Resto del Sector Público	0.0	0.0	0.0	0.0	0.0	0.0
d3) Subsidios y Subvenciones	0.0	0.0	0.0	0.0	0.0	0.0
d4) Ayudas Sociales	1,000.0	572.8	1,572.8	1,357.4	1,285.7	215.4
d5) Pensiones y Jubilaciones	0.0	0.0	0.0	0.0	0.0	0.0
d6) Transferencias a Fideicomisos, Mandatos y Otros Análogos	0.0	0.0	0.0	0.0	0.0	0.0
d7) Transferencias a la Seguridad Social	0.0	0.0	0.0	0.0	0.0	0.0
d8) Donativos	0.0	0.0	0.0	0.0	0.0	0.0
d9) Transferencias al Exterior	0.0	0.0	0.0	0.0	0.0	0.0
E. Bienes Muebles, Inmuebles e Intangibles (E=e1+e2+e3+e4+e5+e6+e7+e8+e9)	3,000.0	2,121.7	5,121.7	4,161.5	4,027.6	960.2
e1) Mobiliario y Equipo de Administración	1,800.0	-688.4	1,111.6	151.4	66.5	960.2
e2) Mobiliario y Equipo Educativo y Recreativo	0.0	750.3	750.3	750.3	701.3	0.0
e3) Equipo e Instrumental Médico y de Laboratorio	0.0	2,626.1	2,626.1	2,626.1	2,626.1	0.0
e4) Vehículos y Equipo de Transporte	0.0	10.0	10.0	10.0	10.0	0.0
e5) Equipo de Defensa y Seguridad	0.0	623.7	623.7	623.7	623.7	0.0
e6) Maquinaria, Otros Equipos y Herramientas	0.0	0.0	0.0	0.0	0.0	0.0
e7) Activos Biológicos	0.0	0.0	0.0	0.0	0.0	0.0
e8) Bienes Inmuebles	0.0	0.0	0.0	0.0	0.0	0.0
e9) Activos Intangibles	1,200.0	-1,200.0	0.0	0.0	0.0	0.0
F. Inversión Pública (F=f1+f2+f3)	13,092.6	0.0	13,092.6	92.6	0.0	13,000.0
f1) Obra Pública en Bienes de Dominio Público	0.0	0.0	0.0	0.0	0.0	0.0
f2) Obra Pública en Bienes Propios	13,092.6	0.0	13,092.6	92.6	0.0	13,000.0
f3) Proyectos Productivos y Acciones de Fomento	0.0	0.0	0.0	0.0	0.0	0.0
G. Inversiones Financieras y Otras Provisiones (G=g1+g2+g3+g4+g5+g6+g7)	0.0	0.0	0.0	0.0	0.0	0.0
g1) Inversiones Para el Fomento de Actividades Productivas	0.0	0.0	0.0	0.0	0.0	0.0
g2) Acciones y Participaciones de Capital	0.0	0.0	0.0	0.0	0.0	0.0
g3) Compra de Títulos y Valores	0.0	0.0	0.0	0.0	0.0	0.0
g4) Concesión de Préstamos	0.0	0.0	0.0	0.0	0.0	0.0
g5) Inversiones en Fideicomisos, Mandatos y Otros Análogos	0.0	0.0	0.0	0.0	0.0	0.0
Fideicomiso de Desastres Naturales (Informativo)	0.0	0.0	0.0	0.0	0.0	0.0
g6) Otras Inversiones Financieras	0.0	0.0	0.0	0.0	0.0	0.0
g7) Provisiones para Contingencias y Otras Erogaciones Especiales	0.0	0.0	0.0	0.0	0.0	0.0
H. Participaciones y Aportaciones (H=h1+h2+h3)	0.0	0.0	0.0	0.0	0.0	0.0
h1) Participaciones	0.0	0.0	0.0	0.0	0.0	0.0
h2) Aportaciones	0.0	0.0	0.0	0.0	0.0	0.0
h3) Convenios	0.0	0.0	0.0	0.0	0.0	0.0
I. Deuda Pública (I=i1+i2+i3+i4+i5+i6+i7)	0.0	158,254.9	158,254.9	157,953.6	157,953.6	301.3
i1) Amortización de la Deuda Pública	0.0	0.0	0.0	0.0	0.0	0.0
i2) Intereses de la Deuda Pública	0.0	0.0	0.0	0.0	0.0	0.0
i3) Comisiones de la Deuda Pública	0.0	0.0	0.0	0.0	0.0	0.0
i4) Gastos de la Deuda Pública	0.0	0.0	0.0	0.0	0.0	0.0
i5) Costo por Coberturas	0.0	0.0	0.0	0.0	0.0	0.0
i6) Apoyos Financieros	0.0	0.0	0.0	0.0	0.0	0.0
i7) Adeudos de Ejercicios Fiscales Anteriores (ADEFAS)	0.0	158,254.9	158,254.9	157,953.6	157,953.6	301.3

U M B

Concepto	Egresos					Subejercicio
	Aprobado	Ampliaciones/ (Reducciones)	Modificado	Devengado	Pagado	
II. Gasto Etiquetado (II=A+B+C+D+E+F+G+H+I)	6,611.0	0.0	6,611.0	6,611.0	6,611.0	0.0
A. Servicios Personales (A=a1+a2+a3+a4+a5+a6+a7)	0.0	0.0	0.0	0.0	0.0	0.0
a1) Remuneraciones al Personal de Carácter Permanente			0.0			0.0
a2) Remuneraciones al Personal de Carácter Transitorio			0.0			0.0
a3) Remuneraciones Adicionales y Especiales			0.0			0.0
a4) Seguridad Social			0.0			0.0
a5) Otras Prestaciones Sociales y Económicas			0.0			0.0
a6) Previsiones			0.0			0.0
a7) Pago de Estímulos a Servidores Públicos			0.0			0.0
B. Materiales y Suministros (B=b1+b2+b3+b4+b5+b6+b7+b8+b9)	0.0	0.0	0.0	0.0	0.0	0.0
b1) Materiales de Administración, Emisión de Documentos y Artículos Oficiales			0.0			0.0
b2) Alimentos y Utensilios			0.0			0.0
b3) Materias Primas y Materiales de Producción y Comercialización			0.0			0.0
b4) Materiales y Artículos de Construcción y de Reparación			0.0			0.0
b5) Productos Químicos, Farmacéuticos y de Laboratorio			0.0			0.0
b6) Combustibles, Lubricantes y Aditivos			0.0			0.0
b7) Vestuario, Blancos, Prendas de Protección y Artículos Deportivos			0.0			0.0
b8) Materiales y Suministros Para Seguridad			0.0			0.0
b9) Herramientas, Refacciones y Accesorios Menores			0.0			0.0
C. Servicios Generales (C=c1+c2+c3+c4+c5+c6+c7+c8+c9)	0.0	0.0	0.0	0.0	0.0	0.0
c1) Servicios Básicos			0.0			0.0
c2) Servicios de Arrendamiento			0.0			0.0
c3) Servicios Profesionales, Científicos, Técnicos y Otros Servicios			0.0			0.0
c4) Servicios Financieros, Bancarios y Comerciales			0.0			0.0
c5) Servicios de Instalación, Reparación, Mantenimiento y Conservación			0.0			0.0
c6) Servicios de Comunicación Social y Publicidad			0.0			0.0
c7) Servicios de Traslado y Viáticos			0.0			0.0
c8) Servicios Oficiales			0.0			0.0
c9) Otros Servicios Generales			0.0			0.0
D. Transferencias, Asignaciones, Subsidios y Otras Ayudas (D=d1+d2+d3+d4+d5+d6+d7+d8+d9)	0.0	0.0	0.0	0.0	0.0	0.0
d1) Transferencias Internas y Asignaciones al Sector Público			0.0			0.0
d2) Transferencias al Resto del Sector Público			0.0			0.0
d3) Subsidios y Subvenciones			0.0			0.0
d4) Ayudas Sociales			0.0			0.0
d5) Pensiones y Jubilaciones			0.0			0.0
d6) Transferencias a Fideicomisos, Mandatos y Otros Análogos			0.0			0.0
d7) Transferencias a la Seguridad Social			0.0			0.0
d8) Donativos			0.0			0.0
d9) Transferencias al Exterior			0.0			0.0
E. Bienes Muebles, Inmuebles e Intangibles (E=e1+e2+e3+e4+e5+e6+e7+e8+e9)	0.0	0.0	0.0	0.0	0.0	0.0
e1) Mobiliario y Equipo de Administración			0.0			0.0
e2) Mobiliario y Equipo Educativo y Recreativo			0.0			0.0
e3) Equipo e Instrumental Médico y de Laboratorio			0.0			0.0
e4) Vehículos y Equipo de Transporte			0.0			0.0
e5) Equipo de Defensa y Seguridad			0.0			0.0
e6) Maquinaria, Otros Equipos y Herramientas			0.0			0.0
e7) Activos Biológicos			0.0			0.0
e8) Bienes Inmuebles			0.0			0.0
e9) Activos Intangibles			0.0			0.0
F. Inversión Pública (F=f1+f2+f3)	6,611.0	0.0	6,611.0	6,611.0	6,611.0	0.0
f1) Obra Pública en Bienes de Dominio Público		0.0	0.0			0.0
f2) Obra Pública en Bienes Propios	6,611.0	0.0	6,611.0	6,611.0	6,611.0	0.0
f3) Proyectos Productivos y Acciones de Fomento			0.0			0.0
G. Inversiones Financieras y Otras Provisiones (G=g1+g2+g3+g4+g5+g6+g7)	0.0	0.0	0.0	0.0	0.0	0.0
g1) Inversiones Para el Fomento de Actividades Productivas			0.0			0.0
g2) Acciones y Participaciones de Capital			0.0			0.0
g3) Compra de Títulos y Valores			0.0			0.0
g4) Concesión de Préstamos			0.0			0.0
g5) Inversiones en Fideicomisos, Mandatos y Otros Análogos			0.0			0.0
Fideicomiso de Desastres Naturales (Informativo)			0.0			0.0
g6) Otras Inversiones Financieras			0.0			0.0
g7) Provisiones para Contingencias y Otras Erogaciones Especiales			0.0			0.0
H. Participaciones y Aportaciones (H=h1+h2+h3)	0.0	0.0	0.0	0.0	0.0	0.0
h1) Participaciones			0.0			0.0
h2) Aportaciones			0.0			0.0
h3) Convenios			0.0			0.0
I. Deuda Pública (I=i1+i2+i3+i4+i5+i6+i7)	0.0	0.0	0.0	0.0	0.0	0.0
i1) Amortización de la Deuda Pública			0.0			0.0
i2) Intereses de la Deuda Pública			0.0			0.0
i3) Comisiones de la Deuda Pública			0.0			0.0
i4) Gastos de la Deuda Pública			0.0			0.0
i5) Costo por Coberturas			0.0			0.0
i6) Apoyos Financieros			0.0			0.0
i7) Adeudos de Ejercicios Fiscales Anteriores (ADEFAS)			0.0			0.0
III. Total de Egresos (III = I + II)	267,784.2	208,222.5	476,006.7	447,861.5	442,045.2	28,145.2

Universidad Mexiquense del Bicentenario Estado Analítico del Ejercicio del Presupuesto de Egresos Detallado Clasificación Administrativa Del 1 de Enero al 31 de Diciembre de 2017 (MILES DE PESOS)						
Concepto (c)	Egresos					Subejercicio
	Aprobado	Ampliaciones/ (Reducciones)	Modificado	Devengado	Pagado	
I. Gasto No Etiquetado (I=A+B+C+D+E+F+G+H)	261,173.2	208,222.5	469,395.7	441,250.5	435,434.2	28,145.2
205BO00001Universidad Mexiquense del Bicentenario	261,173.2	208,222.5	469,395.7	441,250.5	435,434.2	28,145.2
			0.0			0.0
			0.0			0.0
			0.0			0.0
			0.0			0.0
			0.0			0.0
			0.0			0.0
			0.0			0.0
			0.0			0.0
II. Gasto Etiquetado (II=A+B+C+D+E+F+G+H)	6,611.0	0.0	6,611.0	6,611.0	6,611.0	0.0
205BO00001Universidad Mexiquense del Bicentenario	6,611.0	0.0	6,611.0	6,611.0	6,611.0	0.0
			0.0			0.0
			0.0			0.0
			0.0			0.0
			0.0			0.0
			0.0			0.0
			0.0			0.0
			0.0			0.0
			0.0			0.0
III. Total de Egresos (III = I + II)	267,784.2	208,222.5	476,006.7	447,861.5	442,045.2	28,145.2

Universidad Mexiquense del Bicentenario
Estado Analítico del Ejercicio del Presupuesto de Egresos Detallado
Clasificación Funcional (Finalidad y Función)
Del 1 de Enero al 31 de Diciembre de 2017
(MILES DE PESOS)

Concepto (c)	Egresos					Subejercicio (e)
	Aprobado (d)	Ampliaciones/ (Reducciones)	Modificado	Devengado	Pagado	
I. Gasto No Etiquetado (I=A+B+C+D)	261,173.2	208,222.5	469,395.7	441,250.5	435,434.2	28,145.2
A. Gobierno (A=a1+a2+a3+a4+a5+a6+a7+a8)	72.5	0.0	72.5	64.4	64.4	8.1
a1) Legislación			0.0			0.0
a2) Justicia			0.0			0.0
a3) Coordinación de la Política de Gobierno	72.5	0.0	72.5	64.4	64.4	8.1
a4) Relaciones Exteriores			0.0			0.0
a5) Asuntos Financieros y Hacendarios			0.0			0.0
a6) Seguridad Nacional			0.0			0.0
a7) Asuntos de Orden Público y de Seguridad Interior			0.0			0.0
a8) Otros Servicios Generales			0.0			0.0
B. Desarrollo Social (B=b1+b2+b3+b4+b5+b6+b7)	261,100.7	49,967.6	311,068.3	283,232.5	277,416.2	27,835.8
b1) Protección Ambiental			0.0			0.0
b2) Vivienda y Servicios a la Comunidad			0.0			0.0
b3) Salud			0.0			0.0
b4) Recreación, Cultura y Otras Manifestaciones Sociales			0.0			0.0
b5) Educación	261,100.7	49,967.6	311,068.3	283,232.5	277,416.2	27,835.8
b6) Protección Social			0.0			0.0
b7) Otros Asuntos Sociales			0.0			0.0
C. Desarrollo Económico (C=c1+c2+c3+c4+c5+c6+c7+c8+c9)	0.0	0.0	0.0	0.0	0.0	0.0
c1) Asuntos Económicos, Comerciales y Laborales en General			0.0			0.0
c2) Agropecuaria, Silvicultura, Pesca y Caza			0.0			0.0
c3) Combustibles y Energía			0.0			0.0
c4) Minería, Manufacturas y Construcción			0.0			0.0
c5) Transporte			0.0			0.0
c6) Comunicaciones			0.0			0.0
c7) Turismo			0.0			0.0
c8) Ciencia, Tecnología e Innovación			0.0			0.0
c9) Otras Industrias y Otros Asuntos Económicos			0.0			0.0
D. Otras No Clasificadas en Funciones Anteriores (D=d1+d2+d3+d4)	0.0	158,254.9	158,254.9	157,953.6	157,953.6	301.3
d1) Transacciones de la Deuda Pública / Costo Financiero de la Deuda			0.0			0.0
d2) Transferencias, Participaciones y Aportaciones Entre Diferentes Niveles y Ordenes de Gobierno			0.0			0.0
d3) Saneamiento del Sistema Financiero			0.0			0.0
d4) Adeudos de Ejercicios Fiscales Anteriores	0.0	158,254.9	158,254.9	157,953.6	157,953.6	301.3
II. Gasto Etiquetado (II=A+B+C+D)	6,611.0	0.0	6,611.0	6,611.0	6,611.0	0.0
A. Gobierno (A=a1+a2+a3+a4+a5+a6+a7+a8)	0.0	0.0	0.0	0.0	0.0	0.0
a1) Legislación			0.0			0.0
a2) Justicia			0.0			0.0
a3) Coordinación de la Política de Gobierno			0.0			0.0
a4) Relaciones Exteriores			0.0			0.0
a5) Asuntos Financieros y Hacendarios			0.0			0.0
a6) Seguridad Nacional			0.0			0.0
a7) Asuntos de Orden Público y de Seguridad Interior			0.0			0.0
a8) Otros Servicios Generales			0.0			0.0
B. Desarrollo Social (B=b1+b2+b3+b4+b5+b6+b7)	6,611.0	0.0	6,611.0	6,611.0	6,611.0	0.0
b1) Protección Ambiental			0.0			0.0
b2) Vivienda y Servicios a la Comunidad			0.0			0.0
b3) Salud			0.0			0.0
b4) Recreación, Cultura y Otras Manifestaciones Sociales			0.0			0.0
b5) Educación	6,611.0		6,611.0	6,611.0	6,611.0	0.0
b6) Protección Social			0.0			0.0
b7) Otros Asuntos Sociales			0.0			0.0
C. Desarrollo Económico (C=c1+c2+c3+c4+c5+c6+c7+c8+c9)	0.0	0.0	0.0	0.0	0.0	0.0
c1) Asuntos Económicos, Comerciales y Laborales en General			0.0			0.0
c2) Agropecuaria, Silvicultura, Pesca y Caza			0.0			0.0
c3) Combustibles y Energía			0.0			0.0
c4) Minería, Manufacturas y Construcción			0.0			0.0
c5) Transporte			0.0			0.0
c6) Comunicaciones			0.0			0.0
c7) Turismo			0.0			0.0
c8) Ciencia, Tecnología e Innovación			0.0			0.0
c9) Otras Industrias y Otros Asuntos Económicos			0.0			0.0
D. Otras No Clasificadas en Funciones Anteriores (D=d1+d2+d3+d4)	0.0	0.0	0.0	0.0	0.0	0.0
d1) Transacciones de la Deuda Pública / Costo Financiero de la Deuda			0.0			0.0
d2) Transferencias, Participaciones y Aportaciones Entre Diferentes Niveles y Ordenes de Gobierno			0.0			0.0
d3) Saneamiento del Sistema Financiero			0.0			0.0
d4) Adeudos de Ejercicios Fiscales Anteriores			0.0			0.0
III. Total de Egresos (III = I + II)	267,784.2	208,222.5	476,006.7	447,861.5	442,045.2	28,145.2

Universidad Mexiquense del Bicentenario Estado Analítico del Ejercicio del Presupuesto de Egresos Detallado Clasificación de Servicios Personales por Categoría Del 1 de Enero al 31 de Diciembre de 2017 (MILES DE PESOS)						
Concepto (c)	Egresos					Subejercicio
	Aprobado	Ampliaciones/ (Reducciones)	Modificado	Devengado	Pagado	
I. Gasto No Etiquetado (I=A+B+C+D+E+F)	203,505.8	2,614.2	206,120.0	206,007.5	206,007.5	112.5
A. Personal Administrativo y de Servicio Público	203,505.8	2,614.2	206,120.0	206,007.5	206,007.5	112.5
B. Magisterio			0.0			0.0
C. Servicios de Salud (C=c1+c2)	0.0	0.0	0.0	0.0	0.0	0.0
c1) Personal Administrativo			0.0			0.0
c2) Personal Médico, Paramédico y afín			0.0			0.0
D. Seguridad Pública			0.0			0.0
E. Gastos asociados a la implementación de nuevas leyes federales o reformas a las mismas (E = e1 + e2)	0.0	0.0	0.0	0.0	0.0	0.0
e1) Nombre del Programa o Ley 1			0.0			0.0
e2) Nombre del Programa o Ley 2			0.0			0.0
F. Sentencias laborales definitivas			0.0			0.0
II. Gasto Etiquetado (II=A+B+C+D+E+F)	0.0	0.0	0.0	0.0	0.0	0.0
A. Personal Administrativo y de Servicio Público			0.0			0.0
B. Magisterio			0.0			0.0
C. Servicios de Salud (C=c1+c2)	0.0	0.0	0.0	0.0	0.0	0.0
c1) Personal Administrativo			0.0			0.0
c2) Personal Médico, Paramédico y afín			0.0			0.0
D. Seguridad Pública			0.0			0.0
E. Gastos asociados a la implementación de nuevas leyes federales o reformas a las mismas (E = e1 + e2)	0.0	0.0	0.0	0.0	0.0	0.0
e1) Nombre del Programa o Ley 1			0.0			0.0
e2) Nombre del Programa o Ley 2			0.0			0.0
F. Sentencias laborales definitivas			0.0			0.0
III. Total del Gasto en Servicios Personales (III = I + II)	203,505.8	2,614.2	206,120.0	206,007.5	206,007.5	112.5



**UNIVERSIDAD ESTATAL
DEL VALLE DE ECATEPEC**

U N E V E





C O N T E N I D O	PÁGINA
I. INFORMACIÓN CONTABLE	
ESTADO DE SITUACIÓN FINANCIERA	5
ESTADO DE ACTIVIDADES	6
ESTADO DE VARIACIÓN EN LA HACIENDA PÚBLICA	7
ESTADO DE CAMBIOS EN LA SITUACIÓN FINANCIERA	8
ESTADO DE FLUJOS DE EFECTIVO	9
ESTADO ANALÍTICO DEL ACTIVO	10
ESTADO ANALÍTICO DE LA DEUDA Y OTROS PASIVOS	11
NOTAS A LOS ESTADOS FINANCIEROS	12
II. INFORMACIÓN PRESUPUESTARIA	43
III. INFORMACIÓN PROGRAMÁTICA	59
IV. ANEXOS ESTABLECIDOS EN DIFERENTES ORDENAMIENTOS	69
V. FORMATOS PARA EL CUMPLIMIENTO DE LA LEY DE DISCIPLINA FINANCIERA DE LAS ENTIDADES FEDERATIVAS Y LOS MUNICIPIOS	73



UNEVE

Universidad Estatal del Valle de Ecatepec
Estado de Situación Financiera
Al 31 de Diciembre de 2017 y 2016
(Miles de Pesos)

Concepto	Año		Concepto	Año	
	2017	2016		2017	2016
ACTIVO			PASIVO		
<i>Activo Circulante</i>			<i>Pasivo Circulante</i>		
Efectivo y Equivalentes	4,199.1	48,282.2	Cuentas por Pagar a Corto Plazo	5,134.9	44,189.2
Derechos a Recibir Efectivo o Equivalentes	17,682.8	12,144.3	Documentos por Pagar a Corto Plazo	.0	.0
Derechos a Recibir Bienes o Servicios	.0	.0	Porción a Corto Plazo de la Deuda Pública a Largo Plazo	.0	.0
Inventarios	521.7	521.7	Títulos y Valores a Corto Plazo	.0	.0
Almacenes	.0	.0	Pasivos Diferidos a Corto Plazo	.0	.0
Estimación por Pérdida o Deterioro de Activos Circulantes	.0	.0	Fondos y Bienes de Terceros en Garantía y/o Administración a Corto Plazo	.0	.0
Otros Activos Circulantes	.0	.0	Provisiones a Corto Plazo	.0	.0
			Otros Pasivos a Corto Plazo	.0	.0
Total de Activos Circulantes	22,403.6	60,948.2			
			Total de Pasivos Circulantes	5,134.9	44,189.2
<i>Activo No Circulante</i>			<i>Pasivo No Circulante</i>		
Inversiones Financieras a Largo Plazo	.0	.0	Cuentas por Pagar a Largo Plazo	.0	.0
Derechos a Recibir Efectivo o Equivalentes a Largo Plazo	.0	.0	Documentos por Pagar a Largo Plazo	.0	.0
Bienes Inmuebles, Infraestructura y Construcciones en Proceso	244,789.6	237,065.3	Deuda Pública a Largo Plazo	.0	.0
Bienes Muebles	75,361.3	67,405.9	Pasivos Diferidos a Largo Plazo	.0	.0
Activos Intangibles	.0	.0	Fondos y Bienes de Terceros en Garantía y/o en Administración a Largo Plazo	.0	.0
Depreciación, Deterioro y Amortización Acumulada de Bienes	-55,356.6	-50,010.8	Provisiones a Largo Plazo	.0	.0
Activos Diferidos	.0	.0			
Estimación por Pérdida o Deterioro de Activos no Circulantes	.0	.0	Total de Pasivos No Circulantes	.0	.0
Otros Activos no Circulantes	.0	.0			
			Total del Pasivo	5,134.9	44,189.2
Total de Activos No Circulantes	264,794.3	254,460.4			
Total del Activo	287,197.9	315,408.6	HACIENDA PÚBLICA/ PATRIMONIO		
			<i>Hacienda Pública/Patrimonio Contribuido</i>	55,720.7	55,720.7
			Aportaciones	55,720.7	55,720.7
			Donaciones de Capital	.0	.0
			Actualización de la Hacienda Pública / Patrimonio	.0	.0
			Hacienda Pública/Patrimonio Generado	226,342.3	215,498.7
			Resultados del Ejercicio (Ahorro / Desahorro)	10,843.6	16,466.2
			Resultados de Ejercicios Anteriores	208,322.3	191,856.1
			Revalúos	7,176.4	7,176.4
			Reservas	.0	.0
			Rectificaciones de Resultados de Ejercicios Anteriores		
			Exceso o Insuficiencia en la Actualización de la Hacienda Pública/Patrimonio	.0	.0
			Resultado por Posición Monetaria		
			Resultado por Tenencia de Activos no Monetarios		
			Total Hacienda Pública/ Patrimonio	282,063.0	271,219.4
			Total del Pasivo y Hacienda Pública / Patrimonio	287,197.9	315,408.6

CUENTA PÚBLICA DEL GOBIERNO, ORGANISMOS AUXILIARES Y AUTÓNOMOS DEL ESTADO DE MÉXICO 2017

Universidad Estatal del Valle de Ecatepec
Estado de Actividades
Del 1 de Enero al 31 de Diciembre de 2017 y 2016
(Miles de Pesos)

Concepto	2017	2016
INGRESOS Y OTROS BENEFICIOS		
Ingresos de la Gestión	.0	.0
Impuestos	.0	.0
Cuotas y Aportaciones de Seguridad Social	.0	.0
Contribuciones de Mejoras	.0	.0
Derechos	.0	.0
Productos de Tipo Corriente	.0	.0
Aprovechamientos de Tipo Corriente	.0	.0
Ingresos por Venta de Bienes y Servicios	.0	.0
Ingresos no Comprendidos en las Fracciones de la Ley de Ingresos Causados en Ejercicios Fiscales Anteriores Pendientes de Liquidación o Pago	.0	.0
Participaciones, Aportaciones, Transferencias, Asignaciones, Subsidios y Otras Ayudas	116,461.8	106,425.1
Participaciones y Aportaciones	.0	.0
Transferencia, Asignaciones, Subsidios y Otras Ayudas	116,461.8	106,425.1
Otros Ingresos y Beneficios	2,263.3	2,495.8
Ingresos Financieros	2,038.7	1,467.3
Incremento por Variación de Inventarios		.0
Disminución del Exceso de Estimaciones por Pérdida o Deterioro u Obsolescencia		.0
Disminución del Exceso de Provisiones		.0
Otros Ingresos y Beneficios Varios	224.6	1,028.5
Total de Ingresos y Otros Beneficios	118,725.1	108,920.9
GASTOS Y OTRAS PÉRDIDAS		
Gastos de Funcionamiento	100,811.7	82,681.7
Servicios Personales	51,951.2	45,558.3
Materiales y Suministros	20,102.6	13,521.5
Servicios Generales	28,757.9	23,601.9
Transferencia, Asignaciones, Subsidios y Otras Ayudas	264.0	242.3
Transferencias Internas y Asignaciones al Sector Público	.0	.0
Transferencias al Resto del Sector Público	.0	.0
Subsidios y Subvenciones	.0	.0
Ayudas Sociales	264.0	242.3
Pensiones y Jubilaciones	.0	.0
Transferencias a Fideicomisos, Mandatos y Contratos Análogos	.0	.0
Transferencias a la Seguridad Social	.0	.0
Donativos	.0	.0
Transferencias al Exterior	.0	.0
Participaciones y Aportaciones	.0	.0
Participaciones	.0	.0
Aportaciones	.0	.0
Convenios	.0	.0
Intereses, Comisiones y Otros Gastos de la Deuda Pública	.0	.0
Intereses de la Deuda Pública	.0	.0
Comisiones de la Deuda Pública	.0	.0
Gastos de la Deuda Pública	.0	.0
Costo por Coberturas	.0	.0
Apoyos Financieros	.0	.0
Otros Gastos y Pérdidas Extraordinarias	5,349.0	6,855.1
Estimaciones, Depreciaciones, Deterioros, Obsolescencia y Amortizaciones	5,345.8	6,855.1
Provisiones	.0	.0
Disminución de Inventarios	.0	.0
Aumento por Insuficiencia de Estimaciones por Pérdida o Deterioro y Obsolescencia	.0	.0
Aumento por Insuficiencia de Provisiones	.0	.0
Otros Gastos	3.2	.0
Inversión Pública	1,456.8	2,675.6
Inversión Pública no Capitalizable	1,456.8	2,675.6
Total de Gastos y Otras Pérdidas	107,881.5	92,454.7
Resultados del Ejercicio (Ahorro/Desahorro)	10,843.6	16,466.2

UNEVE

Universidad Estatal del Valle de Ecatepec
 Estado de Variación en la Hacienda Pública
 Del 1 de Enero al 31 de Diciembre de 2017
 (Miles de Pesos)

Concepto	Hacienda Pública/Patrimonio Contribuido	Hacienda Pública/Patrimonio Generado de Ejercicios Anteriores	Hacienda Pública/Patrimonio Generado del Ejercicio	Ajustes por Cambios de Valor	TOTAL
Rectificaciones de Resultados de Ejercicios Anteriores					.0
Patrimonio Neto Inicial Ajustado del Ejercicio 2016	55,720.7			.0	55,720.7
Aportaciones	55,720.7				55,720.7
Donaciones de Capital					.0
Actualización de la Hacienda Pública/Patrimonio					.0
Variaciones de la Hacienda Pública/Patrimonio Neto del Ejercicio 2016		191,856.1	16,466.2	7,176.4	215,498.7
Resultados del Ejercicio (Ahorro/Desahorro)			16,466.2		16,466.2
Resultados de Ejercicios Anteriores		191,856.1			191,856.1
Revalúos				7,176.4	7,176.4
Reservas					.0
Hacienda Pública/Patrimonio Neto Final del Ejercicio 2016	55,720.7	191,856.1	16,466.2	7,176.4	271,219.4
Cambios en la Hacienda Pública/Patrimonio Neto del Ejercicio al 31 de Diciembre de 2017	.0			.0	.0
Aportaciones					.0
Donaciones de Capital					.0
Actualización de la Hacienda Pública/Patrimonio					.0
Variaciones de la Hacienda Pública/Patrimonio Neto del Ejercicio al 31 de Diciembre de 2017		16,466.2	10,843.6	.0	27,309.8
Resultados del Ejercicio (Ahorro/Desahorro)			10,843.6		10,843.6
Resultados de Ejercicios Anteriores		16,466.2			16,466.2
Revalúos					.0
Reservas					.0
Saldo Neto en la Hacienda Pública /Patrimonio al 31 de Diciembre de 2017	55,720.7	208,322.3	10,843.6	7,176.4	282,063.0

Universidad Estatal del Valle de Ecatepec
Estado de Cambios en la Situación Financiera
Del 1 de Enero al 31 de Diciembre de 2017
(Miles de Pesos)

Concepto	Origen	Aplicación
ACTIVO	49,428.9	21,218.2
Activo Circulante	44,083.1	5,538.5
Efectivo y Equivalentes	44,083.1	
Derechos a Recibir Efectivo o Equivalentes		5,538.5
Derechos a Recibir Bienes o Servicios		
Inventarios		
Almacenes		
Estimación por Pérdida o Deterioro de Activos Circulantes		
Otros Activos Circulantes		
Activo No circulante	5,345.8	15,679.7
Inversiones Financieras a Largo Plazo		
Derechos a Recibir Efectivo o Equivalentes a Largo Plazo		
Bienes Inmuebles, Infraestructura y Construcciones en Proceso		7,724.3
Bienes Muebles		7,955.4
Activos Intangibles		
Depreciación, Deterioro y Amortización Acumulada de Bienes	5,345.8	
Activos Diferidos		
Estimación por Pérdida o Deterioro de Activos no Circulantes		
Otros Activos no Circulantes		
PASIVO	.0	39,054.3
Pasivo Circulante	.0	39,054.3
Cuentas por Pagar a Corto Plazo		39,054.3
Documentos por Pagar a Corto Plazo		
Porción a Corto Plazo de la Deuda Pública a Largo Plazo		
Títulos y Valores a Corto Plazo		
Pasivos Diferidos a Corto Plazo		
Fondos y Bienes de Terceros en Garantía y/o Administración a Corto Plazo		
Provisiones a Corto Plazo		
Otros Pasivos a Corto Plazo		
Pasivo No Circulante	.0	.0
Cuentas por Pagar a Largo Plazo		
Documentos por Pagar a Largo Plazo		
Deuda Pública a Largo Plazo		
Pasivos Diferidos a Largo Plazo		
Fondos y Bienes de Terceros en Garantía y/o en Administración a Largo Plazo		
Provisiones a Largo Plazo		
HACIENDA PÚBLICA/PATRIMONIO	16,466.2	5,622.6
Hacienda Pública/Patrimonio Contribuido	.0	.0
Aportaciones		
Donaciones de Capital		
Actualización de la Hacienda Pública/Patrimonio		
Hacienda Pública/Patrimonio Generado	16,466.2	5,622.6
Resultados del Ejercicio (Ahorro/Desahorro)		5,622.6
Resultados de Ejercicios Anteriores	16,466.2	
Revalúos		
Reservas		
Rectificaciones de Resultados de Ejercicios Anteriores		
Exceso o insuficiencia en la Actualización de la Hacienda Pública/Patrimonio	.0	.0
Resultado por Posición Monetaria		
Resultado por Tenencia de Activos no Monetarios		

Universidad Estatal del Valle de Ecatepec
Estado de Flujos de Efectivo
Del 1 de Enero al 31 de Diciembre de 2017 y 2016
(Miles de Pesos)

Concepto	2017	2016
Flujos de Efectivo de las Actividades de Operación		
Origen	118,725.1	108,920.9
Impuestos		
Cuotas y Aportaciones de Seguridad Social		
Contribuciones de Mejoras		
Derechos		
Productos de Tipo Corriente	2,038.7	1,467.3
Aprovechamientos de Tipo Corriente		
Ingresos por Venta de Bienes y Servicios		
Ingresos no Comprendidos en las Fracciones de la Ley de Ingresos Causados en Ejercicios Fiscales		
Anteriores Pendientes de Liquidación o Paco		
Participaciones y Aportaciones		
Transferencias, Asignaciones y Subsidios y Otras Ayudas	116,461.8	106,425.1
Otros Orígenes de Operación	224.6	1,028.5
Aplicación	107,881.5	92,454.7
Servicios Personales	51,951.2	45,558.3
Materiales y Suministros	20,102.6	13,521.5
Servicios Generales	28,757.9	23,601.9
Transferencias Internas y Asignaciones al Sector Público		
Transferencias al Resto del Sector Público		
Subsidios y Subvenciones		
Ayudas Sociales	264.0	242.3
Pensiones y Jubilaciones		
Transferencias a Fideicomisos, Mandatos y Contratos Análogos		
Transferencias a la Seguridad Social		
Donativos		
Transferencias al Exterior		
Participaciones		
Aportaciones		
Convenios		
Otras Aplicaciones de Operación	6,805.8	9,530.7
Flujos Netos de Efectivo por Actividades de Operación	10,843.6	16,466.2
Flujos de Efectivo de las Actividades de Inversión		
Origen	5,345.8	12,942.3
Bienes Inmuebles, Infraestructura y Construcciones en Proceso		2,364.8
Bienes Muebles	5,345.8	
Otros Orígenes de Inversión		10,577.5
Aplicación	21,218.2	26,938.5
Bienes Inmuebles, Infraestructura y Construcciones en Proceso	7,724.3	809.9
Bienes Muebles	7,955.4	
Otras Aplicaciones de Inversión	5,538.5	26,128.6
Flujos Netos de Efectivo por Actividades de Inversión	-15,872.4	-13,996.2
Flujo de Efectivo de las Actividades de Financiamiento		
Origen	.0	24,567.2
Endeudamiento Neto		
Interno		
Externo		
Otros Orígenes de Financiamiento		24,567.2
Aplicación	39,054.3	.0
Servicios de la Deuda		
Interno		
Externo		
Otras Aplicaciones de Financiamiento	39,054.3	
Flujos Netos de Efectivo por Actividades de Financiamiento	-39,054.3	24,567.2
Incremento/Disminución Neta en el Efectivo y Equivalentes al Efectivo	-44,083.1	27,037.2
Efectivo y Equivalentes al Efectivo al Inicio del Ejercicio	48,282.2	21,245.0
Efectivo y Equivalentes al Efectivo al Final del Ejercicio	4,199.1	48,282.2

CUENTA PÚBLICA DEL GOBIERNO, ORGANISMOS AUXILIARES Y AUTÓNOMOS DEL ESTADO DE MÉXICO 2017

Universidad Estatal del Valle de Ecatepec
Estado Analítico del Activo
Del 1 de Enero al 31 de Diciembre de 2017
(Miles de Pesos)

Concepto	Saldo Inicial	Cargos del Período	Abonos del Período	Saldo Final	Variación del Período
	1	2	3	4=(1+2-3)	(4-1)
ACTIVO	315,408.6	192,228.3	220,439.0	287,197.9	-28,210.7
Activo Circulante	60,948.2	181,894.4	220,439.0	22,403.6	-38,544.6
Efectivo y Equivalentes	48,282.2	147,312.1	191,395.2	4,199.1	-44,083.1
Derechos a Recibir Efectivo o Equivalentes	12,144.3	34,582.3	29,043.8	17,682.8	5,538.5
Derechos a Recibir Bienes o Servicios	.0	.0	.0	.0	.0
Inventarios	521.7	.0	.0	521.7	.0
Almacenes	.0	.0	.0	.0	.0
Estimación por Pérdida o Deterioro de Activos Circulantes	.0	.0	.0	.0	.0
Otros Activos Circulantes	.0	.0	.0	.0	.0
Activo No Circulante	254,460.4	10,333.9	.0	264,794.3	10,333.9
Inversiones Financieras a Largo Plazo	.0	.0	.0	.0	.0
Derechos a Recibir Efectivo o Equivalentes a Largo Plazo	.0	.0	.0	.0	.0
Bienes Inmuebles, Infraestructura y Construcciones en Proceso	237,065.3	7,724.3	.0	244,789.6	7,724.3
Bienes Muebles	67,405.9	7,955.4	.0	75,361.3	7,955.4
Activos Intangibles	.0	.0	.0	.0	.0
Depreciación, Deterioro y Amortización Acumulada de Bienes	-50,010.8	-5,345.8	.0	-55,356.6	-5,345.8
Activos Diferidos	.0	.0	.0	.0	.0
Estimación por Pérdida o Deterioro de Activos no Circulantes	.0	.0	.0	.0	.0
Otros Activos no Circulantes	.0	.0	.0	.0	.0

U N E V E

Universidad Estatal del Valle de Ecatepec
 Estado Analítico de la Deuda y Otros Pasivos
 Del 1 de Enero al 31 de Diciembre de 2017
 (Miles de Pesos)

Denominación de las Deudas	Moneda de Contratación	Institución o País Acreedor	Saldo Inicial del Período	Saldo Final del Período
DEUDA PÚBLICA				
Corto Plazo				
Deuda Interna			.0	.0
Instituciones de Crédito				
Títulos y Valores				
Arrendamientos Financieros				
Deuda Externa			.0	.0
Organismos Financieros Internacionales				
Deuda Bilateral				
Títulos y Valores				
Arrendamientos Financieros				
Subtotal a Corto Plazo			.0	.0
Largo Plazo				
Deuda Interna			.0	.0
Instituciones de Crédito				
Títulos y Valores				
Arrendamientos Financieros				
Deuda Externa			.0	.0
Organismos Financieros Internacionales				
Deuda Bilateral				
Títulos y Valores				
Arrendamientos Financieros				
Subtotal a Largo Plazo			.0	.0
Otros Pasivos				
Total de Deuda y Otros Pasivos			44,189.2	5,134.9

NOTAS A LOS ESTADOS FINANCIEROS

NOTAS DE DESGLOSE

1. ESTADO DE SITUACIÓN FINANCIERA

ACTIVO

Efectivo y Equivalentes

Al 31 de diciembre de 2017 y 2016 se integran como sigue:

Efectivo

	<u>2017</u>	<u>2016</u>
Fondo Fijo de Caja	0.0	0.0
	<u>0.0</u>	<u>0.0</u>

Bancos/Tesorería

Banco Santander, S.A. Cuentas de Cheques Número 078 Diversos Gastos	891.2	901.3
Número 622 Recurso PADES	0	5.9
	<u>891.2</u>	<u>907.2</u>
Banco Interacciones, S.A. Cuenta de Cheques Número 109 FAM 2011	71.8	71.8
	<u>71.8</u>	<u>71.8</u>

Banco Scotiabank, S.A. Cuenta de Cheques Número 817 Gasto Corriente	8.2	27,036.6
Número 092 Gasto Corriente	0.0	6,347.6
Número 967 Gasto Corriente	0.0	489.7
Número 499 Gasto Corriente	203.2	196.1
Número 706 Subsidio GEM	29.9	0.2
Número 692 Gasto Corriente	1.7	1.6
Número 318 Gasto Corriente	310.0	129.1
Número 862 Gasto Corriente	17.8	17.8
Número 854 Edificio Servicios Escolares	0.0	375.1
Número 047 Proyecto	157.9	7.2
Número 443 Subsidio Federal	0.0	6,354.3

UNEVE

	<u>2017</u>	<u>2016</u>
Número 492 FAM 2016	532.4	21.9
Número 033 FAM 2015 Gerontología	0.0	59.6
Número 425 FAM 2015 Gimnasio	0.0	6,134.8
Número 242 Profocie 2015	0.0	24.3
Número 309 Gimnasio Ampliación	425.8	6.1
Número 317 Gasto Corriente	3.1	3.1
Número 765 Pades 2016	71.4	71.4
Número 641 Taller TIC	13.7	12.7
Número 856 PFCE 2016	4.5	5.0
Número 592 Maestría en Ciencias del Deporte	623.1	9.0
Número 707 Gasto Corriente	5.0	0.0
Número 992 Cursos Quiropráctica	485.6	0.0
Número 992 Cursos Acupuntura	342.8	0.0
	<u>3,236.1</u>	<u>47,303.2</u>
Total de Efectivo y Equivalentes	<u>4,199.1</u>	<u>48,282.2</u>

Derechos a Recibir Efectivo o Equivalentes

Inversiones Financieras a Corto Plazo	2017	2016
Banco Interacciones, S.A.		
Número 109 FAM 2011	<u>0.0</u>	<u>200.5</u>
	<u>0.0</u>	<u>200.5</u>
Scotiabank Inverlat, S.A.		
Cuenta de Inversión		
Número 976 FAM 2010	5,941.5	5,733.2
Número 809 Remanente de Obra	0.8	0.7
Número 704 Obras en Construcción	68.3	63.9
Número 311 FAM 2012	8.4	7.9
Número 004 Obras en Construcción	27.3	25.8
Número 431 Obras en Construcción	151.9	-
Número 415 Programa Sin Hambre	34.6	143.4
Número 363 FAM 2012	123.7	32.6
Número 347 Seminario de Titulación	211.3	116.7
Número 253 FAM 2014	13.6	12.8
Número 295	-	-
Número 934	-	-
	<u>6,581.4</u>	<u>6,337.5</u>

Cuentas por Cobrar a Corto Plazo

Al 31 de diciembre de 2017 y 2016 se integran como sigue:

CUENTA PÚBLICA DEL GOBIERNO, ORGANISMOS AUXILIARES Y AUTÓNOMOS DEL ESTADO DE MÉXICO 2017

	<u>2017</u>	<u>2016</u>
Contra-Recibos por Cobrar Subsidio Estatal	5,351.5	546.8
Contra-Recibos por Cobrar Subsidio Federal	2,502.8	3,858.0
Subsidio Estatal del Convenio de Ingresos Propios FAM 2017	1.1 1,931.1	55.5 -
	<u>9,786.5</u>	<u>4,460.3</u>

A continuación se presentan la antigüedad de saldos al 31 de diciembre de 2017:

Concepto	2017	Vencimiento en días			
		0 a 90	91 a 180	181 a 365	Más de 365
Cuentas por Cobrar					
Subsidio Estatal	5,351.5	5,351.5	-	-	-
Subsidio Federal	2,502.8	2,502.8	-	-	-
Subsidio Estatal de Ingresos Propios FAM 2017	1.1 1,931.1	1.1 1,931.1	- -	- -	- -
TOTAL	<u>9,786.5</u>	<u>9,786.5</u>	<u>-</u>	<u>-</u>	<u>-</u>

Deudores Diversos por Cobrar a Corto Plazo

Al 31 de diciembre de 2017 y 2016 se integran como sigue:

	<u>2017</u>	<u>2016</u>
PADES 2014	129.7	129.7
PROMEPE	87.4	87.4
Varios	0.8	0.8
CIEES A.C.	70.0	70.0
PADES 2016	131.4	131.4
Universidad Parker	4.5	4.5
Antonio Ortiz de la Cruz	891.1	922.7
	<u>1,314.9</u>	<u>1,346.5</u>

A continuación se presentan la antigüedad de saldos al 31 de diciembre de 2017:

UNEVE

Concepto	2017	Vencimiento en días			
		0 a 90	91 a 180	181 a 365	Más de 365
Deudores Diversos					
PADES 2014	129.7	-	-	-	129.7
PROMEP	87.4	-	-	-	87.4
Varios	0.8	-	-	-	0.8
CIEES A.C.	70.0	-	-	-	70.0
PADES 2016	131.4	-	-	-	131.4
Universidad Parker	4.5	-	-	-	4.5
Antonio Ortiz de la Cruz					
	891.1	-	-	-	891.1
TOTAL	1,314.9	-	-	-	1,314.9

	<u>2017</u>	<u>2016</u>
Total de Derechos a Recibir Efectivo y Equivalentes	17,682.8	12,144.3

Inventarios

Bienes en Tránsito

Al 31 de diciembre de 2017 y 2016 se integran como sigue:

	<u>2017</u>	<u>2016</u>
Proyecto de Tecnologías	105.8	105.8
PIFI 2012	5.3	5.3
Fondo para Ampliar y Diversificar la Oferta Educativa	410.6	410.6
Total de Derechos a Recibir Bienes o Servicios	521.7	521.7

ACTIVO NO CIRCULANTE

Bienes Inmuebles, Infraestructura y Construcciones en Proceso

Al 31 de diciembre de 2017 y 2016 se integran como sigue:

	<u>2017</u>	<u>2016</u>
Terrenos	36,586.7	36,586.7
Edificios	156,238.3	129,759.1
	<u>192,825.0</u>	<u>166,345.8</u>

Revaluación de Terrenos	2,875.1	2,875.1
Revaluación de Edificios	3,078.5	3,078.5
	<u>5,953.6</u>	<u>5,953.6</u>
Total Bienes Inmuebles e Infraestructura	<u>198,778.6</u>	<u>172,299.4</u>

Construcciones en Proceso

Al 31 de diciembre de 2017 y 2016 se integran como sigue:

	<u>2017</u>	<u>2016</u>
IMIFE 2006	890.7	890.7
Edificio de Rectoría 2009	1.5	2,739.6
Edificio Académico 2009	4,841.7	4,841.7
IMIFE Biblioteca Universitaria y Edificio de Vinculación 2009	9.0	9.0
Edificio de Rectoría (FAM 2010)	3,758.0	3,758.0
Edificio Académico (FAM 2011)	7.9	10,356.0
Unidad de Extensión Universitaria (Economías) 2011	529.8	919.7
Centro de Idiomas (FAM 2012)	4,197.4	4,197.5
Cafetería	103.9	103.9
Edificio Académico (PAD 2014)	17.8	4,821.5
Edificio Gerontología (PAD 2015)	3,090.3	3,090.3
Gimnasio (PAD 2015)	64.3	2,909.4
Edificio una planta Servicios Escolares 2016	1,719.8	4,200.0
Gimnasio Ampliación 2016	8,000.0	8,000.0
Edificio Gerontología 3era. Etapa (FAM 2015)	11,054.6	11,054.6
Centro de Computo (FAM 2016)	-	2,874.0
Edificio Gerontología (FAM 2017)	24.3	-
Centro de Computo (FAM 2017)	4,700.0	-
Gimnasio (FAM 2017)	3,000.0	-
	<u>46,011.0</u>	<u>64,765.9</u>
Total de Bienes Inmuebles, Infraestructura y Construcciones en Proceso	<u>244,789.6</u>	<u>237,065.3</u>

Bienes Muebles

Al 31 de diciembre de 2017 y 2016 se integran como sigue:

Bienes Muebles	<u>2017</u>	<u>2016</u>
Equipo de Cómputo y Accesorios	26,382.9	19,919.1
Mobiliario y Equipo de Oficina	6,878.6	6,040.1
Mobiliario y Equipo Educativo y Recreativo	2,563.5	2,533.3
Equipo e Instrumental Médico y de Laboratorio	22,649.4	22,329.6
Vehículos	5,505.2	5,505.2

UNEVE

Bienes Muebles	2017	2016
Maquinaria y Accesorios	1,426.1	1,376.6
Bienes Artísticos Históricos y Culturales	12.0	12.0
Otros Bienes	1,968.2	1,842.9
Equipo de Foto, Cine y Grabación	4,319.3	4,307.6
	71,705.2	63,866.4

Revaluación Bienes Muebles	2017	2016
Equipo de Cómputo y Accesorios	387.6	387.5
Mobiliario y Equipo de Oficina	278.9	273.6
Mobiliario y Equipo Educativo y Recreativo	358.7	358.7
Equipo e Instrumental Médico y de Laboratorio	1,430.9	1,430.9
Vehículos	154.8	154.8
Maquinaria y Accesorios	815.4	704.1
Bienes Artísticos Históricos y Culturales	1.4	1.5
Otros Bienes	8.5	8.5
Equipo de Foto, Cine y Grabación	219.9	219.9
	3,656.1	3,539.5
Total de Bienes Muebles	75,361.3	67,405.9

Depreciación Acumulada de Bienes Inmuebles y Muebles

Al 31 de diciembre de 2017 y 2016 se integran como sigue:

	2017	2016
Depreciación Acumulada de Bienes Inmuebles		
Edificio	19,729.7	18,450.2

	2017	2016
Depreciación Acumulada de Bienes Muebles		
Equipo de Cómputo y Accesorios	8,892.4	7,366.4
Mobiliario y Equipo de Oficina	1,230.9	1,095.7
Mobiliario y Equipo Educativo y Recreativo	955.4	871.3
Equipo e Instrumental Médico y de Laboratorio	14,731.4	13,741.0
Vehículos	2,948.2	2,655.0
Maquinaria y Accesorios	723.4	634.8
Otros Bienes	532.4	447.3
Equipo de Foto, Cine y Grabación	2,591.3	2,373.0
Total de Depreciación	52,335.1	29,184.5

	2017	2016
Depreciación Revaluada de Bienes Inmuebles		
Edificio	645.4	0.0

Depreciación Revaluada

Bienes Muebles

Equipo de Cómputo y Accesorios	387.5	387.5
Mobiliario y Equipo de Oficina	112.1	112.1
Mobiliario y Equipo Educativo y Recreativo	316.1	316.1
Equipo e Instrumental Médico y de Laboratorio	1,198.9	1,198.9
Vehículos	154.8	154.8
Maquinaria y Accesorios	10.2	10.2
Otros Bienes	8.5	8.5
Equipo de Foto, Cine y Grabación	188.0	188.0
Total de Depreciación Revaluada	3,021.5	2,376.1
Total	55,356.6	50,010.8

Al 31 de diciembre de 2017, la Universidad Estatal del Valle de Ecatepec, efectuó el cálculo y el registro de la depreciación de los bienes del año.

Cuentas por Pagar a Corto Plazo

Proveedores por Pagar a Corto Plazo

Al 31 de diciembre de 2017 y 2016 se integran como sigue:

	<u>2017</u>	<u>2016</u>
Despacho del Barrio y Cía., S.C. 2012	8.8	8.8
Provisión Servicios Generales	1,282.1	1,230.5
Provisión Materiales y Suministros	56.7	0.0
Provisión Bienes Muebles, Inmuebles e Intangibles	0.0	2,284.6
Circuito Vial Universitario 2010	0.0	2,693.3
IMIFE Unidad Académica 2010	0.0	1,999.3
IMIFE Rectoría (FAM 2010)	0.0	688.0
Cafetería 2012	0.0	122.4
Centro de Idiomas (FAM 2012)	0.0	4.0
Centro de Negocios (FAM 2011)	0.0	349.2
IMIFE Barda Perimetral 2013	0.0	53.2
Edificio Gerontología (PAD 2014)	0.0	17.8
Apaez, Melchor, Otero y Cía., S.C.	-	-
Edificio Gerontología 2 (PAD 2015)	0.0	3,090.3
Gimnasio (PAD 2015)	0.0	2,909.4
Edificio una Planta para Servicios Escolares	0.0	4,200.0
Gimnasio Ampliación 2016	0.0	8,000.0
Edificio de Gerontología 3era. Etapa (FAM 2015)	0.0	11,054.6
Centro de Computo (FAM 2016)	0.0	2,874.0
Proveedores por Pagar a Corto Plazo	1,347.6	41,579.4

A continuación se presenta la antigüedad de saldos:

Concepto	2017	Vencimiento en días			
		0 a 90	91 a 180	181 a 365	Más de 365
Proveedores por Pagar					
Despacho del Barrio y Cía., S.C. 2012	8.8	-	-	-	8.8
Provisión Servicios Generales	1,282.1	-	-	-	1,282.1
Provisión de Materiales y Suministros	56.7	-	-	-	56.7
Provisión Bienes Muebles, Inmuebles e Intangibles	0.0	-	-	-	0.0
TOTAL	1,347.6	-	-	-	1,347.6

Retenciones y Contribuciones por Pagar a Corto Plazo

Al 31 de diciembre de 2017 y 2016 se integran como sigue:

	<u>2017</u>	<u>2016</u>
Retenciones de I.S.P.T.	76.7	389.5
10% Sobre Honorarios (I.S.R.)	332.5	315.8
Retención I.V.A.	24.7	1.6
Infonacot	11.4	-
Reserva para Retenciones por Supervisión FAM 2008 20.9 Millones		
0.2% D.E.M.I.C.I.C.	35.5	35.5
FAM 2009 5.96 Millones		
2% Supervisión	2.7	2.7
0.2% D.E.M.I.C.I.C.	9.2	9.2
2.5% Sobre la Base ISERTPS	.4	.4
FAM 2010 5.96 Millones		
2% Supervisión	48.1	48.1
0.2% D.E.M.I.C.I.C.	9.7	9.7
Fondo de Consolidación 2009 9.8 Millones		
0.5% Inspección y Vigilancia	22.0	22.0
Unidad de Extensión Universitaria		
2% Supervisión	407.0	367.6
0.2% D.E.M.I.C.I.C.	39.1	35.2
2.5% Sobre la Base ISERTPS	2.4	2.4
0.5% D.E.M.I.C.I.C.	97.8	88.0
Centro de Idiomas (FAM 2012)		
2% Supervisión	72.3	72.3
0.2% D.E.M.I.C.I.C.	-	-
0.5% D.E.M.I.C.I.C.	2.3	2.3
Edificio Académico (FAM 2011)		

CUENTA PÚBLICA DEL GOBIERNO, ORGANISMOS AUXILIARES Y AUTÓNOMOS DEL ESTADO DE MÉXICO 2017

	2017	2016
2% Supervisión	9.7	9.7
0.2% D.E.M.I.C.I.C.	1.0	1.0
0.5% D.E.M.I.C.I.C.	2.4	2.4
IMIFE Barda Perimetral		
2% Supervisión	5.4	5.4
0.2% D.E.M.I.C.I.C.	.5	.5
0.5% D.E.M.I.C.I.C.	1.4	1.3
Circuito Vial Estacionamiento		
Supervisión	91.4	91.4
0.2% D.E.M.I.C.I.C.	9.1	9.1
0.5% D.E.M.I.C.I.C.	22.8	22.8
3% Sobre la Base ISERTPS	.5	.5
Cafetería		
2% Supervisión	49.6	49.6
0.2% D.E.M.I.C.I.C.	5.0	5.0
0.5% D.E.M.I.C.I.C.	12.4	12.4
3% Sobre la Base ISERTPS	6.0	6.0
Edificio Gerontología		
2% Supervisión	79.9	.3
0.2% D.E.M.I.C.I.C.	8.0	-
0.5% D.E.M.I.C.I.C.	20.0	.1
3% Sobre la Base ISERTPS	.8	
Servicios Escolares		
2% Supervisión	23.7	0.0
0.2% D.E.M.I.C.I.C.	2.4	0.0
0.5% D.E.M.I.C.I.C.	5.9	0.0
Centro de Computo		
2% Supervisión	49.4	0.0
0.2% D.E.M.I.C.I.C.	4.9	0.0
0.5% D.E.M.I.C.I.C.	12.3	0.0
Gimnasio		
2% Supervisión	7.0	0.0
0.2% D.E.M.I.C.I.C.	.7	0.0
0.5% D.E.M.I.C.I.C.	1.7	0.0
I.V.A. Por Pagar	2.2	4.5
	1,629.9	1,624.3

A continuación se presenta la antigüedad de saldos:

Concepto	2017	Vencimiento en días			
		0 a 90	91 a 180	181 a 365	Más de 365
Retenciones y Contribuciones por Pagar a Corto Plazo					
Retenciones de I.S.P.T.	76.7	76.7	-	-	-
10% Sobre Honorarios (I.S.R.)	332.5	332.5	-	-	-
Retención I.V.A.	24.7	24.7	-	-	-
Infonacot	11.4	11.4			

UNEVE

Concepto	2017	Vencimiento en días			
		0 a 90	91 a 180	181 a 365	Más de 365
Reserva para Retenciones por Supervisión					
FAM 2008 20.9					
Millones					
0.2% D.E.M.I.C.I.C.	35.5	-	-	-	35.5
FAM 2009 5.96					
Millones					
2% Supervisión	2.7	-	-	-	2.7
0.2% D.E.M.I.C.I.C.	9.2	-	-	-	9.2
2.5% Sobre la Base		-	-	-	
ISERTPS	.4				.4
FAM 2010 5.96					
Millones					
2% Supervisión	48.1	-	-	-	48.1
0.2% D.E.M.I.C.I.C.	9.7	-	-	-	9.7
Fondo de Consolidación 2009 9.8					
Millones					
0.5% Inspección y Vigilancia	22.0	-	-	-	22.0
Unidad de Extensión Universitaria					
2% Supervisión	407.0	39.4	-	-	367.6
0.2% D.E.M.I.C.I.C.	39.1	3.9	-	-	35.2
2.5% Sobre la Base					
ISERTPS	2.4	-	-	-	2.4
0.5% D.E.M.I.C.I.C.	97.8	9.8	-	-	88.0
Centro de Idiomas (FAM 2012)					
2% Supervisión	72.3	-	-	-	72.3
0.2% D.E.M.I.C.I.C.	.0	-	-	-	.0
0.5% D.E.M.I.C.I.C.	2.3	-	-	-	2.3
Edificio Académico (FAM 2011)					
2% Supervisión	9.7	-	-	-	9.7
0.2% D.E.M.I.C.I.C.	1.0	-	-	-	1.0
0.5% D.E.M.I.C.I.C.	2.4	-	-	-	2.4
IMIFE Barba Perimetral					
2% Supervisión	5.4	-	-	-	5.4
0.2% D.E.M.I.C.I.C.	.5	-	-	-	.5
0.5% D.E.M.I.C.I.C.	1.4	0.1	-	-	1.3
Circuito Vial					
Estacionamiento					
Supervisión	91.4	-	-	-	91.4
0.2% D.E.M.I.C.I.C.	9.1	-	-	-	9.1
0.5% D.E.M.I.C.I.C.	22.8	-	-	-	22.8
3% Sobre la Base					
ISERTPS	.5	-	-	-	.5

Concepto	2017	Vencimiento en días			
		0 a 90	91 a 180	181 a 365	Más de 365
Cafetería					
2% Supervisión	49.6	-	-	-	49.6
0.2% D.E.M.I.C.I.C.	5.0	-	-	-	5.0
0.5% D.E.M.I.C.I.C.	12.4	-	-	-	12.4
3% Sobre la Base					
ISERTPS	6.0	-	-	-	6.0
Edificio Gerontología					
2% Supervisión	79.9	79.6	-	-	.3
0.2% D.E.M.I.C.I.C.	8.0	8.0	-	-	-
0.5% D.E.M.I.C.I.C.	20.0	19.9	-	-	.1
3% Sobre la Base					
ISERTPS	0.8	0.8	-	-	-
Servicios Escolares					
2% Supervisión	23.7	23.7	-	-	-
0.2%D.E.M.I.C.I.C.	2.4	2.4	-	-	-
0.5%D.E.M.I.C.I.C.	5.9	5.9	-	-	-
Centro de Computo					
2% Supervisión	49.4	49.4	-	-	-
0.2%D.E.M.I.C.I.C.	4.9	4.9	-	-	-
0.5%D.E.M.I.C.I.C.	12.3	12.3	-	-	-
Gimnasio					
2% Supervisión	7.0	7.0	-	-	-
0.2%D.E.M.I.C.I.C.	.7	.7	-	-	-
0.5%D.E.M.I.C.I.C.	1.7	1.7	-	-	-
I.V.A. Por Pagar	2.2	2.2	-	-	-
Total Retenciones y Contribuciones por Pagar a Corto Plazo	1,629.9	717.0	-	-	912.9

Otras Cuentas por Pagar a Corto Plazo

Al 31 de diciembre de 2017 y 2016 se integra como sigue:

	<u>2017</u>	<u>2016</u>
Eduardo Becerra Matehuala	0.4	-
Trirsa	0.5	-
Alma Xochitl Guerrero	1.0	-
Efren García Domínguez	1.0	-
Denisse Nayeli Rivas	0.4	-
Consejo Estatal	19.5	-
PRODEP 2016	0.7	-
Curso Adultos Mayores	18.1	-
Seguro de separación individualizado	28.8	-
Suspensión Precautoria	13.6	13.6
Sueldos por Pagar	20.3	-

UNEVE

	2017	2016
Interacciones casa de bolsa, S.A. de C.V.	0.3	-
Ingresos por Aplicar del Convenio de Ingresos Propios	3.7	3.7
Secretaría de Desarrollo Social	136.1	136.1
Proyecto de Tecnologías de Información	61.6	61.6
Seminario Creación de una Empresa Desarrollo de un Plan de Negocios	237.5	177.4
PROFOCIE 2015	3.1	3.1
PIFI 2012	3.7	7.7
PROMEPE 2014	48.0	48.0
Cursos de Gerontología	23.3	-
Tecnología y Consultoría para la Educación Vicente Morales Juárez	4.0	3.9
Jorge Ezequiel Panecatí Urquiza	8.1	8.1
Actividades Culturales y Deportivas	6.8	6.7
Finiquitos no Cobrados	3.1	3.1
Seminario de Radiología FLAQ	10.6	5.3
Proyecta 10 Mil y 100 Mil	0.9	0.9
Seminario TIC	107.7	107.7
Miguel Licona	41.5	40.6
Recursos Federales	0.0	0.1
Maestría en Ciencias del Deporte	156.9	156.9
Cursos Quiropráctica	239.6	-
Curso de Acupuntura	499.3	-
Gobierno del Estado de México.	277.9	-
Ahorro Voluntario	179.1	201.0
Total de Otros Pasivos a Corto Plazo	2,157.4	985.5

A continuación se presenta la antigüedad de saldos:

Concepto	2017	Vencimiento en días			
		0 a 90	91 a 180	181 a 365	Más de 365
Otras Cuentas por Pagar a Corto Plazo					
Eduardo Becerra	0.4	0.4	-	-	-
Matehuala					
Trirsa	0.5	0.5	-	-	-
Alma Xochitl Guerrero	1.0	1.0	-	-	-
Efren García	1.0	1.0	-	-	-
Domínguez					
Denisse Nayeli Rivas	0.4	0.4	-	-	-
Consejo Estatal	19.5	19.5	-	-	-
PRODEP 2016	0.7	0.7	-	-	-
Curso Adultos Mayores	18.1	18.1	-	-	-
Seguro de separación individualizado	28.8	28.8	-	-	-
Suspensión Precautoria	13.6	-	-	-	13.6

CUENTA PÚBLICA DEL GOBIERNO, ORGANISMOS AUXILIARES Y AUTÓNOMOS DEL ESTADO DE MÉXICO 2017

Concepto	2017	Vencimiento en días			
		0 a 90	91 a 180	181 a 365	Más de 365
Sueldos por Pagar	20.3	20.3	-	-	-
Interacciones casa de bolsa, S.A. de C.V.	0.3	0.3	-	-	-
Ingresos por Aplicar del Convenio de Ingresos Propios	3.7	-	-	-	3.7
Secretaría de Desarrollo Social	136.1	-	-	-	136.1
Proyecto de Tecnologías de Información	61.6	-	-	-	61.6
Seminario Creación de una Empresa					
Desarrollo de un Plan de Negocios	237.5	-	-	-	237.5
PROFOCIE 2015	3.1	-	-	-	3.1
PIFI 2012	3.7	-	-	-	3.7
PROMEPE 2014	48.0	-	-	-	48.0
Curso de Gerontología	23.3	-	-	-	23.3
Tecnología y consultoría para la educación	4.0	-	-	-	4.0
Vicente Morales Juárez	8.1	-	-	-	8.1
Jorge Ezequiel					
Panecatí Urquiza	6.8	-	-	-	6.8
Actividades Culturales y Deportivas	3.1	-	-	-	3.1
Finiquitos no Cobrados	10.6	-	-	-	10.6
Seminario de Radiología FLAQ	.9	-	-	-	.9
Proyecta 10 mil y 100 mil	107.7	-	-	-	107.7
Seminario TIC	41.5	-	-	-	41.5
Recursos Federales	156.9	-	-	-	156.9
Maestría en Ciencias del Deporte	239.6	239.6	-	-	-
Cursos Quiropráctica	499.3	499.3	-	-	-
Curso de Acupuntura	277.9	277.9	-	-	-
Gobierno del Estado de México.	179.1	179.1	-	-	-
Ahorro Voluntario	0.3	0.3	-	-	-
TOTAL	2,157.4	1,287.2	-	-	870.2

	<u>2017</u>	<u>2016</u>
Total de Pasivo Circulante	<u>5,134.9</u>	<u>44,189.2</u>

2. ESTADO DE ACTIVIDADES

INGRESOS Y OTROS BENEFICIOS

Participaciones, Aportaciones, Transferencias, Asignaciones, Subsidios y Otras Ayudas

Transferencias, Asignaciones Subsidios y Otras Ayudas

Al 31 de diciembre de 2017 y 2016 se integran como sigue:

	<u>2017</u>	<u>2016</u>
Subsidios estatales		
Subsidio Estatal	68,515.4	62,037.5
Total Ingresos Estatales	<u>68,515.4</u>	<u>62,037.5</u>
	<u>2017</u>	<u>2016</u>
Subsidios federales		
Subsidio Federal	40,063.8	41,141.1
Pades 2017	158.3	0.0
Programa de Apoyo al Desarrollo de la Educación Superior 2016	0.0	372.5
FAM 2017	7,724.3	2,874.0
Total Subsidios Federales	<u>47,946.4</u>	<u>44,387.6</u>
Total de Participaciones, Aportaciones, Transferencias, Asignaciones, Subsidios y Otras Ayudas	<u>116,461.8</u>	<u>106,425.1</u>

Otros ingresos y beneficios

Al 31 de diciembre de 2017 y 2016 se integran como sigue:

	<u>2017</u>	<u>2016</u>
Ingresos Financieros	2,038.7	1,467.3
Otros Ingresos y Beneficios Varios	224.6	1,028.5
Subtotal	<u>2,263.3</u>	<u>2,495.8</u>
Total de Ingresos y Otros Beneficios	<u>118,725.1</u>	<u>108,920.9</u>

GASTOS Y OTRAS PÉRDIDAS

Gastos de Funcionamiento

Al 31 de diciembre de 2017 y 2016 se integran como sigue:

	<u>2017</u>	<u>2016</u>
Servicios Personales		
1100 Remuneraciones al personal de carácter personal	27,990.5	26,016.4
1300 Remuneraciones Adicionales y especiales	12,704.4	10,972.9
1400 Seguridad Social	6,385.4	5,796.5
1500 Otras Prestaciones Sociales y económicas	4,240.5	2,631.9
1700 Pago de Estímulos a Servidores Públicos	630.4	140.6
	<u>51,951.2</u>	<u>45,558.3</u>
	<u>2017</u>	<u>2016</u>
Materiales y Suministros		
2100 Materiales de administración, emisión de documentos	3,951.7	2,864.1
2200 Alimentos y Utensilios	221.1	-
2300 Materias Primas y Materiales de Producción y Comercialización	7.9	
2400 Materiales y artículos de construcción y de reparación	11,568.1	5,844.04,
2500 Productos Químicos, Farmacéuticos y de Laboratorio	1,098.4	2,436.1
2600 Combustibles, Lubricantes y aditivos	725.0	502.9
2700 Vestuario ,blancos, prendas de protección	1,858.4	1,314.1
2900 Herramientas, refacciones y accesorios menores	672.0	559.9
	<u>20,102.6</u>	<u>13,521.5</u>
	<u>2017</u>	<u>2016</u>
Servicios Generales		
3100 Servicios Básicos.	2,087.2	1,625.3
3200 Servicios de Arrendamiento	65.2	8,744.0
3300 Servicios Profesionales	9,940.3	
3400 Servicios Bancarios, Financieros y comerciales.	681.7	670.9
3500 Servicios de instalación, reparación, mantenimiento.	9,866.0	8,509.0
3600 Servicios de comunicación social y publicidad.	698.7	483.70
3700 Servicios de traslado y viáticos.	2,573.8	1,108.8
3800 Servicios Oficiales.	421.1	33.6
3900 Otros Servicios Generales.	2275.3	2,426.6
	<u>28,757.9</u>	<u>23,601.9</u>
Total de Gastos de Funcionamiento	<u>100,811.7</u>	<u>82,681.7</u>

Transferencias, Asignaciones, Subsidios y Otras Ayudas

Subsidios y Subvenciones

Al 31 de diciembre de 2017 y 2016 se integran como sigue:

	<u>2017</u>	<u>2016</u>
Ayudas sociales		
Becas	264.0	242.3
Total de Transferencias, Asignaciones, Subsidios y Otras Ayudas	<u>264.0</u>	<u>242.3</u>

Otros Gastos y Pérdidas Extraordinarias

Estimaciones, Depreciaciones, Deterioros, Obsolescencia y Amortizaciones

Al 31 de diciembre de 2017 y 2016 se integran como sigue:

	<u>2017</u>	<u>2016</u>
Depreciación	5,345.8	6,855.1
Otros	3.2	
	<u>5,349.0</u>	<u>6,855.1</u>

Bienes Muebles e Intangibles

Al 31 de diciembre de 2016 y 31 de diciembre de 2017 se integran como sigue:

	<u>2017</u>	<u>2016</u>
Muebles y Enseres	631.8	109.0
Bienes Informáticos	7.8	35.4
Otros Equipos Eléctricos y Electrónicos	9.5	-
Equipos y Aparatos Audiovisuales	-	-
Equipo de Foto, Cine y Grabación	7.5	2.7
Sistemas de Aire Acondicionado	-	-
Equipo Médico y de Laboratorio	50.9	1,018.3
Equipo y Aparatos para Comunicación, Telecomunicación y Radio Transmisión	105.0	6.9
Licencias Informáticas e Intelectuales	-	1,272.3
Muebles y Enseres	-	.6
Otro Equipo Educativo y Recreativo	4.2	2.5
Licencias Informáticas e Intelectuales	598.5	227.9
Software	41.6	-
	<u>1,456.8</u>	<u>2,675.6</u>

3. ESTADO DE VARIACIÓN EN LA HACIENDA PÚBLICA

Aportaciones

Al 31 de diciembre de 2017 y 2016 se integran por las siguientes aportaciones:

	<u>2017</u>	<u>2016</u>
Terreno	36,586.7	36,586.7
Edificio	18,375.2	18,375.2
Donaciones	758.8	758.8
	<u>55,720.7</u>	<u>55,720.7</u>

4. ESTADO DE FLUJOS DE EFECTIVO

Efectivo y Equivalente

Al 31 de diciembre de 2017 y 2016 el análisis de los saldos iniciales y finales en la última parte de los Estados de Flujos de Efectivo de la cuenta de efectivo y equivalentes se integra como sigue:

Concepto	<u>2017</u>	<u>2016</u>
Efectivo en Bancos – Tesorería	4,199.1	48,282.2
Total de efectivo y Equivalentes	4,199.1	48,282.2

CONCILIACIÓN DE LOS FLUJOS DE EFECTIVO NETOS DE LAS ACTIVIDADES DE OPERACIÓN Y LA CUENTA DE AHORRO/DESAHORRO ANTES DE RUBROS EXTRAORDINARIOS

Integración de Flujo de Efectivo	<u>2017</u>	<u>2016</u>
Flujos Netos de Efectivo por Actividades de Operación	10,843.6	16,466.2
Flujos Netos de Efectivo por Actividades de Inversión	-15,872.4	-13,996.2
Flujos Netos de Efectivo por Actividades de Financiamiento	-39,054.3	24,567.2
Incremento/Disminución Neta en el Efectivo y Equivalentes al Efectivo	-44,083.1	27,037.2
Efectivo y Equivalentes al Efectivo al Inicio del Ejercicio	48,282.2	21,245.0
Efectivo y Equivalentes al Efectivo al Final del Ejercicio	4,199.1	48,282.2

5. CONCILIACIÓN ENTRE LOS INGRESOS PRESUPUESTARIOS Y CONTABLES, ASÍ COMO ENTRE LOS EGRESOS PRESUPUESTARIOS Y LOS GASTOS CONTABLES.

Universidad Estatal del Valle de Ecatepec Conciliación entre los Ingresos Presupuestarios y Contables Correspondiente del 1 de Enero al 31 de Diciembre de 2017 (Miles de Pesos)		
1. Ingresos Presupuestarios		120,868.5
2. Más Ingresos Contables no Presupuestarios		0.0
Incremento por Variación de Inventarios		
Disminución del Exceso de Estimaciones por Pérdida o Deterioro u Obsolescencia		
Disminución del Exceso de Provisiones		
Otros Ingresos y Beneficios Varios		
Otros Ingresos Contables no Presupuestarios		
3. Menos Ingresos Presupuestarios no Contables		2,143.4
Productos de Capital		
Aprovechamientos Capital		
Ingresos Derivados de Financiamientos	2,143.4	
Otros ingresos presupuestarios no contables		
4. Ingresos Contables (4 = 1 + 2 - 3)		118,725.1

Universidad Estatal del Valle de Ecatepec Conciliación entre los Egresos Presupuestarios y los Gastos Contables Correspondiente del 1 de Enero al 31 de Diciembre de 2017 (Miles de Pesos)		
1.- Total de Egresos (Presupuestarios)		144,497.8
2.- Menos Egresos Presupuestarios no Contables		41,965.3
Mobiliario y Equipo de Administración	7,402.5	
Mobiliario y Equipo Educativo y Recreativo	72.3	
Equipo e Instrumental Médico y de Laboratorio	319.7	
Vehículos y Equipo de Transporte		
Equipo de Defensa y Seguridad		
Maquinaria, Otros Equipos y Herramientas	160.8	
Activos Biológicos		
Bienes Inmuebles	7,724.3	
Activos Intangibles		
Obra Pública en Bienes Propios		
Acciones y Participaciones de Capital		
Compra de Títulos y Valores		
Inversiones en Fideicomisos, Mandatos y Otros Análogos		
Provisiones para Contingencias y Otras Erogaciones Especiales		
Amortización de la Deuda Pública		
Adeudos de Ejercicios Fiscales Anteriores (ADEFAS)	26,285.7	
Otros Egresos Presupuestales No Contables		

3. Más Gastos Contables no Presupuestales		5,349.0
Estimaciones, Depreciaciones, Deterioros, Obsolescencia y Amortizaciones	5,345.8	
Provisiones		
Disminución de Inventarios		
Aumento por Insuficiencia de Estimaciones por Pérdida o Deterioro u Obsolescencia		
Aumento por Insuficiencia de Provisiones		
Otros Gastos	3.2	
Otros Gastos Contables No Presupuestales		
4. Total de Gasto Contable (4 = 1 - 2 + 3)		107,881.5

NOTAS DE MEMORIA (CUENTAS DE ORDEN)

La Universidad Estatal del Valle de Ecatepec utiliza cuentas de orden para registrar movimientos de valores que no afecten o modifiquen el balance, sin embargo su incorporación en libros es necesaria con fines de recordatorio contable, de control y en general sobre aspectos administrativos, o bien, para considerar sus derechos o responsabilidades contingentes que puedan o no, presentarse en el futuro.

Control Contable

De acuerdo con el Manual Único de Contabilidad Gubernamental para las Dependencias y Entidades Públicas del Gobierno y Municipios del Estado México, la Universidad Estatal del Valle de Ecatepec para efectos del control contable, registra cuentas de orden los siguientes conceptos:

Almacén

Al 31 de diciembre de 2017 y 2016 se integra como sigue:

Universidad Estatal del Valle de Ecatepec		
CUENTAS DE ORDEN CONTABLES		
(Miles de Pesos)		
	<u>2017</u>	<u>2016</u>
CUENTAS DEUDORAS		
Almacén	3,252.4	12,024.1
Cuentas de Control de Organismos Auxiliares		
Bienes Muebles e Inmuebles en Comodato		
	<u>3,252.4</u>	<u>12,024.1</u>
CUENTAS ACREEDORAS		
Artículos Disponibles por el Almacén	3,252.4	2,567.6
Organismos Auxiliares Cuenta de Control		9,456.5
Comodato de Bienes Muebles e Inmuebles		
	<u>3,252.4</u>	<u>12,024.1</u>

Control Presupuestal

De acuerdo con el Manual Único de Contabilidad Gubernamental para las Dependencias y Entidades Públicas del Gobierno y Municipios del Estado México, la Universidad Estatal del Valle de Ecatepec para efectos del control presupuestal, registra cuentas de orden los siguientes conceptos:

U N E V E

Universidad Estatal del Valle de Ecatepec CUENTAS DE ORDEN PRESUPUESTALES (Miles de Pesos)		
	<u>2 0 1 7</u>	<u>2 0 1 6</u>
CUENTAS DEUDORAS		
Ley de Ingresos Estimada	158,969.0	148,675.7
Presupuesto de Egresos por Ejercer de Gastos de Funcionamiento	10,342.7	12,579.9
Presupuesto de Egresos Devengado de Gasto de Funcionamiento	148.6	124.1
Presupuesto de Egresos Pagado de Gastos de Funcionamiento	100,663.1	82,557.6
Presupuesto de Egresos por Ejercer de Transferencias, Asignaciones, Subsidios y Otras Ayudas	1,136.0	107.7
Presupuesto de Egresos Pagado de Transferencias, Asignaciones, Subsidios y Otras Ayudas	264.0	242.3
Presupuesto de Egresos por Ejercer de Bienes Muebles, Inmuebles e Intangibles	1.0	1,538.7
Presupuesto de Egresos Pagado de Bienes Muebles, Inmuebles e Intangibles	9,412.1	5,782.9
Presupuesto de Egresos Devengado de Inversión Pública		26,128.6
Presupuesto de Egresos Pagado de Inversión Pública	7,724.3	
Presupuesto de Egresos por Ejercer de Intereses, Comisiones y Otros Gastos de la Deuda Pública	2,991.5	14,912.0
Presupuesto de Egresos Pagado de Intereses, Comisiones y Otros Gastos de la Deuda Pública	26,285.7	4,701.9
	<u>317,938.0</u>	<u>297,351.4</u>
CUENTAS ACREEDORAS		
Ley de Ingresos por Ejecutar	38,100.5	-13,527.1
Ley de Ingresos Devengado	9,786.5	4,460.3
Ley de Ingresos Recaudado	111,082.0	157,742.5
Presupuesto de Egresos Aprobado de Gastos de Funcionamiento	111,154.4	95,261.6
Presupuesto de Egresos Aprobado de Transferencias, Asignaciones, Subsidios y Otras Ayudas	1,400.0	350.0
Presupuesto de Egresos Aprobado de Intereses, Comisiones y Otros Gastos de la Deuda Pública	29,277.2	19,613.9
Presupuesto de Egresos Aprobado de Inversión Pública	7,724.3	26,128.6
Presupuesto de Egresos Aprobado de Bienes Muebles, Inmuebles e Intangibles	9,413.1	7,321.6
	<u>317,938.0</u>	<u>297,351.4</u>

NOTAS DE GESTIÓN ADMINISTRATIVA

1. INTRODUCCIÓN

Los Estados Financieros de la Universidad, proveen de información financiera a los principales usuarios de la misma, al Congreso y a los ciudadanos.

El objetivo del presente documento es la revelación del contexto y de los aspectos económicos-financieros más relevantes que influyeron en las decisiones del período, y que fueron considerados en la elaboración de los estados financieros para la mayor comprensión de los mismos y sus particularidades.

De esta manera, se informa y explica la respuesta de la Universidad a las condiciones relacionadas con la información financiera de cada período de gestión; además, de exponer aquellas políticas que podrían afectar la toma de decisiones en períodos posteriores.

2. PANORAMA ECONÓMICO Y FINANCIERO

La Universidad para la realización de sus actividades sustantivas durante 2016 y 2017 y de acuerdo con el Convenio de Coordinación para la Creación, Operación y Apoyo Financiero del Organismo cuenta principalmente con tres fuentes de financiamiento: los subsidios estatales, los subsidios federales y los ingresos propios de su gestión. Adicionalmente y conforme a la realización de proyectos específicos la Universidad recibe aportaciones tanto del gobierno federal como del Gobierno estatal para mejorar la calidad docente, aumentar la oferta educativa y escolar.

3. AUTORIZACIÓN E HISTORIA.

a). Fecha de Creación del Ente

La Universidad Estatal del Valle de Ecatepec es un Organismo Público Descentralizado de carácter Estatal, con personalidad jurídica y patrimonio propios, de conformidad con el decreto publicado el 11 de enero de 2001, en el periódico oficial del Gobierno del Estado de México.

b). Principales Cambios en su Estructura

La actual estructura orgánica de la Universidad fue aprobada el 17 de noviembre del 2010 y desde esa fecha no ha sufrido modificaciones y está autorizada por la Dirección General de Innovación de la Subsecretaría de Administración de la Secretaría de Finanzas y está conformada por la Junta Directiva, el Patronato, la Rectoría, la Secretaría Académica.

4. ORGANIZACIÓN Y OBJETO SOCIAL.

Objeto Social

1. Impartir educación superior con validez oficial para formar íntegramente profesionales competentes con un amplio sentido ético, humanístico y nacionalista, con un elevado compromiso social, y aptos para generar y aplicar creativamente conocimientos en la solución de problemas;

- II. Organizar y realizar actividades de investigación en las áreas en las que ofrezca educación, atendiendo fundamentalmente los problemas estatales, regionales y nacionales, en relación con las necesidades del desarrollo socioeconómico de la entidad;
- III. Formar individuos con actitud científica, creativos, con espíritu emprendedor, innovador, orientados a logros y a la superación personal permanente, solidarios, sensibles a las realidades humanas, integrados efectivamente, y comprometidos con el progreso del ser humano, del estado y del país; y
- IV. Promover la cultura regional, estatal, nacional y universal.

La Universidad imparte las siguientes licenciaturas:

- Quiropráctica
- Acupuntura Médica y Rehabilitación Integral
- Gerontología
- Comunicación Multimedia
- Humanidades - Empresa

Ejercicio Fiscal

El presente documento presenta la información financiera del 1º de enero al 31 de diciembre de 2017.

Régimen jurídico

La Universidad es un Organismo Público Descentralizado con personalidad jurídica y patrimonio propios.

Lineamientos y normatividad contable, presupuestal, fiscal y legal

Entre las principales disposiciones se deben considerar las siguientes:

- Constitución Política de los Estados Unidos Mexicanos
- Manual de Contabilidad Gubernamental (MCG) emitido por el CONAC
- Presupuesto de Egresos de la Federación.
- Presupuesto de Egresos del Gobierno del Estado de México.
- Ley del Impuesto sobre la Renta y su Reglamento.
- Ley del Impuesto al Valor Agregado y su Reglamento.
- Ley de Contratación Pública del Estado de México y Municipios y su Reglamento.
- Ley de Adquisiciones, Arrendamientos y Servicios del Sector Público y su Reglamento.
- Código Fiscal de la Federación y su Reglamento.
- Código Financiero del Estado de México y Municipios.

- Manual Único de Contabilidad Gubernamental para las Dependencias y Entidades Públicas del Gobierno y Municipios del Estado de México.
- Manual de Normas y políticas para el Gasto Público del Estado de México.
- Acuerdo por el que se establecen las Políticas, Bases y Lineamientos, en materia de adquisiciones, enajenaciones, arrendamientos y servicios de las dependencias, organismos auxiliares y tribunales administrativos del Poder Ejecutivo del Estado de México.

Contribuciones fiscales que está obligado a pagar o a retener y enterar

Impuestos sobre la Renta e Impuesto al Valor Agregado

La Universidad no es contribuyente del impuesto sobre la renta, ni del impuesto al valor agregado.

Retenciones del Impuesto sobre la Renta por la Prestación de Servicios

La Universidad en su carácter de patrón está obligado a retener y enterar el ISR derivado del pago de sueldos y en general por prestación de un servicio personal subordinado.

Adicionalmente está obligado a retener y enterar el ISR por el pago a personas físicas por la prestación de servicios personales independientes.

Contribuciones de Seguridad Social

La Universidad está obligado a pagar quincenalmente las cuotas retenidas a los empleados y aportaciones que están a su cargo al Instituto de Seguridad Social del Estado de México y Municipios.

También está obligada pagar quincenalmente las cuotas retenidas a los empleados y aportaciones que están a cargo del Organismo del Seguro de Separación Individualizado ante la Institución con la que se haya contratado dicho seguro.

Adicionalmente la Universidad está obligado a pagar quincenalmente las aportaciones al Fondo de Retiro para los Servidores Públicos de los Organismos Auxiliares del Estado de México.

Impuestos Estatales

Conforme a las disposiciones establecidas en el Código Financiero del Estado de México y Municipios, la Universidad está exento del pago del impuesto predial y está obligado a pagar los impuestos sobre erogaciones por remuneraciones al trabajo personal y sobre tenencia o uso de vehículos automotores.

Retenciones de Obra Pública

Conforme a la Ley de Obras Públicas y los respectivos contratos de obra, la Universidad está obligada ente a enterar según corresponda, las retenciones efectuadas a los contratistas por concepto del 0.2 por ciento para la Delegación del Estado de México del Instituto de Capacitación de la Industria de la Construcción, A.C., del 2 por ciento por los servicios de supervisión y de 0.5 por ciento para la Delegación del Estado de México de la Cámara Mexicana de la Industria de la Construcción.

Estructura organizacional básica

Para dar cumplimiento con los objetivos para el cual fue creada, la Universidad cuenta con la siguiente estructura orgánica.

1. Consejo Directivo
2. Rectoría
3. Contraloría Interna
 - 3.1 Abogado General
 - 3.2 Unidad de Información, Planeación, Programación y Evaluación
4. Secretaría Académica
 - 4.1 Direcciones de las diversas licenciaturas y de la Clínica Integral Universitaria
 - 4.1 Departamento de servicios escolares
 - 4.2 Departamento de servicio bibliotecarios
5. Secretaría Administrativa
 - 5.1 Departamento de presupuesto y contabilidad
 - 5.2 Departamento de administración de personal
 - 5.3 Departamento de Recursos Materiales y Servicios Generales
6. Dirección de promoción educativa y vinculación
 - 6.1 Departamento de vinculación y difusión
 - 6.2 Departamento de actividades culturales y deportivas

Fideicomisos, Mandatos y Análogos de los Cuales es Fideicomitente o Fideicomisario.

La Universidad no participa en ningún fideicomiso, ni mandato.

5. BASES DE PREPARACIÓN DE LOS ESTADOS FINANCIEROS.

Los estados financieros han sido preparados por la administración del Organismo de conformidad con las disposiciones en materia de información financiera establecidas en la Ley General de Contabilidad Gubernamental y en las bases y criterios contables establecidos en el Manual Único de Contabilidad Gubernamental para las Dependencias y Entidades Públicas del Gobierno y Municipios del Estado de México. Los cuales fueron preparados para ser integrados en el reporte de la Cuenta de la Hacienda Pública Estatal y están presentados en los formatos que para tal efecto fueron establecidos y adecuados por la Secretaría de Finanzas del Gobierno del Estado de México.

Cambios en la contabilidad Gubernamental

El 1° de enero de 2009 entró en vigor la Ley General de Contabilidad Gubernamental, la cual establece los criterios generales que rigen en la contabilidad gubernamental y en la emisión de la información financiera de los entes públicos, con la finalidad de lograr su adecuada armonización.

Dicha ley es de observancia obligatoria para los poderes Ejecutivo, Legislativo y Judicial de la Federación, los Estados y el Distrito Federal, los Ayuntamientos de los Municipios, los Órganos Político Administrativos de las demarcaciones territoriales del Distrito Federal, las Entidades de la Administración Pública Paraestatal, ya sean federales, estatales o municipales y los Órganos Autónomos federales y estatales.

El Consejo Nacional de Armonización Contable es el órgano responsable de emitir las normas contables y los lineamientos para la generación de información financiera que deben ser implementados y que aplican a los entes públicos, para lo cual, en su caso, deben efectuar las modificaciones, adiciones o reformas a su marco jurídico mediante la modificación o expedición de leyes y disposiciones administrativas de carácter local.

Los estados financieros y estas notas han sido preparados considerando lo establecido en el Acuerdo por el que se reforma el Capítulo VII “De los estados e informes contables, presupuestarios, programáticos y de los indicadores de postura fiscal” del Manual de Contabilidad Gubernamental publicado en el Diario Oficial de la Federación y en la Gaceta de Gobierno del Estado de México el 6 y 13 de octubre de 2014, respectivamente.

6. POLÍTICAS DE CONTABILIDAD SIGNIFICATIVAS.

a). Bases de Preparación de los Estados Financieros

Los estados financieros se elaboran de acuerdo con la Ley General de Contabilidad Gubernamental, con los Postulados Básicos de Contabilidad Gubernamental, con las Normas de Carácter General, Políticas de Registro del Estado de México contenidos en el Manual Único de Contabilidad Gubernamental para las Dependencias y Entidades Públicas del Gobierno y Municipios del Estado de México (GEM), que son los instrumentos normativos básicos que indican la aplicación del catálogo de cuentas, su estructura, su instructivo, la guía contabilizadora, los criterios y lineamientos para el registro de sus operaciones.

b). Reconocimiento de los Efectos de la Inflación en los Estados Financieros

La Universidad se apega a los lineamientos que deben utilizar las entidades del sector auxiliar del Gobierno del Estado de México, establecidos en la fracción IV Efectos de la inflación del Manual Único de Contabilidad Gubernamental para las Dependencias y Entidades Públicas del Gobierno y Municipios del Estado de México y con la Norma de Información Financiera NIF B-10 Efectos de la Inflación.

Hasta el 31 de diciembre de 2007, la Universidad para reconocer los efectos de la inflación en los estados financieros utilizó el método de ajuste por cambios en el nivel de precios mediante la aplicación de factores derivados del Índice Nacional de Precios al Consumidor (INPC) publicado por el Banco de México. Los bienes muebles, las depreciaciones acumuladas y las del ejercicio, fueron los rubros de los estados financieros que se actualizaron y, el efecto resultante, generó un incremento simultáneo en el valor de dichos bienes, en el superávit por revaluación y en los gastos.

A partir de 2008, conforme a los lineamientos mencionados, la Universidad dejó de reconocer los efectos de la inflación debido a que éstos no son relevantes, es decir que la inflación acumulada durante los últimos tres ejercicios no fue igual o superior al 26%. No obstante lo anterior, la Universidad mantiene en los estados financieros los efectos de la inflación reconocidos hasta el 31 de diciembre de 2007.

c). Inversiones en Instituciones Financieras

Las inversiones están representadas por valores realizables, los que se expresan al costo de adquisición, más los intereses devengados que no exceden a su valor de mercado.

d). Cuentas por Cobrar a Corto Plazo

Los subsidios estatales y federales pendientes de cobrar se registran a su valor nominal y reconocen el derecho a recibir los ingresos conforme al calendario presupuestal establecido y a la expedición de los contra-recibos correspondientes, independientemente de la fecha en que se cobren.

e). Deudores Diversos a Corto Plazo

Se registran a su valor nominal en el momento en que se reconoce el derecho de cobro por concepto de gastos por comprobar y otros conceptos recuperables.

f). Bienes en Tránsito

Los bienes adquiridos y que no han sido recibidos, así como los que se encuentran en proceso de adquisición se registran a su valor nominal y una vez recibidos son traspasados a las cuentas de activo o de gastos que correspondan.

g). Bienes Inmuebles

El terreno está registrado de acuerdo al valor asentado en la escritura pública mediante el cual fue donado por El Gobierno del Estado de México.

Los edificios se registran al costo de construcción, o valor de donación asentado en los documentos respectivos.

Las construcciones en proceso se registran al costo histórico cuando se inicia el proceso adquisitivo o bien se formaliza la operación, independientemente de la forma o documentación que la soporte y están respaldadas con el costo histórico de las estimaciones pagadas a los contratistas e incluyen el costo de la elaboración de los proyectos, la propia construcción y la supervisión, así como los gastos y costos relacionados con la misma generados desde la planeación hasta su conclusión. Una vez terminada la obra, el valor de la construcción se transfiere a los bienes inmuebles.

h). Bienes Muebles

El mobiliario y el equipo, se registran al costo de adquisición, hasta el 31 de diciembre de 2007 se actualizaron mediante la aplicación de factores derivados del INPC.

La Universidad sigue la práctica de registrar como parte de los bienes muebles, los bienes que tienen un costo unitario igual o mayor a treinta y cinco veces el salario mínimo general del Distrito Federal. Aquellos bienes cuyo costo unitario es menor al límite mencionado los registra como gasto.

i). Depreciación

La depreciación se calcula a partir del mes siguiente de la adquisición de los bienes, conforme al método de línea recta con base en la vida útil de los mismos y se determina sobre el valor actualizado de los bienes aplicando las siguientes tasas anuales:

Edificio	2%
Mobiliario y Equipo de Administración:	
Mobiliario y equipo de Oficina	3%
Equipo de Cómputo	20%
Otros	10%
Equipo de Transporte	10%
Maquinaria, Otros Equipos y Herramientas:	
Maquinaria y Equipo Diverso	10%

j). Cuentas por Pagar y Otras Cuentas por Pagar a Corto Plazo

Las cuentas por pagar a favor de los proveedores de bienes, servicios y obras se registran a su valor nominal y reconocen la obligación de pagar los servicios, la adquisición de bienes y obras conforme se devengan, es decir cuando se reciben los bienes o servicios.

k). Obligaciones Laborales al Retiro

Las obligaciones laborales al retiro relacionadas con la prima de antigüedad, las indemnizaciones y compensaciones que se tengan que pagar a los empleados que dejen de prestar sus servicios bajo ciertas circunstancias, incluso por despidos injustificados resueltos por los tribunales correspondientes, se reconocen contablemente en el ejercicio en que se pagan y se afecta el presupuesto de egresos respectivo.

l). Ingresos por Convenio

Los ingresos propios provenientes principalmente de servicios que presta la clínica por consultas, placas, rehabilitación, carnets; así como por pagos efectuados por los alumnos por concepto de cuotas por inscripción, por trámites de titulación, educación continua, estudios de posgrado, expedición de documentos, se reconocen cuando efectivamente son cobrados.

m). Ingresos por Subsidios Estatales

Se registran al valor histórico sobre la base de lo devengado conforme al calendario presupuestal establecido y a la expedición de los contra-recibos correspondientes, independientemente de la fecha en que éstos sean cobrados por la Universidad.

n). Ingresos por Subsidios Federales

Se registran a su valor nominal sobre la base de lo devengado conforme al calendario presupuestal establecido y a la expedición de los recibos correspondientes, independientemente de la fecha en que éstos sean cobrados por la Universidad.

ñ). Ingresos Financieros

Los intereses ganados producto de los excedentes de efectivo que el Banco mantiene en inversiones en valores de inmediata realización, se reconocen conforme se devengan.

o). Gastos y Otras Pérdidas

Se registran a su valor nominal y se reconocen conforme los bienes o servicios se reciben o se devengan, independientemente de la fecha en que se paguen.

p). Impuesto al Valor Agregado

El impuesto al valor agregado pagado a los proveedores se registra formando parte del valor de los bienes y servicios afectando los bienes que conforman los bienes inmuebles y muebles, las construcciones en proceso o gastos.

7. POSICIÓN EN MONEDA EXTRANJERA Y PROTECCIÓN POR RIESGO CAMBIARIO.

La Universidad al mes de diciembre de 2017 no llevo a cabo operaciones en moneda extranjera, por lo tanto, no estuvo obligado a obtener protección de riesgos por variaciones en el tipo de cambio.

8. REPORTE ANALÍTICO DEL ACTIVO.

- a) La vida útil o porcentajes de depreciación, se utilizan de acuerdo al Manual Único de Contabilidad Gubernamental.
- b) Al mes de diciembre de 2017, no existieron cambios en los porcentajes de depreciación o valor residual de los activos.
- c) La Universidad no capitalizo gastos en el ejercicio, tanto financieros como de investigación.
- d) La Universidad no realizó operaciones en moneda extranjera por lo que no presento riesgos por tipo de cambio.
- e) La Universidad al mes de diciembre de 2017 no activó bienes construidos por la entidad.
- f) La Universidad no tiene contratos que representen riesgos de carácter significativo que afecten el activo, tales como bienes en garantía, embargos, litigios, títulos de inversiones entregados en garantías, baja significativa del valor de inversiones financieras, etc.
- g) La Universidad no realizó desmantelamiento de activos, ni efectuó procedimientos que tuvieran implicaciones y efectos contables.
- h) La Universidad realiza periódicamente el análisis de la administración de sus activos, con el objeto de que se utilicen de la manera más efectiva.

9. FIDEICOMISOS, MANDATOS Y ANÁLOGOS.

La Universidad no participa en Fideicomisos, mandatos o contratos análogos.

10. REPORTE DE RECAUDACIÓN.**a) Análisis del comportamiento de la recaudación**

A continuación se presenta un cuadro que indica el comportamiento que durante el ejercicio 2017 tuvo la recaudación:

	<u>2017</u>
Subsidio Estatal (Gasto Corriente)	68,515.4
Subsidio Federal	40,222.1
FAM	7,724.3
Ingresos por Venta de Bienes y Servicios	-
Ingresos Financieros	2,038.7
Otros Ingresos y Beneficios Varios	<u>224.6</u>
Total	<u>118,725.1</u>

b). Proyección de la Recaudación e Ingresos a Mediano Plazo.

La Universidad Estatal del Valle de Ecatepec, se crea mediante Decreto publicado en la Gaceta del Gobierno del Estado de México el 11 de enero de 2001, como un Organismo público descentralizado, con personalidad jurídica y patrimonio propios, en cumplimiento al Convenio de Coordinación celebrado entre la Secretaría de Educación Pública y el Gobierno del Estado de México.

En el Decreto que crea la Universidad Estatal del Valle de Ecatepec se establece, que “el patrimonio la Universidad estará constituido por: las utilidades, intereses, dividendos, rendimientos, y en general los bienes, derechos y demás ingresos que adquiera por cualquier título legal.” Esta disposición implica el diseño de un instrumento normativo, donde se definan claramente las acciones conducentes para la recaudación e ingreso a mediano plazo, así como la aplicación de los ingresos propios que la Universidad obtenga, a través de sus servicios.

Adicional a los Ingresos Propios el Presupuesto Institucional se suman los subsidios federal y estatal incluidas bolsas adicionales de recursos extraordinarios, por lo que se debe regular la recaudación, control, registro y aplicación de los recursos adicionales al subsidio ordinario y extraordinario que se genere o reciba, sin menoscabo de la normatividad que habrá de regir el manejo eficiente y transparente de los ingresos propios, por lo que invariablemente se someten a consideración del H. Consejo Directivo todos aquellos acuerdos que tengan que ver con ingresos y su manejo.

Para el próximo lustro y de acuerdo con el crecimiento armónico de la Universidad, se espera que los ingresos propios se vean fortalecidos por el incremento de la Matrícula particularmente por el crecimiento de su Oferta Educativa con 1 nuevos Programas de Licenciatura y un nuevo Posgrado, así como de un ambicioso esquema de Educación Continua que contempla entre otras muchas actividades la impartición de Cursos, Diplomados, Talleres, Certificaciones, Capacitaciones.

Para que lo anterior se dé, es indispensable mantener un programa donde permanentemente se privilegie la Obra Pública, en aras de fortalecer la Infraestructura y Equipamiento, por lo que será indispensable participar en programas que de recursos extraordinarios tanto Federales como Estatales.

Considerando lo anterior se espera que a partir del presente año se tenga un incremento promedio del 12 por ciento con relación al año anterior para los próximos cinco años (2017-2021), tomando como base el año 2017 que en promedio registro un ingreso de 118 millones 725.1 miles de pesos, se espera que en el año 2021 se recauden ingresos superiores a los 167 millones de pesos.

11. INFORMACIÓN SOBRE LA DEUDA Y EL REPORTE ANALÍTICO DE LA DEUDA

La Universidad no cuenta con deuda.

12. CALIFICACIONES OTORGADAS

La Universidad no tiene operaciones crediticias que requieran que se otorguen calificaciones.

13. PROCESO DE MEJORA

La institución está inmersa en un proceso continuo de mejora administrativa y organizacional y operativa.

14. INFORMACIÓN POR SEGMENTOS

La Universidad se alinea al Plan Nacional de Desarrollo (PND) 2013-2018, documento rector que permite orientar las políticas y programas del Gobierno de la República y en el cual se trazan los grandes objetivos, establece las acciones específicas para alcanzarlos y precisa indicadores que permiten medir los avances definidos. Es así que la Universidad vierte su amplia actividad en 6 los siguientes programas fundamentales.

- Educación Superior Universitaria
- Fiscalización, Control y Evaluación
- Vinculación con el Sector Productivo
- Fortalecimiento a la Calidad Educativa
- Convivencia Escolar sin Violencia
- Tecnología aplicada a la Educación

15. EVENTOS POSTERIORES AL CIERRE

No se cuenta con eventos posteriores al cierre.

16. PARTES RELACIONADAS

No existen partes relaciones que pudieran ejercer influencia sobre la toma de decisiones.

17. RESPONSABILIDAD SOBRE LA PRESENTACIÓN RAZONABLE DE LOS ESTADOS FINANCIEROS

“Bajo protesta de decir verdad declaramos que los Estados Financieros y sus notas, son razonablemente correctos y son responsabilidad del emisor”.

El Despacho Huerta Guzmán y Asociados, S.C., dictaminó los Estados Financieros de la Universidad Estatal del Valle de Ecatepec al 31 de diciembre de 2017, informando que presentan razonablemente en todos los aspectos importantes la situación financiera de la UNEVE.



INFORMACIÓN PRESUPUESTARIA



UNEVE

Universidad Estatal del Valle de Ecatepec
Ingresos y Egresos
Al 31 de Diciembre de 2017
(Miles de pesos)

CONCEPTO	PRESUPUESTO AUTORIZADO	%	AMPLIACIÓN	REDUCCIÓN	AUTORIZADO FINAL	%	PRESUPUESTO EJERCIDO	%	VARIACIÓN INICIAL	%	VARIACIÓN MODIFICADO	%
INGRESOS:	128,176.3	100.0	63,870.9	33,078.2	158,969.0	100.0	120,868.5	100.0	(7,307.8)	(5.7)	(38,100.5)	(24.0)
Superávit Ejercicio Anterior												
Ordinarios	128,176.3	100.0	34,593.7	33,078.2	129,691.8	81.6	118,725.1	98.2	(9,451.2)	(7.4)	(10,966.7)	(8.5)
Estatales	120,452.0	94.0	34,435.4	33,078.2	121,809.2	76.6	110,842.5	91.7	-9,609.5	(8.0)	-10,966.7	(9.0)
- Tributarios												
Impuestos sobre Erogaciones												
Impuestos sobre Tenencia												
Otros Impuestos y Accesorios												
- No Tributarios												
Derechos												
Sector Central												
Organismos Auxiliares												
Aportaciones de Mejoras												
Productos												
Aprovechamientos												
Ingresos Financieros												
Aportaciones y Cuotas de Seguridad Social												
Ingresos por Venta de Bienes y Servicios	33,078.2	25.8		33,078.2			2,263.30	1.9	(30,814.9)	(93.2)	2,263.3	
Transferencias Asignaciones, Subsidio y Otras Ayudas	87,373.8	68.2	34,435.4		121,809.2	76.6	108,579.20	89.8	21,205.4	24.3	(13,230.0)	(10.9)
Federales	7,724.3	6.0	158.3		7,882.6	5.0	7,882.6	6.5	158.3	2.0		
Participaciones Federales												
Fondos de Aportaciones Ramo 33	7,724.3	6.0			7,724.3	4.9	7,724.3	6.4				
Otros Apoyos Federales			158.3		158.3	0.1	158.3	0.1	158.3			
Extraordinarios			29,277.2		29,277.2	18.4	2,143.4	1.8	2,143.4		(27,133.8)	(92.7)
Generación de Adefas			29,277.2		29,277.2	18.4	2,143.4	1.8	2,143.4		(27,133.8)	(92.7)
Financiamientos												
EGRESOS:	128,176.3	100.0	98,119.7	67,327.0	158,969.0	100.0	144,497.8	100.0	(16,321.5)	(12.7)	14,471.2	9.1
Poderes Legislativo y Judicial												
Poder Legislativo												
Poder Judicial												
Gasto Total de Poder Ejecutivo	128,176.3	100.0	98,119.7	67,327.0	158,969.0	100.0	144,497.8	100.0	(16,321.5)	(12.7)	14,471.2	9.1
Gasto Programable:	128,176.3	100.0	68,842.5	67,327.0	129,691.8	81.6	118,212.1	81.8	9,964.2	7.8	11,479.7	8.9
Gasto Corriente	111,038.9	86.6	62,471.6	62,356.1	111,154.4	69.9	100,811.7	69.8	10,227.2	9.2	10,342.7	9.3
Servicios Personales	52,363.3	40.9	17,655.1	17,655.1	52,363.3	32.9	51,951.2	36.0	412.1	0.8	412.1	0.8
Gasto Operativo	58,675.6	45.8	44,816.5	44,701.0	58,791.1	37.0	48,860.5	33.8	9,815.1	16.7	9,930.6	16.9
- Materiales y Suministros	25,541.4	19.9	16,146.6	17,546.6	24,141.4	15.2	20,102.6	13.9	5,438.8	21.3	4,038.8	16.7
- Servicios Generales	33,134.2	25.9	28,669.9	27,154.4	34,649.7	21.8	28,757.9	19.9	4,376.3	13.2	5,891.8	17.0
Transferencias			1,400.0		1,400.0	0.9	264.0	0.2	(264.0)		1,136.0	81.1
- Organismos Autonomos			1,400.0		1,400.0	0.9	264.0	0.2	(264.0)		1,136.0	81.1
- Subsidios y Apoyos												
Inversión Pública	17,137.4	13.4	4,970.9	4,970.9	17,137.4	10.8	17,136.4	11.9	1.0		1.0	
- Bienes Muebles e Inmuebles	9,413.1	7.3	4,970.9	4,970.9	9,413.1	5.9	9,412.1	6.5	1.0		1.0	
- Obra Pública	7,724.3	6.0			7,724.3	4.9	7,724.3	5.3				
- Inversión Financiera												
Gasto No Programable			29,277.2		29,277.2	18.4	26,285.7	18.2	(26,285.7)		2,991.5	10.2
Transferencias a Municipios												
- Participaciones												
- Aportaciones del Ramo 33												
- Convenios												
Deuda Pública			29,277.2		29,277.2	18.4	26,285.7	18.2	(26,285.7)		2,991.5	10.2
- Costo Financiero de la Deuda												
- Amortizaciones												
- Pago de Adefas			29,277.2		29,277.2	18.4	26,285.7	18.2	(26,285.7)		2,991.5	10.2
Superávit(+)/ Deficit (-)			(34,248.8)	(34,248.8)			(23,629.9)					
% de los Ingresos							(19.5)					

CUENTA PÚBLICA DEL GOBIERNO, ORGANISMOS AUXILIARES Y AUTÓNOMOS DEL ESTADO DE MÉXICO 2017

Universidad Estatal del Valle de Ecatepec
Estado Analítico de Ingresos
Del 1 de Enero al 31 de Diciembre de 2017
(Miles de pesos)

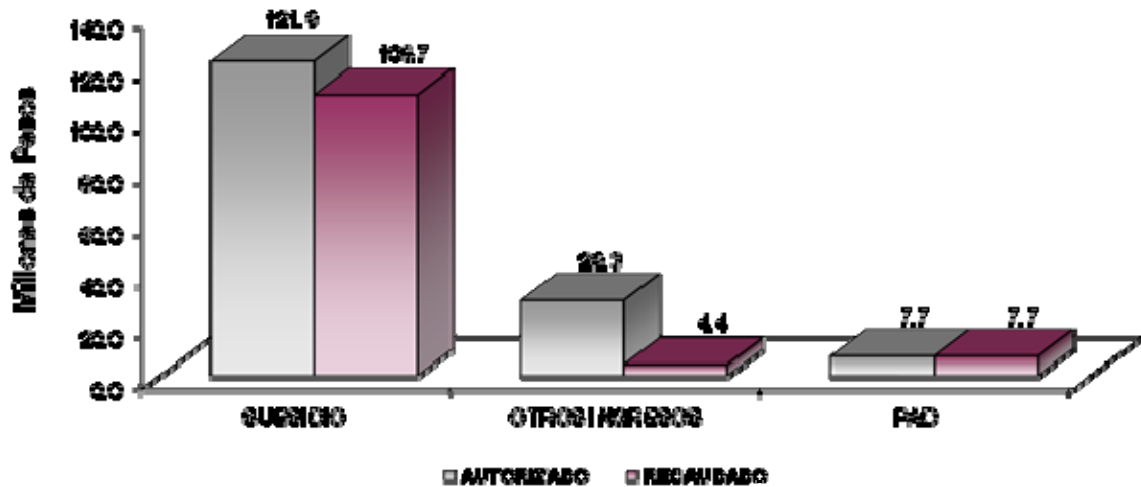
Rubro de Ingresos	Ingreso					Diferencia
	Estimado	Ampliaciones y Reducciones	Modificado	Devengado	Recaudado	
	(1)	(2)	(3= 1 + 2)	(4)	(5)	
Impuestos			.0			.0
Cuotas y Aportaciones de Seguridad Social			.0			.0
Contribuciones de Mejoras			.0			.0
Derechos			.0			.0
Productos	.0	.0	.0	.0	2,038.7	2,038.7
Corriente			.0		2,038.7	2,038.7
Capital			.0			.0
Aprovechamientos	.0	.0	.0	.0	224.6	224.6
Corriente			.0		224.6	224.6
Capital			.0			.0
Ingresos por Ventas de Bienes y Servicios	33,078.2	-33,078.2	.0			-33,078.2
Participaciones y Aportaciones			.0			.0
Transferencias, Asignaciones, Subsidios y Otras Ayudas	95,098.1	34,593.7	129,691.8	9,786.5	106,675.3	11,577.2
Ingresos Derivados de Financiamientos		29,277.2	29,277.2		2,143.4	2,143.4
Total	128,176.3	30,792.7	158,969.0	9,786.5	111,082.0	-17,094.3
				Ingresos excedentes¹		-17,094.3

Estado Analítico de Ingresos por Fuente de Financiamiento	Ingreso					Diferencia
	Estimado	Ampliaciones y Reducciones	Modificado	Devengado	Recaudado	
	(1)	(2)	(3= 1 + 2)	(4)	(5)	
Ingresos del Gobierno	.0	.0	.0	.0	.0	.0
Impuestos			.0			.0
Contribuciones de Mejoras			.0			.0
Derechos			.0			.0
Productos	.0	.0	.0	.0	.0	.0
Corriente			.0			.0
Capital			.0			.0
Aprovechamientos	.0	.0	.0	.0	.0	.0
Corriente			.0			.0
Capital			.0			.0
Participaciones y Aportaciones			.0			.0
Transferencias, Asignaciones, Subsidios y Otras Ayudas			.0			.0
Ingresos de Organismos y Empresas	128,176.3	1,515.5	129,691.8	9,786.5	108,938.6	-19,237.7
Cuotas y Aportaciones de Seguridad Social			.0			.0
Ingresos por Ventas de Bienes y Servicios	33,078.2	-33,078.2	.0		2,263.3	-30,814.9
Transferencias, Asignaciones, Subsidios y Otras Ayudas	95,098.1	34,593.7	129,691.8	9,786.5	106,675.3	11,577.2
Ingresos Derivados de Financiamiento	.0	29,277.2	29,277.2	.0	2,143.4	2,143.4
Ingresos Derivados de Financiamientos		29,277.2	29,277.2		2,143.4	2,143.4
Total	128,176.3	30,792.7	158,969.0	9,786.5	111,082.0	-17,094.3
				Ingresos excedentes¹		-17,094.3

UNEVE

Universidad Estatal del Valle de Ecatepec
INGRESOS
 (Miles de Pesos)

INGRESOS	PRESUPUESTO 2017				VARIACIÓN		
	PREVISTO	ASIGNACIONES Y/O AMPLIACIONES	REDUCCIONES Y/O DISMINUCIONES	TOTAL AUTORIZADO	RECAUDADO	IMPORTE	%
INGRESOS DE GESTIÓN	33,078.2		33,078.2				
Ingresos por Venta de Bienes y Servicios	33,078.2		33,078.2				
PARTICIPACIONES, APORTACIONES, TRANSFERENCIAS, ASIGNACIONES, SUBSIDIOS Y OTRAS AYUDAS	87,373.8	34,593.7		121,967.5	108,737.5	13,230.0	10.8
Subsidio	87,373.8	34,593.7		121,967.5	108,737.5	13,230.0	10.8
OTROS INGRESOS Y BENEFICIOS		29,277.2		29,277.2	4,406.7	24,870.5	84.9
Ingresos Financieros					2,038.7	-2,038.7	
Pasivos que se generen como Resultado de Erogaciones que se Deven en el Ejercicio Fiscal pero que queden Pendientes de Liquidar al Cierre del Mismo		29,277.2		29,277.2	2,143.4	27,133.8	92.7
Ingresos Diversos					224.6	-224.6	
S U B T O T A L	120,452.0	63,870.9	33,078.2	151,244.7	113,144.2	38,100.5	25.2
Programa de Acciones para el Desarrollo (PAD)	7,724.3			7,724.3	7,724.3		
PAD	7,724.3			7,724.3	7,724.3		
T O T A L	128,176.3	63,870.9	33,078.2	158,969.0	120,868.5	38,100.5	24.0



NOTAS AL PRESUPUESTO DE INGRESOS

INGRESOS

Del previsto por 128 millones 176.3 miles de pesos, se dieron ampliaciones por 30 millones 792.7 miles de pesos, quedando un presupuesto autorizado por 158 millones 969 mil pesos y se recaudaron 120 millones 868.5 miles de pesos, obteniendo una variación por 38 millones 100.5 miles de pesos, representando el 24 por ciento respecto al monto autorizado.

INGRESOS DE GESTIÓN

Se tuvo previsto recaudar ingresos por 33 millones 78.2 miles de pesos. Derivado del convenio de colaboración administrativa para la recaudación de los ingresos percibidos por las Entidades Públicas, se recaudaron en Subsidio Estatal.

PARTICIPACIONES, APORTACIONES, TRANSFERENCIAS, ASIGNACIONES, SUBSIDIOS Y OTRAS AYUDAS.

Inicialmente se previó recaudar 87 millones 373.8 miles de pesos, posteriormente se dieron ampliaciones por 34 millones 593.7 miles de pesos, obteniendo un presupuesto modificado de 121 millones 967.5 miles de pesos y se recaudaron 108 millones 737.5 miles de pesos, por lo que se obtuvo una variación de 13 millones 230 mil pesos, representando 10.8 por ciento respecto al monto autorizado.

OTROS INGRESOS

Para este rubro se autorizaron ampliaciones por 29 millones 277.2 miles de pesos, otorgados a Pasivos que se generan como Resultado de Erogaciones que se Devenguen en el Ejercicio Fiscal pero que queden Pendientes de Liquidar al Cierre del Mismo y se recaudaron 4 millones 406.7 miles de pesos, por lo que obtuvo una variación de 24 millones 870.5 miles de pesos, lo que representó el 84.9 por ciento respecto al monto autorizado.

PROGRAMA DE ACCIONES PARA EL DESARROLLO

Se otorgaron recursos por 7 millones 724.3 miles de pesos mismos que fueron recaudados en su totalidad.

UNEVE

Universidad Estatal del Valle de Ecatepec Estado Analítico del Ejercicio del Presupuesto de Egresos Clasificación por Objeto del Gasto (Capítulo y Concepto) Del 1 de Enero al 31 de Diciembre de 2017 (Miles de Pesos)

Concepto	Egresos					Subejercicio 6 = (3 - 4)
	Aprobado	Ampliaciones/ (Reducciones)	Modificado	Devengado	Pagado	
	1	2	3 = (1 + 2)	4	5	
Servicios Personales	52,363.3	- 0.0	52,363.3	-	51,951.2	52,363.3
Remuneraciones al Personal de Carácter Permanente	31,256.5	- 2,896.5	28,360.0	-	27,990.5	28,360.0
Remuneraciones al Personal de Carácter Transitorio	-	-	-	-	-	-
Remuneraciones Adicionales y Especiales	4,316.6	- 8,430.4	12,747.0	-	12,704.4	12,747.0
Seguridad Social	11,524.4	- 5,139.0	6,385.4	-	6,385.4	6,385.4
Otras Prestaciones Sociales y Económicas	4,796.8	- 556.3	4,240.5	-	4,240.5	4,240.5
Previsiones	-	-	-	-	-	-
Pago de Estímulos a Servidores Públicos	469.0	- 161.4	630.4	-	630.4	630.4
Materiales y Suministros	25,541.4	- 1,400.0	24,141.4	-	20,102.6	24,141.4
Materiales de Administración, Emisión de Documentos y Artículos Oficiales	5,742.3	- 2,068.7	7,811.0	-	3,951.7	7,811.0
Alimentos y Utensilios	81.5	- 139.7	221.2	-	221.1	221.2
Materias Primas y Materiales de Producción y Comercialización	-	- 7.9	7.9	-	7.9	7.9
Materiales y Artículos de Construcción y de Reparación	5,440.1	- 6,196.1	11,636.2	-	11,568.1	11,636.2
Productos Químicos, Farmacéuticos y de Laboratorio	9,564.4	- 8,466.0	1,098.4	-	1,098.4	1,098.4
Combustibles, Lubricantes y Aditivos	1,102.7	- 377.7	725.0	-	725.0	725.0
Vestuario, Blancos, Prendas de Protección y Artículos Deportivos	2,194.8	- 245.2	1,949.6	-	1,858.4	1,949.6
Materiales y Suministros Para Seguridad	-	-	-	-	-	-
Herramientas, Refacciones y Accesorios Menores	1,415.6	- 723.5	692.1	-	672.0	692.1
Servicios Generales	33,134.2	1,515.5	34,649.7	148.6	28,609.3	34,501.1
Servicios Básicos	2,964.3	- 877.1	2,087.2	-	2,087.2	2,087.2
Servicios de Arrendamiento	8.2	- 65.3	73.5	-	65.2	73.5
Servicios Profesionales, Científicos, Técnicos y Otros Servicios	9,782.7	- 237.0	10,019.7	-	9,940.3	10,019.7
Servicios Financieros, Bancarios y Comerciales	982.3	- 300.6	681.7	-	681.7	681.7
Servicios de Instalación, Reparación, Mantenimiento y Conservación	12,912.9	- 2,546.4	15,459.3	-	9,866.0	15,459.3
Servicios de Comunicación Social y Publicidad	329.8	- 419.5	79.3	-	698.7	749.3
Servicios de Traslado y Viáticos	889.0	- 1,814.6	2,703.6	-	2,573.8	2,703.6
Servicios Oficiales	41.2	- 379.9	421.1	-	421.1	421.1
Otros Servicios Generales	5,223.8	- 2,769.5	2,454.3	148.6	2,275.3	2,305.7
Transferencias, Asignaciones, Subsidios y Otras Ayudas	-	1,400.0	1,400.0	-	264.0	1,400.0
Transferencias Internas y Asignaciones al Sector Público	-	-	-	-	-	-
Transferencias al Resto del Sector Público	-	-	-	-	-	-
Subsidios y Subvenciones	-	-	-	-	-	-
Ayudas Sociales	-	1,400.0	1,400.0	-	264.0	1,400.0
Pensiones y Jubilaciones	-	-	-	-	-	-
Transferencias a Fideicomisos, Mandatos y Otros Análogos	-	-	-	-	-	-
Transferencias a la Seguridad Social	-	-	-	-	-	-
Donativos	-	-	-	-	-	-
Transferencias al Exterior	-	-	-	-	-	-
Bienes Muebles, Inmuebles e Intangibles	9,413.1	-	9,413.1	-	9,412.1	9,413.1
Mobiliario y Equipo de Administración	4,339.1	- 3,713.5	8,052.6	-	8,051.6	8,052.6
Mobiliario y Equipo Educativo y Recreativo	377.4	- 297.6	79.8	-	79.8	79.8
Equipo e Instrumental Médico y de Laboratorio	1,224.8	- 854.2	370.6	-	370.6	370.6
Vehículos y Equipo de Transporte	-	-	-	-	-	-
Equipo de Defensa y Seguridad	-	-	-	-	-	-
Maquinaria, Otros Equipos y Herramientas	-	270.0	270.0	-	270.0	270.0
Activos Biológicos	-	-	-	-	-	-
Bienes Inmuebles	725.2	- 725.2	-	-	-	-
Activos Intangibles	2,746.6	- 2,106.5	640.1	-	640.1	640.1
Inversión Pública	7,724.3	-	7,724.3	-	7,724.3	7,724.3
Obra Pública en Bienes de Dominio Público	7,724.3	-	7,724.3	-	7,724.3	7,724.3
Obra Pública en Bienes Propios	-	-	-	-	-	-
Proyectos Productivos y Acciones de Fomento	-	-	-	-	-	-
Inversiones Financieras y Otras Provisiones	-	-	-	-	-	-
Inversiones Para el Fomento de Actividades Productivas	-	-	-	-	-	-
Acciones y Participaciones de Capital	-	-	-	-	-	-
Compra de Títulos y Valores	-	-	-	-	-	-
Concesión de Préstamos	-	-	-	-	-	-
Inversiones en Fideicomisos, Mandatos y Otros Análogos	-	-	-	-	-	-
Otras Inversiones Financieras	-	-	-	-	-	-
Provisiones para Contingencias y Otras Erogaciones Especiales	-	-	-	-	-	-
Participaciones y Aportaciones	-	-	-	-	-	-
Participaciones	-	-	-	-	-	-
Aportaciones	-	-	-	-	-	-
Convenios	-	-	-	-	-	-
Deuda Pública	-	29,277.2	29,277.2	-	26,285.7	29,277.2
Amortización de la Deuda Pública	-	-	-	-	-	-
Intereses de la Deuda Pública	-	-	-	-	-	-
Comisiones de la Deuda Pública	-	-	-	-	-	-
Gastos de la Deuda Pública	-	-	-	-	-	-
Costo por Coberturas	-	-	-	-	-	-
Apoyos Financieros	-	-	-	-	-	-
Adeudos de Ejercicios Fiscales Anteriores (Adefas)	-	29,277.2	29,277.2	-	26,285.7	29,277.2
Total del Gasto	128,176.3	30,792.7	158,969.0	148.6	144,349.2	158,820.4

Universidad Estatal del Valle de Ecatepec
Estado Analítico del Ejercicio del Presupuesto de Egresos
Clasificación Económica (por Tipo de Gasto)
Del 1 de Enero al 31 de Diciembre de 2017
(Miles de Pesos)

Concepto	Egresos					Subejercicio
	Aprobado	Ampliaciones/ (Reducciones)	Modificado	Devengado	Pagado	
	1	2	3 = (1 + 2)	4	5	
Gasto Corriente	111,038.9	1,515.5	112,554.4	148.6	100,927.1	112,405.8
Gasto de Capital	17,137.4		17,137.4		17,136.4	17,137.4
Amortización de la Deuda y Disminución de Pasivos		29,277.2	29,277.2		26,285.7	29,277.2
Pensiones y Jubilaciones			-			-
Participaciones			-			-
Total del Gasto	128,176.3	30,792.7	158,969.0	148.6	144,349.2	158,820.4

Universidad Estatal del Valle de Ecatepec
Estado Analítico del Ejercicio del Presupuesto de Egresos
Clasificación Administrativa
Del 1 de Enero al 31 de Diciembre de 2017
(Miles de Pesos)

Concepto	Egresos					Subejercicio
	Aprobado	Ampliaciones/ (Reducciones)	Modificado	Devengado	Pagado	
	1	2	3 = (1 + 2)	4	5	
Entidades Paraestatales y Fideicomisos No Empresariales y No Financieros	128,176.3	30,792.7	158,969.0	148.6	144,349.2	158,820.4
Instituciones Públicas de Seguridad Social	-	-	-	-	-	-
Entidades Paraestatales Empresariales No Financieras con Participación Estatal Mayoritaria	-	-	-	-	-	-
Entidades Paraestatales Empresariales Financieras Monetarias con Participación Estatal Mayoritaria	-	-	-	-	-	-
Entidades Paraestatales Empresariales Financieras No Monetarias con Participación Estatal Mayoritaria	-	-	-	-	-	-
Fideicomisos Financieros Públicos con Participación Estatal Mayoritaria	-	-	-	-	-	-
Total del Gasto	128,176.3	30,792.7	158,969.0	148.6	144,349.2	158,820.4

Universidad Estatal del Valle de Ecatepec
Estado Analítico del Ejercicio del Presupuesto de Egresos
Clasificación Administrativa
Del 1 de Enero al 31 de Diciembre de 2017
(Miles de Pesos)

Concepto	Egresos					Subejercicio
	Aprobado	Ampliaciones/ (Reducciones)	Modificado	Devengado	Pagado	
	1	2	3 = (1 + 2)	4	5	
205BG0 Universidad Estatal del Valle de Ecatepec	128,176.3	30,792.7	158,969.0	148.6	144,349.2	158,820.4
			-			-
			-			-
Total del Gasto	128,176.3	30,792.7	158,969.0	148.6	144,349.2	158,820.4

U N E V E

Universidad Estatal del Valle de Ecatepec
Estado Analítico del Ejercicio del Presupuesto de Egresos
Clasificación Administrativa
Del 1 de Enero al 31 de Diciembre de 2017
(Miles de pesos)

Concepto	Egresos					Subejercicio
	Aprobado	Ampliaciones/ (Reducciones)	Modificado	Devengado	Pagado	
	1	2	3 = (1 + 2)	4	5	
Poder Ejecutivo	128,176.3	30,792.7	158,969.0	148.6	144,349.2	158,820.4
Poder Legislativo			-			-
Poder Judicial			-			-
Órganos Autónomos			-			-
Total del Gasto	128,176.3	30,792.7	158,969.0	148.6	144,349.2	158,820.4

Universidad Estatal del Valle de Ecatepec
Estado Analítico del Ejercicio del Presupuesto de Egresos
Clasificación Funcional (Finalidad y Función)
Del 1 de Enero al 31 de Diciembre de 2017
(Miles de Pesos)

Concepto	Egresos					Subejercicio
	Aprobado	Ampliaciones/ (Reducciones)	Modificado	Devengado	Pagado	
	1	2	3 = (1 + 2)	4	5	
Gobierno	701.5	-	701.5	-	701.5	701.5
Legislación			-			-
Justicia			-			-
Coordinación de la Política de Gobierno	701.5		701.5		701.5	701.5
Relaciones Exteriores			-			-
Asuntos Financieros y Hacendarios			-			-
Seguridad Nacional			-			-
Asuntos de Orden Público y de Seguridad Interior			-			-
Otros Servicios Generales			-			-
Desarrollo Social	127,474.8	1,515.5	128,990.3	148.6	117,362.0	128,841.7
Protección Ambiental			-			-
Vivienda y Servicios a la Comunidad			-			-
Salud			-			-
Recreación, Cultura y Otras Manifestaciones Sociales			-			-
Educación	127,474.8	1,515.5	128,990.3	148.6	117,362.0	128,841.7
Protección Social			-			-
Otros Asuntos Sociales			-			-
Desarrollo Económico	-	-	-	-	-	-
Asuntos Económicos, Comerciales y Laborales en General			-			-
Agropecuaria, Silvicultura, Pesca y Caza			-			-
Combustibles y Energía			-			-
Minería, Manufacturas y Construcción			-			-
Transporte			-			-
Comunicaciones			-			-
Turismo			-			-
Ciencia, Tecnología e Innovación			-			-
Otras Industrias y Otros Asuntos Económicos			-			-
Otras no Clasificadas en Funciones Anteriores	-	29,277.2	29,277.2	-	26,285.7	29,277.2
Transacciones de la Deuda Pública / Costo Financiero de la Deuda			-			-
Transferencias, Participaciones y Aportaciones entre Diferentes Niveles y Órdenes de Gobierno			-			-
Saneamiento del Sistema Financiero			-			-
Adeudos de Ejercicios Fiscales Anteriores		29,277.2	29,277.2		26,285.7	29,277.2
Total del Gasto	128,176.3	30,792.7	158,969.0	148.6	144,349.2	158,820.4

Universidad Estatal del Valle de Ecatepec
Endeudamiento Neto
Del 1 de Enero al 31 de Diciembre de 2017
(Miles de Pesos)

Identificación de Crédito o Instrumento	Contratación/Colocación	Amortización	Endeudamiento Neto
	A	B	C = A - B
Créditos Bancarios			
			-
			-
			-
			-
			-
			-
Total Créditos Bancarios	-	-	-
Otros Instrumentos de Deuda			
			-
			-
			-
			-
			-
Total Otros Instrumentos de Deuda	-	-	-
TOTAL	-	-	-

NO Aplica

Universidad Estatal del Valle de Ecatepec
Intereses de la Deuda
Del 1 de Enero al 31 de Diciembre de 2017
(Miles de Pesos)

Identificación de Crédito o Instrumento	Devengado	Pagado
Créditos Bancarios		
Total de Intereses de Créditos Bancarios	-	-
Otros Instrumentos de Deuda		
Total de Intereses de Otros Instrumentos de Deuda	-	-
TOTAL	-	-

NO Aplica

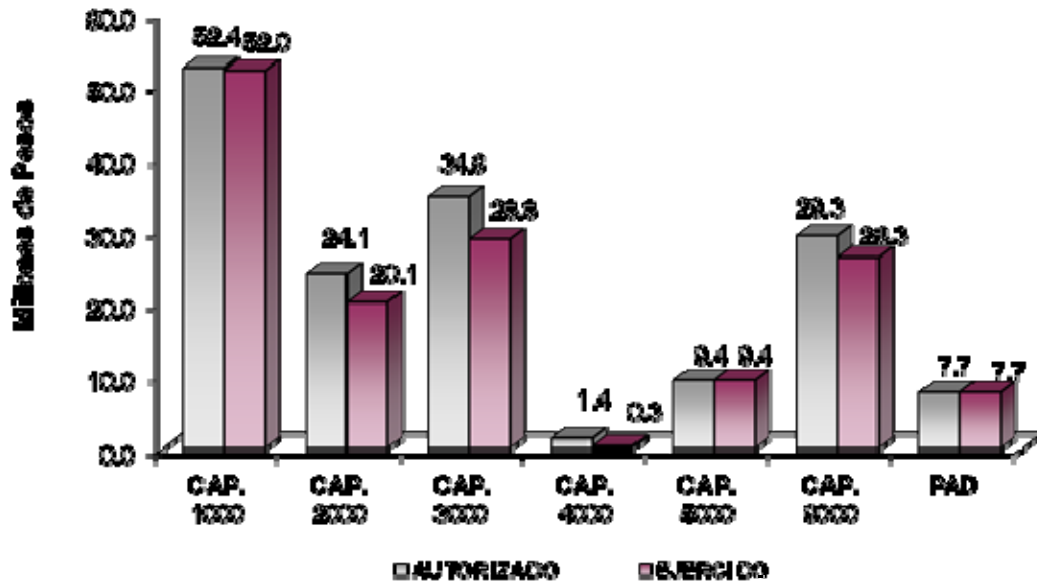


UNEVE

Universidad Estatal del Valle de Ecatepec
EGRESOS POR CAPÍTULO

(Miles de Pesos)

EGRESOS	PREVISTO	PRESUPUESTO 2017			EJERCIDO	VARIACIÓN	
		ASIGNACIONES Y/O AMPLIACIONES	REDUCCIONES Y/O DISMINUCIONES	TOTAL AUTORIZADO		IMPORTE	%
Servicios Personales	52,363.3	17,655.1	17,655.1	52,363.3	51,951.2	412.1	.8
Materiales y Suministros	25,541.4	16,146.6	17,546.6	24,141.4	20,102.6	4,038.8	16.7
Servicios Generales	33,134.2	28,669.9	27,154.4	34,649.7	28,757.9	5,891.8	17.0
Transferencias, Asignaciones, Subsidios y Otras Ayudas		1,400.0		1,400.0	264.0	1,136.0	81.1
Bienes Muebles, Inmuebles e Intangibles	9,413.1	4,970.9	4,970.9	9,413.1	9,412.1	1.0	.0
Deuda Pública		29,277.2		29,277.2	26,285.7	2,991.5	10.2
SUBTOTAL	120,452.0	98,119.7	67,327.0	151,244.7	136,773.5	14,471.2	9.6
Programa de Acciones para el Desarrollo (PAD)	7,724.3			7,724.3	7,724.3		
TOTAL	128,176.3	98,119.7	67,327.0	158,969.0	144,497.8	14,471.2	9.1



NOTAS AL PRESUPUESTO DE EGRESOS

EGRESOS

Se autorizó un presupuesto inicial de 128 millones 176.3 miles de pesos, posteriormente se dieron ampliaciones y traspasos netos de más por 30 millones 792.7 miles de pesos, con lo que se determinó un presupuesto modificado de 158 millones 969 mil pesos, de dicha cantidad se ejercieron 144 millones 497.8 miles de pesos, obteniendo una variación de 14 millones 471.2 miles de pesos, equivalentes al 9.1 por ciento respecto al monto autorizado.

SERVICIOS PERSONALES

En este capítulo se autorizó un presupuesto inicial de 52 millones 363.3 miles de pesos, de los cuales se ejercieron 51 millones 951.2 miles de pesos, obteniendo una variación de 412.1 miles de pesos, que representó el 0.8 por ciento, respecto al monto autorizado.

MATERIALES Y SUMINISTROS

Inicialmente se autorizaron 25 millones 541.4 miles de pesos, posteriormente se realizaron traspasos netos de menos por 1 millón 400 mil pesos, obteniendo presupuesto modificado de 24 millones 141.4 miles de pesos, de los cuales se ejercieron 20 millones 102.6 miles de pesos, obteniéndose una variación de 4 millones 38.8 miles de pesos, que representó el 16.7 por ciento respecto al monto autorizado.

SERVICIOS GENERALES

Se autorizaron 33 millones 134.2 miles de pesos, posteriormente se realizaron traspasos netos de más por 1 millón 515.5 miles de pesos, obteniendo un presupuesto modificado de 34 millones 649.7 miles de pesos, de lo anterior se ejercieron 28 millones 757.9 miles de pesos, por lo que se obtuvo un variación de 5 millones 891.8 miles de pesos, que representó el 17 por ciento respecto al monto autorizado.

TRANSFERENCIAS, ASIGNACIONES, SUBSIDIOS Y OTRAS AYUDAS

Se autorizaron ampliaciones por 1 millón 400 mil pesos, de lo cuales se ejercieron 264 mil pesos, por lo que se obtuvo un variación de 1 millón 136 mil pesos, que representó el 81.1 por ciento respecto al monto autorizado.

BIENES MUEBLES, INMUEBLES E INTANGIBLES

Se autorizaron 9 millones 413.1 miles de pesos, de los cuales se ejercieron 9 millones 412.1 miles de pesos, obteniendo una variación por 1 mil pesos.

DEUDA PÚBLICA

Se autorizó una ampliación por 29 millones 277.2 miles de pesos, para el pago de Pasivos derivados de Erogaciones Devengadas y Pendientes de Liquidar al cierre del Ejercicio Fiscal Anterior. De dicha cantidad

UNEVE

se ejercieron 26 millones 285.7 miles de pesos, teniendo una variación de 2 millones 991.5 miles de pesos, lo que representó 10.2 por ciento de lo programado.

PROGRAMA DE ACCIONES PARA EL DESARROLLO

Se autorizaron recursos del Fondo de Ampliaciones Múltiples (FAM) por 7 millones 724.3 miles de pesos otorgados para la Construcción de la Segunda Etapa del Centro de Cómputo, Tercera Etapa del Gimnasio y Terminación de una Unidad Académica Departamental, mismos que se ejercieron en su totalidad.

INFORMACIÓN PRESUPUESTAL						
Universidad Estatal del Valle de Ecatepec						
EGRESOS POR OBJETO DEL GASTO						
(Miles de Pesos)						
CAPÍTULO Y OBJETO DEL GASTO	PRESUPUESTO 2017					
	PREVISTO	ASIGNACIONES Y/O AMPLIACIONES	REDUCCIONES Y/O DISMINUCIONES	TOTAL AUTORIZADO	EJERCIDO	VARIACIÓN
SERVICIOS PERSONALES	52,363.3	17,655.1	17,655.1	52,363.3	51,951.2	412.1
Sueldo base.	13,159.7	4,011.5	57.0	17,114.2	16,744.7	369.5
Hora clase.	18,096.8	351.1	7,202.1	11,245.8	11,245.8	
Prima por años de servicio.	895.9	27.6	9.1	914.4	914.4	
Prima vacacional.	29.3	1,081.3	178.1	932.5	913.9	18.6
Aguinaldo.	1,458.5	3,585.2	25.3	5,018.4	5,018.4	
Gratificación.	589.5	1,503.7	34.2	2,059.0	2,059.0	
Gratificación por convenio.	1,343.4	3,918.2	1,438.9	3,822.7	3,798.7	24.0
Cuotas de servicio de salud.	5,596.2	611.3	3,203.6	3,003.9	3,003.9	
Cuotas al sistema solidario de reparto.	4,152.3	201.8	2,125.2	2,228.9	2,228.9	
Cuotas del sistema de capitalización individual.	374.9	179.1	47.8	506.2	506.2	
Aportaciones para financiar los gastos generales de administración del ISSEMYM.	1,023.6		760.7	262.9	262.9	
Riesgo de trabajo.	229.5	121.4	6.6	344.3	344.3	
Seguros y fianzas.	147.9	34.1	142.8	39.2	39.2	
Cuotas para fondo de retiro.	377.2		319.2	58.0	58.0	
Seguro de separación individualizado.	1,664.2	0.2	936.5	727.9	727.9	
Día del maestro y del servidor público.	553.9	611.5	18.7	1,146.7	1,146.7	
Despensa.	2,201.5	177.9	1,137.4	1,242.0	1,242.0	
Estímulos por puntualidad y asistencia.	469.0	169.9	8.5	630.4	630.4	
MATERIALES Y SUMINISTROS	25,541.4	16,146.6	17,546.6	24,141.4	20,102.6	4,038.8
Materiales y útiles de oficina.	1,329.5	577.4	3.6	1,903.3	1,895.6	7.7
Enseres de oficina.	119.4	4,823.3	819.9	4,122.8	288.6	3,834.2
Material y útiles de imprenta y reproducción.		6.6		6.6	6.6	
Material de foto, cine y grabación.	169.1		169.1			
Materiales y útiles para el procesamiento en equipos y bienes informáticos.	1,643.6	38.7	974.2	708.1	707.2	.9
Material de información.	94.5	4.0	81.9	16.6		16.6
Material y enseres de limpieza.	795.9	86.3	227.3	654.9	654.9	
Material didáctico.	1,589.7	763.8	2,000.9	352.6	352.6	
Material para identificación y registro.	.6	45.5		46.1	46.1	
Productos alimenticios para personas.		12.9		12.9	12.9	
Utensilios para el servicio de alimentación.	81.5	141.0	14.2	208.3	208.3	
Productos químicos, farmacéuticos y de laboratorio adquiridos como materia prima.		7.9		7.9	7.9	
Cemento y productos de concreto.		28.3		28.3	28.3	
Cal, yeso y productos de yeso.		.3		.3	.3	
Vidrio y productos de vidrio.		.4		.4	.4	
Material eléctrico y electrónico.	1,407.5	558.3	1,674.7	291.1	291.1	
Artículos metálicos para la construcción.	431.5	405.0		836.5	836.5	
Materiales complementarios.	465.3	16.2	449.9	31.6	31.6	
Material de señalización.	310.4	73.7	195.0	189.1	121.0	68.1
árboles y plantas de ornato.	388.9	122.3	196.4	314.8	314.8	
Materiales de construcción.	2,120.2	7,632.5	79.0	9,673.7	9,673.7	
Estructuras y manufacturas para todo tipo de construcción.	316.3	.7	46.6	270.4	270.4	
Sustancias químicas.	1,392.9		1,209.2	183.7	183.7	

CUENTA PÚBLICA DEL GOBIERNO, ORGANISMOS AUXILIARES Y AUTÓNOMOS DEL ESTADO DE MÉXICO 2017

CAPÍTULO Y OBJETO DEL GASTO	PRESUPUESTO 2017					
	PREVISTO	ASIGNACIONES Y/O AMPLIACIONES	REDUCCIONES Y/O DISMINUCIONES	TOTAL AUTORIZADO	EJERCIDO	VARIACIÓN
Plaguicidas, abonos y fertilizantes.	486.5		369.1	117.4	117.3	.1
Medicinas y productos farmacéuticos.	271.5		259.3	12.2	12.2	
Materiales, accesorios y suministros médicos.	6,821.1		6,126.1	695.0	695.0	
Materiales, accesorios y suministros de laboratorio.	592.4		510.6	81.8	81.8	
Otros productos químicos.		8.3		8.3	8.3	
Combustibles, lubricantes y aditivos.	1,102.7	54.5	432.2	725.0	725.0	
Vestuario y uniformes.	1,497.8	21.3	150.2	1,368.9	1,368.1	.8
Prendas de seguridad y protección personal.		8.4		8.4	8.4	
Artículos deportivos.	697.0	135.7	566.5	266.2	266.2	
Productos textiles.		285.9		285.9	195.6	90.3
Blancos y otros productos textiles.		20.2		20.2	20.2	
Refacciones, accesorios y herramientas.	237.6	59.2	163.1	133.7	133.7	
Refacciones y accesorios menores de edificios.		121.9		121.9	121.9	
Refacciones y accesorios para equipo de cómputo.	460.2	73.8	261.0	273.0	273.0	
Refacciones y accesorios menores de equipo e instrumental médico y de laboratorio.		2.1		2.1	2.1	
Refacciones y accesorios menores para equipo de transporte.		.8		.8	.8	
Artículos para la extinción de incendios.	270.6		235.5	35.1	35.1	
Refacciones y accesorios menores de maquinaria y otros equipos.	225.2		214.0	11.2	11.2	
Otros enseres.	222.0	9.4	117.1	114.3	94.2	20.1
SERVICIOS GENERALES	33,134.2	28,669.9	27,154.4	34,648.7	28,757.9	5,891.8
Servicio de energía eléctrica.	1,693.2	120.5	670.6	1,143.1	1,143.1	
Gas.		14.4		14.4	14.4	
Servicio de agua.	91.1	1.5		92.6	92.6	
Servicio de telefonía convencional.	269.7		161.3	108.4	108.4	
Servicios de acceso a Internet.	853.7	109.6	235.4	727.9	727.9	
Servicio postal y telegráfico.	56.5		55.7	.8	.8	
Arrendamiento de vehículos.	8.2	65.3		73.5	65.2	8.3
Asesorías asociadas a convenios o acuerdos.	292.9	1,837.2		2,130.1	2,050.7	79.4
Servicios informáticos.		40.3		40.3	40.3	
Capacitación.	2,686.2	1,357.2	2,895.1	1,148.3	1,148.3	
Impresiones de documentos oficiales para la prestación de servicios públicos, identificación	332.1	16.4	211.3	137.2	137.2	
Servicios de impresión de documentos oficiales.		50.1		50.1	50.1	
Servicios de vigilancia.	6,471.5	1,334.4	1,292.2	6,513.7	6,513.7	
Servicios bancarios y financieros.	524.7	20.2	357.1	187.8	187.8	
Seguros de responsabilidad patrimonial y fianzas.		2.7		2.7	2.7	
Seguros y fianzas.	424.2	204.3	152.4	476.1	476.1	
Almacenaje, embalaje y envase.	33.4		33.4			
Fletes y maniobras.		15.1		15.1	15.1	
Reparación y mantenimiento de inmuebles.	2.1	1,505.1	88.1	1,419.1	1,419.1	
Reparación, mantenimiento e instalación de mobiliario y equipo de oficina.		78.5	1.6	76.9	76.9	
Reparación, instalación y mantenimiento de bienes informáticos, microfilmación y tecnología	2,148.5	1,143.4	1,807.4	1,484.5	1,484.5	
Reparación y mantenimiento para equipo y redes de tele y radio transmisión.						
Reparación, instalación y mantenimiento de equipo médico y de laboratorio.	2,011.1	367.6	1,479.7	899.0	899.0	
Reparación y mantenimiento de vehículos terrestres, aéreos y lacustres.	869.9	147.2	573.6	443.5	378.3	65.2
Reparación, instalación y mantenimiento de maquinaria, equipo industrial y diverso.	2,349.7	515.3	2,191.8	673.2	670.6	2.6
Servicios de lavandería, limpieza e higiene.	4,268.2	14,002.0	7,864.9	10,405.3	4,879.8	5,525.5
Servicios de fumigación.	1,263.4	22.0	1,227.6	57.8	57.8	
Gastos de publicidad y propaganda.	146.8	179.2		326.0	326.0	
Publicaciones oficiales y de información en general para difusión.	108.3	172.0	18.9	261.4	210.8	50.6
Gastos de publicidad en materia comercial.	74.7		61.2	13.5	13.5	
Servicios de cine y grabación.		148.4		148.4	148.4	
Transportación aérea.		31.1		31.1	31.1	
Gastos de traslado por vía terrestre.	438.7	100.6	188.7	350.6	350.6	
Vícticos nacionales.	450.3	3,527.7	2,082.0	1,896.0	1,766.2	129.8
Vícticos en el extranjero.		402.3		402.3	402.3	
Otros servicios de traslado y hospedaje.		23.6		23.6	23.6	
Gastos de ceremonial.		1.0		1.0	1.0	
Gastos de ceremonias oficiales y de orden social.	29.1	275.9		305.0	305.0	
Espectáculos cívicos y culturales.	5.9		5.9			
Congresos y convenciones.	6.2	108.9		115.1	115.1	
Otros impuestos y derechos.	252.8	50.2	131.3	171.7	171.7	
Penas, multas, accesorios y actualizaciones.	2.9		1.1	1.8	1.8	
Impuesto sobre erogaciones por remuneraciones al trabajo personal.	3,915.2	340.2	2,848.2	1,407.2	1,407.2	
Cuotas y suscripciones.	9.0		9.0			
Gastos de servicios menores.	1,025.0	336.9	506.5	855.4	825.0	30.4
Inscripciones y arbitrajes.	19.0	1.6	2.4	18.2	18.2	

UNEVE

CAPÍTULO Y OBJETO DEL GASTO	PRESUPUESTO 2017					VARIACIÓN
	PREVISTO	ASIGNACIONES Y/O AMPLIACIONES	REDUCCIONES Y/O DISMINUCIONES	TOTAL AUTORIZADO	EJERCIDO	
TRANSFERENCIAS, ASIGNACIONES, SUBSIDIOS Y OTRAS AYUDAS		1,400.0		1,400.0	264.0	1,136.0
Becas		1,400.0		1,400.0	264.0	1,136.0
BIENES MUEBLES, INMUEBLES E INTANGIBLES	9,413.1	4,970.9	4,970.9	9,413.1	9,412.1	1.0
Muebles y enseres.	442.6	1,026.9		1,469.5	1,468.5	1.0
Bienes informáticos.	3,728.1	2,935.4	643.7	6,019.8	6,019.8	
Otros equipos eléctricos y electrónicos de oficina.	168.4	556.1	161.2	563.3	563.3	
Equipos y aparatos audiovisuales.		30.2		30.2	30.2	
Equipo de foto, cine y grabación.	351.0		331.9	19.1	19.1	
Otro equipo educacional y recreativo.	26.4	4.1		30.5	30.5	
Equipo médico y de laboratorio.	1,224.8	105.6	960.8	370.6	370.6	
Equipo y aparatos para comunicación, telecomunicación y radio transmisión.		105.0		105.0	105.0	
Herramientas, máquina herramienta y equipo.		20.1		20.1	20.1	
Maquinaria y equipo diverso.		144.9		144.9	144.9	
Terrenos.	725.2		725.2			
Software.		41.6		41.6	41.6	
Licencias informáticas e intelectuales.	2,746.6		2,148.1	598.5	598.5	
INVERSIÓN PÚBLICA						
Ejecución de obras por administración.						
DEUDA PÚBLICA		29,277.2		29,277.2	26,285.7	2,991.5
Por el Ejercicio Inmediato Anterior		29,277.2		29,277.2	26,285.7	2,991.5
SUBTOTAL	120,452.0	98,119.7	67,327.0	151,244.7	136,773.5	14,471.2
INVERSIÓN PÚBLICA	7,724.3			7,724.3	7,724.3	
Programa de Acciones para el Desarrollo (PAD)	7,724.3			7,724.3	7,724.3	
TOTAL	128,176.3	98,119.7	67,327.0	158,969.0	144,497.8	14,471.2



INFORMACIÓN PROGRAMÁTICA



U N E V E

Universidad Estatal del Valle de Ecatepec
Gasto por Categoría Programática
Del 1 de Enero al 31 de Diciembre de 2017
(Miles de Pesos)

Concepto	Egresos					Subejercicio 6=(3 - 4)
	Aprobado	Ampliaciones/ (Reducciones)	Modificado	Devengado	Pagado	
	1	2	3=(1 + 2)	4	5	
Programas	128,176.3	1,515.5	129,691.8	148.6	118,063.5	129,543.2
Subsidios: Sector Social y Privado o Entidades Federativas y Municipios	-	-	-	-	-	-
Sujetos o Reglas de Operación			-			-
Otros Subsidios			-			-
Desempeño de las Funciones	128,176.3	1,515.5	129,691.8	148.6	118,063.5	129,543.2
Prestación de Servicios Públicos			-			-
Provisión de Bienes Públicos	128,176.3	1,515.5	129,691.8	148.6	118,063.5	129,543.2
Planeación, Seguimiento y Evaluación de Políticas Públicas			-			-
Promoción y Fomento			-			-
Regulación y Supervisión			-			-
Funciones de las Fuerzas Armadas (Únicamente Gobierno Federal)			-			-
Específicos			-			-
Proyectos de Inversión			-			-
Administrativos y de Apoyo	-	-	-	-	-	-
Apoyo al Proceso Presupuestario y para Mejorar la Eficiencia Institucional			-			-
Apoyo a la Función Pública y al Mejoramiento de la Gestión			-			-
Operaciones Ajenas			-			-
Compromisos	-	-	-	-	-	-
Obligaciones de Cumplimiento de Resolución Jurisdiccional			-			-
Desastres Naturales			-			-
Obligaciones	-	-	-	-	-	-
Pensiones y Jubilaciones			-			-
Aportaciones a la Seguridad Social			-			-
Aportaciones a Fondos de Estabilización			-			-
Aportaciones a Fondos de Inversión y Reestructura de Pensiones			-			-
Programa de Gasto Federalizado (Gobierno Federal)	-	-	-	-	-	-
Gasto Federalizado			-			-
Participaciones a Entidades Federativas y Municipios			-			-
Costo Financiero, Deuda o Apoyos a Deudores y Ahorradores de la Banca			-			-
Adeudos de Ejercicios Fiscales Anteriores		29,277.2	29,277.2		26,285.7	29,277.2
Total del Gasto	128,176.3	30,792.7	158,969.0	148.6	144,349.2	158,820.4

El Plan de Desarrollo del Estado de México 2011-2017, es un documento que proyecta una visión integral del Estado de México, reconoce la diversidad política, así como el perfil y la vocación económica y social de cada región y municipio, con la finalidad de establecer estrategias de acción que nos permitirán aprovechar las áreas de oportunidad y fomentar el crecimiento de las zonas rurales, urbanas y metropolitanas de la Entidad.

Gobierno de Resultados

El Gobierno Estatal está orientado a la obtención de resultados; es decir, a que las políticas públicas tengan un impacto positivo en la realidad de la Entidad, para lo cual es necesario que las mismas sean consecuencia de un proceso integral de planeación, de una ejecución eficiente de las políticas públicas y de la evaluación continua de las acciones de gobierno.

Gobierno Solidario

El Gobierno Estatal se ha planteado como visión ofrecer un elevado nivel de vida y una mayor igualdad de oportunidades, asumiendo su papel como Gobierno Solidario. Para ello, se han establecido objetivos apegados a la realidad de la Entidad, que delinearán la política social durante los próximos años y tendrán un impacto directo en el mejoramiento de las condiciones de desarrollo humano y social de los mexiquenses: Ser reconocido como el Gobierno de la Educación; Combatir la Pobreza; Mejorar la Calidad de Vida de los Mexiquenses mediante la Transformación Positiva de su Entorno y Alcanzar una Sociedad más igualitaria a través de la atención a grupos en situación de vulnerabilidad.

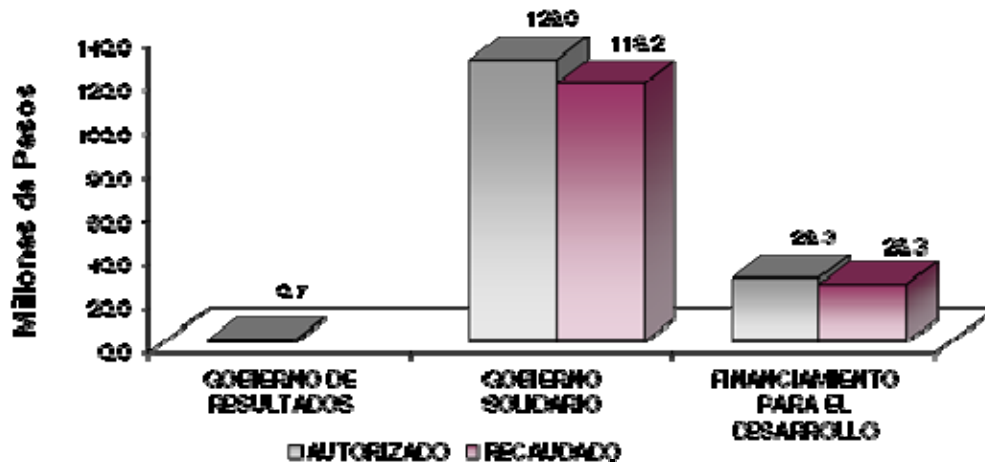
Financiamiento para el Desarrollo

El Gobierno Estatal requiere de recursos financieros para fomentar el desarrollo. Debido a las metas y objetivos que se han establecido, cada peso que se presupueste debe asignarse y gastarse de manera eficiente. Los recursos deben dirigirse a proyectos que causen el mayor impacto en el bienestar de los mexiquenses.

Universidad Estatal del Valle de Ecatepec
EGRESOS POR PILAR Y/O EJE TRANSVERSAL
(Miles de Pesos)

PILAR Y/O EJE TRANSVERSAL	PREVISTO	P R E S U P U E S T O		2 0 1 7 TOTAL AUTORIZADO	EJERCIDO	VARIACIÓN	
		ASIGNACIONES Y/O AMPLIACIONES	REDUCCIONES Y/O DISMINUCIONES			IMPORTE	%
Gobierno de Resultados	701.5			701.5		701.5	100.0
Gobierno Solidario	127,474.8	68,842.5	67,327.0	128,990.3	118,212.1	10,778.2	8.4
Financiamiento para el Desarrollo		29,277.2		29,277.2	26,285.7	2,991.5	10.2
T O T A L	128,176.3	98,119.7	67,327.0	158,969.0	144,497.8	14,471.2	9.1

UNEVE



FINALIDAD

GOBIERNO

DESARROLLO SOCIAL

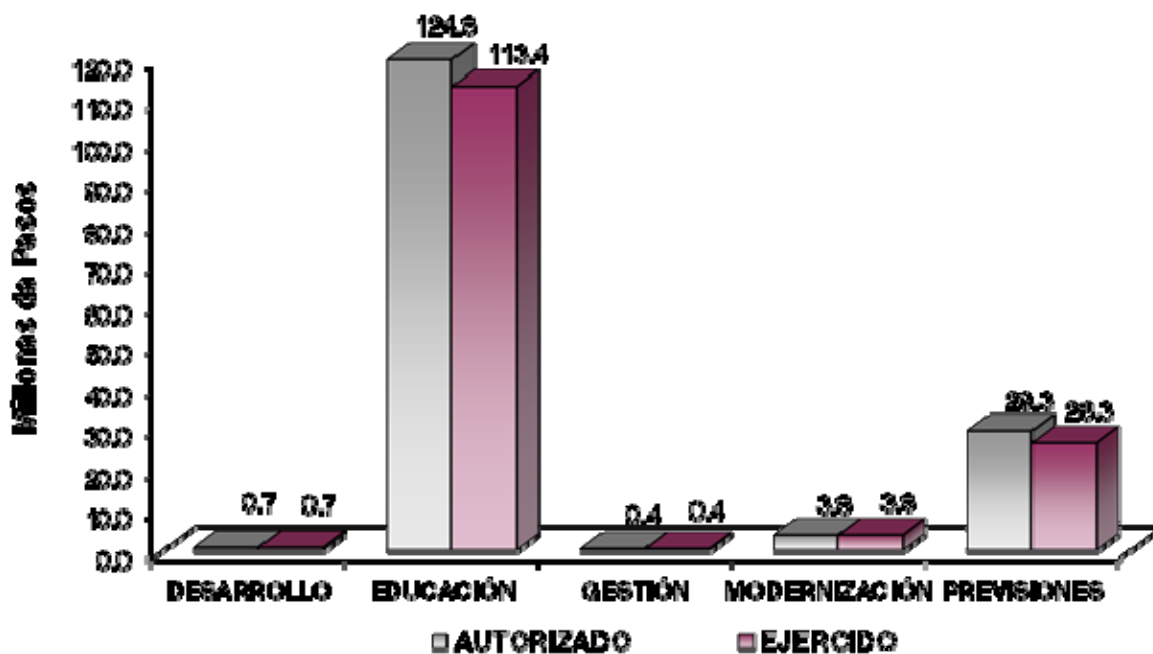
En esta finalidad se avanzará en la provisión de servicios a la población en materia de Protección Social, Educación, Salud, Vivienda y Servicios a la Comunidad, con lo que se apoyará fundamentalmente la consecución de las Metas Nacionales México Incluyente y México con Educación de Calidad.

El Programa que desarrolló la Universidad Estatal del Valle de Ecatepec, busca cumplir los siguientes objetivos:

- Mejorar la calidad de la educación en todos los niveles.
- Formar integralmente al alumno para mejorar la calidad en la educación con énfasis en una formación a partir de valores universales, actitudes y hábitos positivos, mediante conocimientos y competencias.
- Impulsar la vinculación efectiva de la Educación Media Superior y la Educación Superior con los sectores público, privado y social.

Universidad Estatal del Valle de Ecatepec
EGRESOS POR PROGRAMA
(Miles de Pesos)

PROGRAMA	PRESUPUESTO 2017				EJERCIDO	VARIACIÓN	
	PREVISTO	ASIGNACIONES Y/O AMPLIACIONES	REDUCCIONES Y/O DISMINUCIONES	TOTAL AUTORIZADO		IMPORTE	%
Desarrollo de la Función Pública y Ética en el Servicio Público	701.5			701.5	701.5		
Educación Superior	123,319.1	68,842.5	67,327.0	124,834.6	113,354.9	11,479.7	9.2
Gestión de las Políticas Educativas.	394.6			394.6	394.6		
Modernización de la Educación	3,761.1			3,761.1	3,761.1		
Previsiones para el Pago de Adeudos de Ejercicios Fiscales Anteriores		29,277.2		29,277.2	26,285.7	2,991.5	
TOTAL	128,176.3	98,119.7	67,327.0	158,969.0	144,497.8	14,471.2	9.1



AVANCE OPERATIVO-PROGRAMÁTICO Y PRESUPUESTAL

GOBIERNO DE RESULTADOS

GOBIERNO

COORDINACIÓN DE LAS POLÍTICAS DE GOBIERNO

01 03 04 01 DESARROLLO DE LA FUNCIÓN PÚBLICA Y ÉTICA EN EL SERVICIO PÚBLICO

01 03 04 01 01 FISCALIZACIÓN, CONTROL Y EVALUACIÓN DE LA GESTIÓN PÚBLICA

Realizar Auditorías, con el Propósito de Verificar el Cumplimiento del Marco Normativo que Regula el Funcionamiento de las Dependencias y Organismos Auxiliares del Ejecutivo Estatal y los Ayuntamientos. Durante el ejercicio 2017 se realizaron un total de 5 auditorías en los rubros de: Administrativas, Financieras/Egresos, Financieras/Ingresos, Estados Financieros y a Programas, alcanzando la meta en un 100 por ciento.

Realizar Evaluaciones para Determinar el Grado de Eficacia y Eficiencia en los Procesos, así como el Desempeño Institucional de las Dependencias y Organismos Auxiliares del Ejecutivo Estatal. En el ejercicio 2017, se realizó una evaluación al desempeño de la Universidad Estatal del Valle de Ecatepec, lo que permitió alcanzar la meta programada al 100 por ciento.

Realizar Inspecciones a Rubros Específicos en la Dependencias, Organismos Auxiliares del Ejecutivo Estatal y en su caso Ayuntamientos, con el Propósito de Constatar el Cumplimiento del Marco Normativo que lo Regula. A lo largo del año que se reporta, se llevaron a cabo un total de 32 inspecciones en diferentes rubros, alcanzando el 106.7 por ciento de la meta programada de 30.

Participar en Testificaciones, con el Propósito de Asegurarse que los Actos Administrativos se Realicen Conforme a la Normatividad Vigente. Durante el ejercicio 2017 se participó en un total de 4

testificaciones en los rubros de: Entrega-Recepción de Oficinas, Otras Testificaciones y Participación en el levantamiento de Actas Administrativas por robo o extravío de bienes y formas valoradas cubriendo así la meta en un 100 por ciento.

Participación del Órgano Interno de Control en Reuniones que por Mandato Legal o Disposición Administrativa así lo Requiera. En el ejercicio 2017 se participó en un total de 32 sesiones en los rubros de: Comité de Adquisiciones, Comité de Arrendamientos y Enajenaciones, Grupos de Trabajo MICI, Mejora Regulatoria, Comités de Control y Evaluación, Comité de Información, y Otros Órganos Colegiados, cubriendo así la meta en un 100 por ciento.

Implementar la Metodología del Modelo Interno de Control (MIC), con el Propósito de Coadyuvar al Cumplimiento de los Objetivos y Metas Institucionales de las Dependencias y Organismos Auxiliares del Ejecutivo Estatal. En el ejercicio 2017 se realizó un proyecto cumpliendo así la meta en un 100 por ciento.

GOBIERNO SOLIDARIO

02 05 03 01 EDUCACIÓN SUPERIOR

02 05 03 01 01 02 EDUCACIÓN SUPERIOR UNIVERSITARIA

Atender la Matrícula de Educación Superior Universitaria. De conformidad a los datos registrados, se programó atender 2 mil 500 alumnos, atendiendo los requerimientos de los Gobiernos Federal y Estatal para atender a los alumnos aplazados, se alcanzó que 2 mil 521 alumnos se atendieran, lo que permitió superar la meta en un 0.8 por ciento.

Atender a los Alumnos de Nuevo Ingreso de Educación Superior Universitaria. Es un compromiso con la sociedad incrementar los servicios educativos, por lo que para el ciclo escolar 2016-2017 se programó atender a 700 alumnos, lo que permitió cubrir la meta al 100 por ciento.

Coadyuvar a que los Egresados Obtengan su Título Profesional de Educación Superior. Se programó una meta de 290 títulos, alcanzando la meta en un 100 por ciento.

Lograr que los Alumnos Egresen en el Periodo Establecido. Durante el ejercicio 2017 han egresado 410 alumnos, alcanzando un 100 por ciento, con respecto a la meta establecida.

Capacitar al Personal Docente. Se programó una meta de 121 capacitaciones, con el propósito de elevar los conocimientos, aptitudes y habilidades profesionales que permitan un correcto desempeño en las aulas de la institución, logrando llevarse a cabo 123 personas capacitadas cumpliendo así la meta al 101.7 por ciento.

Evaluar al Personal Docente con la Finalidad de Encontrar Áreas de Oportunidad para Mejorar su Desempeño. Se realizó una evaluación a 60 docentes de los tres programas educativos, con la finalidad de conocer las necesidades de capacitación y establecer las acciones necesarias que permitan ofrecer una educación de calidad, alcanzando el 100 por ciento de la meta programada.

Capacitar al Personal Directivo y Administrativo. Se capacitó a 68 servidores públicos, entre ellos directivos y administrativos, con el objeto de que cuenten con los conocimientos necesarios para el buen desempeño de las actividades que se desarrollan en cada una de las Unidades, alcanzando la meta al 100 por ciento de lo programado.

Desarrollar Proyectos de Investigación. Con la finalidad de generar conocimientos que promuevan el crecimiento académico de los docentes y alumnos, se desarrollaron 5 proyectos de investigación con lo que se cubrió la meta al 100 por ciento.

Realizar Acciones Culturales y Deportivas. Se realizaron 23 acciones, con la finalidad de fomentar a los alumnos, un sentido de identidad y respeto, con actividades artísticas y deportivas, cumpliendo al 100 por ciento de lo programado.

Realizar Proyectos Emprendedores en Educación Superior Universitaria. Se llevaron a cabo 16 proyectos, alcanzando al 100 por ciento la meta establecida.

Contactar Egresados en Educación Superior Universitaria para Identificar las Características de su Ubicación en el Campo Laboral, así como la Pertinencia de su Formación Académica. Se contactaron en el campo laboral un total de 313 egresados, de 295 programados, logrando superar la meta en 6.1 por ciento.

Rehabilitar y/o Proporcionar Mantenimiento Preventivo y Correctivo a los Inmuebles con el Propósito de Mejorar la Calidad de la Infraestructura Física. Se llevaron a cabo 14 acciones de mejora a la infraestructura de la Universidad, alcanzando un 100 por ciento de la meta establecida.

02 05 06 01 GESTIÓN DE POLÍTICAS EDUCATIVAS

02 05 06 01 02 04 VINCULACIÓN CON EL SECTOR PRODUCTIVO

Firmar Nuevos Convenios con los Sectores Público, Privado y Social. A través de la Secretaría de Vinculación (SVI), estableció una serie de vínculos con empresas e instituciones con la finalidad de prestar servicios de capacitación para la Universidad, colaboración entre las partes, para que los estudiantes puedan realizar su estadía profesional; así como, establecer las bases de vinculación y cooperación para el aprovechamiento de sus recursos humanos y materiales en el desarrollo de acciones de interés y beneficio mutuo, fortaleciendo la capacidad para la solución de problemas. Es así como, durante el año 2017, se llevó a cabo la firma de 10 convenios, alcanzando al 100 por ciento la meta.

Integrar Alumnos al Programa de Educación Dual. La formación dual es una modalidad de formación profesional, y por ende educativa, que realiza su proceso de enseñanza-aprendizaje en dos lugares distintos, en una institución educativa donde realiza actividades teóricas-prácticas y en una organización donde ejecuta actividades didáctico-productivas que se complementan y se alternan.

En este sentido, en el año 2017 se logró colocar a un total de 20 alumnos en este sistema de educación con lo que se logró cumplir la meta en un 100 por ciento.

02 05 06 02 MODERNIZACIÓN DE LA EDUCACIÓN

02 05 06 02 01 01 FORTALECIMIENTO DE LA CALIDAD EDUCATIVA

Impartir el Idioma Inglés a los Alumnos en Educación Superior. El idioma inglés está incluido en los programas de estudio. Partiendo de esto, la meta depende del número de matrícula alcanzada, es decir de los alumnos matriculados de primer cuatrimestre a quinto. Es así como 550 alumnos tuvieron dentro de su mapa curricular, la enseñanza del idioma inglés alcanzando así la meta en un 100 por ciento.

02 05 06 02 01 04 TECNOLOGÍA APLICADA A LA EDUCACIÓN

Destinar Equipo de Cómputo al Proceso de Enseñanza-Aprendizaje en Educación Superior. En el periodo que se reporta, la Universidad contó con un total de 363 equipos de cómputo, estos equipos fueron utilizados en el proceso de enseñanza aprendizaje, alcanzando la meta en un 100 por ciento.

02 05 06 02 01 05 CONVIVENCIA ESCOLAR SIN VIOLENCIA

Realizar Acciones de Equidad de Género en Educación Superior. A través de su Comité de Equidad de Género llevó a cabo una serie de actividades encaminadas a conseguir la igualdad entre hombres y mujeres. Estas actividades incluyeron: exposiciones; conferencias, así como actividades culturales, por lo que se alcanzó la meta de 14 acciones.

Realizar Acciones para la Prevención de la Violencia Escolar en Educación Superior. A través del Comité de la Universidad y en seguimiento al Programa de Trabajo 2017, se llevaron a cabo acciones que permitieron la participación activa de la Comunidad Universitaria en actividades que promovieron la conducta basada en el respeto a los valores cívicos y éticos, así como la tolerancia a las diferencias y equidad entre los sexos, en aras de eliminar cualquier forma de violencia.

Se llevaron a cabo 14 acciones de seguimiento a las actividades que dan cumplimiento al programa de trabajo 2017, estas actividades representan el 100 por ciento de la meta programada.

Universidad Estatal del Valle de Ecatepec AVANCE OPERATIVO - PROGRAMÁTICO Y PRESUPUESTAL ENERO - DICIEMBRE DE 2017														
FIN	FUN	SF	PP	SP	Pr	DESCRIPCIÓN	M E T A S			PRESUPUESTO 2017 (Miles de Pesos)				
							UNIDAD DE MEDIDA	PROGRAMADO	ALCANZADO	AVANCE %	AUTORIZADO ANUAL	EJERCIDO	%	
GOBIERNO DE RESULTADOS														
GOBIERNO														
COORDINACIÓN DE POLÍTICA DE GOBIERNO														
01	03	04	01	DESARROLLO DE LA FUNCIÓN PÚBLICA Y ÉTICA EN EL SERVICIO PÚBLICO							701.5	701.5	100.0	
01	03	04	01	01	FISCALIZACIÓN, CONTROL Y EVALUACIÓN INTERNA DE LA GESTIÓN PÚBLICA							701.5	701.5	100.0
						Realizar Auditorías, con el Propósito de Verificar el Cumplimiento del Marco Normativo que Regula el Funcionamiento de las Dependencias y Organismos Auxiliares del Ejecutivo Estatal y los Ayuntamientos	Auditoría	5	5	100				
						Realizar Evaluaciones para Determinar el Grado de Eficacia y Eficiencia en los Procesos, así como el Desempeño Institucional de las Dependencias y Organismos Auxiliares del Ejecutivo Estatal	Evaluación	1	1	100				
						Realizar Inspecciones a Rubros Específicos en las Dependencias, Organismos Auxiliares del Ejecutivo Estatal y en su caso Ayuntamientos, con el Propósito de Constatar el Cumplimiento del Marco Normativo que lo Regula	Inspección	30	32	106.7				
						Participar en Testificaciones con el Propósito de Asegurarse que los Actos Administrativos se Realicen Conforme a la Normatividad Vigente	Testificación	4	4	100				
						Participación del Órgano Interno de Control en Reuniones que por Mandato Legal o Disposición Administrativa así lo Requiera	Sesión	32	32	100				
						Implementar la Metodología del Modelo Interno de Control (MIC), con el Propósito de Coadyuvar al Cumplimiento de los Objetivos y Metas Institucionales de las Dependencias y Organismos Auxiliares del Ejecutivo Estatal	Proyecto	1	1	100				
GOBIERNO SOLIDARIO														
DESARROLLO SOCIAL														
EDUCACIÓN														
02	05	03	01	EDUCACIÓN SUPERIOR							124,834.6	113,354.9	90.8	
02	05	03	01	02	EDUCACIÓN SUPERIOR UNIVERSITARIA							124,834.6	113,354.9	90.8
						Atender la Matrícula de Educación Superior Universitaria	Alumno	2,500	2,521	100.8				
						Atender a los Alumnos de Nuevo Ingreso de Educación Superior Universitaria	Alumno	700	700	100				

CUENTA PÚBLICA DEL GOBIERNO, ORGANISMOS AUXILIARES Y AUTÓNOMOS DEL ESTADO DE MÉXICO 2017

FIN	FUN	SF	PP	SP	Pr	DESCRIPCIÓN	UNIDAD DE MEDIDA	M E T A S			PRESUPUESTO 2017 (Miles de Pesos)			
								PROGRAMADO	ALCANZADO	AVANCE %	AUTORIZADO ANUAL	EJERCIDO	%	
						Coadyuvar a que los Egresados Obtengan su Título Profesional de Educación Superior	Documento	290	290	100				
						Lograr que los Alumnos Egresen en el Periodo Establecido	Egresado	410	410	100				
						Capacitar al Personal Docente	Docente	121	123	101.7				
						Evaluar al Personal Docente con la Finalidad de Encontrar Áreas de Oportunidad para Mejorar su Desempeño	Docente	60	60	100				
						Capacitar al Personal Directivo y Administrativo	Persona	68	68	100				
						Desarrollar Proyectos de Investigación	Proyecto	5	5	100				
						Realizar Acciones Culturales y Deportivas	Acciones	23	23	100				
						Realizar Proyectos Emprendedores en Educación Superior Universitaria	Proyecto	16	16	100				
						Contactar Egresados en Educación Superior Universitaria para Identificar las Características de su Ubicación en el Campo Laboral, así como la Pertinencia de su Formación Académica	Egresados	295	313	106.1				
						Rehabilitar y/o Proporcionar Mantenimiento Preventivo y Correctivo a los Inmuebles con el Propósito de Mejorar la Calidad de la Infraestructura Física	Inmueble	14	14	100				
02	05	06	01			GESTIÓN DE POLÍTICAS EDUCATIVAS					394.6	394.6	100.0	
02	05	06	01	02		VINCULACIÓN CON EL SECTOR PRODUCTIVO					394.6	394.6	100.0	
						Firmar Nuevos Convenios con los Sectores Público, Privado y Social	Convenio	10	10	100				
						Integrar Alumnos al Programa de Educación Dual	Alumno	20	20	100				
02	05	06	02			MODERNIZACIÓN DE LA EDUCACIÓN					3,761.1	3,761.1	100.0	
02	05	06	02	01		FORTALECIMIENTO DE LA CALIDAD EDUCATIVA					13.0	13.0	100.0	
						Impartir el Idioma Inglés a los Alumnos en Educación Superior	Alumno	550	550	100				
02	05	06	02	01		TECNOLOGÍA APLICADA A LA EDUCACIÓN					3,619.4	3,619.4	100.0	
						Destinar Equipo de Cómputo al Proceso de Enseñanza-Aprendizaje en Educación Superior	Equipo de cómputo	363	363	100				
02	05	06	02	01		CONVIVENCIA ESCOLAR SIN VIOLENCIA					128.7	128.7	100.0	
						Realizar Acciones de Equidad de Género en Educación Superior	Acción	14	14	100				
						Realizar Acciones para la Prevención de la Violencia Escolar en Educación Superior	Acción	14	14	100				
						FINANCIAMIENTO PARA EL DESARROLLO								
						OTRAS NO CLASIFICADAS EN FUNCIONES ANTERIORES								
						ADEUDOS DE EJERCICIOS FISCALES ANTERIORES								
04	04	01	01			PREVISIONES PARA EL PAGO DE ADEUDOS DE EJERCICIOS FISCALES ANTERIORES					29,277.2	26,285.7	89.8	
04	04	01	01	01		PASIVOS DERIVADOS DE EROGACIONES DEVENGADAS Y PENDIENTES DE EJERCICIOS ANTERIORES					29,277.2	26,285.7	89.8	
						Registrar el Pago de Adeudos de Ejercicios Fiscales Anteriores	Documento	1	1	100				
T O T A L														
											158,969.0	144,497.8	90.9	
											=====	=====		

ANEXOS ESTABLECIDOS EN DIFERENTES ORDENAMIENTOS



U N E V E

Relación de Bienes Inmuebles que Componen al Patrimonio
Cuenta Pública al 31 de Diciembre de 2017
(Miles de Pesos)

Ente Público: Universidad Estatal del Valle de Ecatepec

Código	Descripción de Bienes Inmuebles	* Valor en Libros
	Terrenos	39,461.8
	Edificios Habitacionales	159,316.8
	Construcciones en Proceso	46,011.0
	TOTAL	244,789.6

Relación de Bienes Muebles que Componen al Patrimonio
Cuenta Pública al 31 de Diciembre de 2017
(Miles de Pesos)

Ente Público: Universidad Estatal del Valle de Ecatepec

Código	Descripción de Bienes Muebles	Valor en Libros
	Mobiliario y Equipo de Administración	33,928.0
	Mobiliario y Equipo Educativo y Recreativo	2,922.2
	Equipo Instrumental Médico y de Laboratorio	24,080.3
	Vehículos y Equipo de Transporte	5,660.0
	Mobiliario, Otros Equipos y Herramientas	2,241.5
	Colecciones, Obras de Arte y Objetos Valiosos	13.4
	Otros Bienes Muebles	6,515.9
	T O T A L	75,361.3

Universidad Estatal del Valle de Ecatepec
Cuenta Pública al 31 de Diciembre de 2017
Relación de Cuentas Bancarias Productivas Específicas

Fondo, Programa o Convenio	Datos de la Cuenta Bancaria	
	Institución Bancaria	Número de Cuentas
Diversos Gastos	Santander	078
Recurso PADES	Santander	622
Gasto Corriente	Scotiabank	817
Obras en Construcción	Scotiabank	092
Obras en Construcción	Scotiabank	967
FAM 2012	Scotiabank	499
Sedesol-Sin hambre	Scotiabank	706
PROMEPE	Scotiabank	692
Seeminario Creación de una empresa	Scotiabank	318
FAM 2014	Scotiabank	862
Congreso Internacional Multidisciplinario	Scotiabank	854
Convenio Parker	Scotiabank	047
Recurso Federal	Scotiabank	443
Diplomado Docencia Universitaria	Scotiabank	492
Diplomado Aula de Mayores	Scotiabank	033
FAM 2015	Scotiabank	425
Seminario Ajuste de Extremidades	Scotiabank	309
Actividades Culturales y Deportivas	Scotiabank	317
PADES 2016	Scotiabank	765
Taller TIC	Scotiabank	641
PROFOCIE 2016	Scotiabank	856
Maestría en Ciencias del Deporte	Scotiabank	592
Gasto Corriente	Scotiabank	707
Cursos Quiropractica	Scotiabank	992
Cursos de Acupuntura	Scotiabank	984
FAM 2011	Interacciones	109
FAM 2010	Scotiabank	976
Remanente de Obra	Scotiabank	809
Obras en Construcción	Scotiabank	704
FAM 2011	interacciones	164
FAM 2012	Scotiabank	311
Obras en Construcción	Scotiabank	004
Obras en Construcción	Scotiabank	431
Programa Sin Hambre	Scotiabank	415
FAM 2012	Scotiabank	363
Seminario de Titulación	Scotiabank	347
FAM 2014	Scotiabank	253

**FORMATOS PARA EL CUMPLIMIENTO
DE LA LEY DE DISCIPLINA FINANCIERA
DE LAS ENTIDADES FEDERATIVAS
Y LOS MUNICIPIOS**

U N E V E

Universidad Estatal del Valle de Ecatepec Estado de Situación Financiera Detallado Al 31 de Diciembre de 2017 y 2016 (CIFRAS EN MILES DE PESOS)					
Concepto	2017	2016	Concepto	2017	2016
ACTIVO			PASIVO		
Activo Circulante			Activo Circulante		
a. Efectivo y Equivalentes (a=a1+a2+a3+a4+a5+a6+a7)	4,199.1	48,282.2	a. Cuentas por Pagar a Corto Plazo (a=a1+a2+a3+a4+a5+a6+a7+a8+a9)	5,134.9	44,189.2
a1) Efectivo			a1) Servicios Personales por Pagar a Corto Plazo		
a2) Bancos/Tesorería	4,199.1	48,282.2	a2) Proveedores por Pagar a Corto Plazo	1,347.6	41,579.4
a3) Bancos/Dependencias y Otros			a3) Contratistas por Obras Públicas por Pagar a Corto Plazo		
a4) Inversiones Temporales (Hasta 3 Meses)			a4) Participaciones y Aportaciones por Pagar a Corto Plazo		
a5) Fondos con Afectación Específica			a5) Transferencias Otorgadas por Pagar a Corto Plazo		
a6) Depósitos de Fondos de Terceros en Garantía y/o Administración			a6) Intereses, Comisiones y Otros Gastos de la Deuda Pública por Pagar a Corto Plazo		
a7) Otros Efectivos y Equivalentes			a7) Retenciones y Contribuciones por Pagar a Corto Plazo	1,629.9	1,624.3
b. Derechos a Recibir Efectivo o Equivalentes (b=b1+b2+b3+b4+b5+b6+b7)	17,682.8	12,144.3	a8) Devoluciones de la Ley de Ingresos por Pagar a Corto Plazo		
b1) Inversiones Financieras de Corto Plazo	6,581.4	6,337.5	a9) Otras Cuentas por Pagar a Corto Plazo	2,157.4	985.5
b2) Cuentas por Cobrar a Corto Plazo	9,786.5	4,460.3	b. Documentos por Pagar a Corto Plazo (b=b1+b2+b3)	0.0	0.0
b3) Deudores Diversos por Cobrar a Corto Plazo	1,314.9	1,346.5	b1) Documentos Comerciales por Pagar a Corto Plazo		
b4) Ingresos por Recuperar a Corto Plazo			b2) Documentos con Contratistas por Obras Públicas por Pagar a Corto Plazo		
b5) Deudores por Anticipos de la Tesorería a Corto Plazo			b3) Otros Documentos por Pagar a Corto Plazo		
b6) Préstamos Otorgados a Corto Plazo			c. Porción a Corto Plazo de la Deuda Pública a Largo Plazo (c=c1+c2)	0.0	0.0
b7) Otros Derechos a Recibir Efectivo o Equivalentes a Corto Plazo			c1) Porción a Corto Plazo de la Deuda Pública		
c. Derechos a Recibir Bienes o Servicios (c=c1+c2+c3+c4+c5)	0.0	0.0	c2) Porción a Corto Plazo de Arrendamiento Financiero		
c1) Anticipo a Proveedores por Adquisición de Bienes y Prestación de Servicios a Corto Plazo			d. Títulos y Valores a Corto Plazo		
c2) Anticipo a Proveedores por Adquisición de Bienes Inmuebles y Muebles a Corto Plazo			e. Pasivos Diferidos a Corto Plazo (e=e1+e2+e3)	0.0	0.0
c3) Anticipo a Proveedores por Adquisición de Bienes Intangibles a Corto Plazo			e1) Ingresos Cobrados por Adelantado a Corto Plazo		
c4) Anticipo a Contratistas por Obras Públicas a Corto Plazo			e2) Intereses Cobrados por Adelantado a Corto Plazo		
c5) Otros Derechos a Recibir Bienes o Servicios a Corto Plazo			e3) Otros Pasivos Diferidos a Corto Plazo		
d. Inventarios (d=d1+d2+d3+d4+d5)	521.7	521.7	f. Fondos y Bienes de Terceros en Garantía y/o Administración a Corto Plazo (f=f1+f2+f3+f4+f5+f6)	0.0	0.0
d1) Inventario de Mercancías para Venta			f1) Fondos en Garantía a Corto Plazo		
d2) Inventario de Mercancías Terminadas			f2) Fondos en Administración a Corto Plazo		
d3) Inventario de Mercancías en Proceso de Elaboración			f3) Fondos Contingentes a Corto Plazo		
d4) Inventario de Materias Primas, Materiales y Suministros para Producción			f4) Fondos de Fideicomisos, Mandatos y Contratos Análogos a Corto Plazo		
d5) Bienes en Tránsito	521.7	521.7	f5) Otros Fondos de Terceros en Garantía y/o Administración a Corto Plazo		
e. Almacenes			f6) Valores y Bienes en Garantía a Corto Plazo		
f. Estimación por Pérdida o Deterioro de Activos Circulantes (f=f1+f2)	0.0	0.0	g. Provisiones a Corto Plazo (g=g1+g2+g3)	0.0	0.0
f1) Estimación para Cuentas Incobrables por Derechos a Recibir Efectivo o Equivalentes			g1) Provisión para Demandas y Juicios a Corto Plazo		
f2) Estimación por Deterioro de Inventarios			g2) Provisión para Contingencias a Corto Plazo		
g. Otros Activos Circulantes (g=g1+g2+g3+g4)	0.0	0.0	g3) Otras Provisiones a Corto Plazo		
g1) Valores en Garantía			h. Otros Pasivos a Corto Plazo (h=h1+h2+h3)	0.0	0.0
g2) Bienes en Garantía (Excluye Depósitos de Fondos)			h1) Ingresos por Clasificar		
g3) Bienes Derivados de Embargos, Decomisos, Aseguramientos y Dación en Pago			h2) Recaudación por Participar		
g4) Adquisición con Fondos de Terceros			h3) Otros Pasivos Circulantes		
IA. Total de Activos Circulantes (IA = a + b + c + d + e + f + g)	22,403.6	60,948.2	IIA. Total de Pasivos Circulantes (IIA = a + b + c + d + e + f + g + h)	5,134.9	44,189.2
Activo No Circulante			Pasivo No Circulante		
a. Inversiones Financieras a Largo Plazo			a. Cuentas por Pagar a Largo Plazo		
b. Derechos a Recibir Efectivo o Equivalentes a Largo Plazo			b. Documentos por Pagar a Largo Plazo		
c. Bienes Inmuebles, Infraestructura y Construcciones en Proceso	244,789.6	237,065.3	c. Deuda Pública a Largo Plazo		
d. Bienes Muebles	75,361.3	67,405.9	d. Pasivos Diferidos a Largo Plazo		
e. Activos Intangibles			e. Fondos y Bienes de Terceros en Garantía y/o en Administración a Largo Plazo		
f. Depreciación, Deterioro y Amortización Acumulada de Bienes	-55,356.6	-50,010.8	f. Provisiones a Largo Plazo		
g. Activos Diferidos			IIB. Total de Pasivos No Circulantes (IIB = a + b + c + d + e + f)	0.0	0.0
h. Estimación por Pérdida o Deterioro de Activos no Circulantes			II. Total del Pasivo (II = IIA + IIB)	5,134.9	44,189.2
i. Otros Activos no Circulantes			HACIENDA PÚBLICA/PATRIMONIO		
IB. Total de Activos No Circulantes (IB = a + b + c + d + e + f + g + h + i)	264,794.3	254,460.4	IIIA. Hacienda Pública/Patrimonio Contribuido (IIIA = a + b + c)	55,720.7	55,720.7
I. Total del Activo (I = IA + IB)	287,197.9	315,408.6	a. Aportaciones	55,720.7	55,720.7
			b. Donaciones de Capital		
			c. Actualización de la Hacienda Pública/Patrimonio		
			IIIB. Hacienda Pública/Patrimonio Generado (IIIB = a + b + c + d + e)	226,342.3	215,498.7
			a. Resultados del Ejercicio (Ahorro/ Desahorro)	10,843.6	16,466.2
			b. Resultados de Ejercicios Anteriores	208,322.3	191,856.1
			c. Revalúos	7,176.4	7,176.4
			d. Reservas		
			e. Rectificaciones de Resultados de Ejercicios Anteriores		
			IIIC. Exceso o Insuficiencia en la Actualización de la Hacienda Pública/Patrimonio (IIIC=a+b)	0.0	0.0
			a. Resultado por Posición Monetaria		
			b. Resultado por Tenencia de Activos no Monetarios		
			III. Total Hacienda Pública/Patrimonio (III = IIIA + IIIB + IIIC)	282,063.0	271,219.4
			IV. Total del Pasivo y Hacienda Pública/Patrimonio (IV = II + III)	287,197.9	315,408.6

CUENTA PÚBLICA DEL GOBIERNO, ORGANISMOS AUXILIARES Y AUTÓNOMOS DEL ESTADO DE MÉXICO 2017

Universidad Estatal del Valle de Ecatepec Informe Analítico de la Deuda Pública y Otros Pasivos Al 31 de Diciembre de 2016 y 2017							
Denominación de la Deuda Pública y Otros Pasivos (c)	Saldo al 31 de diciembre de 2016 (d)	Disposiciones del Periodo (e)	Amortizaciones del Periodo (f)	Revaluaciones, Reclasificaciones y Otros Ajustes (g)	Saldo Final del Periodo (h) h=d+e-f+g	Pago de Intereses del Periodo (i)	Pago de Comisiones y demás Costos Asociados Durante el Periodo (j)
1. Deuda Pública (1=A+B)	0.0	0.0	0.0	0.0	0.0	0.0	
A. Corto Plazo (A=a1+a2+a3)	0.0	0.0	0.0	0.0	0.0	0.0	
a1) Instituciones de Crédito						0.0	
a2) Títulos y Valores						0.0	
a3) Arrendamientos Financieros						0.0	
B. Largo Plazo (B=b1+b2+b3)	0.0	0.0	0.0	0.0	0.0	0.0	
b1) Instituciones de Crédito						0.0	
b2) Títulos y Valores						0.0	
b3) Arrendamientos Financieros						0.0	
2. Otros Pasivos	44,189.2				5,134.9		
3. Total de la Deuda Pública y Otros Pasivos (3=1+2)	44,189.2	0.0	0.0	0.0	5,134.9		
4. Deuda Contingente 1 (Informativo)	0.0	0.0	0.0	0.0	0.0	0.0	
A. Deuda Contingente 1						0.0	
B. Deuda Contingente 2						0.0	
C. Deuda Contingente XX						0.0	
5. Valor de Instrumentos Bono Cupón Cero 2 (Informativo)	0.0	0.0	0.0	0.0	0.0	0.0	
A. Instrumento Bono Cupón Cero 1						0.0	
B. Instrumento Bono Cupón Cero 2						0.0	
C. Instrumento Bono Cupón Cero XX						0.0	

1 Se refiere a cualquier Financiamiento sin fuente o garantía de pago definida, que sea asumida de manera solidaria o subsidiaria por las Entidades Federativas con sus Municipios, organismos descentralizados y empresas de participación estatal mayoritaria y fideicomisos, locales o municipales, y por los Municipios con sus respectivos organismos descentralizados y empresas de participación municipal mayoritaria.

2 Se refiere al valor del Bono Cupón Cero que respalda el pago de los créditos asociados al mismo (Activo).

Obligaciones a Corto Plazo (k)	Monto Contratado (l)	Plazo Pactado (m)	Tasa de Interés (n)	Comisiones y Costos Relacionados (o)	Tasa Efectiva (p)
6. Obligaciones a Corto Plazo (Informativo)					
A. Crédito 1					
B. Crédito 2					
C. Crédito XX					

UNEVE

Universidad Estatal del Valle de Ecatepec Informe Analítico de Obligaciones Diferentes de Financiamientos Del 1 de Enero al 31 de Diciembre de 2017 (MILES DE PESOS)										
Denominación de las Obligaciones Diferentes de Financiamiento (c)	Fecha del Contrato (d)	Fecha de Inicio de Operación del Proyecto (e)	Fecha de Vencimiento (f)	Monto de la Inversión Pactado (g)	Plazo Pactado (h)	Monto Promedio Mensual del Pago de la Contraprestación (i)	Monto Promedio Mensual del Pago de la Contraprestación Correspondiente al Pago de Inversión (j)	Monto Pagado de la Inversión al XX de XXXX de 20XN (k)	Monto Pagado de la Inversión Actualizado al XX de XXXX de 20XN (l)	Saldo Pendiente por Pagar de la Inversión al XX de XXXX de 20XN (m = g - l)
A. Asociaciones Público Privadas (APP's) (A=a+b+c+d)				0.0		0.0	0.0			0.0
a) APP 1										0.0
b) APP 2										0.0
c) APP 3										0.0
d) APP XX										0.0
B. Otros Instrumentos (B=a'+b'+c'+d')				0.0		0.0	0.0			0.0
a) Otro Instrumento 1										0.0
b) Otro Instrumento 2										0.0
c) Otro Instrumento 3										0.0
d) Otro Instrumento XX										0.0
C. Total de Obligaciones Diferentes de Financiamiento (C=A+B)				0.0		0.0	0.0			0.0

CUENTA PÚBLICA DEL GOBIERNO, ORGANISMOS AUXILIARES Y AUTÓNOMOS DEL ESTADO DE MÉXICO 2017

Universidad Estatal del Valle de Ecatepec
Balance Presupuestario
Del 1 de Enero al 31 de Diciembre de 2017
(Miles de Pesos)

Concepto	Estimado / Aprobado	Devengado	Recaudado / Pagado
A. Ingresos Totales (A = A1+A2+A3)	128,176.3	120,868.5	111,082.0
A1. Ingresos de Libre Disposición	120,452.0	111,000.8	103,145.3
A2. Transferencias Federales Etiquetadas	7,724.3	7,724.3	5,793.3
A3. Financiamiento Neto		2,143.4	2,143.4
B. Egresos Presupuestarios¹ (B = B1+B2)	128,176.3	144,497.8	144,349.2
B1. Gasto No Etiquetado (sin incluir Amortización de la Deuda Pública)	120,452.0	136,773.5	136,624.9
B2. Gasto Etiquetado (sin incluir Amortización de la Deuda Pública)	7,724.3	7,724.3	7,724.3
C. Remanentes del Ejercicio Anterior (C = C1 + C2)		0.0	0.0
C1. Remanentes de Ingresos de Libre Disposición Aplicados en el Período			
C2. Remanentes de Transferencias Federales Etiquetadas Aplicados en el Período			
I. Balance Presupuestario (I = A - B + C)	0.0	-23,629.3	-33,267.2
II. Balance Presupuestario sin Financiamiento Neto (II = I - A3)	0.0	-25,772.7	-35,410.6
III. Balance Presupuestario sin Financiamiento Neto y sin Remanentes del Ejercicio Anterior (III = II - C)	0.0	-25,772.7	-35,410.6

Concepto	Aprobado	Devengado	Pagado
E. Intereses, Comisiones y Gastos de la Deuda (E = E1+E2)	0.0	0.0	0.0
E1. Intereses, Comisiones y Gastos de la Deuda con Gasto No Etiquetado			
E2. Intereses, Comisiones y Gastos de la Deuda con Gasto Etiquetado			
IV. Balance Primario (IV = III + E)	0.0	-25,772.7	-35,410.6

Concepto	Estimado/ Aprobado	Devengado	Recaudado / Pagado
F. Financiamiento (F = F1 + F2)	0.0	0.0	0.0
F1. Financiamiento con Fuente de Pago de Ingresos de Libre Disposición			
F2. Financiamiento con Fuente de Pago de Transferencias Federales Etiquetadas			
G. Amortización de la Deuda (G = G1 + G2)	0.0	0.0	0.0
G1. Amortización de la Deuda Pública con Gasto No Etiquetado			
G2. Amortización de la Deuda Pública con Gasto Etiquetado			
A3. Financiamiento Neto (A3 = F - G)	0.0	0.0	0.0

Concepto	Estimado/ Aprobado	Devengado	Recaudado / Pagado
A1. Ingresos de Libre Disposición	120,452.0	111,000.8	103,145.3
A3.1 Financiamiento Neto con Fuente de Pago de Ingresos de Libre Disposición (A3.1 = F1 - G1)	0.0	2,143.4	2,143.4
F1. Financiamiento con Fuente de Pago de Ingresos de Libre Disposición		2,143.4	2,143.4
G1. Amortización de la Deuda Pública con Gasto No Etiquetado			
B1. Gasto No Etiquetado (sin incluir Amortización de la Deuda Pública)	120,452.0	136,773.5	136,624.9
C1. Remanentes de Ingresos de Libre Disposición Aplicados en el Período			
V. Balance Presupuestario de Recursos Disponibles (V = A1 + A3.1 - B1 + C1)	0.0	-23,629.3	-31,336.2
VI. Balance Presupuestario de Recursos Disponibles sin Financiamiento Neto (VI = V - A3.1)	0.0	-25,772.7	-33,479.6

Concepto	Estimado/ Aprobado	Devengado	Recaudado / Pagado
A2. Transferencias Federales Etiquetadas	7,724.3	7,724.3	5,793.3
A3.2 Financiamiento Neto con Fuente de Pago de Transferencias Federales Etiquetadas (A3.2 = F2 - G2)	0.0	0.0	0.0
F2. Financiamiento con Fuente de Pago de Transferencias Federales Etiquetadas			
G2. Amortización de la Deuda Pública con Gasto Etiquetado			
B2. Gasto Etiquetado (sin incluir Amortización de la Deuda Pública)	7,724.3	7,724.3	7,724.3
C2. Remanentes de Transferencias Federales Etiquetadas Aplicados en el Período			
VII. Balance Presupuestario de Recursos Etiquetados (VII = A2 + A3.2 - B2 + C2)	0.0	0.0	-1,931.0
VIII. Balance Presupuestario de Recursos Etiquetados sin Financiamiento Neto (VIII = VII - A3.2)	0.0	0.0	-1,931.0

UNEVE

Universidad Estatal del Valle de Ecatepec Estado Analítico de Ingresos Detallado - LDF Del 1 de Enero al 31 de Diciembre de 2017 (MILES DE PESOS)						
Concepto	Ingreso					Diferencia
	Estimado	Ampliaciones/ (Reducciones)	Modificado	Devengado	Recaudado	
Ingresos de Libre Disposición						
A. Impuestos			0.0			0.0
B. Cuotas y Aportaciones de Seguridad Social			0.0			0.0
C. Contribuciones de Mejoras			0.0			0.0
D. Derechos			0.0			0.0
E. Productos			0.0			0.0
F. Aprovechamientos			0.0			0.0
G. Ingresos por Ventas de Bienes y Servicios	33,078.2	-33,078.2	0.0	2,263.3	2,263.3	-2,263.3
H. Participaciones (H=h1+h2+h3+h4+h5+h6+h7+h8+h9+h10+h11)	0.0	0.0	0.0	0.0	0.0	0.0
h1) Fondo General de Participaciones			0.0			0.0
h2) Fondo de Fomento Municipal			0.0			0.0
h3) Fondo de Fiscalización y Recaudación			0.0			0.0
h4) Fondo de Compensación			0.0			0.0
h5) Fondo de Extracción de Hidrocarburos			0.0			0.0
h6) Impuesto Especial Sobre Producción y Servicios			0.0			0.0
h7) 0.136% de la Recaudación Federal Participable			0.0			0.0
h8) 3.17% Sobre Extracción de Petróleo			0.0			0.0
h9) Gasolinas y Diésel			0.0			0.0
h10) Fondo del Impuesto Sobre la Renta			0.0			0.0
h11) Fondo de Estabilización de los Ingresos de las Entidades Federativas			0.0			0.0
I. Incentivos Derivados de la Colaboración Fiscal (I=i1+i2+i3+i4+i5)	0.0	0.0	0.0	0.0	0.0	0.0
i1) Tenencia o Uso de Vehículos			0.0			0.0
i2) Fondo de Compensación ISAN			0.0			0.0
i3) Impuesto Sobre Automóviles Nuevos			0.0			0.0
i4) Fondo de Compensación de Repecos-Intermedios			0.0			0.0
i5) Otros Incentivos Económicos			0.0			0.0
J. Transferencias	87,373.8	34,593.7	121,967.5	108,737.5	100,882.0	13,230.0
K. Convenios	0.0	0.0	0.0	0.0	0.0	0.0
k1) Otros Convenios y Subsidios						0.0
L. Otros Ingresos de Libre Disposición (L=l1+l2)	0.0	0.0	0.0	0.0	0.0	0.0
l1) Participaciones en Ingresos Locales			0.0			0.0
l2) Otros Ingresos de Libre Disposición			0.0			0.0
I. Total de Ingresos de Libre Disposición (I=A+B+C+D+E+F+G+H+I+J+K+L)	120,452.0	1,515.5	121,967.5	111,000.8	103,145.3	10,966.7
Ingresos Excedentes de Ingresos de Libre Disposición						
Transferencias Federales Etiquetadas						
A. Aportaciones (A=a1+a2+a3+a4+a5+a6+a7+a8)	7,724.3	0.0	7,724.3	7,724.3	5,793.3	0.0
a1) Fondo de Aportaciones para la Nómina Educativa y Gasto Operativo			0.0			0.0
a2) Fondo de Aportaciones para los Servicios de Salud			0.0			0.0
a3) Fondo de Aportaciones para la Infraestructura Social			0.0			0.0
a4) Fondo de Aportaciones para el Fortalecimiento de los Municipios y de las Demarcaciones Territoriales del Distrito Federal			0.0			0.0
a5) Fondo de Aportaciones Múltiples	7,724.3		7,724.3	7,724.3	5,793.3	0.0
a6) Fondo de Aportaciones para la Educación Tecnológica y de Adultos			0.0			0.0
a7) Fondo de Aportaciones para la Seguridad Pública de los Estados y del Distrito Federal			0.0			0.0
a8) Fondo de Aportaciones para el Fortalecimiento de las Entidades Federativas			0.0			0.0
B. Convenios (B=b1+b2+b3+b4)	0.0	0.0	0.0	0.0	0.0	0.0
b1) Convenios de Protección Social en Salud			0.0			0.0
b2) Convenios de Descentralización			0.0			0.0
b3) Convenios de Reasignación			0.0			0.0
b4) Otros Convenios y Subsidios			0.0			0.0
C. Fondos Distintos de Aportaciones (C=c1+c2)	0.0	0.0	0.0	0.0	0.0	0.0
c1) Fondo para Entidades Federativas y Municipios Productores de Hidrocarburos			0.0	0.0	0.0	0.0
c2) Fondo Minero			0.0	0.0	0.0	0.0
D. Transferencias, Subsidios y Subvenciones, y Pensiones y Jubilaciones			0.0	0.0	0.0	0.0
E. Otras Transferencias Federales Etiquetadas			0.0	0.0	0.0	0.0
II. Total de Transferencias Federales Etiquetadas (II = A + B + C + D + E)	7,724.3	0.0	7,724.3	7,724.3	5,793.3	0.0
III. Ingresos Derivados de Financiamientos (III = A)	0.0	29,277.2	29,277.2	2,143.4	2,143.4	27,133.8
A. Ingresos Derivados de Financiamientos		29,277.2	29,277.2	2,143.4	2,143.4	27,133.8
IV. Total de Ingresos (IV = I + II + III)	128,176.3	30,792.7	158,969.0	120,868.5	111,082.0	38,100.5
Datos Informativos						
1. Ingresos Derivados de Financiamientos con Fuente de Pago de Ingresos de Libre Disposición			0.0			0.0
2. Ingresos Derivados de Financiamientos con Fuente de Pago de Transferencias Federales Etiquetadas			0.0			0.0
3. Ingresos Derivados de Financiamientos (3 = 1 + 2)	0.0	0.0	0.0	0.0	0.0	0.0

CUENTA PÚBLICA DEL GOBIERNO, ORGANISMOS AUXILIARES Y AUTÓNOMOS DEL ESTADO DE MÉXICO 2017

Universidad Estatal del Valle de Ecatepec Estado Analítico del Ejercicio del Presupuesto de Egresos Detallado Clasificación por Objeto del Gasto (Capítulo y Concepto) Del 1 de Enero al 31 de Diciembre de 2017 (MILES DE PESOS)						
Concepto	Egresos					Subejercicio
	Aprobado	Ampliaciones/ (Reducciones)	Modificado	Devengado	Pagado	
I. Gasto No Etiquetado (I=A+B+C+D+E+F+G+H+I)	120,452.0	30,792.7	151,244.7	136,773.5	136,624.9	14,471.2
A. Servicios Personales (A=a1+a2+a3+a4+a5+a6+a7)	52,363.3	0.0	52,363.3	51,951.2	51,951.2	412.1
a1) Remuneraciones al Personal de Carácter Permanente	31256.5	-2,896.5	28,360.0	27,990.5	27,990.5	369.5
a2) Remuneraciones al Personal de Carácter Transitorio			0.0			0.0
a3) Remuneraciones Adicionales y Especiales	4,316.6	8,430.4	12,747.0	12,704.4	12,704.4	42.6
a4) Seguridad Social	11524.4	-5,139.0	6,385.4	6,385.4	6,385.4	0.0
a5) Otras Prestaciones Sociales y Económicas	4,796.8	-556.3	4,240.5	4,240.5	4,240.5	0.0
a6) Previsiones			0.0			0.0
a7) Pago de Estímulos a Servidores Públicos	469.0	1614	630.4	630.4	630.4	0.0
B. Materiales y Suministros (B=b1+b2+b3+b4+b5+b6+b7+b8+b9)	25,541.4	-1,400.0	24,141.4	20,102.6	20,102.6	4,038.8
b1) Materiales de Administración, Emisión de Documentos y Artículos Oficiales	5,742.3	2,068.7	7,811.0	3,951.7	3,951.7	3,859.3
b2) Alimentos y Utensilios	81.5	139.7	221.2	221.1	221.1	0.1
b3) Materias Primas y Materiales de Producción y Comercialización		7.9	7.9	7.9	7.9	0.0
b4) Materiales y Artículos de Construcción y de Reparación	5,440.1	6,196.1	11,636.2	11,568.1	11,568.1	68.1
b5) Productos Químicos, Farmacéuticos y de Laboratorio	9,564.4	-8,466.0	1,098.4	1,098.4	1,098.4	0.0
b6) Combustibles, Lubricantes y Aditivos	1,102.7	-377.7	725.0	725.0	725.0	0.0
b7) Vestuario, Blancos, Prendas de Protección y Artículos Deportivos	2,194.8	-245.2	1,949.6	1,858.4	1,858.4	91.2
b8) Materiales y Suministros Para Seguridad			0.0			0.0
b9) Herramientas, Refacciones y Accesorios Menores	1,416.6	-723.5	692.1	672.0	672.0	20.1
C. Servicios Generales (C=c1+c2+c3+c4+c5+c6+c7+c8+c9)	33,134.2	1,515.5	34,649.7	28,757.9	28,609.3	5,891.8
c1) Servicios Básicos	2,964.3	-877.1	2,087.2	2,087.2	2,087.2	0.0
c2) Servicios de Arrendamiento	8.2	65.3	73.5	65.2	65.2	8.3
c3) Servicios Profesionales, Científicos, Técnicos y Otros Servicios	9,782.7	237.0	10,019.7	9,940.3	9,940.3	79.4
c4) Servicios Financieros, Bancarios y Comerciales	982.3	-300.6	681.7	681.7	681.7	0.0
c5) Servicios de Instalación, Reparación, Mantenimiento y Conservación	12,912.9	2,546.4	15,459.3	9,866.0	9,866.0	5,593.3
c6) Servicios de Comunicación Social y Publicidad	329.8	419.5	749.3	698.7	698.7	50.6
c7) Servicios de Traslado y Viáticos	889.0	1,814.6	2,703.6	2,573.8	2,573.8	129.8
c8) Servicios Oficiales	41.2	379.9	421.1	421.1	421.1	0.0
c9) Otros Servicios Generales	5,223.8	-2,769.5	2,454.3	2,423.9	2,275.3	30.4
D. Transferencias, Asignaciones, Subsidios y Otras Ayudas (D=d1+d2+d3+d4+d5+d6+d7+d8+d9)	0.0	1,400.0	1,400.0	264.0	264.0	1,136.0
d1) Transferencias Internas y Asignaciones al Sector Público			0.0			0.0
d2) Transferencias al Resto del Sector Público			0.0			0.0
d3) Subsidios y Subvenciones			0.0			0.0
d4) Ayudas Sociales		1,400.0	1,400.0	264.0	264.0	1,136.0
d5) Pensiones y Jubilaciones			0.0			0.0
d6) Transferencias a Fideicomisos, Mandatos y Otros Análogos			0.0			0.0
d7) Transferencias a la Seguridad Social			0.0			0.0
d8) Donativos			0.0			0.0
d9) Transferencias al Exterior			0.0			0.0
E. Bienes Muebles, Inmuebles e Intangibles (E=e1+e2+e3+e4+e5+e6+e7+e8+e9)	9,413.1	0.0	9,413.1	9,412.1	9,412.1	1.0
e1) Mobiliario y Equipo de Administración	4,339.1	3,713.5	8,052.6	8,051.6	8,051.6	1.0
e2) Mobiliario y Equipo Educativo y Recreativo	377.4	-297.6	79.8	79.8	79.8	0.0
e3) Equipo e Instrumental Médico y de Laboratorio	1,224.8	-854.2	370.6	370.6	370.6	0.0
e4) Vehículos y Equipo de Transporte			0.0			0.0
e5) Equipo de Defensa y Seguridad			0.0			0.0
e6) Maquinaria, Otros Equipos y Herramientas		270.0	270.0	270.0	270.0	0.0
e7) Activos Biológicos			0.0			0.0
e8) Bienes Inmuebles	725.2	-725.2	0.0			0.0
e9) Activos Intangibles	2,746.6	-2,106.5	640.1	640.1	640.1	0.0
F. Inversión Pública (F=f1+f2+f3)	0.0	0.0	0.0	0.0	0.0	0.0
f1) Obra Pública en Bienes de Dominio Público			0.0			0.0
f2) Obra Pública en Bienes Propios			0.0			0.0
f3) Proyectos Productivos y Acciones de Fomento			0.0			0.0
G. Inversiones Financieras y Otras Provisiones (G=g1+g2+g3+g4+g5+g6+g7)	0.0	0.0	0.0	0.0	0.0	0.0
g1) Inversiones Para el Fomento de Actividades Productivas			0.0			0.0
g2) Acciones y Participaciones de Capital			0.0			0.0
g3) Compra de Títulos y Valores			0.0			0.0
g4) Concesión de Préstamos			0.0			0.0
g5) Inversiones en Fideicomisos, Mandatos y Otros Análogos			0.0			0.0
Fideicomiso de Desastres Naturales (Informativo)			0.0			0.0
g6) Otras Inversiones Financieras			0.0			0.0
g7) Provisiones para Contingencias y Otras erogaciones Especiales			0.0			0.0
H. Participaciones y Aportaciones (H=h1+h2+h3)	0.0	0.0	0.0	0.0	0.0	0.0
h1) Participaciones			0.0			0.0
h2) Aportaciones			0.0			0.0
h3) Convenios			0.0			0.0
I. Deuda Pública (I=i1+i2+i3+i4+i5+i6+i7)	0.0	29,277.2	29,277.2	26,285.7	26,285.7	2,991.5
i1) Amortización de la Deuda Pública			0.0			0.0
i2) Intereses de la Deuda Pública			0.0			0.0
i3) Comisiones de la Deuda Pública			0.0			0.0
i4) Gastos de la Deuda Pública			0.0			0.0
i5) Costo por Coberturas			0.0			0.0
i6) Apoyos Financieros			0.0			0.0
i7) Adeudos de Ejercicios Fiscales Anteriores (ADEFAS)		29,277.2	29,277.2	26,285.7	26,285.7	2,991.5

UNEVE

Concepto	Egresos					Subejercicio
	Aprobado	Ampliaciones/ (Reducciones)	Modificado	Devengado	Pagado	
II. Gasto Etiquetado (II=A+B+C+D+E+F+G+H+I)	7,724.3	0.0	7,724.3	7,724.3	7,724.3	0.0
A. Servicios Personales (A=a1+a2+a3+a4+a5+a6+a7)	0.0	0.0	0.0	0.0	0.0	0.0
a1) Remuneraciones al Personal de Carácter Permanente			0.0			0.0
a2) Remuneraciones al Personal de Carácter Transitorio			0.0			0.0
a3) Remuneraciones Adicionales y Especiales			0.0			0.0
a4) Seguridad Social			0.0			0.0
a5) Otras Prestaciones Sociales y Económicas			0.0			0.0
a6) Previsiones			0.0			0.0
a7) Pago de Estímulos a Servidores Públicos			0.0			0.0
B. Materiales y Suministros (B=b1+b2+b3+b4+b5+b6+b7+b8+b9)	0.0	0.0	0.0	0.0	0.0	0.0
b1) Materiales de Administración, Emisión de Documentos y Artículos Oficiales			0.0			0.0
b2) Alimentos y Utensilios			0.0			0.0
b3) Materias Primas y Materiales de Producción y Comercialización			0.0			0.0
b4) Materiales y Artículos de Construcción y de Reparación			0.0			0.0
b5) Productos Químicos, Farmacéuticos y de Laboratorio			0.0			0.0
b6) Combustibles, Lubricantes y Aditivos			0.0			0.0
b7) Vestuario, Blancos, Prendas de Protección y Artículos Deportivos			0.0			0.0
b8) Materiales y Suministros Para Seguridad			0.0			0.0
b9) Herramientas, Refacciones y Accesorios Menores			0.0			0.0
C. Servicios Generales (C=c1+c2+c3+c4+c5+c6+c7+c8+c9)	0.0	0.0	0.0	0.0	0.0	0.0
c1) Servicios Básicos			0.0			0.0
c2) Servicios de Arrendamiento			0.0			0.0
c3) Servicios Profesionales, Científicos, Técnicos y Otros Servicios			0.0			0.0
c4) Servicios Financieros, Bancarios y Comerciales			0.0			0.0
c5) Servicios de Instalación, Reparación, Mantenimiento y Conservación			0.0			0.0
c6) Servicios de Comunicación Social y Publicidad			0.0			0.0
c7) Servicios de Traslado y Viáticos			0.0			0.0
c8) Servicios Oficiales			0.0			0.0
c9) Otros Servicios Generales			0.0			0.0
D. Transferencias, Asignaciones, Subsidios y Otras Ayudas (D=d1+d2+d3+d4+d5+d6+d7+d8+d9)	0.0	0.0	0.0	0.0	0.0	0.0
d1) Transferencias Internas y Asignaciones al Sector Público			0.0			0.0
d2) Transferencias al Resto del Sector Público			0.0			0.0
d3) Subsidios y Subvenciones			0.0			0.0
d4) Ayudas Sociales			0.0			0.0
d5) Pensiones y Jubilaciones			0.0			0.0
d6) Transferencias a Fideicomisos, Mandatos y Otros Análogos			0.0			0.0
d7) Transferencias a la Seguridad Social			0.0			0.0
d8) Donativos			0.0			0.0
d9) Transferencias al Exterior			0.0			0.0
E. Bienes Muebles, Inmuebles e Intangibles (E=e1+e2+e3+e4+e5+e6+e7+e8+e9)	0.0	0.0	0.0	0.0	0.0	0.0
e1) Mobiliario y Equipo de Administración			0.0			0.0
e2) Mobiliario y Equipo Educativo y Recreativo			0.0			0.0
e3) Equipo e Instrumental Médico y de Laboratorio			0.0			0.0
e4) Vehículos y Equipo de Transporte			0.0			0.0
e5) Equipo de Defensa y Seguridad			0.0			0.0
e6) Maquinaria, Otros Equipos y Herramientas			0.0			0.0
e7) Activos Biológicos			0.0			0.0
e8) Bienes Inmuebles			0.0			0.0
e9) Activos Intangibles			0.0			0.0
F. Inversión Pública (F=f1+f2+f3)	7,724.3	0.0	7,724.3	7,724.3	7,724.3	0.0
f1) Obra Pública en Bienes de Dominio Público	7,724.3		7,724.3	7,724.3	7,724.3	0.0
f2) Obra Pública en Bienes Propios			0.0			0.0
f3) Proyectos Productivos y Acciones de Fomento			0.0			0.0
G. Inversiones Financieras y Otras Provisiones (G=g1+g2+g3+g4+g5+g6+g7)	0.0	0.0	0.0	0.0	0.0	0.0
g1) Inversiones Para el Fomento de Actividades Productivas			0.0			0.0
g2) Acciones y Participaciones de Capital			0.0			0.0
g3) Compra de Títulos y Valores			0.0			0.0
g4) Concesión de Préstamos			0.0			0.0
g5) Inversiones en Fideicomisos, Mandatos y Otros Análogos			0.0			0.0
Fideicomiso de Desastres Naturales (Informativo)			0.0			0.0
g6) Otras Inversiones Financieras			0.0			0.0
g7) Provisiones para Contingencias y Otras Erogaciones Especiales			0.0			0.0
H. Participaciones y Aportaciones (H=h1+h2+h3)	0.0	0.0	0.0	0.0	0.0	0.0
h1) Participaciones			0.0			0.0
h2) Aportaciones			0.0			0.0
h3) Convenios			0.0			0.0
I. Deuda Pública (I=i1+i2+i3+i4+i5+i6+i7)	0.0	0.0	0.0	0.0	0.0	0.0
i1) Amortización de la Deuda Pública			0.0			0.0
i2) Intereses de la Deuda Pública			0.0			0.0
i3) Comisiones de la Deuda Pública			0.0			0.0
i4) Gastos de la Deuda Pública			0.0			0.0
i5) Costo por Coberturas			0.0			0.0
i6) Apoyos Financieros			0.0			0.0
i7) Adeudos de Ejercicios Fiscales Anteriores (ADEFAS)			0.0			0.0
III. Total de Egresos (III = I + II)	128,176.3	30,792.7	158,969.0	144,497.8	144,349.2	14,471.2

Universidad Estatal del Valle de Ecatepec Estado Analítico del Ejercicio del Presupuesto de Egresos Detallado Clasificación Administrativa Del 1 de Enero al 31 de Diciembre de 2017 (MILES DE PESOS)						
Concepto (c)	Egresos					Subejercicio
	Aprobado	Ampliaciones/ (Reducciones)	Modificado	Devengado	Pagado	
I. Gasto No Etiquetado (I=A+B+C+D+E+F+G+H)	120,452.0	30,792.7	151,244.7	136,773.5	136,624.9	14,471.2
205BG Universidad Estatal del Valle de Ecatepec	120,452.0	30,792.7	151,244.7	136,773.5	136,624.9	14,471.2
			0.0			0.0
			0.0			0.0
			0.0			0.0
			0.0			0.0
			0.0			0.0
			0.0			0.0
			0.0			0.0
			0.0			0.0
II. Gasto Etiquetado (II=A+B+C+D+E+F+G+H)	7,724.3	0.0	7,724.3	7,724.3	7,724.3	0.0
205BG Universidad Estatal del Valle de Ecatepec	7,724.3		7,724.3	7,724.3	7,724.3	0.0
			0.0			0.0
			0.0			0.0
			0.0			0.0
			0.0			0.0
			0.0			0.0
			0.0			0.0
			0.0			0.0
III. Total de Egresos (III = I + II)	128,176.3	30,792.7	158,969.0	144,497.8	144,349.2	14,471.2

U N E V E

Universidad Estatal del Valle de Ecatepec Estado Analítico del Ejercicio del Presupuesto de Egresos Detallado Clasificación Funcional (Finalidad y Función) Del 1 de Enero al 31 de Diciembre de 2017 (MILES DE PESOS)						
Concepto (c)	Egresos					Subejercicio (e)
	Aprobado (d)	Ampliaciones/ (Reducciones)	Modificado	Devengado	Pagado	
I. Gasto No Etiquetado (I=A+B+C+D)	120,452.0	30,792.7	151,244.7	136,773.5	136,624.9	14,471.2
A. Gobierno (A=a1+a2+a3+a4+a5+a6+a7+a8)	70.15	0.0	70.15	70.15	70.15	0.0
a1) Legislación			0.0			0.0
a2) Justicia			0.0			0.0
a3) Coordinación de la Política de Gobierno	70.15		70.15	70.15	70.15	0.0
a4) Relaciones Exteriores			0.0			0.0
a5) Asuntos Financieros y Hacendarios			0.0			0.0
a6) Seguridad Nacional			0.0			0.0
a7) Asuntos de Orden Público y de Seguridad Interior			0.0			0.0
a8) Otros Servicios Generales			0.0			0.0
B. Desarrollo Social (B=b1+b2+b3+b4+b5+b6+b7)	119,750.5	1,515.5	121,266.0	109,786.3	109,637.7	11,479.7
b1) Protección Ambiental			0.0			0.0
b2) Vivienda y Servicios a la Comunidad			0.0			0.0
b3) Salud			0.0			0.0
b4) Recreación, Cultura y Otras Manifestaciones Sociales			0.0			0.0
b5) Educación	119,750.5	1,515.5	121,266.0	109,786.3	109,637.7	11,479.7
b6) Protección Social			0.0			0.0
b7) Otros Asuntos Sociales			0.0			0.0
C. Desarrollo Económico (C=c1+c2+c3+c4+c5+c6+c7+c8+c9)	0.0	0.0	0.0	0.0	0.0	0.0
c1) Asuntos Económicos, Comerciales y Laborales en General			0.0			0.0
c2) Agropecuaria, Silvicultura, Pesca y Caza			0.0			0.0
c3) Combustibles y Energía			0.0			0.0
c4) Minería, Manufacturas y Construcción			0.0			0.0
c5) Transporte			0.0			0.0
c6) Comunicaciones			0.0			0.0
c7) Turismo			0.0			0.0
c8) Ciencia, Tecnología e Innovación			0.0			0.0
c9) Otras Industrias y Otros Asuntos Económicos			0.0			0.0
D. Otras No Clasificadas en Funciones Anteriores (D=d1+d2+d3+d4)	0.0	29,277.2	29,277.2	26,285.7	26,285.7	2,991.5
d1) Transacciones de la Deuda Pública / Costo Financiero de la Deuda			0.0			0.0
d2) Transferencias, Participaciones y Aportaciones Entre Diferentes Niveles y Ordenes de Gobierno			0.0			0.0
d3) Saneamiento del Sistema Financiero			0.0			0.0
d4) Adeudos de Ejercicios Fiscales Anteriores		29,277.2	29,277.2	26,285.7	26,285.7	2,991.5
II. Gasto Etiquetado (II=A+B+C+D)	7,724.3	0.0	7,724.3	7,724.3	7,724.3	0.0
A. Gobierno (A=a1+a2+a3+a4+a5+a6+a7+a8)	0.0	0.0	0.0	0.0	0.0	0.0
a1) Legislación			0.0			0.0
a2) Justicia			0.0			0.0
a3) Coordinación de la Política de Gobierno			0.0			0.0
a4) Relaciones Exteriores			0.0			0.0
a5) Asuntos Financieros y Hacendarios			0.0			0.0
a6) Seguridad Nacional			0.0			0.0
a7) Asuntos de Orden Público y de Seguridad Interior			0.0			0.0
a8) Otros Servicios Generales			0.0			0.0
B. Desarrollo Social (B=b1+b2+b3+b4+b5+b6+b7)	7,724.3	0.0	7,724.3	7,724.3	7,724.3	0.0
b1) Protección Ambiental			0.0			0.0
b2) Vivienda y Servicios a la Comunidad			0.0			0.0
b3) Salud			0.0			0.0
b4) Recreación, Cultura y Otras Manifestaciones Sociales			0.0			0.0
b5) Educación	7,724.3		7,724.3	7,724.3	7,724.3	0.0
b6) Protección Social			0.0			0.0
b7) Otros Asuntos Sociales			0.0			0.0
C. Desarrollo Económico (C=c1+c2+c3+c4+c5+c6+c7+c8+c9)	0.0	0.0	0.0	0.0	0.0	0.0
c1) Asuntos Económicos, Comerciales y Laborales en General			0.0			0.0
c2) Agropecuaria, Silvicultura, Pesca y Caza			0.0			0.0
c3) Combustibles y Energía			0.0			0.0
c4) Minería, Manufacturas y Construcción			0.0			0.0
c5) Transporte			0.0			0.0
c6) Comunicaciones			0.0			0.0
c7) Turismo			0.0			0.0
c8) Ciencia, Tecnología e Innovación			0.0			0.0
c9) Otras Industrias y Otros Asuntos Económicos			0.0			0.0
D. Otras No Clasificadas en Funciones Anteriores (D=d1+d2+d3+d4)	0.0	0.0	0.0	0.0	0.0	0.0
d1) Transacciones de la Deuda Pública / Costo Financiero de la Deuda			0.0			0.0
d2) Transferencias, Participaciones y Aportaciones Entre Diferentes Niveles y Ordenes de Gobierno			0.0			0.0
d3) Saneamiento del Sistema Financiero			0.0			0.0
d4) Adeudos de Ejercicios Fiscales Anteriores			0.0			0.0
III. Total de Egresos (III = I + II)	128,176.3	30,792.7	158,969.0	144,497.8	144,349.2	14,471.2

Universidad Estatal del Valle de Ecatepec
Estado Analítico del Ejercicio del Presupuesto de Egresos Detallado
Clasificación de Servicios Personales por Categoría
Del 1 de Enero al 31 de Diciembre de 2017
(MILES DE PESOS)

Concepto (c)	Egresos					Subejercicio
	Aprobado	Ampliaciones/ (Reducciones)	Modificado	Devengado	Pagado	
I. Gasto No Etiquetado (I=A+B+C+D+E+F)	52,363.3	0.0	52,363.3	51,951.2	51,951.2	412.1
A. Personal Administrativo y de Servicio Público	52,363.3		52,363.3	51,951.2	51,951.2	412.1
B. Magisterio			0.0			0.0
C. Servicios de Salud (C=c1+c2)	0.0	0.0	0.0	0.0	0.0	0.0
c1) Personal Administrativo			0.0			0.0
c2) Personal Médico, Paramédico y afin			0.0			0.0
D. Seguridad Pública			0.0			0.0
E. Gastos asociados a la implementación de nuevas leyes federales o reformas a las mismas (E = e1 + e2)	0.0	0.0	0.0	0.0	0.0	0.0
e1) Nombre del Programa o Ley 1			0.0			0.0
e2) Nombre del Programa o Ley 2			0.0			0.0
F. Sentencias laborales definitivas			0.0			0.0
II. Gasto Etiquetado (II=A+B+C+D+E+F)	0.0	0.0	0.0	0.0	0.0	0.0
A. Personal Administrativo y de Servicio Público			0.0			0.0
B. Magisterio			0.0			0.0
C. Servicios de Salud (C=c1+c2)	0.0	0.0	0.0	0.0	0.0	0.0
c1) Personal Administrativo			0.0			0.0
c2) Personal Médico, Paramédico y afin			0.0			0.0
D. Seguridad Pública			0.0			0.0
E. Gastos asociados a la implementación de nuevas leyes federales o reformas a las mismas (E = e1 + e2)	0.0	0.0	0.0	0.0	0.0	0.0
e1) Nombre del Programa o Ley 1			0.0			0.0
e2) Nombre del Programa o Ley 2			0.0			0.0
F. Sentencias laborales definitivas			0.0			0.0
III. Total del Gasto en Servicios Personales (III = I + II)	52,363.3	0.0	52,363.3	51,951.2	51,951.2	412.1



**UNIVERSIDAD ESTATAL
DEL VALLE DE TOLUCA**

UNEVT





C O N T E N I D O		PÁGINA
I. INFORMACIÓN CONTABLE		
ESTADO DE SITUACIÓN FINANCIERA		5
ESTADO DE ACTIVIDADES		6
ESTADO DE VARIACIÓN EN LA HACIENDA PÚBLICA		7
ESTADO DE CAMBIOS EN LA SITUACIÓN FINANCIERA		8
ESTADO DE FLUJOS DE EFECTIVO		9
ESTADO ANALÍTICO DEL ACTIVO		10
ESTADO ANALÍTICO DE LA DEUDA Y OTROS PASIVOS		11
NOTAS A LOS ESTADOS FINANCIEROS		12
II. INFORMACIÓN PRESUPUESTARIA		33
III. INFORMACIÓN PROGRAMÁTICA		49
IV. ANEXOS ESTABLECIDOS EN DIFERENTES ORDENAMIENTOS		61
V. FORMATOS PARA EL CUMPLIMIENTO DE LA LEY DE DISCIPLINA FINANCIERA DE LAS ENTIDADES FEDERATIVAS Y LOS MUNICIPIOS		65



UNEVT

Universidad Estatal del Valle de Toluca
Estado de Situación Financiera
Al 31 de Diciembre de 2017 y 2016
(Miles de Pesos)

Concepto	Año		Concepto	Año	
	2017	2016		2017	2016
ACTIVO			PASIVO		
<i>Activo Circulante</i>			<i>Pasivo Circulante</i>		
Efectivo y Equivalentes	88.2	1,841.6	Cuentas por Pagar a Corto Plazo	9,249.9	8,192.6
Derechos a Recibir Efectivo o Equivalentes	11,580.5	22,257.8	Documentos por Pagar a Corto Plazo		
Derechos a Recibir Bienes o Servicios			Porción a Corto Plazo de la Deuda Pública a Largo Plazo		
Inventarios		1.8	Títulos y Valores a Corto Plazo		
Almacenes			Pasivos Diferidos a Corto Plazo		
Estimación por Pérdida o Deterioro de Activos Circulantes			Fondos y Bienes de Terceros en Garantía y/o Administración a Corto Plazo		
Otros Activos Circulantes			Provisiones a Corto Plazo		
			Otros Pasivos a Corto Plazo		
Total de Activos Circulantes	11,668.7	24,101.2	Total de Pasivos Circulantes	9,249.9	8,192.6
<i>Activo No Circulante</i>			<i>Pasivo No Circulante</i>		
Inversiones Financieras a Largo Plazo			Cuentas por Pagar a Largo Plazo		
Derechos a Recibir Efectivo o Equivalentes a Largo Plazo			Documentos por Pagar a Largo Plazo		
Bienes Inmuebles, Infraestructura y Construcciones en Proceso	123,814.3	117,621.4	Deuda Pública a Largo Plazo		
Bienes Muebles	39,570.4	38,615.8	Pasivos Diferidos a Largo Plazo		
Activos Intangibles			Fondos y Bienes de Terceros en Garantía y/o en Administración a Largo Plazo		
Depreciación, Deterioro y Amortización Acumulada de Bienes	-23,337.2	-17,372.5	Provisiones a Largo Plazo		
Activos Diferidos					
Estimación por Pérdida o Deterioro de Activos no Circulantes			Total de Pasivos No Circulantes	.0	.0
Otros Activos no Circulantes			Total del Pasivo	9,249.9	8,192.6
Total de Activos No Circulantes	140,047.5	138,864.7			
Total del Activo	151,716.2	162,965.9	HACIENDA PÚBLICA/ PATRIMONIO		
			<i>Hacienda Pública/Patrimonio Contribuido</i>	.0	.0
			Aportaciones		
			Donaciones de Capital		
			Actualización de la Hacienda Pública / Patrimonio		
			Hacienda Pública/Patrimonio Generado	142,466.3	154,773.3
			Resultados del Ejercicio (Ahorro / Desahorro)	814.3	-8,176.0
			Resultados de Ejercicios Anteriores	141,652.0	162,949.3
			Revalúos		
			Reservas		
			Rectificaciones de Resultados de Ejercicios Anteriores		
			Exceso o Insuficiencia en la Actualización de la Hacienda Pública/Patrimonio	.0	.0
			Resultado por Posición Monetaria		
			Resultado por Tenencia de Activos no Monetarios		
			Total Hacienda Pública/ Patrimonio	142,466.3	154,773.3
			Total del Pasivo y Hacienda Pública / Patrimonio	151,716.2	162,965.9

CUENTA PÚBLICA DEL GOBIERNO, ORGANISMOS AUXILIARES Y AUTÓNOMOS DEL ESTADO DE MÉXICO 2017

Universidad Estatal del Valle de Toluca
Estado de Actividades
Del 1 de Enero al 31 de diciembre de 2017 y 2016
(Miles de Pesos)

Concepto	2017	2016
INGRESOS Y OTROS BENEFICIOS		
Ingresos de la Gestión	.0	161.5
Impuestos		
Cuotas y Aportaciones de Seguridad Social		
Contribuciones de Mejoras		
Derechos		
Productos de Tipo Corriente		
Aprovechamientos de Tipo Corriente		
Ingresos por Venta de Bienes y Servicios		161.5
Ingresos no Comprendidos en las Fracciones de la Ley de Ingresos Causados en Ejercicios Fiscales Anteriores		
Pendientes de Liquidación o Pago		
Participaciones, Aportaciones, Transferencias, Asignaciones, Subsidios y Otras Ayudas	63,873.5	53,216.5
Participaciones y Aportaciones		
Transferencia, Asignaciones, Subsidios y Otras Ayudas	63,873.5	53,216.5
Otros Ingresos y Beneficios	872.4	1,319.0
Ingresos Financieros	533.2	1,101.8
Incremento por Variación de Inventarios		
Disminución del Exceso de Estimaciones por Pérdida o Deterioro u Obsolescencia		
Disminución del Exceso de Provisiones		
Otros Ingresos y Beneficios Varios	339.2	217.2
Total de Ingresos y Otros Beneficios	64,745.9	54,697.0
GASTOS Y OTRAS PÉRDIDAS		
Gastos de Funcionamiento	54,362.9	46,627.1
Servicios Personales	36,442.7	31,748.5
Materiales y Suministros	6,768.7	5,271.7
Servicios Generales	11,151.5	9,606.9
Transferencia, Asignaciones, Subsidios y Otras Ayudas	1,255.2	1,211.4
Transferencias Internas y Asignaciones al Sector Público		
Transferencias al Resto del Sector Público		
Subsidios y Subvenciones	28.9	181.2
Ayudas Sociales	1,226.3	1,030.2
Pensiones y Jubilaciones		
Transferencias a Fideicomisos, Mandatos y Contratos Análogos		
Transferencias a la Seguridad Social		
Donativos		
Transferencias al Exterior		
Participaciones y Aportaciones	.0	.0
Participaciones		
Aportaciones		
Convenios		
Intereses, Comisiones y Otros Gastos de la Deuda Pública	.0	.0
Intereses de la Deuda Pública		
Comisiones de la Deuda Pública		
Gastos de la Deuda Pública		
Costo por Coberturas		
Apoyos Financieros		
Otros Gastos y Pérdidas Extraordinarias	7,765.4	13,771.9
Estimaciones, Depreciaciones, Deterioros, Obsolescencia y Amortizaciones	6,131.4	5,826.4
Provisiones		
Disminución de Inventarios		
Aumento por Insuficiencia de Estimaciones por Pérdida o Deterioro y Obsolescencia		
Aumento por Insuficiencia de Provisiones		
Otros Gastos	1,634.0	7,945.5
Inversión Pública	548.1	1,262.6
Inversión Pública no Capitalizable	548.1	1,262.6
Total de Gastos y Otras Pérdidas	63,931.6	62,873.0
Resultados del Ejercicio (Ahorro/Desahorro)	814.3	-8,176.0

UNEVT

Universidad Estatal del Valle de Toluca
 Estado de Variación en la Hacienda Pública
 Del 1 de Enero al 31 de diciembre de 2017
 (Miles de Pesos)

Concepto	Hacienda Pública/Patrimonio Contribuido	Hacienda Pública/Patrimonio Generado de Ejercicios Anteriores	Hacienda Pública/Patrimonio Generado del Ejercicio	Ajustes por Cambios de Valor	TOTAL
Rectificaciones de Resultados de Ejercicios Anteriores					.0
Patrimonio Neto Inicial Ajustado del Ejercicio 2016	.0			.0	.0
Aportaciones					.0
Donaciones de Capital					.0
Actualización de la Hacienda Pública/Patrimonio					.0
Variaciones de la Hacienda Pública/Patrimonio Neto del Ejercicio 2016		162,949.3	-8,176.0	.0	154,773.3
Resultados del Ejercicio (Ahorro/Desahorro)			-8,176.0		-8,176.0
Resultados de Ejercicios Anteriores		162,949.3			162,949.3
Revalúos					.0
Reservas					.0
Hacienda Pública/Patrimonio Neto Final del Ejercicio 2016	.0	162,949.3	-8,176.0	.0	154,773.3
Cambios en la Hacienda Pública/Patrimonio Neto del Ejercicio al 31 de diciembre de 2017	.0			.0	.0
Aportaciones					.0
Donaciones de Capital					.0
Actualización de la Hacienda Pública/Patrimonio					.0
Variaciones de la Hacienda Pública/Patrimonio Neto del Ejercicio al 31 de diciembre de 2017		-21,297.3	814.3	.0	-20,483.0
Resultados del Ejercicio (Ahorro/Desahorro)			814.3		814.3
Resultados de Ejercicios Anteriores		-21,297.3			-21,297.3
Revalúos					.0
Reservas					.0
Saldo Neto en la Hacienda Pública /Patrimonio al 31 de diciembre de 2017	.0	141,652.0	814.3	.0	142,466.3

Universidad Estatal del Valle de Toluca
Estado de Cambios en la Situación Financiera
Del 1 de Enero al 31 de Diciembre de 2017
(Miles de Pesos)

Concepto	Origen	Aplicación
ACTIVO	18,397.2	7,147.5
Activo Circulante	12,432.5	.0
Efectivo y Equivalentes	1,753.4	
Derechos a Recibir Efectivo o Equivalentes	10,677.3	
Derechos a Recibir Bienes o Servicios		
Inventarios	1.8	
Almacenes		
Estimación por Pérdida o Deterioro de Activos Circulantes		
Otros Activos Circulantes		
Activo No circulante	5,964.7	7,147.5
Inversiones Financieras a Largo Plazo		
Derechos a Recibir Efectivo o Equivalentes a Largo Plazo		
Bienes Inmuebles, Infraestructura y Construcciones en Proceso		6,192.9
Bienes Muebles		954.6
Activos Intangibles		
Depreciación, Deterioro y Amortización Acumulada de Bienes	5,964.7	
Activos Diferidos		
Estimación por Pérdida o Deterioro de Activos no Circulantes		
Otros Activos no Circulantes		
PASIVO	1,057.3	.0
Pasivo Circulante	1,057.3	.0
Cuentas por Pagar a Corto Plazo	1,057.3	
Documentos por Pagar a Corto Plazo		
Porción a Corto Plazo de la Deuda Pública a Largo Plazo		
Títulos y Valores a Corto Plazo		
Pasivos Diferidos a Corto Plazo		
Fondos y Bienes de Terceros en Garantía y/o Administración a Corto Plazo		
Provisiones a Corto Plazo		
Otros Pasivos a Corto Plazo		
Pasivo No Circulante	.0	.0
Cuentas por Pagar a Largo Plazo		
Documentos por Pagar a Largo Plazo		
Deuda Pública a Largo Plazo		
Pasivos Diferidos a Largo Plazo		
Fondos y Bienes de Terceros en Garantía y/o en Administración a Largo Plazo		
Provisiones a Largo Plazo		
HACIENDA PÚBLICA/PATRIMONIO	8,990.3	21,297.3
Hacienda Pública/Patrimonio Contribuido	.0	.0
Aportaciones		
Donaciones de Capital		
Actualización de la Hacienda Pública/Patrimonio		
Hacienda Pública/Patrimonio Generado	8,990.3	21,297.3
Resultados del Ejercicio (Ahorro/Desahorro)	8,990.3	
Resultados de Ejercicios Anteriores		21,297.3
Revalúos		
Reservas		
Rectificaciones de Resultados de Ejercicios Anteriores		
Exceso o insuficiencia en la Actualización de la Hacienda Pública/Patrimonio	.0	.0
Resultado por Posición Monetaria		
Resultado por Tenencia de Activos no Monetarios		

UNEVT

Universidad Estatal del Valle de Toluca
Estado de Flujos de Efectivo
Del 1 de Enero al 31 de Diciembre de 2017 y 2016
(Miles de Pesos)

Concepto	2017	2016
Flujos de Efectivo de las Actividades de Operación		
Origen	64,745.9	54,697.0
Impuestos		
Cuotas y Aportaciones de Seguridad Social		
Contribuciones de Mejoras		
Derechos		
Productos de Tipo Corriente	533.2	1101.8
Aprovechamientos de Tipo Corriente		
Ingresos por Venta de Bienes y Servicios		161.5
Ingresos no Comprendidos en las Fracciones de la Ley de Ingresos Causados en Ejercicios Fiscales		
Anteriores Pendientes de Liquidación o Pago		
Participaciones y Aportaciones		
Transferencias, Asignaciones y Subsidios y Otras Ayudas	63,873.5	53,216.5
Otros Orígenes de Operación	339.2	217.2
Aplicación	63,931.6	62,873.0
Servicios Personales	36,442.7	31,748.5
Materiales y Suministros	6,768.7	5,271.7
Servicios Generales	11,151.5	9,606.9
Transferencias Internas y Asignaciones al Sector Público		
Transferencias al Resto del Sector Público		
Subsidios y Subvenciones	28.9	181.2
Ayudas Sociales	1,226.3	1,030.2
Pensiones y Jubilaciones		
Transferencias a Fideicomisos, Mandatos y Contratos Análogos		
Transferencias a la Seguridad Social		
Donativos		
Transferencias al Exterior		
Participaciones		
Aportaciones		
Convenios		
Otras Aplicaciones de Operación	8,313.5	15,034.5
Flujos Netos de Efectivo por Actividades de Operación	814.3	-8,176.0
Flujos de Efectivo de las Actividades de Inversión		
Origen	16,643.8	22,881.0
Bienes Inmuebles, Infraestructura y Construcciones en Proceso		5,702.3
Bienes Muebles	5,964.7	
Otros Orígenes de Inversión	10,679.1	17,178.7
Aplicación	7,147.5	7,129.2
Bienes Inmuebles, Infraestructura y Construcciones en Proceso	6,192.9	2,480.4
Bienes Muebles	954.6	4,648.8
Otras Aplicaciones de Inversión		
Flujos Netos de Efectivo por Actividades de Inversión	9,496.3	15,751.8
Flujo de Efectivo de las Actividades de Financiamiento		
Origen	1,057.3	.0
Endeudamiento Neto		
Interno		
Externo		
Otros Orígenes de Financiamiento	1,057.3	
Aplicación	13,121.3	9,298.1
Servicios de la Deuda		
Interno		
Externo		
Otras Aplicaciones de Financiamiento	13,121.3	9,298.1
Flujos Netos de Efectivo por Actividades de Financiamiento	-12,064.0	-9,298.1
Incremento/Disminución Neta en el Efectivo y Equivalentes al Efectivo 1753.4	-1,753.4	-1,722.3
Efectivo y Equivalentes al Efectivo al Inicio del Ejercicio	1,841.6	3,563.9
Efectivo y Equivalentes al Efectivo al Final del Ejercicio	88.2	1,841.6

CUENTA PÚBLICA DEL GOBIERNO, ORGANISMOS AUXILIARES Y AUTÓNOMOS DEL ESTADO DE MÉXICO 2017

Universidad Estatal del Valle de Toluca
Estado Analítico del Activo
Del 1 de Enero al 31 de Diciembre de 2017
(Miles de Pesos)

Concepto	Saldo Inicial	Cargos del Período	Abonos del Período	Saldo Final	Variación del Período
	1	2	3	4=(1+2-3)	(4-1)
ACTIVO	162,965.9	1,191,921.2	1,203,170.9	151,716.2	-11,249.7
Activo Circulante	24,101.2	938,535.5	950,968.0	11,668.7	-12,432.5
Efectivo y Equivalentes	1,841.6	482,766.8	484,520.2	88.2	-1,753.4
Derechos a Recibir Efectivo o Equivalentes	22,257.8	455,768.7	466,446.0	11,580.5	-10,677.3
Derechos a Recibir Bienes o Servicios				.0	.0
Inventarios	1.8		1.8	.0	-1.8
Almacenes				.0	.0
Estimación por Pérdida o Deterioro de Activos Circulantes				.0	.0
Otros Activos Circulantes				.0	.0
Activo No Circulante	138,864.7	253,385.7	252,202.9	140,047.5	1,182.8
Inversiones Financieras a Largo Plazo				.0	.0
Derechos a Recibir Efectivo o Equivalentes a Largo Plazo				.0	.0
Bienes Inmuebles, Infraestructura y Construcciones en Proceso	117,621.4	251,941.6	245,748.7	123,814.3	6,192.9
Bienes Muebles	38,615.8	1,292.1	337.5	39,570.4	954.6
Activos Intangibles				.0	.0
Depreciación, Deterioro y Amortización Acumulada de Bienes	-17,372.5	152.0	6,116.7	-23,337.2	-5,964.7
Activos Diferidos				.0	.0
Estimación por Pérdida o Deterioro de Activos no Circulantes				.0	.0
Otros Activos no Circulantes				.0	.0

U N E V T

Universidad Estatal del Valle de Toluca
 Estado Analítico de la Deuda y Otros Pasivos
 Del 1 de Enero al 31 de Diciembre de 2017
 (Miles de Pesos)

Denominación de las Deudas	Moneda de Contratación	Institución o País Acreedor	Saldo Inicial del Período	Saldo Final del Período
DEUDA PÚBLICA				
Corto Plazo				
Deuda Interna			.0	.0
Instituciones de Crédito				
Títulos y Valores				
Arrendamientos Financieros				
Deuda Externa			.0	.0
Organismos Financieros Internacionales				
Deuda Bilateral				
Títulos y Valores				
Arrendamientos Financieros				
Subtotal a Corto Plazo			.0	.0
Largo Plazo				
Deuda Interna			.0	.0
Instituciones de Crédito				
Títulos y Valores				
Arrendamientos Financieros				
Deuda Externa			.0	.0
Organismos Financieros Internacionales				
Deuda Bilateral				
Títulos y Valores				
Arrendamientos Financieros				
Subtotal a Largo Plazo			.0	.0
Otros Pasivos			8,192.6	9,249.9
Total de Deuda y Otros Pasivos			8,192.6	9,249.9

NOTAS A LOS ESTADOS FINANCIEROS

NOTAS DE DESGLOSE

1. ESTADO DE SITUACIÓN FINANCIERA

ACTIVO

Efectivo y Equivalentes

El saldo de la cuenta incluye el efectivo y valores adquiridos con carácter temporal, disponibilidad inmediata y son propiedad de la Universidad, así como se encuentran presentados, valuados y debidamente revelados en el estado de Posición Financiera al 31 de diciembre de 2017, como sigue:

Las cuentas bancarias se integran como sigue:

Bancos/Tesorería	2017	2016
Banorte		
No. de cta. 442 Banorte gastos	2.9	978.1
No. de cta. 635 Banorte FADOES 2011		10.0
No. de cta. 709 FAM		35.5
No. de cta. 437 PROMEP	10.0	10.0
No. de cta. 587 FADOES 2012 ECONOMÍAS		50.0
No. de cta. 442 FAM 2013 biblioteca 2da. Etapa		41.7
No. de cta. 026 BIBLIOTECA 2013 ECONOMÍAS /EXCEDENTES		10.0
No. de cta. 503 PROEXOES 2014		2.0
No. de cta. 763 SUBSIDIO FEDERAL(apoyo solidario)	17.3	650.0
No. de cta. 582 REP TRANSFORMADOR Y SUBESTACION		8.7
No. de cta. 352 Segunda Etapa de Rectoría		10.0
No. de cta. 845 PROEXOES 2015		10.0
No. de cta. 350 Profocie 2015		3.3
No. cta. 666 Edificio de Biblioteca		2.3
No. de cta. 549 PROFOCIE 2016		10.0
No. de cta. 556 FAM 2016	29.3	10.0
No. de cta. 549 PFCE 2016	4.0	
No. de cta. 536 PFCE 2017	13.5	
No. de cta. 610 PROEXES	0.6	
No. de cta. 514 FAM 2017	10.6	
	88.2	1,841.6

Derechos a Recibir Efectivo y Equivalentes

Los derechos a recibir efectivo y equivalentes y bienes o servicios se integran de la siguiente manera:

UNEVT

Inversiones Financieras

El saldo de la cuenta de inversiones financieras a corto plazo incluye instrumentos de renta fija, registrándose a su valor de adquisición y los rendimientos generados se reconocen en los resultados del periodo conforme se realizan. Los intereses generados se registran en Utilidades y Rendimientos. El saldo se integra al 31 de diciembre del 2017 como sigue:

	<u>2017</u>	<u>2016</u>
No. cta. 735 Banorte Gastos	2,511.7	10,511.8
No. cta. 635 Banorte FADOES 2011		602.2
No. cta. 709 FAM		765.6
No. cta. 292 AP 199958 Clínica		
No. cta. 437	223.2	210.0
No. cta. 768 FADOES 2012		
No. cta. 03801113666 Edif. de Biblioteca		87.1
No. cta. 0888422587 FADOES 2012		169.2
ECONOMÍAS		
No. cta. 503 PROEXOES		
No. cta. 514	3,606.3	
No. cta. 026 biblioteca 2013 economías/ excedentes		53.8
No. cta. 460 FAM 2014		
No. de Cta. 763	413.2	
No. de Cta. 582		
No. de Cta. 845 PROEXOES 2015		65.5
No. de Cta. 352		57.7
No. de Cta. 763		6,327.8
No. de Cta. 549 PFC 2016		529.7
No. de Cta. 556		888.2
No. De Cta. 536 PFCE 2017		
SUBTOTAL	<u>6,754.4</u>	<u>20,268.6</u>

Cuentas por Cobrar

	<u>2017</u>	<u>2016</u>
Subsidio Estatal	4,826.1	527.5
Subsidio Federal		1,461.2
SUBTOTAL	<u>4,826.1</u>	<u>1,988.7</u>

Deudores Diversos.

	<u>2017</u>	<u>2016</u>
Banco Mercantil del Norte, S.A.		0.5
SUBTOTAL	<u>0.5</u>	<u>0.5</u>
TOTAL	<u>11,580.5</u>	<u>22,257.8</u>

Inventarios

Cuenta	2017	2016
Bienes en Tránsito	0.0	1.8
TOTAL	0.0	1.8

Bienes Muebles, Inmuebles e Intangibles

Los bienes muebles e inmuebles como son: Edificios, Mobiliario y Equipo de Administración, Mobiliario y Equipo Educativo y Recreativo, Equipo e Instrumental Médico y de Laboratorio. Vehículos y Equipo de Transporte Terrestre, Maquinaria, Otros Equipos y Herramientas y Otros Bienes Muebles, se registran a su costo de adquisición o construcción. En el caso de donaciones se cuantifican en términos monetarios y se registran al costo histórico o a valor económico más objetivo y moneda nacional. Cabe señalar que el Terreno que guarda las instalaciones de la Universidad fue recibido como donación a favor del Gobierno del Estado de México, mismo que está en proceso de regularización a efectos de darle certeza y seguridad a la Universidad en cuanto a su posesión.

Depreciación

La depreciación representa la parte estimada de la capacidad de los activos que se han consumido durante el periodo, su fin es de índole informativa y representa el reconocimiento de la pérdida de valor de cada activo que puede originarse por obsolescencia, desgaste o deterioro, defectos de fabricación, falta de uso, entre otros.

La depreciación fue calculada a partir del mes siguiente al de su adquisición y fue calculada con los siguientes porcentajes:

BIENES	PORCENTAJE
Vehículos	10%
Equipo de Computo	20%
Mobiliario y Equipo de Oficina	3%
Edificios	2%
Maquinaria	10%
El resto	10%

Concepto	2017	2016
Edificios no Habitacionales	110,669.6	108,687.5
Construcciones en Proceso Obra Pública	13,144.7	8,934.0
Mobiliario y Equipo de Administración	16,596.5	16,082.1
Mobiliario y Equipo Educativo y Recreativo	229.5	229.5
Equipo e Instrumental Médico y de Laboratorio	17,718.9	17,135.7
Equipo de Transporte	3,102.2	3,245.1
Maquinaria, otros Equipos y Herramientas	1,800.2	1,800.3
Otros Bienes Muebles	123.1	123.0
Total Bienes Muebles e Inmuebles	163,384.7	156,237.2

UNEVT

Depreciación Acumulada de Bienes Inmuebles	(8,580.0)	(6,767.8)
Depreciación Acumulada de Bienes Muebles	(14,757.2)	(10,604.7)
Total Activo Fijo	<u>140,047.5</u>	<u>138,864.7</u>

Estimaciones y Deterioros

La Universidad no ha tenido Estimaciones ni deterioros.

Otros Activos

La Universidad cuenta con licencias y software, sin embargo, únicamente se tiene un control administrativo para su salvaguarda.

PASIVO

Cuentas y Documentos por Pagar

El saldo que se encuentra en el pasivo circulante se integra por las cuentas por pagar a corto plazo al 31 de diciembre de 2017 y 2016 como sigue:

	2017	2016
Retenciones y Contribuciones por pagar a corto plazo		
0.5% para la D.E.M.C.M.I.C.	<u> </u>	<u>5.3</u>
		5.3
Otras Cuentas Por Pagar a Corto Plazo		
Gobierno del Estado de México 3/%	112.3	117.7
FAM Edificio de Vinculación		31.6
FADOE 2011 ESTATAL		0.0
Pago de Reconocimiento a Servidores Públicos GEM	15.1	14.6
FADDES 2012 FEDERAL		0.0
PROMEP 2012	205.1	205.1
Cancelación de cheques en transito	12.8	12.8
FAM 2013 Edificio de Biblioteca		0.0
Edificio de biblioteca Ampliación economías / excedentes	0.0	23.2
PIFI 2013		0.0
Rectoría Tercera Parte Contrato IMIFE-317-CC-12017	1400.6	2.0
Eco Bussiness Center SA DE CV	132.6	0.0
Ampliación Edificio de Rectoría con disponibilidades	2,202.0	
Reparación de Transformador y Subestación Eléctrica		5.1

PROFOCIE		0.0
FAM 2017 Cuarta Etapa de la construcción Edificio de Rectoría IMIFE	4,669.4	0.0
ETJ Amanalco		0.0
Finalización de Rectoría		1,196.2
Rendimientos FAM		67.6
Cuarto de RPBI	500.0	2,500.0
Edif. De Rectoría Economías		4,000.0
Tecnodars, S.A. de C.V.		11.4
Total Otras Cuentas Por Pagar a Corto Plazo		8,187.3
Total Cuentas Por Pagar	9,249.9	8,192.6

2. ESTADO DE ACTIVIDADES

Los ingresos que obtiene la Universidad provienen de los siguientes conceptos:

- a) Subsidios Estatales
- b) Subsidios Federales
- e) Ingresos Financieros
- d) Ingresos por venta de bienes y servicios de Organismos Descentralizados obtenidos de los costos por los servicios que presta la Universidad (Inscripciones, colegiaturas, consultas, constancias, reposición de credencial, entre otros.)

Los ingresos generados en el ejercicio se integran como sigue:

	<u>2017</u>	<u>2016</u>
Ingresos por Venta de Bienes y Servicios		161.5
Subsidio y Subvenciones	63,873.5	53,216.5
Utilidades y Rendimientos de Otras Inversiones en Créditos y Valores	533.2	1,101.8
Otros Ingresos y Beneficios Varios	339.2	217.2
TOTAL	64,745.9	54,697.0

Gastos y Otras Pérdidas.

Los gastos de operación se cubren a través de pago directo al proveedor del bien y/o servicio y pago directo al personal adscrito.

UNEVT

	<u>2017</u>	<u>2016</u>
Servicios personales	36,442.7	31,748.5
Materiales y suministros	6,768.7	5,271.7
Servicios generales	<u>11,151.5</u>	<u>9,606.9</u>
	54,362.9	46,627.1
Transferencias, Asignaciones, Subsidios y Otras Ayudas	1,255.2	1,211.4
Inversión Pública no Capitalizable		
Bienes Muebles e Intangibles	548.1	1,262.6
Depreciación	6,131.4	5,826.4
Otros Gastos	<u>1,634.0</u>	<u>7,945.5</u>
	9,568.7	16,245.9
TOTAL	<u>63,931.6</u>	<u>62,873.0</u>

3. ESTADO DE VARIACIÓN EN LA HACIENDA PÚBLICA

El patrimonio de la Universidad estará constituido por:

1. Los ingresos que obtenga por los servicios que preste en el ejercicio de sus facultades y en el cumplimiento de su objeto;
2. Las aportaciones, participaciones, subsidios y apoyos que le otorguen los gobiernos Federal, Estatal y Municipal;
3. Los legados, herencias y las donaciones otorgadas en su favor, y los productos de los fideicomisos en los que se le señale como fideicomisaria;
4. Los derechos, bienes muebles e inmuebles de su propiedad y los que adquiera por cualquier título legal; y
5. Las utilidades, intereses, dividendos, rendimientos de sus bienes, derechos y demás ingresos que adquiera por cualquier título legal

El patrimonio generado se integra de la siguiente manera:

Resultados del Ejercicio: (Ahorro/ Desahorro)	814.3
Resultados de Ejercicios Anteriores	141,652.0
TOTAL HACIENDA PÚBLICA/PATRIMONIO GENERADO	<u>142,466.3</u>

4. ESTADO DE FLUJOS DE EFECTIVO**Efectivo y Equivalentes**

El análisis de los saldos inicial y final que figuran en la última parte del Estado de Flujo de Efectivo en la Cuenta de Efectivo y Equivalentes es como sigue:

Concepto	2017	2016
Efectivo en Bancos –Tesorería	88.2	1,841.6
TOTAL DE EFECTIVO Y EQUIVALENTES	88.2	1,841.6

CONCILIACIÓN DE FLUJOS DE EFECTIVO NETOS DE LAS ACTIVIDADES DE OPERACIÓN Y LA CUENTA DE AHORRO/DESAHORRO ANTES DE LOS RUBROS EXTRAORDINARIOS.

Concepto	2017	2016
Flujos Netos de Efectivo por Actividades de Operación	814.3	-8,176.0
Flujos Netos de Efectivo por Actividades de Inversión	9,496.3	15,751.8
Flujos Netos de Efectivo por Actividades de Financiamiento	-12,064.0	-9,298.1
Incremento/ disminución neta en el efectivo y equivalentes al efectivo	-1,753.4	-1,722.3
Efectivo y Equivalentes	1,841.6	3,563.9
Efectivo y Equivalentes al Efectivo al Final del Ejercicio	88.2	1,841.6

5. CONCILIACIÓN ENTRE LOS INGRESOS PRESUPUESTARIOS Y CONTABLES, ASÍ COMO ENTRE LOS EGRESOS PRESUPUESTARIOS Y LOS GASTOS CONTABLES

La Conciliación se presentará atendiendo a lo dispuesto por el acuerdo por el que se emite el Formato de Conciliación entre los Ingresos Presupuestarios y Contables, así como entre los Egresos Presupuestarios y los Gastos Contables.

Universidad Estatal del Valle de Toluca Conciliación entre los Ingresos Presupuestarios y Contables Correspondiente del 1 de Enero al 31 de Diciembre de 2017 (Miles de Pesos)		
1. Ingresos Presupuestarios		70,256.4
2. Más Ingresos Contables no Presupuestarios		
Incremento por Variación de Inventarios		
Disminución del Exceso de Estimaciones por Pérdida o Deterioro u Obsolescencia		
Disminución del Exceso de Provisiones		
Otros Ingresos y Beneficios Varios		
Otros Ingresos Contables no Presupuestarios		
3. Menos Ingresos Presupuestarios no Contables		5,510.7
Productos de Capital		
Aprovechamientos Capital		
Ingresos Derivados de Financiamientos	4,929.4	
Otros ingresos presupuestarios no contables	581.3	
4. Ingresos Contables (4 = 1 + 2 - 3)		64,745.9

Universidad Estatal del Valle de Toluca Conciliación entre los Egresos Presupuestarios y los Gastos Contables Correspondiente del 1 de Enero al 31 de Diciembre de 2017 (Miles de Pesos)		
1.- Total de Egresos (Presupuestarios)		67,350.6
2.- Menos Egresos Presupuestarios no Contables		11,184.4
Mobiliario y Equipo de Administración	451.9	
Mobiliario y Equipo Educativo y Recreativo		
Equipo e Instrumental Médico y de Laboratorio	3.4	
Vehículos y Equipo de Transporte	177.5	
Equipo de Defensa y Seguridad		
Maquinaria, Otros Equipos y Herramientas	34.9	
Activos Biológicos		
Bienes Inmuebles		
Activos Intangibles		
Obra Pública en Bienes Propios	6,644.7	
Acciones y Participaciones de Capital		
Compra de Títulos y Valores		
Inversiones en Fideicomisos, Mandatos y Otros Análogos		
Provisiones para Contingencias y Otras Erogaciones Especiales		
Amortización de la Deuda Pública		
Adeudos de Ejercicios Fiscales Anteriores (ADEFAS)	3,872.0	
Otros Egresos Presupuestales No Contables		
3. Más Gastos Contables no Presupuestales		7,765.4
Estimaciones, Depreciaciones, Deterioros, Obsolescencia y Amortizaciones	6,131.4	
Provisiones		
Disminución de Inventarios		
Aumento por Insuficiencia de Estimaciones por Pérdida o Deterioro u Obsolescencia		
Aumento por Insuficiencia de Provisiones		
Otros Gastos	1,634.0	
Otros Gastos Contables No Presupuestales		
4. Total de Gasto Contable (4 = 1 - 2 + 3)		63,931.6

NOTAS DE MEMORIA (CUENTAS DE ORDEN)

Las cuentas de orden se utilizan para registrar movimientos de valores que no afecten o modifiquen el balance del ente contable, sin embargo, su incorporación en libros es necesaria con fines de recordatorio contable, de control y en general sobre los aspectos administrativos, o bien, para consignar sus derechos o responsabilidades contingentes que puedan, o no presentarse en el futuro.

Las cuentas que se manejan para efectos de estas Notas son las siguientes:

Cuentas de Orden Contables y Presupuestales:

Universidad Estatal del Valle de Toluca CUENTAS DE ORDEN CONTABLES (Miles de Pesos)		
	<u>2017</u>	<u>2016</u>
CUENTAS DEUDORAS		
Almacén	2,615.0	1,795.0
	<u>2,615.0</u>	<u>1,795.0</u>
CUENTAS ACREEDORAS		
Artículos Disponibles por el Almacén	1,214.3	1,099.0
Organismos Auxiliares Cuenta de Control	1,400.7	696.0
	<u>2,615.0</u>	<u>1,795.0</u>

CUENTA PÚBLICA DEL GOBIERNO, ORGANISMOS AUXILIARES Y AUTÓNOMOS DEL ESTADO DE MÉXICO 2017

Universidad Estatal del Valle de Toluca		
CUENTAS DE ORDEN PRESUPUESTALES		
(Miles de Pesos)		
	2017	2016
CUENTAS DEUDORAS		
Ley de Ingresos Estimada	72,650.0	94,616.5
Presupuesto de Egresos por Ejercer de Gastos de Funcionamiento	819.2	11,179.4
Presupuesto de Egresos Devengado de Gasto de Funcionamiento	112.4	117.7
Presupuesto de Egresos Pagado de Gastos de Funcionamiento	54,250.5	46,509.4
Presupuesto de Egresos por Ejercer de Transferencias, Asignaciones, Subsidios y Otras Ayudas	159.1	2,664.8
Presupuesto de Egresos Pagado de Transferencias, Asignaciones, Subsidios y Otras Ayudas	1,255.2	1,211.3
Presupuesto de Egresos por Ejercer de Bienes Muebles, Inmuebles e Intangibles	0.5	320.0
Presupuesto de Egresos Pagado de Bienes Muebles, Inmuebles e Intangibles	1,215.8	4,752.2
Presupuestos de Egresos por Ejercer de Inversión Pública	4,320.6	2,595.9
Presupuesto de Egresos Devengado de Inversión Pública	4,669.3	7,775.1
Presupuesto de Egresos Pagado de Inversión Pública	1,975.4	
Presupuesto de Egresos por Ejercer de Intereses, Comisiones y Otros Gastos de la Deuda Pública		279.9
Presupuesto de Egresos Pagado de Intereses, Comisiones y Otros Gastos de la Deuda Pública	3,872.0	17,210.8
	145,300.0	189,233.0
CUENTAS ACREEDORAS		
Ley de Ingresos por Ejecutar	2,393.6	7,497.0
Ley de Ingresos Devengado	4,826.0	1,988.7
Ley de Ingresos Recaudado	65,430.4	85,130.8
Presupuesto de Egresos Aprobado de Gastos de Funcionamiento	55,182.1	57,806.5
Presupuesto de Egresos Aprobado de Transferencias, Asignaciones, Subsidios y Otras Ayudas	1,414.3	3,876.2
Presupuesto de Egresos Aprobado de Intereses, Comisiones y Otros Gastos de la Deuda Pública	8,192.6	17,490.6
Presupuesto de Egresos Aprobado de Inversión Pública	6,644.7	10,371.0
Presupuesto de Egresos Aprobado de Bienes Muebles, Inmuebles e Intangibles	1,216.3	5,072.2
	145,300.0	189,233.0

NOTAS DE GESTIÓN ADMINISTRATIVA

1.- INTRODUCCIÓN.

Los Estados Financieros de los entes públicos, proveen de información financiera a los principales usuarios de la misma, al Congreso y a los ciudadanos.

El objetivo del presente documento es la revelación del contexto y de los aspectos económicos-financieros más relevantes que influyeron en las decisiones del período, y que deberán ser considerados en la elaboración de los estados financieros para la mayor comprensión de los mismos y sus particularidades.

De esta manera, se informa y explica la respuesta del gobierno a las condiciones relacionadas con la información financiera de cada período de gestión; además, de exponer aquellas políticas que podrían afectar la toma de decisiones en períodos posteriores.

2.- PANORAMA ECONÓMICO FINANCIERO.

La sociedad mexiquense exige una administración pública más eficiente en el uso de sus recursos y más eficaz en el logro de sus propósitos. El ciudadano es el factor principal de su atención y la solución de los problemas públicos su prioridad.

La Administración Pública Estatal transita a un nuevo modelo de gestión, orientado a la generación de resultados para la ciudadanía. Este modelo garantiza la estabilidad de las instituciones que han demostrado su eficacia. La Universidad Estatal del Valle de Toluca es una Institución de Educación Superior Pública comprometida para desarrollar sus actividades, atendiendo las directrices en el ámbito de su competencia conforme a lo establecido en el Plan Nacional de Desarrollo 2013-2018 del Gobierno Federal, así como el Plan de Desarrollo 2017-2023 del Gobierno del Estado de México y el respectivo Programa Sectorial de Educación.

Un compromiso Institucional es la de contar con instalaciones dignas pertinentes y dignas, es por ello que se construyó el Edificio de Rectoría, el cual registra un 70 por ciento de avance físico y financiero, así como un edificio de aulas en el Plantel Amanalco, el cual registra un 95 por ciento de avance físico y financiero.

Mediante la implementación del Programa Operativo Anual se establecieron acciones y estrategias de planeación, organización y control, con el objeto de evaluar el avance programático y presupuestal establecido para el ejercicio 2017.

Se han incrementado los servicios educativos en el ciclo escolar 2017-2018, teniendo un registro en la matrícula de 1 mil 921 alumnos, de los cuales 206 alumnos están inscritos en el Plantel Amanalco.

En cumplimiento a las metas propuestas en el programa de obra se cuenta con un edificio de Aulas con un avance físico y financiero de 100 por ciento, un edificio de Laboratorios con un avance físico y financiero de 100 por ciento, una Clínica Integral Universitaria con un avance físico y financiero del 100 por ciento, así como un edificio de Vinculación con un avance físico del 100 por ciento, un edificio de Biblioteca en su segunda y tercera etapa teniendo un avance físico y financiero del 100 por ciento, además de otro edificio de aulas con un avance físico y financiero de 100 por ciento, todos ellos forman parte del patrimonio de la Universidad y albergan a un total de 1 mil 921 alumnos, 127 docentes y 60 administrativos.

3.- AUTORIZACIÓN E HISTORIA.

Creación del Ente.

La Universidad Estatal del Valle de Toluca es un Organismo Público Descentralizado de carácter Estatal, con Personalidad Jurídica y Patrimonio Propios, de conformidad con el decreto publicado el 20 de enero de 2009, en la Gaceta del Gobierno del Estado de México.

La entidad durante el año 2017 restructuro su organigrama contando con un mando superior, cinco directores de área, un director administrativo, una subdirección, un abogado general, un contralor interno, cuatro jefes de departamento y dos mil trecientas sesenta y siete horas/semana/mes, en relación al año anterior, por lo que en el presente año se realizó una reestructura.

4.- ORGANIZACIÓN Y OBJETO SOCIAL.

La Universidad Tendrá por Objeto:

Impartir educación superior en sus niveles de Licenciatura, Especialización, Maestría y Doctorado con validez oficial para formar integralmente profesionales competentes con un amplio sentido ético, humanístico y nacionalista, con un elevado compromiso social y aptos para generar y aplicar creativamente conocimientos en la solución de problemas; Organizar y realizar actividades de investigación en las áreas en las que ofrezca educación, atendiendo fundamentalmente los problemas estatales, regionales y nacionales, en relación con las necesidades del desarrollo socioeconómico de la entidad; y; Formar individuos con actitud científica, creativos, con espíritu emprendedor, innovador, orientados al logro y a la superación personal permanente, solidarios, sensibles a las realidades humanas, integrados efectivamente y comprometidos con el progreso del ser humano, del país y del Estado.

La UNEVT imparte las siguientes carreras:

- Licenciatura en Acupuntura Humana Rehabilitatoria
- Licenciatura en Quiropráctica
- Licenciatura en Gerontología

Patrimonio.

El patrimonio de la Universidad estará constituido por:

- I. Los ingresos que obtenga por los servicios que preste en el ejercicio de sus facultades y en el cumplimiento de su objeto.
- II. Las aportaciones, participaciones, subsidios y apoyos que le otorguen los gobiernos Federal, Estatal y Municipal.
- III. Los legados, herencias y las donaciones otorgadas en su favor, y los productos de los fideicomisos en los que se le señale como fideicomisaria.

- IV. Los derechos, bienes muebles e inmuebles de su propiedad y los que adquiera por cualquier título legal, y
- V. Las utilidades, intereses, dividendos, rendimientos de sus bienes, derechos y demás ingresos que adquiera por cualquier título legal.

La Universidad, en su función de organismo público descentralizado, de carácter estatal, está sujeta al régimen fiscal siguiente:

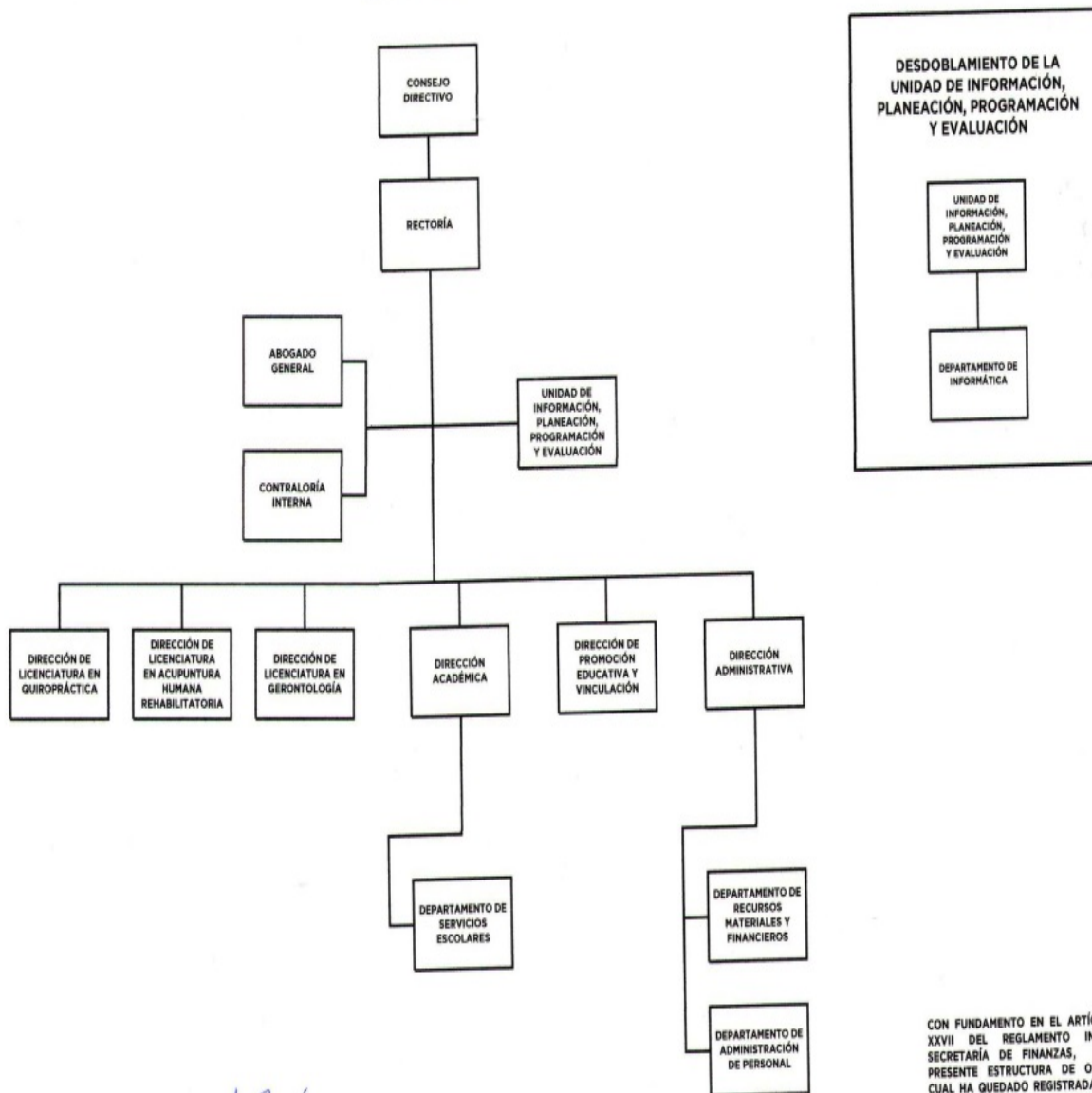
- a) El régimen fiscal para las entidades públicas es el correspondiente a personas morales con fines no lucrativos y sus obligaciones fiscales se determinan conforme al objetivo y funciones asignadas en la Constitución Política del Estado Libre y Soberano de México, en la Ley que les da origen o en su Decreto de Creación, salvo los casos en que se realicen actividades distintas a la prestación de servicios públicos.
- b) Los Poderes Legislativo y Judicial, las dependencias, organismos auxiliares, fideicomisos, entes autónomos y los municipios no efectuarán retenciones del Impuesto al Valor Agregado, de conformidad con el artículo 3, tercer párrafo de la Ley del Impuesto al Valor Agregado. No es contribuyente del Impuesto Sobre la Renta de acuerdo al cuarto párrafo de la fracción V del artículo 86 de la Ley del Impuesto Sobre la Renta.
- c) Debido a que no efectúa actos gravados para efectos del IVA, no está sujeto a la Ley del Impuesto al Valor Agregado, el IVA pagado en adquisiciones de bienes y servicios se adiciona a la inversión o al gasto.
- d) Está obligado a hacer aportaciones al Instituto de Seguridad Social del Estado de México y Municipios y Servicios Sociales a los Trabajadores del Estado (ISSEMYM).
- e) La Universidad está conformada por 14 unidades administrativas las cuales son: 1 Rector, 5 Direcciones de Área, 1 Director Administrativo, 1 Abogado General, 1 Subdirección de Área, 1 Contralor Interno, 4 Jefes de Departamento y dos mil trescientos sesenta y siete/semana/ mes.

FORMA DE GOBIERNO

La autoridad máxima de la Universidad es el Consejo Directivo del que se desglosa la estructura organizacional básica:

UNIVERSIDAD ESTATAL DEL VALLE DE TOLUCA

ORGANIGRAMA



RI

CON FUNDAMENTO EN EL ARTÍCULO 7 FRACCIÓN XXVII DEL REGLAMENTO INTERIOR DE LA SECRETARÍA DE FINANZAS, SE APRUEBA LA PRESENTE ESTRUCTURA DE ORGANIZACIÓN, LA CUAL HA QUEDADO REGISTRADA Y RESGUARDADA EN LA DIRECCIÓN GENERAL DE INNOVACIÓN.

ABRIL DE 2017.

REGIMEN FISCAL

El Régimen Fiscal para las Entidades Públicas es el correspondiente a Personas Morales con fines no lucrativos y sus Obligaciones Fiscales se determinan conforme al objetivo y funciones asignadas en la Constitución Política del Estado Libre y Soberano de México, en la Ley que les da origen o en su Decreto de Creación, salvo los casos en que se realicen actividades distintas a la prestación de servicios públicos.

REGIMEN LABORAL

Las Entidades Públicas no deben registrar ninguna provisión para contingencias por la eventuales indemnizaciones y compensaciones que tenga que pagar a su personal incluso a favor de terceros, en caso de despidos injustificados así resueltos por los Tribunales correspondientes o cualquier otra derivada de las relaciones laborales, pues las deberán reconocer en el ejercicio en que se paguen, debido a que es en ese momento cuando se afecta el Presupuesto de Egresos del Ejercicio.

5.- BASES DE PREPARACIÓN DE LOS ESTADOS FINANCIEROS.

La Emisión de la Información Financiera es en Base a los Criterios Generales de la Ley General de Contabilidad Gubernamental, con el fin de lograr su adecuada armonización.

Los Estados Financieros que se acompañan se prepararon de acuerdo con las Prácticas Contables Establecidas en el Manual Único de Contabilidad Gubernamental para las Dependencias y Entidades Públicas del Gobierno y Municipios del Estado de México, siendo la principal la contenida en los Postulados Básicos de Contabilidad Gubernamental, cabe mencionar que esta práctica coincide en sus puntos Principales con las Normas de Información Financiera.

La Universidad tiene establecido como obligación el registrar sus operaciones de acuerdo a los Postulados Básicos de Contabilidad Gubernamental y a la observancia de las Normas de Información Financiera emitidas por el CINIF aplicables en su caso supletoria, en relación con los egresos se apegan al Manual Único de Contabilidad Gubernamental para las Dependencias y Entidades Públicas del Gobierno y Municipios del Estado de México, siendo el instrumento básico normativo en el que se integra el catálogo de cuentas, su instructivo contable, la guía contabilizadora, así como los criterios y lineamientos para el registro de sus operaciones. Así también la Observancia del Manual de Normas y políticas para el Gasto Público del Gobierno del Estado de México y las Normas Administrativas para la Asignación y Uso de Bienes y Servicios de las Dependencias y Organismos Auxiliares del poder Ejecutivo Estatal vigente.

Las cifras mostradas en Estados Financieros, están presentadas en base al Costo Histórico. En observancia a la sección IV relativa a efectos de inflación del Manual Único de Contabilidad Gubernamental para las Dependencias y Entidades Públicas del Gobierno y Municipios del Estado de México.

Las Inversiones en Valores Negociables del ente se administrarán con eficiencia, eficacia y honradez, para cumplir con los objetivos y programas a los que estén destinados, mismos que se encuentran representados principalmente por depósitos bancarios e inversiones de renta fija a corto plazo (es decir, que no exceda de un año y en el caso de término de su administración, al periodo constitucional), y de bajo riesgo, se registrarán a su valor de mercado (valor de la inversión, más el rendimiento acumulado). En ningún caso se podrá considerar la pérdida del monto invertido (capital).

Instrumentos de Renta Fija: Se registrarán a su valor de adquisición, los rendimientos generados se reconocen en resultados conforme se realizan, considerando las condiciones establecidas en el párrafo anterior, en los que siempre se deberá considerar el valor invertido más los rendimientos generados.

La Información Contable Básica está conformada por el Estado de Situación Financiera, el Estado de Actividades para Entidades con Fines No Lucrativos, el Estado de Resultados para Entidades con Fines Lucrativos, el Estado de Flujos de Efectivo, Estado de Variaciones en la Hacienda Pública/ Patrimonio, Estado Analítico del Activo, así como sus Notas que son parte integrante de los mismos; también se integra por los Estados Complementarios, como la disponibilidad del Flujo de Efectivo y la Evolución e Integración de la Deuda.

La Información Presupuestal se Integra por el Estado de Ingresos y Egresos, el Estado Comparativo de Ingresos, el Estado Comparativo de Egresos, el Estado de Avance Presupuestal de Ingresos y el Estado de Avance Presupuestal de Egresos, así como los Complementarios que detallan los Ingresos y Egresos por cada Concepto.

La Información de Obra Pública se clasifica en Obras en proceso y Gasto Ejercido; y Obras Concluidas y su Costo.

Respecto a la Clasificación del Pasivo, se considerará a Corto Plazo el que vence dentro del Ejercicio Fiscal correspondiente y a Largo Plazo el que venza en Ejercicios Fiscales Posteriores al que corresponda la Información.

6.- POLÍTICAS DE CONTABILIDAD SIGNIFICATIVAS.

A continuación se presenta un resumen de las políticas contables más significativas utilizadas en la preparación de los estados financieros.

Efectos de la Inflación en la Información Financiera.

De acuerdo al Manual Único de Contabilidad Gubernamental para las Dependencias y Entidades Públicas del Gobierno y Municipios del Estado de México (Decimosexta Edición) 2017. Tomando como referencia la NIF B-10 emitida por el Consejo Mexicano para la Investigación y Desarrollo de Normas de Información Financiera, A.C. y considerando que en los últimos 7 años la inflación en la economía mexicana no ha rebasado el 10 por ciento anual, se ha decidido no aplicar el procedimiento de revaluación de los estados financieros de los entes gubernamentales.

Las cifras mostradas en Estados Financieros adjuntos están representadas en base al costo histórico. En observancia a la sección IV relativa a efectos de inflación del Manual Único de Contabilidad Gubernamental para las dependencias y Entidades Públicas del Gobierno y Municipios del Estado de México no se aplicó el procedimiento de revaluación de los estados financieros de la Universidad Estatal del Valle de Toluca por el ejercicio fiscal 2017.

Activo Fijo

El Activo Fijo se registra al costo de adquisición y la depreciación deberá calcularse, a partir del mes siguiente al de su adquisición. La depreciación se calculará para todos los bienes independientemente de su fecha de adquisición.

Transferencias, Asignaciones, Subsidios y Otras Ayudas

Los ingresos por concepto de Subsidio Estatal y Subsidio Federal para gasto de operación y de inversión se registran al momento que se reciben.

Ingresos

Los ingresos que obtiene la Universidad provienen de los siguientes conceptos:

- a) Subsidios Estatales
- b) Subsidios Federales
- c) Ingresos Financieros
- d) Ingresos por venta de Bienes y Servicios de Organismos Descentralizados Obtenidos de los Costos por los Servicios que presta la Universidad (Inscripciones, colegiaturas, constancias, consultas, entre otros.)

7.- POSICIÓN EN MONEDA EXTRANJERA Y PROTECCIÓN POR RIESGO CAMBIARIO.

No Aplica.

8.- REPORTE ANALÍTICO DEL ACTIVO.

La Depreciación Representa la parte Estimada de la Capacidad de los Activos que se han consumido durante un periodo, su fin es de índole informativo.

El registro Contable de la Depreciación tiene como objetivo reconocer la pérdida de valor de un Activo que puede originarse por obsolescencia, desgaste o deterioro ordinario, defectos de fabricación, falta de uso, insuficiencia, entre otros.

La Depreciación deberá calcularse, a partir del mes siguiente al de su Adquisición. La Depreciación se calculará para todos los bienes independientemente de su fecha de adquisición con los porcentajes siguientes:

BIENES	PORCENTAJE
Vehículos	10%
Equipo de Cómputo	20%
Mobiliario y Equipo de Oficina	3%
Edificios	2%
Maquinaria	10%
El resto	10%

La Obra Pública se registra en la cuenta Construcciones en Proceso, ya que es necesario reconocerlas contablemente en forma separada a fin de conocer su grado de avance en forma objetiva y comparable para elaborar proyecciones correctas; asimismo, con la finalidad de que se muestren cifras confiables en la información financiera.

En la realización de la obra pública, el ente lleva un control por cada obra o contrato y su respectivo control presupuestal, el registro contable por obra se llevará en la contabilidad del ente y el control específico de avance de la obra tanto físico como financiero.

Las Obras se identifican como:

- Capitalizables.- Aquellas que Incrementan el Patrimonio de la Entidad pública y en su caso son susceptibles de enajenación como edificios, parques, etc.
- Transferibles.- Son las Capitalizables que se realizan por una unidad ejecutora del gasto y que al concluir la obra ésta se transfiere para su operación al ente, cuando se concluya la obra con el acta de entrega-recepción o con el acta administrativa de finiquito como soporte, se deberá transferir el saldo al activo fijo para incorporarla al patrimonio.

En el caso de las obras transferibles, éstas permanecen como construcciones en proceso hasta concluir la obra, en ese momento, con el acta de entrega-recepción o con el acta administrativa de finiquito, se deberán reclasificar al activo fijo y una vez aprobada su transferencia por el Órgano de Gobierno en el ámbito de sus respectivas competencias se da de baja del activo fijo, afectando la cuenta "Complementaria de Patrimonio".

El registro de la obra pública deberá incluir el costo de la elaboración de proyectos, la propia construcción y la supervisión, así como los gastos y costos relacionados con la misma, generados desde la planeación hasta su conclusión. Independiente de la fuente de financiamiento, que puede ser: recursos propios, subsidios o transferencias, tanto estatales como federales.

Tratándose de la obra pública ejecutada con recursos estatales se realiza la retención del 2 por ciento por los servicios de control necesarios para su ejecución, la retención del 0.2 por ciento para la Delegación Estado de México del Instituto de Capacitación de la Industria de la Construcción y el 0.5 por ciento para la Delegación Estado de México de la Cámara Mexicana de la Industria de la Construcción, y las demás retenciones que establezca la normatividad aplicable.

9.- FIDEICOMISOS, MANDATOS Y ANÁLOGOS.

No se cuenta con Fideicomisos en el Ente.

10.- REPORTE DE RECAUDACIÓN.

Los Ingresos Propios se generan por los servicios que presta el ente, presupuesto derivado de aportaciones federales, estatales, así como los rendimientos financieros generados por las inversiones realizadas durante el ejercicio y de manera acumulada al 31 de diciembre del 2017.

CONCEPTO	IMPORTE RECAUDADO
Aportación Estatal	38,863.2
Aportación Federal	18,365.6
PAD	6,644.7
Otros Ingresos	872.4
Total	64,745.9

11.- INFORMACIÓN SOBRE LA DEUDA Y EL REPORTE ANALÍTICO DE LA DEUDA

La Universidad no tiene algún adeudo.

12.- CALIFICACIONES OTORGADAS

No Aplica.

13.- PROCESO DE MEJORA.

La Universidad ha implantado políticas de control interno las cuales se describen en su forma general.

- a) Constitución de órganos colegiados como son comités de Adquisiciones, Arrendamientos y Servicios.
- b) Verificaciones semestrales del Mobiliario y Equipo.
- c) Verificaciones semestrales de Almacén de Bienes
- d) Elaboración y Aprobación de Programas Anuales de Adquisiciones, Arrendamientos y servicios por parte del H. Consejo Directivo.
- e) Adhesión en Contratos de Servicios con el Gobierno del Estado de México.
- f) Rendición de Cuentas a través de los diferentes Órganos de Fiscalización.
- g) Expedición de Reglamentos y Lineamientos que norman el quehacer sustantivo y adjetivo de la institución.
- h) Programa de Compras Solidarias
- i) Dictaminación al cien por ciento de los Manuales de Procedimientos.
- j) Recaudación de los Ingresos Propios Mediante Formato Universal.
- k) Implementación de un Sistema de Caja.
- l) Implementación de un Sistema de Almacén.
- m) Certificación de Procesos en la Norma ISO 9001-2008

14.- INFORMACIÓN POR SEGMENTOS.

No se tiene Información Financiera de manera segmentada.

15.- EVENTOS POSTERIORES AL CIERRE.

No se tienen Eventos que afecten económicamente al ente en los Estados Financieros.

16.- PARTES RELACIONADAS.

No existen partes Relacionadas que pudieran ejercer Influencia significativa sobre la toma de Decisiones Financieras y Operativas.

17.- RESPONSABILIDAD SOBRE LA PRESENTACIÓN RAZONABLE DE LOS ESTADOS FINANCIEROS.

"Bajo Protesta de decir Verdad Declaramos que los Estados Financieros y sus Notas, son razonablemente correctos y son responsabilidad del emisor".

El Despacho Contaduría Soto Prieto, S.C., dictamino los Estados Financieros de la Universidad Estatal del Valle de Toluca al 31 de diciembre de 2017, informando que presenta razonablemente en todos los aspectos importantes la Situación Financiera de la UNEVT.



INFORMACIÓN PRESUPUESTARIA



UNEVT

Universidad Estatal del Valle de Toluca
Ingresos y Egresos
Al 31 de Diciembre de 2017
(Miles de pesos)

CONCEPTO	PRESUPUESTO AUTORIZADO	%	AMPLIACIÓN	REDUCCIÓN	AUTORIZADO FINAL	%	PRESUPUESTO EJERCIDO	%	VARIACIÓN INICIAL	%	VARIACIÓN MODIFICADO	%
INGRESOS:	58,983.7	100.0	241,93.2	10,526.9	72,650.0	100.0	70,256.4	100.0	11,272.7	19.1	(2,393.6)	(3.3)
Superávit Ejercicio Anterior												
Ordinarios	58,983.7	100.0	16,000.6	10,526.9	64,457.4	88.7	65,327.0	93.0	6,343.3	10.8	869.6	1.3
Estatales	52,339.0	88.7	16,000.6	10,526.9	57,812.7	79.6	58,682.3	83.5	6,343.3	12.1	869.6	1.5
- Tributarios												
Impuestos sobre Erogaciones												
Impuestos sobre Tenencia												
Otros Impuestos y Accesorios												
- No Tributarios												
Derechos												
Sector Central												
Organismos Auxiliares												
Aportaciones de Mejoras												
Productos												
Aprovechamientos												
Ingresos Financieros												
Aportaciones y Cuotas de Seguridad Social	10,526.9	17.8	581.2	10,526.9	581.2	0.8	1,453.50	2.1	(9,073.4)	(86.2)	872.3	150.1
Ingresos por Venta de Bienes y Servicios	41,812.1	70.9	15,419.4		57,231.5	78.8	57,228.80	81.5	15,416.7	36.9	(2.7)	
Transferencias Asignaciones, Subsidio y Otras Ayudas												
Federales	6,644.7	11.3			6,644.7	9.1	6,644.7	9.5				
Participaciones Federales												
Fondos de Aportaciones Ramo 33	6,644.7	11.3			6,644.7	9.1	6,644.7	9.5				
Otros Apoyos Federales												
Extraordinarios			8,192.6		8,192.6	11.3	4,929.4	7.0	4,929.4		(3,263.2)	(39.8)
Generación de Adefas Financiamientos			8,192.6		8,192.6	11.3	4,929.4	7.0	4,929.4		(3,263.2)	(39.8)
EGRESOS:	58,983.7	100.0	32,224.6	18,558.3	72,650.0	100.0	67,350.6	100.0	(8,366.9)	(14.2)	5,299.4	7.3
Poderes Legislativo y Judicial												
Poder Legislativo												
Poder Judicial												
Gasto Total de Poder Ejecutivo	58,983.7	100.0	32,224.6	18,558.3	72,650.0	100.0	67,350.6	100.0	(8,366.9)	(14.2)	5,299.4	7.3
Gasto Programable:	58,983.7	100.0	24,032.0	18,558.3	64,457.4	88.7	63,478.6	94.3	(4,494.9)	(7.6)	978.8	1.5
Gasto Corriente	51,010.0	86.5	22,334.5	18,162.4	55,182.1	76.0	54,362.9	80.7	(3,352.9)	(6.6)	819.2	1.5
Servicios Personales	39,768.5	67.4	6,329.0	9,329.0	36,768.5	50.6	36,442.7	54.1	3,325.8	8.4	325.8	0.9
Gasto Operativo	11,241.5	19.1	16,005.5	8,833.4	18,413.6	25.3	17,920.2	26.6	(6,678.7)	(59.4)	493.4	2.7
- Materiales y Suministros	4,146.6	7.0	6,522.1	3,661.6	7,007.1	9.6	6,768.7	10.0	(2,622.1)	(63.2)	238.4	3.4
- Servicios Generales	7,094.9	12.0	9,483.4	5,171.8	11,406.5	15.7	11,151.5	16.6	(4,066.6)	(57.2)	255.0	2.2
Transferencias	1,329.0	2.3	364.0	278.7	1,414.3	1.9	1,255.2	1.9	73.8	5.6	159.1	11.2
- Organismos Autonomos												
- Subsidios y Apoyos	1,329.0	2.3	364.0	278.7	1,414.3	1.9	1,255.2	1.9	73.8	5.6	159.1	11.2
Inversión Pública	6,644.7	11.3	1,333.5	117.2	7,861.0	10.8	7,860.5	11.7	(1,215.8)	(18.3)	0.5	
- Bienes Muebles e Inmuebles			1,333.5	117.2	1,216.3	1.7	1,215.8	1.8	(1,215.8)		0.5	
- Obra Pública	6,644.7	11.3			6,644.7	9.1	6,644.7	9.9				
- Inversión Financiera												
Gasto No Programable			8,192.6		8,192.6	11.3	3,872.0	5.7	(3,872.0)		4,320.6	52.7
Transferencias a Municipios												
- Participaciones												
- Aportaciones del Ramo 33												
- Convenios												
Deuda Pública			8,192.6		8,192.6	11.3	3,872.0	5.7	(3,872.0)		4,320.6	52.7
- Costo Financiero de la Deuda												
- Amortizaciones												
- Pago de Adefas			8,192.6		8,192.6	11.3	3,872.0	5.7	(3,872.0)		4,320.6	52.7
Superávit(+)/Deficit (-)			(8,031.4)	(8,031.4)			2,905.8					
% de los Ingresos							41					

CUENTA PÚBLICA DEL GOBIERNO, ORGANISMOS AUXILIARES Y AUTÓNOMOS DEL ESTADO DE MÉXICO 2017

Universidad Estatal del Valle de Toluca
Estado Analítico de Ingresos
Del 1 de Enero al 31 de Diciembre de 2017
(Miles de pesos)

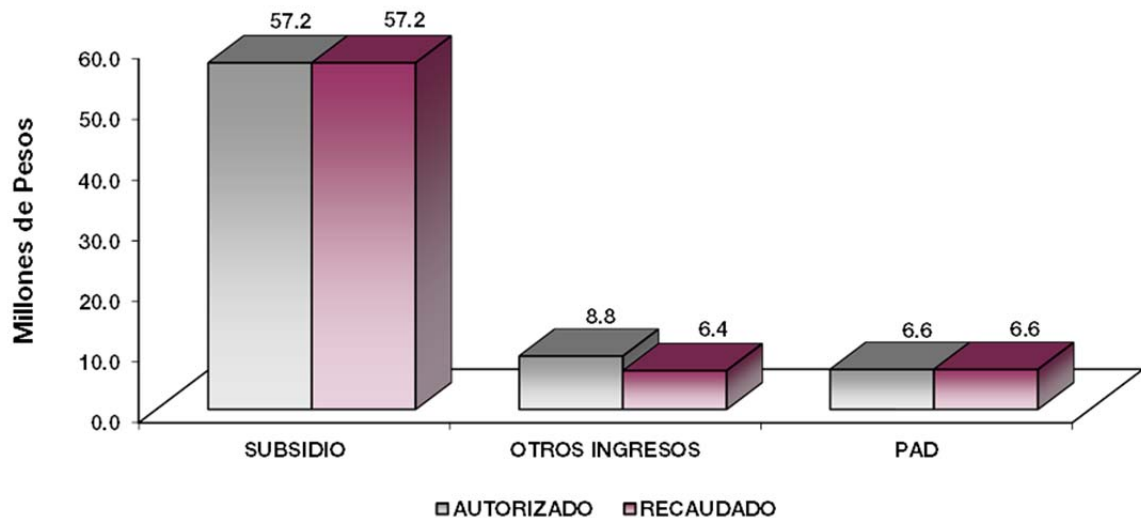
Rubro de Ingresos	Ingreso					Diferencia (6= 5 - 1)
	Estimado	Ampliaciones y Reducciones	Modificado	Devengado	Recaudado	
	(1)	(2)	(3= 1 + 2)	(4)	(5)	
Impuestos			.0			.0
Cuotas y Aportaciones de Seguridad Social			.0			.0
Contribuciones de Mejoras			.0			.0
Derechos			.0			.0
Productos	.0	.0	.0	.0	533.1	533.1
Corriente			.0		533.1	533.1
Capital			.0			.0
Aprovechamientos	.0	581.2	581.2	.0	920.4	920.4
Corriente		581.2	581.2		920.4	920.4
Capital			.0			.0
Ingresos por Ventas de Bienes y Servicios	10,526.9	-10,526.9	.0			-10,526.9
Participaciones y Aportaciones			.0			.0
Transferencias, Asignaciones, Subsidios y Otras Ayudas	48,456.8	15,419.4	63,876.2	4,826.1	59,047.4	10,590.6
Ingresos Derivados de Financiamientos		8,192.6	8,192.6		4,929.4	4,929.4
Total	58,983.7	13,666.3	72,650.0	4,826.1	65,430.3	6,446.6
				Ingresos excedentes ¹		6,446.6

Estado Analítico de Ingresos Por Fuente de Financiamiento	Ingreso					Diferencia (6= 5 - 1)
	Estimado	Ampliaciones y Reducciones	Modificado	Devengado	Recaudado	
	(1)	(2)	(3= 1 + 2)	(4)	(5)	
Ingresos del Gobierno	.0	.0	.0	.0	.0	.0
Impuestos			.0			.0
Contribuciones de Mejoras			.0			.0
Derechos			.0			.0
Productos	.0	.0	.0	.0	.0	.0
Corriente			.0			.0
Capital			.0			.0
Aprovechamientos	.0	.0	.0	.0	.0	.0
Corriente			.0			.0
Capital			.0			.0
Participaciones y Aportaciones			.0			.0
Transferencias, Asignaciones, Subsidios y Otras Ayudas			.0			.0
Ingresos de Organismos y Empresas	58,983.7	5,473.7	64,457.4	4,826.1	60,500.9	1,517.2
Cuotas y Aportaciones de Seguridad Social			.0			.0
Ingresos por Ventas de Bienes y Servicios	10,526.9	-9,945.7	581.2		1,453.5	-9,073.4
Transferencias, Asignaciones, Subsidios y Otras Ayudas	48,456.8	15,419.4	63,876.2	4,826.1	59,047.4	10,590.6
Ingresos Derivados de Financiamiento	.0	8,192.6	8,192.6	.0	4,929.4	4,929.4
Ingresos Derivados de Financiamientos		8,192.6	8,192.6		4,929.4	4,929.4
Total	58,983.7	13,666.3	72,650.0	4,826.1	65,430.3	6,446.6
				Ingresos excedentes ¹		6,446.6

UNEVT

Universidad Estatal del Valle de Toluca
INGRESOS
 (Miles de Pesos)

INGRESOS	PREVISTO	PRESUPUESTO 2017		TOTAL AUTORIZADO	RECAUDADO	VARIACIÓN	
		ASIGNACIONES Y/O AMPLIACIONES	REDUCCIONES Y/O DISMINUCIONES			IMPORTE	%
INGRESOS DE GESTIÓN	10,526.9		10,526.9				
Ingresos por Venta de Bienes y Servicios	10,526.9		10,526.9				
PARTICIPACIONES, APORTACIONES, TRANSFERENCIAS, ASIGNACIONES, SUBSIDIOS Y OTRAS AYUDAS	41,812.1	15,419.4		57,231.5	57,228.8	2.7	
Subsidio	41,812.1	15,419.4		57,231.5	57,228.8	2.7	
OTROS INGRESOS Y BENEFICIOS		8,773.8		8,773.8	6,382.9	2,390.9	27.3
Ingresos Financieros					533.1	-533.1	
Pasivos que se generen como Resultado de Erogaciones que se Devenguen en el Ejercicio Fiscal pero que queden Pendientes de Liquidar al Cierre del Mismo		8,192.6			4,929.4	-4,929.4	
Ingresos Diversos		581.2		581.2	920.4	-339.2	-58.4
SUBTOTAL	52,339.0	24,193.2	10,526.9	66,005.3	63,611.7	2,393.6	3.6
Programa de Acciones para el Desarrollo (PAD)	6,644.7			6,644.7	6,644.7		
TOTAL	58,983.7	24,193.2	10,526.9	72,650.0	70,256.4	2,393.6	3.3



NOTAS AL PRESUPUESTO DE INGRESOS

INGRESOS

Se tuvo previsto recaudar ingresos por 58 millones 983.7 miles de pesos, posteriormente se autorizaron ampliaciones y traspasos netos por 13 millones 666.3 miles de pesos, lo que determinó un total autorizado de 72 millones 650 mil pesos, logrando recaudar 70 millones 256.4 miles pesos, obteniendo una variación por 2 millones 393.6 miles de pesos, lo que representó el 3.3 por ciento del total autorizado.

INGRESOS DE GESTIÓN

Ingresos por Venta de Bienes y Servicios

Se tuvo previsto recaudar ingresos por 10 millones 526.9 miles de pesos, los cuales fueron recaudados, a través de Subsidio Estatal, cumpliendo con el convenio de colaboración firmado con la Dirección General de Recaudación.

PARTICIPACIONES, APORTACIONES, TRANSFERENCIAS, ASIGNACIONES, SUBSIDIOS Y OTRAS AYUDAS

SUBSIDIO

Inicialmente se previó recaudar 41 millones 812.1 miles pesos, posteriormente se autorizaron ampliaciones por 15 millones 419.4 miles de pesos, lo que determinó un total autorizado por 57 millones 231.5 miles de pesos, logrando recaudar 57 millones 228.8 miles de pesos, obteniendo una variación de 2.7 miles de pesos.

OTROS INGRESOS Y BENEFICIOS

Se autorizaron ampliaciones por 8 millones 773.8 miles de pesos y se recaudaron ingresos por 6 millones 382.9 miles de pesos, obteniéndose una variación de 2 millones 390.9 miles de pesos, lo que representó el 27.3 por ciento respecto al monto previsto.

PROGRAMA DE ACCIONES PARA EL DESARROLLO

Se autorizaron 6 millones 644.7 miles de pesos los cuales se ejercieron en su totalidad para continuar con la construcción del edificio de rectoría.

UNEVT

Universidad Estatal del Valle de Toluca
Estado Analítico del Ejercicio del Presupuesto de Egresos
Clasificación por Objeto del Gasto (Capítulo y Concepto)
Del 1 de Enero al 31 de Diciembre de 2017
(Miles de Pesos)

Concepto	Egresos					Subejercicio 6 = (3 - 4)	
	Aprobado	Ampliaciones/ (Reducciones)	Modificado	Devengado	Pagado		
	1	2	3 = (1 + 2)	4	5		
Servicios Personales	39,768.5	-	3,000.0	36,768.5	-	36,442.7	36,768.5
Remuneraciones al Personal de Carácter Permanente	22,710.8		639.2	23,350.0		23,043.5	23,350.0
Remuneraciones al Personal de Carácter Transitorio							
Remuneraciones Adicionales y Especiales	8,847.7	-	2,765.3	6,082.4		6,512.7	6,082.4
Seguridad Social	6,568.6	-	1,104.4	5,464.2		5,119.8	5,464.2
Otras Prestaciones Sociales y Económicas	1,641.4		230.5	1,871.9		1,766.7	1,871.9
Previsiones							
Pago de Estimulos a Servidores Públicos							
Materiales y Suministros	4,146.6		2,860.5	7,007.1	-	6,768.7	7,007.1
Materiales de Administración, Emisión de Documentos y Artículos Oficiales	1,116.5		230.9	1,347.4		1,288.8	1,347.4
Alimentos y Utensilios	128.7		154.9	283.6		283.6	283.6
Materias Primas y Materiales de Producción y Comercialización							
Materiales y Artículos de Construcción y de Reparación	878.5		2,222.8	3,101.3		3,019.0	3,101.3
Productos Químicos, Farmacéuticos y de Laboratorio	1,213.1	-	272.4	940.7		899.9	940.7
Combustibles, Lubricantes y Aditivos	369.5	-	56.5	313.0		313.0	313.0
Vestuario, Blancos, Prendas de Protección y Artículos Deportivos	17.3		4.2	21.5		21.4	21.5
Materiales y Suministros Para Seguridad			160.8	160.8		160.8	160.8
Herramientas, Refacciones y Accesorios Menores	423.0		415.8	838.8		782.2	838.8
Servicios Generales	7,094.9		4,311.6	11,406.5	112.4	11,039.1	11,294.1
Servicios Básicos	1,668.0	-	567.6	1,100.4		917.9	1,100.4
Servicios de Arrendamiento							
Servicios Profesionales, Científicos, Técnicos y Otros Servicios	1,176.2		1,521.3	2,697.5		2,702.4	2,697.5
Servicios Financieros, Bancarios y Comerciales	192.8		229.1	421.9		411.4	421.9
Servicios de Instalación, Reparación, Mantenimiento y Conservación	2,909.3		2,729.8	5,639.1		5,618.4	5,639.1
Servicios de Comunicación Social y Publicidad	129.7	-	80.6	49.1		48.3	49.1
Servicios de Traslado y Viáticos	53.0		49.3	102.3		102.3	102.3
Servicios Oficiales	6.2		253.1	259.3		259.3	259.3
Otros Servicios Generales	959.7		177.2	1,136.9	112.4	979.1	1,024.5
Transferencias, Asignaciones, Subsidios y Otras Ayudas	1,329.0		85.3	1,414.3	-	1,255.2	1,414.3
Transferencias Internas y Asignaciones al Sector Público							
Transferencias al Resto del Sector Público							
Subsidios y Subvenciones	126.6	-	24.5	102.1		28.9	102.1
Ayudas Sociales	1,202.4		109.8	1,312.2		1,226.3	1,312.2
Pensiones y Jubilaciones							
Transferencias a Fideicomisos, Mandatos y Otros Análogos							
Transferencias a la Seguridad Social							
Donativos							
Transferencias al Exterior							
Bienes Muebles, Inmuebles e Intangibles	-		1,216.3	1,216.3	-	1,215.8	1,216.3
Mobiliario y Equipo de Administración			460.4	460.4		459.9	460.4
Mobiliario y Equipo Educativo y Recreativo							
Equipo e Instrumental Médico y de Laboratorio			289.4	289.4		289.4	289.4
Vehículos y Equipo de Transporte			175.5	175.5		175.5	175.5
Equipo de Defensa y Seguridad							
Maquinaria, Otros Equipos y Herramientas			34.8	34.8		34.8	34.8
Activos Biológicos							
Bienes Inmuebles							
Activos Intangibles			256.2	256.2		256.2	256.2
Inversión Pública	6,644.7		-	6,644.7	4,669.3	1,975.4	1,975.4
Obra Pública en Bienes de Dominio Público	6,644.7			6,644.7	4,669.3	1,975.4	1,975.4
Obra Pública en Bienes Propios							
Proyectos Productivos y Acciones de Fomento							
Inversiones Financieras y Otras Provisiones	-		-	-	-	-	-
Inversiones Para el Fomento de Actividades Productivas							
Acciones y Participaciones de Capital							
Compra de Títulos y Valores							
Concesión de Préstamos							
Inversiones en Fideicomisos, Mandatos y Otros Análogos							
Otras Inversiones Financieras							
Provisiones para Contingencias y Otras Erogaciones Especiales							
Participaciones y Aportaciones	-		-	-	-	-	-
Participaciones							
Aportaciones							
Convenios							
Deuda Pública	-		8,192.6	8,192.6	-	3,872.0	8,192.6
Amortización de la Deuda Pública							
Intereses de la Deuda Pública							
Comisiones de la Deuda Pública							
Gastos de la Deuda Pública							
Costo por Coberturas							
Apoyos Financieros							
Adeudos de Ejercicios Fiscales Anteriores (Adefas)			8,192.6	8,192.6		3,872.0	8,192.6
Total del Gasto	58,983.7		13,666.3	72,650.0	4,781.7	62,568.9	67,868.3

Universidad Estatal del Valle de Toluca
Estado Analítico del Ejercicio del Presupuesto de Egresos
Clasificación Económica (por Tipo de Gasto)
Del 1 de Enero al 31 de Diciembre de 2017
(Miles de Pesos)

Concepto	Egresos					Subejercicio 6 = (3 - 4)
	Aprobado	Ampliaciones/ (Reducciones)	Modificado	Devengado	Pagado	
	1	2	3 = (1 + 2)	4	5	
Gasto Corriente	52,339.0	4,257.4	56,596.4	112.4	55,505.7	56,484.0
Gasto de Capital	6,644.7	1,216.3	7,861.0	4,669.3	3,191.2	3,191.7
Amortización de la Deuda y Disminución de Pasivos		8,192.6	8,192.6		3,872.0	8,192.6
Pensiones y Jubilaciones			-			-
Participaciones			-			-
Total del Gasto	58,983.7	13,666.3	72,650.0	4,781.7	62,568.9	67,868.3

Universidad Estatal del Valle de Toluca
Estado Analítico del Ejercicio del Presupuesto de Egresos
Clasificación Administrativa
Del 1 de Enero al 31 de diciembre de 2017
(Miles de Pesos)

Concepto	Egresos					Subejercicio 6 = (3 - 4)
	Aprobado	Ampliaciones/ (Reducciones)	Modificado	Devengado	Pagado	
	1	2	3 = (1 + 2)	4	5	
Entidades Paraestatales y Fideicomisos No Empresariales y No Financieros	58,983.7	13,666.3	72,650.0	4,781.7	62,568.9	67,868.3
Instituciones Públicas de Seguridad Social	-	-	-	-	-	-
Entidades Paraestatales Empresariales No Financieras con Participación Estatal Mayoritaria	-	-	-	-	-	-
Entidades Paraestatales Empresariales Financieras Monetarias con Participación Estatal Mayoritaria	-	-	-	-	-	-
Entidades Paraestatales Empresariales Financieras No Monetarias con Participación Estatal Mayoritaria	-	-	-	-	-	-
Fideicomisos Financieros Públicos con Participación Estatal Mayoritaria	-	-	-	-	-	-
Total del Gasto	58,983.7	13,666.3	72,650.0	4,781.7	62,568.9	67,868.3

Universidad Estatal del Valle de Toluca
Estado Analítico del Ejercicio del Presupuesto de Egresos
Clasificación Administrativa
Del 1 de Enero al 31 de Diciembre de 2017
(Miles de Pesos)

Concepto	Egresos					Subejercicio 6 = (3 - 4)
	Aprobado	Ampliaciones/ (Reducciones)	Modificado	Devengado	Pagado	
	1	2	3 = (1 + 2)	4	5	
2059P Universidad Estatal del Valle de Toluca	58,983.7	13,666.3	72,650.0	4,781.7	62,568.9	67,868.3
			-			-
			-			-
Total del Gasto	58,983.7	13,666.3	72,650.0	4,781.7	62,568.9	67,868.3

UNEVT

Universidad Estatal del Valle de Toluca
Estado Analítico del Ejercicio del Presupuesto de Egresos
Clasificación Administrativa
Del 1 de Enero al 31 de Diciembre de 2017
(Miles de pesos)

Concepto	Egresos					Subejercicio 6 = (3 - 4)
	Aprobado	Ampliaciones/ (Reducciones)	Modificado	Devengado	Pagado	
	1	2	3 = (1 + 2)	4	5	
Poder Ejecutivo	58,983.7	13,666.3	72,650.0	4,781.7	62,568.9	67,868.3
Poder Legislativo			-			-
Poder Judicial			-			-
Órganos Autónomos			-			-
Total del Gasto	58,983.7	13,666.3	72,650.0	4,781.7	62,568.9	67,868.3

Universidad Estatal del Valle de Toluca
Estado Analítico del Ejercicio del Presupuesto de Egresos
Clasificación Funcional (Finalidad y Función)
Del 1 de Enero al 31 de Diciembre 2017
(Miles de Pesos)

Concepto	Egresos					Subejercicio 6 = (3 - 4)
	Aprobado	Ampliaciones/ (Reducciones)	Modificado	Devengado	Pagado	
	1	2	3 = (1 + 2)	4	5	
Gobierno	837.6	-	837.6	-	682.2	837.6
Legislación			-			-
Justicia			-			-
Coordinación de la Política de Gobierno	837.6		837.6		682.2	837.6
Relaciones Exteriores			-			-
Asuntos Financieros y Hacendarios			-			-
Seguridad Nacional			-			-
Asuntos de Orden Público y de Seguridad Interior			-			-
Otros Servicios Generales			-			-
Desarrollo Social	58,146.1	5,473.7	63,619.8	4,781.7	58,014.7	67,030.7
Protección Ambiental			-			-
Vivienda y Servicios a la Comunidad			-			-
Salud			-			-
Recreación, Cultura y Otras Manifestaciones Sociales			-			-
Educación	58,146.1	5,473.7	71,812.4	4,781.7	58,014.7	67,030.7
Protección Social			-			-
Otros Asuntos Sociales			-			-
Desarrollo Económico	-	-	-	-	-	-
Asuntos Económicos, Comerciales y Laborales en General			-			-
Agropecuaria, Silvicultura, Pesca y Caza			-			-
Combustibles y Energía			-			-
Minería, Manufacturas y Construcción			-			-
Transporte			-			-
Comunicaciones			-			-
Turismo			-			-
Ciencia, Tecnología e Innovación			-			-
Otras Industrias y Otros Asuntos Económicos			-			-
Otras no Clasificadas en Funciones Anteriores	-	8,192.6	8,192.6	-	3,872.0	8,192.6
Transacciones de la Deuda Pública / Costo Financiero de la Deuda			-			-
Transferencias, Participaciones y Aportaciones entre Diferentes Niveles y Órdenes de Gobierno			-			-
Saneamiento del Sistema Financiero			-			-
Adeudos de Ejercicios Fiscales Anteriores		8,192.6	8,192.6		3,872.0	8,192.6
Total del Gasto	58,983.7	13,666.3	72,650.0	4,781.7	62,568.9	67,030.7

Universidad Estatal del Valle de Toluca
Endeudamiento Neto
Del 1 de Enero al 31 de Diciembre de 2017
(Miles de Pesos)

Identificación de Crédito o Instrumento	Contratación/Colocación	Amortización	Endeudamiento Neto
	A	B	C = A - B
Créditos Bancarios			
			-
			-
			-
			-
			-
			-
Total Créditos Bancarios	-	-	-
Otros Instrumentos de Deuda			
			-
			-
			-
			-
			-
			-
Total Otros Instrumentos de Deuda	-	-	-
TOTAL	-	-	-

Universidad Estatal del Valle de Toluca
Intereses de la Deuda
Del 1 de Enero al 31 de Diciembre de 2017
(Miles de Pesos)

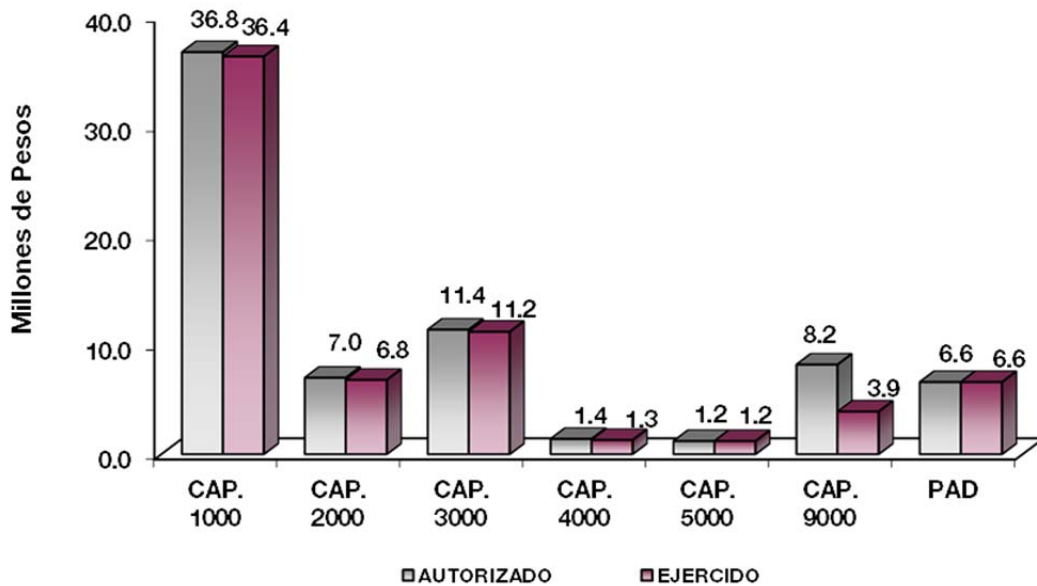
Identificación de Crédito o Instrumento	Devengado	Pagado
Créditos Bancarios		
Total de Intereses de Créditos Bancarios	-	-
Otros Instrumentos de Deuda		
Total de Intereses de Otros Instrumentos de Deuda	-	-
TOTAL	-	-

UNEVT

Universidad Estatal del Valle de Toluca
EGRESOS POR CAPÍTULO

(Miles de Pesos)

EGRESOS	PRESUPUESTO 2017				EJERCIDO	VARIACIÓN	
	PREVISTO	ASIGNACIONES Y/O AMPLIACIONES	REDUCCIONES Y/O DISMINUCIONES	TOTAL AUTORIZADO		IMPORTE	%
Servicios Personales	39,768.5	6,329.0	9,329.0	36,768.5	36,442.7	325.8	.9
Materiales y Suministros	4,146.6	6,522.1	3,661.6	7,007.1	6,768.7	238.4	3.4
Servicios Generales	7,094.9	9,483.4	5,171.8	11,406.5	11,151.5	255.0	2.2
Transferencias, Asignaciones, Subsidios y Otras Ayudas	1,329.0	364.0	278.7	1,414.3	1,255.2	159.1	11.2
Bienes Muebles, Inmuebles e Intangibles		1,333.5	117.2	1,216.3	1,215.8	0.5	
Deuda Pública		8,192.6		8,192.6	3,872.0	4,320.6	52.7
SUBTOTAL	52,339.0	32,224.6	18,558.3	66,005.3	60,705.9	5,299.4	8.0
Programa de Acciones para el Desarrollo (PAD)	6,644.7			6,644.7	6,644.7		
TOTAL	58,983.7	32,224.6	18,558.3	72,650.0	67,350.6	5,299.4	7.3



NOTAS AL PRESUPUESTO DE EGRESOS

EGRESOS

Se tuvo un presupuesto inicial de 58 millones 983.7 miles de pesos, presentando ampliaciones y traspasos netos de más por 13 millones 666.3 miles de pesos, con lo que se determinó un presupuesto modificado por 72 millones 650 mil pesos, de los cuales se ejercieron 67 millones 350.6 miles de pesos, obteniendo una variación por 5 millones 299.4 miles de pesos, equivalente al 7.3 por ciento respecto al monto autorizado.

SERVICIOS PERSONALES

Se tuvo un presupuesto autorizado inicial de 39 millones 768.5 miles de pesos, posteriormente se autorizaron ampliaciones y traspasos netos de menos por 3 millones de pesos, obteniendo un presupuesto modificado de 36 millones 768.5 miles de pesos, de los cuales se ejercieron 36 millones 442.7 miles de pesos, por lo que se tuvo un subejercido de 325.8 miles de pesos, lo que representó el 0.9 por ciento respecto al monto autorizado.

MATERIALES Y SUMINISTROS

Se tuvo un autorizado inicial de 4 millones 146.6 miles de pesos, posteriormente, se autorizaron ampliaciones y traspasos netos de más por 2 millones 860.5 miles de pesos, lo que determinó un presupuesto modificado de 7 millones 7.1 miles de pesos. De lo anterior se ejercieron 6 millones 768.7 miles de pesos, obteniendo un subejercido de 238.4 miles de pesos, lo que representó el 3.4 por ciento respecto al monto autorizado.

SERVICIOS GENERALES

Se autorizó inicialmente 7 millones 94.9 miles de pesos, posteriormente se autorizaron ampliaciones y traspasos de más por 4 millones 311.6 miles de pesos, obteniendo un presupuesto modificado por 11 millones 406.5 miles de pesos. El importe ejercido fue de 11 millones 151.5 miles de pesos, obteniendo un subejercido de 255 mil pesos, lo que representó el 2.2 por ciento respecto al monto autorizado.

TRANSFERENCIAS, ASIGNACIONES, SUBSIDIOS Y OTRAS AYUDAS

El presupuesto autorizado inicial de este capítulo fue de 1 millón 329 mil pesos, posteriormente con ampliaciones y traspasos netos de más por 85.3 miles de pesos, obteniendo un presupuesto modificado de 1 millón 414.3 miles de pesos. El importe ejercido fue de 1 millón 255.2 miles de pesos, obteniendo un subejercido de 159.1 miles de pesos, lo que representó el 11.2 por ciento respecto al monto autorizado.

BIENES MUEBLES, INMUEBLES E INTANGIBLES

Se tuvieron ampliaciones y traspasos netos de más por 1 millón 216.3 miles de pesos. El importe ejercido fue de 1 millón 215.8 miles de pesos, obteniendo un subejercido de 0.5 pesos

DEUDA PÚBLICA

Se autorizó una ampliación para el pago de pasivos derivados de erogaciones devengadas y pendientes de liquidar al cierre del ejercicio fiscal anterior por 8 millones 192.6 miles de pesos, ejerciéndose 3 millones 872 mil pesos, obteniendo un subejercicio 4 millones 320.6 miles de pesos, lo que representó 52.7 por ciento respecto al monto autorizado.

PROGRAMA DE ACCIONES PARA EL DESARROLLO

Se autorizaron recursos por 6 millones 644.7 miles de pesos, los cuales se ejercieron en su totalidad, para continuar con la construcción del edificio de Rectoría.

INFORMACIÓN PRESUPUESTAL						
Universidad Estatal del Valle de Toluca						
EGRESOS POR OBJETO DEL GASTO						
(Miles de Pesos)						
CAPÍTULO Y OBJETO DEL GASTO	PRESUPUESTO 2017					
	PREVISTO	ASIGNACIONES Y/O AMPLIACIONES	REDUCCIONES Y/O DISMINUCIONES	TOTAL AUTORIZADO	EJERCIDO	VARIACIÓN
SERVICIOS PERSONALES	39,768.5	6,329.0	9,329.0	36,768.5	36,442.7	325.8
Sueldo Base	10,315.2	321.4	703.4	9,933.2	9,645.9	287.3
Hora clase	12,395.6	3,714.7	2,700.8	13,409.5	13,397.5	12.0
Prima Vacacional	2,696.5	688.8	1,949.0	1,436.3	1,427.7	8.6
Aguinaldo	5,179.9	210.3	1,693.0	3,697.2	3,687.5	9.7
Vacaciones no Disfrutadas por Finiquito	29.8	51.2	65.3	15.7	15.7	-
Gratificación	561.7	648.2	234.0	975.9	975.9	-
Gratificación por Convenio	379.9	61.2	35.0	406.1	406.1	-
Aportaciones de Servicio de Salud	3,074.0	184.2	457.1	2,801.1	2,801.1	-
Aportaciones al Sistema Solidario de Reparto	2,285.6		507.1	1,778.5	1,778.4	0.1
Aportaciones del Sistema de Capitalización individual	595.2		587.2	8.0		8.0
Aportaciones para Financiar los Gastos Generales de Administración del ISSEMyM	161.2	56.2	7.8	209.6	209.6	-
Aportaciones para Riesgo de Trabajo	423.3		121.4	301.9	301.9	-
Seguros y Fianzas	29.3	13.9	14.7	28.5	28.5	-
Cuotas para Fondo de Retiro	78.8	22.5	7.0	94.3	94.3	-
Seguro de Separación Individualizado	633.6		110.2	523.4	523.4	-
Liquidaciones por Indemnizaciones, por Sueldos y Salarios Caídos	3.5		3.5	-	-	-
Viaticos	77.3	113.8	37.9	153.2	153.1	0.1
Despensa	848.1	242.6	94.6	996.1	996.1	-
MATERIALES Y SUMINISTROS	4,146.6	6,522.1	3,661.6	7,007.1	6,768.7	238.4
Materiales y Útiles de Oficina	263.7	23.0	13.1	273.6	273.6	-
Enseres de Oficina	27.6	327.8	190.6	164.8	164.8	-
Materiales y Útiles para el Procesamiento en Equipos y Bienes Informáticos	487.9	311.3	218.3	580.9	580.7	0.2
Material de Información	5.7	52.0	25.5	32.2	32.2	-
Material y Enseres de Limpieza	294.9	216.3	462.6	48.6	48.5	0.1
Material Didáctico		400.8	158.1	242.7	184.0	58.7
Material para Identificación y Registro	36.8	86.5	118.3	5.0	5.0	-
Productos Alimenticios para Personas	109.7	285.7	119.1	276.3	276.3	-
Utensilios para el Servicio de Alimentación	19.0		11.8	7.2	7.2	-
Productos Minerales No Metálicos		3.0		3.0	3.0	-
Vidrio y productos de Vidrio		53.7		53.7	53.7	-
Material Eléctrico y Electrónico	46.2	396.6	31.8	411.0	328.7	82.3
Materiales Complementarios	393.9	714.6	257.3	851.2	851.2	-
ArtículoS Metálicos Para la Construcción		483.4	288.5	194.9	194.9	-
Árboles y Plantas de Ornato	18.5	160.8	67.8	111.5	111.5	-
Materiales de Construcción	226.4	983.7	226.1	984.0	984.0	-
Material de Señalización	193.4	51.4	100.6	144.2	144.2	-
Estructuras y Manufacturas Para todo Tipo de Construcción		501.0	153.1	347.9	347.8	0.1
Medicinas y Productos Farmacéuticos	5.2	19.6	0.7	24.1	24.1	0.0
Materiales, Accesorios y Suministros Médicos	1,207.7	412.0	718.3	901.4	860.8	40.6
Materiales, Accesorios y Suministros de Laboratorio		31.2	22.4	8.8	8.8	-
Combustibles, Lubricantes y Aditivos	369.5		56.5	313.0	313.0	-
Vestuario y Uniformes	0.4		0.4	-	-	-
Prendas de seguridad y protección personal		3.0	3.0	-	-	-

CUENTA PÚBLICA DEL GOBIERNO, ORGANISMOS AUXILIARES Y AUTÓNOMOS DEL ESTADO DE MÉXICO 2017

CAPÍTULO Y OBJETO DEL GASTO	P R E S U P U E S T O 2 0 1 7					
	PREVISTO	ASIGNACIONES Y/O AMPLIACIONES	REDUCCIONES Y/O DISMINUCIONES	TOTAL AUTORIZADO	EJERCIDO	VARIACIÓN
Prendas de Protección		160.8		160.8	160.8	-
Sustancias Químicas		6.3		6.3	6.3	
Blancos y Otros Productos Textiles	14.5	21.4	14.5	21.4	21.4	
Productos Textiles	2.4		2.4	-		-
Refacciones, Accesorios y Herramientas	32.3	37.2	29.4	40.1	40.1	
Refacciones y Accesorios Menores de Edificios	16.6	163.8	6.0	174.4	154.0	20.4
Refacciones y Accesorios para Equipo de Cómputo	247.1	5.5	142.1	110.5	110.5	
Refacciones y Accesorios Menores de Equipo e Instrumental Médico y de Laboratorio	60.1	360.9	85.0	336.0	335.9	0.1
Refacciones y Accesorios Menores para Equipo de Transporte	18.7	19.8	16.8	21.7	21.6	0.1
Artículos para la Extinción de Incendios	48.4	215.1	121.5	142.0	105.9	36.1
Refacciones y Accesorios Menores de Maquinaria y Otros Equipos		9.5		9.5	9.5	
Refacciones y Accesorios Menores de Mobiliario y equipo de Administración		2.5		2.5	2.5	
Otros Enseres		2.2		2.2	2.2	
SERVICIOS GENERALES	7,094.9	9,483.4	5,171.8	11,406.5	11,151.5	255.0
Servicio de Energía Eléctrica	317.2	1,058.0	841.8	533.4	507.9	25.5
Gas	76.4	3.7	33.9	46.2	46.2	
Servicio de Agua	11.7	10.1	3.9	17.9	17.9	
Servicio de cloracion de agua		75.0	75.0	-	-	-
Servicio de Telefonía Convencional	868.7		688.1	180.6	75.0	105.6
Servicios de Radiolocalización y Telecomunicación		0.2		0.2	0.2	
Servicios de conduccion de señales analogicas y digitales		7.8		7.8	7.8	
Servicios de Acceso a Internet	394.1	1.0	128.7	266.4	260.4	6.0
Servicio Postal y Telegráfico		1.3		1.3	1.3	
Servicios de telecomunicacion especializados		1.2		1.2	1.2	
Asesorías Asociadas a Convenios o Acuerdos	195.1	1,217.9	69.7	1,343.3	1,326.8	16.5
Servicios estadísticos y geograficos		40.6		40.6	40.6	
Servicios Informáticos	1.3	165.4	121.3	45.4	45.4	
Capacitación		183.1	37.2	145.9	145.9	
Impresiones de Documentos Oficiales para la Prestación de Servicios Públicos, Identificación, Formatos Administrativos y Fiscal	20.1		20.1	-	-	-
Servicios de Impresión de Documentos Oficiales	117.8	116.3	152.0	82.1	79.8	2.3
Servicios de Vigilancia	841.9	171.4	77.2	936.1	914.2	21.9
Servicios Profesionales		626.5	476.9	149.6	149.6	
Servicios Bancarios y Financieros	122.9	67.9	39.2	151.6	151.1	0.5
Seguros de Responsabilidad Patrimonial y Fianzas				-	-	-
Seguros y Fianzas	69.9	241.3	40.9	270.3	260.2	10.1
Fletes y Maniobras				-	-	-
Reparación y Mantenimiento de Inmuebles	251.4	2,637.7	135.3	2,753.8	2,753.8	
Adaptacion de locales, almacenes, bodegas y edificios		614.2		614.2	614.2	
Reparación, Mantenimiento e Instalación de Mobiliario y Equipo de Oficina		12.0		12.0	12.0	
Reparación, Instalación y Mantenimiento de Bienes Informáticos Microfilmación y Tecnolo	36.6	197.8	230.8	3.6	3.6	
Reparación, Instalación y Mantenimiento de Equipo Médico y de Laboratorio	118.8	302.3	47.3	373.8	373.8	
Reparación y Mantenimiento de Vehículos Terrestres, Aéreos y Lacustres	56.7	276.0	257.4	75.3	75.3	
Reparación, Instalación y Mantenimiento de Maquinaria, Equipo Instrumental y Diversos	502.7	356.5	391.8	467.4	467.4	
Servicios de Lavandería, Limpieza e Higiene	1,884.2		590.5	1,293.7	1,273.1	20.6
Servicios de Fumigación	58.9	386.9	400.4	45.4	45.4	
Gastos de Publicidad y Propaganda	1.4			1.4	1.4	
Publicaciones Oficiales y de Información en General para Difusión	43.4	68.9	64.7	47.6	46.8	0.8
Servicios de Cine y Grabación	84.9		84.9	-	-	-
Transportación Aérea	1.5	9.3	1.5	9.3	9.3	
Viáticos en el Extranjero	21.2	50.6	21.2	50.6	50.6	
Servicios Integrales de Traslado y Viáticos		42.5		42.5	42.5	
Otros Servicios de Traslado y Hospedaje	30.4		30.4	-	-	-
gastos de ceremonial	4.7	193.0		197.7	197.7	
Gastos de Ceremonias Oficiales y de Orden Social	1.4	61.6	1.4	61.6	61.6	
Otros Impuestos y Derechos	74.7	4.1	26.7	52.1	23.2	28.9
Penas, multas, accesorios y actualizaciones		189.2	80.0	109.2	109.1	0.1
Impuesto sobre Erogaciones por Remuneraciones al Trabajo Personal	868.3	67.0		935.3	919.4	15.9
Impuesto sobre la renta	0.2		0.2	-	-	-
Cuotas y suscripciones		12.8		12.8	12.8	
Gastos de Servicios Menores	16.4	12.3	1.4	27.3	27.0	0.3
TRANSFERENCIAS,ASIGNACIONES, SUBSIDIOS Y OTRAS AYUDAS	1,329.0	364.0	278.7	1,414.3	1,255.2	159.1
Devolución de Ingresos Indevidos	6.4	9.9		16.3	10.5	5.8
Sunsidios para Capacitación y Becas	120.2	30.8	65.2	85.8	18.4	67.4
Gastos por Servicios de Traslado de Personas	76.4	54.6	79.6	51.4	51.3	0.1
becas	299.0		130.1	168.9	119.3	49.6
Capacitación	819.4	268.7	3.8	1,084.3	1,055.7	28.6
Ayudas Sociales a Instuciones de Enseñanza	7.6			7.6		7.6

UNEVT

CAPÍTULO Y OBJETO DEL GASTO	P R E S U P U E S T O 2 0 1 7					
	PREVISTO	ASIGNACIONES Y/O AMPLIACIONES	REDUCCIONES Y/O DISMINUCIONES	TOTAL AUTORIZADO	EJERCIDO	VARIACIÓN
BIENES MUEBLES, INMUEBLES E INTANGIBLES	-	1,333.5	117.2	1,216.3	1,215.8	0.5
Muebles y Enseres	79.9		22.9	57.0	56.5	0.5
Bienes Informáticos	369.8			369.8	369.8	-
Otros Equipos Eléctricos y Electrónicos de Oficina	74.8		41.2	33.6	33.6	-
Equipo Médico y de Laboratorio	289.4			289.4	289.4	-
Vehículos y Equipo de Transporte Terrestre	190.0		14.5	175.5	175.5	-
maquinaria y equipo agropecuario	34.8		34.8	-	-	-
Equipos de Generación Eléctrica, Aparatos y Accesorios Eléctricos	34.8			34.8	34.8	-
Software	260.0		3.8	256.2	256.2	-
DEUDA PÚBLICA	-	8,192.6	-	8,192.6	3,872.0	4,320.6
Por Ejercicios Anteriores		8,192.6		8,192.6	3,872.0	4,320.6
SUBTOTAL	52,339.0	32,224.6	18,558.3	66,005.3	60,705.9	5,299.4
INVERSIÓN PÚBLICA	6,644.7	-	-	6,644.7	6,644.7	-
Programa de Acciones para el Desarrollo (PAD)	6,644.7			6,644.7	6,644.7	-
T O T A L	58,983.7	32,224.6	18,558.3	72,650.0	67,350.6	5,299.4



INFORMACIÓN PROGRAMÁTICA



UNEVT

Universidad Estatal del Valle de Toluca
Gasto por Categoría Programática
Del 1 de Enero al 31 de Diciembre de 2017
(Miles de Pesos)

Concepto	Egresos					Subejercicio
	Aprobado	Ampliaciones/ (Reducciones)	Modificado	Devengado	Pagado	
	1	2	3=(1 + 2)	4	5	
Programas	58,983.7	5,473.7	64,457.4	4,781.7	58,696.9	59,675.7
Subsidios: Sector Social y Privado o Entidades Federativas y Municipios	-	-	-	-	-	-
Sujetos o Reglas de Operación			-			-
Otros Subsidios			-			-
Desempeño de las Funciones	58,983.7	5,473.7	64,457.4	4,781.7	58,696.9	59,675.7
Prestación de Servicios Públicos	58,983.7	5,473.7	64,457.4	4,781.7	58,696.9	59,675.7
Provisión de Bienes Públicos			-			-
Planeación, Seguimiento y Evaluación de Políticas Públicas			-			-
Promoción y Fomento			-			-
Regulación y Supervisión			-			-
Funciones de las Fuerzas Armadas (Únicamente Gobierno Federal)			-			-
Específicos			-			-
Proyectos de Inversión			-			-
Administrativos y de Apoyo	-	-	-	-	-	-
Apoyo al Proceso Presupuestario y para Mejorar la Eficiencia Institucional			-			-
Apoyo a la Función Pública y al Mejoramiento de la Gestión			-			-
Operaciones Ajenas			-			-
Compromisos	-	-	-	-	-	-
Obligaciones de Cumplimiento de Resolución Jurisdiccional			-			-
Desastres Naturales			-			-
Obligaciones	-	-	-	-	-	-
Pensiones y Jubilaciones			-			-
Aportaciones a la Seguridad Social			-			-
Aportaciones a Fondos de Estabilización			-			-
Aportaciones a Fondos de Inversión y Reestructura de Pensiones			-			-
Programa de Gasto Federalizado (Gobierno Federal)	-	-	-	-	-	-
Gasto Federalizado			-			-
Participaciones a Entidades Federativas y Municipios			-			-
Costo Financiero, Deuda o Apoyos a Deudores y Ahorradores de la Banca			-			-
Adeudos de Ejercicios Fiscales Anteriores		8,192.6	8,192.6		3,872.0	8,192.6
Total del Gasto	58,983.7	13,666.3	72,650.0	4,781.7	62,568.9	67,868.3

El Plan de Desarrollo del Estado de México 2011-2017 es un documento que proyecta una visión integral del Estado de México, reconoce la diversidad política, así como el perfil y la vocación económica y social de cada región y municipio, con la finalidad de establecer estrategias de acción que nos permitirán aprovechar las áreas de oportunidad y fomentar el crecimiento de las zonas rurales, urbanas y metropolitanas de la Entidad.

GOBIERNO DE RESULTADOS

El Gobierno Estatal está orientado a la obtención del resultado; es decir, a que las políticas públicas tengan un impacto positivo en la realidad de la entidad para lo cual es necesario que las mismas sean consecuencias de un proceso integral de planeación, de una ejecución eficiente de las políticas públicas y de la evaluación continua de las acciones de gobierno.

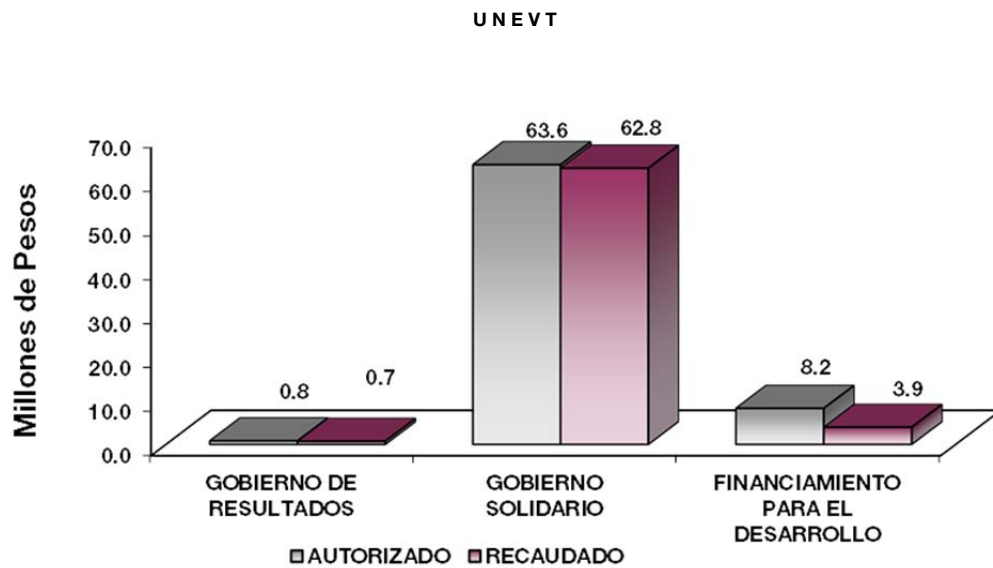
GOBIERNO SOLIDARIO

El Gobierno Estatal se ha planteado como visión ofrecer un elevado nivel de vida y una mayor igualdad de oportunidades, asumiendo su papel como Gobierno Solidario. Para ello, se han establecido objetivos apegados a la realidad de la entidad, que delinearán la política social durante los próximos años y tendrán un impacto directo en el mejoramiento de las condiciones de desarrollo humano y social de los Mexiquenses: Ser reconocidos como el Gobierno de la Educación; Combatir la pobreza; Mejorar la calidad de vida de los mexiquenses mediante la transformación positiva de su entorno y alcanzar una sociedad más igualitaria a través de la atención a grupos en situación de vulnerabilidad.

FINANCIAMIENTO PARA EL DESARROLLO

El Gobierno Estatal requiere de recursos financieros para fomentar el desarrollo. Debido a las metas y objetivos que se han establecido, cada peso que se presupueste debe asignarse y gastarse de manera eficiente. Los recursos deben dirigirse a proyectos que causen el mayor impacto en el bienestar de los mexiquenses.

Universidad Estatal del Valle de Toluca EGRESOS POR PILAR Y/O EJE TRANSVERSAL (Miles de Pesos)							
PILAR Y/O EJE TRANSVERSAL	PREVISTO	PRESUPUESTO 2017		TOTAL AUTORIZADO	EJERCIDO	VARIACIÓN	
		ASIGNACIONES Y/O AMPLIACIONES	REDUCCIONES Y/O DISMINUCIONES			IMPORTE	%
Gobierno de Resultados	837.6	368.7	368.7	837.6	682.2	155.4	18.6
Gobierno Solidario	58,146.1	23,663.3	18,189.6	63,619.8	62,796.4	823.4	1.3
Financiamiento para el Desarrollo		8,192.6		8,192.6	3,872.0	4,320.6	52.7
T O T A L	58,983.7	32,224.6	18,558.3	72,650.0	67,350.6	5,299.4	7.3



FINALIDAD

GOBIERNO

DESARROLLO SOCIAL

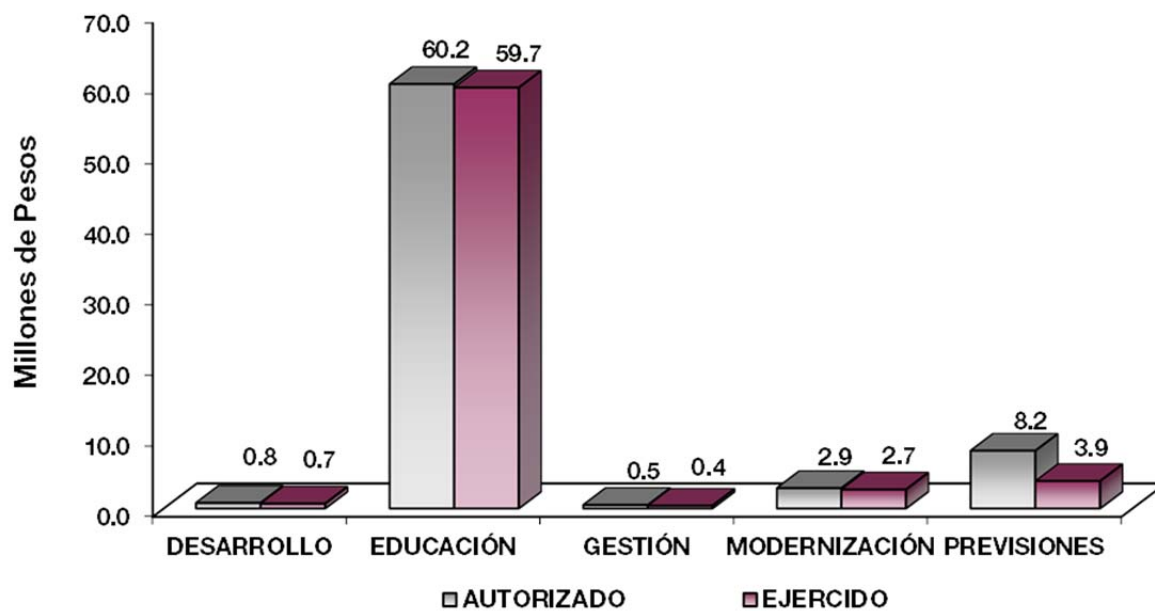
En esta finalidad se avanzará en la provisión de servicios a la población en materia de protección social, educación, salud y vivienda y servicios a la comunidad con lo que se apoyará fundamentalmente la consecución de las Metas Nacionales México Incluyente y México con Educación de Calidad.

El programa que desarrolló la Universidad Estatal del Valle de Toluca, busca cumplir los siguientes objetivos:

- Mejorar la calidad de la educación en todos los niveles.
- Formar integralmente al alumno para mejorar la calidad en la educación con énfasis en una formación a partir de valores universales, actitudes y hábitos positivos, mediante reconocimientos y competencias.
- Impulsar la vinculación efectiva de la Educación Media Superior y la Educación Superior con los sectores público, privado y social.

Universidad Estatal del Valle de Toluca
EGRESOS POR PROGRAMA
(Miles de Pesos)

PROGRAMA	PREVISTO	PRESUPUESTO 2017		TOTAL AUTORIZADO	EJERCIDO	VARIACIÓN	
		ASIGNACIONES Y/O AMPLIACIONES	REDUCCIONES Y/O DISMINUCIONES			IMPORTE	%
Desarrollo de la Función Pública y Ética en el Servicio Público	837.6	368.7	368.7	837.6	682.2	155.4	18.6
Educación Superior	54,772.2	22,169.8	16,696.1	60,245.9	59,703.5	542.4	.9
Gestión de las Políticas Educativas	467.0	303.0	303.0	467.0	432.3	34.7	7.4
Modernización de la Educación	2,906.9	1,190.5	1,190.5	2,906.9	2,660.6	246.3	8.5
Previsiones para el Pago de Adeudos de Ejercicios Fiscales Anteriores		8,192.6		8,192.6	3,872.0	4,320.6	52.7
TOTAL	58,983.7	32,224.6	18,558.3	72,650.0	67,350.6	5,299.4	7.3



AVANCE OPERATIVO-PROGRAMÁTICO Y PRESUPUESTAL

GOBIERNO DE RESULTADOS

GOBIERNO

COORDINACIÓN DE LAS POLÍTICAS DE GOBIERNO

01 03 04 01 DESARROLLO DE LA FUNCIÓN PÚBLICA Y ÉTICA EN EL SERVICIO PÚBLICO

01 03 04 01 01 01 FISCALIZACIÓN, CONTROL Y EVALUACIÓN INTERNA DE LA GESTIÓN PÚBLICA

Realizar Auditorías, con el Propósito de Verificar el Cumplimiento del Marco Normativo que Regula el Funcionamiento de las Dependencias y Organismos Auxiliares del Ejecutivo Estatal y los Ayuntamientos. El Órgano Interno de Control realizó 2 auditorías para analizar, verificar y evaluar de manera objetiva, las evidencias relacionadas con los informes de las actividades financieras y de gestión del organismo, con el fin de determinar el grado de cumplimiento y apego a la normatividad, que significó el 40 por ciento de lo programado.

Realizar Evaluaciones para Determinar el Grado de Eficacia y Eficiencia en los Procesos, así como en el Desempeño Institucional de las Dependencias y Organismos Auxiliares del Ejecutivo Estatal. Se programó 1 proceso de evaluación con la finalidad de determinar el grado de eficacia y eficiencia con que han sido empleados los recursos destinados a alcanzar los objetivos previstos en la atención a la comunidad universitaria, posibilitando la determinación de las desviaciones y la adopción de medidas correctivas que garanticen el cumplimiento adecuado de las metas, la cual no se cumplió con la meta programada, por diferentes factores uno de ellos fue por el exceso de actividades externas al anteproyecto; sin embargo, se pretende cumplir al 100 por ciento en el siguiente ejercicio fiscal.

Realizar Inspecciones a Rubros Específicos en las Dependencias, Organismos Auxiliares del Ejecutivo Estatal y en su caso Ayuntamientos, con el Propósito de Constatar el Cumplimiento del Marco Normativo que lo Regula. Con la finalidad de llevar a cabo el examen físico de los recursos o de documentos que soportan las operaciones administrativas del organismo, se realizaron 21 inspecciones, cubriendo así la meta programada en un 70 por ciento.

Participar en Testificaciones, con el Propósito de Asegurarse que los Actos Administrativos se Realicen Conforme a la Normatividad Vigente. La Contraloría Interna participó en 2 verificaciones de actos oficiales y otros que celebró el organismo y sus servidores públicos, con la finalidad de dejar constancia, cubriendo la meta programada en un 50 por ciento.

Participación del Órgano Interno de Control en Reuniones que por Mandato Legal o Disposición Administrativa así lo Requiera. La Titular del Órgano Interno de Control intervino en 20 de 23 sesiones programadas con órganos de gobierno, órganos colegiados y reuniones de trabajo, que por mandato legal o de orden administrativo, requieren de servidores públicos representantes de la Contraloría Interna, cubriendo la meta programada en un 87 por ciento.

Implementar la Metodología del Modelo de Control Interno (MICI). Con el Propósito de Coadyuvar al Cumplimiento de los Objetivos y Metas Institucionales de las Dependencias y Organismos Auxiliares del Ejecutivo Estatal. Se Programó un Modelo de Control Interno el cual no se alcanzó la meta debido a diferentes factores uno de ellos fue por el exceso de actividades externas del anteproyecto; sin embargo, se pretende cumplir al 100 por ciento en el siguiente ejercicio fiscal.

DESARROLLO SOCIAL

EDUCACIÓN

02 05 03 01 EDUCACIÓN SUPERIOR

02 05 03 01 01 02 EDUCACIÓN SUPERIOR UNIVERSITARIA

Atender a los Alumnos de Nuevo Ingreso de Educación Superior Universitaria. Es un compromiso con la sociedad incrementar los servicios educativos en el nivel superior, es por eso que se realizó la promoción y difusión que se realiza en la Región VII Lerma, la Universidad registró 515 alumnos de nuevo ingreso de 615 alumnos programados, cumpliendo el 83.7 por ciento de lo programado.

Atender a la Matrícula de Educación Superior Universitaria. Con la finalidad de incrementar la absorción y la cobertura educativa de la Universidad, se dió atención al Convenio Estratégico del Gobierno del Estado de México –UAEMEX, atendiendo alumnos provenientes de Normales y de la UNAM, acción por el cual se registró una matrícula de 1 mil 921 alumnos de 1 mil 915 alumnos programados, con lo que se superó la meta 0.3 por ciento.

Desarrollar Proyectos de Investigación. Con la finalidad de generar conocimientos que promuevan el crecimiento académico de los docentes y alumnos, se desarrollaron 12 proyectos de investigación, lo que equivale al 100 por ciento de la meta programada.

Capacitar al Personal Directivo y Administrativo. Se capacitó a 55 servidores públicos, entre ellos directivos y administrativos, con el objeto de que cuenten con los conocimientos necesarios para el buen desempeño de las actividades que se desarrollan en cada una de las Unidades Administrativas de esta Universidad, alcanzando la meta un 100 por ciento.

Capacitar al Personal Docente. Se capacitó a 90 docentes, con propósito de elevar los conocimientos, aptitudes y habilidades profesionales que permitan un correcto desempeño en las aulas de la institución, cubriendo así la meta programada en un 100 por ciento.

Lograr que los Alumnos Concluyan sus Estudios en el Periodo Establecido. En el año 2017 esta Universidad contó con la cuarta generación de pasantes, con un total de 170 alumnos de la generación 2012-2017 cumpliendo la meta al 100 por ciento.

Coadyuvar a que los Egresados Obtengan su Título Profesional de Educación Superior. Derivado de las diversas opciones con que cuenta la Universidad para que el alumno logre la titulación académica, 70 alumnos logran obtener su título profesional, lo que equivale al 100 por ciento de la meta programada.

Evaluar al Personal Docente con la Finalidad de Encontrar Áreas de Oportunidad para Mejorar su Desempeño. Se realizó una evaluación a 106 docentes de los tres programas educativos, con la finalidad de conocer las necesidades de capacitación y establecer las acciones necesarias que permiten ofrecer una educación de calidad, con lo que superó la meta en 3.9 por ciento.

Realizar Acciones Culturales y Deportivas. Se realizaron 11 acciones, con la finalidad de fomentar la formación integral de los alumnos, con actividades artísticas y deportivas, cubriendo la meta en un 100 por ciento.

Realizar Proyectos Emprendedores en Educación Superior Universitaria. Con la finalidad de desarrollar habilidades, talentos y espíritu emprendedor entre la comunidad estudiantil se realizó un proyecto emprendedor, cumpliendo el 100 por ciento.

Contactar Egresados en Educación Superior Universitaria para identificar las características de su ubicación en el campo laboral, así como la pertinencia de su formación académica. Con la finalidad de establecer un vínculo de comunicación permanente entre la Universidad y sus egresados se contactó a 170 egresados, cubriendo la meta en un 100 por ciento.

Promover la Construcción, Ampliación y Modernización de la Infraestructura que Permita a los Usuarios un Lugar Adecuado al Programa que Tienen Asignados. Se autorizó la realización de un proyecto de construcción para un Edificio de Gobierno mismo que se alcanzó logrando concluir la meta programada en un 100 por ciento.

02 05 06 01 GESTIÓN DE LAS POLÍTICAS EDUCATIVAS

02 05 06 01 02 04 VINCULACIÓN CON EL SECTOR PRODUCTIVO

Firmar Nuevos Convenios con los Sectores Público, Privado y Social. Como parte de las acciones que realiza esta Casa de Estudios para fortalecer la formación integral de los estudiantes, se realizó la consolidación de convenios de colaboración y apoyo interinstitucional con el sector público, privado y social, en este contexto, se logró la firma de 11 convenios, alcanzando así la meta en un 100 por ciento.

Integrar Alumnos al Programa de Educación Dual. El objeto primordial del Sistema Dual es la búsqueda de la vinculación de la teoría y la práctica, integrando al estudiante en la empresa para desarrollar sus competencias profesionales, al tiempo que desarrolla competencias genéricas y disciplinares a fin de lograr una educación integral, motivo por el que esta Institución integro a 44 alumnos de los tres programas educativos, cubriendo así la meta en un 100 por ciento.

02 05 06 02 MODERNIZACIÓN DE LA EDUCACIÓN

02 05 06 02 01 01 FORTALECIMIENTO DE CALIDAD EDUCATIVA

Impartir el Idioma Inglés en los Alumnos en Educación Superior. Esta casa de estudios con la finalidad de fomentar e impulsar acciones encaminadas a la enseñanza del idioma inglés en la educación, como lo establece el Plan de Desarrollo 2011-2018 del Estado de México, se logró que 400 alumnos participaran en cursos del idioma inglés, lo que permitió cumplir con la meta en un 100 por ciento.

02 05 06 02 01 04 TECNOLOGÍA APLICADA A LA EDUCACIÓN

Destinar Equipo de Cómputo al Proceso de Enseñanza-Aprendizaje en Educación Superior. Una herramienta importante para fortalecer el proceso de enseñanza-aprendizaje en nuestra institución es la utilización de equipo informático (computadoras), por lo que se facilitó el acceso a la comunidad estudiantil a 168 equipos de cómputo de 190 equipos programados, cumpliendo un 88.4 por ciento de la meta programada.

02 05 06 02 01 05 CONVIVENCIA ESCOLAR SIN VIOLENCIA

Realizar Acciones para la Prevención de la Violencia Escolar en Educación Superior. En atención a lo establecido en el Plan de Desarrollo 2011-2017 del Estado de México, se realizaron 10 acciones para prevenir la violencia escolar en nuestras aulas, cubriendo así la meta en un 100 por ciento.

Realizar Acciones de Equidad de Género en Educación Superior. Una prioridad para la universidad es contar con una cultura que promueva la equidad de género entre nuestra comunidad, motivo por lo cual se realizaron 10 acciones, alcanzando la meta al 100 por ciento.

CUENTA PÚBLICA DEL GOBIERNO, ORGANISMOS AUXILIARES Y AUTÓNOMOS DEL ESTADO DE MÉXICO 2017

Universidad Estatal del Valle de Toluca
AVANCE OPERATIVO - PROGRAMÁTICO Y PRESUPUESTAL
 ENERO - DICIEMBRE DE 2017

FIN	FUN	SF	PP	SP	Pr	DESCRIPCIÓN	UNIDAD DE MEDIDA	M E T A S			P R E S U P U E S T O 2 0 1 7 (Miles de Pesos)			
								PROGRAMADO	ALCANZADO	AVANCE %	AUTORIZADO ANUAL	EJERCIDO	%	
						GOBIERNO								
						GOBIERNO DE RESULTADOS								
						COORDINACION DE LAS POLITICAS DE GOBIERNO								
01	03	04	01			DESARROLLO DE LA FUNCIÓN PÚBLICA Y ÉTICA EN EL SERVICIO PÚBLICO					837.6	682.2	81.4	
01	03	04	01	01	01	FISCALIZACIÓN. CONTROL Y EVALUACIÓN INTERNA DE LA GESTIÓN PÚBLICA					837.6	682.2	81.4	
						Realizar Auditorías, con el Propósito de Verificar el Cumplimiento del Marco Normativo que Regula el Funcionamiento de las Dependencias y Organismos Auxiliares del Ejecutivo Estatal y los Ayuntamientos.	Auditoría	5	2	40				
						Realizar Evaluaciones para Determinar el Grado de Eficacia y Eficiencia en los Procesos, Así Como en el Desempeño Institucional de las Dependencias y Organismos Auxiliares del Ejecutivo Estatal.	Evaluación	1	0	0				
						Realizar Inspecciones a Rubros Específicos en las Dependencias, Organismos Auxiliares del Ejecutivo Estatal y en su caso Ayuntamientos, con el Propósito de Constatar el Cumplimiento del Marco Normativo que lo Regula.	Inspección	30	21	70				
						Participar en Testificaciones con el Propósito de Asegurarse que los Actos Administrativos se Realicen Conforme a la Normatividad Vigente.	Testificación	4	2	50				
						Participación del Órgano Interno de Control en Reuniones que por Mandato Legal o Disposición Administrativa Así lo Requiera.	Sesión	23	20	87				
						Implementar la Metodología del Modelo de Control Interno (MICI), Con el Propósito de Coadyuvar al Cumplimiento de los Objetivos y Metas Institucionales de las Dependencias y Organismos Auxiliares del Ejecutivo Estatal.	Proyecto	1	0	0				
						DESARROLLO SOCIAL								
						EDUCACION								
02	05	03	01			EDUCACIÓN SUPERIOR					60,245.9	59,703.5	99.1	
02	05	03	01	01	02	EDUCACIÓN SUPERIOR UNIVERSITARIA					60,245.9	59,703.5	99.1	
						Atender a los Alumnos de Nuevo Ingreso de Educación Superior Universitaria.	Alumno	615	515	83.7				
						Atender la Matrícula de Educación Superior Universitaria.	Alumno	1,915	1,921	100.3				
						Desarrollar Proyectos de Investigación	Proyecto	12	12	100				
						Capacitar al Personal Directivo y Administrativo	Persona	55	55	100				
						Capacitar al Personal Docente	Docente	90	90	100				
						Lograr que los Alumnos Egresen en el Periodo Establecido	Egresado	170	170	100				
						Coadyuvar a que los Egresados Obtengan su Título Profesional de Educación Superior	Documento	70	70	100				
						Evaluar al Personal Docente con la Finalidad de Encontrar Áreas de Oportunidad Para Mejorar su Desempeño.	Docente	102	106	103.9				
						Realizar Acciones Culturales y Deportivas.	Acción	11	11	100				

UNEVT

FIN	FUN	SF	PP	SP	Pr	DESCRIPCIÓN	UNIDAD DE MEDIDA	M E T A S			PRESUPUESTO 2017 (Miles de Pesos)		
								PROGRAMADO	ALCANZADO	AVANCE %	AUTORIZADO ANUAL	EJERCIDO	%
						Realizar proyectos emprendedores en educación superior universitaria.	Proyecto	1	1	100			
						Contactar Egresados en Educación Superior Universitaria Para Identificar las Características de su Ubicación en el Campo Laboral, Así como la Pertinencia de su Formación Académica.	Egresado	170	170	100			
						Promover la Construcción, Ampliación y Modernización de la Infraestructura que Permita a los Usuarios un Lugar Adecuado al Programa que Tienen Asignados.	Obra	1	1	100			
02	05	06	01			GESTIÓN DE LAS POLÍTICAS EDUCATIVAS					467.0	432.3	92.6
02	05	06	01	02	04	VINCULACIÓN CON EL SECTOR PRODUCTIVO					467.0	432.3	92.6
						Firmar Nuevos Convenios con los Sectores Público, Privado y Social.	Convenio	11	11	100			
						Integrar Alumnos al Programa de Educación Dual.	Alumno	44	44	100			
02	05	06	02			MODERNIZACIÓN DE LA EDUCACIÓN					2,906.9	2,660.6	255.0
02	05	06	02	01	01	FORTALECIMIENTO DE LA CALIDAD EDUCATIVA					1,002.0	966.7	96.5
						Impartir el Idioma Inglés a los Alumnos en Educación Superior	Alumno	400	400	100			
02	05	06	02	01	04	TECNOLOGÍA APLICADA A LA EDUCACIÓN					1,725.4	1,572.9	91.2
						Destinar Equipo de Cómputo al Proceso de Enseñanza-Aprendizaje en Educación Superior.	Equipo de Cómputo	190	168	88.4			
02	05	06	02	01	05	CONVIVENCIA ESCOLAR SIN VIOLENCIA					179.5	121.0	67.4
						Realizar Acciones Para la Prevención de la Violencia Escolar en Educación Superior.	Acción	10	10	100			
						Realizar Acciones de Equidad de Género en Educación Superior.	Acción	10	10	100			
						OTRAS NO CLASIFICADAS EN FUNCIONES ANTERIORES							
						FINANCIAMIENTO PARA EL DESARROLLO							
04	04	01	01			PREVISIÓN PARA EL PAGO DE ADEUDOS DE EJERCICIOS FISCALES ANTERIORES					8,192.6	3,872.0	47.3
04	04	01	01	01	01	PASIVOS DERIVADOS DE EROGACIONES DEVENGADAS Y PENDIENTES DE EJERCICIOS ANTERIORES					8,192.6	3,872.0	47.3
						Registro de pago de adeudos de ejercicios fiscales anteriores	Documento	1	1	100			
T O T A L											72,650.0	67,350.6	92.7
											=====	=====	



ANEXOS ESTABLECIDOS EN DIFERENTES ORDENAMIENTOS



**Relación de Bienes Inmuebles que Componen al Patrimonio
Cuenta Pública al 31 de Diciembre de 2017
(Miles de Pesos)**

Ente Público: **Universidad Estatal del Valle de Toluca**

Código	Descripción de Bienes Inmuebles	Valor en Libros
	Edificios Habitacionales	110,669.6
	Construcciones en Proceso	13,144.7
	T O T A L	123,814.3

**Relación de Bienes Muebles que Componen al Patrimonio
Cuenta Pública al 31 de Diciembre de 2017
(Miles de Pesos)**

Ente Público: **Universidad Estatal del Valle de Toluca**

Código	Descripción de Bienes Muebles	* Valor en Libros
	Mobiliario y Equipo de Administración	16,596.5
	Mobiliario y Equipo Educativo y Recreativo	229.5
	Equipo e Instrumental Médico y de Laboratorio	17,718.9
	Equipo de Transporte	3,102.2
	Maquinaria Otros Equipos y Herramientas	1,800.2
	Otros Bienes Muebles	123.1
	TOTAL	39,570.4

Universidad Estatal del Valle de Toluca
Cuenta Pública al 31 de Diciembre de 2017
Relación de Cuentas Bancarias Productivas Específicas

Fondo, Programa o Convenio	Datos de la Cuenta Bancaria	
	Institución Bancaria	Número de Cuentas *
PROGRAMA DE FORTALECIMIENTO DE LA CALIDAD EDUCATIVA 2016	BANORTE	549
PROGRAMA DE FORTALECIMIENTO DE LA CALIDAD EDUCATIVA 2017	BANORTE	536
RECURSOS FEDERALES	BANORTE	763
PROGRAMA PARA EL MEJORAMIENTO DEL PROFESORADO	BANORTE	437
FONDO DE APORTACIONES MULTIPLES 2016	BANORTE	556
FONDO DE APORTACIONES MULTIPLES 2017	BANORTE	514
PROGRAMA EXPANSION DE LA EDUCACION MEDIA SUPERIOR Y SUPERIOR	BANORTE	610
GENERAL	BANORTE	442

**FORMATOS PARA EL CUMPLIMIENTO DE LA
LEY DE DISCIPLINA FINANCIERA
DE LAS ENTIDADES FEDERATIVAS
Y LOS MUNICIPIOS**



UNEVT

Universidad Estatal del Valle de Toluca Estado de Situación Financiera Detallado - LDF Al 31 de Diciembre de 2017 y 2016 (CIFRAS EN MILES DE PESOS)					
Concepto	2017	2016	Concepto	2017	2016
ACTIVO			PASIVO		
Activo Circulante			Pasivo Circulante		
a. Efectivo y Equivalentes (a=a1+a2+a3+a4+a5+a6+a7)	88.2	1,841.6	a. Cuentas por Pagar a Corto Plazo (a=a1+a2+a3+a4+a5+a6+a7+a8+a9)	9,249.9	8,192.6
a1) Efectivo	88.2	1,841.6	a1) Servicios Personales por Pagar a Corto Plazo		
a2) Bancos/Tesorería			a2) Proveedores por Pagar a Corto Plazo		5.3
a3) Bancos/Dependencias y Otros			a3) Contratistas por Obras Públicas por Pagar a Corto Plazo		
a4) Inversiones Temporales (Hasta 3 Meses)			a4) Participaciones y Aportaciones por Pagar a Corto Plazo		
a5) Fondos con Afectación Específica			a5) Transferencias Otorgadas por Pagar a Corto Plazo		
a6) Depósitos de Fondos de Terceros en Garantía y/o Administración			a6) Intereses, Comisiones y Otros Gastos de la Deuda Pública por Pagar a Corto Plazo		
a7) Otros Efectivos y Equivalentes			a7) Retenciones y Contribuciones por Pagar a Corto Plazo		
b. Derechos a Recibir Efectivo o Equivalentes (b=b1+b2+b3+b4+b5+b6+b7)	11,580.5	22,257.8	a8) Devoluciones de la Ley de Ingresos por Pagar a Corto Plazo		
b1) Inversiones Financieras de Corto Plazo	6,754.4	20,268.6	a9) Otras Cuentas por Pagar a Corto Plazo	9,249.9	8,187.3
b2) Cuentas por Cobrar a Corto Plazo	4,826.1	1,988.7	b. Documentos por Pagar a Corto Plazo (b=b1+b2+b3)	0.0	0.0
b3) Deudores Diversos por Cobrar a Corto Plazo		0.5	b1) Documentos Comerciales por Pagar a Corto Plazo		
b4) Ingresos por Recuperar a Corto Plazo			b2) Documentos con Contratistas por Obras Públicas por Pagar a Corto Plazo		
b5) Deudores por Anticipos de la Tesorería a Corto Plazo			b3) Otros Documentos por Pagar a Corto Plazo		
b6) Préstamos Otorgados a Corto Plazo			c. Porción a Corto Plazo de la Deuda Pública a Largo Plazo (c=c1+c2)	0.0	0.0
b7) Otros Derechos a Recibir Efectivo o Equivalentes a Corto Plazo			c1) Porción a Corto Plazo de la Deuda Pública		
c. Derechos a Recibir Bienes o Servicios (c=c1+c2+c3+c4+c5)	0.0	0.0	c2) Porción a Corto Plazo de Arrendamiento Financiero		
c1) Anticipo a Proveedores por Adquisición de Bienes y Prestación de Servicios a Corto Plazo			d. Títulos y Valores a Corto Plazo		
c2) Anticipo a Proveedores por Adquisición de Bienes Inmuebles y Muebles a Corto Plazo			e. Pasivos Diferidos a Corto Plazo (e=e1+e2+e3)	0.0	0.0
c3) Anticipo a Proveedores por Adquisición de Bienes Intangibles a Corto Plazo			e1) Ingresos Cobrados por Adelantado a Corto Plazo		
c4) Anticipo a Contratistas por Obras Públicas a Corto Plazo			e2) Intereses Cobrados por Adelantado a Corto Plazo		
c5) Otros Derechos a Recibir Bienes o Servicios a Corto Plazo			e3) Otros Pasivos Diferidos a Corto Plazo		
d. Inventarios (d=d1+d2+d3+d4+d5)	0.0	1.8	f. Fondos y Bienes de Terceros en Garantía y/o Administración a Corto Plazo (f=f1+f2+f3+f4+f5+f6)	0.0	0.0
d1) Inventario de Mercancías para Venta			f1) Fondos en Garantía a Corto Plazo		
d2) Inventario de Mercancías Terminadas			f2) Fondos en Administración a Corto Plazo		
d3) Inventario de Mercancías en Proceso de Elaboración			f3) Fondos Contingentes a Corto Plazo		
d4) Inventario de Materias Primas, Materiales y Suministros para Producción			f4) Fondos de Fideicomisos, Mandatos y Contratos Análogos a Corto Plazo		
d5) Bienes en Tránsito		1.8	f5) Otros Fondos de Terceros en Garantía y/o Administración a Corto Plazo		
e. Almacenes			f6) Valores y Bienes en Garantía a Corto Plazo		
f. Estimación por Pérdida o Deterioro de Activos Circulantes (f=f1+f2)	0.0	0.0	g. Provisiones a Corto Plazo (g=g1+g2+g3)	0.0	0.0
f1) Estimaciones para Cuentas Incobrables por Derechos a Recibir Efectivo o Equivalentes			g1) Provisión para Demandas y Juicios a Corto Plazo		
f2) Estimación por Deterioro de Inventarios			g2) Provisión para Contingencias a Corto Plazo		
g. Otros Activos Circulantes (g=g1+g2+g3+g4)	0.0	0.0	g3) Otras Provisiones a Corto Plazo		
g1) Valores en Garantía			h. Otros Pasivos a Corto Plazo (h=h1+h2+h3)	0.0	0.0
g2) Bienes en Garantía (Excluye Depósitos de Fondos)			h1) Ingresos por Clasificar		
g3) Bienes Derivados de Embargos, Decomisos, Aseguramientos y Dación en Pago			h2) Recaudación por Participar		
g4) Adquisición con Fondos de Terceros			h3) Otros Pasivos Circulantes		
IA. Total de Activos Circulantes (IA = a + b + c + d + e + f + g)	11,668.7	24,101.2	IIA. Total de Pasivos Circulantes (IIA = a + b + c + d + e + f + g + h)	9,249.9	8,192.6
Activo No Circulante			Pasivo No Circulante		
a. Inversiones Financieras a Largo Plazo			a. Cuentas por Pagar a Largo Plazo		
b. Derechos a Recibir Efectivo o Equivalentes a Largo Plazo			b. Documentos por Pagar a Largo Plazo		
c. Bienes Inmuebles, Infraestructura y Construcciones en Proceso	123,814.3	117,621.4	c. Deuda Pública a Largo Plazo		
d. Bienes Muebles	39,570.4	38,615.8	d. Pasivos Diferidos a Largo Plazo		
e. Activos Intangibles			e. Fondos y Bienes de Terceros en Garantía y/o en Administración a Largo Plazo		
f. Depreciación, Deterioro y Amortización Acumulada de Bienes	-23,337.2	-17,372.5	f. Provisiones a Largo Plazo		
g. Activos Diferidos			IIIB. Total de Pasivos No Circulantes (IIIB = a + b + c + d + e + f)	0.0	0.0
h. Estimación por Pérdida o Deterioro de Activos no Circulantes			II. Total del Pasivo (II = IIA + IIIB)	9,249.9	8,192.6
i. Otros Activos no Circulantes			HACIENDA PÚBLICA/PATRIMONIO		
IB. Total de Activos No Circulantes (IB = a + b + c + d + e + f + g + h + i)	140,047.5	138,864.7	IIIA. Hacienda Pública/Patrimonio Contribuido (IIIA = a + b + c)	0.0	0.0
I. Total del Activo (I = IA + IB)	151,716.2	162,965.9	a. Aportaciones		
			b. Donaciones de Capital		
			c. Actualización de la Hacienda Pública/Patrimonio		
			IIIB. Hacienda Pública/Patrimonio Generado (IIIB = a + b + c + d + e)	142,466.3	154,773.3
			a. Resultados del Ejercicio (Ahoro/ Desahoro)	814.3	-8,176.0
			b. Resultados de Ejercicios Anteriores	141,652.0	162,949.3
			c. Revalúos		
			d. Reservas		
			e. Rectificaciones de Resultados de Ejercicios Anteriores		
			IIIC. Exceso o Insuficiencia en la Actualización de la Hacienda Pública/Patrimonio (IIIC=a+b)	0.0	0.0
			a. Resultado por Posición Monetaria		
			b. Resultado por Tenencia de Activos no Monetarios		
			III. Total Hacienda Pública/Patrimonio (III = IIIA + IIIB + IIIC)	142,466.3	154,773.3
			IV. Total del Pasivo y Hacienda Pública/Patrimonio (IV = II + III)	151,716.2	162,965.9

CUENTA PÚBLICA DEL GOBIERNO, ORGANISMOS AUXILIARES Y AUTÓNOMOS DEL ESTADO DE MÉXICO 2017

Universidad Estatal del Valle de Toluca Informe Analítico de la Deuda Pública y Otros Pasivos - LDF Al 31 de Diciembre de 2016 y 2017							
Denominación de la Deuda Pública y Otros Pasivos (c)	Saldo al 31 de diciembre de 2016 (d)	Disposiciones del Período (e)	Amortizaciones del Período (f)	Revaluaciones, Reclasificaciones y Otros Ajustes (g)	Saldo Final del Período (h) h=d+e-f+g	Pago de Intereses del Período (i)	Pago de Comisiones y demás Costos Asociados Durante el Período (j)
1. Deuda Pública (1=A+B)	0.0	0.0	0.0	0.0	0.0	0.0	
A. Corto Plazo (A=a1+a2+a3)	0.0	0.0	0.0	0.0	0.0	0.0	
a1) Instituciones de Crédito						0.0	
a2) Títulos y Valores						0.0	
a3) Arrendamientos Financieros						0.0	
B. Largo Plazo (B=b1+b2+b3)	0.0	0.0	0.0	0.0	0.0	0.0	
b1) Instituciones de Crédito						0.0	
b2) Títulos y Valores						0.0	
b3) Arrendamientos Financieros						0.0	
2. Otros Pasivos	8,192.6				9,249.9		
3. Total de la Deuda Pública y Otros Pasivos (3=1+2)	8,192.6	0.0	0.0	0.0	9,249.9		
4. Deuda Contingente 1 (Informativo)	0.0	0.0	0.0	0.0	0.0	0.0	
A. Deuda Contingente 1						0.0	
B. Deuda Contingente 2						0.0	
C. Deuda Contingente XX						0.0	
5. Valor de Instrumentos Bono Cupón Cero 2 (Informativo)	0.0	0.0	0.0	0.0	0.0	0.0	
A. Instrumento Bono Cupón Cero 1						0.0	
B. Instrumento Bono Cupón Cero 2						0.0	
C. Instrumento Bono Cupón Cero XX						0.0	

1 Se refiere a cualquier Financiamiento sin fuente o garantía de pago definida, que sea asumida de manera solidaria o subsidiaria por las Entidades Federativas con sus Municipios, organismos descentralizados y empresas de participación estatal mayoritaria y fideicomisos, locales o municipales, y por los Municipios con sus respectivos organismos descentralizados y empresas de participación municipal mayoritaria.

2 Se refiere al valor del Bono Cupón Cero que respalda el pago de los créditos asociados al mismo (Activo).

Obligaciones a Corto Plazo (k)	Monto Contratado (l)	Plazo Pactado (m)	Tasa de Interés (n)	Comisiones y Costos Relacionados (o)	Tasa Efectiva (p)
6. Obligaciones a Corto Plazo (Informativo)					
A. Crédito 1					
B. Crédito 2					
C. Crédito XX					

UNEVT

Universidad Estatal del Valle de Toluca Informe Analítico de Obligaciones Diferentes de Financiamientos – LDF Del 1 de Enero al 31 de Diciembre de 2017 (MILES DE PESOS)										
Denominación de las Obligaciones Diferentes de Financiamiento (c)	Fecha del Contrato (d)	Fecha de Inicio de Operación del Proyecto (e)	Fecha de Vencimiento (f)	Monto de la Inversión Pactado (g)	Plazo Pactado (h)	Monto Promedio Mensual del Pago de la Contraprestación (i)	Monto Promedio Mensual del Pago de la Contraprestación Correspondiente al Pago de Inversión (j)	Monto Pagado de la Inversión al XX de XXXX de 20XX (k)	Monto Pagado de la Inversión Actualizado al XX de XXXX de 20XX (l)	Saldo Pendiente por Pagar de la Inversión al XX de XXXX de 20XX (m = g - l)
A. Asociaciones Público Privadas (APP's) (A=a+b+c+d)				0.0		0.0	0.0			0.0
a) APP 1										0.0
b) APP 2										0.0
c) APP 3										0.0
d) APP XX										0.0
B. Otros Instrumentos (B=a+b+c+d)				0.0		0.0	0.0			0.0
a) Otro Instrumento 1										0.0
b) Otro Instrumento 2										0.0
c) Otro Instrumento 3										0.0
d) Otro Instrumento XX										0.0
C. Total de Obligaciones Diferentes de Financiamiento (C=A+B)				0.0		0.0	0.0			0.0

CUENTA PÚBLICA DEL GOBIERNO, ORGANISMOS AUXILIARES Y AUTÓNOMOS DEL ESTADO DE MÉXICO 2017

Universidad Estatal del Valle de Toluca
Balance Presupuestario - LDF
Del 1 de Enero al 31 de Diciembre de 2017
(Miles de Pesos)

Concepto	Estimado / Aprobado	Devengado	Recaudado / Pagado
A. Ingresos Totales (A = A1+A2+A3)	58,983.7	70,256.4	65,430.3
A1. Ingresos de Libre Disposición	52,339.0	58,682.3	54,963.6
A2. Transferencias Federales Etiquetadas	6,644.7	6,644.7	5,537.3
A3. Financiamiento Neto		4,929.4	4,929.4
B. Egresos Presupuestarios¹ (B = B1+B2)	58,983.7	67,350.6	62,568.9
B1. Gasto No Etiquetado (sin incluir Amortización de la Deuda Pública)	52,339.0	60,705.9	60,593.5
B2. Gasto Etiquetado (sin incluir Amortización de la Deuda Pública)	6,644.7	6,644.7	1,975.4
C. Remanentes del Ejercicio Anterior (C = C1 + C2)		0.0	0.0
C1. Remanentes de Ingresos de Libre Disposición Aplicados en el Período			
C2. Remanentes de Transferencias Federales Etiquetadas Aplicados en el Período			
I. Balance Presupuestario (I = A - B + C)	0.0	2,905.8	2,861.4
II. Balance Presupuestario sin Financiamiento Neto (II = I - A3)	0.0	-2,023.6	-2,068.0
III. Balance Presupuestario sin Financiamiento Neto y sin Remanentes del Ejercicio Anterior (III = II - C)	0.0	-2,023.6	-2,068.0

Concepto	Aprobado	Devengado	Pagado
E. Intereses, Comisiones y Gastos de la Deuda (E = E1+E2)	0.0	0.0	0.0
E1. Intereses, Comisiones y Gastos de la Deuda con Gasto No Etiquetado			
E2. Intereses, Comisiones y Gastos de la Deuda con Gasto Etiquetado			
IV. Balance Primario (IV = III + E)	0.0	-2,023.6	-2,068.0

Concepto	Estimado/ Aprobado	Devengado	Recaudado / Pagado
F. Financiamiento (F = F1 + F2)	0.0	0.0	0.0
F1. Financiamiento con Fuente de Pago de Ingresos de Libre Disposición			
F2. Financiamiento con Fuente de Pago de Transferencias Federales Etiquetadas			
G. Amortización de la Deuda (G = G1 + G2)	0.0	0.0	0.0
G1. Amortización de la Deuda Pública con Gasto No Etiquetado			
G2. Amortización de la Deuda Pública con Gasto Etiquetado			
A3. Financiamiento Neto (A3 = F - G)	0.0	0.0	0.0

	Estimado/ Aprobado	Devengado	Recaudado / Pagado
A1. Ingresos de Libre Disposición	52,339.0	58,682.3	54,963.6
A3.1 Financiamiento Neto con Fuente de Pago de Ingresos de Libre Disposición (A3.1 = F1 - G1)	0.0	4,929.4	4,929.4
F1. Financiamiento con Fuente de Pago de Ingresos de Libre Disposición		4,929.4	4,929.4
G1. Amortización de la Deuda Pública con Gasto No Etiquetado			
B1. Gasto No Etiquetado (sin incluir Amortización de la Deuda Pública)	52,339.0	60,705.9	60,593.5
C1. Remanentes de Ingresos de Libre Disposición Aplicados en el Período			
V. Balance Presupuestario de Recursos Disponibles (V = A1 + A3.1 - B1 + C1)	0.0	2,905.8	-700.5
VI. Balance Presupuestario de Recursos Disponibles sin Financiamiento Neto (VI = V - A3.1)	0.0	-2,023.6	-5,629.9

Concepto	Estimado/ Aprobado	Devengado	Recaudado / Pagado
A2. Transferencias Federales Etiquetadas	6,644.7	6,644.7	5,537.3
A3.2 Financiamiento Neto con Fuente de Pago de Transferencias Federales Etiquetadas (A3.2 = F2 - G2)	0.0	0.0	0.0
F2. Financiamiento con Fuente de Pago de Transferencias Federales Etiquetadas			
G2. Amortización de la Deuda Pública con Gasto Etiquetado			
B2. Gasto Etiquetado (sin incluir Amortización de la Deuda Pública)	6,644.7	6,644.7	1,975.4
C2. Remanentes de Transferencias Federales Etiquetadas Aplicados en el Período			
VII. Balance Presupuestario de Recursos Etiquetados (VII = A2 + A3.2 - B2 + C2)	0.0	0.0	3,561.9
VIII. Balance Presupuestario de Recursos Etiquetados sin Financiamiento Neto (VIII = VII - A3.2)	0.0	0.0	3,561.9

UNEVT

Universidad Estatal del Valle de Toluca Estado Analítico de Ingresos Detallado - LDF Del 1 de Enero al 31 de Diciembre de 2017 (MILES DE PESOS)						
Concepto	Ingreso					Diferencia
	Estimado	Ampliaciones/ (Reducciones)	Modificado	Devengado	Recaudado	
Ingresos de Libre Disposición						
A. Impuestos			0.0			0.0
B. Cuotas y Aportaciones de Seguridad Social			0.0			0.0
C. Contribuciones de Mejoras			0.0			0.0
D. Derechos			0.0			0.0
E. Productos			0.0			0.0
F. Aprovechamientos			0.0			0.0
G. Ingresos por Ventas de Bienes y Servicios	10,526.9	-9,945.7	581.2	1,453.5	1,453.5	-872.3
H. Participaciones (H=h1+h2+h3+h4+h5+h6+h7+h8+h9+h10+h11)	0.0	0.0	0.0	0.0	0.0	0.0
h1) Fondo General de Participaciones			0.0			0.0
h2) Fondo de Fomento Municipal			0.0			0.0
h3) Fondo de Fiscalización y Recaudación			0.0			0.0
h4) Fondo de Compensación			0.0			0.0
h5) Fondo de Extracción de Hidrocarburos			0.0			0.0
h6) Impuesto Especial Sobre Producción y Servicios			0.0			0.0
h7) 0.36% de la Recaudación Federal Participable			0.0			0.0
h8) 3.17% Sobre Extracción de Petróleo			0.0			0.0
h9) Gasolinas y Diésel			0.0			0.0
h10) Fondo del Impuesto Sobre la Renta			0.0			0.0
h11) Fondo de Estabilización de los Ingresos de las Entidades Federativas			0.0			0.0
I. Incentivos Derivados de la Colaboración Fiscal (I=i1+i2+i3+i4+i5)	0.0	0.0	0.0	0.0	0.0	0.0
i1) Tenencia o Uso de Vehículos			0.0			0.0
i2) Fondo de Compensación ISAN			0.0			0.0
i3) Impuesto Sobre Automóviles Nuevos			0.0			0.0
i4) Fondo de Compensación de Repecos-Intermedios			0.0			0.0
i5) Otros Incentivos Económicos			0.0			0.0
J. Transferencias	41,812.1	15,419.4	57,231.5	57,228.8	53,510.1	2.7
K. Convenios	0.0	0.0	0.0	0.0	0.0	0.0
k1) Otros Convenios y Subsidios			0.0			0.0
L. Otros Ingresos de Libre Disposición (L=l1+l2)	0.0	0.0	0.0	0.0	0.0	0.0
l1) Participaciones en Ingresos Locales			0.0			0.0
l2) Otros Ingresos de Libre Disposición			0.0			0.0
I. Total de Ingresos de Libre Disposición (I=A+B+C+D+E+F+G+H+I+J+K+L)	52,339.0	5,473.7	57,812.7	58,682.3	54,963.6	-869.6
Ingresos Excedentes de Ingresos de Libre Disposición						
Transferencias Federales Etiquetadas						
A. Aportaciones (A=a1+a2+a3+a4+a5+a6+a7+a8)	6,644.7	0.0	6,644.7	6,644.7	5,537.3	0.0
a1) Fondo de Aportaciones para la Nómina Educativa y Gasto Operativo			0.0			0.0
a2) Fondo de Aportaciones para los Servicios de Salud			0.0			0.0
a3) Fondo de Aportaciones para la Infraestructura Social			0.0			0.0
a4) Fondo de Aportaciones para el Fortalecimiento de los Municipios y de las Demarcaciones Territoriales del Distrito Federal			0.0			0.0
a5) Fondo de Aportaciones Múltiples	6,644.7		6,644.7	6,644.7	5,537.3	0.0
a6) Fondo de Aportaciones para la Educación Tecnológica y de Adultos			0.0			0.0
a7) Fondo de Aportaciones para la Seguridad Pública de los Estados y del Distrito Federal			0.0			0.0
a8) Fondo de Aportaciones para el Fortalecimiento de las Entidades Federativas			0.0			0.0
B. Convenios (B=b1+b2+b3+b4)	0.0	0.0	0.0	0.0	0.0	0.0
b1) Convenios de Protección Social en Salud			0.0			0.0
b2) Convenios de Descentralización			0.0			0.0
b3) Convenios de Reasignación			0.0			0.0
b4) Otros Convenios y Subsidios			0.0			0.0
C. Fondos Distintos de Aportaciones (C=c1+c2)	0.0	0.0	0.0	0.0	0.0	0.0
c1) Fondo para Entidades Federativas y Municipios Productores de Hidrocarburos			0.0	0.0	0.0	0.0
c2) Fondo Minero			0.0	0.0	0.0	0.0
D. Transferencias, Subsidios y Subvenciones, y Pensiones y Jubilaciones			0.0	0.0	0.0	0.0
E. Otras Transferencias Federales Etiquetadas			0.0	0.0	0.0	0.0
II. Total de Transferencias Federales Etiquetadas (II = A + B + C + D + E)	6,644.7	0.0	6,644.7	6,644.7	5,537.3	0.0
III. Ingresos Derivados de Financiamientos (III = A)	0.0	8,192.6	8,192.6	4,929.4	4,929.4	3,263.2
A. Ingresos Derivados de Financiamientos		8,192.6	8,192.6	4,929.4	4,929.4	3,263.2
IV. Total de Ingresos (IV = I + II + III)	58,983.7	13,666.3	72,650.0	70,256.4	65,430.3	2,393.6
Datos Informativos						
1. Ingresos Derivados de Financiamientos con Fuente de Pago de Ingresos de Libre Disposición			0.0			0.0
2. Ingresos Derivados de Financiamientos con Fuente de Pago de Transferencias Federales Etiquetadas			0.0			0.0
3. Ingresos Derivados de Financiamientos (3 = 1 + 2)	0.0	0.0	0.0	0.0	0.0	0.0

CUENTA PÚBLICA DEL GOBIERNO, ORGANISMOS AUXILIARES Y AUTÓNOMOS DEL ESTADO DE MÉXICO 2017

Universidad Estatal del Valle de Toluca Estado Analítico del Ejercicio del Presupuesto de Egresos Detallado - LDF Clasificación por Objeto del Gasto (Capítulo y Concepto) Del 1 de Enero al 31 de Diciembre de 2017 (MILES DE PESOS)						
Concepto	Egresos					Subejercicio
	Aprobado	Ampliaciones/ (Reducciones)	Modificado	Devengado	Pagado	
I. Gasto No Etiquetado (I=A+B+C+D+E+F+G+H+I)	52,339.0	13,666.3	66,005.3	60,705.9	60,593.5	5,299.4
A. Servicios Personales (A=a1+a2+a3+a4+a5+a6+a7)	39,768.5	-3,000.0	36,768.5	36,442.7	36,442.7	325.8
a1) Remuneraciones al Personal de Carácter Permanente	22,770.8	639.2	23,350.0	23,043.5	23,043.5	306.5
a2) Remuneraciones al Personal de Carácter Transitorio			0.0			0.0
a3) Remuneraciones Adicionales y Especiales	8,847.7	-2,765.3	6,082.4	6,512.7	6,512.7	-430.3
a4) Seguridad Social	6,568.6	-1,104.4	5,464.2	5,119.8	5,119.8	344.4
a5) Otras Prestaciones Sociales y Económicas	1,641.4	230.5	1,871.9	1,766.7	1,766.7	105.2
a6) Previsiones			0.0			0.0
a7) Pago de Estímulos a Servidores Públicos			0.0			0.0
B. Materiales y Suministros (B=b1+b2+b3+b4+b5+b6+b7+b8+b9)	4,146.6	2,860.5	7,007.1	6,768.7	6,768.7	238.4
b1) Materiales de Administración, Emisión de Documentos y Artículos Oficiales	1,116.5	230.9	1,347.4	1,288.8	1,288.8	58.6
b2) Alimentos y Utensilios	128.7	154.9	283.6	283.6	283.6	0.0
b3) Materias Primas y Materiales de Producción y Comercialización			0.0			0.0
b4) Materiales y Artículos de Construcción y de Reparación	878.5	2,222.8	3,101.3	3,019.0	3,019.0	82.3
b5) Productos Químicos, Farmacéuticos y de Laboratorio	123.1	-272.4	940.7	899.9	899.9	40.8
b6) Combustibles, Lubricantes y Aditivos	369.5	-56.5	313.0	313.0	313.0	0.0
b7) Vestuario, Blancos, Prendas de Protección y Artículos Deportivos	17.3	4.2	21.5	21.4	21.4	0.1
b8) Materiales y Suministros Para Seguridad		160.8	160.8	160.8	160.8	0.0
b9) Herramientas, Refacciones y Accesorios Menores	423.0	415.8	838.8	782.2	782.2	56.6
C. Servicios Generales (C=c1+c2+c3+c4+c5+c6+c7+c8+c9)	7,094.9	4,311.6	11,406.5	11,151.5	11,039.1	255.0
c1) Servicios Básicos	1,668.0	-567.6	1,100.4	917.9	917.9	182.5
c2) Servicios de Arrendamiento			0.0			0.0
c3) Servicios Profesionales, Científicos, Técnicos y Otros Servicios	1,176.2	1,521.3	2,697.5	2,702.4	2,702.4	-4.9
c4) Servicios Financieros, Bancarios y Comerciales	192.8	229.1	421.9	411.4	411.4	10.5
c5) Servicios de Instalación, Reparación, Mantenimiento y Conservación	2,909.3	2,729.8	5,639.1	5,618.4	5,618.4	20.7
c6) Servicios de Comunicación Social y Publicidad	129.7	-80.6	49.1	48.3	48.3	0.8
c7) Servicios de Traslado y Viáticos	53.0	49.3	102.3	102.3	102.3	0.0
c8) Servicios Oficiales	6.2	253.1	259.3	259.3	259.3	0.0
c9) Otros Servicios Generales	959.7	177.2	1,136.9	1,091.5	979.1	45.4
D. Transferencias, Asignaciones, Subsidios y Otras Ayudas (D=d1+d2+d3+d4+d5+d6+d7+d8+d9)	1,329.0	85.3	1,414.3	1,255.2	1,255.2	159.1
d1) Transferencias Internas y Asignaciones al Sector Público			0.0			0.0
d2) Transferencias al Resto del Sector Público			0.0			0.0
d3) Subsidios y Subvenciones	126.6	-24.5	102.1	28.9	28.9	73.2
d4) Ayudas Sociales	1,202.4	109.8	1,312.2	1,226.3	1,226.3	85.9
d5) Pensiones y Jubilaciones			0.0			0.0
d6) Transferencias a Fideicomisos, Mandatos y Otros Análogos			0.0			0.0
d7) Transferencias a la Seguridad Social			0.0			0.0
d8) Donativos			0.0			0.0
d9) Transferencias al Exterior			0.0			0.0
E. Bienes Muebles, Inmuebles e Intangibles (E=e1+e2+e3+e4+e5+e6+e7+e8+e9)	0.0	1,216.3	1,216.3	1,215.8	1,215.8	0.5
e1) Mobiliario y Equipo de Administración		460.4	460.4	459.9	459.9	0.5
e2) Mobiliario y Equipo Educativo y Recreativo			0.0			0.0
e3) Equipo e Instrumental Médico y de Laboratorio		289.4	289.4	289.4	289.4	0.0
e4) Vehículos y Equipo de Transporte		175.5	175.5	175.5	175.5	0.0
e5) Equipo de Defensa y Seguridad			0.0			0.0
e6) Maquinaria, Otros Equipos y Herramientas		34.8	34.8	34.8	34.8	0.0
e7) Activos Biológicos			0.0			0.0
e8) Bienes Inmuebles			0.0			0.0
e9) Activos Intangibles		256.2	256.2	256.2	256.2	0.0
F. Inversión Pública (F=f1+f2+f3)	0.0	0.0	0.0	0.0	0.0	0.0
f1) Obra Pública en Bienes de Dominio Público			0.0			0.0
f2) Obra Pública en Bienes Propios			0.0			0.0
f3) Proyectos Productivos y Acciones de Fomento			0.0			0.0
G. Inversiones Financieras y Otras Provisiones (G=g1+g2+g3+g4+g5+g6+g7)	0.0	0.0	0.0	0.0	0.0	0.0
g1) Inversiones Para el Fomento de Actividades Productivas			0.0			0.0
g2) Acciones y Participaciones de Capital			0.0			0.0
g3) Compra de Títulos y Valores			0.0			0.0
g4) Concesión de Préstamos			0.0			0.0
g5) Inversiones en Fideicomisos, Mandatos y Otros Análogos			0.0			0.0
Fideicomiso de Desastres Naturales (Informativo)			0.0			0.0
g6) Otras Inversiones Financieras			0.0			0.0
g7) Provisiones para Contingencias y Otras Erogaciones Especiales			0.0			0.0
H. Participaciones y Aportaciones (H=h1+h2+h3)	0.0	0.0	0.0	0.0	0.0	0.0
h1) Participaciones			0.0			0.0
h2) Aportaciones			0.0			0.0
h3) Convenios			0.0			0.0
I. Deuda Pública (I=i1+i2+i3+i4+i5+i6+i7)	0.0	8,192.6	8,192.6	3,872.0	3,872.0	4,320.6
i1) Amortización de la Deuda Pública			0.0			0.0
i2) Intereses de la Deuda Pública			0.0			0.0
i3) Comisiones de la Deuda Pública			0.0			0.0
i4) Gastos de la Deuda Pública			0.0			0.0
i5) Costo por Coberturas			0.0			0.0
i6) Apoyos Financieros			0.0			0.0
i7) Adeudos de Ejercicios Fiscales Anteriores (ADEFAS)		8,192.6	8,192.6	3,872.0	3,872.0	4,320.6

UNEVT

Concepto	Egresos					Subejercicio
	Aprobado	Ampliaciones/ (Reducciones)	Modificado	Devengado	Pagado	
II. Gasto Etiquetado (II=A+B+C+D+E+F+G+H+I)	6,644.7	0.0	6,644.7	6,644.7	1,975.4	0.0
A. Servicios Personales (A=a1+a2+a3+a4+a5+a6+a7)	0.0	0.0	0.0	0.0	0.0	0.0
a1) Remuneraciones al Personal de Carácter Permanente			0.0			0.0
a2) Remuneraciones al Personal de Carácter Transitorio			0.0			0.0
a3) Remuneraciones Adicionales y Especiales			0.0			0.0
a4) Seguridad Social			0.0			0.0
a5) Otras Prestaciones Sociales y Económicas			0.0			0.0
a6) Previsiones			0.0			0.0
a7) Pago de Estímulos a Servidores Públicos			0.0			0.0
B. Materiales y Suministros (B=b1+b2+b3+b4+b5+b6+b7+b8+b9)	0.0	0.0	0.0	0.0	0.0	0.0
b1) Materiales de Administración, Emisión de Documentos y Artículos Oficiales			0.0			0.0
b2) Alimentos y Utensilios			0.0			0.0
b3) Materias Primas y Materiales de Producción y Comercialización			0.0			0.0
b4) Materiales y Artículos de Construcción y de Reparación			0.0			0.0
b5) Productos Químicos, Farmacéuticos y de Laboratorio			0.0			0.0
b6) Combustibles, Lubricantes y Aditivos			0.0			0.0
b7) Vestuario, Blancos, Prendas de Protección y Artículos Deportivos			0.0			0.0
b8) Materiales y Suministros Para Seguridad			0.0			0.0
b9) Herramientas, Refacciones y Accesorios Menores			0.0			0.0
C. Servicios Generales (C=c1+c2+c3+c4+c5+c6+c7+c8+c9)	0.0	0.0	0.0	0.0	0.0	0.0
c1) Servicios Básicos			0.0			0.0
c2) Servicios de Arrendamiento			0.0			0.0
c3) Servicios Profesionales, Científicos, Técnicos y Otros Servicios			0.0			0.0
c4) Servicios Financieros, Bancarios y Comerciales			0.0			0.0
c5) Servicios de Instalación, Reparación, Mantenimiento y Conservación			0.0			0.0
c6) Servicios de Comunicación Social y Publicidad			0.0			0.0
c7) Servicios de Traslado y Viáticos			0.0			0.0
c8) Servicios Oficiales			0.0			0.0
c9) Otros Servicios Generales			0.0			0.0
D. Transferencias, Asignaciones, Subsidios y Otras Ayudas (D=d1+d2+d3+d4+d5+d6+d7+d8+d9)	0.0	0.0	0.0	0.0	0.0	0.0
d1) Transferencias Internas y Asignaciones al Sector Público			0.0			0.0
d2) Transferencias al Resto del Sector Público			0.0			0.0
d3) Subsidios y Subvenciones			0.0			0.0
d4) Ayudas Sociales			0.0			0.0
d5) Pensiones y Jubilaciones			0.0			0.0
d6) Transferencias a Fideicomisos, Mandatos y Otros Análogos			0.0			0.0
d7) Transferencias a la Seguridad Social			0.0			0.0
d8) Donativos			0.0			0.0
d9) Transferencias al Exterior			0.0			0.0
E. Bienes Muebles, Inmuebles e Intangibles (E=e1+e2+e3+e4+e5+e6+e7+e8+e9)	0.0	0.0	0.0	0.0	0.0	0.0
e1) Mobiliario y Equipo de Administración			0.0			0.0
e2) Mobiliario y Equipo Educativo y Recreativo			0.0			0.0
e3) Equipo e Instrumental Médico y de Laboratorio			0.0			0.0
e4) Vehículos y Equipo de Transporte			0.0			0.0
e5) Equipo de Defensa y Seguridad			0.0			0.0
e6) Maquinaria, Otros Equipos y Herramientas			0.0			0.0
e7) Activos Biológicos			0.0			0.0
e8) Bienes Inmuebles			0.0			0.0
e9) Activos Intangibles			0.0			0.0
F. Inversión Pública (F=f1+f2+f3)	6,644.7	0.0	6,644.7	6,644.7	1,975.4	0.0
f1) Obra Pública en Bienes de Dominio Público	6,644.7		6,644.7	6,644.7	1,975.4	0.0
f2) Obra Pública en Bienes Propios			0.0			0.0
f3) Proyectos Productivos y Acciones de Fomento			0.0			0.0
G. Inversiones Financieras y Otras Provisiones (G=g1+g2+g3+g4+g5+g6+g7)	0.0	0.0	0.0	0.0	0.0	0.0
g1) Inversiones Para el Fomento de Actividades Productivas			0.0			0.0
g2) Acciones y Participaciones de Capital			0.0			0.0
g3) Compra de Títulos y Valores			0.0			0.0
g4) Concesión de Préstamos			0.0			0.0
g5) Inversiones en Fideicomisos, Mandatos y Otros Análogos			0.0			0.0
Fideicomiso de Desastres Naturales (Informativo)			0.0			0.0
g6) Otras Inversiones Financieras			0.0			0.0
g7) Provisiones para Contingencias y Otras Erogaciones Especiales			0.0			0.0
H. Participaciones y Aportaciones (H=h1+h2+h3)	0.0	0.0	0.0	0.0	0.0	0.0
h1) Participaciones			0.0			0.0
h2) Aportaciones			0.0			0.0
h3) Convenios			0.0			0.0
I. Deuda Pública (I=i1+i2+i3+i4+i5+i6+i7)	0.0	0.0	0.0	0.0	0.0	0.0
i1) Amortización de la Deuda Pública			0.0			0.0
i2) Intereses de la Deuda Pública			0.0			0.0
i3) Comisiones de la Deuda Pública			0.0			0.0
i4) Gastos de la Deuda Pública			0.0			0.0
i5) Costo por Coberturas			0.0			0.0
i6) Apoyos Financieros			0.0			0.0
i7) Adeudos de Ejercicios Fiscales Anteriores (ADEFAS)			0.0			0.0
III. Total de Egresos (III = I + II)	58,983.7	13,666.3	72,650.0	67,350.6	62,568.9	5,299.4

Universidad Estatal del Valle de Toluca Estado Analítico del Ejercicio del Presupuesto de Egresos Detallado - LDF Clasificación Administrativa Del 1 de Enero al 31 de Diciembre de 2017 (MILES DE PESOS)						
Concepto (c)	Egresos					Subejercicio
	Aprobado	Ampliaciones/ (Reducciones)	Modificado	Devengado	Pagado	
I. Gasto No Etiquetado (I=A+B+C+D+E+F+G+H)	52,339.0	13,666.3	66,005.3	60,705.9	60,593.5	5,299.4
2059QPP Universidad Estatal del Valle de Toluca	52,339.0	13,666.3	66,005.3	60,705.9	60,593.5	5,299.4
			0.0			0.0
			0.0			0.0
			0.0			0.0
			0.0			0.0
			0.0			0.0
			0.0			0.0
			0.0			0.0
			0.0			0.0
			0.0			0.0
II. Gasto Etiquetado (II=A+B+C+D+E+F+G+H)	6,644.7	0.0	6,644.7	6,644.7	1,975.4	0.0
2059QPP Universidad Estatal del Valle de Toluca	6,644.7		6,644.7	6,644.7	1,975.4	0.0
			0.0			0.0
			0.0			0.0
			0.0			0.0
			0.0			0.0
			0.0			0.0
			0.0			0.0
			0.0			0.0
III. Total de Egresos (III = I + II)	58,983.7	13,666.3	72,650.0	67,350.6	62,568.9	5,299.4

UNEVT

Universidad Estatal del Valle de Toluca
 Estado Analítico del Ejercicio del Presupuesto de Egresos Detallado - LDF
 Clasificación Funcional (Finalidad y Función)
 Del 1 de Enero al 31 de Diciembre de 2017
 (MILES DE PESOS)

Concepto (c)	Egresos					Subejercicio (e)
	Aprobado (d)	Ampliaciones/ (Reducciones)	Modificado	Devengado	Pagado	
I. Gasto No Etiquetado (I=A+B+C+D)	52,339.0	13,666.3	66,005.3	60,705.9	60,593.5	5,299.4
A. Gobierno (A=a1+a2+a3+a4+a5+a6+a7+a8)	837.7	0.0	837.7	682.2	682.2	165.5
a1) Legislación			0.0			0.0
a2) Justicia			0.0			0.0
a3) Coordinación de la Política de Gobierno	837.7		837.7	682.2	682.2	165.5
a4) Relaciones Exteriores			0.0			0.0
a5) Asuntos Financieros y Hacendarios			0.0			0.0
a6) Seguridad Nacional			0.0			0.0
a7) Asuntos de Orden Público y de Seguridad Interior			0.0			0.0
a8) Otros Servicios Generales			0.0			0.0
B. Desarrollo Social (B=b1+b2+b3+b4+b5+b6+b7)	51,501.3	5,473.7	56,975.0	56,151.7	56,039.3	823.3
b1) Protección Ambiental			0.0			0.0
b2) Vivienda y Servicios a la Comunidad			0.0			0.0
b3) Salud			0.0			0.0
b4) Recreación, Cultura y Otras Manifestaciones Sociales			0.0			0.0
b5) Educación	51,501.3	5,473.7	56,975.0	56,151.7	56,039.3	823.3
b6) Protección Social			0.0			0.0
b7) Otros Asuntos Sociales			0.0			0.0
C. Desarrollo Económico (C=c1+c2+c3+c4+c5+c6+c7+c8+c9)	0.0	0.0	0.0	0.0	0.0	0.0
c1) Asuntos Económicos, Comerciales y Laborales en General			0.0			0.0
c2) Agropecuaria, Silvicultura, Pesca y Caza			0.0			0.0
c3) Combustibles y Energía			0.0			0.0
c4) Minería, Manufacturas y Construcción			0.0			0.0
c5) Transporte			0.0			0.0
c6) Comunicaciones			0.0			0.0
c7) Turismo			0.0			0.0
c8) Ciencia, Tecnología e Innovación			0.0			0.0
c9) Otras Industrias y Otros Asuntos Económicos			0.0			0.0
D. Otras No Clasificadas en Funciones Anteriores (D=d1+d2+d3+d4)	0.0	8,192.6	8,192.6	3,872.0	3,872.0	4,320.6
d1) Transacciones de la Deuda Pública / Costo Financiero de la Deuda			0.0			0.0
d2) Transferencias, Participaciones y Aportaciones Entre Diferentes Niveles y Ordenes de Gobierno			0.0			0.0
d3) Saneamiento del Sistema Financiero			0.0			0.0
d4) Adeudos de Ejercicios Fiscales Anteriores		8,192.6	8,192.6	3,872.0	3,872.0	4,320.6
II. Gasto Etiquetado (II=A+B+C+D)	6,644.7	0.0	6,644.7	6,644.7	1,975.4	0.0
A. Gobierno (A=a1+a2+a3+a4+a5+a6+a7+a8)	0.0	0.0	0.0	0.0	0.0	0.0
a1) Legislación			0.0			0.0
a2) Justicia			0.0			0.0
a3) Coordinación de la Política de Gobierno			0.0			0.0
a4) Relaciones Exteriores			0.0			0.0
a5) Asuntos Financieros y Hacendarios			0.0			0.0
a6) Seguridad Nacional			0.0			0.0
a7) Asuntos de Orden Público y de Seguridad Interior			0.0			0.0
a8) Otros Servicios Generales			0.0			0.0
B. Desarrollo Social (B=b1+b2+b3+b4+b5+b6+b7)	6,644.7	0.0	6,644.7	6,644.7	1,975.4	0.0
b1) Protección Ambiental			0.0			0.0
b2) Vivienda y Servicios a la Comunidad			0.0			0.0
b3) Salud			0.0			0.0
b4) Recreación, Cultura y Otras Manifestaciones Sociales			0.0			0.0
b5) Educación	6,644.7		6,644.7	6,644.7	1,975.4	0.0
b6) Protección Social			0.0			0.0
b7) Otros Asuntos Sociales			0.0			0.0
C. Desarrollo Económico (C=c1+c2+c3+c4+c5+c6+c7+c8+c9)	0.0	0.0	0.0	0.0	0.0	0.0
c1) Asuntos Económicos, Comerciales y Laborales en General			0.0			0.0
c2) Agropecuaria, Silvicultura, Pesca y Caza			0.0			0.0
c3) Combustibles y Energía			0.0			0.0
c4) Minería, Manufacturas y Construcción			0.0			0.0
c5) Transporte			0.0			0.0
c6) Comunicaciones			0.0			0.0
c7) Turismo			0.0			0.0
c8) Ciencia, Tecnología e Innovación			0.0			0.0
c9) Otras Industrias y Otros Asuntos Económicos			0.0			0.0
D. Otras No Clasificadas en Funciones Anteriores (D=d1+d2+d3+d4)	0.0	0.0	0.0	0.0	0.0	0.0
d1) Transacciones de la Deuda Pública / Costo Financiero de la Deuda			0.0			0.0
d2) Transferencias, Participaciones y Aportaciones Entre Diferentes Niveles y Ordenes de Gobierno			0.0			0.0
d3) Saneamiento del Sistema Financiero			0.0			0.0
d4) Adeudos de Ejercicios Fiscales Anteriores			0.0			0.0
III. Total de Egresos (III = I + II)	58,983.7	13,666.3	72,650.0	67,350.6	62,568.9	5,299.4

Universidad Estatal del Valle de Toluca Estado Analítico del Ejercicio del Presupuesto de Egresos Detallado - LDF Clasificación de Servicios Personales por Categoría Del 1 de Enero al 31 de Diciembre de 2017 (MILES DE PESOS)						
Concepto (c)	Egresos					Subejercicio
	Aprobado	Ampliaciones/ (Reducciones)	Modificado	Devengado	Pagado	
I. Gasto No Etiquetado (I=A+B+C+D+E+F)	39,768.5	-3,000.0	36,768.5	36,442.7	36,442.7	325.8
A. Personal Administrativo y de Servicio Público	39,768.5	-3,000.0	36,768.5	36,442.7	36,442.7	325.8
B. Magisterio			0.0			0.0
C. Servicios de Salud (C=c1+c2)	0.0	0.0	0.0	0.0	0.0	0.0
c1) Personal Administrativo			0.0			0.0
c2) Personal Médico, Paramédico y afín			0.0			0.0
D. Seguridad Pública			0.0			0.0
E. Gastos asociados a la implementación de nuevas leyes federales o reformas a las mismas (E = e1 + e2)	0.0	0.0	0.0	0.0	0.0	0.0
e1) Nombre del Programa o Ley 1			0.0			0.0
e2) Nombre del Programa o Ley 2			0.0			0.0
F. Sentencias laborales definitivas			0.0			0.0
II. Gasto Etiquetado (II=A+B+C+D+E+F)	0.0	0.0	0.0	0.0	0.0	0.0
A. Personal Administrativo y de Servicio Público			0.0			0.0
B. Magisterio			0.0			0.0
C. Servicios de Salud (C=c1+c2)	0.0	0.0	0.0	0.0	0.0	0.0
c1) Personal Administrativo			0.0			0.0
c2) Personal Médico, Paramédico y afín			0.0			0.0
D. Seguridad Pública			0.0			0.0
E. Gastos asociados a la implementación de nuevas leyes federales o reformas a las mismas (E = e1 + e2)	0.0	0.0	0.0	0.0	0.0	0.0
e1) Nombre del Programa o Ley 1			0.0			0.0
e2) Nombre del Programa o Ley 2			0.0			0.0
F. Sentencias laborales definitivas			0.0			0.0
III. Total del Gasto en Servicios Personales (III = I + II)	39,768.5	-3,000.0	36,768.5	36,442.7	36,442.7	325.8



UNIVERSIDAD POLITÉCNICA DE ATLACOMULCO

U P A





C O N T E N I D O	PÁGINA
I. INFORMACIÓN CONTABLE	
ESTADO DE SITUACIÓN FINANCIERA	5
ESTADO DE ACTIVIDADES	6
ESTADO DE VARIACIÓN EN LA HACIENDA PÚBLICA	7
ESTADO DE CAMBIOS EN LA SITUACIÓN FINANCIERA	8
ESTADO DE FLUJOS DE EFECTIVO	9
ESTADO ANALÍTICO DEL ACTIVO	10
ESTADO ANALÍTICO DE LA DEUDA Y OTROS PASIVOS	11
NOTAS A LOS ESTADOS FINANCIEROS	12
II. INFORMACIÓN PRESUPUESTARIA	29
III. INFORMACIÓN PROGRAMÁTICA	43
IV. ANEXOS ESTABLECIDOS EN DIFERENTES ORDENAMIENTOS	51
V. FORMATOS PARA EL CUMPLIMIENTO DE LA LEY DE DISCIPLINA FINANCIERA DE LAS ENTIDADES FEDERATIVAS Y LOS MUNICIPIOS	55



U P A

Universidad Politécnica de Atlacomulco
Estado de Situación Financiera
Al 31 de Diciembre de 2017 y 2016
(Miles de Pesos)

Concepto	Año		Concepto	Año	
	2017	2016		2017	2016
ACTIVO			PASIVO		
<i>Activo Circulante</i>			<i>Pasivo Circulante</i>		
Efectivo y Equivalentes	9,945.6	646.4	Cuentas por Pagar a Corto Plazo	9,267.6	29,060.0
Derechos a Recibir Efectivo o Equivalentes	3,221.9	30,830.7	Documentos por Pagar a Corto Plazo		
Derechos a Recibir Bienes o Servicios	7,341.9	79.7	Porción a Corto Plazo de la Deuda Pública a Largo Plazo		
Inventarios			Títulos y Valores a Corto Plazo		
Almacenes			Pasivos Diferidos a Corto Plazo		
Estimación por Pérdida o Deterioro de Activos Circulantes			Fondos y Bienes de Terceros en Garantía y/o Administración a Corto Plazo		
Otros Activos Circulantes			Provisiones a Corto Plazo		
			Otros Pasivos a Corto Plazo		
Total de Activos Circulantes	20,509.4	31,556.8	Total de Pasivos Circulantes	9,267.6	29,060.0
<i>Activo No Circulante</i>			<i>Pasivo No Circulante</i>		
Inversiones Financieras a Largo Plazo			Cuentas por Pagar a Largo Plazo		
Derechos a Recibir Efectivo o Equivalentes a Largo Plazo			Documentos por Pagar a Largo Plazo		
Bienes Inmuebles, Infraestructura y Construcciones en Proceso	36,669.0	46,191.7	Deuda Pública a Largo Plazo		
Bienes Muebles	14,472.7	11,807.6	Pasivos Diferidos a Largo Plazo		
Activos Intangibles			Fondos y Bienes de Terceros en Garantía y/o en Administración a Largo Plazo		
Depreciación, Deterioro y Amortización Acumulada de Bienes	-3,332.6	-1,604.0	Provisiones a Largo Plazo		
Activos Diferidos					
Estimación por Pérdida o Deterioro de Activos no Circulantes			Total de Pasivos No Circulantes	.0	.0
Otros Activos no Circulantes					
Total de Activos No Circulantes	47,809.1	56,395.3	Total del Pasivo	9,267.6	29,060.0
Total del Activo	68,318.5	87,952.1	HACIENDA PÚBLICA/ PATRIMONIO		
			<i>Hacienda Pública/Patrimonio Contribuido</i>	.0	.0
			Aportaciones		
			Donaciones de Capital		
			Actualización de la Hacienda Pública / Patrimonio		
			Hacienda Pública/Patrimonio Generado	59,050.9	58,892.1
			Resultados del Ejercicio (Ahorro / Desahorro)	158.8	28,340.5
			Resultados de Ejercicios Anteriores	58,892.1	30,551.6
			Revalúos		
			Reservas		
			Rectificaciones de Resultados de Ejercicios Anteriores		
			Exceso o Insuficiencia en la Actualización de la Hacienda Pública/Patrimonio	.0	.0
			Resultado por Posición Monetaria		
			Resultado por Tenencia de Activos no Monetarios		
			Total Hacienda Pública/ Patrimonio	59,050.9	58,892.1
			Total del Pasivo y Hacienda Pública / Patrimonio	68,318.5	87,952.1

CUENTA PÚBLICA DEL GOBIERNO, ORGANISMOS AUXILIARES Y AUTÓNOMOS DEL ESTADO DE MÉXICO 2017

Universidad Politécnica de Atlacomulco
Estado de Actividades
Del 1 de Enero al 31 de Diciembre de 2017 y 2016
(Miles de Pesos)

Concepto	2017	2016
INGRESOS Y OTROS BENEFICIOS		
Ingresos de la Gestión	.0	.0
Impuestos		
Cuotas y Aportaciones de Seguridad Social		
Contribuciones de Mejoras		
Derechos		
Productos de Tipo Corriente		
Aprovechamientos de Tipo Corriente		
Ingresos por Venta de Bienes y Servicios		
Ingresos no Comprendidos en las Fracciones de la Ley de Ingresos Causados en Ejercicios Fiscales Anteriores Pendientes de Liquidación o Pago		
Participaciones, Aportaciones, Transferencias, Asignaciones, Subsidios y Otras Ayudas	13,478.4	36,246.0
Participaciones y Aportaciones		
Transferencia, Asignaciones, Subsidios y Otras Ayudas	13,478.4	36,246.0
Otros Ingresos y Beneficios	2,083.5	6,250.8
Ingresos Financieros	1,035.7	711.3
Incremento por Variación de Inventarios		
Disminución del Exceso de Estimaciones por Pérdida o Deterioro u Obsolescencia		
Disminución del Exceso de Provisiones		
Otros Ingresos y Beneficios Varios	1,047.8	5,539.5
Total de Ingresos y Otros Beneficios	15,561.9	42,496.8
GASTOS Y OTRAS PÉRDIDAS		
Gastos de Funcionamiento	12,519.8	11,126.7
Servicios Personales	8,223.6	7,112.9
Materiales y Suministros	1,081.8	1,197.0
Servicios Generales	3,214.4	2,816.8
Transferencia, Asignaciones, Subsidios y Otras Ayudas	875.5	.0
Transferencias Internas y Asignaciones al Sector Público		
Transferencias al Resto del Sector Público		
Subsidios y Subvenciones	875.5	.0
Ayudas Sociales		
Pensiones y Jubilaciones		
Transferencias a Fideicomisos, Mandatos y Contratos Análogos		
Transferencias a la Seguridad Social		
Donativos		
Transferencias al Exterior		
Participaciones y Aportaciones	.0	.0
Participaciones		
Aportaciones		
Convenios		
Intereses, Comisiones y Otros Gastos de la Deuda Pública	.0	.0
Intereses de la Deuda Pública		
Comisiones de la Deuda Pública		
Gastos de la Deuda Pública		
Costo por Coberturas		
Apoyos Financieros		
Otros Gastos y Pérdidas Extraordinarias	1,746.6	1,232.7
Estimaciones, Depreciaciones, Deterioros, Obsolescencia y Amortizaciones	1,728.5	1,232.7
Provisiones		
Disminución de Inventarios		
Aumento por Insuficiencia de Estimaciones por Pérdida o Deterioro y Obsolescencia		
Aumento por Insuficiencia de Provisiones		
Otros Gastos	18.1	
Inversión Pública	261.2	1,796.9
Inversión Pública no Capitalizable	261.2	1,796.9
Total de Gastos y Otras Pérdidas	15,403.1	14,156.3
Resultados del Ejercicio (Ahorro/Desahorro)	158.8	28,340.5

U P A

Universidad Politécnica de Atacomulco
Estado de Variación en la Hacienda Pública
Del 1 de Enero al 31 de Diciembre de 2017
(Miles de Pesos)

Concepto	Hacienda Pública/Patrimonio Contribuido	Hacienda Pública/Patrimonio Generado de Ejercicios Anteriores	Hacienda Pública/Patrimonio Generado del Ejercicio	Ajustes por Cambios de Valor	TOTAL
Rectificaciones de Resultados de Ejercicios Anteriores					.0
Patrimonio Neto Inicial Ajustado del Ejercicio 2016	.0			.0	.0
Aportaciones					.0
Donaciones de Capital					.0
Actualización de la Hacienda Pública/Patrimonio					.0
Variaciones de la Hacienda Pública/Patrimonio Neto del Ejercicio 2016		30,551.6	28,340.5	.0	58,892.1
Resultados del Ejercicio (Ahorro/Desahorro)			28,340.5		28,340.5
Resultados de Ejercicios Anteriores		30,551.6			30,551.6
Revalúos					.0
Reservas					.0
Hacienda Pública/Patrimonio Neto Final del Ejercicio 2016	.0	30,551.6	28,340.5	.0	58,892.1
Cambios en la Hacienda Pública/Patrimonio Neto del Ejercicio al 31 de Diciembre de 2017	.0			.0	.0
Aportaciones					.0
Donaciones de Capital					.0
Actualización de la Hacienda Pública/Patrimonio					.0
Variaciones de la Hacienda Pública/Patrimonio Neto del Ejercicio al 31 de Diciembre de 2017		28,340.5	158.8	.0	28,499.3
Resultados del Ejercicio (Ahorro/Desahorro)			158.8		158.8
Resultados de Ejercicios Anteriores		28,340.5			28,340.5
Revalúos					.0
Reservas					.0
Saldo Neto en la Hacienda Pública /Patrimonio al 31 de Diciembre de 2017	.0	58,892.1	158.8	.0	59,050.9

Universidad Politécnica de Atlacomulco
Estado de Cambios en la Situación Financiera
Del 1 de Enero al 31 de Diciembre de 2017
(Miles de Pesos)

Concepto	Origen	Aplicación
ACTIVO	38,860.1	19,226.5
Activo Circulante	27,608.8	16,561.4
Efectivo y Equivalentes		9,299.2
Derechos a Recibir Efectivo o Equivalentes	27,608.8	
Derechos a Recibir Bienes o Servicios		7,262.2
Inventarios		
Almacenes		
Estimación por Pérdida o Deterioro de Activos Circulantes		
Otros Activos Circulantes		
Activo No circulante	11,251.3	2,665.1
Inversiones Financieras a Largo Plazo		
Derechos a Recibir Efectivo o Equivalentes a Largo Plazo		
Bienes Inmuebles, Infraestructura y Construcciones en Proceso	9,522.7	
Bienes Muebles		2,665.1
Activos Intangibles		
Depreciación, Deterioro y Amortización Acumulada de Bienes	1,728.6	
Activos Diferidos		
Estimación por Pérdida o Deterioro de Activos no Circulantes		
Otros Activos no Circulantes		
PASIVO	.0	19,792.4
Pasivo Circulante	.0	19,792.4
Cuentas por Pagar a Corto Plazo		19,792.4
Documentos por Pagar a Corto Plazo		
Porción a Corto Plazo de la Deuda Pública a Largo Plazo		
Títulos y Valores a Corto Plazo		
Pasivos Diferidos a Corto Plazo		
Fondos y Bienes de Terceros en Garantía y/o Administración a Corto Plazo		
Provisiones a Corto Plazo		
Otros Pasivos a Corto Plazo		
Pasivo No Circulante	.0	.0
Cuentas por Pagar a Largo Plazo		
Documentos por Pagar a Largo Plazo		
Deuda Pública a Largo Plazo		
Pasivos Diferidos a Largo Plazo		
Fondos y Bienes de Terceros en Garantía y/o en Administración a Largo Plazo		
Provisiones a Largo Plazo		
HACIENDA PÚBLICA/PATRIMONIO	28,340.5	28,181.7
Hacienda Pública/Patrimonio Contribuido	.0	.0
Aportaciones		
Donaciones de Capital		
Actualización de la Hacienda Pública/Patrimonio		
Hacienda Pública/Patrimonio Generado	28,340.5	28,181.7
Resultados del Ejercicio (Ahorro/Desahorro)		28,181.7
Resultados de Ejercicios Anteriores	28,340.5	
Revalúos		
Reservas		
Rectificaciones de Resultados de Ejercicios Anteriores		
Exceso o insuficiencia en la Actualización de la Hacienda Pública/Patrimonio	.0	.0
Resultado por Posición Monetaria		
Resultado por Tenencia de Activos no Monetarios		

Universidad Politécnica de Atacomulco
Estado de Flujos de Efectivo
Del 1 de Enero al 31 de Diciembre de 2017 y 2016
(Miles de Pesos)

Concepto	2017	2016
Flujos de Efectivo de las Actividades de Operación		
Origen	15,561.9	42,496.8
Impuestos		
Cuotas y Aportaciones de Seguridad Social		
Contribuciones de Mejoras		
Derechos		
Productos de Tipo Corriente	1,035.7	711.3
Aprovechamientos de Tipo Corriente		
Ingresos por Venta de Bienes y Servicios		
Ingresos no Comprendidos en las Fracciones de la Ley de Ingresos Causados en Ejercicios Fiscales		
Anteriores Pendientes de Liquidación o Pago		
Participaciones y Aportaciones		
Transferencias, Asignaciones y Subsidios y Otras Ayudas	13,478.4	36,246.0
Otros Orígenes de Operación	1,047.8	5,539.5
Aplicación	15,403.1	14,156.3
Servicios Personales	8,223.6	7,112.9
Materiales y Suministros	1,081.8	1,197.0
Servicios Generales	3,214.4	2,816.8
Transferencias Internas y Asignaciones al Sector Público		
Transferencias al Resto del Sector Público		
Subsidios y Subvenciones	875.5	
Ayudas Sociales		
Pensiones y Jubilaciones		
Transferencias a Fideicomisos, Mandatos y Contratos Análogos		
Transferencias a la Seguridad Social		
Donativos		
Transferencias al Exterior		
Participaciones		
Aportaciones		
Convenios		
Otras Aplicaciones de Operación	2,007.8	3,029.6
Flujos Netos de Efectivo por Actividades de Operación	158.8	28,340.5
Flujos de Efectivo de las Actividades de Inversión		
Origen	38,860.1	1,232.7
Bienes Inmuebles, Infraestructura y Construcciones en Proceso	9,522.7	1,232.7
Bienes Muebles	1,728.6	
Otros Orígenes de Inversión	27,608.8	
Aplicación	9,927.3	32,794.8
Bienes Inmuebles, Infraestructura y Construcciones en Proceso		20,191.7
Bienes Muebles	2,665.1	9,213.9
Otras Aplicaciones de Inversión	7,262.2	3,389.2
Flujos Netos de Efectivo por Actividades de Inversión	28,932.8	-31,562.1
Flujo de Efectivo de las Actividades de Financiamiento		
Origen	.0	3,264.7
Endeudamiento Neto		
Interno		
Externo		3,264.7
Otros Orígenes de Financiamiento		
Aplicación	19,792.4	.0
Servicios de la Deuda	19,792.4	
Interno		
Externo		
Otras Aplicaciones de Financiamiento		
Flujos Netos de Efectivo por Actividades de Financiamiento	-19,792.4	3,264.7
Incremento/Disminución Neta en el Efectivo y Equivalentes al Efectivo	9,299.2	43.1
Efectivo y Equivalentes al Efectivo al Inicio del Ejercicio	646.4	603.3
Efectivo y Equivalentes al Efectivo al Final del Ejercicio	9,945.6	646.4

CUENTA PÚBLICA DEL GOBIERNO, ORGANISMOS AUXILIARES Y AUTÓNOMOS DEL ESTADO DE MÉXICO 2017

Universidad Politécnica de Atacomulco
Estado Analítico del Activo
Del 1 de Enero al 31 de Diciembre de 2017
(Miles de Pesos)

Concepto	Saldo Inicial	Cargos del Período	Abonos del Período	Saldo Final	Variación del Período
	1	2	3	4=(1+2-3)	(4-1)
ACTIVO	87,952.1	24,085.4	43,719.0	68,318.5	-19,633.6
Activo Circulante	31,556.8	21,420.3	32,467.7	20,509.4	-11,047.4
Efectivo y Equivalentes	646.4	12,166.7	2,867.5	9,945.6	9,299.2
Derechos a Recibir Efectivo o Equivalentes	30,830.7	1,991.4	29,600.2	3,221.9	-27,608.8
Derechos a Recibir Bienes o Servicios	79.7	7,262.2		7,341.9	7,262.2
Inventarios				.0	.0
Almacenes				.0	.0
Estimación por Pérdida o Deterioro de Activos Circulantes				.0	.0
Otros Activos Circulantes				.0	.0
Activo No Circulante	56,395.3	2,665.1	11,251.3	47,809.1	-8,586.2
Inversiones Financieras a Largo Plazo				.0	.0
Derechos a Recibir Efectivo o Equivalentes a Largo Plazo				.0	.0
Bienes Inmuebles, Infraestructura y Construcciones en Proceso	46,191.7		9,522.7	36,669.0	-9,522.7
Bienes Muebles	11,807.6	2,665.1		14,472.7	2,665.1
Activos Intangibles				.0	.0
Depreciación, Deterioro y Amortización Acumulada de Bienes	-1,604.0		1,728.6	-3,332.6	-1,728.6
Activos Diferidos				.0	.0
Estimación por Pérdida o Deterioro de Activos no Circulantes				.0	.0
Otros Activos no Circulantes				.0	.0

U P A

Universidad Politécnica de Atacomulco
 Estado Analítico de la Deuda y Otros Pasivos
 Del 1 de Enero al 31 de Diciembre de 2017
 (Miles de Pesos)

Denominación de las Deudas	Moneda de Contratación	Institución o País Acreedor	Saldo Inicial del Período	Saldo Final del Período
DEUDA PÚBLICA				
Corto Plazo				
Deuda Interna			.0	.0
Instituciones de Crédito				
Títulos y Valores				
Arrendamientos Financieros				
Deuda Externa			.0	.0
Organismos Financieros Internacionales				
Deuda Bilateral				
Títulos y Valores				
Arrendamientos Financieros				
Subtotal a Corto Plazo			.0	.0
Largo Plazo				
Deuda Interna			.0	.0
Instituciones de Crédito				
Títulos y Valores				
Arrendamientos Financieros				
Deuda Externa			.0	.0
Organismos Financieros Internacionales				
Deuda Bilateral				
Títulos y Valores				
Arrendamientos Financieros				
Subtotal a Largo Plazo			.0	.0
Otros Pasivos			29,060.0	9,267.6
Total de Deuda y Otros Pasivos			29,060.0	9,267.6

NOTAS A LOS ESTADOS FINANCIEROS

NOTAS DE DESGLOSE

1. ESTADO DE SITUACIÓN FINANCIERA

ACTIVO

Bancos/Tesorería

Relativo a la cuenta de bancos al mes de Diciembre de 2017 la Universidad Politécnica de Atlacomulco cerró con 9 millones 945.6 miles de pesos disponibles para poder ejercer en los meses subsecuentes y se integra de la siguiente manera:

BBVA BANCOMER S.A.	IMPORTE (Miles de Pesos)	
	2017	2016
087	442.4	131.0
735	-	210.8
547 (FAM 2015)	2,836.3	119.4
925	1.9	.4
037	37.4	-
329 (FAM 2016)	59.1	119.3
393 (REC FEDERAL 2017)	184.9	-
482 (REC ESTATAL 2017)	370.2	-
798 (EXTENSIONISMO JOVEN)	6.0	-
SANTANDER		
700	4,302.0	-
BANCO DEL BAJIO		
201	891.0	29.4
202	-	-
203	814.4	36.1
TOTAL	9,945.6	646.4

Derechos a recibir Efectivo y Equivalentes y Bienes o Servicios a Recibir

Este rubro está integrado de la siguiente manera:

Inversiones Financieras

Existen Inversiones financieras a corto plazo por la cantidad de 2 millones 962.2 miles de pesos, desglosados de la siguiente manera:

INVERSIONES FINANCIERAS AL 31 DE DICIEMBRE DE 2017- 2016 (Miles de Pesos)		
Banco	2017	2016
Banco del Bajío S.A.	-	1,174.1
Santander FAM 2016 4 días	2,962.2	3,604.5
Santander FAM 2016 18 días	-	2,866.5
Santander FAM 2016 35 días	-	18,500.0
Bancomer FAM 2015 14 días	-	4,192.0
TOTAL	2,962.2	30,337.9

Cuentas por Cobrar a Corto Plazo

El saldo de esta cuenta está representado por 4 retiros no correspondidos en la cuenta bancaria de la Universidad, hasta la fecha se sigue llevando a cabo un proceso a través el Ministerio Público con número: 362860086614 en contra de quien resulte responsable, por los cargos no correspondidos en la cuenta BANORTE IXE 288, de la cual no se tiene aún dictamen fiscal del mismo, dicha averiguación sigue abierta.

CUENTAS POR COBRAR A CORTO PLAZO AL 31 DE DICIEMBRE DE 2017-2016 (Miles de Pesos)		
Concepto	2017	2016
IXE BANORTE S.A.	254.5	-
Programa de Acciones para el Desarrollo (FAM) 2016	-	238.3
TOTAL	254.5	238.3

Deudores Diversos

El saldo de estas cuentas representa actualizaciones y recargos por pago de cuotas y aportaciones de ISSEMYM, y la retención por pensión alimenticia de un docente.

DEUDORES DIVERSOS POR COBRAR A CORTO PLAZO AL 31 DE DICIEMBRE DE 2017 Y 2016. (Miles de Pesos)		
Concepto	2017	2016
Leonardo González Gómez	1.7	254.5
Elia Aurora Arellano	1.9	-
Fidel Mendoza Cid	1.6	-
TOTAL	5.2	254.5

Derecho a Recibir Bienes o Servicios**Anticipo a Proveedores**

El saldo de esta cuenta se integra de la siguiente manera:

ANTICIPO A PROVEEDORES AL 31 DE DICIEMBRE DE 2017 Y 2016 (Miles de Pesos)		
Concepto	2017	2016
Judith Sánchez de la Cruz	49.5	49.5
Horacio Huitrón Monroy	-	11.1
Tecnología Inteligente de Sistemas de Seguridad	19.1	19.1
Intelligent Networks	105.8	-
Andamios y apuntalamientos metálicos, S.A. de C.V.	4.8	-
Laura León García	15.8	-
Ferretería Carredana México S.A. de C.V.	5.9	
Haide Michell Gutiérrez Camacho	13.5	
TOTAL	214.4	79.7

Anticipo a Contratistas

El saldo de esta cuenta se integra de la siguiente manera:

ANTICIPO A CONTRATISTAS AL 31 DE DICIEMBRE DE 2017 Y 2016. (Miles de Pesos)		
Concepto	2017	2016
Grupo Trébol Edificaciones Integrales S.A. de C.V.	5,915.7	-
Montajes Especiales S.A. DE .C.V.	1,211.8	-
TOTAL	7,127.5	-

Bienes Muebles, Inmuebles e Intangibles

Los bienes muebles adquiridos al mes de Diciembre de 2017 y su correspondiente depreciación se integran de la siguiente manera:

BIENES INMUEBLES AL 31 DE DICIEMBRE DE 2017 – 2016 (miles de pesos)		
Concepto	2017	2016
Edificios No Habitacionales	15,955.8	15,955.8
Construcciones en Proceso de Bienes Propios	20,713.2	30,235.9
TOTAL	36,669.0	46,191.7

BIENES MUEBLES AL 31 DE DICIEMBRE DE 2017 – 2016 (miles de pesos)		
Concepto	2017	2016
Mobiliario y equipo de administración	4,913.0	2,457.4
Mobiliario y equipo educacional y recreativo	2,435.6	2,313.8
Vehículos y equipo de Transporte	935.5	935.5
Maquinaria, otros equipos herramientas	6,150.8	6,063.1
Otros Bienes Muebles	37.8	37.8
TOTAL	14,472.7	11,807.6

El método de la depreciación utilizando la línea recta y las tasas aplicables son conforme al Manual Único de Contabilidad Gubernamental y las tasas estipuladas para cada uno de los bienes adquiridos:

Bienes	% Anual	Vida Útil
Vehículos	10%	10 años
Equipo de Cómputo	20%	5 años
Mobiliario y equipo de oficina	3%	33.3 años
Edificio	2%	50 años
Maquinaria	10%	10 años
El resto	10%	10 años

PASIVO

En la cuenta de pasivo circulante se muestra integrado de la siguiente manera:

PROVEEDORES POR PAGAR A CORTO PLAZO AL 31 DE DICIEMBRE DE 2017 – 2016 (miles de pesos)		
Concepto	2017	2016
Dedutel Exportaciones e Importaciones S.A. de C.V.	238.3	238.3
Voyager, S.A. de C.V.	-	2,867.8
Comercializadora de libros Universitarios S.A. de C.V.	-	397.7
Cayetano López Valencia	-	-
Teléfonos de México, S.A.B. de C.V.	-	1.1
Rodríguez Vázquez Auditores Consultores S.C.	-	20.5
Grabados Fernando Fernández, S. de R.L. de C.V.	-	27.4
Diseños San Miguel, S.A de C.V.	.1	1,734.5
Creatividad en imagen impresa	-	-
Adriana Ruiz Valdez	-	-
Instituto Tecnológico de Estudios Superiores de Ecatepec	-	-
Instituto Tecnológico de Toluca	20.0	-
TOTAL	258.4	5,287.3

CONTRATISTAS POR OBRAS PÚBLICAS POR PAGAR A CORTO PLAZO AL 31 DE DICIEMBRE DE 2017 – 2016 (miles de pesos)		
Concepto	2017	2016
Grupo Trébol Edificaciones Integrales S.A. DE C.V.	5,911.5	-
Construcciones Instalaciones y Montajes Especiales, S.A. de C.V.	2, 571.9	-
TOTAL	8,483.4	-

RETENCIONES Y CONTRIBUCIONES POR PAGAR A CORTO PLAZO AL 31 DE DICIEMBRE DE 2017 – 2016 (miles de pesos)		
Concepto	2017	2016
Retenciones ISSEMYM	51.4	-
GEM impuestos sobre erogaciones por remuneraciones al trabajo personal	19.3	-
Cuotas y Aportaciones ISSEMYM	96.3	-
ISR	56.2	-
Retenciones por construcción de obra	269.0	-
TOTAL	492.2	-

OTRAS CUENTAS POR PAGAR A CORTO PLAZO AL 31 DE DICIEMBRE DE 2017 – 2016 (miles de pesos)		
Concepto	2017	2016
Contratistas por Obra Pública por Pagar	-	23,750.2
Retenciones por construcción de obra	-	22.5
Ruiz Zepeda Corso y Corona y Asociados	13.9	-
A. García López y Asesores SC	19.7	-
TOTAL	33.6	23,772.7

2. ESTADO DE ACTIVIDADES

Participaciones, Aportaciones, Transferencias

La Universidad Politécnica de Atlacomulco obtuvo ingresos por Subsidios y subvenciones por los siguientes conceptos:

SUBSIDIOS Y SUBVENCIONES AL 31 DE DICIEMBRE DE 2017 – 2016 (miles de pesos)		
Concepto	2017	2016
Subsidio Estatal (Gasto corriente)	10,308.8	8,007.7
Subsidio Federal	3,169.6	3,000.0
Programa de Acciones para el Desarrollo FAM 2016	-	25,238.3
TOTAL	13,478.4	36,246.0

En la parte de Intereses Bancarios; se refiere a los intereses ganados por el manejo de las cuentas bancarias en BBVA Bancomer, S.A.; en cuanto a los intereses de Cuentas de Inversiones es referente a los intereses ganados por invertir en el Mercado de Dinero con Banco de Bajío S.A., Inversiones a plazos en Banco Santander.

INGRESOS FINANCIEROS AL 31 DE DICIEMBRE DE 2017 - 2016 (Miles de pesos)		
Subcuenta	2017	2016
Bancomer Pagaré (FAM 2015)	103.0	37.0
Santander Inversión (FAM 2016)	921.4	124.7
BanBajío Mercado de Dinero	11.2	549.0
Utilidades y Rendimientos	.1	.6
TOTAL	1,035.7	711.3

OTROS INGRESOS Y BENEFICIOS VARIOS				
AL 31 DE DICIEMBRE DE 2017 - 2016				
(Miles de pesos)				
Subcuenta			2017	2016
Otros Ingresos (Impuntualidad Inasistencia)			68.5	49.0
Otros			1.1	29.2
Bases para licitación			-	13.4
Colegiatura Maestría en Mecatrónica			73.4	127.8
Aportación Semestral Viáticos Maestría			-	1.2
Prima de Recuperación GNP			-	3.7
Equipamiento			-	5,315.2
Apoyo económico COMECYT			11.5	-
Apoyo extensionismo joven			888.0	-
Apoyo programa Delfín			1.9	-
Otros ingresos (prima vacacional)			.6	-
Aprovechamiento de espacios			2.8	-
		TOTAL	1,047.8	5,539.5

Gastos y Otras Pérdidas

La Universidad Politécnica de Atlacomulco generó los siguientes gastos:

Concepto	2017	2016
Servicios personales	8,223.6	7,112.9
Materiales y suministros	1,081.8	1,197.0
Servicios generales	3,214.4	2,816.8
Transferencias, asignaciones, subsidios y otras ayudas.	875.5	-
Inversión Pública	261.2	-
Bienes muebles e intangibles	-	1,796.9
Otros gastos y pérdidas extraordinarias	1,746.6	1,232.7
	TOTAL	14,156.3
	15,403.1	14,156.3

Dichas partidas son utilizadas para identificar y aplicar cada uno de los gastos generados para el correcto funcionamiento de la Universidad Politécnica de Atlacomulco, en la partida de otros gastos y pérdidas extraordinarias se refiere principalmente a la depreciación acumulada a Diciembre de 2017.

3. ESTADO DE VARIACIÓN EN LA HACIENDA PÚBLICA

La Universidad Politécnica de Atlacomulco obtuvo una variación de la Hacienda Pública del al 31 de Diciembre de 2017; de más 158.8 miles de pesos, originado por el resultado del ejercicio.

4. ESTADO DE FLUJOS DE EFECTIVO

Efectivo y equivalentes

Concepto	2017	2016
Efectivo en Bancos Tesorería	9,945.6	646.4
TOTAL	9,945.6	646.4

CONCILIACIÓN DE FLUJOS DE EFECTIVO NETOS DE LAS ACTIVIDADES DE OPERACIÓN Y LA CUENTA DE AHORRO/DESAHORRO ANTES DE RUBROS EXTRAORDINARIOS.

Concepto	2017	2016
Flujos Netos de Efectivo por actividades de Operación	158.8	28,340.5
Flujos Netos de Efectivo por actividades de Inversión	28,932.8	-31,562.1
Flujos Netos por actividades de Financiamiento	-19,792.4	3,264.7
Incremento/Disminución Neta en el efectivo y Equivalentes al efectivo	9,299.2	43.1
Efectivo y Equivalente al efectivo al Inicio del Ejercicio	646.4	603.3
Total de Efectivo y Equivalentes	9,945.6	646.4

El monto del saldo bienes muebles a Diciembre de 2017 de la Universidad Politécnica de Atlacomulco se desglosa en:

Concepto	2017	2016
Mobiliario y equipo de administración	4,913.0	2,457.4
Mobiliario y equipo educacional y recreativo	2,435.6	2,313.8
Vehículos y equipo de transporte	935.5	935.5
Maquinaria, otros equipos herramientas	6,150.8	6,063.1
Otros bienes muebles	37.8	37.8
Adquisiciones Netas	14,472.7	11,807.6

La adquisición de dichos muebles asciende a un monto total de 14 millones 472.7 miles de pesos.

5. CONCILIACIÓN ENTRE LOS INGRESOS PRESUPUESTARIOS Y CONTABLES, ASÍ COMO ENTRE LOS EGRESOS PRESUPUESTARIOS Y LOS GASTOS CONTABLES.

Universidad Politécnica de Atacomulco Conciliación entre los Ingresos Presupuestarios y Contables Correspondiente del 1 de Enero al 31 de Diciembre de 2017 (Miles de Pesos)		
1. Ingresos Presupuestarios		37,808.2
2. Más Ingresos Contables no Presupuestarios		
Incremento por Variación de Inventarios		
Disminución del Exceso de Estimaciones por Pérdida o Deterioro u Obsolescencia		
Disminución del Exceso de Provisiones		
Otros Ingresos y Beneficios Varios		
Otros Ingresos Contables no Presupuestarios		
3. Menos Ingresos Presupuestarios no Contables		22,246.3
Productos de Capital		
Aprovechamientos Capital		
Ingresos Derivados de Financiamientos	276.7	
Otros ingresos presupuestarios no contables	21,969.6	
4. Ingresos Contables (4 = 1 + 2 - 3)		15,561.9

Universidad Politécnica de Atlacomulco Conciliación entre los Egresos Presupuestarios y los Gastos Contables Correspondiente del 1 de Enero al 31 de Diciembre de 2017 (Miles de Pesos)		
1.- Total de Egresos (Presupuestarios)		33,995.6
2.- Menos Egresos Presupuestarios no Contables		20,339.1
Mobiliario y Equipo de Administración		
Mobiliario y Equipo Educativo y Recreativo	270.0	
Equipo e Instrumental Médico y de Laboratorio		
Vehículos y Equipo de Transporte		
Equipo de Defensa y Seguridad		
Maquinaria, Otros Equipos y Herramientas		
Activos Biológicos		
Bienes Inmuebles		
Activos Intangibles		
Obra Pública en Bienes Propios		
Acciones y Participaciones de Capital		
Compra de Títulos y Valores		
Inversiones en Fideicomisos, Mandatos y Otros Análogos		
Provisiones para Contingencias y Otras Erogaciones Especiales		
Amortización de la Deuda Pública		
Adeudos de Ejercicios Fiscales Anteriores (ADEFAS)	20,069.1	
Otros Egresos Presupuestales No Contables		
3. Más Gastos Contables no Presupuestales		1,746.6
Estimaciones, Depreciaciones, Deterioros, Obsolescencia y Amortizaciones	1,728.5	
Provisiones		
Disminución de Inventarios		
Aumento por Insuficiencia de Estimaciones por Pérdida o Deterioro u Obsolescencia		
Aumento por Insuficiencia de Provisiones		
Otros Gastos	18.1	
Otros Gastos Contables No Presupuestales		
4. Total de Gasto Contable (4 = 1 - 2 + 3)		15,403.1

NOTAS DE MEMORIA (CUENTAS DE ORDEN)

Universidad Politécnica de Atlatomulco CUENTAS DE ORDEN CONTABLES (Miles de Pesos)		
	31/DIC/2017	2016
CUENTAS DEUDORAS	<u>0.0</u>	<u>0.0</u>
CUENTAS ACREEDORAS	<u>0.0</u>	<u>0.0</u>

NO APLICA

Universidad Politécnica de Atlatomulco CUENTAS DE ORDEN PRESUPUESTALES (Miles de Pesos)		
	2017	2016
CUENTAS DEUDORAS		
Ley de Ingresos Estimada	45,186.1	69,338.1
Presupuesto de Egresos por Ejercer de Gastos de Funcionamiento	2,175.7	1,042.5
Presupuesto de Egresos Devengado de Gasto de Funcionamiento	72.9	49.0
Presupuesto de Egresos Pagado de Gastos de Funcionamiento	12,446.9	11,077.7
Presupuesto de Egresos por Ejercer de Transferencias, Asignaciones, Subsidios y Otras Ayudas	24.0	
Presupuesto de Egresos Devengado de Transferencias, Asignaciones, Subsidios y Otras Ayudas		25,204.7
Presupuesto de Egresos Pagado de Transferencias, Asignaciones, Subsidios y Otras Ayudas	875.5	
Presupuesto de Egresos por Ejercer de Bienes Muebles, Inmuebles e Intangibles		171.8
Presupuesto de Egresos Pagado de Bienes Muebles, Inmuebles e Intangibles		5,963.5
Presupuesto de Egresos Pagado de Inversión Pública	531.2	33.7
Presupuesto de Egresos por Ejercer de Intereses, Comisiones y Otros Gastos de la Deuda Pública	8,990.9	3,783.8
Presupuesto de Egresos Pagado de Intereses, Comisiones y Otros Gastos de la Deuda Pública	20,069.1	22,011.5
	<u>90,372.3</u>	<u>138,676.3</u>
CUENTAS ACREEDORAS		
Ley de Ingresos por Ejecutar	7,377.9	-204.0
Ley de Ingresos Devengado		238.3
Ley de Ingresos Recaudado	37,808.2	69,303.9
Presupuesto de Egresos Aprobado de Gastos de Funcionamiento	14,695.5	12,169.2
Presupuesto de Egresos Aprobado de Transferencias, Asignaciones, Subsidios y Otras Ayudas	899.5	
Presupuesto de Egresos Aprobado de Intereses, Comisiones y Otros Gastos de la Deuda Pública	29,060.0	25,795.3
Presupuesto de Egresos Aprobado de Inversión Pública	531.2	25,238.3
Presupuesto de Egresos Aprobado de Bienes Muebles, Inmuebles e Intangibles		6,135.3
	<u>90,372.3</u>	<u>138,676.3</u>

NOTAS DE GESTIÓN ADMINISTRATIVA

1. INTRODUCCIÓN

Los Estados Financieros de los Entes Públicos, proveen de información financiera a los principales usuarios de la misma, al Congreso y a los ciudadanos.

El objetivo del presente documento es la revelación del contexto y de los aspectos económicos-financieros más relevantes que influyeron en las decisiones del período.

2. PANORAMA ECONÓMICO FINANCIERO

Las principales condiciones bajo las cuales La Universidad Politécnica de Atlacomulco opero es:

- A través de recursos Estatales se han obtenido recursos por la cantidad de 10 millones 308.9 miles de pesos.
- Por parte de Recursos Federales obtuvo recursos por 3 millones 169.6 miles de pesos.

Derivado de las medidas establecidas para el uso eficiente, transparente y eficaz de los recursos públicos y que, aunado a las medidas, la universidad cumplió con su programa de trabajo bajo las premisas de austeridad, disciplina y transparencia en el manejo de los recursos públicos sin detrimento en la calidad y oportunidad de la prestación de sus servicios.

3. AUTORIZACIÓN E HISTORIA

La Universidad Politécnica de Atlacomulco se crea como un organismo público descentralizado del Poder Ejecutivo, con personalidad jurídica y patrimonio propios, con domicilio social en el Municipio de Atlacomulco, Estado de México, sectorizada a la Secretaria de Educación; la cual fue creada el 13 de enero del 2014 Gaceta de Gobierno del Estado de México No. 6 Tomo CXCVII A: 202/3/001/02.

a) Principales cambios en su estructura

No ha existido cambios hasta le fecha en cuanto a estructura Organizacional.

4. ORGANIZACIÓN Y OBJETO SOCIAL

Objeto:

Conforme al Artículo 3º del Decreto de Creación de la Universidad Politécnica de Atlacomulco tiene los siguientes objetivos:

- Impartir educación superior en los niveles de Licenciatura, Especialización, Maestría y Doctorado, así como cursos de actualización en sus diversas modalidades, incluyendo educación a distancia, diseñado con base en competencias, para preparar profesionales con una sólida formación científica, tecnológica y en valores, conscientes del contexto nacional e internacional, en lo económico, político, social, del medio ambiente y cultural.
- Propiciar la formación integral de sus estudiantes, en sus ámbitos intelectual, humano, social y profesional, alentando una vida sana y libre de discriminaciones.

- Llevar a cabo la investigación aplicada y desarrollo tecnológico, pertinentes para el desarrollo económico y social de la región, del Estado y del País.
- Difundir el conocimiento y la cultura a través de la extensión universitaria y la formación a lo largo de toda la vida.
- Promover la cultura innovadora, científica, tecnológica y emprendedora.
- Prestar servicios tecnológicos y de asesoría, que contribuyan a mejorar el desempeño del sector público, privado y social, así como las empresas y otras organizaciones de la entidad, de la región y en general del país.
- Impartir programas de educación continua con orientación a la capacitación para el trabajo y al fomento de la cultura tecnológica, en la región, en el Estado y en el país.
- Desarrollar estudios o proyectos en las áreas de su competencia, que se traduzcan en aportaciones concretas que contribuyan al mejoramiento y mayor eficiencia de la producción de bienes y servicios a la elevación de la calidad de vida de la comunidad.
- Realizar funciones de vinculación en los sectores público, privado y social, para contribuir al desarrollo tecnológico, social y económico de la comunidad.
- Cumplir con cualquier otro que permita consolidar el modelo educativo basado en competencias.

Principal Actividad

La Universidad Politécnica de Atlacomulco forma parte del Sistema de Educación Superior del Estado de México y adopta el modelo educativo del Subsistema Nacional de Universidades Politécnicas, con apego a las normas, políticas y lineamientos establecidos de común acuerdo entre las autoridades educativas Estatal y Federal.

Ejercicio Fiscal

Los Estados Financieros, son presentados del 1 de Enero al 31 de Diciembre de 2017.

Régimen Jurídico

La Universidad Politécnica de Atlacomulco, Organismo Público Descentralizado del Poder Ejecutivo, con personalidad jurídica y patrimonio propios, sectorizada a la Secretaría de Educación.

Consideraciones Fiscales del Ente

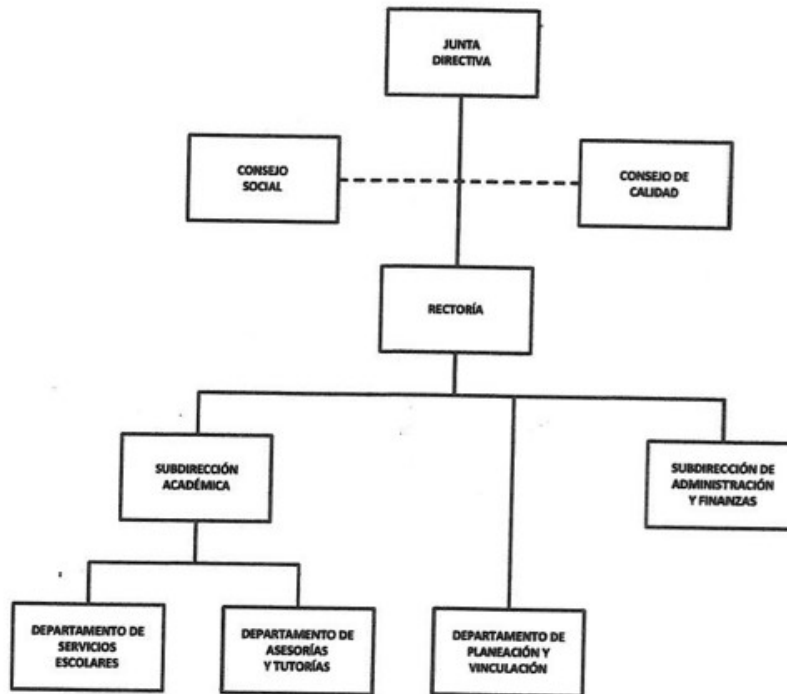
- Revelar el tipo de contribuciones que esté obligado a pagar o retener.
- Declaración anual informativa de los ingresos obtenidos y los gastos efectuados del régimen de personas morales con fines no lucrativos. Impuesto sobre la renta.
- Declaración Informativa mensual de Proveedores.
- Declaración y entero de retenciones mensuales de ISR por sueldos y salarios. Declaración y entero de Impuesto sobre erogaciones al trabajo personal.

La Estructura Organizacional de La Universidad Politécnica de Atlacomulco es:

SECRETARÍA DE FINANZAS
SUBSECRETARÍA DE ADMINISTRACIÓN
DIRECCIÓN GENERAL DE INNOVACIÓN

UNIVERSIDAD POLITÉCNICA DE ATLACOMULCO

ORGANIGRAMA



Fideicomisos, mandatos y análogos de los cuales es fideicomitente o fideicomisario. El Organismo Auxiliar no cuenta con fideicomiso.

5. BASES DE PREPARACIÓN DE LOS ESTADOS FINANCIEROS

La Universidad Politécnica de Atacomulco prepara sus Estados Financieros en base a:

- a) La Ley de Contabilidad es de observancia obligatoria para los poderes Ejecutivo, Legislativo y Judicial de la Federación, entidades federativas; los ayuntamientos de los municipios; los órganos político-administrativos de las demarcaciones territoriales del Distrito Federal; las entidades de la administración pública paraestatal, ya sean federales, estatales o municipales y los órganos autónomos federales y estatales. El órgano de coordinación para la armonización de la contabilidad gubernamental es el Consejo Nacional de Armonización Contable (CONAC), el cual tiene por objeto la emisión de las normas contables y lineamientos para la generación de información financiera que aplicarán los entes públicos.

Basados en lo antes mencionado la Universidad Politécnica de Atacomulco prepara sus estados financieros conforme a lo establecido en la Ley General de Contabilidad Gubernamental.

- b) Con fundamento en los artículos 6 y 9, fracción I de la Ley General de Contabilidad Gubernamental, el CONAC ha decidido lo siguiente:

Se emiten los Postulados Básicos de Contabilidad Gubernamental a que hace referencia la Ley de Contabilidad. Los postulados sustentan de manera técnica el registro de las operaciones, la elaboración y presentación de estados financieros; basados en su razonamiento, eficiencia demostrada, respaldo en legislación especializada y aplicación de la Ley General de Contabilidad Gubernamental (Ley de Contabilidad), con la finalidad de uniformar los métodos, procedimientos y prácticas contables; misma que es aplicada por La Universidad Politécnica de Atlacomulco.

- c) Postulados básicos:

Sustancia Económica

Entes Públicos

Existencia permanente

Revelación suficiente

Importancia relativa

Registro e integración presupuestaria > Consolidación de la información financiera

Devengo contable

Valuación

Dualidad económica

Consistencia

6. POLÍTICAS DE CONTABILIDAD SIGNIFICATIVAS

Los gastos se reconocen y registran en el momento en que se devengan y los ingresos cuando se realizan. Los gastos se consideran en el momento en que se formalizó la operación.

La depreciación se calculó por el método de línea recta, calculándose a partir del mes siguiente al de su adquisición; con fundamento en el Manual Único de Contabilidad Gubernamental para las Entidades Públicas del Gobierno y Municipios del Estado de México.

7. POSICIÓN EN MONEDA EXTRANJERA Y PROTECCIÓN POR RIESGO CAMBIARIO

No aplica.

8. REPORTE ANALÍTICO DEL ACTIVO

- a) Vida útil o porcentajes de depreciación: La vida útil de los activos es determinada por los porcentajes establecidos en el manual único de contabilidad considerando lo siguiente.

Bienes	%Anual	Vida Útil
Vehículos	10%	10 años
Equipo de computo	20%	5 años
Mobiliario y equipo de oficina	3%	33.3 años
Edificio	2%	50 años
Maquinaria	10%	10 años
Otros Bienes Muebles	10%	10 años

- b) Los cambios en el porcentaje se realizarán si existen modificaciones en los porcentajes de depreciación de acuerdo al Manual Único de Contabilidad Gubernamental del Estado de México.
- c) Importe de los gastos capitalizados en el ejercicio, tanto financieros como de investigación y desarrollo.
No aplica.
- d) Riegos por tipo de cambio aplica en la inversión.
No aplica.
- e) Valor activado en el ejercicio referente al rubro de bienes construidos por la entidad está pendiente ya que las instalaciones fueron donadas y se tiene pendiente la valuación de dichos activos para considerarlos en el patrimonio de la misma.
- f) Otras circunstancias de carácter significativo que afecten el activo.
No aplica.
- g) Desmantelamiento de Activos, procedimientos, implicaciones, efectos contables.
No aplica.
- h) Administración de activos; Se lleva a cabo un control con numero de inventario, formato de resguardo y el área o lugar en donde se encuentran los activos.

Principales variaciones en el activo, en cuadros comparativos como sigue:

- a) Inversiones en valores.
No Aplica.
- b) Patrimonio de organismos descentralizados.
No Aplica.
- c) Inversiones en empresas de participación mayoritaria.
No Aplica.
- d) Inversiones en empresas de participación minoritaria.
No Aplica.
- e) Patrimonio de Organismos Descentralizados de control presupuestario directo, según corresponde.
No Aplica.

9. FIDEICOMISOS, MANDATOS Y ANÁLOGOS

No aplica.

10. REPORTE DE RECAUDACIÓN

- a) Análisis del comportamiento de la recaudación correspondiente al ente público o cualquier tipo de ingreso se muestra en el siguiente cuadro:

SUBSIDIOS Y SUBVENCIONES AL 31 DE DICIEMBRE DE 2017 – 2016 (miles de pesos)		
Concepto	2017	2016
Subsidio Estatal (Gasto corriente)	10,308.8	8,007.7
Subsidio Federal	3,169.6	3,000.0
Programa de Acciones para el Desarrollo FAM 2016	-	25,238.3
TOTAL	13,478.4	36,246.0

11. INFORMACIÓN SOBRE LA DEUDA Y EL REPORTE ANALÍTICO DE LA DEUDA

Sin movimientos.

12. CALIFICACIONES OTORGADAS

No aplica.

13. PROCESO DE MEJORA

- a) La Universidad Politécnica de Atlacomulco está trabajando en las políticas de control interno.
- b) La Universidad Politécnica de Atlacomulco se está trabajando en las medidas de desempeño financiero.

14. INFORMACIÓN POR SEGMENTO

No aplica.

15. EVENTOS POSTERIORES AL CIERRE

Sin movimientos.

16. PARTES RELACIONADAS

En la Universidad Politécnica de Atlacomulco no existen partes relacionadas que pudieran ejercer influencia significativa sobre la toma de decisiones financieras y operativas.

17. RESPONSABILIDAD SOBRE LA PRESENTACIÓN RAZONABLE DE LOS ESTADOS FINANCIEROS

“Bajo protesta de decir verdad declaramos que los Estados Financieros y sus notas, son razonablemente correctos y son responsabilidad del emisor”.

El Despacho Rodríguez Vázquez Auditores, Consultores, S.C. dictaminó los Estados Financieros de la Universidad Politécnica de Atlacomulco al 31 de Diciembre de 2017, concluyendo que presentan razonablemente en todos los aspectos importantes, la situación financiera del Organismo.

INFORMACIÓN PRESUPUESTARIA



U P A

Universidad Politécnica de Atlacomulco
Ingresos y Egresos
Al 31 de Diciembre de 2017
(Miles de pesos)

CONCEPTO	PRESUPUESTO AUTORIZADO	%	AMPLIACIÓN	REDUCCIÓN	AUTORIZADO FINAL	%	PRESUPUESTO EJERCIDO	%	VARIACIÓN INICIAL	%	VARIACIÓN MODIFICADO	%
INGRESOS:	12,886.0	100.0	35,832.3	3,532.2	45,186.1	100.0	37,808.2	100.0	24,922.2	193.4	(7,377.9)	(16.3)
Superávit Ejercicio Anterior												
Ordinarios	12,886.0	100.0	6,772.3	3,532.2	16,126.1	35.7	37,531.5	99.3	24,645.5	191.3	21,405.4	132.7
Estatales	9,787.0	76.0	6,701.7	3,532.2	12,956.5	28.7	34,361.9	90.9	24,574.9	251.1	21,405.4	165.2
- Tributarios												
Impuestos sobre Erogaciones												
Impuestos sobre Tenencia												
Otros Impuestos y Accesorios												
- No Tributarios												
Derechos												
Sector Central												
Organismos Auxiliares												
Aportaciones de Mejoras												
Productos												
Aprovechamientos												
Ingresos Financieros												
Aportaciones y Cuotas de Seguridad Social												
Ingresos por Venta de Bienes y Servicios	3,532.2	27.4	2,268.9	3,532.2	2,268.9	5.0	23,521.90	62.2	19,989.7	565.9	21,253.0	936.7
Transferencias Asignaciones, Subsidio y Otras Ayudas	6,254.8	48.5	4,432.8		10,687.6	23.7	10,840.00	28.7	4,585.2	73.3	152.4	1.4
Federales	3,099.0	24.0	70.6		3,169.6	7.0	3,169.6	8.4	70.6	2.3		
Participaciones Federales												
Fondos de Aportaciones Ramo 33												
Otros Apoyos Federales	3,099.0	24.0	70.6		3,169.6	7.0	3,169.6	8.4	70.6			
Extraordinarios			29,060.0		29,060.0	64.3	276.7	0.7	276.7		(28,783.3)	(99.0)
Generación de Adefas			29,060.0		29,060.0	64.3	276.7	0.7	276.7		(28,783.3)	(99.0)
Financiamientos												
EGRESOS:	12,886.0	100.0	41,550.0	9,249.9	45,186.1	100.0	33,995.6	100.0	(21,109.6)	(163.8)	11,190.5	24.8
Poderes Legislativo y Judicial												
Poder Legislativo												
Poder Judicial												
Gasto Total de Poder Ejecutivo	12,886.0	100.0	41,550.0	9,249.9	45,186.1	100.0	33,995.6	100.0	(21,109.6)	(163.8)	11,190.5	24.8
Gasto Programable:	12,886.0	100.0	12,490.0	9,249.9	16,126.1	35.7	13,926.5	41.0	(1,040.5)	(8.1)	2,199.6	13.6
Gasto Corriente	12,354.8	95.9	11,590.6	9,249.9	14,695.5	32.5	12,519.8	36.8	(165.0)	(1.3)	2,175.7	14.8
Servicios Personales	6,030.4	46.8	8,390.8	6,050.1	8,371.1	18.5	8,223.6	24.2	(2,193.2)	(36.4)	147.5	1.8
Gasto Operativo	6,324.4	49.1	3,199.8	3,199.8	6,324.4	14.0	4,296.2	12.6	2,028.2	32.1	2,028.2	32.1
- Materiales y Suministros	1,150.1	8.9	716.9	664.1	1,202.9	2.7	1,081.8	3.2	68.3	5.9	121.1	10.1
- Servicios Generales	5,174.3	40.2	2,482.9	2,535.7	5,121.5	11.3	3,214.4	9.5	1,959.9	37.9	1,907.1	37.2
Transferencias			899.4		899.4	2.0	875.5	2.6	(875.5)		23.9	2.7
- Organismos Autonomos												
- Subsidios y Apoyos			899.4		899.4	2.0	875.5	2.6	(875.5)		23.9	2.7
Inversión Pública	531.2	4.1			531.2	1.2	531.2	1.6				
- Bienes Muebles e Inmuebles												
- Obra Pública	531.2	4.1			531.2	1.2	531.2	1.6				
- Inversión Financiera												
Gasto No Programable			29,060.0		29,060.0	64.3	20,069.1	59.0	(20,069.1)		8,990.9	30.9
Transferencias a Municipios												
- Participaciones												
- Aportaciones del Ramo 33												
- Convenios												
Deuda Pública			29,060.0		29,060.0	64.3	20,069.1	59.0	(20,069.1)		8,990.9	30.9
- Costo Financiero de la Deuda												
- Amortizaciones												
- Pago de Adefas			29,060.0		29,060.0	64.3	20,069.1	59.0	(20,069.1)		8,990.9	30.9
Superávit(+)/ Deficit (-)			(5,717.7)	(5,717.7)			3,612.6					
% de los Ingresos							10.1					

CUENTA PÚBLICA DEL GOBIERNO, ORGANISMOS AUXILIARES Y AUTÓNOMOS DEL ESTADO DE MÉXICO 2017

Universidad Politécnica de Atlacomulco
Estado Analítico de Ingresos
Del 1 de Enero al 31 de Diciembre de 2017
(Miles de pesos)

Rubro de Ingresos	Ingreso					Diferencia (6= 5 - 1)
	Estimado	Ampliaciones y Reducciones	Modificado	Devengado	Recaudado	
	(1)	(2)	(3= 1 + 2)	(4)	(5)	
Impuestos			.0			.0
Cuotas y Aportaciones de Seguridad Social			.0			.0
Contribuciones de Mejoras			.0			.0
Derechos			.0			.0
Productos	.0	.0	.0	.0	1,035.7	1,035.7
Corriente			.0		1,035.7	1,035.7
Capital			.0			.0
Aprovechamientos	.0	2,268.9	2,268.9	.0	22,486.2	22,486.2
Corriente		2,268.9	2,268.9		22,486.2	22,486.2
Capital			.0			.0
Ingresos por Ventas de Bienes y Servicios	3,532.2	-3,532.2	.0			-3,532.2
Participaciones y Aportaciones			.0			.0
Transferencias, Asignaciones, Subsidios y Otras Ayudas	9,353.8	4,503.4	13,857.2	.0	14,009.6	4,655.8
Ingresos Derivados de Financiamientos		29,060.0	29,060.0		276.7	276.7
Total	12,886.0	32,300.1	45,186.1	.0	37,808.2	24,922.2
				Ingresos excedentes ¹		

Estado Analítico de Ingresos por Fuente de Financiamiento	Ingreso					Diferencia (6= 5 - 1)
	Estimado	Ampliaciones y Reducciones	Modificado	Devengado	Recaudado	
	(1)	(2)	(3= 1 + 2)	(4)	(5)	
Ingresos del Gobierno	.0	.0	.0	.0	.0	.0
Impuestos			.0			.0
Contribuciones de Mejoras			.0			.0
Derechos			.0			.0
Productos	.0	.0	.0	.0	.0	.0
Corriente			.0			.0
Capital			.0			.0
Aprovechamientos	.0	.0	.0	.0	.0	.0
Corriente			.0			.0
Capital			.0			.0
Participaciones y Aportaciones			.0			.0
Transferencias, Asignaciones, Subsidios y Otras Ayudas			.0			.0
Ingresos de Organismos y Empresas	12,886.0	3,240.1	16,126.1	.0	37,531.5	24,645.5
Cuotas y Aportaciones de Seguridad Social			.0			.0
Ingresos por Ventas de Bienes y Servicios	3,532.2	-1,263.3	2,268.9		23,521.9	19,989.7
Transferencias, Asignaciones, Subsidios y Otras Ayudas	9,353.8	4,503.4	13,857.2	.0	14,009.6	4,655.8
Ingresos Derivados de Financiamiento	.0	29,060.0	29,060.0	.0	276.7	276.7
Ingresos Derivados de Financiamientos		29,060.0	29,060.0		276.7	276.7
Total	12,886.0	32,300.1	45,186.1	.0	37,808.2	24,922.2
				Ingresos excedentes ¹		

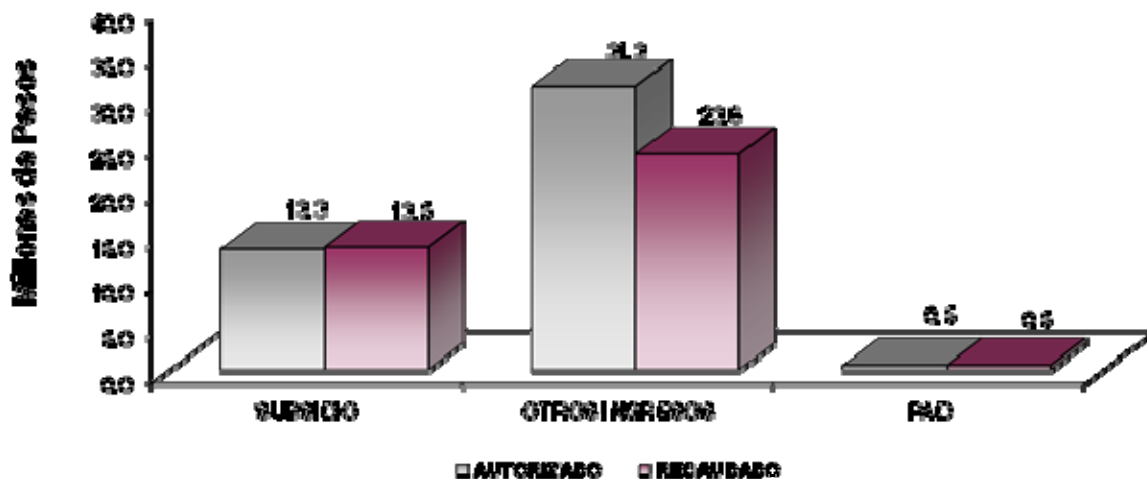
U P A

Universidad Politécnica de Atzacomulco

INGRESOS

(Miles de Pesos)

INGRESOS	PREVISTO	P R E S U P U E S T O		2 0 1 7		VARIACIÓN	
		ASIGNACIONES Y/O AMPLIACIONES	REDUCCIONES Y/O DISMINUCIONES	TOTAL AUTORIZADO	RECAUDADO	IMPORTE	%
INGRESOS DE GESTIÓN	3,532.2		3,532.2				
Ingresos por Venta de Bienes y Servicios	3,532.2		3,532.2				
PARTICIPACIONES, APORTACIONES, TRANSFERENCIAS, ASIGNACIONES, SUBSIDIOS Y OTRAS AYUDAS	8,822.6	4,503.4		13,326.0	13,478.4	-152.4	-1.1
Subsidio	8,822.6	4,503.4		13,326.0	13,478.4	-152.4	-1.1
OTROS INGRESOS Y BENEFICIOS		31,328.9		31,328.9	23,798.6	7,530.3	24.0
Ingresos Financieros					1,035.7	-1,035.7	
Pasivos que se generen como Resultado de Erogaciones que se Devenguen en el Ejercicio Fiscal pero que queden Pendientes de Liquidar al Cierre del Mismo		29,060.0		29,060.0	276.7	28,783.3	99.0
Ingresos Diversos		2,268.9		2,268.9	22,486.2	-20,217.3	-891.1
S U B T O T A L	12,354.8	35,832.3	3,532.2	44,654.9	37,277.0	7,377.9	16.5
Programa de Acciones para el Desarrollo (PAD)	531.2			531.2	531.2		
T O T A L	12,886.0	35,832.3	3,532.2	45,186.1	37,808.2	7,377.9	16.3



NOTAS AL PRESUPUESTO DE INGRESOS

INGRESOS

Se autorizó un presupuesto de 12 millones 886 mil pesos, durante el ejercicio se autorizaron ampliaciones por 32 millones 300.1 miles de pesos, determinando un presupuesto modificado de 45 millones 186.1 miles de pesos, de los cuales se recaudaron 37 millones 808.2 miles de pesos, obteniendo una variación de 7 millones 377.9 miles de pesos, lo que representó el 16.3 por ciento con respecto al monto autorizado.

INGRESOS DE GESTIÓN

Ingreso por Venta de Bienes y Servicios

Se tenía previsto recaudar ingresos por 3 millones 532.2 miles de pesos, los cuales se recaudan en participaciones, aportaciones, transferencias, asignaciones, subsidios y otras ayudas, cumpliendo con el convenio de colaboración administrativa para la recaudación de los ingresos percibidos por la Entidades Públicas.

PARTICIPACIONES, APORTACIONES, TRANSFERENCIAS, ASIGNACIONES, SUBSIDIOS Y OTRAS AYUDAS

Transferencias, Asignaciones, Subsidios y Otras Ayudas

Se programó recaudar 8 millones 822.6 miles de pesos, durante el ejercicio se autorizaron ampliaciones por 4 millones 503.4 miles de pesos, determinando un autorizado modificado de 13 millones 326 mil pesos; y se recaudaron 13 millones 478.4 miles de pesos, obteniendo una variación de 152.4 miles de pesos, lo que representó el 1.1 por ciento con respecto al presupuesto total autorizado.

OTROS INGRESOS Y BENEFICIOS

Se autorizaron ampliaciones por 31 millones 328.9 miles de pesos y se recaudaron 23 millones 798.6 miles de pesos, por lo que se obtuvo una variación por 7 millones 530.3 miles de pesos, que representó el 24 por ciento de lo autorizado.

Del importe recaudado corresponde 1 millón 35.7 miles de pesos por ingresos financieros, Pasivos que se Generan como Resultado de Erogaciones que se Devenguen en el Ejercicio Fiscal pero que queden Pendientes de Liquidar al Cierre del Mismo por 276.7 miles de pesos y 22 millones 486.2 miles de pesos de ingresos diversos.

Programa de Acciones para el Desarrollo (PAD)

Para el ejercicio fiscal 2017 se autorizaron 531.2 miles de pesos, los cuales se aplicaron para equipamiento de Laboratorio Pesado.

U P A

Universidad Politécnica de Atacomulco
Estado Analítico del Ejercicio del Presupuesto de Egresos
Clasificación por Objeto del Gasto (Capítulo y Concepto)
Del 1 de Enero al 31 de Diciembre de 2017
(Miles de Pesos)

Concepto	Egresos					Subejercicio 6 = (3 - 4)
	Aprobado	Ampliaciones/ (Reducciones)	Modificado	Devengado	Pagado	
	1	2	3 = (1 + 2)	4	5	
Servicios Personales	6,030.4	2,340.7	8,371.1	-	8,223.6	8,371.1
Remuneraciones al Personal de Carácter Permanente	3,764.2	1,651.9	5,416.1	-	5,288.7	5,416.1
Remuneraciones al Personal de Carácter Transitorio	-	-	-	-	-	-
Remuneraciones Adicionales y Especiales	1,005.4	526.6	1,532.0	-	1,532.0	1,532.0
Seguridad Social	966.0	208.8	1,174.8	-	1,174.8	1,174.8
Otras Prestaciones Sociales y Económicas	294.8	46.6	248.2	-	228.1	248.2
Previsiones	-	-	-	-	-	-
Pago de Estímulos a Servidores Públicos	-	-	-	-	-	-
Materiales y Suministros	1,150.1	52.8	1,202.9	-	1,081.8	1,202.9
Materiales de Administración, Emisión de Documentos y Artículos Oficiales	377.7	68.0	309.7	-	292.6	309.7
Alimentos y Utensilios	60.7	0.1	60.8	-	39.5	60.8
Materias Primas y Materiales de Producción y Comercialización	-	-	-	-	-	-
Materiales y Artículos de Construcción y de Reparación	127.1	89.8	216.9	-	205.6	216.9
Productos Químicos, Farmacéuticos y de Laboratorio	73.4	2.4	75.8	-	19.3	75.8
Combustibles, Lubrificantes y Aditivos	186.1	39.4	225.5	-	225.5	225.5
Vestuario, Blancos, Prendas de Protección y Artículos Deportivos	149.5	14.5	164.0	-	154.5	164.0
Materiales y Suministros Para Seguridad	-	-	-	-	-	-
Herramientas, Refacciones y Accesorios Menores	175.6	25.4	150.2	-	144.8	150.2
Servicios Generales	5,174.3	52.8	5,121.5	72.9	3,141.5	5,048.6
Servicios Básicos	351.3	490.0	841.3	-	738.5	841.3
Servicios de Arrendamiento	47.7	134.8	182.5	-	86.4	182.5
Servicios Profesionales, Científicos, Técnicos y Otros Servicios	900.3	309.9	1,210.2	53.6	809.6	1,156.6
Servicios Financieros, Bancarios y Comerciales	169.6	105.0	274.6	-	171.0	274.6
Servicios de Instalación, Reparación, Mantenimiento y Conservación	712.1	460.3	1,172.4	-	704.2	1,172.4
Servicios de Comunicación Social y Publicidad	97.5	33.0	130.5	-	121.4	130.5
Servicios de Traslado y Viáticos	136.2	47.0	183.2	-	156.7	183.2
Servicios Oficiales	28.7	65.1	93.8	-	77.0	93.8
Otros Servicios Generales	2,730.9	1,697.9	1,033.0	19.3	276.7	1,013.7
Transferencias, Asignaciones, Subsidios y Otras Ayudas	-	899.4	899.4	-	875.5	899.4
Transferencias Internas y Asignaciones al Sector Público	-	-	-	-	-	-
Transferencias al Resto del Sector Público	-	-	-	-	-	-
Subsidios y Subvenciones	-	899.4	899.4	-	875.5	899.4
Ayudas Sociales	-	-	-	-	-	-
Pensiones y Jubilaciones	-	-	-	-	-	-
Transferencias a Fideicomisos, Mandatos y Otros Análogos	-	-	-	-	-	-
Transferencias a la Seguridad Social	-	-	-	-	-	-
Donativos	-	-	-	-	-	-
Transferencias al Exterior	-	-	-	-	-	-
Bienes Muebles, Inmuebles e Intangibles	-	-	-	-	-	-
Mobiliario y Equipo de Administración	-	-	-	-	-	-
Mobiliario y Equipo Educativo y Recreativo	-	-	-	-	-	-
Equipo e Instrumental Médico y de Laboratorio	-	-	-	-	-	-
Vehículos y Equipo de Transporte	-	-	-	-	-	-
Equipo de Defensa y Seguridad	-	-	-	-	-	-
Maquinaria, Otros Equipos y Herramientas	-	-	-	-	-	-
Activos Biológicos	-	-	-	-	-	-
Bienes Inmuebles	-	-	-	-	-	-
Activos Intangibles	-	-	-	-	-	-
Inversión Pública	531.2	-	531.2	-	531.2	531.2
Obra Pública en Bienes de Dominio Público	-	-	-	-	-	-
Obra Pública en Bienes Propios	531.2	-	531.2	-	531.2	531.2
Proyectos Productivos y Acciones de Fomento	-	-	-	-	-	-
Inversiones Financieras y Otras Provisiones	-	-	-	-	-	-
Inversiones Para el Fomento de Actividades Productivas	-	-	-	-	-	-
Acciones y Participaciones de Capital	-	-	-	-	-	-
Compra de Títulos y Valores	-	-	-	-	-	-
Concesión de Préstamos	-	-	-	-	-	-
Inversiones en Fideicomisos, Mandatos y Otros Análogos	-	-	-	-	-	-
Otras Inversiones Financieras	-	-	-	-	-	-
Provisiones para Contingencias y Otras Erogaciones Especiales	-	-	-	-	-	-
Participaciones y Aportaciones	-	-	-	-	-	-
Participaciones	-	-	-	-	-	-
Aportaciones	-	-	-	-	-	-
Convenios	-	-	-	-	-	-
Deuda Pública	-	29,060.0	29,060.0	-	20,069.1	29,060.0
Amortización de la Deuda Pública	-	-	-	-	-	-
Intereses de la Deuda Pública	-	-	-	-	-	-
Comisiones de la Deuda Pública	-	-	-	-	-	-
Gastos de la Deuda Pública	-	-	-	-	-	-
Costo por Coberturas	-	-	-	-	-	-
Apoyos Financieros	-	-	-	-	-	-
Adeudos de Ejercicios Fiscales Anteriores (Adefas)	-	29,060.0	29,060.0	-	20,069.1	29,060.0
Total del Gasto	12,886.0	32,300.1	45,186.1	72.9	33,922.7	45,113.2

Universidad Politécnica de Atlacomulco
Estado Analítico del Ejercicio del Presupuesto de Egresos
Clasificación Económica (por Tipo de Gasto)
Del 1 de Enero al 31 de Diciembre de 2017
(Miles de Pesos)

Concepto	Egresos					Subejercicio
	Aprobado	Ampliaciones/ (Reducciones)	Modificado	Devengado	Pagado	
	1	2	3 = (1 + 2)	4	5	6 = (3 - 4)
Gasto Corriente	12,354.8	3,240.1	15,594.9	72.9	13,322.4	15,522.0
Gasto de Capital	531.2		531.2		531.2	531.2
Amortización de la Deuda y Disminución de Pasivos		29,060.0	29,060.0		20,069.1	29,060.0
Pensiones y Jubilaciones			-			-
Participaciones			-			-
Total del Gasto	12,886.0	32,300.1	45,186.1	72.9	33,922.7	45,113.2

Universidad Politécnica de Atlacomulco
Estado Analítico del Ejercicio del Presupuesto de Egresos
Clasificación Administrativa
Del 1 de Enero al 31 de Diciembre de 2017
(Miles de Pesos)

Concepto	Egresos					Subejercicio
	Aprobado	Ampliaciones/ (Reducciones)	Modificado	Devengado	Pagado	
	1	2	3 = (1 + 2)	4	5	6 = (3 - 4)
Entidades Paraestatales y Fideicomisos No Empresariales y No Financieros	12,886.0	32,300.1	45,186.1	72.9	33,922.7	45,113.2
Instituciones Públicas de Seguridad Social	-	-	-	-	-	-
Entidades Paraestatales Empresariales No Financieras con Participación Estatal Mayoritaria	-	-	-	-	-	-
Entidades Paraestatales Empresariales Financieras Monetarias con Participación Estatal Mayoritaria	-	-	-	-	-	-
Entidades Paraestatales Empresariales Financieras No Monetarias con Participación Estatal Mayoritaria	-	-	-	-	-	-
Fideicomisos Financieros Públicos con Participación Estatal Mayoritaria	-	-	-	-	-	-
Total del Gasto	12,886.0	32,300.1	45,186.1	72.9	33,922.7	45,113.2

Universidad Politécnica de Atlacomulco
Estado Analítico del Ejercicio del Presupuesto de Egresos
Clasificación Administrativa
Del 1 de Enero al 31 de Diciembre de 2017
(Miles de Pesos)

Concepto	Egresos					Subejercicio
	Aprobado	Ampliaciones/ (Reducciones)	Modificado	Devengado	Pagado	
	1	2	3 = (1 + 2)	4	5	6 = (3 - 4)
205PA Universidad Politécnica de Atlacomulco	12,886.0	32,300.1	45,186.1	72.9	33,922.7	45,113.2
			-			-
			-			-
Total del Gasto	12,886.0	32,300.1	45,186.1	72.9	33,922.7	45,113.2

Universidad Politécnica de Atzacmulco
Estado Analítico del Ejercicio del Presupuesto de Egresos
Clasificación Administrativa
Del 1 de Enero al 31 de Diciembre de 2017
(Miles de pesos)

Concepto	Egresos					Subejercicio 6 = (3 - 4)
	Aprobado	Ampliaciones/ (Reducciones)	Modificado	Devengado	Pagado	
	1	2	3 = (1 + 2)	4	5	
Poder Ejecutivo	12,886.0	32,300.1	45,186.1	72.9	33,922.7	45,113.2
Poder Legislativo			-			-
Poder Judicial			-			-
Órganos Autónomos			-			-
Total del Gasto	12,886.0	32,300.1	45,186.1	72.9	33,922.7	45,113.2

Universidad Politécnica de Atzacmulco
Estado Analítico del Ejercicio del Presupuesto de Egresos
Clasificación Funcional (Finalidad y Función)
Del 1 de Enero al 31 de Diciembre 2017
(Miles de Pesos)

Concepto	Egresos					Subejercicio 6 = (3 - 4)
	Aprobado	Ampliaciones/ (Reducciones)	Modificado	Devengado	Pagado	
	1	2	3 = (1 + 2)	4	5	
Gobierno						
Legislación						
Justicia						
Coordinación de la Política de Gobierno						
Relaciones Exteriores						
Asuntos Financieros y Hacendarios						
Seguridad Nacional						
Asuntos de Orden Público y de Seguridad Interior						
Otros Servicios Generales						
Desarrollo Social	12,886.0	3,240.1	16,126.1	72.9	13,853.6	16,053.2
Protección Ambiental						
Vivienda y Servicios a la Comunidad						
Salud						
Recreación, Cultura y Otras Manifestaciones Sociales						
Educación	12,886.0	3,240.1	16,126.1	72.9	13,853.6	16,053.2
Protección Social						
Otros Asuntos Sociales						
Desarrollo Económico						
Asuntos Económicos, Comerciales y Laborales en General						
Agropecuaria, Silvicultura, Pesca y Caza						
Combustibles y Energía						
Minería, Manufacturas y Construcción						
Transporte						
Comunicaciones						
Turismo						
Ciencia, Tecnología e Innovación						
Otras Industrias y Otros Asuntos Económicos						
Otras no Clasificadas en Funciones Anteriores		29,060.0	29,060.0		20,069.1	29,060.0
Transacciones de la Deuda Pública / Costo Financiero de la Deuda						
Transferencias, Participaciones y Aportaciones entre Diferentes Niveles y Órdenes de Gobierno						
Saneamiento del Sistema Financiero						
Adeudos de Ejercicios Fiscales Anteriores		29,060.0	29,060.0		20,069.1	29,060.0
Total del Gasto	12,886.0	32,300.1	45,186.1	72.9	33,922.7	45,113.2

Universidad Politécnica de Atlacomulco
Endeudamiento Neto
Del 1 de Enero al 31 de Diciembre de 2017
(Miles de Pesos)

Identificación de Crédito o Instrumento	Contratación/Colocación	Amortización	Endeudamiento Neto
	A	B	C = A - B
Créditos Bancarios			
			-
			-
			-
			-
			-
			-
Total Créditos Bancarios	-	-	-
Otros Instrumentos de Deuda			
			-
			-
			-
			-
			-
			-
Total Otros Instrumentos de Deuda	-	-	-
TOTAL	-	-	-

NO APLICA

Universidad Politécnica de Atlacomulco
Intereses de la Deuda
Del 1 de Enero al 31 de Diciembre de 2017
(Miles de Pesos)

Identificación de Crédito o Instrumento	Devengado	Pagado
Créditos Bancarios		
Total de Intereses de Créditos Bancarios	-	-
Otros Instrumentos de Deuda		
Total de Intereses de Otros Instrumentos de Deuda	-	-
TOTAL	-	-

NO APLICA

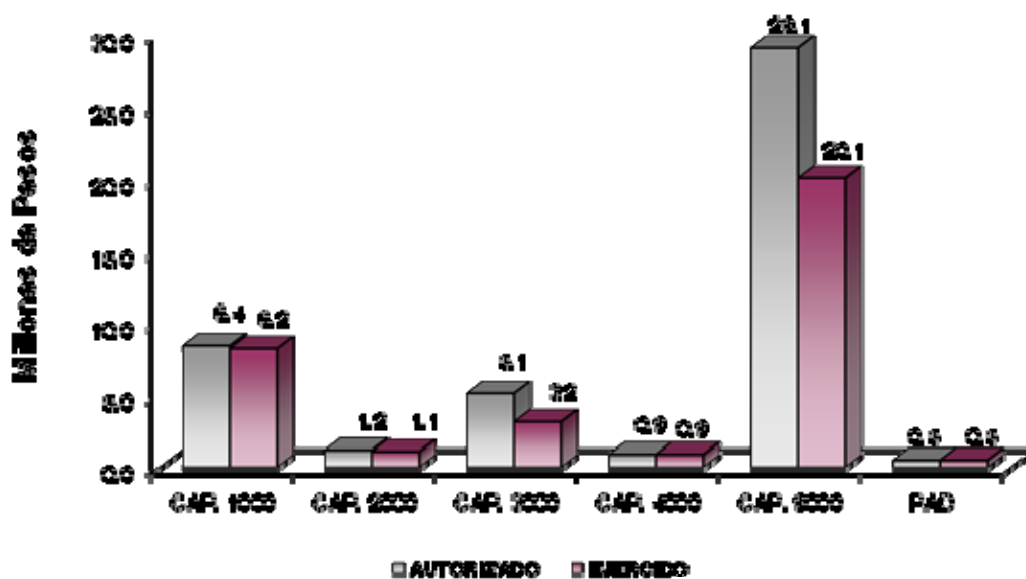


U P A

Universidad Politécnica de Atlacomulco
EGRESOS POR CAPÍTULO

(Miles de Pesos)

EGRESOS	PRESUPUESTO 2017				VARIACIÓN		
	PREVISTO	ASIGNACIONES Y/O AMPLIACIONES	REDUCCIONES Y/O DISMINUCIONES	TOTAL AUTORIZADO	EJERCIDO	IMPORTE	%
Servicios Personales	6,030.4	8,390.8	6,050.1	8,371.1	8,223.6	147.5	1.8
Materiales y Suministros	1,150.1	716.9	664.1	1,202.9	1,081.8	121.1	10.1
Servicios Generales	5,174.3	2,482.9	2,535.7	5,121.5	3,214.4	1,907.1	37.2
Transferencias, Asignaciones, Subsidios y Otras Ayudas		899.4		899.4	875.5	23.9	2.7
Deuda Pública		29,060.0		29,060.0	20,069.1	8,990.9	30.9
S U B T O T A L	12,354.8	41,550.0	9,249.9	44,654.9	33,464.4	11,190.5	25.1
Programa de Acciones para el Desarrollo (PAD)	531.2			531.2	531.2		
T O T A L	12,886.0	41,550.0	9,249.9	45,186.1	33,995.6	11,190.5	24.8



NOTAS AL PRESUPUESTO DE EGRESOS

EGRESOS

El presupuesto autorizado para el ejercicio fiscal 2017 fue de 12 millones 886 mil pesos, se tuvieron ampliaciones y traspasos netos de más por 32 millones 300.1 miles de pesos; determinando un total autorizado por 45 millones 186.1 miles de pesos, de los cuales se ejercieron 33 millones 995.6 miles de pesos, obteniendo una variación de 11 millones 190.5 miles de pesos, que representó el 24.8 por ciento respecto al monto autorizado.

SERVICIOS PERSONALES

Inicialmente se autorizó para este capítulo un presupuesto de 6 millones 30.4 miles de pesos; se tuvieron ampliaciones y traspasos netos de más 2 millones 340.7 miles de pesos, obteniendo un total autorizado por 8 millones 371.1 miles pesos; el importe ejercido fue de 8 millones 223.6 miles de pesos, obteniendo una variación de 147.5 miles de pesos, lo que representó el 1.8 por ciento con respecto al monto autorizado.

MATERIALES Y SUMINISTROS

Inicialmente se autorizó para este capítulo un presupuesto de 1 millón 150.1 miles de pesos; se tuvieron traspasos externos netos de más 52.8 miles de pesos, obteniendo un total autorizado por 1 millón 202.9 miles pesos, el importe ejercido fue por 1 millón 81.8 miles de pesos, obteniendo una variación de 121.1 miles de pesos, que representó el 10.1 por ciento con respecto al monto autorizado.

SERVICIOS GENERALES

El presupuesto autorizado para este capítulo fue de 5 millones 174.3 miles de pesos; se tuvieron traspasos externos netos de menos por 52.8 miles de pesos, obteniendo un total autorizado por 5 millones 121.5 miles pesos, el importe ejercido fue de 3 millones 214.4 miles de pesos, obteniendo una variación de 1 millón 907.1 miles de pesos, que representó el 37.2 por ciento con respecto al monto autorizado.

TRANSFERENCIAS, ASIGNACIONES, SUBSIDIOS Y OTRAS AYUDAS

Se autorizaron ampliaciones por apoyos otorgados a los alumnos por 899.4 miles de pesos; el importe ejercido fue de 875.5 miles de pesos, obteniendo una variación de 23.9 miles de pesos, que representó el 2.7 por ciento con respecto al monto autorizado.

DEUDA PÚBLICA

Se autorizó una ampliación para el pago de pasivos derivados de erogaciones devengadas y pendientes de ejercicios anteriores por 29 millones 60 mil pesos, el importe ejercido fue de 20 millones 69.1 miles de pesos, obteniendo una variación de 8 millones 990.9 miles de pesos, que representó el 30.9 por ciento con respecto al monto autorizado.

PROGRAMA DE ACCIONES PARA EL DESARROLLO (PAD)

Se tuvo un autorizado inicial para este capítulo por 531.2 miles de pesos, los cuales se ejercieron en su totalidad.

U P A

INFORMACIÓN PRESUPUESTAL

Universidad Politécnica de Atacomulco
EGRESOS POR OBJETO DEL GASTO

(Miles de Pesos)

CAPÍTULO Y OBJETO DEL GASTO	P R E S U P U E S T O 2 0 1 7					
	PREVISTO	ASIGNACIONES Y/O AMPLIACIONES	REDUCCIONES Y/O DISMINUCIONES	TOTAL AUTORIZADO	EJERCIDO	VARIACIÓN
SERVICIOS PERSONALES	6,030.4	8,390.8	6,050.1	8,371.1	8,223.6	147.5
Sueldo base.	3,764.2	3,803.1	2,151.2	5,416.1	5,288.7	127.4
Prima vacacional.	275.0	154.2	100.8	328.4	328.4	
Aguinaldo.	680.5	850.2	704.4	826.3	826.3	
Vacaciones no disfrutadas por finiquito.		14.2		14.2	14.2	
Compensación.		30.0		30.0	30.0	
Gratificación.	.5	260.0		260.5	260.5	
Gratificación por convenio.	49.4	23.4	.1	72.7	72.7	
Cuotas de servicio de salud.	446.7	1,564.6	1,458.2	553.1	553.1	
Cuotas al sistema solidario de reparto.	331.4	100.1	21.2	410.3	410.3	
Cuotas del sistema de capitalización individual.	81.6	25.1	13.5	93.2	93.2	
Aportaciones para financiar los gastos generales de administración del ISSEMYM.	39.1	17.3	8.0	48.4	48.4	
Riesgo de trabajo.	55.5	17.9	3.7	69.7	69.7	
Seguros y fianzas.	11.7		11.7			
Cuotas para fondo de retiro.	7.3	1.7	7.3	1.7		1.7
Seguro de separación individualizado.	105.6	18.4	105.6	18.4		18.4
Dispensa.	181.9	1,510.6	1,464.4	228.1	228.1	
MATERIALES Y SUMINISTROS	1,150.1	716.9	664.1	1,202.9	1,081.8	121.1
Materiales y útiles de oficina.	98.0	46.5	40.9	103.6	92.2	11.4
Enseres de oficina.	70.6	10.0	69.1	11.5	11.5	
Material y útiles de imprenta y reproducción.	7.2		4.8	2.4		2.4
Materiales y útiles para el procesamiento en equipos y bienes informáticos.	122.1	108.1	62.4	167.8	167.8	
Material de información.	12.4		10.3	2.1		2.1
Material y enseres de limpieza.	.1	3.3		3.4	3.4	
Material didáctico.	14.0	3.6	9.2	8.4	7.2	1.2
Material para identificación y registro.	53.2	10.5	53.2	10.5	10.5	
Productos alimenticios para personas.	44.7	.1		44.8	28.2	16.6
Utensilios para el servicio de alimentación.	16.0			16.0	11.4	4.6
Productos minerales no metálicos.		1.4		1.4	1.4	
Madera y productos de madera.		10.3	2.0	8.3	8.3	
Vidrio y productos de vidrio.	10.7	8.1	3.5	15.3	11.6	3.7
Material eléctrico y electrónico.	17.1	6.9	18.3	5.7	4.1	1.6
Artículos metálicos para la construcción.	3.9	5.5	3.9	5.5	5.5	
Materiales complementarios.	34.9	103.7	56.1	82.5	76.6	5.9
Material de señalización.	21.4	23.4	38.2	6.6	6.6	
Árboles y plantas de ornato.		8.7		8.7	8.7	
Materiales de construcción.	17.9	67.6	3.0	82.5	82.3	.2
Estructuras y manufacturas para todo tipo de construcción.	21.3	.3	21.3	.3	.3	
Sustancias químicas.	26.6			26.6		26.6
Plaguicidas, abonos y fertilizantes.	10.6	9.1	6.6	13.1	13.1	
Medicinas y productos farmacéuticos.	5.3			5.3		5.3
Materiales, accesorios y suministros médicos.	3.2			3.2		3.2
Materiales, accesorios y suministros de laboratorio.	21.3			21.3		21.3
Fibras sintéticas, hules, plásticos y derivados.		10.7	4.5	6.2	6.2	
Otros productos químicos.	6.4		6.4			
Combustibles, lubricantes y aditivos.	186.1	42.3	2.9	225.5	225.5	
Vestuario y uniformes.	90.3	33.7	42.9	81.1	81.1	
Prendas de seguridad y protección personal.	.4	18.6	.2	18.8	10.9	7.9
Artículos deportivos.	48.1	59.6	45.3	62.4	60.9	1.5
Productos textiles.		1.6		1.6	1.6	
Biancos y otros productos textiles.	10.6		10.6			
Refacciones, accesorios y herramientas.	2.1	29.4	1.8	29.7	29.4	.3
Refacciones y accesorios menores de edificios.	11.8	1.1	12.0	.9	.8	.1
Refacciones y accesorios menores de mobiliario y equipo de administración, educacional y recreativo.	2.4	27.3	10.4	19.3	19.3	
Refacciones y accesorios para equipo de cómputo.	10.7	30.1	3.2	37.6	32.4	5.2
Refacciones y accesorios menores para equipo de transporte.		.1		.1	.1	
Artículos para la extinción de incendios.	21.3	26.3	21.3	26.3	26.3	
Refacciones y accesorios menores de maquinaria y otros equipos.	4.4		4.4			
Otros enseres.	123.0	9.0	95.4	36.6	36.6	

CUENTA PÚBLICA DEL GOBIERNO, ORGANISMOS AUXILIARES Y AUTÓNOMOS DEL ESTADO DE MÉXICO 2017

CAPÍTULO Y OBJETO DEL GASTO	P R E S U P U E S T O 2 0 1 7					
	PREVISTO	ASIGNACIONES Y/O AMPLIACIONES	REDUCCIONES Y/O DISMINUCIONES	TOTAL AUTORIZADO	EJERCIDO	VARIACIÓN
SERVICIOS GENERALES	5,174.3	2,482.9	2,535.7	5,121.5	3,214.4	1,907.1
Servicio de energía eléctrica.	96.0	106.3		202.3	181.7	20.6
Gas.	2.0			2.0		2.0
Servicio de agua.	20.3	42.8	11.7	51.4	33.4	18.0
Servicio de telefonía convencional.	38.2		8.3	29.9	13.2	16.7
Servicios de radiolocalización y telecomunicación.	9.1	24.2	4.5	28.8	23.3	5.5
Servicios de acceso a Internet.	182.7	488.9	148.1	523.5	485.4	38.1
Servicio postal y telegráfico.	3.0	.3		3.3	1.5	1.8
Arrendamiento de vehículos.	16.9	134.8		151.7	86.4	65.3
Arrendamiento de equipo para el suministro de sustancias y productos químicos.	30.9			30.9		30.9
Asesorías asociadas a convenios o acuerdos.		102.8		102.8	64.2	38.6
Capacitación.	263.1	25.5		288.6	144.0	144.6
Servicios de apoyo administrativo y fotocopiado.						
Servicios de vigilancia.	637.2	118.3		755.5	591.6	163.9
Servicios profesionales.		80.6	17.3	63.3	63.3	
Servicios bancarios y financieros.	86.4	8.5	13.6	81.3	52.3	29.0
Seguros de responsabilidad patrimonial y fianzas.		37.3		37.3	37.3	
Seguros y fianzas.	83.2	72.8		156.0	81.5	74.5
Reparación y mantenimiento de inmuebles.	5.2	24.1		29.3	26.7	2.6
Adaptación de locales, almacenes, bodegas y edificios.	10.6	125.9		136.5	125.5	11.0
Reparación, mantenimiento e instalación de mobiliario y equipo de oficina.		1.5	.8	.7	.7	
Reparación, instalación y mantenimiento de bienes informáticos, microfilmación y tecnología	51.8	28.5	41.1	39.2		39.2
Reparación y mantenimiento de vehículos terrestres, aéreos y lacustres.	26.4	21.9	29.3	19.0	17.4	1.6
Reparación, instalación y mantenimiento de maquinaria, equipo industrial y diverso.	413.7	3.9		417.6	3.9	413.7
Servicios de lavandería, limpieza e higiene.	204.4	354.1	33.7	524.8	524.7	.1
Servicios de fumigación.		5.2		5.2	5.2	
Gastos de publicidad y propaganda.	88.6	28.8		117.4	116.9	.5
Publicaciones oficiales y de información en general para difusión.	8.8	.3		9.1	.6	8.5
Servicios de cine y grabación.		3.9		3.9	3.9	
Transportación aérea.	31.4	8.3	11.4	28.3	23.2	5.1
Gastos de traslado por vía terrestre.	43.6	40.5	72.5	11.6	1.0	10.6
Viticos nacionales.	33.0	40.2	43.3	29.9	27.9	2.0
Gastos de hospedaje en territorio nacional		92.1	10.6	81.5	81.5	
Viticos en el extranjero.	5.9			5.9		5.9
Servicios integrales de traslado y viticos.		.1		.1		.1
Otros servicios de traslado y hospedaje.	22.3	11.8	8.1	26.0	23.0	3.0
Gastos de ceremonias oficiales y de orden social.	12.8	86.2	28.1	70.9	70.1	.8
Espectáculos cívicos y culturales.		7.0		7.0	7.0	
Congresos y convenciones.	16.0			16.0		16.0
Otros impuestos y derechos.	2,570.5	202.8	2,042.4	730.9	15.4	715.5
Otros gastos por responsabilidades.		1.2		1.2	1.2	
Impuesto sobre erogaciones por remuneraciones al trabajo personal.	143.7	81.0	.3	224.4	207.3	17.1
Cuotas y suscripciones.	2.1	35.8	.1	37.8	37.8	
Gastos de servicios menores.	13.4	12.6	10.5	15.5	12.3	3.2
Inscripciones y arbitrajes.	1.1	22.1		23.2	22.1	1.1
TRANSFERENCIAS, ASIGNACIONES, SUBSIDIOS Y OTRAS AYUDAS		899.4		899.4	875.5	23.9
Subsidios para capacitación y becas.		899.4		899.4	875.5	23.9
Gastos por Servicios de Traslado de Personas						
Donativos a Instituciones sin Fines de Lucro						
Donativos a Entidades Federativas						
DEUDA PÚBLICA		29,060.0		29,060.0	20,069.1	8,990.9
Por el Ejercicio Inmediato Anterior						
Por Ejercicios Anteriores		29,060.0		29,060.0	20,069.1	8,990.9
S U B T O T A L	12,354.8	41,550.0	9,249.9	44,654.9	33,464.4	11,190.5
INVERSIÓN PÚBLICA	531.2			531.2	531.2	
Programa de Acciones para el Desarrollo (PAD)	531.2			531.2	531.2	
T O T A L	12,886.0	41,550.0	9,249.9	45,186.1	33,995.6	11,190.5

INFORMACIÓN PROGRAMÁTICA



U P A

Universidad Politécnica de Atlacomulco
Gasto por Categoría Programática
Del 1 de Enero al 31 de Diciembre de 2017
(Miles de Pesos)

Concepto	Egresos					Subejercicio 6=(3 - 4)
	Aprobado	Ampliaciones/ (Reducciones)	Modificado	Devengado	Pagado	
	1	2	3=(1 + 2)	4	5	
Programas	12,886.0	3,240.1	16,126.1	72.9	13,853.6	16,053.2
Subsidios: Sector Social y Privado o Entidades Federativas y Municipios	-	-	-	-	-	-
Sujetos o Reglas de Operación			-			-
Otros Subsidios			-			-
Desempeño de las Funciones	12,886.0	3,240.1	16,126.1	72.9	13,853.6	16,053.2
Prestación de Servicios Públicos	12,886.0	3,240.1	16,126.1	72.9	13,853.6	16,053.2
Provisión de Bienes Públicos			-			-
Planeación, Seguimiento y Evaluación de Políticas Públicas			-			-
Promoción y Fomento			-			-
Regulación y Supervisión			-			-
Funciones de las Fuerzas Armadas (Únicamente Gobierno Federal)			-			-
Específicos			-			-
Proyectos de Inversión			-			-
Administrativos y de Apoyo	-	-	-	-	-	-
Apoyo al Proceso Presupuestario y para Mejorar la Eficiencia Institucional			-			-
Apoyo a la Función Pública y al Mejoramiento de la Gestión			-			-
Operaciones Ajenas			-			-
Compromisos	-	-	-	-	-	-
Obligaciones de Cumplimiento de Resolución Jurisdiccional			-			-
Desastres Naturales			-			-
Obligaciones	-	-	-	-	-	-
Pensiones y Jubilaciones			-			-
Aportaciones a la Seguridad Social			-			-
Aportaciones a Fondos de Estabilización			-			-
Aportaciones a Fondos de Inversión y Reestructura de Pensiones			-			-
Programa de Gasto Federalizado (Gobierno Federal)	-	-	-	-	-	-
Gasto Federalizado			-			-
Participaciones a Entidades Federativas y Municipios			-			-
Costo Financiero, Deuda o Apoyos a Deudores y Ahorradores de la Banca			-			-
Adeudos de Ejercicios Fiscales Anteriores		29,060.0	29,060.0		20,069.1	29,060.0
Total del Gasto	12,886.0	32,300.1	45,186.1	72.9	33,922.7	45,113.2

El Plan de Desarrollo del Estado de México 2011-2017, es un documento que proyecta una visión integral del Estado de México, reconoce la diversidad política, así como el perfil y la vocación económica y social de cada región y municipio, con la finalidad de establecer estrategias de acción que nos permitirán aprovechar las áreas de oportunidad y fomentar el crecimiento de las zonas rurales, urbanas y metropolitanas de la Entidad.

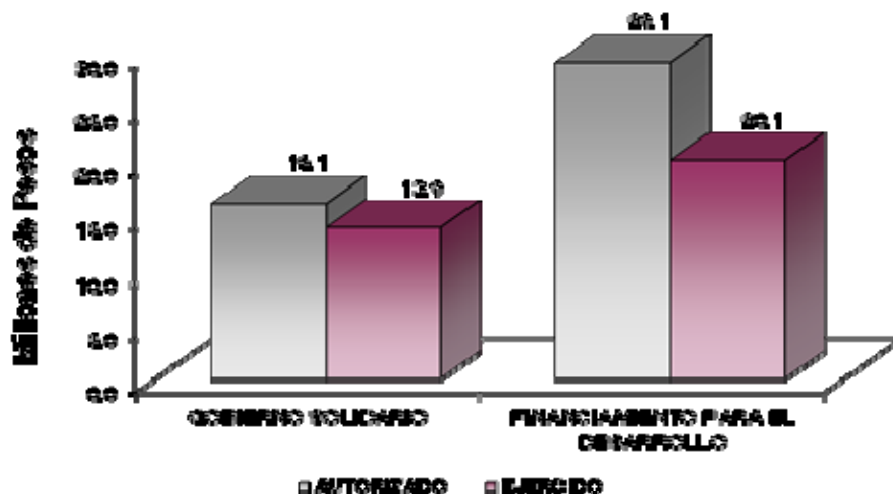
Gobierno Solidario

El Gobierno Estatal se ha planteado como visión ofrecer un elevado nivel de vida y una mayor igualdad de oportunidades, asumiendo su papel como Gobierno Solidario. Para ello, se han establecido objetivos apegados a la realidad de la Entidad, que delinearán la política social durante los próximos años y tendrán un impacto directo en el mejoramiento de las condiciones de desarrollo humano y social de los mexiquenses: Ser reconocido como el Gobierno de la Educación; Combatir la Pobreza; Mejorar la Calidad de Vida de los Mexiquenses mediante la Transformación Positiva de su Entorno y Alcanzar una Sociedad más igualitaria a través de la atención a grupos en situación de vulnerabilidad.

Financiamiento para el Desarrollo

El Gobierno Estatal requiere de recursos financieros para fomentar el desarrollo. Debido a las metas y objetivos que se han establecido, cada peso que se presupueste debe asignarse y gastarse de manera eficiente. Los recursos deben dirigirse a proyectos que causen el mayor impacto en el bienestar de los mexiquenses.

Universidad Politécnica de Atlacomulco							
EGRESOS POR PILAR Y/O EJE TRANSVERSAL							
(Miles de Pesos)							
PILAR Y/O EJE TRANSVERSAL	P R E S U P U E S T O 2 0 1 7					VARIACIÓN	
	PREVISTO	ASIGNACIONES Y/O AMPLIACIONES	REDUCCIONES Y/O DISMINUCIONES	TOTAL AUTORIZADO	EJERCIDO	IMPORTE	%
Gobierno Solidario	12,886.0	12,490.0	9,249.9	16,126.1	13,926.5	2,199.6	13.6
Financiamiento para el Desarrollo		29,060.0		29,060.0	20,069.1	8,990.9	30.9
T O T A L	12,886.0	41,550.0	9,249.9	45,186.1	33,995.6	11,190.5	24.8



FINALIDAD

GOBIERNO

DESARROLLO SOCIAL

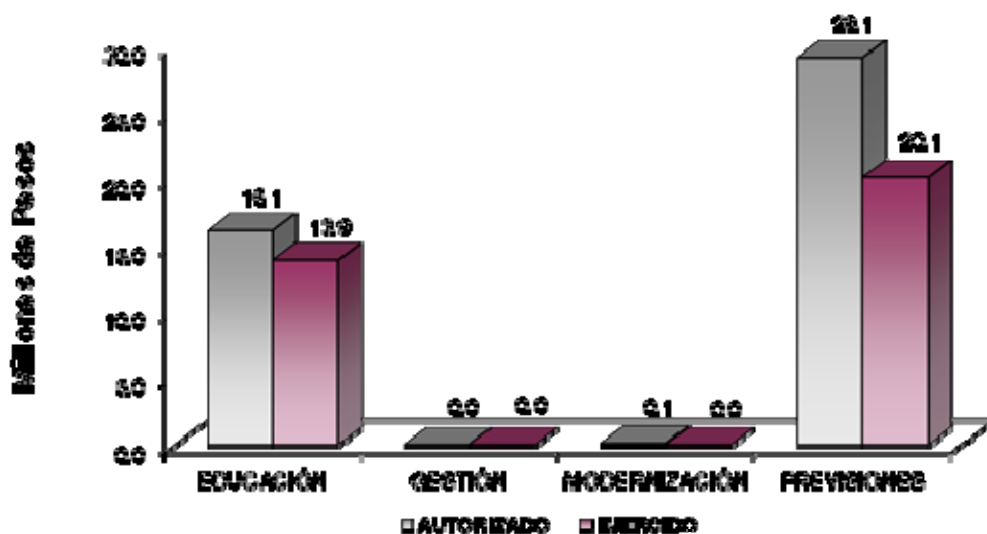
En esta finalidad se avanzará en la provisión de servicios a la población en materia de Protección Social, Educación, Salud, Vivienda y Servicios a la Comunidad, con lo que se apoyará fundamentalmente la consecución de las Metas Nacionales México Incluyente y México con Educación de Calidad.

El programa que desarrolló la Universidad Politécnica de Atlacomulco, buscó cumplir con los siguientes objetivos:

- Mejorar la calidad de la educación en todos los niveles.
- Formar integralmente al alumno para mejorar la calidad en la educación con énfasis en una formación a partir de valores universales, actitudes y hábitos positivos, mediante conocimientos y competencias.
- Impulsar la vinculación efectiva de la Educación Media Superior y la Educación Superior con los sectores público, privado y social.

Universidad Politécnica de Atlacomulco
EGRESOS POR PROGRAMA
(Miles de Pesos)

PROGRAMA	PREVISTO	P R E S U P U E S T O 2 0 1 7		TOTAL AUTORIZADO	EJERCIDO	VARIACIÓN	
		ASIGNACIONES Y/O AMPLIACIONES	REDUCCIONES Y/O DISMINUCIONES			IMPORTE	%
Educación Superior Universitaria	12,819.8	12,475.4	9,235.3	16,059.9	13,877.5	2,182.4	13.6
Gestión de Políticas Educativas	6.6			6.6	6.6		
Modernización de la Educación	59.6	14.6	14.6	59.6	42.4	17.2	28.9
Pasivos Derivados de Erogaciones Devengadas y Pendientes de Ejercicios Anteriores		29,060.0		29,060.0	20,069.1	8,990.9	30.9
TOTAL	12,886.0	41,550.0	9,249.9	45,186.1	33,995.6	11,190.5	24.8



AVANCE OPERATIVO-PROGRAMÁTICO Y PRESUPUESTAL

GOBIERNO SOLIDARIO

DESARROLLO SOCIAL

02 05 03 01 EDUCACIÓN SUPERIOR

02 05 03 01 01 02 EDUCACIÓN SUPERIOR UNIVERSITARIA

Atender la Matrícula de Educación Superior Universitaria. Para el año 2017, se programó y alcanzó atender a 563 alumnos, la matrícula atendió para las carreras de: Ingeniería en Robótica, Ingeniería en Tecnología de Manufacturas, Ingeniería en Sistemas Estratégicos de Información, Licenciatura en Administración y Gestión de PYMES, la meta se alcanzó al 100 por ciento.

Atender a los Alumnos de Nuevo Ingreso de Educación Superior Universitaria. Para el año 2017 realizaron varias acciones para la captación de nuevos alumnos y como resultado de las mismas se logró atender a 285 alumnos de nuevo ingresos mismos que se tenían programados, cumpliendo la meta al 100 por ciento.

Capacitar al Personal Docente. La Universidad está comprometida en la formación de profesionales altamente calificado y para ello es necesario que la planta docente este en constante preparación y actualización, es por lo que durante el ejercicio 2017 se capacitó a 18 de los docentes programados, en términos de porcentaje se cumplió lo programado en un 100 por ciento.

Capacitar al Personal Directivo y Administrativo. Impulsar el desarrollo del personal directivo y administrativo es una parte fundamental para que el desarrollo de las actividades sea óptimo y la calidad del servicio vaya en incremento, es por lo que se programó capacitar a 8 integrantes del personal y únicamente se capacitó a 5 cumpliendo la meta al 62.5 por ciento.

Evaluar al personal docente con la finalidad de encontrar áreas de oportunidad para mejorar su desempeño. La institución tiene como objetivo acrecentar el desarrollo del personal docente, mediante evaluaciones periódicas del desempeño de los mismos en donde la valoración del alumno hacia sus docentes es de gran importancia. Es por lo que de los 25 docentes programados fueron evaluados cumpliendo la meta al 100 por ciento.

Desarrollar Proyectos de Investigación. La universidad tiene como objetivo impulsar conocimientos mediante investigaciones, es por ello que se programó y realizó de 2 proyectos de investigación cumpliendo la meta al 100 por ciento.

Realizar Acciones Culturales y Deportivas. Se programó 2 actividades Culturales y Deportivas dentro de la Universidad, estas acciones tienen como finalidad que se contribuya al Aprovechamiento del tiempo libre de los estudiantes de esta institución, y que dé como resultado el fortalecimiento a una educación integral, con estas actividades se cumplió al 100 por ciento de lo programado inicialmente.

Realizar Proyectos Emprendedores en Educación Superior Universitaria. La universidad programó y realizó 2 proyectos emprendedores en educación superior universitaria cumpliendo la meta al 100 por ciento.

02 05 06 01 GESTIÓN DE POLÍTICAS EDUCATIVAS

02 05 06 01 02 04 VINCULACIÓN CON EL SECTOR PRODUCTIVO

Firmar Nuevos Convenios con los Sectores Público, Privado y Social. Fortalecer la formación de los alumnos de la Universidad Politécnica de Atlacomulco, mediante la aplicación práctica de los conocimientos adquiridos en su formación, que favorezca el acceso al empleo, y a través de la firma de convenios con los Sectores Público, Privado y Social, se llevaron a cabo varias acciones logrando firmar dentro del año 2017, 3 convenios con los sectores público, privado y social, cumpliendo el 100 por ciento con la meta programada inicialmente.

02 05 06 02 MODERNIZACIÓN DE LA EDUCACIÓN

02 05 06 02 01 01 FORTALECIMIENTO DE LA CALIDAD EDUCATIVA

Impartir el idioma Inglés a los Alumnos de Educación Superior. La universidad programó y logró impartir a 380 alumnos el idioma inglés con la finalidad de que el alumnado tenga una herramienta más que les beneficie en el ámbito laboral, la meta se cumplió al 100 por ciento.

02 05 06 02 01 04 TECNOLOGÍA APLICADA A LA EDUCACIÓN

Destinar Equipo de Cómputo en el Proceso de Enseñanza-Aprendizaje en Educación Superior. En el 2017 se programó el mantenimiento preventivo y correctivo a 60 equipos de cómputo, esto con el fin de tener en óptimas condiciones el equipo que da servicio a alumnos y docentes de la Universidad, cumpliendo con la meta programada al 100 por ciento.

02 05 06 02 01 05 CONVIVENCIA ESCOLAR SIN VIOLENCIA

Realizar Acciones para la Prevención de la Violencia Escolar en Educación Superior. Para fortalecer la convivencia escolar y disminuir la violencia y el bullying en los planteles de la Universidad, se realizan diversas acciones a fin de erradicar por completo el maltrato entre compañeros y del personal de la institución, para esta tarea se requieren de acciones de inmediato resultado, es por ello que esta institución educativa programó y realizó 2 acciones cumpliendo la meta al 100 por ciento.

Realizar Acciones de Equidad de Género en Educación Superior. Fomentar los principios de igualdad, equidad y no discriminación entre la comunidad Universitaria, para ello se programó y realizó 2 acciones para el año 2017 cumpliendo la meta al 100 por ciento, estas acciones permitirán prevenir situaciones de discriminación y de desigualdad de género.

CUENTA PÚBLICA DEL GOBIERNO, ORGANISMOS AUXILIARES Y AUTÓNOMOS DEL ESTADO DE MÉXICO 2017

Universidad Politécnica de Atlatomulco AVANCE OPERATIVO - PROGRAMÁTICO Y PRESUPUESTAL ENERO - DICIEMBRE DE 2017													
M E T A S													
PRESUPUESTO 2017 (Miles de Pesos)													
FIN	FUN	SF	PP	SP	Pr	DESCRIPCIÓN	UNIDAD DE MEDIDA	PROGRAMADO	ALCANZADO	AVANCE %	AUTORIZADO ANUAL	EJERCIDO	%
GOBIERNO SOLIDARIO													
DESARROLLO SOCIAL													
02	05	03	01			EDUCACIÓN SUPERIOR					16,059.9	13,877.5	86.4
02	05	03	01	01	02	EDUCACIÓN SUPERIOR UNIVERSITARIA					16,059.9	13,877.5	86.4
						Atender la Matrícula de Educación Superior Universitaria	Alumno	563	563	100			
						Atender a los Alumnos de Nuevo Ingreso de Educación Superior Universitaria	Alumno	285	285	100			
						Capacitar al Personal Docente	Docente	18	18	100			
						Capacitar al Personal Directivo y Administrativo	Persona	8	5	62.5			
						Evaluar al Personal Docente con la Finalidad de Encontrar Áreas de Oportunidad para Mejorar su Desempeño	Docente	25	25	100			
						Desarrollar Proyectos de Investigación	Proyecto	2	2	100			
						Realizar Acciones Culturales y Deportivas	Acción	2	2	100			
						Realizar Proyectos Emprendedores en Educación Superior Universitaria	Proyecto	2	2	100			
02	05	06	01			GESTIÓN DE LAS POLÍTICAS EDUCATIVAS					6.6	6.6	100.0
02	05	06	01	02	04	VINCULACIÓN CON EL SECTOR PRODUCTIVO					6.6	6.6	100.0
						Firmar Nuevos Convenios con los Sectores Público, Privado y Social	Convenio	3	3	100			
02	05	06	02			MODERNIZACIÓN DE LA EDUCACIÓN					59.6	42.4	71.1
02	05	06	02	01	01	FORTALECIMIENTO DE LA CALIDAD EDUCATIVA					11.0	0.0	0.0
						Impartir el Idioma Inglés a los Alumnos en Educación Superior	Alumno	380	380	100			
02	05	06	02	01	04	TECNOLOGÍA APLICADA A LA EDUCACIÓN					37.7	37.7	100.0
						Destinar Equipo de Computo al Proceso de Enseñanza-Aprendizaje en Educación Superior.	Equipo de Computo	60	60	100			
02	05	06	02	01	05	CONVIVENCIA ESCOLAR SIN VIOLENCIA					10.9	4.7	43.1
						Realizar Acciones para la Prevención de la Violencia Escolar en Educación Superior	Acción	2	2	100			
						Realizar Acciones de Equidad de Género en Educación Superior	Acción	2	2	100			
OTRAS NO CLASIFICADAS EN FUNCIONES ANTERIORES													
FINANCIAMIENTO PARA EL DESARROLLO													
04	04	01	01			PREVISIONES PARA EL PAGO DE ADEUDOS DE EJERCICIOS FISCALES ANTERIORES					29,060.0	20,069.1	69.1
04	04	01	01	01	01	PASIVOS DERIVADOS DE EROGACIONES DEVENGADAS Y PENDIENTES DE EJERCICIOS ANTERIORES					29,060.0	20,069.1	69.1
						Registro de Pago de Adeudos de Ejercicios Fiscales Anteriores.	Documento	1	1	100			
T O T A L											45,186.1	33,995.6	75.2
											=====	=====	

ANEXOS ESTABLECIDOS EN DIFERENTES ORDENAMIENTOS



**Relación de Bienes Inmuebles que Componen al Patrimonio
Cuenta Pública al 31 de Diciembre de 2017
(Miles de Pesos)**

Ente Público: Universidad Politécnica de Atacomulco

Código	Descripción de Bienes Inmuebles	* Valor en Libros
	Edificios Habitacionales	15,955.8
	Construcciones en Proceso	20,713.2
	TOTAL	36,669.0

**Relación de Bienes Muebles que Componen al Patrimonio
Cuenta Pública al 31 de Diciembre de 2017
(Miles de Pesos)**

Ente Público: Universidad Politécnica de Atacomulco

Código	Descripción de Bienes Muebles	Valor en Libros
	Mobiliario y Equipo de Administración	4,913.0
	Mobiliario y Equipo Educativo y Recreativo	2,435.6
	Vehículos y Equipo de Transporte	935.5
	Maquinaria, Otros Equipos y Herramientas	6,150.8
	Otros Bienes Muebles	37.8
	T O T A L	14,472.7

Universidad Politécnica de Atlacomulco
Cuenta Pública al 31 de Diciembre de 2017
Relación de Cuentas Bancarias Productivas Específicas

Fondo, Programa o Convenio	Datos de la Cuenta Bancaria	
	Institución Bancaria	Número de Cuentas *
Recurso Federal 2016	BBVA BANCOMER, S.A.	087
Recurso Federal 2017	BBVA BANCOMER, S.A.	393
Recurso Estatal 2016	BBVA BANCOMER, S.A.	735
Recurso Estatal 2017	BBVA BANCOMER, S.A.	482
Recurso Estatal FAM 2015	BBVA BANCOMER, S.A.	547
Recursos Propios (Apoyo COMECYT)	BBVA BANCOMER, S.A.	925
Recursos Propios (Maestría)	BBVA BANCOMER, S.A.	037
Recurso Estatal FAM 2016	BBVA BANCOMER, S.A.	329
Recursos Propios	BANCO DEL BAJIO, S.A.	201
Nómina	BANCO DEL BAJIO, S.A.	202
Recursos Propios	BANCO DEL BAJIO, S.A.	203
Recurso FAM 2016	BANCO SANTANDER, S.A.	700
COMECYT	BBVA BANCOMER, S.A.	175
EXTENCIONISMO JOVEN	BBVA BANCOMER, S.A.	798

**FORMATOS PARA EL CUMPLIMIENTO
DE LA LEY DE DISCIPLINA FINANCIERA
DE LAS ENTIDADES FEDERATIVAS
Y LOS MUNICIPIOS**



Universidad Politécnica de Atlacomulco Estado de Situación Financiera Detallado - LDF Al 31 de Diciembre de 2017 y 2016 (CIFRAS EN MILES DE PESOS)					
Concepto	2017	2016	Concepto	2017	2016
ACTIVO			PASIVO		
Activo Circulante			Pasivo Circulante		
a. Efectivo y Equivalentes (a=a1+a2+a3+a4+a5+a6+a7)	9,945.6	646.4	a. Cuentas por Pagar a Corto Plazo (a=a1+a2+a3+a4+a5+a6+a7+a8+a9)	9,267.6	29,060.0
a1) Efectivo	0.0		a1) Servicios Personales por Pagar a Corto Plazo		
a2) Bancos/Tesorería	9,945.6	646.4	a2) Proveedores por Pagar a Corto Plazo	258.4	5,287.3
a3) Bancos/Dependencias y Otros			a3) Contratistas por Obras Públicas por Pagar a Corto Plazo	8,483.5	23,750.2
a4) Inversiones Temporales (Hasta 3 Meses)			a4) Participaciones y Aportaciones por Pagar a Corto Plazo		
a5) Fondos con Afectación Específica			a5) Transferencias Otorgadas por Pagar a Corto Plazo		
a6) Depósitos de Fondos de Terceros en Garantía y/o Administración			a6) Intereses, Comisiones y Otros Gastos de la Deuda Pública por Pagar a Corto Plazo		
a7) Otros Efectivos y Equivalentes			a7) Retenciones y Contribuciones por Pagar a Corto Plazo	492.1	22.5
b. Derechos a Recibir Efectivo o Equivalentes (b=b1+b2+b3+b4+b5+b6+b7)	3,221.9	30,830.7	a8) Devoluciones de la Ley de Ingresos por Pagar a Corto Plazo		
b1) Inversiones Financieras de Corto Plazo	2,962.2	30,337.9	a9) Otras Cuentas por Pagar a Corto Plazo	33.6	
b2) Cuentas por Cobrar a Corto Plazo	254.5	238.3	b. Documentos por Pagar a Corto Plazo (b=b1+b2+b3)	0.0	0.0
b3) Deudores Diversos por Cobrar a Corto Plazo	5.2	254.5	b1) Documentos Comerciales por Pagar a Corto Plazo		
b4) Ingresos por Recuperar a Corto Plazo			b2) Documentos con Contratistas por Obras Públicas por Pagar a Corto Plazo		
b5) Deudores por Anticipos de la Tesorería a Corto Plazo			b3) Otros Documentos por Pagar a Corto Plazo		
b6) Préstamos Otorgados a Corto Plazo			c. Porción a Corto Plazo de la Deuda Pública a Largo Plazo (c=c1+c2)	0.0	0.0
b7) Otros Derechos a Recibir Efectivo o Equivalentes a Corto Plazo			c1) Porción a Corto Plazo de la Deuda Pública		
c. Derechos a Recibir Bienes o Servicios (c=c1+c2+c3+c4+c5)	7,341.9	79.7	c2) Porción a Corto Plazo de Arrendamiento Financiero		
c1) Anticipo a Proveedores por Adquisición de Bienes y Prestación de Servicios a Corto Plazo	214.4	79.7	d. Títulos y Valores a Corto Plazo		
c2) Anticipo a Proveedores por Adquisición de Bienes Inmuebles y Muebles a Corto Plazo			e. Pasivos Diferidos a Corto Plazo (e=e1+e2+e3)	0.0	0.0
c3) Anticipo a Proveedores por Adquisición de Bienes Intangibles a Corto Plazo			e1) Ingresos Cobrados por Adelantado a Corto Plazo		
c4) Anticipo a Contratistas por Obras Públicas a Corto Plazo	7,127.5		e2) Intereses Cobrados por Adelantado a Corto Plazo		
c5) Otros Derechos a Recibir Bienes o Servicios a Corto Plazo			e3) Otros Pasivos Diferidos a Corto Plazo		
d. Inventarios (d=d1+d2+d3+d4+d5)	0.0	0.0	f. Fondos y Bienes de Terceros en Garantía y/o Administración a Corto Plazo (f=f1+f2+f3+f4+f5+f6)	0.0	0.0
d1) Inventario de Mercancías para Venta			f1) Fondos en Garantía a Corto Plazo		
d2) Inventario de Mercancías Terminadas			f2) Fondos en Administración a Corto Plazo		
d3) Inventario de Mercancías en Proceso de Elaboración			f3) Fondos Contingentes a Corto Plazo		
d4) Inventario de Materias Primas, Materiales y Suministros para Producción			f4) Fondos de Fideicomisos, Mandatos y Contratos Análogos a Corto Plazo		
d5) Bienes en Tránsito			f5) Otros Fondos de Terceros en Garantía y/o Administración a Corto Plazo		
e. Almacenes			f6) Valores y Bienes en Garantía a Corto Plazo		
f. Estimación por Pérdida o Deterioro de Activos Circulantes (f=f1+f2)	0.0	0.0	g. Provisiones a Corto Plazo (g=g1+g2+g3)	0.0	0.0
f1) Estimación para Cuentas Incobrables por Derechos a Recibir Efectivo o Equivalentes			g1) Provisión para Demandas y Juicios a Corto Plazo		
f2) Estimación por Deterioro de Inventarios			g2) Provisión para Contingencias a Corto Plazo		
g. Otros Activos Circulantes (g=g1+g2+g3+g4)	0.0	0.0	g3) Otras Provisiones a Corto Plazo		
g1) Valores en Garantía			h. Otros Pasivos a Corto Plazo (h=h1+h2+h3)	0.0	0.0
g2) Bienes en Garantía (Excluye Depósitos de Fondos)			h1) Ingresos por Clasificar		
g3) Bienes Derivados de Embargos, Decomisos, Aseguramientos y Dación en Pago			h2) Recaudación por Participar		
g4) Adquisición con Fondos de Terceros			h3) Otros Pasivos Circulantes		
IA. Total de Activos Circulantes (IA = a + b + c + d + e + f + g)	20,509.4	31,556.8	IIA. Total de Pasivos Circulantes (IIA = a + b + c + d + e + f + g + h)	9,267.6	29,060.0
Activo No Circulante			Pasivo No Circulante		
a. Inversiones Financieras a Largo Plazo			a. Cuentas por Pagar a Largo Plazo		
b. Derechos a Recibir Efectivo o Equivalentes a Largo Plazo			b. Documentos por Pagar a Largo Plazo		
c. Bienes Inmuebles, Infraestructura y Construcciones en Proceso	36,669.0	46,191.7	c. Deuda Pública a Largo Plazo		
d. Bienes Muebles	14,472.7	11,807.6	d. Pasivos Diferidos a Largo Plazo		
e. Activos Intangibles			e. Fondos y Bienes de Terceros en Garantía y/o Administración a Largo Plazo		
f. Depreciación, Deterioro y Amortización Acumulada de Bienes	-3,332.6	-1,604.0	f. Provisiones a Largo Plazo		
g. Activos Diferidos			IIIB. Total de Pasivos No Circulantes (IIIB = a + b + c + d + e + f)	0.0	0.0
h. Estimación por Pérdida o Deterioro de Activos no Circulantes			II. Total del Pasivo (II = IIA + IIIB)	9,267.6	29,060.0
i. Otros Activos no Circulantes			HACIENDA PÚBLICA/PATRIMONIO		
IB. Total de Activos No Circulantes (IB = a + b + c + d + e + f + g + h + i)	47,809.1	56,395.3	IIIA. Hacienda Pública/Patrimonio Contribuido (IIIA = a + b + c)	0.0	0.0
I. Total del Activo (I = IA + IB)	68,318.5	87,952.1	a. Aportaciones		
			b. Donaciones de Capital		
			c. Actualización de la Hacienda Pública/Patrimonio		
			IIIB. Hacienda Pública/Patrimonio Generado (IIIB = a + b + c + d + e)	59,050.9	58,892.1
			a. Resultados del Ejercicio (Ahorro/ Desahorro)	58.8	28,340.5
			b. Resultados de Ejercicios Anteriores	58,892.1	30,551.6
			c. Revalúos		
			d. Reservas		
			e. Rectificaciones de Resultados de Ejercicios Anteriores		
			IIIC. Exceso o Insuficiencia en la Actualización de la Hacienda Pública/Patrimonio (IIIC = a + b)	0.0	0.0
			a. Resultado por Posición Monetaria		
			b. Resultado por Tenencia de Activos no Monetarios		
			III. Total Hacienda Pública/Patrimonio (III = IIIA + IIIB + IIIC)	59,050.9	58,892.1
			IV. Total del Pasivo y Hacienda Pública/Patrimonio (IV = II + III)	68,318.5	87,952.1

CUENTA PÚBLICA DEL GOBIERNO, ORGANISMOS AUXILIARES Y AUTÓNOMOS DEL ESTADO DE MÉXICO 2017

Universidad Politécnica de Atacomulco							
Informe Analítico de la Deuda Pública y Otros Pasivos - LDF							
Al 31 de Diciembre de 2016 y 2017							
Denominación de la Deuda Pública y Otros Pasivos (c)	Saldo al 31 de diciembre de 2016 (d)	Disposiciones del Periodo (e)	Amortizaciones del Periodo (f)	Revaluaciones, Reclasificaciones y Otros Ajustes (g)	Saldo Final del Periodo (h) h=d+e-f+g	Pago de Intereses del Periodo (i)	Pago de Comisiones y demás Costos Asociados Durante el Periodo (j)
1. Deuda Pública (1=A+B)	0.0	0.0	0.0	0.0	0.0	0.0	
A. Corto Plazo (A=a1+a2+a3)	0.0	0.0	0.0	0.0	0.0	0.0	
a1) Instituciones de Crédito						0.0	
a2) Títulos y Valores						0.0	
a3) Arrendamientos Financieros						0.0	
B. Largo Plazo (B=b1+b2+b3)	0.0	0.0	0.0	0.0	0.0	0.0	
b1) Instituciones de Crédito						0.0	
b2) Títulos y Valores						0.0	
b3) Arrendamientos Financieros						0.0	
2. Otros Pasivos	29,060.0				9,267.6		
3. Total de la Deuda Pública y Otros Pasivos (3=1+2)	29,060.0	0.0	0.0	0.0	9,267.6		
4. Deuda Contingente 1 (informativo)	0.0	0.0	0.0	0.0	0.0	0.0	
A. Deuda Contingente 1						0.0	
B. Deuda Contingente 2						0.0	
C. Deuda Contingente XX						0.0	
5. Valor de Instrumentos Bono Cupón Cero 2 (Informativo)	0.0	0.0	0.0	0.0	0.0	0.0	
A. Instrumento Bono Cupón Cero 1						0.0	
B. Instrumento Bono Cupón Cero 2						0.0	
C. Instrumento Bono Cupón Cero XX						0.0	

1 Se refiere a cualquier Financiamiento sin fuente o garantía de pago definida, que sea asumida de manera solidaria o subsidiaria por las Entidades Federativas con sus Municipios, organismos descentralizados y empresas de participación estatal mayoritaria y fideicomisos, locales o municipales, y por los Municipios con sus respectivos organismos descentralizados y empresas de participación municipal mayoritaria.

2 Se refiere al valor del Bono Cupón Cero que respalda el pago de los créditos asociados al mismo (Activo).

Obligaciones a Corto Plazo (k)	Monto Contratado (l)	Plazo Pactado (m)	Tasa de Interés (n)	Comisiones y Costos Relacionados (o)	Tasa Efectiva (p)
6. Obligaciones a Corto Plazo (Informativo)					
A. Crédito 1					
B. Crédito 2					
C. Crédito XX					

U P A

Universidad Politécnica de Atacomulco Informe Analítico de Obligaciones Diferentes de Financiamientos – LDF Del 1 de Enero al 31 de Diciembre de 2017 (MILES DE PESOS)										
Denominación de las Obligaciones Diferentes de Financiamiento (c)	Fecha del Contrato (d)	Fecha de Inicio de Operación del Proyecto (e)	Fecha de Vencimiento (f)	Monto de la Inversión Pactado (g)	Plazo Pactado (h)	Monto Promedio Mensual del Pago de la Contraprestación (i)	Monto Promedio Mensual del Pago de la Contraprestación Correspondiente al Pago de Inversión (j)	Monto Pagado de la Inversión al XX de XXXX de 20XX (k)	Monto Pagado de la Inversión Actualizado al XX de XXXX de 20XX (l)	Saldo Pendiente por Pagar de la Inversión al XX de XXXX de 20XX (m = g - l)
A. Asociaciones Público Privadas (APP's) (A=a+b+c+d)				0.0		0.0	0.0			0.0
a) APP 1										0.0
b) APP 2										0.0
c) APP 3										0.0
d) APP XX										0.0
B. Otros Instrumentos (B=a+b+c+d)				0.0		0.0	0.0			0.0
a) Otro Instrumento 1										0.0
b) Otro Instrumento 2										0.0
c) Otro Instrumento 3										0.0
d) Otro Instrumento XX										0.0
C. Total de Obligaciones Diferentes de Financiamiento (C=A+B)				0.0		0.0	0.0			0.0

CUENTA PÚBLICA DEL GOBIERNO, ORGANISMOS AUXILIARES Y AUTÓNOMOS DEL ESTADO DE MÉXICO 2017

Universidad Politécnica de Atlatomulco
Balance Presupuestario - LDF
Del 1 de Enero al 31 de Diciembre de 2017
(Miles de Pesos)

Concepto	Estimado / Aprobado	Devengado	Recaudado / Pagado
A. Ingresos Totales (A = A1+A2+A3)	12,886.0	37,808.2	37,808.2
A1. Ingresos de Libre Disposición	12,354.8	37,000.3	37,000.3
A2. Transferencias Federales Etiquetadas	531.2	531.2	531.2
A3. Financiamiento Neto		276.7	276.7
B. Egresos Presupuestarios¹ (B = B1+B2)	12,886.0	33,995.6	33,922.7
B1. Gasto No Etiquetado (sin incluir Amortización de la Deuda Pública)	12,354.8	33,464.4	33,391.5
B2. Gasto Etiquetado (sin incluir Amortización de la Deuda Pública)	531.2	531.2	531.2
C. Remanentes del Ejercicio Anterior (C = C1 + C2)		0.0	0.0
C1. Remanentes de Ingresos de Libre Disposición Aplicados en el Período			
C2. Remanentes de Transferencias Federales Etiquetadas Aplicados en el Período			
I. Balance Presupuestario (I = A - B + C)	0.0	3,812.6	3,885.5
II. Balance Presupuestario sin Financiamiento Neto (II = I - A3)	0.0	3,535.9	3,608.8
III. Balance Presupuestario sin Financiamiento Neto y sin Remanentes del Ejercicio Anterior (III = II - C)	0.0	3,535.9	3,608.8

Concepto	Aprobado	Devengado	Pagado
E. Intereses, Comisiones y Gastos de la Deuda (E = E1+E2)	0.0	0.0	0.0
E1. Intereses, Comisiones y Gastos de la Deuda con Gasto No Etiquetado			
E2. Intereses, Comisiones y Gastos de la Deuda con Gasto Etiquetado			
IV. Balance Primario (IV = III + E)	0.0	3,535.9	3,608.8

Concepto	Estimado/ Aprobado	Devengado	Recaudado / Pagado
F. Financiamiento (F = F1 + F2)	0.0	0.0	0.0
F1. Financiamiento con Fuente de Pago de Ingresos de Libre Disposición			
F2. Financiamiento con Fuente de Pago de Transferencias Federales Etiquetadas			
G. Amortización de la Deuda (G = G1 + G2)	0.0	0.0	0.0
G1. Amortización de la Deuda Pública con Gasto No Etiquetado			
G2. Amortización de la Deuda Pública con Gasto Etiquetado			
A3. Financiamiento Neto (A3 = F - G)	0.0	0.0	0.0

Concepto	Estimado/ Aprobado	Devengado	Recaudado / Pagado
A1. Ingresos de Libre Disposición	12,354.8	37,000.3	37,000.3
A3.1 Financiamiento Neto con Fuente de Pago de Ingresos de Libre Disposición (A3.1 = F1 - G1)	0.0	276.7	276.7
F1. Financiamiento con Fuente de Pago de Ingresos de Libre Disposición		276.7	276.7
G1. Amortización de la Deuda Pública con Gasto No Etiquetado			
B1. Gasto No Etiquetado (sin incluir Amortización de la Deuda Pública)	12,354.8	33,464.4	33,391.5
C1. Remanentes de Ingresos de Libre Disposición Aplicados en el Período			
V. Balance Presupuestario de Recursos Disponibles (V = A1 + A3.1 - B1 + C1)	0.0	3,812.6	3,885.5
VI. Balance Presupuestario de Recursos Disponibles sin Financiamiento Neto (VI = V - A3.1)	0.0	3,535.9	3,608.8

Concepto	Estimado/ Aprobado	Devengado	Recaudado / Pagado
A2. Transferencias Federales Etiquetadas	531.2	531.2	531.2
A3.2 Financiamiento Neto con Fuente de Pago de Transferencias Federales Etiquetadas (A3.2 = F2 - G2)	0.0	0.0	0.0
F2. Financiamiento con Fuente de Pago de Transferencias Federales Etiquetadas			
G2. Amortización de la Deuda Pública con Gasto Etiquetado			
B2. Gasto Etiquetado (sin incluir Amortización de la Deuda Pública)	531.2	531.2	531.2
C2. Remanentes de Transferencias Federales Etiquetadas Aplicados en el Período			
VII. Balance Presupuestario de Recursos Etiquetados (VII = A2 + A3.2 - B2 + C2)	0.0	0.0	0.0
VIII. Balance Presupuestario de Recursos Etiquetados sin Financiamiento Neto (VIII = VII - A3.2)	0.0	0.0	0.0

Universidad Politécnica de Atacomulco Estado Analítico de Ingresos Detallado - LDF Del 1 de Enero al 31 de Diciembre de 2017 (MILES DE PESOS)						
Concepto	Ingreso					Diferencia
	Estimado	Ampliaciones/ (Reducciones)	Modificado	Devengado	Recaudado	
Ingresos de Libre Disposición						
A. Impuestos			0.0			0.0
B. Cuotas y Aportaciones de Seguridad Social			0.0			0.0
C. Contribuciones de Mejoras			0.0			0.0
D. Derechos			0.0			0.0
E. Productos			0.0			0.0
F. Aprovechamientos			0.0			0.0
G. Ingresos por Ventas de Bienes y Servicios	3,532.2	-1,263.3	2,268.9	23,521.9	23,521.9	-21,253.0
H. Participaciones (H=h1+h2+h3+h4+h5+h6+h7+h8+h9+h10+h11)	0.0	0.0	0.0	0.0	0.0	0.0
h1) Fondo General de Participaciones			0.0			0.0
h2) Fondo de Fomento Municipal			0.0			0.0
h3) Fondo de Fiscalización y Recaudación			0.0			0.0
h4) Fondo de Compensación			0.0			0.0
h5) Fondo de Extracción de Hidrocarburos			0.0			0.0
h6) Impuesto Especial Sobre Producción y Servicios			0.0			0.0
h7) 0.136% de la Recaudación Federal Participable			0.0			0.0
h8) 3.17% Sobre Extracción de Petróleo			0.0			0.0
h9) Gasolinas y Diésel			0.0			0.0
h10) Fondo del Impuesto Sobre la Renta			0.0			0.0
h11) Fondo de Estabilización de los Ingresos de las Entidades Federativas			0.0			0.0
I. Incentivos Derivados de la Colaboración Fiscal (I=i1+i2+i3+i4+i5)	0.0	0.0	0.0	0.0	0.0	0.0
i1) Tenencia o Uso de Vehículos			0.0			0.0
i2) Fondo de Compensación ISAN			0.0			0.0
i3) Impuesto Sobre Automóviles Nuevos			0.0			0.0
i4) Fondo de Compensación de Repecos-Intermedios			0.0			0.0
i5) Otros Incentivos Económicos			0.0			0.0
J. Transferencias	8,822.6	4,503.4	13,326.0	13,478.4	13,478.4	-152.4
K. Convenios	0.0	0.0	0.0	0.0	0.0	0.0
k1) Otros Convenios y Subsidios			0.0			0.0
L. Otros Ingresos de Libre Disposición (L=l1+l2)	0.0	0.0	0.0	0.0	0.0	0.0
l1) Participaciones en Ingresos Locales			0.0			0.0
l2) Otros Ingresos de Libre Disposición			0.0			0.0
I. Total de Ingresos de Libre Disposición (I=A+B+C+D+E+F+G+H+I+J+K+L)	12,354.8	3,240.1	15,594.9	37,000.3	37,000.3	-21,405.4
Ingresos Excedentes de Ingresos de Libre Disposición						
Transferencias Federales Etiquetadas						
A. Aportaciones (A=a1+a2+a3+a4+a5+a6+a7+a8)	531.2	0.0	531.2	531.2	531.2	0.0
a1) Fondo de Aportaciones para la Nómina Educativa y Gasto Operativo			0.0			0.0
a2) Fondo de Aportaciones para los Servicios de Salud			0.0			0.0
a3) Fondo de Aportaciones para la Infraestructura Social			0.0			0.0
a4) Fondo de Aportaciones para el Fortalecimiento de los Municipios y de las Demarcaciones Territoriales del Distrito Federal			0.0			0.0
a5) Fondo de Aportaciones Múltiples	531.2		531.2	531.2	531.2	0.0
a6) Fondo de Aportaciones para la Educación Tecnológica y de Adultos			0.0			0.0
a7) Fondo de Aportaciones para la Seguridad Pública de los Estados y del Distrito Federal			0.0			0.0
a8) Fondo de Aportaciones para el Fortalecimiento de las Entidades Federativas			0.0			0.0
B. Convenios (B=b1+b2+b3+b4)	0.0	0.0	0.0	0.0	0.0	0.0
b1) Convenios de Protección Social en Salud			0.0			0.0
b2) Convenios de Descentralización			0.0			0.0
b3) Convenios de Reasignación			0.0			0.0
b4) Otros Convenios y Subsidios			0.0			0.0
C. Fondos Distintos de Aportaciones (C=c1+c2)	0.0	0.0	0.0	0.0	0.0	0.0
c1) Fondo para Entidades Federativas y Municipios Productores de Hidrocarburos			0.0	0.0	0.0	0.0
c2) Fondo Minero			0.0	0.0	0.0	0.0
D. Transferencias, Subsidios y Subvenciones, y Pensiones y Jubilaciones			0.0	0.0	0.0	0.0
E. Otras Transferencias Federales Etiquetadas			0.0	0.0	0.0	0.0
II. Total de Transferencias Federales Etiquetadas (II = A + B + C + D + E)	531.2	0.0	531.2	531.2	531.2	0.0
III. Ingresos Derivados de Financiamientos (III = A)	0.0	29,060.0	29,060.0	276.7	276.7	28,783.3
A. Ingresos Derivados de Financiamientos		29,060.0	29,060.0	276.7	276.7	28,783.3
IV. Total de Ingresos (IV = I + II + III)	12,886.0	32,300.1	45,186.1	37,808.2	37,808.2	7,377.9
Datos Informativos						
1. Ingresos Derivados de Financiamientos con Fuente de Pago de Ingresos de Libre Disposición			0.0			0.0
2. Ingresos Derivados de Financiamientos con Fuente de Pago de Transferencias Federales Etiquetadas			0.0			0.0
3. Ingresos Derivados de Financiamientos (3 = 1 + 2)	0.0	0.0	0.0	0.0	0.0	0.0

CUENTA PÚBLICA DEL GOBIERNO, ORGANISMOS AUXILIARES Y AUTÓNOMOS DEL ESTADO DE MÉXICO 2017

Universidad Politécnica de Atlacomulco Estado Analítico del Ejercicio del Presupuesto de Egresos Detallado - LDF Clasificación por Objeto del Gasto (Capítulo y Concepto) Del 1 de Enero al 31 de Diciembre de 2017 (MILES DE PESOS)						
Concepto	Egresos					Subejercicio
	Aprobado	Ampliaciones/ (Reducciones)	Modificado	Devengado	Pagado	
I. Gasto No Etiquetado (I=A+B+C+D+E+F+G+H+I)	12,354.8	32,300.1	44,654.9	33,464.4	33,391.5	11,190.5
A. Servicios Personales (A=a1+a2+a3+a4+a5+a6+a7)	6,030.4	2,340.7	8,371.1	8,223.6	8,223.6	147.5
a1) Remuneraciones al Personal de Carácter Permanente	3,764.2	1,651.9	5,416.1	5,288.7	5,288.7	127.4
a2) Remuneraciones al Personal de Carácter Transitorio			0.0			0.0
a3) Remuneraciones Adicionales y Especiales	1,005.4	526.6	1,532.0	1,532.0	1,532.0	0.0
a4) Seguridad Social	966.0	208.8	1,174.8	1,174.8	1,174.8	0.0
a5) Otras Prestaciones Sociales y Económicas	294.8	-46.6	248.2	228.1	228.1	20.1
a6) Previsiones			0.0			0.0
a7) Pago de Estímulos a Servidores Públicos			0.0			0.0
B. Materiales y Suministros (B=b1+b2+b3+b4+b5+b6+b7+b8+b9)	1,150.1	52.8	1,202.9	1,081.8	1,081.8	121.1
b1) Materiales de Administración, Emisión de Documentos y Artículos Oficiales	377.7	-68.0	309.7	292.6	292.6	17.1
b2) Alimentos y Utensilios	60.7	0.1	60.8	39.5	39.5	21.3
b3) Materias Primas y Materiales de Producción y Comercialización			0.0			0.0
b4) Materiales y Artículos de Construcción y de Reparación	127.1	89.8	216.9	205.6	205.6	11.3
b5) Productos Químicos, Farmacéuticos y de Laboratorio	73.4	2.4	75.8	19.3	19.3	56.5
b6) Combustibles, Lubrificantes y Aditivos	186.1	39.4	225.5	225.5	225.5	0.0
b7) Vestuario, Blancos, Prendas de Protección y Artículos Deportivos	149.5	14.5	164.0	154.5	154.5	9.5
b8) Materiales y Suministros Para Seguridad			0.0			0.0
b9) Herramientas, Refacciones y Accesorios Menores	175.6	-25.4	150.2	144.8	144.8	5.4
C. Servicios Generales (C=c1+c2+c3+c4+c5+c6+c7+c8+c9)	5,174.3	-52.8	5,121.5	3,214.4	3,141.5	1,907.1
c1) Servicios Básicos	351.3	490.0	841.3	738.5	738.5	102.8
c2) Servicios de Arrendamiento	47.7	134.8	182.5	86.4	86.4	96.1
c3) Servicios Profesionales, Científicos, Técnicos y Otros Servicios	900.3	309.9	1,210.2	863.2	809.6	347.0
c4) Servicios Financieros, Bancarios y Comerciales	169.6	105.0	274.6	171.0	171.0	103.6
c5) Servicios de Instalación, Reparación, Mantenimiento y Conservación	712.1	460.3	1,172.4	704.2	704.2	468.2
c6) Servicios de Comunicación Social y Publicidad	97.5	33.0	130.5	121.4	121.4	9.1
c7) Servicios de Traslado y Viáticos	136.2	47.0	183.2	156.7	156.7	26.5
c8) Servicios Oficiales	28.7	65.1	93.8	77.0	77.0	16.8
c9) Otros Servicios Generales	2,730.9	-1,697.9	1,033.0	296.0	276.7	737.0
D. Transferencias, Asignaciones, Subsidios y Otras Ayudas (D=d1+d2+d3+d4+d5+d6+d7+d8+d9)	0.0	899.4	899.4	875.5	875.5	23.9
d1) Transferencias Internas y Asignaciones al Sector Público			0.0			0.0
d2) Transferencias al Resto del Sector Público			0.0			0.0
d3) Subsidios y Subvenciones		899.4	899.4	875.5	875.5	23.9
d4) Ayudas Sociales			0.0			0.0
d5) Pensiones y Jubilaciones			0.0			0.0
d6) Transferencias a Fideicomisos, Mandatos y Otros Análogos			0.0			0.0
d7) Transferencias a la Seguridad Social			0.0			0.0
d8) Donativos			0.0			0.0
d9) Transferencias al Exterior			0.0			0.0
E. Bienes Muebles, Inmuebles e Intangibles (E=e1+e2+e3+e4+e5+e6+e7+e8+e9)	0.0	0.0	0.0	0.0	0.0	0.0
e1) Mobiliario y Equipo de Administración			0.0			0.0
e2) Mobiliario y Equipo Educativo y Recreativo			0.0			0.0
e3) Equipo e Instrumental Médico y de Laboratorio			0.0			0.0
e4) Vehículos y Equipo de Transporte			0.0			0.0
e5) Equipo de Defensa y Seguridad			0.0			0.0
e6) Maquinaria, Otros Equipos y Herramientas			0.0			0.0
e7) Activos Biológicos			0.0			0.0
e8) Bienes Inmuebles			0.0			0.0
e9) Activos Intangibles			0.0			0.0
F. Inversión Pública (F=f1+f2+f3)	0.0	0.0	0.0	0.0	0.0	0.0
f1) Obra Pública en Bienes de Dominio Público			0.0			0.0
f2) Obra Pública en Bienes Propios			0.0			0.0
f3) Proyectos Productivos y Acciones de Fomento			0.0			0.0
G. Inversiones Financieras y Otras Provisiones (G=g1+g2+g3+g4+g5+g6+g7)	0.0	0.0	0.0	0.0	0.0	0.0
g1) Inversiones Para el Fomento de Actividades Productivas			0.0			0.0
g2) Acciones y Participaciones de Capital			0.0			0.0
g3) Compra de Títulos y Valores			0.0			0.0
g4) Concesión de Préstamos			0.0			0.0
g5) Inversiones en Fideicomisos, Mandatos y Otros Análogos			0.0			0.0
Fideicomiso de Desastres Naturales (Informativo)			0.0			0.0
g6) Otras Inversiones Financieras			0.0			0.0
g7) Provisiones para Contingencias y Otras Erogaciones Especiales			0.0			0.0
H. Participaciones y Aportaciones (H=h1+h2+h3)	0.0	0.0	0.0	0.0	0.0	0.0
h1) Participaciones			0.0			0.0
h2) Aportaciones			0.0			0.0
h3) Convenios			0.0			0.0
I. Deuda Pública (I=i1+i2+i3+i4+i5+i6+i7)	0.0	29,060.0	29,060.0	20,069.1	20,069.1	8,990.9
i1) Amortización de la Deuda Pública			0.0			0.0
i2) Intereses de la Deuda Pública			0.0			0.0
i3) Comisiones de la Deuda Pública			0.0			0.0
i4) Gastos de la Deuda Pública			0.0			0.0
i5) Costo por Coberturas			0.0			0.0
i6) Apoyos Financieros			0.0			0.0
i7) Adeudos de Ejercicios Fiscales Anteriores (ADEFAS)		29,060.0	29,060.0	20,069.1	20,069.1	8,990.9

U P A

Concepto	Egresos					Subejercicio
	Aprobado	Ampliaciones/ (Reducciones)	Modificado	Devengado	Pagado	
II. Gasto Etiquetado (II=A+B+C+D+E+F+G+H+I)	531.2	0.0	531.2	531.2	531.2	0.0
A. Servicios Personales (A=a1+a2+a3+a4+a5+a6+a7)	0.0	0.0	0.0	0.0	0.0	0.0
a1) Remuneraciones al Personal de Carácter Permanente			0.0			0.0
a2) Remuneraciones al Personal de Carácter Transitorio			0.0			0.0
a3) Remuneraciones Adicionales y Especiales			0.0			0.0
a4) Seguridad Social			0.0			0.0
a5) Otras Prestaciones Sociales y Económicas			0.0			0.0
a6) Previsiones			0.0			0.0
a7) Pago de Estímulos a Servidores Públicos			0.0			0.0
B. Materiales y Suministros (B=b1+b2+b3+b4+b5+b6+b7+b8+b9)	0.0	0.0	0.0	0.0	0.0	0.0
b1) Materiales de Administración, Emisión de Documentos y Artículos Oficiales			0.0			0.0
b2) Alimentos y Utensilios			0.0			0.0
b3) Materias Primas y Materiales de Producción y Comercialización			0.0			0.0
b4) Materiales y Artículos de Construcción y de Reparación			0.0			0.0
b5) Productos Químicos, Farmacéuticos y de Laboratorio			0.0			0.0
b6) Combustibles, Lubricantes y Aditivos			0.0			0.0
b7) Vestuario, Blancos, Prendas de Protección y Artículos Deportivos			0.0			0.0
b8) Materiales y Suministros Para Seguridad			0.0			0.0
b9) Herramientas, Refacciones y Accesorios Menores			0.0			0.0
C. Servicios Generales (C=c1+c2+c3+c4+c5+c6+c7+c8+c9)	0.0	0.0	0.0	0.0	0.0	0.0
c1) Servicios Básicos			0.0			0.0
c2) Servicios de Arrendamiento			0.0			0.0
c3) Servicios Profesionales, Científicos, Técnicos y Otros Servicios			0.0			0.0
c4) Servicios Financieros, Bancarios y Comerciales			0.0			0.0
c5) Servicios de Instalación, Reparación, Mantenimiento y Conservación			0.0			0.0
c6) Servicios de Comunicación Social y Publicidad			0.0			0.0
c7) Servicios de Traslado y Viáticos			0.0			0.0
c8) Servicios Oficiales			0.0			0.0
c9) Otros Servicios Generales			0.0			0.0
D. Transferencias, Asignaciones, Subsidios y Otras Ayudas (D=d1+d2+d3+d4+d5+d6+d7+d8+d9)	0.0	0.0	0.0	0.0	0.0	0.0
d1) Transferencias Internas y Asignaciones al Sector Público			0.0			0.0
d2) Transferencias al Resto del Sector Público			0.0			0.0
d3) Subsidios y Subvenciones			0.0			0.0
d4) Ayudas Sociales			0.0			0.0
d5) Pensiones y Jubilaciones			0.0			0.0
d6) Transferencias a Fideicomisos, Mandatos y Otros Análogos			0.0			0.0
d7) Transferencias a la Seguridad Social			0.0			0.0
d8) Donativos			0.0			0.0
d9) Transferencias al Exterior			0.0			0.0
E. Bienes Muebles, Inmuebles e Intangibles (E=e1+e2+e3+e4+e5+e6+e7+e8+e9)	0.0	0.0	0.0	0.0	0.0	0.0
e1) Mobiliario y Equipo de Administración			0.0			0.0
e2) Mobiliario y Equipo Educativo y Recreativo			0.0			0.0
e3) Equipo e Instrumental Médico y de Laboratorio			0.0			0.0
e4) Vehículos y Equipo de Transporte			0.0			0.0
e5) Equipo de Defensa y Seguridad			0.0			0.0
e6) Maquinaria, Otros Equipos y Herramientas			0.0			0.0
e7) Activos Biológicos			0.0			0.0
e8) Bienes Inmuebles			0.0			0.0
e9) Activos Intangibles			0.0			0.0
F. Inversión Pública (F=f1+f2+f3)	531.2	0.0	531.2	531.2	531.2	0.0
f1) Obra Pública en Bienes de Dominio Público			0.0			0.0
f2) Obra Pública en Bienes Propios	531.2		531.2	531.2	531.2	0.0
f3) Proyectos Productivos y Acciones de Fomento			0.0			0.0
G. Inversiones Financieras y Otras Provisiones (G=g1+g2+g3+g4+g5+g6+g7)	0.0	0.0	0.0	0.0	0.0	0.0
g1) Inversiones Para el Fomento de Actividades Productivas			0.0			0.0
g2) Acciones y Participaciones de Capital			0.0			0.0
g3) Compra de Títulos y Valores			0.0			0.0
g4) Concesión de Préstamos			0.0			0.0
g5) Inversiones en Fideicomisos, Mandatos y Otros Análogos			0.0			0.0
Fideicomiso de Desastres Naturales (Informativo)			0.0			0.0
g6) Otras Inversiones Financieras			0.0			0.0
g7) Provisiones para Contingencias y Otras Erogaciones Especiales			0.0			0.0
H. Participaciones y Aportaciones (H=h1+h2+h3)	0.0	0.0	0.0	0.0	0.0	0.0
h1) Participaciones			0.0			0.0
h2) Aportaciones			0.0			0.0
h3) Convenios			0.0			0.0
I. Deuda Pública (I=i1+i2+i3+i4+i5+i6+i7)	0.0	0.0	0.0	0.0	0.0	0.0
i1) Amortización de la Deuda Pública			0.0			0.0
i2) Intereses de la Deuda Pública			0.0			0.0
i3) Comisiones de la Deuda Pública			0.0			0.0
i4) Gastos de la Deuda Pública			0.0			0.0
i5) Costo por Coberturas			0.0			0.0
i6) Apoyos Financieros			0.0			0.0
i7) Adeudos de Ejercicios Fiscales Anteriores (ADEFAS)			0.0			0.0
III. Total de Egresos (III = I + II)	12,886.0	32,300.1	45,186.1	33,995.6	33,922.7	11,190.5

Universidad Politécnica de Atzacmulco Estado Analítico del Ejercicio del Presupuesto de Egresos Detallado - LDF Clasificación Administrativa Del 1 de Enero al 31 de Diciembre de 2017 (MILES DE PESOS)						
Concepto (c)	Egresos					Subejercicio
	Aprobado	Ampliaciones/ (Reducciones)	Modificado	Devengado	Pagado	
I. Gasto No Etiquetado (I=A+B+C+D+E+F+G+H)	12,354.8	32,300.1	44,654.9	33,464.4	33,391.5	11,190.5
A. 205PA Universidad Politécnica de Atzacmulco	12,354.8	32,300.1	44,654.9	33,464.4	33,391.5	11,190.5
			0.0			0.0
			0.0			0.0
			0.0			0.0
			0.0			0.0
			0.0			0.0
			0.0			0.0
			0.0			0.0
II. Gasto Etiquetado (II=A+B+C+D+E+F+G+H)	531.2	0.0	531.2	531.2	531.2	0.0
A. 205PA Universidad Politécnica de Atzacmulco	531.2		531.2	531.2	531.2	0.0
			0.0			0.0
			0.0			0.0
			0.0			0.0
			0.0			0.0
			0.0			0.0
			0.0			0.0
			0.0			0.0
III. Total de Egresos (III = I + II)	12,886.0	32,300.1	45,186.1	33,995.6	33,922.7	11,190.5

Universidad Politécnica de Atlacomulco
Estado Analítico del Ejercicio del Presupuesto de Egresos Detallado - LDF
Clasificación Funcional (Finalidad y Función)
Del 1 de Enero al 31 de Diciembre de 2017
(MILES DE PESOS)

Concepto (c)	Egresos					Subejercicio (e)
	Aprobado (d)	Ampliaciones/ (Reducciones)	Modificado	Devengado	Pagado	
I. Gasto No Etiquetado (I=A+B+C+D)	12,354.8	32,300.1	44,654.9	33,464.4	33,391.5	11,190.5
A. Gobierno (A=a1+a2+a3+a4+a5+a6+a7+a8)	0.0	0.0	0.0	0.0	0.0	0.0
a1) Legislación			0.0			0.0
a2) Justicia			0.0			0.0
a3) Coordinación de la Política de Gobierno			0.0			0.0
a4) Relaciones Exteriores			0.0			0.0
a5) Asuntos Financieros y Hacendarios			0.0			0.0
a6) Seguridad Nacional			0.0			0.0
a7) Asuntos de Orden Público y de Seguridad Interior			0.0			0.0
a8) Otros Servicios Generales			0.0			0.0
B. Desarrollo Social (B=b1+b2+b3+b4+b5+b6+b7)	12,354.8	3,240.1	15,594.9	13,395.3	13,322.4	2,199.6
b1) Protección Ambiental			0.0			0.0
b2) Vivienda y Servicios a la Comunidad			0.0			0.0
b3) Salud			0.0			0.0
b4) Recreación, Cultura y Otras Manifestaciones Sociales			0.0			0.0
b5) Educación	12,354.8	3,240.1	15,594.9	13,395.3	13,322.4	2,199.6
b6) Protección Social			0.0			0.0
b7) Otros Asuntos Sociales			0.0			0.0
C. Desarrollo Económico (C=c1+c2+c3+c4+c5+c6+c7+c8+c9)	0.0	0.0	0.0	0.0	0.0	0.0
c1) Asuntos Económicos, Comerciales y Laborales en General			0.0			0.0
c2) Agropecuaria, Silvicultura, Pesca y Caza			0.0			0.0
c3) Combustibles y Energía			0.0			0.0
c4) Minería, Manufacturas y Construcción			0.0			0.0
c5) Transporte			0.0			0.0
c6) Comunicaciones			0.0			0.0
c7) Turismo			0.0			0.0
c8) Ciencia, Tecnología e Innovación			0.0			0.0
c9) Otras Industrias y Otros Asuntos Económicos			0.0			0.0
D. Otras No Clasificadas en Funciones Anteriores (D=d1+d2+d3+d4)	0.0	29,060.0	29,060.0	20,069.1	20,069.1	8,990.9
d1) Transacciones de la Deuda Pública / Costo Financiero de la Deuda			0.0			0.0
d2) Transferencias, Participaciones y Aportaciones Entre Diferentes Niveles y Ordenes de Gobierno			0.0			0.0
d3) Saneamiento del Sistema Financiero			0.0			0.0
d4) Adeudos de Ejercicios Fiscales Anteriores		29,060.0	29,060.0	20,069.1	20,069.1	8,990.9
II. Gasto Etiquetado (II=A+B+C+D)	531.2	0.0	531.2	531.2	531.2	0.0
A. Gobierno (A=a1+a2+a3+a4+a5+a6+a7+a8)	0.0	0.0	0.0	0.0	0.0	0.0
a1) Legislación			0.0			0.0
a2) Justicia			0.0			0.0
a3) Coordinación de la Política de Gobierno			0.0			0.0
a4) Relaciones Exteriores			0.0			0.0
a5) Asuntos Financieros y Hacendarios			0.0			0.0
a6) Seguridad Nacional			0.0			0.0
a7) Asuntos de Orden Público y de Seguridad Interior			0.0			0.0
a8) Otros Servicios Generales			0.0			0.0
B. Desarrollo Social (B=b1+b2+b3+b4+b5+b6+b7)	531.2	0.0	531.2	531.2	531.2	0.0
b1) Protección Ambiental			0.0			0.0
b2) Vivienda y Servicios a la Comunidad			0.0			0.0
b3) Salud			0.0			0.0
b4) Recreación, Cultura y Otras Manifestaciones Sociales			0.0			0.0
b5) Educación	531.2		531.2	531.2	531.2	0.0
b6) Protección Social			0.0			0.0
b7) Otros Asuntos Sociales			0.0			0.0
C. Desarrollo Económico (C=c1+c2+c3+c4+c5+c6+c7+c8+c9)	0.0	0.0	0.0	0.0	0.0	0.0
c1) Asuntos Económicos, Comerciales y Laborales en General			0.0			0.0
c2) Agropecuaria, Silvicultura, Pesca y Caza			0.0			0.0
c3) Combustibles y Energía			0.0			0.0
c4) Minería, Manufacturas y Construcción			0.0			0.0
c5) Transporte			0.0			0.0
c6) Comunicaciones			0.0			0.0
c7) Turismo			0.0			0.0
c8) Ciencia, Tecnología e Innovación			0.0			0.0
c9) Otras Industrias y Otros Asuntos Económicos			0.0			0.0
D. Otras No Clasificadas en Funciones Anteriores (D=d1+d2+d3+d4)	0.0	0.0	0.0	0.0	0.0	0.0
d1) Transacciones de la Deuda Pública / Costo Financiero de la Deuda			0.0			0.0
d2) Transferencias, Participaciones y Aportaciones Entre Diferentes Niveles y Ordenes de Gobierno			0.0			0.0
d3) Saneamiento del Sistema Financiero			0.0			0.0
d4) Adeudos de Ejercicios Fiscales Anteriores			0.0			0.0
III. Total de Egresos (III = I + II)	12,886.0	32,300.1	45,186.1	33,995.6	33,922.7	11,190.5

CUENTA PÚBLICA DEL GOBIERNO, ORGANISMOS AUXILIARES Y AUTÓNOMOS DEL ESTADO DE MÉXICO 2017

Universidad Politécnica de Atacomulco Estado Analítico del Ejercicio del Presupuesto de Egresos Detallado - LDF Clasificación de Servicios Personales por Categoría Del 1 de Enero al 31 de Diciembre de 2017 (MILES DE PESOS)						
Concepto (c)	Egresos					Subejercicio
	Aprobado	Ampliaciones/ (Reducciones)	Modificado	Devengado	Pagado	
I. Gasto No Etiquetado (I=A+B+C+D+E+F)	6,030.4	2,340.7	8,371.1	8,223.6	8,223.6	147.5
A. Personal Administrativo y de Servicio Público	6,030.4	2,340.7	8,371.1	8,223.6	8,223.6	147.5
B. Magisterio			0.0			0.0
C. Servicios de Salud (C=c1+c2)	0.0	0.0	0.0	0.0	0.0	0.0
c1) Personal Administrativo			0.0			0.0
c2) Personal Médico, Paramédico y afín			0.0			0.0
D. Seguridad Pública			0.0			0.0
E. Gastos asociados a la implementación de nuevas leyes federales o reformas a las mismas (E = e1 + e2)	0.0	0.0	0.0	0.0	0.0	0.0
e1) Nombre del Programa o Ley 1			0.0			0.0
e2) Nombre del Programa o Ley 2			0.0			0.0
F. Sentencias laborales definitivas			0.0			0.0
II. Gasto Etiquetado (II=A+B+C+D+E+F)	0.0	0.0	0.0	0.0	0.0	0.0
A. Personal Administrativo y de Servicio Público			0.0			0.0
B. Magisterio			0.0			0.0
C. Servicios de Salud (C=c1+c2)	0.0	0.0	0.0	0.0	0.0	0.0
c1) Personal Administrativo			0.0			0.0
c2) Personal Médico, Paramédico y afín			0.0			0.0
D. Seguridad Pública			0.0			0.0
E. Gastos asociados a la implementación de nuevas leyes federales o reformas a las mismas (E = e1 + e2)	0.0	0.0	0.0	0.0	0.0	0.0
e1) Nombre del Programa o Ley 1			0.0			0.0
e2) Nombre del Programa o Ley 2			0.0			0.0
F. Sentencias laborales definitivas			0.0			0.0
III. Total del Gasto en Servicios Personales (III = I + II)	6,030.4	2,340.7	8,371.1	8,223.6	8,223.6	147.5



UNIVERSIDAD POLITÉCNICA DE ATLAUTLA

(UPAtlautla)





CONTENIDO	PÁGINA
I. INFORMACIÓN CONTABLE	
ESTADO DE SITUACIÓN FINANCIERA	5
ESTADO DE ACTIVIDADES	6
ESTADO DE VARIACIÓN EN LA HACIENDA PÚBLICA	7
ESTADO DE CAMBIOS EN LA SITUACIÓN FINANCIERA	8
ESTADO DE FLUJOS DE EFECTIVO	9
ESTADO ANALÍTICO DEL ACTIVO	10
ESTADO ANALÍTICO DE LA DEUDA Y OTROS PASIVOS	11
NOTAS A LOS ESTADOS FINANCIEROS	12
II. INFORMACIÓN PRESUPUESTARIA	27
III. INFORMACIÓN PROGRAMÁTICA	41
IV. ANEXOS ESTABLECIDOS EN DIFERENTES ORDENAMIENTOS	51
V. FORMATOS PARA EL CUMPLIMIENTO DE LA LEY DE DISCIPLINA FINANCIERA DE LAS ENTIDADES FEDERATIVAS Y LOS MUNICIPIOS	55



U P Atlautla

UNIVERSIDAD POLITÉCNICA DE ATLAUTLA
Estado de Situación Financiera
Al 31 de Diciembre de 2017 y 2016
(Miles de Pesos)

Concepto	Año		Concepto	Año	
	2017	2016		2017	2016
ACTIVO			PASIVO		
<i>Activo Circulante</i>			<i>Pasivo Circulante</i>		
Efectivo y Equivalentes	4,676.0	3,716.7	Cuentas por Pagar a Corto Plazo	12,876.2	18,719.6
Derechos a Recibir Efectivo o Equivalentes	12,018.5	16,406.8	Documentos por Pagar a Corto Plazo		
Derechos a Recibir Bienes o Servicios	879.2	542.8	Porción a Corto Plazo de la Deuda Pública a Largo Plazo		
Inventarios	9,030.1	3,335.1	Títulos y Valores a Corto Plazo		
Almacenes			Pasivos Diferidos a Corto Plazo		
Estimación por Pérdida o Deterioro de Activos Circulantes			Fondos y Bienes de Terceros en Garantía y/o Administración a Corto Plazo		
Otros Activos Circulantes			Provisiones a Corto Plazo		
			Otros Pasivos a Corto Plazo		
Total de Activos Circulantes	26,603.8	24,001.4	Total de Pasivos Circulantes	12,876.2	18,719.6
<i>Activo No Circulante</i>			<i>Pasivo No Circulante</i>		
Inversiones Financieras a Largo Plazo			Cuentas por Pagar a Largo Plazo		
Derechos a Recibir Efectivo o Equivalentes a Largo Plazo			Documentos por Pagar a Largo Plazo		
Bienes Inmuebles, Infraestructura y Construcciones en Proceso	56,606.2	44,235.0	Deuda Pública a Largo Plazo		
Bienes Muebles	18,939.5	12,157.8	Pasivos Diferidos a Largo Plazo		
Activos Intangibles			Fondos y Bienes de Terceros en Garantía y/o en Administración a Largo Plazo		
Depreciación, Deterioro y Amortización Acumulada de Bienes	-1,277.8	-439.4	Provisiones a Largo Plazo		
Activos Diferidos					
Estimación por Pérdida o Deterioro de Activos no Circulantes			Total de Pasivos No Circulantes	.0	.0
Otros Activos no Circulantes					
Total de Activos No Circulantes	74,267.9	55,953.4	Total del Pasivo	12,876.2	18,719.6
Total del Activo	100,871.7	79,954.8	HACIENDA PÚBLICA/ PATRIMONIO		
			<i>Hacienda Pública/Patrimonio Contribuido</i>	.0	.0
			Aportaciones		
			Donaciones de Capital		
			Actualización de la Hacienda Pública / Patrimonio		
			Hacienda Pública/Patrimonio Generado	87,995.5	61,235.2
			Resultados del Ejercicio (Ahorro / Desahorro)	26,760.3	2,377.7
			Resultados de Ejercicios Anteriores	61,235.2	58,857.5
			Revalúos		
			Reservas		
			Rectificaciones de Resultados de Ejercicios Anteriores		
			Exceso o Insuficiencia en la Actualización de la Hacienda Pública/Patrimonio	.0	.0
			Resultado por Posición Monetaria		
			Resultado por Tenencia de Activos no Monetarios		
			Total Hacienda Pública/ Patrimonio	87,995.5	61,235.2
			Total del Pasivo y Hacienda Pública / Patrimonio	100,871.7	79,954.8

CUENTA PÚBLICA DEL GOBIERNO, ORGANISMOS AUXILIARES Y AUTÓNOMOS DEL ESTADO DE MÉXICO 2017

UNIVERSIDAD POLITÉCNICA DE ATLAUTLA
Estado de Actividades
Del 1 de Enero al 31 de Diciembre de 2017 y 2016
(Miles de Pesos)

Concepto	2017	2016
INGRESOS Y OTROS BENEFICIOS		
Ingresos de la Gestión	.0	.0
Impuestos		
Cuotas y Aportaciones de Seguridad Social		
Contribuciones de Mejoras		
Derechos		
Productos de Tipo Corriente		
Aprovechamientos de Tipo Corriente		
Ingresos por Venta de Bienes y Servicios		
Ingresos no Comprendidos en las Fracciones de la Ley de Ingresos Causados en Ejercicios Fiscales Anteriores		
Pendientes de Liquidación o Pago		
Participaciones, Aportaciones, Transferencias, Asignaciones, Subsidios y Otras Ayudas	43,897.6	15,819.8
Participaciones y Aportaciones		
Transferencia, Asignaciones, Subsidios y Otras Ayudas	43,897.6	15,819.8
Otros Ingresos y Beneficios	663.4	586.5
Ingresos Financieros	523.6	567.5
Incremento por Variación de Inventarios		
Disminución del Exceso de Estimaciones por Pérdida o Deterioro u Obsolescencia		
Disminución del Exceso de Provisiones		
Otros Ingresos y Beneficios Varios	139.8	19.0
Total de Ingresos y Otros Beneficios	44,561.0	16,406.3
GASTOS Y OTRAS PÉRDIDAS		
Gastos de Funcionamiento	16,577.7	14,008.1
Servicios Personales	10,043.2	8,309.4
Materiales y Suministros	2,256.0	2,228.4
Servicios Generales	4,278.5	3,470.3
Transferencia, Asignaciones, Subsidios y Otras Ayudas	381.0	.0
Transferencias Internas y Asignaciones al Sector Público		
Transferencias al Resto del Sector Público		
Subsidios y Subvenciones	381.0	
Ayudas Sociales		
Pensiones y Jubilaciones		
Transferencias a Fideicomisos, Mandatos y Contratos Análogos		
Transferencias a la Seguridad Social		
Donativos		
Transferencias al Exterior		
Participaciones y Aportaciones	.0	.0
Participaciones		
Aportaciones		
Convenios		
Intereses, Comisiones y Otros Gastos de la Deuda Pública	.0	.0
Intereses de la Deuda Pública		
Comisiones de la Deuda Pública		
Gastos de la Deuda Pública		
Costo por Coberturas		
Apoyos Financieros		
Otros Gastos y Pérdidas Extraordinarias	842.0	20.5
Estimaciones, Depreciaciones, Deterioros, Obsolescencia y Amortizaciones	842.0	20.5
Provisiones		
Disminución de Inventarios		
Aumento por Insuficiencia de Estimaciones por Pérdida o Deterioro y Obsolescencia		
Aumento por Insuficiencia de Provisiones		
Otros Gastos		
Inversión Pública	.0	.0
Inversión Pública no Capitalizable		
Total de Gastos y Otras Pérdidas	17,800.7	14,028.6
Resultados del Ejercicio (Ahorro/Desahorro)	26,760.3	2,377.7

U P Atlautla

UNIVERSIDAD POLITÉCNICA DE ATLAUTLA
Estado de Variación en la Hacienda Pública
Del 1 de Enero al 31 de Diciembre de 2017
(Miles de Pesos)

Concepto	Hacienda Pública/Patrimonio Contribuido	Hacienda Pública/Patrimonio Generado de Ejercicios Anteriores	Hacienda Pública/Patrimonio Generado del Ejercicio	Ajustes por Cambios de Valor	TOTAL
Rectificaciones de Resultados de Ejercicios Anteriores					.0
Patrimonio Neto Inicial Ajustado del Ejercicio 2016	.0	33,297.6	25,559.9	.0	58,857.5
Aportaciones					.0
Donaciones de Capital					.0
Actualización de la Hacienda Pública/Patrimonio					.0
Variaciones de la Hacienda Pública/Patrimonio Neto del Ejercicio 2016		25,559.9	2,377.7	.0	27,937.6
Resultados del Ejercicio (Ahorro/Desahorro)		.0	2,377.7		2,377.7
Resultados de Ejercicios Anteriores		25,559.9			25,559.9
Revalúos					.0
Reservas					.0
Hacienda Pública/Patrimonio Neto Final del Ejercicio 2016	.0	58,857.5	2,377.7	.0	61,235.2
Cambios en la Hacienda Pública/Patrimonio Neto del Ejercicio al 31 de Diciembre de 2017	.0			.0	.0
Aportaciones					.0
Donaciones de Capital					.0
Actualización de la Hacienda Pública/Patrimonio					.0
Variaciones de la Hacienda Pública/Patrimonio Neto del Ejercicio al 31 de Diciembre de 2017		2,377.7	26,760.3	.0	29,138.0
Resultados del Ejercicio (Ahorro/Desahorro)			26,760.3		26,760.3
Resultados de Ejercicios Anteriores		2,377.7			2,377.7
Revalúos					.0
Reservas					.0
Saldo Neto en la Hacienda Pública /Patrimonio al 31 de Diciembre de 2017	.0	61,235.2	26,760.3	.0	87,995.5

UNIVERSIDAD POLITÉCNICA DE ATLAUTLA
Estado de Cambios en la Situación Financiera
Del 1 de Enero al 31 de Diciembre de 2017
(Miles de Pesos)

Concepto	Origen	Aplicación
ACTIVO	5,226.7	26,143.6
Activo Circulante	4,388.3	6,990.7
Efectivo y Equivalentes	.0	959.3
Derechos a Recibir Efectivo o Equivalentes	4,388.3	
Derechos a Recibir Bienes o Servicios		336.4
Inventarios		5,695.0
Almacenes		
Estimación por Pérdida o Deterioro de Activos Circulantes		
Otros Activos Circulantes		
Activo No circulante	838.4	19,152.9
Inversiones Financieras a Largo Plazo		
Derechos a Recibir Efectivo o Equivalentes a Largo Plazo		
Bienes Inmuebles, Infraestructura y Construcciones en Proceso		12,371.2
Bienes Muebles		6,781.7
Activos Intangibles		
Depreciación, Deterioro y Amortización Acumulada de Bienes	838.4	
Activos Diferidos		
Estimación por Pérdida o Deterioro de Activos no Circulantes		
Otros Activos no Circulantes		
PASIVO	.0	5,843.4
Pasivo Circulante	.0	5,843.4
Cuentas por Pagar a Corto Plazo		5,843.4
Documentos por Pagar a Corto Plazo		
Porción a Corto Plazo de la Deuda Pública a Largo Plazo		
Títulos y Valores a Corto Plazo		
Pasivos Diferidos a Corto Plazo		
Fondos y Bienes de Terceros en Garantía y/o Administración a Corto Plazo		
Provisiones a Corto Plazo		
Otros Pasivos a Corto Plazo		
Pasivo No Circulante	.0	.0
Cuentas por Pagar a Largo Plazo		
Documentos por Pagar a Largo Plazo		
Deuda Pública a Largo Plazo		
Pasivos Diferidos a Largo Plazo		
Fondos y Bienes de Terceros en Garantía y/o en Administración a Largo Plazo		
Provisiones a Largo Plazo		
HACIENDA PÚBLICA/PATRIMONIO	85,995.5	.0
Hacienda Pública/Patrimonio Contribuido	.0	.0
Aportaciones		
Donaciones de Capital		
Actualización de la Hacienda Pública/Patrimonio		
Hacienda Pública/Patrimonio Generado	85,995.5	.0
Resultados del Ejercicio (Ahorro/Desahorro)	24,760.3	
Resultados de Ejercicios Anteriores	61,235.2	
Revalúos		
Reservas		
Rectificaciones de Resultados de Ejercicios Anteriores		
Exceso o insuficiencia en la Actualización de la Hacienda Pública/Patrimonio	.0	.0
Resultado por Posición Monetaria		
Resultado por Tenencia de Activos no Monetarios		

UNIVERSIDAD POLITÉCNICA DE ATLAUTLA
Estado de Flujos de Efectivo
Del 1 de Enero al 31 de Diciembre de 2017 y 2016
(Miles de Pesos)

Concepto	2017	2016
Flujos de Efectivo de las Actividades de Operación		
Origen	44,561.0	16,406.3
Impuestos		
Cuotas y Aportaciones de Seguridad Social		
Contribuciones de Mejoras		
Derechos		
Productos de Tipo Corriente	523.6	567.5
Aprovechamientos de Tipo Corriente		
Ingresos por Venta de Bienes y Servicios		
Ingresos no Comprendidos en las Fracciones de la Ley de Ingresos Causados en Ejercicios Fiscales Anteriores		
Pendientes de Liquidación o Pago		
Participaciones y Aportaciones		
Transferencias, Asignaciones y Subsidios y Otras Ayudas	43,897.6	15,819.8
Otros Orígenes de Operación	139.8	19.0
Aplicación	17,800.7	14,028.6
Servicios Personales	10,043.2	8,309.4
Materiales y Suministros	2,256.0	2,228.4
Servicios Generales	4,278.5	3,470.3
Transferencias Internas y Asignaciones al Sector Público		
Transferencias al Resto del Sector Público		
Subsidios y Subvenciones	381.0	
Ayudas Sociales		
Pensiones y Jubilaciones		
Transferencias a Fideicomisos, Mandatos y Contratos Análogos		
Transferencias a la Seguridad Social		
Donativos		
Transferencias al Exterior		
Participaciones		
Aportaciones		
Convenios		
Otras Aplicaciones de Operación	842.0	20.5
Flujos Netos de Efectivo por Actividades de Operación	26,760.3	2,377.7
Flujos de Efectivo de las Actividades de Inversión		
Origen	5,226.7	12,863.3
Bienes Inmuebles, Infraestructura y Construcciones en Proceso	.0	1,327.4
Bienes Muebles	838.4	20.5
Otros Orígenes de Inversión	4,388.3	11,515.4
Aplicación	25,184.3	5,181.4
Bienes Inmuebles, Infraestructura y Construcciones en Proceso	12,371.2	
Bienes Muebles	6,781.7	4,638.6
Otras Aplicaciones de Inversión	6,031.4	542.8
Flujos Netos de Efectivo por Actividades de Inversión	-19,957.6	7,681.9
Flujo de Efectivo de las Actividades de Financiamiento		
Origen	.0	-8,682.2
Endeudamiento Neto		
Interno		
Externo		
Otros Orígenes de Financiamiento	.0	-8,682.2
Aplicación	5,843.4	.0
Servicios de la Deuda		
Interno		
Externo	.0	
Otras Aplicaciones de Financiamiento	5,843.4	
Flujos Netos de Efectivo por Actividades de Financiamiento	-5,843.4	-8,682.2
Incremento/Disminución Neta en el Efectivo y Equivalentes al Efectivo	959.3	1,377.4
Efectivo y Equivalentes al Efectivo al Inicio del Ejercicio	3,716.7	2,339.3
Efectivo y Equivalentes al Efectivo al Final del Ejercicio	4,676.0	3,716.7

CUENTA PÚBLICA DEL GOBIERNO, ORGANISMOS AUXILIARES Y AUTÓNOMOS DEL ESTADO DE MÉXICO 2017

UNIVERSIDAD POLITÉCNICA DE ATLAUTLA
Estado Analítico del Activo
Del 1 de Enero al 31 de Diciembre de 2017
(Miles de Pesos)

Concepto	Saldo Inicial	Cargos del Período	Abonos del Período	Saldo Final	Variación del Período
	1	2	3	4 = (1+2-3)	(4-1)
ACTIVO	79,954.8	26,143.6	5,226.7	100,871.7	20,916.9
Activo Circulante	24,001.4	6,990.7	4,388.3	26,603.8	2,602.4
Efectivo y Equivalentes	3,716.7	959.3		4,676.0	959.3
Derechos a Recibir Efectivo o Equivalentes	16,406.8		4,388.3	12,018.5	-4,388.3
Derechos a Recibir Bienes o Servicios	542.8	336.4		879.2	336.4
Inventarios	3,335.1	5,695.0		9,030.1	5,695.0
Almacenes				.0	.0
Estimación por Pérdida o Deterioro de Activos Circulantes				.0	.0
Otros Activos Circulantes				.0	.0
Activo No Circulante	55,953.4	19,152.9	838.4	74,267.9	18,314.5
Inversiones Financieras a Largo Plazo				.0	.0
Derechos a Recibir Efectivo o Equivalentes a Largo Plazo				.0	.0
Bienes Inmuebles, Infraestructura y Construcciones en Proceso	44,235.0	12,371.2		56,606.2	12,371.2
Bienes Muebles	12,157.8	6,781.7		18,939.5	6,781.7
Activos Intangibles				.0	.0
Depreciación, Deterioro y Amortización Acumulada de Bienes	-439.4		838.4	-1,277.8	-838.4
Activos Diferidos				.0	.0
Estimación por Pérdida o Deterioro de Activos no Circulantes				.0	.0
Otros Activos no Circulantes				.0	.0

UNIVERSIDAD POLITÉCNICA DE ATLAUTLA
Estado Analítico de la Deuda y Otros Pasivos
Del 1 de Enero al 31 de Diciembre de 2017
(Miles de Pesos)

Denominación de las Deudas	Moneda de Contratación	Institución o País Acreedor	Saldo Inicial del Período	Saldo Final del Período
DEUDA PÚBLICA				
Corto Plazo				
Deuda Interna			.0	.0
Instituciones de Crédito				
Títulos y Valores				
Arrendamientos Financieros				
Deuda Externa			.0	.0
Organismos Financieros Internacionales				
Deuda Bilateral				
Títulos y Valores				
Arrendamientos Financieros				
Subtotal a Corto Plazo			.0	.0
Largo Plazo				
Deuda Interna			.0	.0
Instituciones de Crédito				
Títulos y Valores				
Arrendamientos Financieros				
Deuda Externa			.0	.0
Organismos Financieros Internacionales				
Deuda Bilateral				
Títulos y Valores				
Arrendamientos Financieros				
Subtotal a Largo Plazo			.0	.0
Otros Pasivos			18,719.6	12,876.2
Total de Deuda y Otros Pasivos			18,719.6	12,876.2

NOTAS A LOS ESTADOS FINANCIEROS

NOTAS DE DESGLOSE

1. ESTADO DE SITUACIÓN FINANCIERA

ACTIVO

- Efectivo y Equivalentes**

El efectivo y las inversiones en valores negociables, se encuentran representados principalmente por las cuentas de cheques bancarias y por inversiones a corto plazo en instituciones financieras.

El saldo de este rubro se integra de la siguiente manera:

	2017	2016
BANCOS	4,676.0	3,3716.7
Total del efectivo y equivalentes	4,676.0	3,716.7

Los depósitos en cuenta de cheques y de inversiones se manejan en diversas cuentas aperturadas en Banco Mercantil del Norte, S.A., como sigue:

No. Cuenta	Origen de los Recursos	2017	2016
	Fondo Fijo de Caja	15.0	19.1
694	Concentradora	606.3	606.3
772	Concentradora	126.8	1,304.6
790	Nómina	2.4	470.9
811	Recursos Estatales	475.3	38.3
781	FAM 2015	.7	7.4
820	Federales	1.1	33.2
530	Proexes	-	581.4
549	Programa para la Inclusión	-	655.5
189	Fondos de Inversión	3,448.4	
Total del Efectivo y Equivalentes		4,676.0	3,716.7

El saldo al 31 de diciembre de 2017 en este rubro es de 4 millones 676 miles de pesos.

- **Derecho a Recibir Efectivo o Equivalente**

Concentra los derechos a favor de la Universidad Politécnica de Atlautla, por inversiones financieras, cuentas por cobrar, deudores diversos, así como depósitos de fondos de terceros en garantía y está integrada de la siguiente manera:

Concepto	2017	2016
Inversiones financieras a corto plazo	7,030.2	16,156.3
Cuentas por cobrar	4,949.0	172.5
Deudores diversos	.0	78.0
Depósitos de fondos de terceros en garantía	39.3	.0
Total derechos a recibir efectivo o equivalentes	12,018.5	16,406.8

El saldo de la cuenta de inversiones se integra como sigue:

No. de cuenta	Origen de los recursos	2017	2016
724	Inversión	.1	.1
408	Inversión	2.1	2.0
774	FAM 2017	7,028.0	16,154.2
Total		7,030.2	16,156.3

Los intereses que generan las cuentas aperturadas en instituciones bancarias se registran como ingresos propios en el rubro de productos financieros.

Inventarios

El saldo de esta cuenta al 31 de diciembre de 2017 es por 9 millones 30.1 miles de pesos, corresponde a Bienes en Tránsito, FAM 2017

- **Bienes Inmuebles, Infraestructura y Construcción en Proceso**

Este rubro se integra de la siguiente manera:

Concepto	2017	2016
Edificios no habitacionales	40,321.5	24,696.3
Obras en proceso	16,284.7	19,538.7
Total de bienes inmuebles	56,606.2	44,235.0

- **Bienes muebles**

Los bienes muebles se detallan de la siguiente manera:

Concepto	2017	2016
Mobiliario y equipo de administración	13,213.2	6,431.5
Mobiliario y equipo educacional y recreativo	1,319.9	1,319.9

Equipo e instrumental médico y de laboratorio	4,403.3	4,403.3
Maquinaria, otros equipos y herramienta	3.1	3.1
Total de Bienes Muebles	18,939.5	12,157.8

- Depreciación acumulada**

La depreciación acumulada de bienes inmuebles y muebles se integra por:

Concepto	2017	2016
Edificio	806.4	
Mobiliario y equipo de administración	351.6	321.1
Mobiliario y equipo educacional y recreativo	12.5	12.3
Material de foto, cine y grabación	2.3	2.3
Equipo e instrumental médico y de laboratorio	16.2	14.9
Maquinaria, otros equipos y herramienta	88.8	88.8
Total de depreciación	1,277.8	439.4

La depreciación se calcula, a partir del mes siguiente al de su adquisición. Los porcentajes de depreciación en el ejercicio 2017, de acuerdo con el Manual Único de Contabilidad Gubernamental para las Dependencias y Entidades Públicas del Gobierno y Municipios del Estado de México, fueron las siguientes:

Bienes	% Anual	Vida Útil
Vehículos	10%	10 años
Equipo de computo	20%	5 años
Mobiliario y equipo de oficina	3%	33.3 años
Edificio	2%	50 años
Maquinaria	10%	10 años
El resto	10%	10 años

PASIVO

- Cuentas por pagar a corto plazo**

El saldo de esta cuenta al 31 de diciembre de 2017 y 2016 se integra de la siguiente manera:

Concepto	2017	2016
Construcciones, Instalaciones y Montajes S.A de C. V.	37.4	37.4
Instituto Mexiquense de la Infraestructura Educativa	88.8	18,188.4
DISITEC, S.A. DE C.V.		54.2
María Teresa Muñoz Copado		74.7
José Israel Sánchez Díaz		116.0
Rogelio Jacob Torres Reyes		33.9

Concepto	2017	2016
Cruz R. Consultores S.A.S.	58.0	
Hugo Sanchez Soriano	14.5	
El Economista Grupo Editorial S.A.	77.7	
Contratistas IMIFE FAM 2017	11,399.3	
Retenciones por construcción de obra	2.5	2.5
Retenciones a ISR		125.7
Retenciones ISSEMYM		39.3
Gobierno del Estado de México	14.4	12.06
Retenciones para el Fondo de Retiro	139.6	34.9
Acreedores Diversos	1,044.0	
Total cuentas por pagar a corto plazo	12,876.2	18,719.6

2. ESTADO DE ACTIVIDADES

Ingresos de Gestión

Los ingresos que se generaron se detallan a continuación:

Concepto	2017	2016
Participaciones, Aportaciones, Transferencias, Asignaciones, Subsidios y Otras Ayudas	43,897.6	15,819.8
Subsidio Estatal	14,828.3	11,040.1
Subsidio Federal	3,754.5	4,779.7
Fondo de Aportaciones Múltiples	25,314.8	
Otros	663.4	586.5
Ingresos Financieros	523.6	567.5
Otros ingresos y Beneficios Varios	139.8	19.0
Total Ingresos	44,561.0	16,406.3

- Gastos y Otras Pérdidas**

Concepto	2017	2016
Servicios Personales	10,043.2	8,309.4
Materiales y Suministros	2,256.0	2,228.4
Servicios Generales	4,278.5	3,470.3
Transferencias, Asignaciones, Subsidios y Otras Ayudas	381.0	
Otros gastos y pérdidas extraordinarias	842.0	20.5
Total de Gastos de Funcionamiento	17,800.7	14,028.6

3. ESTADO DE VARIACIÓN EN LA HACIENDA PÚBLICA

Integrado por aportaciones en efectivo o en especie que el Gobierno del Estado de México ha hecho a la Universidad, por los subsidios otorgados para la adquisición de bienes y servicios, así como el resultado de las operaciones del presente ejercicio y el anterior.

El patrimonio es generado de la siguiente manera:

Concepto	2017	2016
Resultado del ejercicio Ahorro / Desahorro	26,760.3	2,377.7
Resultado de ejercicios anteriores	61,235.2	58,857.5
Saldo Neto en la Hacienda Publica	87,995.5	61,235.2

4. ESTADO DE FLUJO DE EFECTIVO

Efectivo y Equivalentes

El análisis de los saldos al final del ejercicio que figuran en la última parte del Estado de Flujo de Efectivo en la cuenta de efectivo y equivalentes es como sigue:

	2017	2016
Efectivo en Bancos-Tesorería	4,676.0	3,716.7
Total de Efectivo y Equivalentes	4,676.0	3,716.7

Concepto	2017	2016
Flujos Netos por Actividad de Operación	26,760.3	2,377.7
Flujos Netos de Efectivo por Actividades de Inversión	-19,957.6	7,681.9
Flujos Netos por actividades de Financiamiento	-5,843.4	-8,682.2
Incremento/Disminución Neta en el efectivo y Equivalente al efectivo	959.3	1,377.4
Efectivo y Equivalentes al efectivo al Inicio del Ejercicio	3,716.7	2,339.3
Efectivo y Equivalentes al efectivo al Final del Ejercicio	4,676.0	3,716.7

5. CONCILIACIÓN ENTRE LOS INGRESOS PRESUPUESTARIOS Y CONTABLES, ASÍ COMO ENTRE LOS EGRESOS PRESUPUESTARIOS Y LOS GASTOS CONTABLES.

Universidad Politécnica de Atlautla Conciliación entre los Ingresos Presupuestarios y Contables Correspondiente del 1 de Enero al 31 de Diciembre de 2017 (Miles de Pesos)		
1. Ingresos Presupuestarios		57,308.5
2. Más Ingresos Contables no Presupuestarios		0.0
Incremento por Variación de Inventarios		
Disminución del Exceso de Estimaciones por Pérdida o Deterioro u Obsolescencia		
Disminución del Exceso de Provisiones		
Otros Ingresos y Beneficios Varios		
Otros Ingresos Contables no Presupuestarios		
3. Menos Ingresos Presupuestarios no Contables		12,747.5
Productos de Capital		
Aprovechamientos Capital		
Ingresos Derivados de Financiamientos	12,747.5	
Otros ingresos presupuestarios no contables		
4. Ingresos Contables (4 = 1 + 2 - 3)		44,561.0

Universidad Politécnica de Atlautla Conciliación entre los Egresos Presupuestarios y los Gastos Contables Correspondiente del 1 de Enero al 31 de Diciembre de 2017 (Miles de Pesos)		
1.- Total de Egresos (Presupuestarios)		60,662.0
2.- Menos Egresos Presupuestarios no Contables		43,703.3
Mobiliario y Equipo de Administración		
Mobiliario y Equipo Educacional y Recreativo		
Equipo e Instrumental Médico y de Laboratorio		
Vehículos y Equipo de Transporte		
Equipo de Defensa y Seguridad		
Maquinaria, Otros Equipos y Herramientas		
Activos Biológicos		
Bienes Inmuebles		
Activos Intangibles		
Obra Pública en Bienes Propios	25,314.8	
Acciones y Participaciones de Capital		
Compra de Títulos y Valores		
Inversiones en Fideicomisos, Mandatos y Otros Análogos		
Provisiones para Contingencias y Otras Erogaciones Especiales		
Amortización de la Deuda Pública		
Adeudos de Ejercicios Fiscales Anteriores (ADEFAS)	18,388.5	
Otros Egresos Presupuestales No Contables		
3. Más Gastos Contables no Presupuestales		842.0
Estimaciones, Depreciaciones, Deterioros, Obsolescencia y Amortizaciones	842.0	
Provisiones		
Disminución de Inventarios		
Aumento por Insuficiencia de Estimaciones por Pérdida o Deterioro u Obsolescencia		
Aumento por Insuficiencia de Provisiones		
Otros Gastos		
Otros Gastos Contables No Presupuestales		
4. Total de Gasto Contable (4 = 1 - 2 + 3)		17,800.7

NOTAS DE MEMORIA (CUENTAS DE ORDEN)

CUENTAS DE ORDEN CONTABLES (Miles de Pesos)		
	<u>2 0 1 7</u>	<u>2 0 1 6</u>
CUENTAS DEUDORAS		
Almacén		
Cuentas de Control de Organismos Auxiliares		
Bienes Muebles e Inmuebles en Comodato		
	<u>0.0</u>	<u>0.0</u>
CUENTAS ACREEDORAS		
Artículos Disponibles por el Almacén		
Organismos Auxiliares Cuenta de Control		
Comodato de Bienes Muebles e Inmuebles		
	<u>0.0</u>	<u>0.0</u>

UNIVERSIDAD POLITÉCNICA DE ATLAUTLA CUENTAS DE ORDEN PRESUPUESTALES (Miles de Pesos)		
	<u>2017</u>	<u>2016</u>
CUENTAS DEUDORAS		
Ley de Ingresos Estimada	61,869.7	43,131.1
Presupuesto de Egresos por Ejercer de Gastos de Funcionamiento	3.7	28.7
Presupuesto de Egresos por Ejercer de Transferencias, Asignaciones, Subsidios y Otras Ayudas.	179.2	
Presupuesto de Egresos por Ejercer de intereses comisiones y otros		18,357.2
Presupuesto de Egresos por Ejercer de Bienes Muebles e Inmuebles		689.1
Presupuesto de Egresos por Ejercer de Inversión Publica	1,024.9	338.4
Presupuesto de Egresos Devengado de Gastos de Funcionamiento	164.6	
Presupuesto de Egresos Devengado de Inversión Publica	12,443.3	162.5
Presupuesto de Egresos Pagado de Gastos de Funcionamiento	16,413.1	13,845.6
Presupuesto de Egresos Pagado de transferencias, asignaciones	381.0	
Presupuesto de Egresos Pagado de intereses comisiones y otros	18,388.5	8,971.3
Presupuesto de Egresos Pagado de Bienes Muebles e Inmuebles		195.6
Presupuesto de Egresos Pagado de Inversión Publica	12,871.5	542.7
	<u>123,739.5</u>	<u>86,262.2</u>
CUENTAS ACREEDORAS		
Ley de Ingresos por Ejecutar	4,561.3	26,362.3
Ley de Ingresos Devengado	4,776.5	
Ley de Ingresos Recaudado	52,532.0	16,768.8
Presupuesto de Egresos Aprobado de Gastos de Funcionamiento	16,581.4	14,036.8
Presupuesto de Egresos Aprobado de Transferencias, Asignaciones, Subsidios y Otras Ayudas	560.2	
Presupuesto de Egresos Aprobado de intereses comisiones y otros	19,413.3	27,328.5
Presupuesto de Egresos Aprobado de Bienes Muebles e Inmuebles		884.7
Presupuesto de Egresos Aprobado de Inversión Publica	25,314.8	881.1
	<u>123,739.5</u>	<u>86,262.2</u>

NOTAS DE GESTIÓN ADMINISTRATIVA

1. INTRODUCCIÓN

Los estados financieros de la Universidad tienen como objetivo la revelación del contexto de su operación y los aspectos económicos y financieros significativos que tuvieron lugar al 31 de diciembre de 2017 y que influyeron en la toma de decisiones de dicho periodo. Proveen de información financiera confiable y oportuna al Congreso Local y a la ciudadanía en general.

2. PANORAMA ECONÓMICO FINANCIERO

Derivado de las medidas establecidas para el uso eficiente, transparente y eficaz de los recursos públicos y que aunado a las medidas, el Gobierno del Estado de México contempla dentro de sus objetivos, generar ahorros en su gasto corriente, que se reflejen en proporcionar más y mejores servicios a la ciudadanía y a los programas sociales, la Universidad cumplió con su programa de trabajo bajo las premisas de austeridad, disciplina y transparencia en el manejo de los recursos públicos sin detrimento en la calidad y oportunidad de la prestación de sus servicios.

3. AUTORIZACIÓN E HISTORIA

La Universidad Politécnica de Atlautla (UPA) se creó como un Organismo Público Descentralizado del Gobierno del Estado de México, mediante Decreto Número 6, emitido por el Poder Ejecutivo del Estado de México, publicado en el Periódico Oficial del Gobierno del Estado de México el 13 de enero de 2014, con Personalidad Jurídica y Patrimonio Propios.

4. ORGANIZACIÓN Y OBJETO SOCIAL

a) Objeto social

La Universidad Politécnica de Atlautla tiene como objetivos:

- I. Impartir educación superior en los niveles de Licenciatura, Especialización, Maestría y Doctorado, así como cursos de actualización en sus diversas modalidades, incluyendo educación a distancia, diseñados con base en competencias.
- II. Propiciar la formación integral de sus estudiantes, en sus ámbitos intelectual, humana, social y profesional alentando una vida sana y libre de discriminaciones.
- III. Llevar a cabo la investigación aplicada y desarrollo tecnológico, para impulsar el desarrollo económico y social de la Región, el Estado y el País.
- IV. Difundir el conocimiento y la cultura a través de la extensión universitaria y la formación a lo largo de toda la vida.
- V. Promover la cultura Innovadora, Científica, Tecnológica y Emprendedora.

- VI. Prestar servicios tecnológicos y de asesoría, que contribuyan a mejorar el desempeño del sector público, privado y social, así como de las empresas y otras organizaciones de la Entidad, de la Región y en general del País.
- VII. Promover e impartir programas de educación continua con orientación a la capacitación para el trabajo y al fomento de la cultura tecnológica.
- VIII. Desarrollar estudios y proyectos en el área de su competencia, que se traduzcan en aportaciones concretas que contribuyan al mejoramiento y mayor eficiencia de la productividad de bienes o servicios y a la elevación de la calidad de vida de la comunidad.

b) Principal actividad

La actividad de la Universidad es la de proporcionar educación superior en los niveles de Licenciatura, Especialización, Maestría y Doctorado.

c) Ejercicio Fiscal

El ejercicio fiscal de la Universidad comprende del 1 de enero al 31 de diciembre de 2017.

d) Régimen Jurídico

El organismo cuenta con Personalidad Jurídica y Patrimonio propios.

e) Consideraciones fiscales

Como organismo público descentralizado, la Universidad únicamente está obligada a retener y enterar el Impuesto sobre la Renta por sueldos y salarios y por arrendamiento, en su caso, en el ámbito federal; en materia de legislación contributaria estatal, entera el Impuesto Sobre Erogaciones por Remuneraciones al Trabajo Personal.

f) Estructura Organizacional Básica



g) Fideicomiso, Mandatos o Análogos

No aplica.

5. ORGANIZACIÓN BASE DE PREPARACIÓN DE LOS ESTADOS FINANCIEROS

Los estados financieros que se acompañan fueron formulados de conformidad con las disposiciones en materia de información financiera establecidas en la Ley General de Contabilidad Gubernamental y en las bases y criterios contables establecidos en el Manual Único de Contabilidad Gubernamental para las Dependencias y Entidades Públicas del Gobierno y Municipios del Estado de México.

6. POLÍTICAS DE CONTABILIDAD SIGNIFICATIVAS

a) Reconocimiento de los efectos de la inflación en la información financiera

Los estados financieros fueron preparados, sobre la base del costo histórico original, conforme a las disposiciones normativas establecidas en la circular de la información financiera para el reconocimiento de los efectos de la inflación, que deben utilizar las Entidades del Sector Auxiliar del Gobierno del Estado de México. Esta norma establece únicamente, la actualización de los inmuebles, mobiliario y equipo, así como la depreciación acumulada del ejercicio, mediante el método de ajustes por cambios en el Nivel General de Precios a la fecha del balance. Este procedimiento de actualización establecido en la citada circular difiere de lo establecido en la NIF B-10 emanado de las normas de información financiera aceptadas en México, el cual también requiere del reconocimiento de los efectos de la inflación en los componentes del patrimonio y del estado de resultados, la determinación del efecto por posición monetaria y la presentación de los estados financieros comparativos a cifras de cierre del 31 de diciembre de 2017.

Así mismo, la NIF B-10 requiere que se reconozcan los efectos de la inflación en la información financiera siempre que se considere que sus efectos son relevantes, lo cual ocurre cuando dicha inflación es igual o mayor que el 26% acumulado durante los tres ejercicios anuales anteriores.

Bajo este esquema, se establece que cuando la economía se encuentra en un entorno inflacionario se definirá el procedimiento a través del cual, los entes gubernamentales, deberán realizar la revaluación de los estados financieros.

Armonización contable gubernamental

A partir del 1 de enero de 2009 entró en vigor la Ley General de Contabilidad Gubernamental, la cual tiene por objeto que los entes públicos apliquen la nueva ley, para facilitar el registro y la fiscalización de los activos, pasivos, ingresos y gastos y en general para contribuir a medir la eficacia, economía y eficiencia del gasto e ingresos públicos, así como la determinación de la valuación del estado del patrimonio y su expresión en los estados financieros. La Universidad ha adoptado los lineamientos aplicables en la Ley General de Contabilidad Gubernamental.

b) Efectivo y equivalentes

Se encuentra representado por efectivo y depósitos en cuentas de cheques, valuados a su valor nominal.

c) Derechos a recibir efectivo o equivalentes

Los derechos a recibir efectivo o equivalentes están representados bienes en tránsito y subsidios por cobrar.

d) Inmuebles, Máquinas y Equipo

Los Inmuebles, Máquinas y Equipo se registran inicialmente a su costo de adquisición o construcción, en el caso de bienes donados, a su valor de avalúo.

e) Depreciación

La depreciación se calcula bajo el método de línea recta sobre los saldos mensuales de los activos fijos aplicando a cada rubro de activo, los porcentajes siguientes:

Edificios	2%
Equipo de computo	20%
Equipo de transporte	10%
Mobiliario y equipo	3%
Equipo de laboratorio	10%
Maquinaria y equipo	10%
Equipo diverso	10%

f) Régimen fiscal

La Universidad Politécnica de Atlautla, no está sujeta al pago del Impuesto Sobre la Renta, de acuerdo al artículo 102 de ésta Ley, por considerarse como una entidad no contribuyente de este impuesto, por ser un Organismo Público Descentralizado del Gobierno del Estado de México, únicamente tiene obligaciones como retenedor de impuestos federales a cargo de personas físicas o morales con las que realice operaciones.

g) Operaciones de carácter laboral

Las indemnizaciones y compensaciones de retiro y primas de antigüedad que tuviera que pagar la Universidad, en ciertos casos de despido o renuncia de su personal, las reconoce en los egresos del ejercicio en que se paguen debido a que es en ese momento cuando se afecta el presupuesto de egresos del ejercicio, efectuando las adecuaciones presupuestarias correspondientes.

h) Hacienda Pública

El patrimonio de la Universidad Politécnica de Atlautla (UPA), se encuentra integrado por los siguientes conceptos: Las aportaciones, participaciones, subsidios que otorgan los Gobiernos Federal, Estatal y Municipal, los que adquiera la Universidad por donación, legado y los productos de los fideicomisos en los que se señalen como fideicomisaria. Los bienes muebles e inmuebles que adquiera por cualquier título.

i) Reconocimiento de ingresos y egresos, cuentas por cobrar y por pagar

Los ingresos por servicios escolares se reconocen conforme a lo efectivamente cobrado. La Universidad recibe del Gobierno Federal y Estatal subsidio anual, para gasto corriente e inversión en activos fijos y son registrados cuando se devengan, es decir, cuando han sido designados y aprobados. El subsidio pendiente de recibir se registra como una cuenta por cobrar y como un pasivo a corto plazo, el presupuesto ejercido no pagado a la fecha de cierre del ejercicio.

j) Donativos recibidos en efectivo y en especie

Los donativos recibidos en efectivo o en especie se registran en el estado de resultados como un ingreso.

k) Inicio de operaciones

La Universidad Politécnica de Atlautla inició operaciones el 13 de enero de 2014, fecha en la que fue publicada en la Gaceta de Gobierno del Estado de México la constitución como un Organismo Público Descentralizado de dicho Gobierno.

l) Contingencias

No Aplica.

7. POSICIÓN EN MONEDA EXTRANJERA Y PROTECCIÓN POR RIESGO CAMBIARIO

No Aplica.

8. Reporte analítico del activo

**UNIVERSIDAD POLITÉCNICA DE ATLAUTLA
ACTIVO FIJO
(Miles de Pesos)**

ACTIVO	SALDO 31 DE DICIEMBRE 2016	ADICIONES	RETIROS	OTROS TRASPASOS BAJAS	SALDO AL 31 DE DICIEMBRE 2017
EDIFICIOS NO HABITACIONALES	24,696.3	15,625.2			40,321.5
CONSTRUCCIONES EN PROCESO	19,538.7		3,254.0		16,284.7
MOBILIARIO Y EQUIPO DE ADMINISTRACIÓN	6,431.5	6,781.7			13,213.2
MOBILIARIO Y EQUIPO EDUCACIONAL Y RECREATIVO	1,319.9				1,319.9

EQUIPO E INSTRUMENTAL MEDICO Y DE LABORATORIO	4,403.3				4,403.3
VEHICULOS Y EQUIPO DE TRANSPORTE	3.1				3.1
TOTAL ACTIVO	56,392.8	22,406.9	3,254.0	-	75,545.7
DEPRECIACIÓN ACUMULADA					
MOBILIARIO Y EQUIPO DE ADMINISTRACIÓN	323.4		30.5		351.6
MOBILIARIO Y EQUIPO EDUCACIONAL Y RECREATIVO	12.3		0.2		12.5
MATERIAL DE FOTO, CINE Y GRABACION	2.3				2.3
EQUIPO E INSTRUMENTAL MEDICO Y DE LABORATORIO	14.9		1.3		16.2
MAQUINARIA OTROS EQUIPOS Y HERRAMIENTAS	88.8				88.8
EDIFICIOS NO HABITACIONALES	-		806.4		806.4
TOTAL DEPRECIACIÓN ACUMULADA	439.4	-	838.4	-	1,277.8

9. FIDEICOMISOS, MANDATOS Y ANÁLOGOS

No se cuenta con fideicomisos de ningún tipo.

10. REPORTE DE RECAUDACIÓN

Concepto	2017	2016
Ingresos de gestión participaciones, aportaciones, transferencias, asignaciones, subsidios y otras ayudas	43,897.6	15,819.8
Estatal	14,828.3	11,040.1
Federal	3,754.5	4,779.7
FAM 2017	25,314.8	
Ingresos por Venta de Bienes y Servicios		
Utilidades y Rendimientos	523.6	567.5
Otros ingresos y beneficios varios	139.8	19.0
Total Ingresos	44,561.0	16,406.3

11. Información sobre la Deuda y el Reporte Analítico de la Deuda

No Aplica.

12. Calificaciones otorgadas

No Aplica.

13. Proceso de mejora

No Aplica.

14. Información por segmento

No Aplica.

15. Eventos posteriores al cierre

No Aplica.

16. Partes relacionadas

No Aplica.

17. Responsabilidad sobre los estados financieros

“Bajo protesta de decir verdad declaramos que los Estados Financieros y sus notas, son razonablemente correctos y son responsabilidad del emisor”.

El despacho Rodríguez Vázquez Auditores Consultores S.C., dictaminó los Estados Financieros de la Universidad Politécnica de Atlautla, al 31 de diciembre 2017, mediante el cual se expresa que presentan razonablemente, en todos los aspectos importantes la Situación Financiera de la Universidad.

INFORMACIÓN PRESUPUESTARIA



U P Atlautla

Universidad Politécnica de Atlautla Ingresos y Egresos AL 31 DE DICIEMBRE DE 2017 (Miles de pesos)												
CONCEPTO	PRESUPUESTO AUTORIZADO	%	AMPLIACIÓN	REDUCCIÓN	AUTORIZADO FINAL	%	PRESUPUESTO EJERCIDO	%	VARIACIÓN INICIAL	%	VARIACIÓN MODIFICADO	%
INGRESOS:	37,823.8	100.0	24,045.9		61,869.7	100.0	57,308.5	100.0	19,484.7	51.5	(4,561.2)	(7.4)
Superávit Ejercicio Anterior												
Ordinarios	37,823.8	100.0	4,632.6		42,456.4	68.6	44,561.0	77.8	6,737.2	17.8	2,104.6	5.0
Estatales	9,631.8	25.5	4,072.4		13,704.2	22.2	15,806.5	27.6	6,174.7	64.1	1,438.9	10.5
- Tributarios												
Impuestos sobre Erogaciones												
Impuestos sobre Tenencia												
Otros Impuestos y Accesorios												
- No Tributarios												
Derechos												
Sector Central												
Organismos Auxiliares												
Aportaciones de Mejoras												
Productos												
Aprovechamientos												
Ingresos Financieros												
Aportaciones y Cuotas de Seguridad Social												
Ingresos por Venta de Bienes y Servicios												
Transferencias Asignaciones, Subsidio y Otras Ayudas	9,631.8	25.5	4,072.4		13,704.2	22.2	15,143.10	26.4	5,511.3	57.2	1,438.9	10.5
Federales	28,192.0	74.5	560.2		28,752.2	46.5	28,754.5	50.2	562.5	2.0	2.3	
Participaciones Federales												
Fondos de Aportaciones Ramo 33	25,000.0	66.1			25,000.0	40.4	25,000.0	43.6				
Otros Apoyos Federales	3,192.0	8.4	560.2		3,752.2	6.1	3,754.5	6.6	562.5		2.3	0.1
Extraordinarios			19,413.3		19,413.3	31.4	12,747.5	22.2	12,747.5		(6,665.8)	(34.3)
Generación de Adefas			19,413.3		19,413.3	31.4	12,747.5	22.2	12,747.5		(6,665.8)	(34.3)
Financiamientos												
EGRESOS:	37,823.8	100.0	33,032.7	8,986.8	61,869.7	100.0	60,662.0	100.0	(22,838.2)	(60.4)	1,207.7	2.0
Poderes Legislativo y Judicial												
Poder Legislativo												
Poder Judicial												
Gasto Total de Poder Ejecutivo	37,823.8	100.0	33,032.7	8,986.8	61,869.7	100.0	60,662.0	100.0	(22,838.2)	(60.4)	1,207.7	2.0
Gasto Programable:	37,823.8	100.0	13,619.4	8,986.8	42,456.4	68.6	42,273.5	69.7	(4,449.7)	(11.8)	182.9	0.4
Gasto Corriente	12,509.0	33.1	12,678.2	8,605.8	16,581.4	26.8	16,577.7	27.3	(4,068.7)	(32.5)	3.7	
Servicios Personales	6,188.3	16.4	7,942.5	4,087.6	10,043.2	16.2	10,043.2	16.6	(3,854.9)	(62.3)		
Gasto Operativo	6,320.7	16.7	4,735.7	4,518.2	6,538.2	10.6	6,534.5	10.8	(213.8)	(3.4)	3.7	0.1
- Materiales y Suministros	2,533.2	6.7	1,467.8	1,741.3	2,259.7	3.7	2,256.0	3.7	277.2	10.9	3.7	0.2
- Servicios Generales	3,787.5	10.0	3,267.9	2,776.9	4,278.5	6.9	4,278.5	7.1	(491.0)	(13.0)		
Transferencias			941.2	381.0	560.2	0.9	381.0	0.6	(381.0)		179.2	32.0
- Organismos Autonomos												
- Subsidios y Apoyos			941.2	381.0	560.2	0.9	381.0	0.6	(381.0)		179.2	32.0
Inversión Pública	25,314.8	66.9			25,314.8	40.9	25,314.8	41.7				
- Bienes Muebles e Inmuebles												
- Obra Pública	25,314.8	66.9			25,314.8	40.9	25,314.8	41.7				
- Inversión Financiera												
Gasto No Programable			19,413.3		19,413.3	31.4	18,388.5	30.3	(18,388.5)		1,024.8	5.3
Transferencias a Municipios												
- Participaciones												
- Aportaciones del Ramo 33												
- Convenios												
Deuda Pública			19,413.3		19,413.3	31.4	18,388.5	30.3	(18,388.5)		1,024.8	5.3
- Costo Financiero de la Deuda												
- Amortizaciones												
- Pago de Adefas			19,413.3		19,413.3	31.4	18,388.5	30.3	(18,388.5)		1,024.8	5.3
Superávit(+)/ Deficit (-)			(8,986.8)	(8,986.8)			(3,353.5)					
% de los Ingresos							(5.9)					

CUENTA PÚBLICA DEL GOBIERNO, ORGANISMOS AUXILIARES Y AUTÓNOMOS DEL ESTADO DE MÉXICO 2017

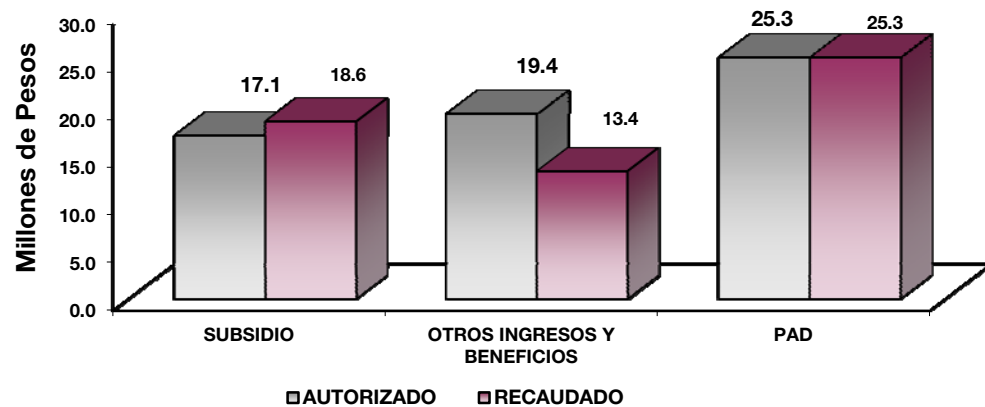
UNIVERSIDAD POLITÉCNICA DE ATLAUTLA
Estado Analítico de Ingresos
Del 1 de Enero al 31 de Diciembre de 2017
(Miles de pesos)

Rubro de Ingresos	Ingreso					Diferencia
	Estimado	Ampliaciones y Reducciones	Modificado	Devengado	Recaudado	
	(1)	(2)	(3= 1 + 2)	(4)	(5)	
Impuestos			.0			.0
Cuotas y Aportaciones de Seguridad Social			.0			.0
Contribuciones de Mejoras			.0			.0
Derechos			.0			.0
Productos	.0	.0	.0	.0	523.6	523.6
Corriente			.0		523.6	523.6
Capital			.0			.0
Aprovechamientos	.0	.0	.0	.0	139.8	139.8
Corriente			.0		139.8	139.8
Capital			.0			.0
Ingresos por Ventas de Bienes y Servicios			.0			.0
Participaciones y Aportaciones			.0			.0
Transferencias, Asignaciones, Subsidios y Otras Ayudas	37,823.8	4,632.6	42,456.4	4,776.5	39,121.1	76,944.9
Ingresos Derivados de Financiamientos		19,413.3	19,413.3		12,747.5	12,747.5
Total	37,823.8	24,045.9	61,869.7	4,776.5	52,532.0	90,355.8
				Ingresos excedentes¹		90,355.8

Estado Analítico de Ingresos por Fuente de Financiamiento	Ingreso					Diferencia
	Estimado	Ampliaciones y Reducciones	Modificado	Devengado	Recaudado	
	(1)	(2)	(3= 1 + 2)	(4)	(5)	
Ingresos del Gobierno	.0	.0	.0	.0	.0	.0
Impuestos			.0			.0
Contribuciones de Mejoras			.0			.0
Derechos			.0			.0
Productos	.0	.0	.0	.0	.0	.0
Corriente			.0			.0
Capital			.0			.0
Aprovechamientos	.0	.0	.0	.0	.0	.0
Corriente			.0			.0
Capital			.0			.0
Participaciones y Aportaciones			.0			.0
Transferencias, Asignaciones, Subsidios y Otras Ayudas			.0			.0
Ingresos de Organismos y Empresas	37,823.8	4,632.6	42,456.4	4,776.5	39,784.5	77,608.3
Cuotas y Aportaciones de Seguridad Social			.0			.0
Ingresos por Ventas de Bienes y Servicios			.0		663.4	663.4
Transferencias, Asignaciones, Subsidios y Otras Ayudas	37,823.8	4,632.6	42,456.4	4,776.5	39,121.1	76,944.9
Ingresos Derivados de Financiamiento	.0	19,413.3	19,413.3	.0	12,747.5	12,747.5
Ingresos Derivados de Financiamientos		19,413.3	19,413.3		12,747.5	12,747.5
Total	37,823.8	24,045.9	61,869.7	4,776.5	52,532.0	90,355.8
				Ingresos excedentes¹		90,355.8

U P Atlautla

UNIVERSIDAD POLITÉCNICA DE ATLAUTLA							
INGRESOS							
(Miles de Pesos)							
INGRESOS	PREVISTO	PRESUPUESTO		2017		VARIACIÓN	
		ASIGNACIONES Y/O AMPLIACIONES	REDUCCIONES Y/O DISMINUCIONES	TOTAL AUTORIZADO	RECAUDADO	IMPORTE	%
PARTICIPACIONES, APORTACIONES, TRANSFERENCIAS, ASIGNACIONES, SUBSIDIOS Y OTRAS AYUDAS	12,509.0	4,632.6		17,141.6	18,582.8	-1,441.2	-8.4
Subsidio	12,509.0	4,632.6		17,141.6	18,582.8	-1,441.2	-8.4
OTROS INGRESOS Y BENEFICIOS		19,413.3		19,413.3	13,410.9	6,002.4	30.9
Ingresos Financieros					523.6	-523.6	
Pasivos que se Generan como Resultado de Erogaciones que se Devengan en el Ejercicio Fiscal pero que Quedan Pendientes de Liquidar al Cierre del Mismo		19,413.3		19,413.3	12,747.5	6,665.8	34.3
Ingresos Diversos					139.8	-139.8	
S U B T O T A L	12,509.0	24,045.9		36,554.9	31,993.7	4,561.2	12.5
Programa de Acciones para el Desarrollo (PAD)	25,314.8			25,314.8	25,314.8		
PAD	25,314.8			25,314.8	25,314.8		
T O T A L	37,823.8	24,045.9		61,869.7	57,308.5	4,561.2	7.4



NOTAS AL PRESUPUESTO DE INGRESOS

INGRESOS

Se previó recaudar ingresos por 37 millones 823.8 miles de pesos, posteriormente se dieron ampliaciones por 24 millones 45.9 miles de pesos, obteniéndose un autorizado por 61 millones 869.7 miles de pesos, de los cuales se recaudaron 57 millones 308.5 miles de pesos, por lo que se tuvo una variación de menos 4 millones 561.2 miles de pesos, lo cual representó el 7.4 por ciento al monto previsto.

PARTICIPACIONES, APORTACIONES, TRANSFERENCIAS, ASIGNACIONES SUBSIDIOS Y OTRAS AYUDAS

Del previsto por 12 millones 509 mil de pesos se autorizaron ampliaciones por 4 millones 632.6 miles de pesos, obteniéndose un modificado por 17 millones 141.6 miles de pesos, de los cuales se recaudaron 18 millones 582.8 miles de pesos, por lo que se tuvo una variación de menos de 1 millón 441.2 miles de pesos.

OTROS INGRESOS Y BENEFICIOS

En este rubro se obtuvieron ampliaciones por 19 millones 413.3 miles de pesos los cuales corresponden principalmente a Pasivos que se generaron como Resultado de Erogaciones que se Devengan en el Ejercicio Fiscal pero quedan Pendientes de Liquidar al Cierre del mismo. El importe recaudado fue por 13 millones 410.9 miles de pesos, teniendo una variación de 6 millones 2.4 miles de pesos lo que representó 30.9 por ciento respecto al monto autorizado.

PROGRAMA DE ACCIONES PARA EL DESARROLLO (PAD)

En este rubro se autorizaron ampliaciones por 25 millones 314.5 miles de pesos de los cuales se recaudaron en su totalidad.

U P Atlautla

UNIVERSIDAD POLITÉCNICA DE ATLAUTLA
Estado Analítico del Ejercicio del Presupuesto de Egresos
Clasificación por Objeto del Gasto (Capítulo y Concepto)
Del 1 de Enero al 31 de Diciembre de 2017
(Miles de Pesos)

Concepto	Egresos					Subejercicio 6 = (3 - 4)
	Aprobado	Ampliaciones/ (Reducciones)	Modificado	Devengado	Pagado	
	1	2	3 = (1 + 2)	4	5	
Servicios Personales	6,188.3	3,854.9	10,043.2	-	10,043.2	10,043.2
Remuneraciones al Personal de Carácter Permanente	4,653.3	2,227.5	6,880.8	-	6,880.7	6,880.8
Remuneraciones al Personal de Carácter Transitorio	-	-	-	-	-	-
Remuneraciones Adicionales y Especiales	508.8	1,303.9	1,812.7	-	1,812.8	1,812.7
Seguridad Social	753.6	96.3	849.9	-	849.9	849.9
Otras Prestaciones Sociales y Económicas	249.1	224.6	24.5	-	24.5	24.5
Previsiones	-	-	-	-	-	-
Pago de Estímulos a Servidores Públicos	23.5	451.8	475.3	-	475.3	475.3
Materiales y Suministros	2,533.2	273.5	2,259.7	-	2,256.0	2,259.7
Materiales de Administración, Emisión de Documentos y Artículos Oficiales	1,266.2	124.5	1,390.7	-	1,387.0	1,390.7
Alimentos y Utensilios	-	-	-	-	-	-
Materias Primas y Materiales de Producción y Comercialización	-	-	-	-	-	-
Materiales y Artículos de Construcción y de Reparación	617.3	55.4	561.9	-	561.9	561.9
Productos Químicos, Farmacéuticos y de Laboratorio	8.2	8.2	-	-	-	-
Combustibles, Lubricantes y Aditivos	60.5	60.5	-	-	-	-
Vestuario, Blancos, Prendas de Protección y Artículos Deportivos	11.9	91.7	103.6	-	103.6	103.6
Materiales y Suministros Para Seguridad	-	-	-	-	-	-
Herramientas, Refacciones y Accesorios Menores	569.1	365.6	203.5	-	203.5	203.5
Servicios Generales	3,787.5	491.0	4,278.5	164.6	4,113.9	4,113.9
Servicios Básicos	155.1	21.2	133.9	-	133.9	133.9
Servicios de Arrendamiento	75.1	215.3	290.4	-	290.4	290.4
Servicios Profesionales, Científicos, Técnicos y Otros Servicios	616.8	1,301.6	1,918.4	58.0	1,860.4	1,860.4
Servicios Financieros, Bancarios y Comerciales	989.1	625.6	363.5	-	363.5	363.5
Servicios de Instalación, Reparación, Mantenimiento y Conservación	343.4	19.5	362.9	-	362.9	362.9
Servicios de Comunicación Social y Publicidad	66.1	297.8	363.9	92.2	271.7	271.7
Servicios de Traslado y Viáticos	74.4	298.0	372.4	-	372.4	372.4
Servicios Oficiales	56.1	44.1	12.0	-	12.0	12.0
Otros Servicios Generales	1,411.4	950.3	461.1	14.4	446.7	446.7
Transferencias, Asignaciones, Subsidios y Otras Ayudas	-	560.2	560.2	-	381.0	560.2
Transferencias Internas y Asignaciones al Sector Público	-	-	-	-	-	-
Transferencias al Resto del Sector Público	-	-	-	-	-	-
Subsidios y Subvenciones	-	560.2	560.2	-	381.0	560.2
Ayudas Sociales	-	-	-	-	-	-
Pensiones y Jubilaciones	-	-	-	-	-	-
Transferencias a Fideicomisos, Mandatos y Otros Análogos	-	-	-	-	-	-
Transferencias a la Seguridad Social	-	-	-	-	-	-
Donativos	-	-	-	-	-	-
Transferencias al Exterior	-	-	-	-	-	-
Bienes Muebles, Inmuebles e Intangibles	-	-	-	-	-	-
Mobiliario y Equipo de Administración	-	-	-	-	-	-
Mobiliario y Equipo Educativo y Recreativo	-	-	-	-	-	-
Equipo e Instrumental Médico y de Laboratorio	-	-	-	-	-	-
Vehículos y Equipo de Transporte	-	-	-	-	-	-
Equipo de Defensa y Seguridad	-	-	-	-	-	-
Maquinaria, Otros Equipos y Herramientas	-	-	-	-	-	-
Activos Biológicos	-	-	-	-	-	-
Bienes Inmuebles	-	-	-	-	-	-
Activos Intangibles	-	-	-	-	-	-
Inversión Pública	25,314.8	-	25,314.8	12,443.3	12,871.5	12,871.5
Obra Pública en Bienes de Dominio Público	25,314.8	-	25,314.8	12,443.3	12,871.5	12,871.5
Obra Pública en Bienes Propios	-	-	-	-	-	-
Proyectos Productivos y Acciones de Fomento	-	-	-	-	-	-
Inversiones Financieras y Otras Provisiones	-	-	-	-	-	-
Inversiones Para el Fomento de Actividades Productivas	-	-	-	-	-	-
Acciones y Participaciones de Capital	-	-	-	-	-	-
Compra de Títulos y Valores	-	-	-	-	-	-
Concesión de Préstamos	-	-	-	-	-	-
Inversiones en Fideicomisos, Mandatos y Otros Análogos	-	-	-	-	-	-
Otras Inversiones Financieras	-	-	-	-	-	-
Provisiones para Contingencias y Otras Erogaciones Especiales	-	-	-	-	-	-
Participaciones y Aportaciones	-	-	-	-	-	-
Participaciones	-	-	-	-	-	-
Aportaciones	-	-	-	-	-	-
Convenios	-	-	-	-	-	-
Deuda Pública	-	19,413.3	19,413.3	-	18,388.5	19,413.3
Amortización de la Deuda Pública	-	-	-	-	-	-
Intereses de la Deuda Pública	-	-	-	-	-	-
Comisiones de la Deuda Pública	-	-	-	-	-	-
Gastos de la Deuda Pública	-	-	-	-	-	-
Costo por Coberturas	-	-	-	-	-	-
Apoyos Financieros	-	-	-	-	-	-
Adeudos de Ejercicios Fiscales Anteriores (Adefas)	-	19,413.3	19,413.3	-	18,388.5	19,413.3
Total del Gasto	37,823.8	24,045.9	61,869.7	12,607.9	48,054.1	49,261.8

CUENTA PÚBLICA DEL GOBIERNO, ORGANISMOS AUXILIARES Y AUTÓNOMOS DEL ESTADO DE MÉXICO 2017

UNIVERSIDAD POLITÉCNICA DE ATLAUTLA
Estado Analítico del Ejercicio del Presupuesto de Egresos
Clasificación Económica (por Tipo de Gasto)
Del 1 de Enero al 31 de Diciembre de 2017
(Miles de Pesos)

Concepto	Egresos					Subejercicio 6 = (3 - 4)
	Aprobado	Ampliaciones/ (Reducciones)	Modificado	Devengado	Pagado	
	1	2	3 = (1 + 2)	4	5	
Gasto Corriente	12,509.0	4,632.6	17,141.6	164.6	16,794.1	16,977.0
Gasto de Capital	25,314.8	-	25,314.8	12,443.3	12,871.5	12,871.5
Amortización de la Deuda y Disminución de Pasivos		19,413.3	19,413.3		18,388.5	19,413.3
Pensiones y Jubilaciones			-			-
Participaciones			-			-
Total del Gasto	37,823.8	24,045.9	61,869.7	12,607.9	48,054.1	49,261.8

UNIVERSIDAD POLITÉCNICA DE ATLAUTLA
Estado Analítico del Ejercicio del Presupuesto de Egresos
Clasificación Administrativa
Del 1 de Enero al 31 de Diciembre de 2017
(Miles de Pesos)

Concepto	Egresos					Subejercicio 6 = (3 - 4)
	Aprobado	Ampliaciones/ (Reducciones)	Modificado	Devengado	Pagado	
	1	2	3 = (1 + 2)	4	5	
Entidades Paraestatales y Fideicomisos No Empresariales y No Financieros	37,823.8	24,045.9	61,869.7	12,607.9	48,054.1	49,261.8
Instituciones Públicas de Seguridad Social	-	-	-	-	-	-
Entidades Paraestatales Empresariales No Financieras con Participación Estatal Mayoritaria	-	-	-	-	-	-
Entidades Paraestatales Empresariales Financieras Monetarias con Participación Estatal Mayoritaria	-	-	-	-	-	-
Entidades Paraestatales Empresariales Financieras No Monetarias con Participación Estatal Mayoritaria	-	-	-	-	-	-
Fideicomisos Financieros Públicos con Participación Estatal Mayoritaria	-	-	-	-	-	-
Total del Gasto	37,823.8	24,045.9	61,869.7	12,607.9	48,054.1	49,261.8

UNIVERSIDAD POLITÉCNICA DE ATLAUTLA
Estado Analítico del Ejercicio del Presupuesto de Egresos
Clasificación Administrativa
Del 1 de Enero al 31 de Diciembre de 2017
(Miles de Pesos)

Concepto	Egresos					Subejercicio 6 = (3 - 4)
	Aprobado	Ampliaciones/ (Reducciones)	Modificado	Devengado	Pagado	
	1	2	3 = (1 + 2)	4	5	
205PB Universidad Politécnica de Atlautla	37,823.8	24,045.9	61,869.7	12,607.9	48,054.1	49,261.8
			-			-
Total del Gasto	37,823.8	24,045.9	61,869.7	12,607.9	48,054.1	49,261.8

UNIVERSIDAD POLITÉCNICA DE ATLAUTLA
Estado Analítico del Ejercicio del Presupuesto de Egresos
Clasificación Administrativa
Del 1 de Enero al 31 de Diciembre de 2017
(Miles de pesos)

Concepto	Egresos					Subejercicio
	Aprobado	Ampliaciones/ (Reducciones)	Modificado	Devengado	Pagado	
	1	2	3 = (1 + 2)	4	5	
Poder Ejecutivo	37,823.8	24,045.9	61,869.7	12,607.9	48,054.1	49,261.8
Poder Legislativo			-			-
Poder Judicial			-			-
Órganos Autónomos			-			-
Total del Gasto	37,823.8	24,045.9	61,869.7	12,607.9	48,054.1	49,261.8

UNIVERSIDAD POLITÉCNICA DE ATLAUTLA
Estado Analítico del Ejercicio del Presupuesto de Egresos
Clasificación Funcional (Finalidad y Función)
Del 1 de Enero al 31 de Diciembre de 2017
(Miles de Pesos)

Concepto	Egresos					Subejercicio
	Aprobado	Ampliaciones/ (Reducciones)	Modificado	Devengado	Pagado	
	1	2	3 = (1 + 2)	4	5	
Gobierno	-	-	-	-	-	-
Legislación						
Justicia						
Coordinación de la Política de Gobierno						
Relaciones Exteriores						
Asuntos Financieros y Hacendarios						
Seguridad Nacional						
Asuntos de Orden Público y de Seguridad Interior						
Otros Servicios Generales						
Desarrollo Social	37,823.8	4,632.6	42,456.4	12,607.9	29,665.6	29,848.5
Protección Ambiental						
Vivienda y Servicios a la Comunidad						
Salud						
Recreación, Cultura y Otras Manifestaciones Sociales						
Educación	37,823.8	4,632.6	42,456.4	12,607.9	29,665.6	29,848.5
Protección Social						
Otros Asuntos Sociales						
Desarrollo Económico	-	-	-	-	-	-
Asuntos Económicos, Comerciales y Laborales en General						
Agropecuaria, Silvicultura, Pesca y Caza						
Combustibles y Energía						
Minería, Manufacturas y Construcción						
Transporte						
Comunicaciones						
Turismo						
Ciencia, Tecnología e Innovación						
Otras Industrias y Otros Asuntos Económicos						
Otras no Clasificadas en Funciones Anteriores	-	19,413.3	19,413.3	-	18,388.5	19,413.3
Transacciones de la Deuda Pública / Costo Financiero de la Deuda						
Transferencias, Participaciones y Aportaciones entre Diferentes Niveles y Órdenes de Gobierno						
Saneamiento del Sistema Financiero						
Adeudos de Ejercicios Fiscales Anteriores		19,413.3	19,413.3		18,388.5	19,413.3
Total del Gasto	37,823.8	24,045.9	61,869.7	12,607.9	48,054.1	49,261.8

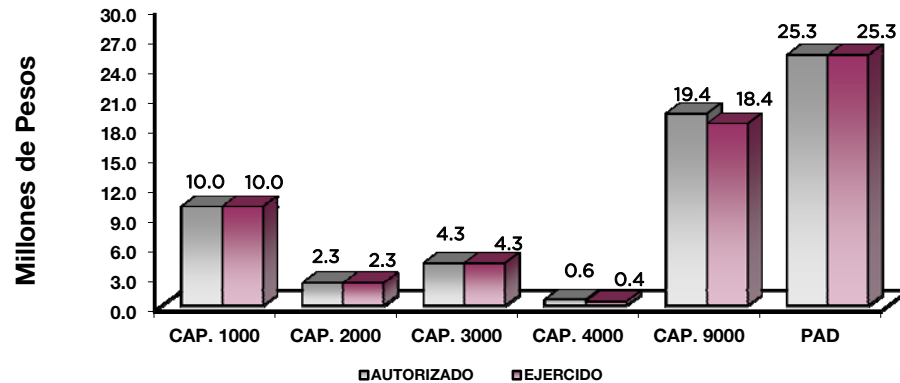
UNIVERSIDAD POLITÉCNICA DE ATLAUTLA
Endeudamiento Neto
Del 1 de Enero al 31 de Diciembre de 2017
(Miles de Pesos)

Identificación de Crédito o Instrumento	Contratación/Colocación	Amortización	Endeudamiento Neto
	A	B	C = A - B
Créditos Bancarios			
			-
			-
			-
	N/A		-
			-
			-
			-
Total Créditos Bancarios	-	-	-
Otros Instrumentos de Deuda			
			-
			-
			-
			-
			-
			-
Total Otros Instrumentos de Deuda	-	-	-
TOTAL	-	-	-

UNIVERSIDAD POLITÉCNICA DE ATLAUTLA
Intereses de la Deuda
Del 1 de Enero al 31 de Diciembre de 2017
(Miles de Pesos)

Identificación de Crédito o Instrumento	Devengado	Pagado
Créditos Bancarios		
Total de Intereses de Créditos Bancarios	-	-
Otros Instrumentos de Deuda		
Total de Intereses de Otros Instrumentos de Deuda	-	-
TOTAL	-	-

UNIVERSIDAD POLITÉCNICA DE ATLAUTLA							
EGRESOS POR CAPÍTULO							
(Miles de Pesos)							
EGRESOS	PRESUPUESTO 2017				VARIACIÓN		
	PREVISTO	ASIGNACIONES Y/O AMPLIACIONES	REDUCCIONES Y/O DISMINUCIONES	TOTAL AUTORIZADO	EJERCIDO	IMPORTE	%
Servicios Personales	6,188.3	7,942.5	4,087.6	10,043.2	10,043.2		
Materiales y Suministros	2,533.2	1,467.8	1,741.3	2,259.7	2,256.0	3.7	.2
Servicios Generales	3,787.5	3,267.9	2,776.9	4,278.5	4,278.5		
Transferencias, Asignaciones, Subsidios y Otras Ayudas		941.2	381.0	560.2	381.0	179.2	32.0
Deuda Pública		19,413.3		19,413.3	18,388.5	1,024.8	5.3
T O T A L	12,509.0	33,032.7	8,986.8	36,554.9	35,347.2	1,207.7	3.3
Programa de Acciones para el Desarrollo (PAD)	25,314.8			25,314.8	25,314.8		
T O T A L	37,823.8	33,032.7	8,986.8	61,869.7	60,662.0	1,207.7	2.0



NOTAS AL PRESUPUESTO DE EGRESOS

EGRESOS

Se obtuvo un presupuesto inicial de 37 millones 823.8 miles de pesos, presentando ampliaciones y traspasos netos de más por 24 millones 45.9 miles de pesos, con lo que se determinó un presupuesto modificado de 61 millones 869.7 miles de pesos, de los cuales se ejercieron 60 millones 662 mil pesos, obteniendo una variación de menos por 1 millón 207.7 miles de pesos, equivalente al 2 por ciento respecto al monto autorizado modificado

SERVICIOS PERSONALES

El presupuesto autorizado inicial de este capítulo fue de 6 millones 188.3 miles de pesos, con ampliaciones y traspasos netos de más por 3 millones 854.9 miles de pesos, obteniendo un presupuesto modificado de 10 millones 43.2 miles de pesos. El importe ejercido fue 10 millones 43.2 miles de pesos.

MATERIALES Y SUMINISTROS

Se tuvo un autorizado inicial de 2 millones 533.2 miles de pesos, con traspasos netos de menos por 273.5 miles de pesos, obteniendo un presupuesto modificado por 2 millones 259.7 miles de pesos de los cuales se ejercieron 2 millones 256 mil pesos, obteniendo un subejercido de 3.7 miles de pesos.

SERVICIOS GENERALES

El presupuesto autorizado inicial de este capítulo fue de 3 millones 787.5 miles de pesos, con ampliaciones y traspasos netos por 491 mil pesos, obteniendo un presupuesto modificado de 4 millones 278.5 miles de pesos. El importe ejercido fue de 4 millones 278.5 miles de pesos, el cual se ejerció en su totalidad.

TRANSFERENCIAS, ASIGNACIONES, SUBSIDIOS Y OTRAS AYUDAS

Se otorgó ampliación y traspasos netos por 560.2 miles de pesos. El importe ejercido fue de 381 mil pesos, obteniendo un subejercido 179.2 miles de pesos, lo que representó 32 por ciento de lo programado.

DEUDA PÚBLICA

Se autorizó una ampliación para el pago de Pasivos Derivados de Erogaciones Devengadas y Pendientes de Ejercicios Anteriores por 19 millones 413.3 miles de pesos. De dicha cantidad se ejercieron 18 millones 388.5 miles de pesos, obteniendo un subejercido de 1 millón 24.8 miles de pesos.

PROGRAMA DE ACCIONES PARA EL DESARROLLO (PAD)

Se obtuvo un presupuesto inicial por 25 millones 314.8 miles de pesos, de los cuales ejercieron en su totalidad para la construcción del centro de información y documentación.

INFORMACIÓN PRESUPUESTAL

UNIVERSIDAD POLITÉCNICA DE ATLAUTLA
EGRESOS POR OBJETO DEL GASTO
(Miles de Pesos)

CAPÍTULO Y OBJETO DEL GASTO	PRESUPUESTO 2 0 1 7					VARIACIÓN
	PREVISTO	ASIGNACIONES Y/O AMPLIACIONES	REDUCCIONES Y/O DISMINUCIONES	TOTAL AUTORIZADO	EJERCIDO	
SERVICIOS PERSONALES	6,188.3	7,942.5	4,087.6	10,043.2	10,043.2	0.0
Sueldo Base	4,653.3	5,484.7	3,257.3	6,880.7	6,880.7	
Prima Vacacional	85.1	277.8	83.2	279.7	279.7	
Aguinaldo	372.1	880.4	117.2	1,135.3	1,135.3	
Gratificación	40.9	356.9	10.7	387.1	387.1	
Gratificación por Convenio	10.7			10.7	10.7	
Aportaciones de Servicio de Salud	314.6	197.4	82.2	429.8	429.8	
Aportaciones al Sistema Solidario de Reparto	299.1	169.0	206.9	261.2	261.2	
Aportaciones del Sistema de Capitalización Individual	54.2	61.0	75.3	39.9	39.9	
Aportaciones para Financiar los Gastos Generales de Administración del ISSEMyM	63.4		14.6	48.8	48.8	
Aportaciones para Riesgo de Trabajo	10.6	59.6		70.2	70.2	
Seguros y Fianzas	11.7		11.7			
Seguro de Separación Individualizado	112.7		112.7			
Liquidaciones por Indemnizaciones, por Sueldos y Salarios Caidos	84.1		59.6	24.5	24.5	
Otros Gastos Derivados de Convenio	52.3		52.3			
Reconocimiento a Servidores Públicos	23.5	455.7	3.9	475.3	475.3	
MATERIALES Y SUMINISTROS	2,533.2	1,467.8	1,741.3	2,259.7	2,256.0	3.7
Materiales y Útiles de Oficina	364.9	620.1	402.0	583.0	579.3	3.7
Enseres de Oficina	30.3		30.3			
Materiales y Útiles para el Procesamiento en Equipos y Bienes Informáticos	354.7	75.8	138.2	292.3	292.3	
Material y Enseres de Limpieza	266.4	280.9	167.8	379.5	379.5	
Material Didáctico	228.1		92.2	135.9	135.9	
Material para Identificación y Registro	21.8		21.8			
Productos de Cuero, Piel, Plástico y Hule Adquiridos como Materia Prima	12.1		12.1			
Material Eléctrico y Electrónico	26.1	64.5	28.5	62.1	62.1	
Material de Señalización	48.7	2.5	33.3	17.9	17.9	
Árboles y Plantas de Ornato	400.9	173.7	162.6	412.0	412.0	
Estructuras y Manufacturas para Todo Tipo de Construcción	129.4	70.0	129.4	70.0	70.0	
Medicinas y Productos Farmacéuticos	8.2		8.2			
Combustibles, Lubricantes y Aditivos	60.5		60.5			
Vestuario y Uniformes	11.9	95.7	4.0	103.6	103.6	
Refacciones, Accesorios y Herramientas	266.0		266.0			
Refacciones y Accesorios Menores de Edificios	274.5	77.0	160.8	190.7	190.7	
Artículos para la Extinción de Incendios	28.7	7.6	23.6	12.7	12.7	
SERVICIOS GENERALES	3,787.5	3,267.9	2,776.9	4,278.5	4,278.5	
Servicio de Energía Eléctrica	83.9	51.5	16.7	118.7	118.7	
Servicio de Telefonía Convencional	71.2		55.9	15.3	15.3	
Arrendamiento de Vehículos	64.6	100.6	58.6	106.6	106.6	
Arrendamiento de Maquinaria y Equipo	10.5	173.2		183.7	183.7	
Asesorías Asociadas a Convenios o Acuerdos	42.4	419.6	19.2	442.8	442.8	
Capacitación	79.1	339.9		419.0	419.0	
Impresiones de Documentos Oficiales para la Prestación de Servicios Públicos, Identificación, Formatos Administrativos y Fiscal	17.8	35.0	17.8	35.0	35.0	
Servicios de Vigilancia	464.7	419.1	184.0	699.8	699.8	
Servicios Profesionales	12.7	321.8	12.7	321.8	321.8	
Servicios Bancarios y Financieros	21.8	53.6	15.7	59.7	59.7	
Seguros y Fianzas	967.3	211.9	875.5	303.7	303.7	
Fletes y Maniobras	24.9		24.9			
Reparación y Mantenimiento de Vehículos Terrestres, Aéreos y Lacustres	15.3		15.3			
Reparación, Instalación y Mantenimiento de Máquinaria, Equipo Instrumental y Diversos	1.0	15.8	1.0	15.8	15.8	
Servicios de Lavandería, Limpieza e Higiene	302.5	90.6	46.0	347.1	347.1	
Gastos de Publicidad y Propaganda	4.3	293.0		297.3	297.3	
Publicaciones Oficiales y de Información en General para Difusión	61.7	55.4	50.6	66.5	66.5	
Gastos de Traslado por Vía Terrestre	36.2	283.9	20.7	299.4	299.4	
Viáticos en el País	32.3	48.3	11.5	69.1	69.1	
Otros Servicios de Traslado y Hospedaje	6.0	2.5	4.4	4.1	4.1	
Gastos de Ceremonias Oficiales y de Orden Social	11.9		11.9			

CUENTA PÚBLICA DEL GOBIERNO, ORGANISMOS AUXILIARES Y AUTÓNOMOS DEL ESTADO DE MÉXICO 2017

CAPÍTULO Y OBJETO DEL GASTO	PRESUPUESTO 2017					
	PREVISTO	ASIGNACIONES Y/O AMPLIACIONES	REDUCCIONES Y/O DISMINUCIONES	TOTAL AUTORIZADO	EJERCIDO	VARIACIÓN
Congresos y Convenciones	44.1	18.9	51.1	11.9	11.9	.0
Impuesto sobre Erogaciones por Remuneraciones al Trabajo Personal	932.6	70.5	835.4	167.7	167.7	.0
Gastos de Servicios Menores	92.5	262.8	61.8	293.5	293.5	
Subcontratación de Servicios con Terceros	386.2		386.2			
TRANSFERENCIAS, ASIGNACIONES, SUBSIDIOS Y OTRAS AYUDAS		941.2	381.0	560.2	381.0	179.2
Gastos Relacionados con Actividades Culturales, Deportivas y de Ayuda Extraordinaria		941.2	381.0	560.2	381.0	179.2
DEUDA PÚBLICA		19,413.3		19,413.3	18,388.5	1,024.8
Por el Ejercicio Inmediato Anterior		19,413.3		19,413.3	18,388.5	1,024.8
Por Ejercicios Anteriores						
SUBTOTAL	12,509.0	33,032.7	8,986.8	36,554.9	35,347.2	1,207.7
INVERSIÓN PÚBLICA	25,314.8			25,314.8	25,314.8	
Programa de Acciones para el Desarrollo (PAD)	25,314.8			25,314.8	25,314.8	
T O T A L	37,823.8	33,032.7	8,986.8	61,869.7	60,662.0	1,207.7

INFORMACIÓN PROGRAMÁTICA



U P Atlautla

UNIVERSIDAD POLITÉCNICA DE ATLAUTLA
Gasto por Categoría Programática
Del 1 de Enero al 31 de Diciembre de 2017
(Miles de Pesos)

Concepto	Egresos					Subejercicio 6=(3 - 4)
	Aprobado	Ampliaciones/ (Reducciones)	Modificado	Devengado	Pagado	
	1	2	3=(1 + 2)	4	5	
Programas	37,823.8	4,632.6	42,456.4	12,607.9	29,665.6	29,848.5
Subsidios: Sector Social y Privado o Entidades Federativas y Municipios	-	-	-	-	-	-
Sujetos o Reglas de Operación			-			-
Otros Subsidios			-			-
Desempeño de las Funciones	37,823.8	4,632.6	42,456.4	12,607.9	29,665.6	29,848.5
Prestación de Servicios Públicos	37,823.8	4,632.6	42,456.4	12,607.9	29,665.6	29,848.5
Provisión de Bienes Públicos			-			-
Planeación, Seguimiento y Evaluación de Políticas Públicas			-			-
Promoción y Fomento			-			-
Regulación y Supervisión			-			-
Funciones de las Fuerzas Armadas (Únicamente Gobierno Federal)			-			-
Específicos			-			-
Proyectos de Inversión			-			-
Administrativos y de Apoyo	-	-	-	-	-	-
Apoyo al Proceso Presupuestario y para Mejorar la Eficiencia Institucional			-			-
Apoyo a la Función Pública y al Mejoramiento de la Gestión			-			-
Operaciones Ajenas			-			-
Compromisos	-	-	-	-	-	-
Obligaciones de Cumplimiento de Resolución Jurisdiccional			-			-
Desastres Naturales			-			-
Obligaciones	-	-	-	-	-	-
Pensiones y Jubilaciones			-			-
Aportaciones a la Seguridad Social			-			-
Aportaciones a Fondos de Estabilización			-			-
Aportaciones a Fondos de Inversión y Reestructura de Pensiones			-			-
Programa de Gasto Federalizado (Gobierno Federal)	-	-	-	-	-	-
Gasto Federalizado			-			-
Participaciones a Entidades Federativas y Municipios			-			-
Costo Financiero, Deuda o Apoyos a Deudores y Ahorradores de la Banca			-			-
Adeudos de Ejercicios Fiscales Anteriores		19,413.3	19,413.3		18,388.5	19,413.3
Total del Gasto	37,823.8	24,045.9	61,869.7	12,607.9	48,054.1	49,261.8

El plan de Desarrollo del Estado de México 2011 – 2017, es un documento que proyecta una visión integral del Estado de México. Reconoce la Diversidad política, así como el perfil y la vocación económica y social de cada región y municipio, con la finalidad de establecer estrategias de acción que nos permitan aprovechar las áreas de oportunidad y fomentar el crecimiento de las zonas rurales, urbanas y metropolitanas de la Entidad.

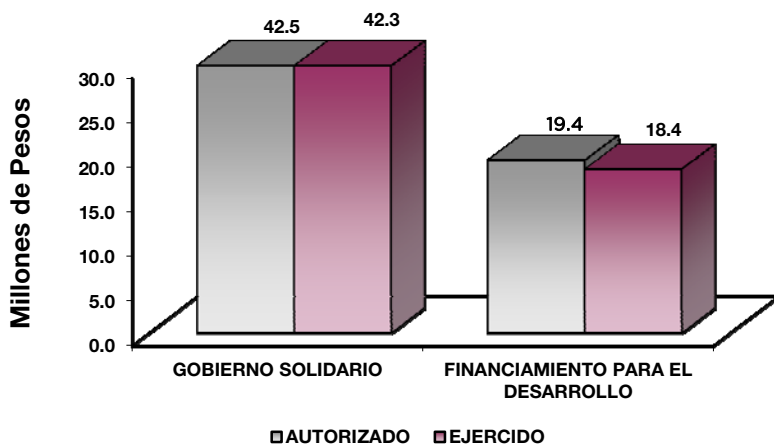
Gobierno Solidario

El Gobierno Estatal, se ha planteado como visión ofrecer un elevado nivel de vida y una mayor igualdad de oportunidades, asumiendo su papel como Gobierno Solidario. Para ello, se han establecido objetivos apegados a la realidad de la Entidad, que delinearán la política social durante los próximos años y tendrán un impacto directo en el mejoramiento de las condiciones de desarrollo humano y social de los mexiquenses: Ser reconocido como el Gobierno de la Educación; Combatir la Pobreza; Mejorar la Calidad de la Vida de los Mexiquenses mediante la Transformación Positiva de su Entorno y Alcanzar una Sociedad más igualitaria a través de la atención a grupos en situación de vulnerabilidad

Financiamiento para el Desarrollo

La Universidad requiere de recursos financieros para fomentar el desarrollo. Debido a las metas y objetivos que se han establecido, cada peso que se presupueste debe asignarse y gastarse de manera eficiente. Los recursos deben dirigirse a proyectos que causen el mayor impacto en el bienestar de los mexiquenses.

UNIVERSIDAD POLITÉCNICA DE ATLAUTLA EGRESOS POR PILAR Y/O EJE TRANSVERSAL (Miles de Pesos)							
PILAR Y/O EJE TRANSVERSAL	PRESUPUESTO 2017				EJERCIDO	VARIACIÓN	
	PREVISTO	ASIGNACIONES Y/O AMPLIACIONES	REDUCCIONES Y/O DISMINUCIONES	TOTAL AUTORIZADO		IMPORTE	%
Gobierno Solidario	37,823.8	13,619.4	8,986.8	42,456.4	42,273.5	182.9	.4
Financiamiento para el Desarrollo		19,413.3		19,413.3	18,388.5	1,024.8	5.3
T O T A L	37,823.8	33,032.7	8,986.8	61,869.7	60,662.0	1,207.7	2.0



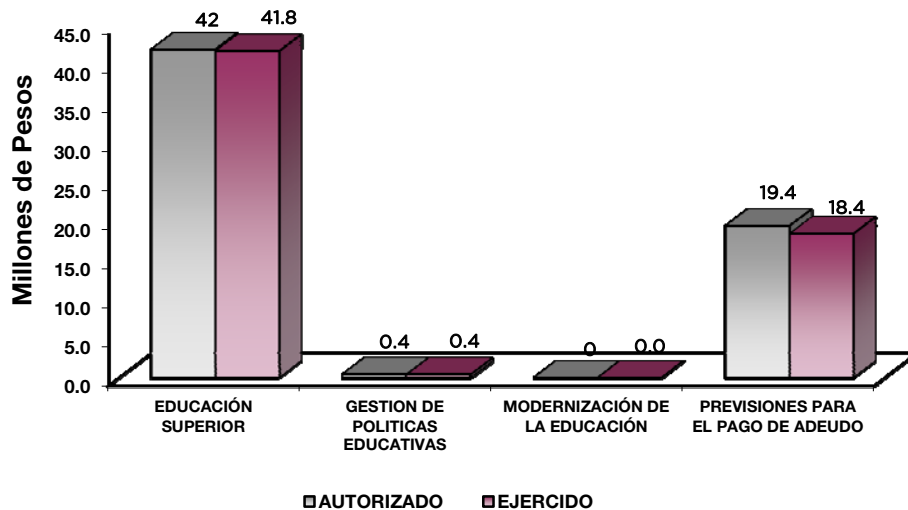
FINALIDAD

DESARROLLO SOCIAL

En esta finalidad se avanzará en la provisión de servicios a la población en materia de Protección Social, Educación, Salud y Vivienda y Servicios a la Comunidad, con lo que se apoyará fundamentalmente la consecución de las Metas Nacionales México Incluyente y México con Educación de Calidad.

La Universidad tiene como prioridad incrementar de manera permanente y sostenida, los actuales niveles de la calidad de los programas educativos e institucionales y su matrícula.

UNIVERSIDAD POLITÉCNICA DE ATLAUTLA							
EGRESOS POR PROGRAMA							
(Miles de Pesos)							
PROGRAMA	PRESUPUESTO			TOTAL AUTORIZADO	EJERCIDO	VARIACIÓN	
	PREVISTO	ASIGNACIONES Y/O AMPLIACIONES	2017 REDUCCIONES Y/O DISMINUCIONES			IMPORTE	%
Educación Superior	35,194.5	13,176.1	6,378.1	41,992.5	41,809.6	182.9	.4
Gestión de las Políticas Educativas	330.5	408.3	322.5	416.3	416.3		
Modernización de la Educación	2,298.8	35.0	2,286.2	47.6	47.6	.0	.0
Previsiones para el Pago de Adeudo de Ejercicios Fiscales Anteriores		19,413.3		19,413.3	18,388.5	1,024.8	
TOTAL	37,823.8	33,032.7	8,986.8	61,869.7	60,662.0	1,207.7	2.0



AVANCE OPERATIVO-PROGRAMÁTICO Y PRESUPUESTAL

La Universidad Politécnica de Atlautla, es una Institución de Educación Superior que inicio operaciones el 17 de septiembre de 2013 y formalizándose su creación mediante decreto el día 14 de enero de 2014. Actualmente oferta tres programas educativos: Ingeniería en Tecnologías de Manufactura, Licenciatura en Administración y Gestión de Pequeñas y Medianas Empresas e Ingeniería en Informática, “Modelo de Educación basado en Competencias”. Aun no se cuenta con la acreditación de sus carreras puesto que no hay egresados aún.

Hoy en día la Formación Dual es una propuesta educativa que enfatiza el aprovechamiento del ejercicio práctico con la enseñanza escolarizada”, por lo anterior a diciembre del 2017 la Universidad, logró integrar a 14 alumnos en dicho modelo.

El intercambio estudiantil y académico entre instituciones de educación superior nacionales y extranjeras contribuyen al desarrollo del aprendizaje de los alumnos y docentes, es por eso que en el año 2017 la Universidad obtuvo el registro en la Coordinación Nacional de Becas de Educación Superior (CNBES), para poder acceder a las becas que se ofertan.

GOBIERNO SOLIDARIO

DESARROLLO SOCIAL

02050301 EDUCACIÓN SUPERIOR

020503010102 EDUCACIÓN SUPERIOR UNIVERSITARIA

Atender a los Alumnos de Nuevo Ingreso de Educación Superior Universitaria. Se contó con la atención de 523 alumnos inscritos, cubriendo al 100 por ciento de lo programado.

Atender a la Matrícula de Educación Superior Universitaria. Se contó con la atención de 736 alumnos inscritos, pero casi de manera inmediata se tuvieron dos bajas, siendo 211 de nuevo ingreso, alcanzándose la meta en 99.7 por ciento.

Capacitar al Personal Docente. La Universidad Politécnica de Atlautla es una institución que maneja un modelo diferente a las Universidades cercanas (Modelos por Competencias); los docentes que se han integrado para laborar en esta Institución tienen la necesidad de ser capacitados para conocer a fondo dicho modelo y así poder desarrollar las competencias de los alumnos.

Debido a esto, se impartieron cursos con el objetivo de reforzar y ampliar los conocimientos de los docentes, identificar las diferentes competencias que requieren los estudiantes, desarrollar y desplegar las estrategias de aprendizaje, así como la planeación de las actividades a realizar en los ciclos de formación. Se programaron capacitar a 43 docentes para lo cual la meta se ha cumplido favorablemente al capacitar a 43 durante el ejercicio fiscal 2017.

Capacitar al Personal Directivo y Administrativo. La Universidad Politécnica de Atlautla capacitó a 26 administrativos, de los 26 programados, por lo que la meta alcanzó el 100 por ciento de lo proyectado.

Desarrollar Proyectos de Investigación. Durante el ejercicio 2016 los docentes programaron 6 proyectos, lográndose cumplir durante el ejercicio 2017 un 100 por ciento realizando los 6 proyectos contemplados.

Evaluar al Personal Docente con la Finalidad de Encontrar áreas de Oportunidad para Mejorar su Desempeño. Derivado del incremento en el ingreso de estudiantes al último cuatrimestre de 2017, se programó la contratación de 43 docentes de los cuales fueron contratados los 43, dichos docentes fueron evaluados para conocer el nivel deseable de competencias, por lo que la meta se cumplió con un 100 por ciento.

Realizar Acciones Culturales y Deportivas. En el ejercicio fiscal 2017 se programaron 6 acciones de las cuales al final del ejercicio fiscal 2017 fueron llevadas a cabo, donde participaron alumnos de las diferentes carreras, esta meta se cumplió al 100 por ciento.

Realizar Proyectos Emprendedores en Educación Superior Universitaria. Se programaron 3 proyectos en el cual los alumnos participan en diferentes temas ya que diseñan sus propios proyectos para posteriormente distribuirlos a mercado, es importante recalcar que durante el ejercicio fiscal 2017 se cumplieron con los 3 proyectos programados, cumpliendo con el 100 por ciento de lo programado.

02050601 GESTIÓN DE LAS POLÍTICAS EDUCATIVAS

020506010204 VINCULACIÓN CON EL SECTOR PRODUCTIVO

Integrar Alumnos al Programa de Educación Dual. Debido al interés estudiantil por este sistema y al que han mostrado las empresas por esta forma de preparación para los alumnos, la meta programada fue de 19 alumnos, cumpliendo en su totalidad con lo programado para este ejercicio 2017 alcanzando el 100 por ciento.

Firmar Nuevos Convenios con los Sectores Público, Privado y Social. La Universidad Politécnica de Atlautla firmó 35 convenios con el objetivo de beneficiar a los 734 alumnos de la Universidad, para que puedan acceder a bolsas de trabajo, visitas técnicas, asesoría empresarial, estancias y residencias profesionales.

02050602 MODERNIZACIÓN DE LA EDUCACIÓN

020506020101 FORTALECIMIENTO DE LA CALIDAD EDUCATIVA

Impartir el Idioma Inglés a los Alumnos en Educación Superior. Uno de los objetivos primordiales de la Universidad Politécnica de Atlautla es que toda la población estudiantil cuente con una segunda lengua, por ello se imparte como materia curricular el idioma inglés con lo que la matrícula total de 734 alumnos recibe la enseñanza. Con lo anterior esta meta se alcanzó al 100 por ciento de lo programado.

020506020104 TECNOLOGÍA APLICADA A LA EDUCACIÓN

Destinar Equipo de Cómputo al Proceso de Enseñanza-Aprendizaje en Educación Superior. Con motivo de mejorar y optimizar el proceso de enseñanza-aprendizaje entre los alumnos y docentes se dio mantenimiento a 109 equipos de cómputo, alcanzándose lo programado al 100 por ciento.

020506020105 CONVIVENCIA ESCOLAR SIN VIOLENCIA

Realizar Acciones para la Prevención de la Violencia Escolar en Educación Superior. Con la finalidad de disminuir el machismo y la violencia intrafamiliar y darles a conocer a la comunidad estudiantil sobre los diferentes tipos de violencia que existen, para que a su vez sean portavoces de la información, conociendo las instancias correspondientes en donde se pueden canalizar supuestos casos de violencia se programaron 10 acciones y al concluir el tercer cuatrimestre del 2017 se alcanzaron las 10 acciones, esta meta se cumplió en su totalidad con el 100 por ciento estimado.

Realizar Acciones de Equidad de Género en Educación Superior. Los alumnos de la Licenciatura en Administración y Gestión de Pequeñas y Medianas Empresas llevaron a cabo pláticas sobre "Equidad de Género" aunado con la elaboración de trípticos y carteles referentes al tema "Contra la Violencia". Por lo que en esta meta se programaron 16 acciones y al tercer cuatrimestre del 2017 se llevaron a cabo las 16 acciones alcanzándose el 100 por ciento de lo programado.

UNIVERSIDAD POLITÉCNICA DE ATLAUTLA													
AVANCE OPERATIVO - PROGRAMÁTICO Y PRESUPUESTAL													
ENERO - DICIEMBRE DE 2017													
							M E T A S			PRESUPUESTO 2017 (Miles de Pesos)			
FIN	FUN	SF	PP	SP	PR	DESCRIPCIÓN	UNIDAD DE MEDIDA	PROGRAMADO	ALCANZADO	AVANCE %	AUTORIZADO	EJERCIDO	%
						GOBIERNO SOLIDARIO							
						DESARROLLO SOCIAL							
						EDUCACIÓN							
02	05	03	01			EDUCACIÓN SUPERIOR					41,992.5	41,809.6	99.6
02	05	03	01	01	02	EDUCACIÓN SUPERIOR UNIVERSITARIA					41,992.5	41,809.6	99.6
						Atender a los Alumnos de Nuevo Ingreso de Educación Superior Universitaria	Alumno	523	523	100			
						Atender la Matrícula de Educación Superior Universitaria	Alumno	736	734	99.7			
						Capacitar al Personal Docente	Docente	43	43	100			
						Capacitar al Personal Directivo y Administrativo	Persona	26	26	100			
						Desarrollar Proyectos de Investigación	Proyecto	6	6	100			
						Evaluar al Personal Docente con la Finalidad de Encontrar Areas de Oportunidad para Mejorar su Desempeño	Docente	43	43	100			
						Realizar Acciones Culturales y Deportivas	Accion	6	6	100			
						Realizar Proyectos Emprendedores en Educacion Superior Universitaria	Proyecto	3	3	100			
02	05	06	01			GESTIÓN DE LAS POLÍTICAS EDUCATIVAS					416.3	416.3	100.0
02	05	06	01	02	04	VINCULACIÓN CON EL SECTOR PRODUCTIVO					416.3	416.3	100.0
						Integrar Alumnos al Programa de Educacion Dual	Alumno	19	19	100			
						Firmar Nuevos Convenios con los Sectores Publico, Privado y Social	Convenio	35	35	100			

U P Atlautla

FIN	FUN	SF	PP	SP	Pr	DESCRIPCIÓN	UNIDAD DE MEDIDA	M E T A S			P R E S U P U E S T O 2 0 1 7 (Miles de Pesos)		
								PROGRAMADO	ALCANZADO	AVANCE %	AUTORIZADO	EJERCIDO	%
02	05	06	02			MODERNIZACIÓN DE LA EDUCACIÓN					47.6	47.6	
02	05	06	02	01	01	FORTALECIMIENTO DE LA CALIDAD EDUCATIVA					0.0	0.0	
						Impartir el Idioma Inglés a los Alumnos en Educación Superior	Alumno	734	734	100			
02	05	06	02	01	04	TECNOLOGÍA APLICADA A LA EDUCACIÓN					12.6	12.6	
						Destinar Equipo de Cómputo al Proceso de Enseñanza Aprendizaje en Educación Superior	Equipo de cómputo	109	109	100			
02	05	06	02	01	05	CONVIVENCIA ESCOLAR SIN VIOLENCIA					35.0	35.0	
						Realizar Acciones para la Prevención de la Violencia Escolar en Educación Superior	Acción	10	10	100			
						Realizar Acciones de Equidad de Género en Educación Superior	Acción	16	16	100			
						OTROS NO CLASIFICADOS EN FUNCIONES ANTERIORES							
						ADEUDOS DE EJERCICIOS FISCALES ANTERIORES							
04	04	01	01			PREVISION PARA EL PAGO DE ADEUDOS DE EJERCICIOS FISCALES ANTERIORES					19,413.3	18,388.5	
04	04	01	01	01	01	PASIVOS DERIVADOS DE EROGACIONES DEVENGADAS Y PENDIENTES DE EJERCICIOS ANTERIORES					19,413.3	18,388.5	94.7
						Registro de pagos de adeudos de ejercicios fiscales anteriores.	Documento	1	1				
						T O T A L					61,869.7	60,662.0	98.0
											=====	=====	



ANEXOS ESTABLECIDOS EN DIFERENTES ORDENAMIENTOS



**Relación de Bienes Inmuebles que Componen al Patrimonio
Cuenta Pública al 31 de Diciembre de 2017
(Miles de Pesos)**

Ente Público: **UNIVERSIDAD POLITÉCNICA DE ATLAUTLA**

Código	Descripción de Bienes Inmuebles	* Valor en Libros
	Edificios Habitacionales	40,321.5
	Obras en Proceso	16,284.7
	TOTAL	56,606.2

**Relación de Bienes Muebles que Componen al Patrimonio
Cuenta Pública al 31 de Diciembre de 2017
(Miles de Pesos)**

Ente Público: **UNIVERSIDAD POLITÉCNICA DE ATLAUTLA**

Código	Descripción de Bienes Muebles	Valor en Libros
	Mobiliario y Equipo de Administración	13,213.2
	Mobiliario y Equipo Educativo Recreativo	1,319.9
	Equipo Instrumental Médico y de Laboratorio	4,403.3
	Maquinaria, Otros Equipos y Herramientas	3.1
	T O T A L	18,939.5

UNIVERSIDAD POLITÉCNICA DE ATLAUTLA
Cuenta Pública al 31 de Diciembre de 2017
 Relación de Cuentas Bancarias Productivas Específicas

Fondo, Programa o Convenio	Datos de la Cuenta Bancaria	
	Institución Bancaria	Número de Cuentas *
Cta. Concentradora	BANORTE	694
Cta. Concentradora	BANORTE	772
Cta. Nomina	BANORTE	790
Cta. Recursos Estatales	BANORTE	811
Cta. Recursos Federales	BANORTE	820
Cta. FAM 2015	BANORTE	781
Cta. FAM 2017	BANORTE	189

FORMATOS PARA EL CUMPLIMIENTO DE LA LEY DE DISCIPLINA FINANCIERA DE LAS ENTIDADES FEDERATIVAS Y LOS MUNICIPIOS



UNIVERSIDAD POLITÉCNICA DE ATLAUTLA					
Estado de Situación Financiera Detallado					
Al 31 de diciembre de 2017 y 2016					
(CIFRAS EN MILES DE PESOS)					
Concepto	2017	2016	Concepto	2017	2016
ACTIVO			PASIVO		
Activo Circulante			Pasivo Circulante		
a. Efectivo y Equivalentes (a=a1+a2+a3+a4+a5+a6+a7)	4,676.0	3,716.7	a. Cuentas por Pagar a Corto Plazo (a=a1+a2+a3+a4+a5+a6+a7+a8+a9)	12,876.2	18,719.6
a1) Efectivo	5.0	3,716.7	a1) Servicios Personales por Pagar a Corto Plazo		
a2) Bancos/Tesorería	4,661.0		a2) Proveedores por Pagar a Corto Plazo	290.8	8,572.2
a3) Bancos/Dependencias y Otros			a3) Contratistas por Obras Públicas por Pagar a Corto Plazo	11,399.3	
a4) Inversiones Temporales (Hasta 3 Meses)			a4) Participaciones y Aportaciones por Pagar a Corto Plazo		
a5) Fondos con Afectación Específica			a5) Transferencias Otorgadas por Pagar a Corto Plazo		
a6) Depósitos de Fondos de Terceros en Garantía y/o Administración			a6) Intereses, Comisiones y Otros Gastos de la Deuda Pública por Pagar a Corto Plazo		
a7) Otros Efectivos y Equivalentes			a7) Retenciones y Contribuciones por Pagar a Corto Plazo	142.1	202.4
b. Derechos a Recibir Efectivo o Equivalentes (b=b1+b2+b3+b4+b5+b6+b7)	12,018.5	16,406.8	a8) Devoluciones de la Ley de Ingresos por Pagar a Corto Plazo		
b1) Inversiones Financieras de Corto Plazo	7,030.2	6,156.3	a9) Otras Cuentas por Pagar a Corto Plazo	1,044.0	
b2) Cuentas por Cobrar a Corto Plazo	4,949.0	172.5	b. Documentos por Pagar a Corto Plazo (b=b1+b2+b3)	0.0	0.0
b2.) Depósito de Fondos de Terceros en Garantía y/o Administración	39.3		b1) Documentos Comerciales por Pagar a Corto Plazo		
b3) Deudores Diversos por Cobrar a Corto Plazo		78.0	b2) Documentos con Contratistas por Obras Públicas por Pagar a Corto Plazo		
b4) Ingresos por Recuperar a Corto Plazo			b3) Otros Documentos por Pagar a Corto Plazo		
b5) Deudores por Anticipos de la Tesorería a Corto Plazo			c. Porción a Corto Plazo de la Deuda Pública a Largo Plazo (c=c1+c2)	0.0	0.0
b6) Préstamos Otorgados a Corto Plazo			c1) Porción a Corto Plazo de la Deuda Pública		
b7) Otros Derechos a Recibir Efectivo o Equivalentes a Corto Plazo			c2) Porción a Corto Plazo de Arrendamiento Financiero		
c. Derechos a Recibir Bienes o Servicios (c=c1+c2+c3+c4+c5)	879.2	542.8	d) Título y Valores a Corto Plazo		
c1) Anticipo a Proveedores por Adquisición de Bienes y Prestación de Servicios a Corto Plazo			e. Pasivos Diferidos a Corto Plazo (e=e1+e2+e3)	0.0	0.0
c2) Anticipo a Proveedores por Adquisición de Bienes Inmuebles y Muebles a Corto Plazo			e1) Ingresos Cobrados por Adelantado a Corto Plazo		
c3) Anticipo a Proveedores por Adquisición de Bienes Intangibles a Corto Plazo			e2) Intereses Cobrados por Adelantado a Corto Plazo		
c4) Anticipo a Contratistas por Obras Públicas a Corto Plazo	879.2	542.8	e3) Otros Pasivos Diferidos a Corto Plazo		
c5) Otros Derechos a Recibir Bienes o Servicios a Corto Plazo			f. Fondos y Bienes de Terceros en Garantía y/o Administración a Corto Plazo (f=f1+f2+f3+f4+f5+f6)	0.0	0.0
d. Inventarios (d=d1+d2+d3+d4+d5)	9,030.1	3,335.1	f1) Fondos en Garantía a Corto Plazo		
d1) Inventario de Mercancías para Venta			f2) Fondos en Administración a Corto Plazo		
d2) Inventario de Mercancías Terminadas			f3) Fondos Contingentes a Corto Plazo		
d3) Inventario de Mercancías en Proceso de Elaboración			f4) Fondos de Fideicomisos, Mandatos y Contratos Análogos a Corto Plazo		
d4) Inventario de Materias Primas, Materiales y Suministros para Producción			f5) Otros Fondos de Terceros en Garantía y/o Administración a Corto Plazo		
d5) Bienes en Tránsito	9,030.1	3,335.1	f6) Valores y Bienes en Garantía a Corto Plazo		
e. Almacenes			g. Provisiones a Corto Plazo (g=g1+g2+g3)	0.0	0.0
f. Estimación por Pérdida o Deterioro de Activos Circulantes (f=f1+f2)	0.0	0.0	g1) Provisión para Demandas y Juicios a Corto Plazo		
f1) Estimación para Cuentas Incobrables por Derechos a Recibir Efectivo o Equivalentes			g2) Provisión para Contingencias a Corto Plazo		
f2) Estimación por Deterioro de Inventarios			g3) Otras Provisiones a Corto Plazo		
g. Otros Activos Circulantes (g=g1+g2+g3+g4)	0.0	0.0	h. Otros Pasivos a Corto Plazo (h=h1+h2+h3)	0.0	0.0
g1) Valores en Garantía			h1) Ingresos por Clasificar		
g2) Bienes en Garantía (Excluye Depósitos de Fondos)			h2) Recaudación por Participar		
g3) Bienes Derivados de Embargos, Decomisos, Aseguramientos y Dación en Pago			h3) Otros Pasivos Circulantes		
g4) Adquisición con Fondos de Terceros					
IA. Total de Activos Circulantes (IA = a + b + c + d + e + f + g)	26,603.8	24,001.4	IIA. Total de Pasivos Circulantes (IIA = a + b + c + d + e + f + g + h)	12,876.2	18,719.6
Activo No Circulante			Pasivo No Circulante		
a. Inversiones Financieras a Largo Plazo			a. Cuentas por Pagar a Largo Plazo		
b. Derechos a Recibir Efectivo o Equivalentes a Largo Plazo			b. Documentos por Pagar a Largo Plazo		
c. Bienes Inmuebles, Infraestructura y Construcciones en Proceso	56,606.2	44,235.0	c. Deuda Pública a Largo Plazo		
d. Bienes Muebles	8,939.5	12,157.8	d. Pasivos Diferidos a Largo Plazo		
e. Activos Intangibles			e. Fondos y Bienes de Terceros en Garantía y/o Administración a Largo Plazo		
f. Depreciación, Deterioro y Amortización Acumulada de Bienes	-1,277.8	-439.4	f. Provisiones a Largo Plazo		
g. Activos Diferidos			IIB. Total de Pasivos No Circulantes (IIB = a + b + c + d + e + f)	0.0	0.0
h. Estimación por Pérdida o Deterioro de Activos no Circulantes			II. Total del Pasivo (II = IIA + IIB)	12,876.2	18,719.6
i. Otros Activos no Circulantes			HACIENDA PÚBLICA/PATRIMONIO		
IB. Total de Activos No Circulantes (IB = a + b + c + d + e + f + g + h + i)	74,267.9	55,953.4	IIIA. Hacienda Pública/Patrimonio Contribuido (IIIA = a + b + c)	0.0	0.0
I. Total del Activo (I = IA + IB)	100,871.7	79,954.8	a. Aportaciones		
			b. Donaciones de Capital		
			c. Actualización de la Hacienda Pública/Patrimonio		
			IIIB. Hacienda Pública/Patrimonio Generado (IIIB = a + b + c + d + e)	87,995.5	61,235.2
			a. Resultados del Ejercicio (Ahorro/ Desahorro)	26,760.3	2,377.7
			b. Resultados de Ejercicios Anteriores	61,235.2	58,857.5
			c. Revaluos		
			d. Reservas		
			e. Rectificaciones de Resultados de Ejercicios Anteriores		
			IIIC. Exceso o Insuficiencia en la Actualización de la Hacienda Pública/Patrimonio (IIIC = a + b)	0.0	0.0
			a. Resultado por Posición Monetaria		
			b. Resultado por Tenencia de Activos no Monetarios		
			III. Total Hacienda Pública/Patrimonio (III = IIIA + IIIB + IIIC)	87,995.5	61,235.2
			IV. Total del Pasivo y Hacienda Pública/Patrimonio (IV = II + III)	100,871.7	79,954.8

CUENTA PÚBLICA DEL GOBIERNO, ORGANISMOS AUXILIARES Y AUTÓNOMOS DEL ESTADO DE MÉXICO 2017

UNIVERSIDAD POLITÉCNICA DE ATLAUTLA Informe Analítico de la Deuda Pública y Otros Pasivos Al 31 de Diciembre de 2016 y 2017							
Denominación de la Deuda Pública y Otros Pasivos (c)	Saldo al 31 de diciembre de 2016 (d)	Disposiciones del Periodo (e)	Amortizaciones del Periodo (f)	Revaluaciones, Reclasificaciones y Otros Ajustes (g)	Saldo Final del Periodo (h) h=d+e-f+g	Pago de Intereses del Periodo (i)	Pago de Comisiones y demás Costos Asociados Durante el Periodo (j)
1. Deuda Pública (1=A+B)	0.0	0.0	0.0	0.0	0.0	0.0	
A. Corto Plazo (A=a1+a2+a3)	0.0	0.0	0.0	0.0	0.0	0.0	
a1) Instituciones de Crédito						0.0	
a2) Títulos y Valores						0.0	
a3) Arrendamientos Financieros						0.0	
B. Largo Plazo (B=b1+b2+b3)	0.0	0.0	0.0	0.0	0.0	0.0	
b1) Instituciones de Crédito						0.0	
b2) Títulos y Valores						0.0	
b3) Arrendamientos Financieros						0.0	
2. Otros Pasivos	18,719.6				12,876.2		
3. Total de la Deuda Pública y Otros Pasivos (3=1+2)	18,719.6	0.0	0.0	0.0	12,876.2		
4. Deuda Contingente 1 (informativo)	0.0	0.0	0.0	0.0	0.0	0.0	
A. Deuda Contingente 1						0.0	
B. Deuda Contingente 2						0.0	
C. Deuda Contingente XX						0.0	
5. Valor de Instrumentos Bono Cupón Cero 2 (Informativo)	0.0	0.0	0.0	0.0	0.0	0.0	
A. Instrumento Bono Cupón Cero 1						0.0	
B. Instrumento Bono Cupón Cero 2						0.0	
C. Instrumento Bono Cupón Cero XX						0.0	

1 Se refiere a cualquier Financiamiento sin fuente o garantía de pago definida, que sea asumida de manera solidaria o subsidiaria por las Entidades Federativas con sus Municipios, organismos descentralizados y empresas de participación estatal mayoritaria y fideicomisos, locales o municipales, y por los Municipios con sus respectivos organismos descentralizados y empresas de participación municipal mayoritaria.

2 Se refiere al valor del Bono Cupón Cero que respalda el pago de los créditos asociados al mismo (Activo).

Obligaciones a Corto Plazo (k)	Monto Contratado (l)	Plazo Pactado (m)	Tasa de Interés (n)	Comisiones y Costos Relacionados (o)	Tasa Efectiva (p)
6. Obligaciones a Corto Plazo (Informativo)					
A. Crédito 1					
B. Crédito 2					
C. Crédito XX					

U P Atlautla

UNIVERSIDAD POLITÉCNICA DE ATLAUTLA										
Informe Analítico de Obligaciones Diferentes de Financiamientos										
Al 31 de Diciembre de 2017										
(MILES DE PESOS)										
Denominación de las Obligaciones Diferentes de Financiamiento (c)	Fecha del Contrato (d)	Fecha de Inicio de Operación del Proyecto (e)	Fecha de Vencimiento (f)	Monto de la Inversión Pactado (g)	Plazo Pactado (h)	Monto Promedio Mensual del Pago de la Contraprestación (i)	Monto Promedio Mensual del Pago de la Contraprestación Correspondiente al Pago de Inversión (j)	Monto Pagado de la Inversión al XX de XXXX de 20XX (k)	Monto Pagado de la Inversión Actualizado al XX de XXXX de 20XX (l)	Saldo Pendiente por Pagar de la Inversión al XX de XXXX de 20XX (m = g - l)
A. Asociaciones Público Privadas (APP's) (A=a+b+c+d)				0.0		0.0	0.0			0.0
a) APP 1										0.0
b) APP 2										0.0
c) APP 3										0.0
d) APP XX										0.0
B. Otros Instrumentos (B=a+b+c+d)				0.0		0.0	0.0			0.0
a) Otro Instrumento 1										0.0
b) Otro Instrumento 2										0.0
c) Otro Instrumento 3										0.0
d) Otro Instrumento XX										0.0
C. Total de Obligaciones Diferentes de Financiamiento (C=A+B)				0.0		0.0	0.0			0.0

CUENTA PÚBLICA DEL GOBIERNO, ORGANISMOS AUXILIARES Y AUTÓNOMOS DEL ESTADO DE MÉXICO 2017

UNIVERSIDAD POLITÉCNICA DE ATLAUTLA			
Balance Presupuestario			
Del 1 de Enero al 31 de Diciembre de 2017			
(Miles de Pesos)			
Concepto	Estimado / Aprobado	Devengado	Recaudado / Pagado
A. Ingresos Totales (A = A1+A2+A3)	37,823.8	57,308.5	52,532.0
A1. Ingresos de Libre Disposición	12,509.0	19,246.2	16,553.0
A2. Transferencias Federales Etiquetadas	25,314.8	25,314.8	23,231.5
A3. Financiamiento Neto		12,747.5	12,747.5
B. Egresos Presupuestarios¹ (B = B1+B2)	37,823.8	60,662.0	48,054.1
B1. Gasto No Etiquetado (sin incluir Amortización de la Deuda Pública)	12,509.0	35,347.2	35,182.6
B2. Gasto Etiquetado (sin incluir Amortización de la Deuda Pública)	25,314.8	25,314.8	12,871.5
C. Remanentes del Ejercicio Anterior (C = C1 + C2)		0.0	0.0
C1. Remanentes de Ingresos de Libre Disposición Aplicados en el Período			
C2. Remanentes de Transferencias Federales Etiquetadas Aplicados en el Período			0.0
I. Balance Presupuestario (I = A - B + C)	0.0	-3,353.5	4,477.9
II. Balance Presupuestario sin Financiamiento Neto (II = I - A3)	0.0	-16,101.0	-8,269.6
III. Balance Presupuestario sin Financiamiento Neto y sin Remanentes del Ejercicio Anterior (III= II - C)	0.0	-16,101.0	-8,269.6
Concepto	Aprobado	Devengado	Pagado
E. Intereses, Comisiones y Gastos de la Deuda (E = E1+E2)	0.0	0.0	0.0
E1. Intereses, Comisiones y Gastos de la Deuda con Gasto No Etiquetado			
E2. Intereses, Comisiones y Gastos de la Deuda con Gasto Etiquetado			
IV. Balance Primario (IV = III + E)	0.0	-16,101.0	-8,269.6
Concepto	Estimado/ Aprobado	Devengado	Recaudado / Pagado
F. Financiamiento (F = F1 + F2)	0.0	0.0	0.0
F1. Financiamiento con Fuente de Pago de Ingresos de Libre Disposición			
F2. Financiamiento con Fuente de Pago de Transferencias Federales Etiquetadas			
G. Amortización de la Deuda (G = G1 + G2)	0.0	0.0	0.0
G1. Amortización de la Deuda Pública con Gasto No Etiquetado			
G2. Amortización de la Deuda Pública con Gasto Etiquetado			
A3. Financiamiento Neto (A3 = F - G)	0.0	0.0	0.0
Concepto	Estimado/ Aprobado	Devengado	Recaudado / Pagado
A1. Ingresos de Libre Disposición	12,509.0	19,246.2	16,553.0
A3.1 Financiamiento Neto con Fuente de Pago de Ingresos de Libre Disposición (A3.1 = F1 - G1)	0.0	12,747.5	12,747.5
F1. Financiamiento con Fuente de Pago de Ingresos de Libre Disposición		12,747.5	12,747.5
G1. Amortización de la Deuda Pública con Gasto No Etiquetado			
B1. Gasto No Etiquetado (sin incluir Amortización de la Deuda Pública)	12,509.0	35,347.2	35,182.6
C1. Remanentes de Ingresos de Libre Disposición Aplicados en el Período			
V. Balance Presupuestario de Recursos Disponibles (V = A1 + A3.1 - B1 + C1)	0.0	-3,353.5	-5,882.1
VI. Balance Presupuestario de Recursos Disponibles sin Financiamiento Neto (VI = V - A3.1)	0.0	-16,101.0	-18,629.6
Concepto	Estimado/ Aprobado	Devengado	Recaudado / Pagado
A2. Transferencias Federales Etiquetadas	25,314.8	25,314.8	23,231.5
A3.2 Financiamiento Neto con Fuente de Pago de Transferencias Federales Etiquetadas (A3.2 = F2 - G2)	0.0	0.0	0.0
F2. Financiamiento con Fuente de Pago de Transferencias Federales Etiquetadas			
G2. Amortización de la Deuda Pública con Gasto Etiquetado			
B2. Gasto Etiquetado (sin incluir Amortización de la Deuda Pública)	25,314.8	25,314.8	12,871.5
C2. Remanentes de Transferencias Federales Etiquetadas Aplicados en el Período			
VII. Balance Presupuestario de Recursos Etiquetados (VII = A2 + A3.2 - B2 + C2)	0.0	0.0	10,360.0
VIII. Balance Presupuestario de Recursos Etiquetados sin Financiamiento Neto (VIII = VII - A3.2)	0.0	0.0	10,360.0

U P Atlautla

UNIVERSIDAD POLITÉCNICA DE ATLAUTLA						
Estado Analítico de Ingresos Detallado - LDF						
Del 1 de Enero al 31 de Diciembre de 2017						
(MILES DE PESOS)						
Concepto	Ingreso					Diferencia
	Estimado	Ampliaciones/ (Reducciones)	Modificado	Devengado	Recaudado	
Ingresos de Libre Disposición						
A. Impuestos			0.0			0.0
B. Cuotas y Aportaciones de Seguridad Social			0.0			0.0
C. Contribuciones de Mejoras			0.0			0.0
D. Derechos			0.0			0.0
E. Productos			0.0			0.0
F. Aprovechamientos			0.0			0.0
G. Ingresos por Ventas de Bienes y Servicios			0.0	663.4	663.4	-663.4
H. Participaciones						
(H=h1+h2+h3+h4+h5+h6+h7+h8+h9+h10+h11)	0.0	0.0	0.0	0.0	0.0	0.0
h1) Fondo General de Participaciones			0.0			0.0
h2) Fondo de Fomento Municipal			0.0			0.0
h3) Fondo de Fiscalización y Recaudación			0.0			0.0
h4) Fondo de Compensación			0.0			0.0
h5) Fondo de Extracción de Hidrocarburos			0.0			0.0
h6) Impuesto Especial Sobre Producción y Servicios			0.0			0.0
h7) 0.136% de la Recaudación Federal Participable			0.0			0.0
h8) 3.17% Sobre Extracción de Petróleo			0.0			0.0
h9) Gasolinas y Diésel			0.0			0.0
h10) Fondo del Impuesto Sobre la Renta			0.0			0.0
h11) Fondo de Estabilización de los Ingresos de las Entidades Federativas			0.0			0.0
I. Incentivos Derivados de la Colaboración Fiscal (I=i1+i2+i3+i4+i5)	0.0	0.0	0.0	0.0	0.0	0.0
i1) Tenencia o Uso de Vehículos			0.0			0.0
i2) Fondo de Compensación ISAN			0.0			0.0
i3) Impuesto Sobre Automóviles Nuevos			0.0			0.0
i4) Fondo de Compensación de Repecos-Intermedios			0.0			0.0
i5) Otros Incentivos Económicos			0.0			0.0
J. Transferencias	12,509.0	4,632.6	17,141.6	18,582.8	15,889.6	-1,441.2
K. Convenios	0.0	0.0	0.0	0.0	0.0	0.0
k1) Otros Convenios y Subsidios						0.0
L. Otros Ingresos de Libre Disposición (L=l1+l2)	0.0	0.0	0.0	0.0	0.0	0.0
l1) Participaciones en Ingresos Locales			0.0			0.0
l2) Otros Ingresos de Libre Disposición			0.0			0.0
I. Total de Ingresos de Libre Disposición (I=A+B+C+D+E+F+G+H+I+J+K+L)	12,509.0	4,632.6	17,141.6	19,246.2	16,553.0	-2,104.6
Ingresos Excedentes de Ingresos de Libre Disposición						
Transferencias Federales Etiquetadas						
A. Aportaciones (A=a1+a2+a3+a4+a5+a6+a7+a8)	25,314.8	0.0	25,314.8	25,314.8	23,231.5	0.0
a1) Fondo de Aportaciones para la Nómina Educativa y Gasto Operativo			0.0			0.0
a2) Fondo de Aportaciones para los Servicios de Salud			0.0			0.0
a3) Fondo de Aportaciones para la Infraestructura Social			0.0			0.0
a4) Fondo de Aportaciones para el Fortalecimiento de los Municipios y de las Demarcaciones Territoriales del Distrito Federal			0.0			0.0
a5) Fondo de Aportaciones Múltiples	25,314.8		25,314.8	25,314.8	23,231.5	0.0
a6) Fondo de Aportaciones para la Educación Tecnológica y de Adultos			0.0			0.0
a7) Fondo de Aportaciones para la Seguridad Pública de los Estados y del Distrito Federal			0.0			0.0
a8) Fondo de Aportaciones para el Fortalecimiento de las Entidades Federativas			0.0			0.0
B. Convenios (B=b1+b2+b3+b4)	0.0	0.0	0.0	0.0	0.0	0.0
b1) Convenios de Protección Social en Salud			0.0			0.0
b2) Convenios de Descentralización			0.0			0.0
b3) Convenios de Reasignación			0.0			0.0
b4) Otros Convenios y Subsidios			0.0			0.0
C. Fondos Distintos de Aportaciones (C=c1+c2)	0.0	0.0	0.0	0.0	0.0	0.0
c1) Fondo para Entidades Federativas y Municipios Productores de Hidrocarburos			0.0	0.0	0.0	0.0
c2) Fondo Minero			0.0	0.0	0.0	0.0
D. Transferencias, Subsidios y Subvenciones, y Pensiones y Jubilaciones			0.0			0.0
E. Otras Transferencias Federales Etiquetadas			0.0			0.0
II. Total de Transferencias Federales Etiquetadas (II = A + B + C + D + E)	25,314.8	0.0	25,314.8	25,314.8	23,231.5	0.0
III. Ingresos Derivados de Financiamientos (III = A)	0.0	19,413.3	19,413.3	12,747.5	12,747.5	6,665.8
A. Ingresos Derivados de Financiamientos		19,413.3	19,413.3	12,747.5	12,747.5	6,665.8
IV. Total de Ingresos (IV = I + II + III)	37,823.8	24,045.9	61,869.7	57,308.5	52,532.0	4,561.2
Datos Informativos						
1. Ingresos Derivados de Financiamientos con Fuente de Pago de Ingresos de Libre Disposición			0.0			0.0
2. Ingresos Derivados de Financiamientos con Fuente de Pago de Transferencias Federales Etiquetadas			0.0			0.0
3. Ingresos Derivados de Financiamientos (3 = 1 + 2)	0.0	0.0	0.0	0.0	0.0	0.0

CUENTA PÚBLICA DEL GOBIERNO, ORGANISMOS AUXILIARES Y AUTÓNOMOS DEL ESTADO DE MÉXICO 2017

UNIVERSIDAD POLITÉCNICA DE ATLAUTLA						
Estado Analítico del Ejercicio del Presupuesto de Egresos Detallado						
Clasificación por Objeto del Gasto (Capítulo y Concepto)						
Del 1 de Enero al 31 de Diciembre de 2017						
(MILES DE PESOS)						
Concepto	Egresos					Subejercicio
	Aprobado	Ampliaciones/ (Reducciones)	Modificado	Devengado	Pagado	
I. Gasto No Etiquetado (I=A+B+C+D+E+F+G+H+I)	12,509.0	24,045.9	36,554.9	35,347.2	35,182.6	1,207.7
A. Servicios Personales (A=a1+a2+a3+a4+a5+a6+a7)	6,188.3	3,854.9	10,043.2	10,043.2	10,043.2	0.0
a1) Remuneraciones al Personal de Carácter Permanente	4,653.3	2,227.5	6,880.8	6,880.7	6,880.7	0.1
a2) Remuneraciones al Personal de Carácter Transitorio	0.0	0.0	0.0	0.0	0.0	0.0
a3) Remuneraciones Adicionales y Especiales	508.8	1,303.9	182.7	182.8	182.8	-0.1
a4) Seguridad Social	753.6	96.3	849.9	849.9	849.9	0.0
a5) Otras Prestaciones Sociales y Económicas	249.1	-224.6	24.5	24.5	24.5	0.0
a6) Previsiones			0.0			0.0
a7) Pago de Estímulos a Servidores Públicos	23.5	451.8	475.3	475.3	475.3	0.0
B. Materiales y Suministros (B=b1+b2+b3+b4+b5+b6+b7+b8+b9)	2,533.2	-273.5	2,259.7	2,256.0	2,256.0	3.7
b1) Materiales de Administración, Emisión de Documentos y Artículos Oficiales	1,266.2	24.5	1,390.7	1,387.0	1,387.0	3.7
b2) Alimentos y Utensilios			0.0			0.0
b3) Materias Primas y Materiales de Producción y Comercialización	67.3	-55.4	561.9	561.9	561.9	0.0
b4) Materiales y Artículos de Construcción y de Reparación			0.0			0.0
b5) Productos Químicos, Farmacéuticos y de Laboratorio	8.2	-8.2	0.0	0.0	0.0	0.0
b6) Combustibles, Lubricantes y Aditivos	60.5	-60.5	0.0	0.0	0.0	0.0
b7) Vestuario, Blancos, Prendas de Protección y Artículos Deportivos	119	917	103.6	103.6	103.6	0.0
b8) Materiales y Suministros Para Seguridad			0.0			0.0
b9) Herramientas, Refacciones y Accesorios Menores	569.1	-365.6	203.5	203.5	203.5	0.0
C. Servicios Generales (C=c1+c2+c3+c4+c5+c6+c7+c8+c9)	3,787.5	491.0	4,278.5	4,278.5	4,113.9	0.0
c1) Servicios Básicos	155.1	-212	133.9	133.9	133.9	0.0
c2) Servicios de Arrendamiento	75.1	215.3	290.4	290.4	290.4	0.0
c3) Servicios Profesionales, Científicos, Técnicos y Otros Servicios	616.8	1,301.6	1,918.4	1,918.4	1,860.4	0.0
c4) Servicios Financieros, Bancarios y Comerciales	989.1	-625.6	363.5	363.5	363.5	0.0
c5) Servicios de Instalación, Reparación, Mantenimiento y Conservación	343.4	13.5	362.9	362.9	362.9	0.0
c6) Servicios de Comunicación Social y Publicidad	66.1	297.8	363.9	363.9	271.7	0.0
c7) Servicios de Traslado y Viáticos	74.4	298.0	372.4	372.4	372.4	0.0
c8) Servicios Oficiales	56.1	-44.1	12.0	12.0	12.0	0.0
c9) Otros Servicios Generales	1,411.4	-950.3	461.1	461.1	446.7	0.0
D. Transferencias, Asignaciones, Subsidios y Otras Ayudas (D=d1+d2+d3+d4+d5+d6+d7+d8+d9)	0.0	560.2	560.2	381.0	381.0	179.2
d1) Transferencias Internas y Asignaciones al Sector Público			0.0			0.0
d2) Transferencias al Resto del Sector Público			0.0			0.0
d3) Subsidios y Subvenciones		560.2	560.2	381.0	381.0	179.2
d4) Ayudas Sociales			0.0			0.0
d5) Pensiones y Jubilaciones			0.0			0.0
d6) Transferencias a Fideicomisos, Mandatos y Otros Análogos			0.0			0.0
d7) Transferencias a la Seguridad Social			0.0			0.0
d8) Donativos			0.0			0.0
d9) Transferencias al Exterior			0.0			0.0
E. Bienes Muebles, Inmuebles e Intangibles (E=e1+e2+e3+e4+e5+e6+e7+e8+e9)	0.0	0.0	0.0	0.0	0.0	0.0
e1) Mobiliario y Equipo de Administración			0.0			0.0
e2) Mobiliario y Equipo Educativo y Recreativo			0.0			0.0
e3) Equipo e Instrumental Médico y de Laboratorio			0.0			0.0
e4) Vehículos y Equipo de Transporte			0.0			0.0
e5) Equipo de Defensa y Seguridad			0.0			0.0
e6) Maquinaria, Otros Equipos y Herramientas			0.0			0.0
e7) Activos Biológicos			0.0			0.0
e8) Bienes Inmuebles			0.0			0.0
e9) Activos Intangibles			0.0			0.0
F. Inversión Pública (F=f1+f2+f3)	0.0	0.0	0.0	0.0	0.0	0.0
f1) Obra Pública en Bienes de Dominio Público			0.0			0.0
f2) Obra Pública en Bienes Propios			0.0			0.0
f3) Proyectos Productivos y Acciones de Fomento			0.0			0.0
G. Inversiones Financieras y Otras Provisiones (G=g1+g2+g3+g4+g5+g6+g7)	0.0	0.0	0.0	0.0	0.0	0.0
g1) Inversiones Para el Fomento de Actividades Productivas			0.0			0.0
g2) Acciones y Participaciones de Capital			0.0			0.0
g3) Compra de Títulos y Valores			0.0			0.0
g4) Concesión de Préstamos			0.0			0.0
g5) Inversiones en Fideicomisos, Mandatos y Otros Análogos			0.0			0.0
Fideicomiso de Desastres Naturales (Informativo)			0.0			0.0
g6) Otras Inversiones Financieras			0.0			0.0
g7) Provisiones para Contingencias y Otras Erogaciones Especiales			0.0			0.0
H. Participaciones y Aportaciones (H=h1+h2+h3)	0.0	0.0	0.0	0.0	0.0	0.0
h1) Participaciones			0.0			0.0
h2) Aportaciones			0.0			0.0
h3) Convenios			0.0			0.0
I. Deuda Pública (I=i1+i2+i3+i4+i5+i6+i7)	0.0	19,413.3	19,413.3	18,388.5	18,388.5	1,024.8
i1) Amortización de la Deuda Pública			0.0			0.0
i2) Intereses de la Deuda Pública			0.0			0.0
i3) Comisiones de la Deuda Pública			0.0			0.0
i4) Gastos de la Deuda Pública			0.0			0.0
i5) Costo por Coberturas			0.0			0.0
i6) Apoyos Financieros			0.0			0.0
i7) Adeudos de Ejercicios Fiscales Anteriores (ADEFAS)		19,413.3	19,413.3	18,388.5	18,388.5	1,024.8

U P Atlautla

Concepto	Egresos					Subejercicio
	Aprobado	Ampliaciones/ (Reducciones)	Modificado	Devengado	Pagado	
II. Gasto Etiquetado (II=A+B+C+D+E+F+G+H+I)	25,314.8	0.0	25,314.8	25,314.8	12,871.5	0.0
A. Servicios Personales (A=a1+a2+a3+a4+a5+a6+a7)	0.0	0.0	0.0	0.0	0.0	0.0
a1) Remuneraciones al Personal de Carácter Permanente			0.0			0.0
a2) Remuneraciones al Personal de Carácter Transitorio			0.0			0.0
a3) Remuneraciones Adicionales y Especiales			0.0			0.0
a4) Seguridad Social			0.0			0.0
a5) Otras Prestaciones Sociales y Económicas			0.0			0.0
a6) Previsiones			0.0			0.0
a7) Pago de Estímulos a Servidores Públicos			0.0			0.0
B. Materiales y Suministros (B=b1+b2+b3+b4+b5+b6+b7+b8+b9)	0.0	0.0	0.0	0.0	0.0	0.0
b1) Materiales de Administración, Emisión de Documentos y Artículos Oficiales			0.0			0.0
b2) Alimentos y Utensilios			0.0			0.0
b3) Materias Primas y Materiales de Producción y Comercialización			0.0			0.0
b4) Materiales y Artículos de Construcción y de Reparación			0.0			0.0
b5) Productos Químicos, Farmacéuticos y de Laboratorio			0.0			0.0
b6) Combustibles, Lubricantes y Aditivos			0.0			0.0
b7) Vestuario, Blancos, Prendas de Protección y Artículos Deportivos			0.0			0.0
b8) Materiales y Suministros Para Seguridad			0.0			0.0
b9) Herramientas, Refacciones y Accesorios Menores			0.0			0.0
C. Servicios Generales (C=c1+c2+c3+c4+c5+c6+c7+c8+c9)	0.0	0.0	0.0	0.0	0.0	0.0
c1) Servicios Básicos			0.0			0.0
c2) Servicios de Arrendamiento			0.0			0.0
c3) Servicios Profesionales, Científicos, Técnicos y Otros Servicios			0.0			0.0
c4) Servicios Financieros, Bancarios y Comerciales			0.0			0.0
c5) Servicios de Instalación, Reparación, Mantenimiento y Conservación			0.0			0.0
c6) Servicios de Comunicación Social y Publicidad			0.0			0.0
c7) Servicios de Traslado y Viáticos			0.0			0.0
c8) Servicios Oficiales			0.0			0.0
c9) Otros Servicios Generales			0.0			0.0
D. Transferencias, Asignaciones, Subsidios y Otras Ayudas (D=d1+d2+d3+d4+d5+d6+d7+d8+d9)	0.0	0.0	0.0	0.0	0.0	0.0
d1) Transferencias Internas y Asignaciones al Sector Público			0.0			0.0
d2) Transferencias al Resto del Sector Público			0.0			0.0
d3) Subsidios y Subvenciones			0.0			0.0
d4) Ayudas Sociales			0.0			0.0
d5) Pensiones y Jubilaciones			0.0			0.0
d6) Transferencias a Fideicomisos, Mandatos y Otros Análogos			0.0			0.0
d7) Transferencias a la Seguridad Social			0.0			0.0
d8) Donativos			0.0			0.0
d9) Transferencias al Exterior			0.0			0.0
E. Bienes Muebles, Inmuebles e Intangibles (E=e1+e2+e3+e4+e5+e6+e7+e8+e9)	0.0	0.0	0.0	0.0	0.0	0.0
e1) Mobiliario y Equipo de Administración			0.0			0.0
e2) Mobiliario y Equipo Educativo y Recreativo			0.0			0.0
e3) Equipo e Instrumental Médico y de Laboratorio			0.0			0.0
e4) Vehículos y Equipo de Transporte			0.0			0.0
e5) Equipo de Defensa y Seguridad			0.0			0.0
e6) Maquinaria, Otros Equipos y Herramientas			0.0			0.0
e7) Activos Biológicos			0.0			0.0
e8) Bienes Inmuebles			0.0			0.0
e9) Activos Intangibles			0.0			0.0
F. Inversión Pública (F=f1+f2+f3)	25,314.8	0.0	25,314.8	25,314.8	12,871.5	0.0
f1) Obra Pública en Bienes de Dominio Público			0.0			0.0
f2) Obra Pública en Bienes Propios	25,314.8		25,314.8	25,314.8	12,871.5	0.0
f3) Proyectos Productivos y Acciones de Fomento			0.0			0.0
G. Inversiones Financieras y Otras Provisiones (G=g1+g2+g3+g4+g5+g6+g7)	0.0	0.0	0.0	0.0	0.0	0.0
g1) Inversiones Para el Fomento de Actividades Productivas			0.0			0.0
g2) Acciones y Participaciones de Capital			0.0			0.0
g3) Compra de Títulos y Valores			0.0			0.0
g4) Concesión de Préstamos			0.0			0.0
g5) Inversiones en Fideicomisos, Mandatos y Otros Análogos			0.0			0.0
Fideicomiso de Desastres Naturales (Informativo)			0.0			0.0
g6) Otras Inversiones Financieras			0.0			0.0
g7) Provisiones para Contingencias y Otras Erogaciones Especiales			0.0			0.0
H. Participaciones y Aportaciones (H=h1+h2+h3)	0.0	0.0	0.0	0.0	0.0	0.0
h1) Participaciones			0.0			0.0
h2) Aportaciones			0.0			0.0
h3) Convenios			0.0			0.0
I. Deuda Pública (I=i1+i2+i3+i4+i5+i6+i7)	0.0	0.0	0.0	0.0	0.0	0.0
i1) Amortización de la Deuda Pública			0.0			0.0
i2) Intereses de la Deuda Pública			0.0			0.0
i3) Comisiones de la Deuda Pública			0.0			0.0
i4) Gastos de la Deuda Pública			0.0			0.0
i5) Costo por Coberturas			0.0			0.0
i6) Apoyos Financieros			0.0			0.0
i7) Adeudos de Ejercicios Fiscales Anteriores (ADEFAS)		0.0	0.0	0.0	0.0	0.0
III. Total de Egresos (III = I + II)	37,823.8	24,045.9	61,869.7	60,662.0	48,054.1	1,207.7

CUENTA PÚBLICA DEL GOBIERNO, ORGANISMOS AUXILIARES Y AUTÓNOMOS DEL ESTADO DE MÉXICO 2017

UNIVERSIDAD POLITÉCNICA DE ATLAUTLA Estado Analítico del Ejercicio del Presupuesto de Egresos Detallado Clasificación Administrativa Del 1 de Enero al 31 de Diciembre de 2017 (MILES DE PESOS)						
Concepto (c)	Egresos					Subejercicio
	Aprobado	Ampliaciones/ (Reducciones)	Modificado	Devengado	Pagado	
I. Gasto No Etiquetado (I=A+B+C+D+E+F+G+H)	12,509.0	24,045.9	36,554.9	35,347.2	35,182.6	1,207.7
205PB Universidad Politécnica de Atlautla	12,509.0	24,045.9	36,554.9	35,347.2	35,182.6	1,207.7
B. Dependencia o Unidad Administrativa 2			0.0			0.0
C. Dependencia o Unidad Administrativa 3			0.0			0.0
D. Dependencia o Unidad Administrativa 4			0.0			0.0
E. Dependencia o Unidad Administrativa 5			0.0			0.0
F. Dependencia o Unidad Administrativa 6			0.0			0.0
G. Dependencia o Unidad Administrativa 7			0.0			0.0
H. Dependencia o Unidad Administrativa xx			0.0			0.0
II. Gasto Etiquetado (II=A+B+C+D+E+F+G+H)	25,314.8	0.0	25,314.8	25,314.8	12,871.5	0.0
205PB Universidad Politécnica de Atlautla	25,314.8		25,314.8	25,314.8	12,871.5	0.0
B. Dependencia o Unidad Administrativa 2	0.0	0.0	0.0	0.0	0.0	0.0
C. Dependencia o Unidad Administrativa 3		0.0	0.0		0.0	0.0
D. Dependencia o Unidad Administrativa 4			0.0			0.0
E. Dependencia o Unidad Administrativa 5			0.0			0.0
F. Dependencia o Unidad Administrativa 6			0.0			0.0
G. Dependencia o Unidad Administrativa 7			0.0			0.0
H. Dependencia o Unidad Administrativa xx			0.0			0.0
III. Total de Egresos (III = I + II)	37,823.8	24,045.9	61,869.7	60,662.0	48,054.1	1,207.7

U P Atlautla

UNIVERSIDAD POLITÉCNICA DE ATLAUTLA						
Estado Analítico del Ejercicio del Presupuesto de Egresos Detallado						
Clasificación Funcional (Finalidad y Función)						
Del 1 de Enero al 31 de Diciembre de 2017						
(MILES DE PESOS)						
Concepto (c)	Egresos					Subejercicio (e)
	Aprobado (d)	Ampliaciones/ (Reducciones)	Modificado	Devengado	Pagado	
I. Gasto No Etiquetado (I=A+B+C+D)	12,509.0	24,045.9	36,554.9	35,347.2	35,182.6	1,207.7
A. Gobierno (A=a1+a2+a3+a4+a5+a6+a7+a8)	0.0	0.0	0.0	0.0	0.0	0.0
a1) Legislación			0.0			0.0
a2) Justicia			0.0			0.0
a3) Coordinación de la Política de Gobierno			0.0			0.0
a4) Relaciones Exteriores			0.0			0.0
a5) Asuntos Financieros y Hacendarios			0.0			0.0
a6) Seguridad Nacional			0.0			0.0
a7) Asuntos de Orden Público y de Seguridad Interior			0.0			0.0
a8) Otros Servicios Generales			0.0			0.0
B. Desarrollo Social (B=b1+b2+b3+b4+b5+b6+b7)	12,509.0	4,632.6	17,141.6	16,958.7	16,794.1	182.9
b1) Protección Ambiental			0.0			0.0
b2) Vivienda y Servicios a la Comunidad			0.0			0.0
b3) Salud			0.0			0.0
b4) Recreación, Cultura y Otras Manifestaciones Sociales			0.0			0.0
b5) Educación	12,509.0	4,632.6	17,141.6	16,958.7	16,794.1	182.9
b6) Protección Social			0.0			0.0
b7) Otros Asuntos Sociales			0.0			0.0
C. Desarrollo Económico (C=c1+c2+c3+c4+c5+c6+c7+c8+c9)	0.0	0.0	0.0	0.0	0.0	0.0
c1) Asuntos Económicos, Comerciales y Laborales en General			0.0			0.0
c2) Agropecuaria, Silvicultura, Pesca y Caza			0.0			0.0
c3) Combustibles y Energía			0.0			0.0
c4) Minería, Manufacturas y Construcción			0.0			0.0
c5) Transporte			0.0			0.0
c6) Comunicaciones			0.0			0.0
c7) Turismo			0.0			0.0
c8) Ciencia, Tecnología e Innovación			0.0			0.0
c9) Otras Industrias y Otros Asuntos Económicos			0.0			0.0
D. Otras No Clasificadas en Funciones Anteriores (D=d1+d2+d3+d4)	0.0	19,413.3	19,413.3	18,388.5	18,388.5	1,024.8
d1) Transacciones de la Deuda Pública / Costo Financiero de la Deuda			0.0			0.0
d2) Transferencias, Participaciones y Aportaciones Entre Diferentes Niveles y Ordenes de Gobierno			0.0			0.0
d3) Saneamiento del Sistema Financiero			0.0			0.0
d4) Adeudos de Ejercicios Fiscales Anteriores		19,413.3	19,413.3	18,388.5	18,388.5	1,024.8
II. Gasto Etiquetado (II=A+B+C+D)	25,314.8	0.0	25,314.8	25,314.8	12,871.5	0.0
A. Gobierno (A=a1+a2+a3+a4+a5+a6+a7+a8)	0.0	0.0	0.0	0.0	0.0	0.0
a1) Legislación			0.0			0.0
a2) Justicia			0.0			0.0
a3) Coordinación de la Política de Gobierno			0.0			0.0
a4) Relaciones Exteriores			0.0			0.0
a5) Asuntos Financieros y Hacendarios			0.0			0.0
a6) Seguridad Nacional			0.0			0.0
a7) Asuntos de Orden Público y de Seguridad Interior			0.0			0.0
a8) Otros Servicios Generales			0.0			0.0
B. Desarrollo Social (B=b1+b2+b3+b4+b5+b6+b7)	25,314.8	0.0	25,314.8	25,314.8	12,871.5	0.0
b1) Protección Ambiental			0.0			0.0
b2) Vivienda y Servicios a la Comunidad			0.0			0.0
b3) Salud			0.0			0.0
b4) Recreación, Cultura y Otras Manifestaciones Sociales			0.0			0.0
b5) Educación	25,314.8	0.0	25,314.8	25,314.8	12,871.5	0.0
b6) Protección Social			0.0			0.0
b7) Otros Asuntos Sociales			0.0			0.0
C. Desarrollo Económico (C=c1+c2+c3+c4+c5+c6+c7+c8+c9)	0.0	0.0	0.0	0.0	0.0	0.0
c1) Asuntos Económicos, Comerciales y Laborales en General			0.0			0.0
c2) Agropecuaria, Silvicultura, Pesca y Caza			0.0			0.0
c3) Combustibles y Energía			0.0			0.0
c4) Minería, Manufacturas y Construcción			0.0			0.0
c5) Transporte			0.0			0.0
c6) Comunicaciones			0.0			0.0
c7) Turismo			0.0			0.0
c8) Ciencia, Tecnología e Innovación			0.0			0.0
c9) Otras Industrias y Otros Asuntos Económicos			0.0			0.0
D. Otras No Clasificadas en Funciones Anteriores (D=d1+d2+d3+d4)	0.0	0.0	0.0	0.0	0.0	0.0
d1) Transacciones de la Deuda Pública / Costo Financiero de la Deuda			0.0			0.0
d2) Transferencias, Participaciones y Aportaciones Entre Diferentes Niveles y Ordenes de Gobierno			0.0			0.0
d3) Saneamiento del Sistema Financiero			0.0			0.0
d4) Adeudos de Ejercicios Fiscales Anteriores		0.0	0.0		0.0	0.0
III. Total de Egresos (III = I + II)	37,823.8	24,045.9	61,869.7	60,662.0	48,054.1	1,207.7

CUENTA PÚBLICA DEL GOBIERNO, ORGANISMOS AUXILIARES Y AUTÓNOMOS DEL ESTADO DE MÉXICO 2017

UNIVERSIDAD POLITÉCNICA DE ATLAUTLA						
Estado Analítico del Ejercicio del Presupuesto de Egresos Detallado						
Clasificación de Servicios Personales por Categoría						
Del 1 de Enero al 31 de Diciembre de 2017						
(MILES DE PESOS)						
Concepto (c)	Egresos					Subejercicio
	Aprobado	Ampliaciones/ (Reducciones)	Modificado	Devengado	Pagado	
I. Gasto No Etiquetado (I=A+B+C+D+E+F)	6,188.3	3,854.9	10,043.2	10,043.2	10,043.2	0.0
A. Personal Administrativo y de Servicio Público	6,188.3	3,854.9	10,043.2	10,043.2	10,043.2	0.0
B. Magisterio			0.0			0.0
C. Servicios de Salud (C=c1+c2)	0.0	0.0	0.0	0.0	0.0	0.0
c1) Personal Administrativo			0.0			0.0
c2) Personal Médico, Paramédico y afín			0.0			0.0
D. Seguridad Pública			0.0			0.0
E. Gastos asociados a la implementación de nuevas leyes federales o reformas a las mismas (E = e1 + e2)	0.0	0.0	0.0	0.0	0.0	0.0
e1) Nombre del Programa o Ley 1			0.0			0.0
e2) Nombre del Programa o Ley 2			0.0			0.0
F. Sentencias laborales definitivas			0.0			0.0
II. Gasto Etiquetado (II=A+B+C+D+E+F)	0.0	0.0	0.0	0.0	0.0	0.0
A. Personal Administrativo y de Servicio Público	0.0	0.0	0.0		0.0	0.0
B. Magisterio			0.0			0.0
C. Servicios de Salud (C=c1+c2)	0.0	0.0	0.0	0.0	0.0	0.0
c1) Personal Administrativo			0.0			0.0
c2) Personal Médico, Paramédico y afín			0.0			0.0
D. Seguridad Pública			0.0			0.0
E. Gastos asociados a la implementación de nuevas leyes federales o reformas a las mismas (E = e1 + e2)	0.0	0.0	0.0	0.0	0.0	0.0
e1) Nombre del Programa o Ley 1			0.0			0.0
e2) Nombre del Programa o Ley 2			0.0			0.0
F. Sentencias laborales definitivas			0.0			0.0
III. Total del Gasto en Servicios Personales (III = I + II)	6,188.3	3,854.9	10,043.2	10,043.2	10,043.2	0.0



**UNIVERSIDAD POLITÉCNICA
DE CHIMALHUACÁN
U P CHI**





C O N T E N I D O	PÁGINA
I. INFORMACIÓN CONTABLE	
ESTADO DE SITUACIÓN FINANCIERA	5
ESTADO DE ACTIVIDADES	6
ESTADO DE VARIACIÓN EN LA HACIENDA PÚBLICA	7
ESTADO DE CAMBIOS EN LA SITUACIÓN FINANCIERA	8
ESTADO DE FLUJOS DE EFECTIVO	9
ESTADO ANALÍTICO DEL ACTIVO	10
ESTADO ANALÍTICO DE LA DEUDA Y OTROS PASIVOS	11
NOTAS A LOS ESTADOS FINANCIEROS	12
II. INFORMACIÓN PRESUPUESTARIA	25
III. INFORMACIÓN PROGRAMÁTICA	39
IV. ANEXOS ESTABLECIDOS EN DIFERENTES ORDENAMIENTOS	49
V. FORMATOS PARA EL CUMPLIMIENTO DE LA LEY DE DISCIPLINA FINANCIERA DE LAS ENTIDADES FEDERATIVAS Y LOS MUNICIPIOS	53



U P CHI

Universidad Politécnica de Chimalhuacán
Estado de Situación Financiera
Al 31 de Diciembre de 2017 y 2016
(Miles de Pesos)

Concepto	Año		Concepto	Año	
	2017	2016		2017	2016
ACTIVO			PASIVO		
<i>Activo Circulante</i>			<i>Pasivo Circulante</i>		
Efectivo y Equivalentes	17,113.6	26,622.0	Cuentas por Pagar a Corto Plazo	10,779.0	20,385.8
Derechos a Recibir Efectivo o Equivalentes	1,168.0	487.0	Documentos por Pagar a Corto Plazo		
Derechos a Recibir Bienes o Servicios			Porción a Corto Plazo de la Deuda Pública a Largo Plazo		
Inventarios	2,656.9		Títulos y Valores a Corto Plazo		
Almacenes			Pasivos Diferidos a Corto Plazo		
Estimación por Pérdida o Deterioro de Activos Circulantes			Fondos y Bienes de Terceros en Garantía y/o Administración a Corto Plazo		
Otros Activos Circulantes			Provisiones a Corto Plazo		
			Otros Pasivos a Corto Plazo		
Total de Activos Circulantes	20,938.5	27,109.0	Total de Pasivos Circulantes	10,779.0	20,385.8
<i>Activo No Circulante</i>			<i>Pasivo No Circulante</i>		
Inversiones Financieras a Largo Plazo			Cuentas por Pagar a Largo Plazo		
Derechos a Recibir Efectivo o Equivalentes a Largo Plazo			Documentos por Pagar a Largo Plazo		
Bienes Inmuebles, Infraestructura y Construcciones en Proceso	26,000.0	26,000.0	Deuda Pública a Largo Plazo		
Bienes Muebles	8,526.1	6,853.5	Pasivos Diferidos a Largo Plazo		
Activos Intangibles			Fondos y Bienes de Terceros en Garantía y/o en Administración a Largo Plazo		
Depreciación, Deterioro y Amortización Acumulada de Bienes	-2,548.2	-1,406.0	Provisiones a Largo Plazo		
Activos Diferidos					
Estimación por Pérdida o Deterioro de Activos no Circulantes			Total de Pasivos No Circulantes	.0	.0
Otros Activos no Circulantes			Total del Pasivo	10,779.0	20,385.8
Total de Activos No Circulantes	31,977.9	31,447.5			
Total del Activo	52,916.4	58,556.5	HACIENDA PÚBLICA/ PATRIMONIO		
			<i>Hacienda Pública/Patrimonio Contribuido</i>	.0	.0
			Aportaciones		
			Donaciones de Capital		
			Actualización de la Hacienda Pública / Patrimonio		
			Hacienda Pública/Patrimonio Generado	42,137.4	38,170.7
			Resultados del Ejercicio (Ahorro / Desahorro)	3,966.7	6,409.7
			Resultados de Ejercicios Anteriores	38,170.7	31,761.0
			Revalúos		
			Reservas		
			Rectificaciones de Resultados de Ejercicios Anteriores		
			Exceso o Insuficiencia en la Actualización de la Hacienda Pública/Patrimonio	.0	.0
			Resultado por Posición Monetaria		
			Resultado por Tenencia de Activos no Monetarios		
			Total Hacienda Pública/ Patrimonio	42,137.4	38,170.7
			Total del Pasivo y Hacienda Pública / Patrimonio	52,916.4	58,556.5

CUENTA PÚBLICA DEL GOBIERNO, ORGANISMOS AUXILIARES Y AUTÓNOMOS DEL ESTADO DE MÉXICO 2017

Universidad Politécnica de Chimalhuacán
Estado de Actividades
Del 1 de Enero al 31 de Diciembre de 2017 v 2016
(Miles de Pesos)

Concepto	2017	2016
INGRESOS Y OTROS BENEFICIOS		
Ingresos de la Gestión	.0	.0
Impuestos		
Cuotas y Aportaciones de Seguridad Social		
Contribuciones de Mejoras		
Derechos		
Productos de Tipo Corriente		
Aprovechamientos de Tipo Corriente		
Ingresos por Venta de Bienes y Servicios		
Ingresos no Comprendidos en las Fracciones de la Ley de Ingresos Causados en Ejercicios Fiscales Anteriores Pendientes de Liquidación o Pago		
Participaciones, Aportaciones, Transferencias, Asignaciones, Subsidios y Otras Ayudas	16,499.1	15,940.9
Participaciones y Aportaciones		
Transferencia, Asignaciones, Subsidios y Otras Ayudas	16,499.1	15,940.9
Otros Ingresos y Beneficios	452.0	343.1
Ingresos Financieros	11.3	10.8
Incremento por Variación de Inventarios		
Disminución del Exceso de Estimaciones por Pérdida o Deterioro u Obsolescencia		
Disminución del Exceso de Provisiones		
Otros Ingresos y Beneficios Varios	440.7	332.3
Total de Ingresos y Otros Beneficios	16,951.1	16,284.0
GASTOS Y OTRAS PÉRDIDAS		
Gastos de Funcionamiento	9,833.4	9,024.6
Servicios Personales	7,314.9	6,924.7
Materiales y Suministros	1,203.6	815.0
Servicios Generales	1,314.9	1,284.9
Transferencia, Asignaciones, Subsidios y Otras Ayudas	.0	.0
Transferencias Internas y Asignaciones al Sector Público		
Transferencias al Resto del Sector Público		
Subsidios y Subvenciones		
Ayudas Sociales		
Pensiones y Jubilaciones		
Transferencias a Fideicomisos, Mandatos y Contratos Análogos		
Transferencias a la Seguridad Social		
Donativos		
Transferencias al Exterior		
Participaciones y Aportaciones	.0	.0
Participaciones		
Aportaciones		
Convenios		
Intereses, Comisiones y Otros Gastos de la Deuda Pública	.0	.0
Intereses de la Deuda Pública		
Comisiones de la Deuda Pública		
Gastos de la Deuda Pública		
Costo por Coberturas		
Apoyos Financieros		
Otros Gastos y Pérdidas Extraordinarias	1,176.0	620.2
Estimaciones, Depreciaciones, Deterioros, Obsolescencia y Amortizaciones	1,142.3	608.0
Provisiones		
Disminución de Inventarios		
Aumento por Insuficiencia de Estimaciones por Pérdida o Deterioro y Obsolescencia		
Aumento por Insuficiencia de Provisiones		
Otros Gastos	33.7	12.2
Inversión Pública	1,975.0	229.5
Inversión Pública no Capitalizable	1,975.0	229.5
Total de Gastos y Otras Pérdidas	12,984.4	9,874.3
Resultados del Ejercicio (Ahorro/Desahorro)	3,966.7	6,409.7

U P CHI

Universidad Politécnica de Chimalhuacán
Estado de Variación en la Hacienda Pública
Del 1 de Enero al 31 de Diciembre de 2017
(Miles de Pesos)

Concepto	Hacienda Pública/Patrimonio Contribuido	Hacienda Pública/Patrimonio Generado de Ejercicios Anteriores	Hacienda Pública/Patrimonio Generado del Ejercicio	Ajustes por Cambios de Valor	TOTAL
Rectificaciones de Resultados de Ejercicios Anteriores					.0
Patrimonio Neto Inicial Ajustado del Ejercicio 2016	.0			.0	.0
Aportaciones					.0
Donaciones de Capital					.0
Actualización de la Hacienda Pública/Patrimonio					.0
Variaciones de la Hacienda Pública/Patrimonio Neto del Ejercicio 2016		31,761.0	6,409.7	.0	38,170.7
Resultados del Ejercicio (Ahorro/Desahorro)			6,409.7		6,409.7
Resultados de Ejercicios Anteriores		31,761.0			31,761.0
Revalúos					.0
Reservas					.0
Hacienda Pública/Patrimonio Neto Final del Ejercicio 2016	.0	31,761.0	6,409.7	.0	38,170.7
Cambios en la Hacienda Pública/Patrimonio Neto del Ejercicio al 31 de Diciembre de 2017	.0			.0	.0
Aportaciones					.0
Donaciones de Capital					.0
Actualización de la Hacienda Pública/Patrimonio					.0
Variaciones de la Hacienda Pública/Patrimonio Neto del Ejercicio al 31 de Diciembre de 2017		6,409.7	3,966.7	.0	10,376.4
Resultados del Ejercicio (Ahorro/Desahorro)			3,966.7		3,966.7
Resultados de Ejercicios Anteriores		6,409.7			6,409.7
Revalúos					.0
Reservas					.0
Saldo Neto en la Hacienda Pública /Patrimonio al 31 de Diciembre de 2017	.0	38,170.7	3,966.7	.0	42,137.4

Universidad Politécnica de Chimalhuacán
Estado de Cambios en la Situación Financiera
Del 1 de Enero al 31 de Diciembre de 2017
(Miles de Pesos)

Concepto	Origen	Aplicación
ACTIVO	10,650.6	5,010.5
Activo Circulante	9,508.4	3,337.9
Efectivo y Equivalentes	9,508.4	
Derechos a Recibir Efectivo o Equivalentes		681.0
Derechos a Recibir Bienes o Servicios		
Inventarios		2,656.9
Almacenes		
Estimación por Pérdida o Deterioro de Activos Circulantes		
Otros Activos Circulantes		
Activo No circulante	1,142.2	1,672.6
Inversiones Financieras a Largo Plazo		
Derechos a Recibir Efectivo o Equivalentes a Largo Plazo		
Bienes Inmuebles, Infraestructura y Construcciones en Proceso		
Bienes Muebles		1,672.6
Activos Intangibles		
Depreciación, Deterioro y Amortización Acumulada de Bienes	1,142.2	
Activos Diferidos		
Estimación por Pérdida o Deterioro de Activos no Circulantes		
Otros Activos no Circulantes		
PASIVO	.0	9,606.8
Pasivo Circulante	.0	9,606.8
Cuentas por Pagar a Corto Plazo		9,606.8
Documentos por Pagar a Corto Plazo		
Porción a Corto Plazo de la Deuda Pública a Largo Plazo		
Títulos y Valores a Corto Plazo		
Pasivos Diferidos a Corto Plazo		
Fondos y Bienes de Terceros en Garantía y/o Administración a Corto Plazo		
Provisiones a Corto Plazo		
Otros Pasivos a Corto Plazo		
Pasivo No Circulante	.0	.0
Cuentas por Pagar a Largo Plazo		
Documentos por Pagar a Largo Plazo		
Deuda Pública a Largo Plazo		
Pasivos Diferidos a Largo Plazo		
Fondos y Bienes de Terceros en Garantía y/o en Administración a Largo Plazo		
Provisiones a Largo Plazo		
HACIENDA PÚBLICA/PATRIMONIO	6,409.7	2,443.0
Hacienda Pública/Patrimonio Contribuido	.0	.0
Aportaciones		
Donaciones de Capital		
Actualización de la Hacienda Pública/Patrimonio		
Hacienda Pública/Patrimonio Generado	6,409.7	2,443.0
Resultados del Ejercicio (Ahorro/Desahorro)		2,443.0
Resultados de Ejercicios Anteriores	6,409.7	
Revalúos		
Reservas		
Rectificaciones de Resultados de Ejercicios Anteriores		
Exceso o insuficiencia en la Actualización de la Hacienda Pública/Patrimonio	.0	.0
Resultado por Posición Monetaria		
Resultado por Tenencia de Activos no Monetarios		

Universidad Politécnica de Chimalhuacán
Estado de Flujos de Efectivo
Del 1 de Enero al 31 de Diciembre de 2017 y 2016
(Miles de Pesos)

Concepto	2017	2016
Flujos de Efectivo de las Actividades de Operación		
Origen	16,951.1	16,284.0
Impuestos		
Cuotas y Aportaciones de Seguridad Social		
Contribuciones de Mejoras		
Derechos		
Productos de Tipo Corriente		
Aprovechamientos de Tipo Corriente	11.3	10.8
Ingresos por Venta de Bienes y Servicios		
Ingresos no Comprendidos en las Fracciones de la Ley de Ingresos Causados en Ejercicios Fiscales		
Anteriores Pendientes de Liquidación o Pago		
Participaciones y Aportaciones		
Transferencias, Asignaciones y Subsidios y Otras Ayudas	16,499.1	15,940.9
Otros Orígenes de Operación	440.7	332.3
Aplicación	12,984.4	9,874.3
Servicios Personales	7,314.9	6,924.7
Materiales y Suministros	1,203.6	815.0
Servicios Generales	1,314.9	1,284.9
Transferencias Internas y Asignaciones al Sector Público		
Transferencias al Resto del Sector Público		
Subsidios y Subvenciones		
Ayudas Sociales		
Pensiones y Jubilaciones		
Transferencias a Fideicomisos, Mandatos y Contratos Análogos		
Transferencias a la Seguridad Social		
Donativos		
Transferencias al Exterior		
Participaciones		
Aportaciones		
Convenios	3,151.0	849.7
Otras Aplicaciones de Operación		
Flujos Netos de Efectivo por Actividades de Operación	3,966.7	6,409.7
Flujos de Efectivo de las Actividades de Inversión		
Origen	1,142.2	690.5
Bienes Inmuebles, Infraestructura y Construcciones en Proceso		
Bienes Muebles	1,142.2	607.9
Otros Orígenes de Inversión		82.6
Aplicación	5,010.5	2,086.9
Bienes Inmuebles, Infraestructura y Construcciones en Proceso		
Bienes Muebles	1,672.6	2,086.9
Otras Aplicaciones de Inversión	3,337.9	
Flujos Netos de Efectivo por Actividades de Inversión	-3,868.3	-1,396.4
Flujo de Efectivo de las Actividades de Financiamiento		
Origen	.0	.0
Endeudamiento Neto		
Interno		
Externo		
Otros Orígenes de Financiamiento		
Aplicación	9,606.8	6,011.0
Servicios de la Deuda		
Interno		
Externo		
Otras Aplicaciones de Financiamiento	9,606.8	6,011.0
Flujos Netos de Efectivo por Actividades de Financiamiento	-9,606.8	-6,011.0
Incremento/Disminución Neta en el Efectivo y Equivalentes al Efectivo	-9,508.4	-997.7
Efectivo y Equivalentes al Efectivo al Inicio del Ejercicio	26,622.0	27,619.7
Efectivo y Equivalentes al Efectivo al Final del Ejercicio	17,113.6	26,622.0

CUENTA PÚBLICA DEL GOBIERNO, ORGANISMOS AUXILIARES Y AUTÓNOMOS DEL ESTADO DE MÉXICO 2017

Universidad Politécnica de Chimalhuacán
Estado Analítico del Activo
Del 1 de Enero al 31 de Diciembre de 2017
(Miles de Pesos)

Concepto	Saldo Inicial	Cargos del Período	Abonos del Período	Saldo Final	Variación del Período
	1	2	3	4=(1+2-3)	(4-1)
ACTIVO	58,556.5	13,362.9	19,003.0	52,916.4	-5,640.1
Activo Circulante	27,109.0	12,832.5	19,003.0	20,938.5	-6,170.5
Efectivo y Equivalentes	26,622.0	8,991.3	18,499.7	17,113.6	-9,508.4
Derechos a Recibir Efectivo o Equivalentes	487.0	1,184.3	503.3	1,168.0	681.0
Derechos a Recibir Bienes o Servicios				.0	.0
Inventarios	.0	2,656.9		2,656.9	2,656.9
Almacenes				.0	.0
Estimación por Pérdida o Deterioro de Activos Circulantes				.0	.0
Otros Activos Circulantes	.0			.0	.0
Activo No Circulante	31,447.5	530.4	.0	31,977.9	530.4
Inversiones Financieras a Largo Plazo				.0	.0
Derechos a Recibir Efectivo o Equivalentes a Largo Plazo				.0	.0
Bienes Inmuebles, Infraestructura y Construcciones en Proceso	26,000.0			26,000.0	.0
Bienes Muebles	6,853.5	1,672.6		8,526.1	1,672.6
Activos Intangibles				.0	.0
Depreciación, Deterioro y Amortización Acumulada de Bienes	-1,406.0	-1,142.2		-2,548.2	-1,142.2
Activos Diferidos				.0	.0
Estimación por Pérdida o Deterioro de Activos no Circulantes				.0	.0
Otros Activos no Circulantes				.0	.0

U P CHI

Universidad Politécnica de Chimalhuacán
 Estado Analítico de la Deuda y Otros Pasivos
 Del 1 de Enero al 31 de Diciembre de 2017
 (Miles de Pesos)

Denominación de las Deudas	Moneda de Contratación	Institución o País Acreedor	Saldo Inicial del Periodo	Saldo Final del Periodo
DEUDA PÚBLICA				
Corto Plazo				
Deuda Interna			.0	.0
Instituciones de Crédito				
Títulos y Valores				
Arrendamientos Financieros				
Deuda Externa			.0	.0
Organismos Financieros Internacionales				
Deuda Bilateral				
Títulos y Valores				
Arrendamientos Financieros				
Subtotal a Corto Plazo			.0	.0
Largo Plazo				
Deuda Interna			.0	.0
Instituciones de Crédito				
Títulos y Valores				
Arrendamientos Financieros				
Deuda Externa			.0	.0
Organismos Financieros Internacionales				
Deuda Bilateral				
Títulos y Valores				
Arrendamientos Financieros				
Subtotal a Largo Plazo			.0	.0
Otros Pasivos			20,385.8	10,779.0
Total de Deuda y Otros Pasivos			20,385.8	10,779.0

NOTAS A LOS ESTADOS FINANCIEROS

NOTAS DE DESGLOSE

1. ESTADO DE SITUACIÓN FINANCIERA

ACTIVO

Efectivo y Equivalentes

El saldo de esta cuenta al 31 de diciembre de 2017 se integra como sigue:

CONCEPTO	2017	2016
Bancos / Tesorería	17,113.6	26,622.0
Total	17,113.6	26,622.0

Con la finalidad de controlar y transparentar la actuación financiera de la Universidad Politécnica de Chimalhuacán, se manejan las siguientes cuentas a través de BANCOMER, que corresponde a los recursos disponibles para cubrir las obligaciones de pago a terceros al 31 de diciembre de 2017 el saldo de este rubro se integra como sigue:

Concepto	2017	2016
Cta. 166 Recursos Propios	4,386.6	2,100.2
Cta. 360 Recursos Federales	147.7	6.3
Cta. 301 Recursos Estatales	1,828.4	857
Cta. 624 Recursos Federales		71.2
Cta. 045 Recursos Propios PRODEP	104.1	10.5
Cta. 926 FAM Recursos Federales	10,589.3	20,267.7
Cta. 692 Recursos Federales	51.7	
Cta. 722 PROEXES 2017	5.8	
Cta. 302 PROEXES 2016		<u>3,309.1</u>
Total	<u>17,113.60</u>	<u>26,622.0</u>

DERECHOS A RECIBIR EFECTIVO Y EQUIVALENTES Y BIENES O SERVICIOS A RECIBIR

El saldo de esta cuenta al 31 de diciembre de 2017 se integra como sigue:

CONCEPTO	2017	2016
Cuentas por cobrar a corto plazo	1,168.0	480.0
Deudores diversos		7.0
Total	1,168.0	487.0

BIENES MUEBLES, INMUEBLES E INTANGIBLES

CONCEPTO	2017	2016
Bienes Inmuebles, Infraestructura y Construcciones en Proceso		
Construcciones en proceso	26,000.0	26,000.0
Suma	26,000.0	26,000.0
Bienes Muebles		
Mobiliario y Equipo de Administración	5,594.5	3,921.8
Mobiliario y Equipo Educativo y Recreativo	2,501.5	2,501.5
Equipo de Transporte	430.1	430.3
Suma	8,526.1	6,853.5

Los porcentajes para realizar el cálculo y registro de la depreciación es la siguiente:

BIENES	% ANUAL
Vehículos	10%
Equipo de Cómputo	20%
Mobiliario y Equipo de Oficina	3%
Edificios	2%
Maquinaria	10%
El Resto	10%

PASIVO**CUENTAS Y DOCUMENTOS POR PAGAR A CORTO PLAZO**

El saldo al 31 de diciembre del 2017 se integra como sigue:

CONCEPTO	2017	2016
Proveedores por Pagar a Corto Plazo	53.9	
Retenciones y Contribuciones por Pagar a Corto Plazo	151.6	24.7
Otras Cuentas por Pagar a Corto Plazo	10,573.6	20,361.1
Total \$	10,779.0	\$ 20,385.8

2. ESTADO DE ACTIVIDADES**INGRESO DE GESTIÓN****TRANSFERENCIAS, ASIGNACIONES SUBSIDIOS Y OTRAS AYUDAS**

Son ingresos que se reciben para la operación de la Universidad Politécnica de Chimalhuacán por parte de transferencias del Gobierno Estatal de acuerdo al presupuesto anual autorizado. El saldo de este rubro al 31 de diciembre de 2017 se integra como sigue:

CONCEPTO	2017	2016
Subsidio Estatal	11,887.1	9,248.5
Subsidio Federal	4,612.0	6,692.4
Total	16,499.1	15,940.9

OTROS INGRESOS

El saldo de este rubro para los ejercicios al 31 de diciembre de 2017 se integra como sigue:

CONCEPTO	2017	2016
Ingresos Financieros	11.3	10.8
Otros Ingresos	440.7	332.3
Total	452.0	343.1

GASTOS Y OTRAS PÉRDIDAS

GASTOS DE FUNCIONAMIENTO

Corresponde a los gastos por conceptos indispensables para la operación de la Universidad Politécnica de Chimalhuacán, clasificados en servicios personales, materiales y suministros y servicios generales.

El saldo de este rubro para los ejercicios al 31 de diciembre de 2017 se integra de la siguiente forma:

CONCEPTO	2017	2016
Servicios Personales	7,314.9	6,924.7
Materiales y Suministros	1,203.6	815.0
Servicios Generales	1,314.9	1,284.9
Bienes Muebles e Inmuebles	1,975.0	43.0
Inversión Pública		186.5
Otros Gastos	1,176.0	620.2
Total	12,984.4	9,874.3

3. ESTADO DE VARIACIONES EN LA HACIENDA PÚBLICA.

El saldo de este rubro al 31 de diciembre de 2017 se integra como sigue:

CONCEPTO	2017	2016
Resultado del Ejercicio	3,966.7	6,409.7
Resultado de Ejercicios Anteriores	38,170.7	31,761.0
Total	42,137.4	38,170.7

4. ESTADO DE FLUJOS DE EFECTIVO

El análisis de los saldos inicial y final que figuran en la última parte del estado de flujo de efectivo en la cuenta del efectivo y equivalente es como sigue:

CUENTA	2017	2016
Efectivo en Bancos – Tesorería	17,113.6	26,622.0
Total de efectivo y Equivalente	17,113.6	26,622.0

CONCILIACIÓN DE FLUJOS NETOS DE LAS ACTIVIDADES DE OPERACIÓN Y LA CUENTA DE AHORRO/DESAHORRO ANTES DE LOS RUBROS EXTRAORDINARIOS

ESTADO DE FLUJO DE EFECTIVO	2017	2016
Flujos netos de Efectivo por actividades de operación	3,966.7	6,409.7
Flujos netos de efectivo por las actividades de Inversión	-3,868.3	- 1,396.4
Flujos netos de efectivo por actividades de financiamiento	-9,606.8	- 6,011.0
Incremento o disminución neta de efectivo y equivalentes al efectivo	-9,508.4	-997.7
Efectivo y equivalentes al efectivo al inicio del ejercicio	26,622.0	27,619.7
Efectivo y equivalentes al efectivo al final del ejercicio	17,113.6	26,622.0

5. CONCILIACIÓN ENTRE LOS INGRESOS PRESUPUESTARIOS Y CONTABLES, ASÍ COMO ENTRE LOS EGRESOS PRESUPUESTARIOS Y LOS GASTOS CONTABLES

Universidad Politécnica de Chimalhuacán Conciliación entre los Ingresos Presupuestarios y Contables Correspondiente del 1 de Enero al 31 de Diciembre de 2017 (Miles de Pesos)		
1. Ingresos Presupuestarios		20,468.7
2. Más Ingresos Contables no Presupuestarios		
Incremento por Variación de Inventarios		
Disminución del Exceso de Estimaciones por Pérdida o Deterioro u Obsolescencia		
Disminución del Exceso de Provisiones		
Otros Ingresos y Beneficios Varios		
Otros Ingresos Contables no Presupuestarios		
3. Menos Ingresos Presupuestarios no Contables		3,517.6
Productos de Capital		
Aprovechamientos Capital		
Ingresos Derivados de Financiamientos	3,517.6	
Otros ingresos presupuestarios no contables		
4. Ingresos Contables (4 = 1 + 2 - 3)		16,951.1

Universidad Politécnica de Chimalhuacán
Conciliación entre los Egresos Presupuestarios y los Gastos Contables
Correspondiente del 1 de Enero al 31 de Diciembre de 2017
(Miles de Pesos)

1.- Total de Egresos (Presupuestarios)		25,823.0
2.- Menos Egresos Presupuestarios no Contables		14,014.6
Mobiliario y Equipo de Administración	4,227.2	
Mobiliario y Equipo Educativo y Recreativo		
Equipo e Instrumental Médico y de Laboratorio		
Vehículos y Equipo de Transporte		
Equipo de Defensa y Seguridad		
Maquinaria, Otros Equipos y Herramientas		
Activos Biológicos		
Bienes Inmuebles		
Activos Intangibles		
Obra Pública en Bienes Propios		
Acciones y Participaciones de Capital		
Compra de Títulos y Valores		
Inversiones en Fideicomisos, Mandatos y Otros Análogos		
Provisiones para Contingencias y Otras Erogaciones Especiales		
Amortización de la Deuda Pública		
Adeudos de Ejercicios Fiscales Anteriores (ADEFAS)	9,787.4	
Otros Egresos Presupuestales No Contables		
3. Más Gastos Contables no Presupuestales		1,176.0
Estimaciones, Depreciaciones, Deterioros, Obsolescencia y Amortizaciones	1,142.3	
Provisiones		
Disminución de Inventarios		
Aumento por Insuficiencia de Estimaciones por Pérdida o Deterioro u Obsolescencia		
Aumento por Insuficiencia de Provisiones		
Otros Gastos	33.7	
Otros Gastos Contables No Presupuestales		
4. Total de Gasto Contable (4 = 1 - 2 + 3)		12,984.4

NOTAS DE MEMORIA (CUENTAS DE ORDEN)

Universidad Politécnica de Chimalhuacán		
CUENTAS DE ORDEN CONTABLES		
(Miles de Pesos)		
	2017	2016
CUENTAS DEUDORAS		
	0.0	0.0
CUENTAS ACREEDORAS		
	0.0	0.0

Universidad Politécnica de Chimalhuacán		
CUENTAS DE ORDEN PRESUPUESTALES		
(Miles de Pesos)		
	2017	2016
CUENTAS DEUDORAS		
Ley de Ingresos Estimada	38,038.8	45,076.4
Presupuesto de Egresos por Ejercer de Gastos de Funcionamiento	1,500.1	4,307.6
Presupuesto de Egresos Devengado de Gastos de Funcionamiento		10.8
Presupuesto de Egresos Pagado de Gastos de Funcionamiento	9,833.4	9,013.9
Presupuesto de Egresos por Ejercer de Bienes Muebles, Inmuebles e Intangibles	142.1	3,031.1
Presupuesto de Egresos Pagado de Bienes Muebles, Inmuebles e Intangibles	6,202.2	2,129.9
Presupuesto de Egresos por Ejercer de Intereses, Comisiones y Otros Gastos de la Deuda Pública	10,573.6	20,661.3
Presupuesto de Egresos Pagado de Intereses, Comisiones y Otros Gastos de la Deuda Pública	9,787.4	5,735.4
Presupuesto de Egresos Pagado de Inversión Pública		186.5
	76,077.6	90,152.9
CUENTAS ACREEDORAS		
Ley de Ingresos por Ejecutar	17,570.0	26,988.0
Ley de Ingresos Devengado	1,168.0	480.0
Ley de Ingresos Recaudado	19,300.8	17,608.4
Presupuesto de Egresos Aprobado de Gastos de Funcionamiento	11,333.4	13,332.3
Presupuesto de Egresos Aprobado de Intereses, Comisiones y Otros Gastos de la Deuda Pública	20,361.0	26,396.8
Presupuesto de Egresos Aprobado de Inversión Pública		186.5
Presupuesto de Egresos Aprobado de Bienes Muebles, Inmuebles e Intangibles	6,344.4	5,160.9
	76,077.6	90,152.9

NOTAS DE GESTIÓN ADMINISTRATIVA

1. INTRODUCCIÓN

El ejercicio 2017 estuvo impactado por la incertidumbre económica, por lo que el GEM en previsión de los efectos que pudiesen tener en el presupuesto Estatal, reforzó las medidas de austeridad, racionalidad y disciplina presupuestal, con el Acuerdo para la Contención del Gasto y el Ahorro Presupuestario en la Administración Pública Estatal para el Ejercicio Fiscal 2017.

2. PANORAMA ECONÓMICO Y FINANCIERO

En el presente ejercicio se continuo ejerciendo los recursos por 26 millones de pesos asignados en el 2015, para la construcción y equipamiento del edificio donde estarán las nuevas instalaciones de la Universidad.

3. AUTORIZACIÓN E HISTORIA

La Universidad Politécnica de Chimalhuacán (UPCHI), es un Organismo Público Descentralizado, con personalidad jurídica y patrimonio propios, creado mediante decreto publicado en la Gaceta del Gobierno del Estado de México el 13 de enero de 2014, con domicilio fiscal en el municipio de Chimalhuacán, Estado de México, sectorizada a la Secretaría de Educación. Formando parte del Sistema de Educación Superior del Estado de México y aporta el modelo educativo del Subsistema Nacional de Universidades Politécnicas y cuyo ejercicio presupuestal, manejo, aplicación y situación se consigna contablemente y se elaboran estados financieros correspondientes.

El inicio de operaciones de la UPCHI, fue 1 de Septiembre de 2013, y en el 4 de marzo de 2014 ante las autoridades Fiscales Federales, en su carácter de retenedor.

4. ORGANIZACIÓN Y OBJETO SOCIAL

OBJETO

Conforme al Artículo 3° del Decreto de Creación de la UPCHI, tiene los siguientes objetivos:

- Impartir educación superior en los niveles de licenciatura, especialización, maestría y doctorado, así como cursos de actualización en sus diversas modalidades, incluyendo educación a distancia, diseñados en base a competencias, para preparar profesionales con una sólida formación científica, tecnológica y en valores consistentes del contexto nacional e internacional, en lo económico, político, social, del medio ambiente cultural.
- Propiciar la formación integral de sus estudiantes, en sus ámbitos intelectual, humano, social y profesional, alentando una vida sana y libre de discriminaciones.
- Llevar a cabo la investigación aplicada y desarrollo tecnológico. Pertinentes para el desarrollo económico y social de la región, del Estado y del país.
- Difundir el conocimiento y la cultura a través de la extensión universitaria y la formación a lo largo de toda la vida.
- Promover la cultura innovadora, científica, tecnológica y emprendedora.

- Prestar servicios tecnológicos y de asesoría, que contribuyan a mejorar el desempeño del sector público, privado y social, así como las empresas y otras organizaciones de la entidad, de la región y en general del País.
- Impartir programas de educación continua con orientación a la capacitación para el trabajo y al fomento de la cultura tecnológica, en la región, en el Estado y en el País
- Desarrollar estudios o proyectos en las áreas de su competencia, que se traduzcan en aportaciones concretas que contribuyan al mejoramiento y mayor eficiencia de la producción de bienes o servicios y a la elevación de la calidad de vida de la comunidad.
- Realizar funciones de vinculación en los sectores público, privado y social, para contribuir al desarrollo tecnológico, social y económico de la comunidad.
- Cumplir con cualquier otro que permita consolidar el modelo educativo basado en competencias.

Principal Actividad

La actividad principal de esta Institución es impartir educación superior a nivel Licenciatura.

Ejercicio Fiscal

Los presentes Estados Financieros son presentados del 1 de Enero al 31 de diciembre de 2017.

Régimen Jurídico

La Universidad es un organismo con personalidad jurídica y patrimonio propio.

Consideraciones Fiscales

La Universidad tiene como obligación fiscal y de carácter Federal, conforme al objeto y funciones en su decreto de creación, el de realizar las retenciones del Impuesto sobre la Renta, por los salarios y en general por la prestación de servicios subordinados, así como retenedor del 10 por ciento del ISR de pago de servicios profesionales, y en materia Estatal como retenedor de las cuotas al ISSEMyM.

Estructura Organizacional

Su principal estructura organizacional está de la siguiente manera: Como Órgano Supremo de Decisión está la Junta Directiva de la Universidad; de manera descendente una Dirección General, asistida de manera staff, por un “Consejo Consultivo académico”; continuando en orden descendente, una unidad jurídica y otra de planeación, ambas al mismo nivel de autoridad y responsabilidad, posteriormente dos direcciones, académicas y otra de vinculación y extensión, de las cuales se desprenden subdirecciones y departamentos.

Fideicomisos, Mandatos y Análogos de los Cuales es Fideicomitente o Fideicomisario

No Aplica.

5. BASES DE PREPARACIÓN DE LOS ESTADOS FINANCIEROS

Los Estados Financieros de la Universidad han sido preparados con base en los Postulados de Contabilidad Gubernamental y con base en la normatividad emitida por el CONAC y las demás disposiciones legales aplicables.

6. POLÍTICAS DE CONTABILIDAD SIGNIFICATIVAS

Los gastos se reconocen y registran en el momento en que se devengan y los ingresos cuando se realizan. Los gastos se consideran en el momento en que se formalizó la operación.

La depreciación se calculó por el método de línea recta, calculándose a partir del mes siguiente al de su adquisición; con fundamento en el Manual Único de Contabilidad Gubernamental para las Dependencias y Entidades Públicas del Gobierno y Municipios del Estado de México.

7. POSICIÓN EN MONEDA EXTRANJERA Y PROTECCIÓN POR RIESGOS CAMBIARIOS

No Aplica.

8. REPORTE ANALÍTICO DEL ACTIVO

Con fundamento en el Manual Único de Contabilidad Gubernamental para las Dependencias y Entidades Públicas del Gobierno y Municipios del Estado de México, se utilizan los siguientes porcentajes:

BIENES	% ANUAL
Vehículos	10%
Equipo de Cómputo	20%
Mobiliario y Equipo de Oficina	3%
Edificios	2%
Maquinaria	10%
El Resto	10%

Actualmente los activos se encuentran en condiciones aptas para la operación de esta Institución.

9. FIDEICOMISOS, MANDATOS Y ANÁLOGOS

No aplica.

10. REPORTE DE LA RECAUDACIÓN

Los ingresos por los diferentes conceptos son depositados a través de Caja General de Gobierno y estos a su vez los remite a la UPCHI menos la comisión bancaria que se genera..

Concepto	2017
Subsidio Estatal	11,887.1
Subsidio Federal	4,612.0
Otros Ingresos	452.0
Total	16,951.1

11. INFORMACIÓN SOBRE LA DEUDA Y EL REPORTE ANALÍTICO DE LA DEUDA

No aplica.

12. CALIFICACIONES OTORGADAS

No aplica.

13. PROCESO DE MEJORA

No aplica.

14. INFORMACIÓN POR SEGMENTOS

No aplica.

15. EVENTOS POSTERIORES AL CIERRE

No aplica.

16. PARTES RELACIONADAS

No aplica.

17. RESPONSABILIDAD SOBRE LA PRESENTACIÓN RAZONABLE DE LA INFORMACIÓN CONTABLE

“Bajo protesta de decir verdad declaramos que los estados financieros y sus notas, son razonablemente correctos y son responsabilidad del emisor”.

El Despacho RUIZ ZEPEDA, CORZO, CORONA Y CÍA., S.C. dictaminó los Estados Financieros de la Universidad Politécnica de Chimalhuacán al 31 de diciembre de 2017, informando que presentan razonablemente, en todos los aspectos importantes, la Situación Financiera de la UPCHI.



INFORMACIÓN PRESUPUESTARIA



U P CHI

Universidad Politécnica de Chimalhuacán
Ingresos y Egresos
Al 31 de Diciembre de 2017
(Miles de pesos)

CONCEPTO	PRESUPUESTO AUTORIZADO	%	AMPLIACIÓN	REDUCCIÓN	AUTORIZADO FINAL	%	PRESUPUESTO EJERCIDO	%	VARIACIÓN INICIAL	%	VARIACIÓN MODIFICADO	%
INGRESOS:	12,407.1	100.0	25,631.7		38,038.8	100.0	20,468.7	100.0	8,061.6	65.0	(17,570.1)	(46.2)
Superávit Ejercicio Anterior												
Ordinarios	12,407.1	100.0	5,270.7		17,677.8	46.5	20,263.3	99.0	7,856.2	63.3	2,585.5	14.6
Estatales	9,215.2	74.3	3,904.3		13,119.5	34.5	15,651.3	76.5	6,436.1	69.8	2,531.8	19.3
- Tributarios												
Impuestos sobre Erogaciones												
Impuestos sobre Tenencia												
Otros Impuestos y Accesorios												
- No Tributarios												
Derechos												
Sector Central												
Organismos Auxiliares												
Aportaciones de Mejoras												
Productos												
Aprovechamientos												
Ingresos Financieros												
Aportaciones y Cuotas de Seguridad Social												
Ingresos por Venta de Bienes y Servicios			3,312.2		3,312.2	8.7	3,764.20	18.4	3,764.2		452.0	13.6
Transferencias Asignaciones, Subsidio y Otras Ayudas	9,215.2	74.3	592.1		9,807.3	25.8	11,887.10	58.1	2,671.9	29.0	2,079.8	21.2
Federales	3,191.9	25.7	1,366.4		4,558.3	12.0	4,612.0	22.5	1,420.1	44.5	53.7	1.2
Participaciones Federales												
Fondos de Aportaciones Ramo 33												
Otros Apoyos Federales	3,191.9	25.7	1,366.4		4,558.3	12.0	4,612.0	22.5	1,420.1		53.7	1.2
Extraordinarios			20,361.0		20,361.0	53.5	205.4	1.0	205.4		(20,155.6)	(99.0)
Generación de Adefas			20,361.0		20,361.0	53.5	205.4	1.0	205.4		(20,155.6)	(99.0)
Financiamientos												
EGRESOS:	12,407.1	100.0	26,573.3	941.6	38,038.8	100.0	25,823.0	100.0	(13,415.9)	(108.1)	12,215.8	32.1
Poderes Legislativo y Judicial												
Poder Legislativo												
Poder Judicial												
Gasto Total de Poder Ejecutivo	12,407.1	100.0	26,573.3	941.6	38,038.8	100.0	25,823.0	100.0	(13,415.9)	(108.1)	12,215.8	32.1
Gasto Programable:	12,407.1	100.0	6,212.3	941.6	17,677.8	46.5	16,035.6	62.1	(3,628.5)	(29.2)	1,642.2	9.3
Gasto Corriente	10,741.3	86.6	924.1	332.0	11,333.4	29.8	9,833.3	38.1	908.0	8.5	1,500.1	13.2
Servicios Personales	6,722.8	54.2	592.1		7,314.9	19.2	7,314.9	28.3	(592.1)	(8.8)		
Gasto Operativo	4,018.5	32.4	332.0	332.0	4,018.5	10.6	2,518.4	9.8	1,500.1	37.3	1,500.1	37.3
- Materiales y Suministros	1,292.8	10.4			1,292.8	3.4	1,203.4	4.7	89.4	6.9	89.4	6.9
- Servicios Generales	2,725.7	22.0	332.0	332.0	2,725.7	7.2	1,315.0	5.1	1,410.7	51.8	1,410.7	51.8
Transferencias												
- Organismos Autonomos												
- Subsidios y Apoyos												
Inversión Pública	1,665.8	13.4	5,288.2	609.6	6,344.4	16.7	6,202.3	24.0	(4,536.5)	(272.3)	142.1	2.2
- Bienes Muebles e Inmuebles	1,665.8	13.4	5,288.2	609.6	6,344.4	16.7	6,202.3	24.0	(4,536.5)	(272.3)	142.1	2.2
- Obra Pública												
- Inversión Financiera												
Gasto No Programable			20,361.0		20,361.0	53.5	9,787.4	37.9	(9,787.4)		10,573.6	51.9
Transferencias a Municipios												
- Participaciones												
- Aportaciones del Ramo 33												
- Convenios												
Deuda Pública			20,361.0		20,361.0	53.5	9,787.4	37.9	(9,787.4)		10,573.6	51.9
- Costo Financiero de la Deuda												
- Amortizaciones												
- Pago de Adefas			20,361.0		20,361.0	53.5	9,787.4	37.9	(9,787.4)		10,573.6	51.9
Superávit(+)/ Deficit (-)			(941.6)	(941.6)			(5,354.3)					
% de los Ingresos							(26.2)					

CUENTA PÚBLICA DEL GOBIERNO, ORGANISMOS AUXILIARES Y AUTÓNOMOS DEL ESTADO DE MÉXICO 2017

Universidad Politécnica de Chimalhuacán
Estado Analítico de Ingresos
Del 1 de Enero al 31 de Diciembre de 2017
(Miles de pesos)

Rubro de Ingresos	Ingreso					Diferencia
	Estimado	Ampliaciones y Reducciones	Modificado	Devengado	Recaudado	
	(1)	(2)	(3= 1 + 2)	(4)	(5)	
Impuestos			.0			.0
Cuotas y Aportaciones de Seguridad Social			.0			.0
Contribuciones de Mejoras			.0			.0
Derechos			.0			.0
Productos	.0	.0	.0	.0	11.3	11.3
Corriente			.0		11.3	11.3
Capital			.0			.0
Aprovechamientos	.0	3,312.2	3,312.2	.0	3,752.9	3,752.9
Corriente		3,312.2	3,312.2		3,752.9	3,752.9
Capital			.0			.0
Ingresos por Ventas de Bienes y Servicios			.0			.0
Participaciones y Aportaciones			.0			.0
Transferencias, Asignaciones, Subsidios y Otras Ayudas	12,407.1	1,958.5	14,365.6	1,168.0	15,331.1	2,924.0
Ingresos Derivados de Financiamientos		20,361.0	20,361.0		205.4	205.4
Total	12,407.1	25,631.7	38,038.8	1,168.0	19,300.7	6,893.6
				Ingresos excedentes ¹		6,893.6

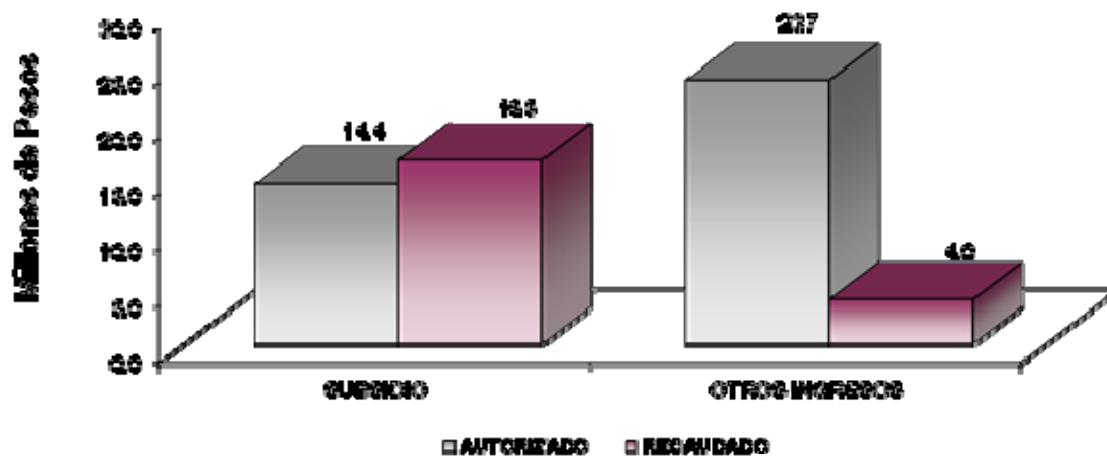
Estado Analítico de Ingresos por Fuente de Financiamiento	Ingreso					Diferencia
	Estimado	Ampliaciones y Reducciones	Modificado	Devengado	Recaudado	
	(1)	(2)	(3= 1 + 2)	(4)	(5)	
Ingresos del Gobierno	.0	.0	.0	.0	.0	.0
Impuestos			.0			.0
Contribuciones de Mejoras			.0			.0
Derechos			.0			.0
Productos	.0	.0	.0	.0	.0	.0
Corriente			.0			.0
Capital			.0			.0
Aprovechamientos	.0	.0	.0	.0	.0	.0
Corriente			.0			.0
Capital			.0			.0
Participaciones y Aportaciones			.0			.0
Transferencias, Asignaciones, Subsidios y Otras Ayudas			.0			.0
Ingresos de Organismos y Empresas	12,407.1	5,270.7	17,677.8	1,168.0	19,095.3	6,688.2
Cuotas y Aportaciones de Seguridad Social			.0			.0
Ingresos por Ventas de Bienes y Servicios		3,312.2	3,312.2		3,764.2	3,764.2
Transferencias, Asignaciones, Subsidios y Otras Ayudas	12,407.1	1,958.5	14,365.6	1,168.0	15,331.1	2,924.0
Ingresos Derivados de Financiamiento	.0	20,361.0	20,361.0	.0	205.4	205.4
Ingresos Derivados de Financiamientos		20,361.0	20,361.0		205.4	205.4
Total	12,407.1	25,631.7	38,038.8	1,168.0	19,300.7	6,893.6
				Ingresos excedentes ¹		6,893.6

Universidad Politécnica de Chimalhuacán

INGRESOS

(Miles de Pesos)

INGRESOS	PREVISTO	PRESUPUESTO 2017		TOTAL AUTORIZADO	RECAUDADO	VARIACIÓN	
		ASIGNACIONES Y/O AMPLIACIONES	REDUCCIONES Y/O DISMINUCIONES			IMPORTE	%
PARTICIPACIONES, APORTACIONES, TRANSFERENCIAS, ASIGNACIONES, SUBSIDIOS Y OTRAS AYUDAS	12,407.1	1,958.5		14,365.6	16,499.1	-2,133.5	-14.9
Subsidio	12,407.1	1,958.5		14,365.6	16,499.1	-2,133.5	-14.9
OTROS INGRESOS Y BENEFICIOS		23,673.2		23,673.2	3,969.6	19,703.6	83.2
Ingresos Financieros					11.3	-11.3	
Pasivos que se generen como Resultado de Erogaciones que se Devenguen en el Ejercicio Fiscal pero que queden Pendientes de Liquidar al Cierre del Mismo		20,361.0		20,361.0	205.4	20,155.6	
Ingresos Diversos		3,312.2		3,312.2	3,752.9	-440.7	
TOTAL	12,407.1	25,631.7		38,038.8	20,468.7	17,570.1	46.2



NOTAS AL PRESUPUESTO DE INGRESOS

INGRESOS

Se tuvo previsto recaudar ingresos por 12 millones 407.1 miles de pesos, posteriormente se autorizaron ampliaciones por 25 millones 631.7 miles de pesos, obteniendo un total autorizado por 38 millones 38.8 miles de pesos, y se logró recaudar 20 millones 468.7 miles de pesos, por lo que se obtuvo una variación de 17 millones 570.1 miles de pesos, que representó el 46.2 por ciento del total autorizado.

PARTICIPACIONES, APORTACIONES, TRANSFERENCIAS, ASIGNACIONES, SUBSIDIOS Y OTRAS AYUDAS

SUBSIDIO

Se tuvo previsto recaudar 12 millones 407.1 miles de pesos, posteriormente ampliaciones por 1 millón 958.5 miles de pesos, obteniendo un total autorizado por 14 millones 365.6 miles de pesos y se logró recaudar 16 millones 499.1 miles de pesos, teniendo una variación por 2 millones 133.5 miles de pesos, lo que representó el 14.9 por ciento del total autorizado.

OTROS INGRESOS Y BENEFICIOS

Durante el año se autorizaron ampliaciones por 23 millones 673.2 miles de pesos, y se recaudaron 3 millones 969.6 miles de pesos, teniendo una variación de 19 millones 703.6 miles de pesos, que representó el 83.2 por ciento, lo recaudado se debió principalmente a Pasivos que se generan como Resultado de Erogaciones que se Devenguen en el Ejercicio Fiscal pero que queden Pendientes de Liquidar al Cierre del Mismo, así como a productos financieros.

U P CHI

Universidad Politécnica de Chimalhuacán
Estado Analítico del Ejercicio del Presupuesto de Egresos
Clasificación por Objeto del Gasto (Capítulo y Concepto)
Del 1 de Enero al 31 de Diciembre de 2017
(Miles de Pesos)

Concepto	Egresos					Subejercicio 6 = (3 - 4)
	Aprobado	Ampliaciones/ (Reducciones)	Modificado	Devengado	Pagado	
	1	2	3 = (1 + 2)	4	5	
Servicios Personales	6,722.8	592.1	7,314.9	-	7,314.9	7,314.9
Remuneraciones al Personal de Carácter Permanente	4,696.6	-	4,696.6	-	4,696.6	4,696.6
Remuneraciones al Personal de Carácter Transitorio	-	-	-	-	-	-
Remuneraciones Adicionales y Especiales	672.8	548.9	1,221.7	-	1,221.7	1,221.7
Seguridad Social	988.4	43.2	1,031.6	-	1,031.6	1,031.6
Otras Prestaciones Sociales y Económicas	306.3	-	306.3	-	306.3	306.3
Previsiones	-	-	-	-	-	-
Pago de Estímulos a Servidores Públicos	58.7	-	58.7	-	58.7	58.7
Materiales y Suministros	1,292.8	-	1,292.8	-	1,203.4	1,292.8
Materiales de Administración, Emisión de Documentos y Artículos Oficiales	919.4	-	919.4	-	843.0	919.4
Alimentos y Utensilios	45.6	-	45.6	-	45.4	45.6
Materias Primas y Materiales de Producción y Comercialización	-	-	-	-	-	-
Materiales y Artículos de Construcción y de Reparación	69.7	-	69.7	-	68.1	69.7
Productos Químicos, Farmacéuticos y de Laboratorio	16.0	-	16.0	-	15.5	16.0
Combustibles, Lubricantes y Aditivos	215.6	-	215.6	-	215.6	215.6
Vestuario, Blancos, Prendas de Protección y Artículos Deportivos	15.9	-	15.9	-	5.3	15.9
Materiales y Suministros Para Seguridad	-	-	-	-	-	-
Herramientas, Refacciones y Accesorios Menores	10.6	-	10.6	-	10.5	10.6
Servicios Generales	2,725.7	-	2,725.7	-	1,315.0	2,725.7
Servicios Básicos	29.2	-	29.2	-	13.2	29.2
Servicios de Arrendamiento	18.6	-	18.6	-	17.8	18.6
Servicios Profesionales, Científicos, Técnicos y Otros Servicios	374.9	220.1	595.0	-	538.1	595.0
Servicios Financieros, Bancarios y Comerciales	855.4	7.0	862.4	-	35.0	862.4
Servicios de Instalación, Reparación, Mantenimiento y Conservación	316.0	20.0	336.0	-	321.3	336.0
Servicios de Comunicación Social y Publicidad	50.0	54.9	104.9	-	104.9	104.9
Servicios de Traslado y Viáticos	48.0	30.0	78.0	-	78.0	78.0
Servicios Oficiales	10.6	-	10.6	-	10.6	10.6
Otros Servicios Generales	1,023.0	332.0	691.0	-	196.1	691.0
Transferencias, Asignaciones, Subsidios y Otras Ayudas	-	-	-	-	-	-
Transferencias Internas y Asignaciones al Sector Público	-	-	-	-	-	-
Transferencias al Resto del Sector Público	-	-	-	-	-	-
Subsidios y Subvenciones	-	-	-	-	-	-
Ayudas Sociales	-	-	-	-	-	-
Pensiones y Jubilaciones	-	-	-	-	-	-
Transferencias a Fideicomisos, Mandatos y Otros Análogos	-	-	-	-	-	-
Transferencias a la Seguridad Social	-	-	-	-	-	-
Donativos	-	-	-	-	-	-
Transferencias al Exterior	-	-	-	-	-	-
Bienes Muebles, Inmuebles e Intangibles	1,665.8	4,678.6	6,344.4	-	6,202.3	6,344.4
Mobiliario y Equipo de Administración	1,644.5	3,599.5	5,244.0	-	5,453.6	5,244.0
Mobiliario y Equipo Educativo y Recreativo	21.3	-	21.3	-	21.3	21.3
Equipo e Instrumental Médico y de Laboratorio	-	727.4	727.4	-	727.4	727.4
Vehículos y Equipo de Transporte	-	-	-	-	-	-
Equipo de Defensa y Seguridad	-	-	-	-	-	-
Maquinaria, Otros Equipos y Herramientas	-	306.7	306.7	-	-	306.7
Activos Biológicos	-	-	-	-	-	-
Bienes Inmuebles	-	-	-	-	-	-
Activos Intangibles	-	45.0	45.0	-	-	45.0
Inversión Pública	-	-	-	-	-	-
Obra Pública en Bienes de Dominio Público	-	-	-	-	-	-
Obra Pública en Bienes Propios	-	-	-	-	-	-
Proyectos Productivos y Acciones de Fomento	-	-	-	-	-	-
Inversiones Financieras y Otras Provisiones	-	-	-	-	-	-
Inversiones Para el Fomento de Actividades Productivas	-	-	-	-	-	-
Acciones y Participaciones de Capital	-	-	-	-	-	-
Compra de Títulos y Valores	-	-	-	-	-	-
Concesión de Préstamos	-	-	-	-	-	-
Inversiones en Fideicomisos, Mandatos y Otros Análogos	-	-	-	-	-	-
Otras Inversiones Financieras	-	-	-	-	-	-
Provisiones para Contingencias y Otras Erogaciones Especiales	-	-	-	-	-	-
Participaciones y Aportaciones	-	-	-	-	-	-
Participaciones	-	-	-	-	-	-
Aportaciones	-	-	-	-	-	-
Convenios	-	-	-	-	-	-
Deuda Pública	-	20,361.0	20,361.0	-	9,787.4	20,361.0
Amortización de la Deuda Pública	-	-	-	-	-	-
Intereses de la Deuda Pública	-	-	-	-	-	-
Comisiones de la Deuda Pública	-	-	-	-	-	-
Gastos de la Deuda Pública	-	-	-	-	-	-
Costo por Coberturas	-	-	-	-	-	-
Apoyos Financieros	-	-	-	-	-	-
Adeudos de Ejercicios Fiscales Anteriores (Adefas)	-	20,361.0	20,361.0	-	9,787.4	20,361.0
Total del Gasto	12,407.1	25,631.7	38,038.8	-	25,823.0	38,038.8

Universidad Politécnica de Chimalhuacán
Estado Analítico del Ejercicio del Presupuesto de Egresos
Clasificación Económica (por Tipo de Gasto)
Del 1 de Enero al 31 de Diciembre de 2017
(Miles de Pesos)

Concepto	Egresos					Subejercicio 6 = (3 - 4)
	Aprobado	Ampliaciones/ (Reducciones)	Modificado	Devengado	Pagado	
	1	2	3 = (1 + 2)	4	5	
Gasto Corriente	10,741.3	592.1	11,333.4		9,833.4	11,333.4
Gasto de Capital	1,665.8	4,678.6	6,344.4		6,202.2	6,344.4
Amortización de la Deuda y Disminución de Pasivos		20,361.0	20,361.0		9,787.4	20,361.0
Pensiones y Jubilaciones			-			-
Participaciones			-			-
Total del Gasto	12,407.1	25,631.7	38,038.8	-	25,823.0	38,038.8

Universidad Politécnica de Chimalhuacán
Estado Analítico del Ejercicio del Presupuesto de Egresos
Clasificación Administrativa
Del 1 de Enero al 31 de Diciembre de 2017
(Miles de Pesos)

Concepto	Egresos					Subejercicio 6 = (3 - 4)
	Aprobado	Ampliaciones/ (Reducciones)	Modificado	Devengado	Pagado	
	1	2	3 = (1 + 2)	4	5	
Entidades Paraestatales y Fideicomisos No Empresariales y No Financieros	12,407.1	25,631.7	38,038.8	-	25,823.0	38,038.8
Instituciones Públicas de Seguridad Social	-	-	-	-	-	-
Entidades Paraestatales Empresariales No Financieras con Participación Estatal Mayoritaria	-	-	-	-	-	-
Entidades Paraestatales Empresariales Financieras Monetarias con Participación Estatal Mayoritaria	-	-	-	-	-	-
Entidades Paraestatales Empresariales Financieras No Monetarias con Participación Estatal Mayoritaria	-	-	-	-	-	-
Fideicomisos Financieros Públicos con Participación Estatal Mayoritaria	-	-	-	-	-	-
Total del Gasto	12,407.1	25,631.7	38,038.8	-	25,823.0	38,038.8

Universidad Politécnica de Chimalhuacán
Estado Analítico del Ejercicio del Presupuesto de Egresos
Clasificación Administrativa
Del 1 de Enero al 31 de Diciembre de 2017
(Miles de Pesos)

Concepto	Egresos					Subejercicio 6 = (3 - 4)
	Aprobado	Ampliaciones/ (Reducciones)	Modificado	Devengado	Pagado	
	1	2	3 = (1 + 2)	4	5	
205BW0 Universidad Politécnica de Chimalhuacán	12,407.1	25,631.7	38,038.8		25,823.0	38,038.8
			-			-
Total del Gasto	12,407.1	25,631.7	38,038.8	-	25,823.0	38,038.8

Universidad Politécnica de Chimalhuacán
Estado Analítico del Ejercicio del Presupuesto de Egresos
Clasificación Administrativa
Del 1 de Enero al 31 de Diciembre de 2017
(Miles de pesos)

Concepto	Egresos					Subejercicio 6 = (3 - 4)
	Aprobado	Ampliaciones/ (Reducciones)	Modificado	Devengado	Pagado	
	1	2	3 = (1 + 2)	4	5	
Poder Ejecutivo	12,407.1	25,631.7	38,038.8		25,823.0	38,038.8
Poder Legislativo			-			-
Poder Judicial			-			-
Órganos Autónomos			-			-
Total del Gasto	12,407.1	25,631.7	38,038.8	-	25,823.0	38,038.8

Universidad Politécnica de Chimalhuacán
Estado Analítico del Ejercicio del Presupuesto de Egresos
Clasificación Funcional (Finalidad y Función)
Del 1 de Enero al 31 de Diciembre de 2017
(Miles de Pesos)

Concepto	Egresos					Subejercicio 6 = (3 - 4)
	Aprobado	Ampliaciones/ (Reducciones)	Modificado	Devengado	Pagado	
	1	2	3 = (1 + 2)	4	5	
Gobierno	-	-	-	-	-	-
Legislación						
Justicia						
Coordinación de la Política de Gobierno						
Relaciones Exteriores						
Asuntos Financieros y Hacendarios						
Seguridad Nacional						
Asuntos de Orden Público y de Seguridad Interior						
Otros Servicios Generales						
Desarrollo Social	12,407.1	5,270.7	17,677.8	-	16,035.6	17,677.8
Protección Ambiental						
Vivienda y Servicios a la Comunidad						
Salud						
Recreación, Cultura y Otras Manifestaciones Sociales						
Educación	12,407.1	5,270.7	17,677.8		16,035.6	17,677.8
Protección Social						
Otros Asuntos Sociales						
Desarrollo Económico	-	-	-	-	-	-
Asuntos Económicos, Comerciales y Laborales en General						
Agropecuaria, Silvicultura, Pesca y Caza						
Combustibles y Energía						
Minería, Manufacturas y Construcción						
Transporte						
Comunicaciones						
Turismo						
Ciencia, Tecnología e Innovación						
Otras Industrias y Otros Asuntos Económicos						
Otras no Clasificadas en Funciones Anteriores	-	20,361.0	20,361.0	-	9,787.4	20,361.0
Transacciones de la Deuda Pública / Costo Financiero de la Deuda						
Transferencias, Participaciones y Aportaciones entre Diferentes Niveles y Órdenes de Gobierno						
Saneario del Sistema Financiero						
Adeudos de Ejercicios Fiscales Anteriores		20,361.0	20,361.0		9,787.4	20,361.0
Total del Gasto	12,407.1	25,631.7	38,038.8	-	25,823.0	38,038.8

Universidad Politécnica de Chimalhuacán
Endeudamiento Neto
Del 1 de Enero al 31 de Diciembre de 2017
(Miles de Pesos)

Identificación de Crédito o Instrumento	Contratación/Colocación	Amortización	Endeudamiento Neto
	A	B	C = A - B
Créditos Bancarios			
			-
			-
			-
			-
			-
Total Créditos Bancarios	-	-	-
Otros Instrumentos de Deuda			
			-
			-
			-
			-
			-
Total Otros Instrumentos de Deuda	-	-	-
TOTAL	-	-	-

NO APLICA

Universidad Politécnica de Chimalhuacán
Intereses de la Deuda
Del 1 de Enero al 31 de Diciembre de 2017
(Miles de Pesos)

Identificación de Crédito o Instrumento	Devengado	Pagado
Créditos Bancarios		
Total de Intereses de Créditos Bancarios	-	-
Otros Instrumentos de Deuda		
Total de Intereses de Otros Instrumentos de Deuda	-	-
TOTAL	-	-

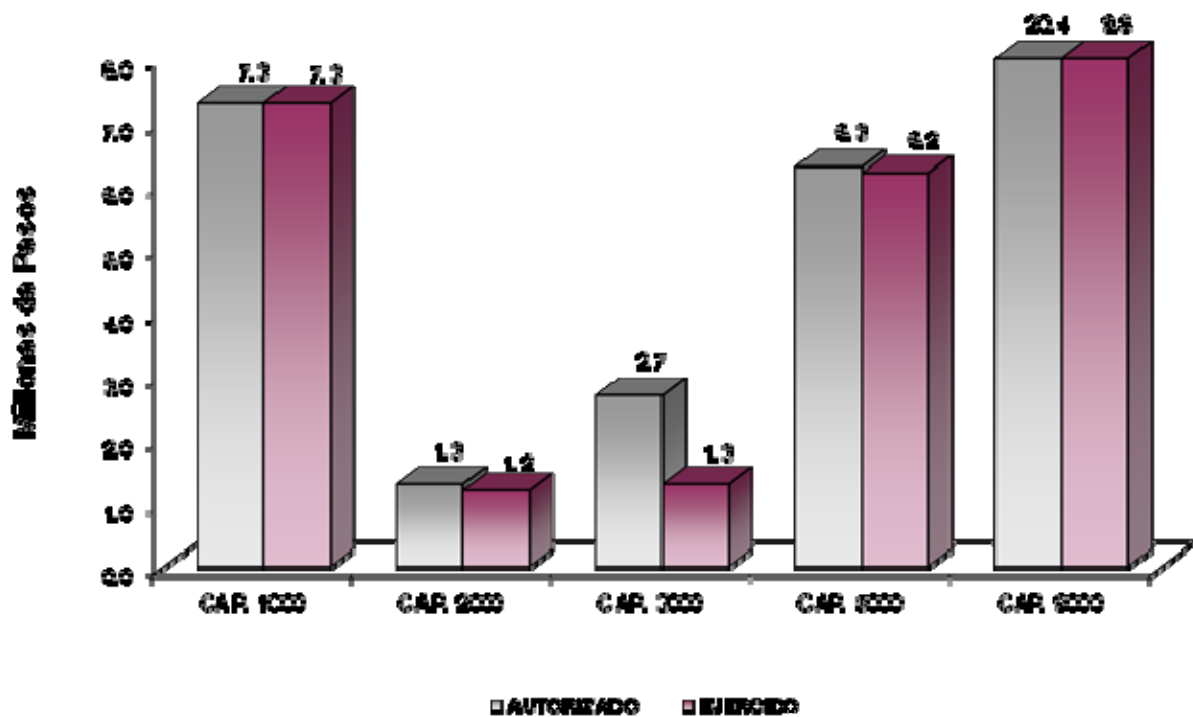
NO APLICA



Universidad Politécnica de Chimalhuacán
EGRESOS POR CAPÍTULO

(Miles de Pesos)

EGRESOS	PRESUPUESTO 2017				VARIACIÓN		
	PREVISTO	ASIGNACIONES Y/O AMPLIACIONES	REDUCCIONES Y/O DISMINUCIONES	TOTAL AUTORIZADO	EJERCIDO	IMPORTE	%
Servicios Personales	6,722.8	592.1		7,314.9	7,314.9	0.0	.0
Materiales y Suministros	1,292.8			1,292.8	1,203.4	89.4	6.9
Servicios Generales	2,725.7	332.0	332.0	2,725.7	1,315.0	1,410.7	51.8
Bienes Muebles, Inmuebles e Intangibles	1,665.8	5,288.2	609.6	6,344.4	6,202.3	142.1	2.2
Deuda Pública		20,361.0		20,361.0	9,787.4	10,573.6	51.9
T O T A L	12,407.1	26,573.3	941.6	38,038.8	25,823.0	12,215.8	32.1



NOTAS AL PRESUPUESTO DE EGRESOS

EGRESOS

Se tuvo un presupuesto inicial de 12 millones 407.1 miles de pesos, posteriormente se dieron ampliaciones y traspasos netos de más por 25 millones 631.7 miles de pesos, con lo que se determinó un presupuesto modificado de 38 millones 38.8 miles de pesos, de los cuales se ejercieron 25 millones 823 mil pesos, obteniendo una variación por 12 millones 215.8 miles de pesos, que representó el 32.1 por ciento respecto al monto autorizado.

SERVICIOS PERSONALES

El presupuesto autorizado inicial para este capítulo fue de 6 millones 722.8 miles de pesos, posteriormente se dieron ampliaciones por 592.1 miles de pesos, obteniendo un presupuesto modificado de 7 millones 314.9 miles de pesos, ejerciéndose en su totalidad

MATERIALES Y SUMINISTROS

Se tuvo un autorizado inicial de 1 millón 292.8 miles de pesos, de los cuales se ejercieron 1 millón 203.4 miles de pesos, teniendo un subejercido de 89.4 miles de pesos, equivalente al 6.9 por ciento respecto al monto autorizado.

La variación obedece al cumplimiento en la Contención del Gasto y Ahorro Presupuestal del Ejercicio 2017.

SERVICIOS GENERALES

El presupuesto autorizado inicial en este capítulo fue de 2 millones 725.7 miles de pesos, de los cuales se ejercieron 1 millón 315 mil pesos, obteniendo un subejercido de 1 millón 410.7 miles de pesos, lo que representó el 51.8 por ciento respecto al monto autorizado.

La variación obedece al cumplimiento en la Contención del Gasto y Ahorro Presupuestal del Ejercicio 2017.

BIENES MUEBLES, INMUEBLES E INTANGIBLES

El presupuesto autorizado inicial de este capítulo fue de 1 millón 665.8 miles de pesos, posteriormente se dieron ampliaciones y traspasos netos de más por 4 millones 678.6 miles de pesos, obteniendo un presupuesto modificado por 6 millones 344.4 miles de pesos, el importe ejercido fue de 6 millones 202.3 miles de pesos, obteniendo un subejercido de 142.1 miles de pesos, lo que representó el 2.2 por ciento respecto al monto autorizado.

DEUDA PÚBLICA

Se autorizó una ampliación para el pago de pasivos derivados de erogaciones devengadas y pendientes de ejercicios anteriores por 20 millones 361 mil pesos. De dicha cantidad se ejercieron 9 millones 787.4 miles de pesos, obteniendo un subejercicio por 10 millones 573.6 miles de pesos, lo que representó el 51.9 por ciento respecto al monto autorizado.

INFORMACIÓN PRESUPUESTAL

Universidad Politécnica de Chimalhuacán
EGRESOS POR OBJETO DEL GASTO

(Miles de Pesos)

CAPÍTULO Y OBJETO DEL GASTO	P R E S U P U E S T O 2 0 1 7					VARIACIÓN
	PREVISTO	ASIGNACIONES Y/O AMPLIACIONES	REDUCCIONES Y/O DISMINUCIONES	TOTAL AUTORIZADO	EJERCIDO	
SERVICIOS PERSONALES	6,722.8	592.1		7,314.9	7,314.9	0.0
Sueldo Base	3,699.3			3,699.3	3,699.3	
Horas clase	997.2			997.2	997.2	
Prima Vacacional	174.0	44.7		218.7	218.7	
Aguinaldo	399.4	320.3		719.7	719.7	
Gratificación	58.0	183.9		241.9	241.9	
Gratificación por Convenio	41.5			41.5	41.5	
Aportaciones de Servicio de Salud	443.0	43.2		486.2	486.2	
Aportaciones al Sistema Solidario de Reparto	328.5			328.5	328.5	
Aportaciones del Sistema de Capitalización Individual	80.2			80.2	80.2	
Aportaciones para Financiar los Gastos Generales de Administración del ISSEMyM	82.4			82.4	82.4	
Aportaciones para Riesgo de Trabajo	12.4			12.4	12.4	
Seguros y Fianzas	41.9			41.9	41.9	
Seguro de Separación Individualizado	193.1			193.1	193.1	
Despensa	113.2			113.2	113.2	
Reconocimiento a Servidores Públicos	58.7			58.7	58.7	
MATERIALES Y SUMINISTROS	1,292.8			1,292.8	1,203.4	89.4
Materiales y Útiles de Oficina	78.4			78.4	74.0	4.4
Enseres de Oficina	10.6			10.6	5.4	5.2
Material y Útiles de Imprenta y Reproducción	3.6			3.6	3.1	.5
Materiales y Útiles para el Procesamiento en Equipos y Bienes Informáticos	106.4			106.4	105.9	.5
Material y Enseres de Limpieza	53.2			53.2	53.0	.2
Material Didáctico	667.1			667.1	601.7	65.4
Productos Alimenticios para Personas	29.6			29.6	29.6	
Utensilios para el Servicio de Alimentación	16.0			16.0	15.8	.2
Material Eléctrico y Electrónico	42.7			42.7	42.3	.4
Materiales de Construcción	26.6			26.6	25.7	.9
Estructuras y Manufacturas para Todo Tipo de Construcción	.4			.4		.4
Materiales, Accesorios y Suministros Médicos	16.0			15.9	15.5	.4
Combustibles, Lubricantes y Aditivos	215.7			215.7	215.6	.1
Vestuario y Uniformes	10.6			10.6		10.6
Artículos Deportivos	5.3			5.3	5.3	
Refacciones y Accesorios para Equipo de Cómputo	10.6			10.6	10.5	.1
SERVICIOS GENERALES	2,725.7	332.0	332.0	2,725.7	1,315.0	1,410.7
Servicio de Energía Eléctrica	16.0			16.0		16.0
Servicio de Telefonía Convencional	13.2			13.2	13.2	
Arrendamiento de Vehículos	18.6			18.6	17.9	.7
Asesorías Asociadas a Convenios o Acuerdos	42.6			42.6	42.6	
Servicios Estadísticos y Geográficos		115.1		115.1	115.1	
Capacitación	42.6	105.0		147.6	92.9	54.7
Servicios de Apoyo Administrativo y Fotocopiado	1.2			1.2	1.2	
Servicios de Vigilancia	288.6			288.6	286.3	2.3
Servicios Bancarios y Financieros	15.5	7.0		22.5	22.5	
Seguros y Fianzas	839.9			839.9	12.6	827.3
Reparación y Mantenimiento de Inmuebles	43.6	20.0		63.6	54.1	9.5
Reparación y Mantenimiento de Vehículos Terrestres, Aéreos y Lacustres	17.0			17.0	14.9	2.1
Servicios de Lavandería, Limpieza e Higiene	255.3			255.3	252.3	3.0
Publicaciones Oficiales y de Información en General para Difusión	50.0	54.9		104.9	104.8	.1
Viáticos en el País	47.9	30.0		77.9	77.9	
Congresos y Convenciones	10.7			10.7	10.7	
Otros Impuestos y Derechos	8.5			8.5	8.5	
Impuesto sobre Erogaciones por Remuneraciones al Trabajo Personal	1,009.2		332.0	677.2	182.2	495.0
Gastos de Servicios Menores	5.3			5.3	5.3	
BIENES MUEBLES, INMUEBLES E INTANGIBLES	1,665.8	5,288.2	609.6	6,344.4	6,202.3	142.1
Muebles y Enseres	106.4	130.9	34.0	203.3	106.3	97.0
Artículos de Biblioteca		268.9	268.9			
Bienes Informáticos	1,538.1	3,809.4		5,347.5	5,347.4	.1
Equipo de Foto, Cine y Grabación	21.3			21.3	21.3	
Equipo Médico y de Laboratorio		727.3		727.3	727.3	
Herramienta Maquina Herramienta y Equipo		306.7	306.7			
Software		45.0		45.0		45.0
DEUDA PÚBLICA		20,361.0		20,361.0	9,787.4	10,573.6
Por el Ejercicio Inmediato Anterior		20,361.0		20,361.0	9,787.4	10,573.6
T O T A L	12,407.1	26,573.3	941.6	38,038.8	25,823.0	12,215.8



INFORMACIÓN PROGRAMÁTICA



U P CHI

Universidad Politécnica de Chimalhuacán
Gasto por Categoría Programática
Del 1 de Enero al 31 de Diciembre de 2017
(Miles de Pesos)

Concepto	Egresos					Subejercicio 6=(3 - 4)
	Aprobado	Ampliaciones/ (Reducciones)	Modificado	Devengado	Pagado	
	1	2	3=(1 + 2)	4	5	
Programas	12,407.1	5,270.7	17,677.8	-	16,035.6	17,677.8
Subsidios: Sector Social y Privado o Entidades Federativas y Municipios	-	-	-	-	-	-
Sujetos o Reglas de Operación			-			-
Otros Subsidios			-			-
Desempeño de las Funciones	12,407.1	5,270.7	17,677.8	-	16,035.6	17,677.8
Prestación de Servicios Públicos	12,407.1	5,270.7	17,677.8		16,035.6	17,677.8
Provisión de Bienes Públicos			-			-
Planeación, Seguimiento y Evaluación de Políticas Públicas			-			-
Promoción y Fomento			-			-
Regulación y Supervisión			-			-
Funciones de las Fuerzas Armadas (Únicamente Gobierno Federal)			-			-
Específicos			-			-
Proyectos de Inversión			-			-
Administrativos y de Apoyo	-	-	-	-	-	-
Apoyo al Proceso Presupuestario y para Mejorar la Eficiencia Institucional			-			-
Apoyo a la Función Pública y al Mejoramiento de la Gestión			-			-
Operaciones Ajenas			-			-
Compromisos	-	-	-	-	-	-
Obligaciones de Cumplimiento de Resolución Jurisdiccional			-			-
Desastres Naturales			-			-
Obligaciones	-	-	-	-	-	-
Pensiones y Jubilaciones			-			-
Aportaciones a la Seguridad Social			-			-
Aportaciones a Fondos de Estabilización			-			-
Aportaciones a Fondos de Inversión y Reestructura de Pensiones			-			-
Programa de Gasto Federalizado (Gobierno Federal)	-	-	-	-	-	-
Gasto Federalizado			-			-
Participaciones a Entidades Federativas y Municipios			-			-
Costo Financiero, Deuda o Apoyos a Deudores y Ahorradores de la Banca			-			-
Adeudos de Ejercicios Fiscales Anteriores		20,361.0	20,361.0		9,787.4	20,361.0
Total del Gasto	12,407.1	25,631.7	38,038.8	-	25,823.0	38,038.8

El Plan de Desarrollo del Estado de México 2011-2017, es un documento que proyecta una visión integral del Estado de México, reconoce la diversidad política, así como el perfil y la vocación económica y social de cada región y municipio, con la finalidad de establecer estrategias de acción que nos permitirán aprovechar las áreas de oportunidad y fomentar el crecimiento de las zonas rurales, urbanas y metropolitanas de la Entidad.

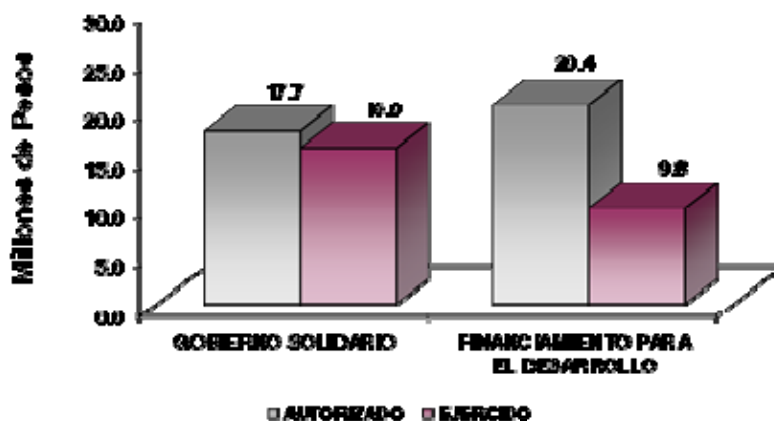
Gobierno Solidario

El Gobierno Estatal se ha planteado como visión ofrecer un elevado nivel de vida y una mayor igualdad de oportunidades, asumiendo su papel como Gobierno Solidario. Para ello, se han establecido objetivos apegados a la realidad de la Entidad, que delinearán la política social durante los próximos años y tendrán un impacto directo en el mejoramiento de las condiciones de desarrollo humano y social de los mexiquenses: Ser reconocido como el Gobierno de la Educación; Combatir la Pobreza; Mejorar la Calidad de Vida de los Mexiquenses mediante la Transformación Positiva de su Entorno y Alcanzar una Sociedad más igualitaria a través de la atención a grupos en situación de vulnerabilidad.

Financiamiento para el Desarrollo

El Gobierno Estatal requiere de recursos financieros para fomentar el desarrollo. Debido a las metas y objetivos que se han establecido, cada peso que se presupueste debe asignarse y gastarse de manera eficiente. Los recursos deben dirigirse a proyectos que causen el mayor impacto en el bienestar de los mexiquenses

Universidad Politécnica de Chimalhuacán EGRESOS POR PILAR Y/O EJE TRANSVERSAL (Miles de Pesos)								
PILAR Y/O EJE TRANSVERSAL	PREVISTO	PRESUPUESTO 2017		TOTAL AUTORIZADO	EJERCIDO	VARIACIÓN		
		ASIGNACIONES Y/O AMPLIACIONES	REDUCCIONES Y/O DISMINUCIONES			IMPORTE	%	
Gobierno Solidario	12,407.1	6,212.3	941.6	17,677.8	16,035.6	1,642.2	9.3	
Financiamiento para el Desarrollo		20,361.0		20,361.0	9,787.4	10,573.6	51.9	
T O T A L	12,407.1	26,573.3	941.6	38,038.8	25,823.0	12,215.8	32.1	



FINALIDAD**GOBIERNO****DESARROLLO SOCIAL**

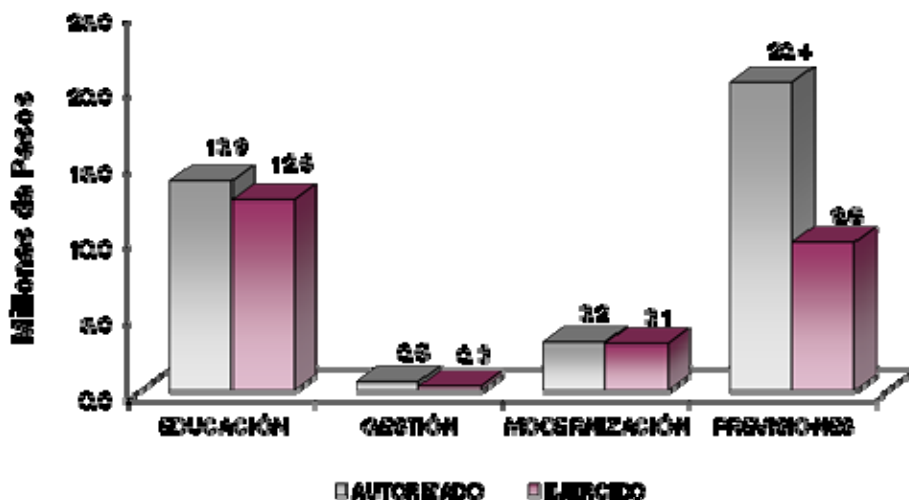
En esta finalidad se avanzará en la provisión de servicios a la población en materia de Protección Social, Educación, Salud, Vivienda y Servicios a la Comunidad, con lo que se apoyará fundamentalmente la consecución de las Metas Nacionales México Incluyente y México con Educación de Calidad.

El programa que desarrolló la Universidad Politécnica de Chimalhuacán, buscó cumplir con los siguientes objetivos:

- Ampliar la cobertura de los servicios educativos, especialmente en los niveles medio superior y superior, bajo criterios de flexibilidad y pertinencia.
- Fortalecer la vinculación entre la educación media superior en sus diversas modalidades, con las necesidades sociales y del aparato productivo de la Entidad.

Universidad Politécnica de Chimalhuacán
EGRESOS POR PROGRAMA
(Miles de Pesos)

PROGRAMA	PRESUPUESTO 2017			TOTAL AUTORIZADO	EJERCIDO	VARIACIÓN	
	PREVISTO	ASIGNACIONES Y/O AMPLIACIONES	REDUCCIONES Y/O DISMINUCIONES			IMPORTE	%
Educación Superior	10,001.5	4,696.3	787.4	13,910.4	12,646.4	1,264.0	9.1
Gestión de las Políticas Educativas	537.9	175.0	120.2	592.7	323.6	269.1	45.4
Modernización de la Educación	1,867.7	1,341.0	34.0	3,174.7	3,065.6	109.1	3.4
Previsiones para el Pago de Adeudos de Ejecicios Fiscales Anteriores		20,361.0		20,361.0	9,787.4	10,573.6	51.9
TOTAL	12,407.1	26,573.3	941.6	38,038.8	25,823.0	12,215.8	32.1



AVANCE OPERATIVO-PROGRAMÁTICO Y PRESUPUESTAL

GOBIERNO SOLIDARIO

DESARROLLO SOCIAL

EDUCACIÓN

02 05 03 01 EDUCACIÓN SUPERIOR

La misión de la Universidad Politécnica de Chimalhuacán es la de contribuir al desarrollo tecnológico nacional, mediante formación de profesionistas, con la finalidad de prestar servicios de actualización y solución de problemas técnicos a los sectores público y privado, en un marco de valores que considere primordial el desarrollo humano y la preservación del medio ambiente.

02 05 03 01 01 02 EDUCACIÓN SUPERIOR UNIVERSITARIA

Atender a la Matrícula de Educación Superior Universitaria. En el marco de su planeación estratégica, la Universidad proyectó atender a 500 alumnos entre los que se incluyen los alumnos de nuevo ingreso, así como, la matrícula ya existente; sin embargo, se atendió a 585 alumnos superando el alcance en un 17 por ciento.

Capacitar al Personal Directivo y Administrativo. Impulsar el desarrollo del personal directivo y administrativo es una parte fundamental para que el desarrollo de las actividades sea óptimo y la calidad del servicio vaya en incremento, es por lo que se capacitó al 100 por ciento de lo programado, siendo 7 integrantes del personal beneficiados.

Atender a los Alumnos de Nuevo Ingreso de Educación Superior Universitaria. La Universidad programó la atención a 364 alumnos de nuevo ingreso la cual se atendió en un 100 por ciento, alumnos que se distribuyeron en los cuatro programas académicos que se imparten.

Capacitar al Personal Docente. La Universidad esta comprometida en la formación de profesionales altamente calificado y para ello es necesario que la planta docente este en constante preparación y actualización, es por lo que durante el ejercicio 2017 se capacitó a 12 de los 15 docentes programados, en términos de porcentaje se cumplió lo programado en un 80 por ciento, dentro de las temáticas de los cursos se encuentran: Pentesting (Ethical Hacking), Uso Didáctico de las Tecnologías de Información y Comunicación en Procesos de Aprendizaje, Guía de Primeros Auxilios, Análisis y Diseño de Estructuras con SAP 2000 Básico y Motivación para el Aprendizaje.

Evaluar al Personal Docente con la Finalidad de Encontrar Áreas de Oportunidad para Mejorar su Desempeño. La institución tiene como objetivo acrecentar el desarrollo del personal docente, mediante evaluaciones periódicas del desempeño de los mismos en donde la valoración del alumno hacia sus docentes es de gran importancia. Es por lo que de los 15 docentes programados fueron evaluados en un 100 por ciento.

Realizar acciones Culturales y Deportivas. Promover el desarrollo integral del estudiantado, así como, fortalecer las interacciones positivas dentro de la misma comunidad educativa es vital para formar profesionales que afronten asertivamente la vida en la sociedad a través de valores como la competitividad, compañerismo, trabajo en equipo, lealtad, respeto a las reglas, entre otros; por lo que en el transcurso del 2017 se programaron 8 acciones las cuales se realizaron en un 100 por ciento. Entre la gama de actividades desarrolladas se encuentran: rallys deportivos, torneos de futbol y basquetbol tanto en rama femenil como varonil, partidos entre otras instituciones, consolidación del taller de Lima-Lama y del grupo de danza folclórica, e incluso participación en actividades promovidas por el municipio como lo es la Feria del Libro, entre otras.

Lograr que lo Alumnos Egresen en el Periodo Establecido. Que todos los estudiantes que se matriculan en la institución egresen exitosamente es una de las razones de ser de la Universidad es por lo que se implementan acciones como asesorías, tutorías e incluso ofrecer el servicio de atención psicológica para que esta tarea se logre. En el periodo del 2017 de lo 37 alumnos proyectados a que egresaran se consiguió que egresaran 36, logrando cumplir con esta meta en un 97.3 por ciento.

Coadyuvar a que los Egresados Obtengan su Título Profesional de Educación Superior. Para el ejercicio 2017 se programo que 43 de alumnos obtuvieran su documento oficial de titulación, pero únicamente se logró que 24 de ellos lo obtuvieran, cumpliendo con la meta en un 55.8 por ciento con lo programado. Es importante señalar que a pesar de los esfuerzos que ha dado la Universidad a esta actividad, factores principalmente personales o laborales de los egresados obstaculizan que inicien el trámite de este documento, sin embargo, se redoblan esfuerzos para lograr que en un futuro inmediato logremos alcanzar la meta propuesta.

Realizar Proyectos Emprendedores en Educación Superior Universitaria. En cumplimiento al Plan de Desarrollo del Estado de México 2011-2017, la Universidad impulso entre la comunidad estudiantil una cultura emprendedora a través de la incubadora de empresas de esta Institución, en la cual participan estudiantes de los cuatro programas educativos; para ello se programó la realización de 20 nuevos proyectos de los cuales 18 se consolidaron, es decir un 90 por ciento de lo programado.

Contactar Egresados en Educación Superior Universitaria para Identificar las Características de su Ubicación en el Campo Laboral, así como la Pertinencia de su Formación Académica. La Universidad con la intención de atender las necesidades del mercado laboral y evaluar la pertinencia de los programas educativos en la zona donde tiene cobertura en el nivel superior, se programó para el 2017 contactar a 43 alumnos egresados de esta casa de estudios, aunque solo se contactó a 36, siendo el 83.7 por ciento de lo programado. Dicho contacto ha permitido conocer el porcentaje de egresados que se encuentran

laborando tanto en su área de formación como en otras actividades, así mismo conocer las demandas del campo laboral.

02 05 06 01 GESTIÓN DE POLÍTICAS EDUCATIVAS

02 05 06 01 02 04 VINCULACIÓN CON EL SECTOR PRODUCTIVO

Firmar Nuevos Convenios con los Sectores Público, Privado y Social. Para el ejercicio 2017 se programaron la celebración de 8 convenios debidamente firmados, lo cual fue cumplido en su totalidad. De dichos convenios ha permitido ganar espacios para que los alumnos tengan más posibilidades de poner en práctica los conocimientos adquiridos a través de la realización de estancias, estadías y el servicio social.

02 05 06 02 MODERNIZACIÓN DE LA EDUCACIÓN

02 05 06 02 01 01 FORTALECIMIENTO DE LA CALIDAD EDUCATIVA

Impartir el Idioma Inglés a los Alumnos en Educación Superior. En miras de que los alumnos sean en un futuro profesionistas competitivos tanto a nivel nacional como internacional, así como sea una herramienta que permita la movilidad estudiantil es que la Institución se ha comprometido en la enseñanza de una segunda lengua. Para este ejercicio se programó la atención en este rubro a 500 estudiantes y se logró que 585 fueran atendidos, un 17 por ciento más de lo programado.

02 05 06 02 01 04 TECNOLOGÍA APLICADA A LA EDUCACIÓN

Destinar Equipo de Cómputo al Proceso de Enseñanza-Aprendizaje en Educación Superior. Para el ejercicio 2017, se programó y logro que se destinarán 120 equipos para el proceso enseñanza aprendizaje, meta lograda en un 100 por ciento.

02 05 06 02 01 05 CONVIVENCIA ESCOLAR SIN VIOLENCIA

Realizar Acciones para la Prevención de la Violencia Escolar en Educación Superior. En la universidad se promueven acciones preventivas y de atención en casos de maltrato entre iguales, con actividades puntuales enmarcadas en valores democráticos, en la mediación de conflictos, de convivencia pacífica, de la cultura de la legalidad, del fomento de la tolerancia y la empatía. Así mismo se informa a la comunidad educativa y sociedad en general sobre una realidad que debe erradicarse desde distintos frentes como lo es la violencia escolar es sus diversas connotaciones, promoviendo una cultura de la denuncia y atendiendo de manera puntual y pertinente los casos de maltrato, hostigamiento, intimidación psicológico y/o física permanente entre estudiantes, aplicando un Plan de Convivencia Escolar en la Institución; en atención a esto se programaron 8 actividades las cuales fueron desarrolladas en un 100 por ciento.

Realizar Acciones de Equidad de Género en Educación Superior. En la Universidad se promueven acciones preventivas y de atención en el tema de equidad y género, por lo que para este ciclo escolar se programó y realizaron 8 actividades logrando el 100 por ciento de lo programado.

Universidad Politécnica de Chimalhuacán
AVANCE OPERATIVO - PROGRAMÁTICO Y PRESUPUESTAL
 ENERO - DICIEMBRE DE 2017

						M E T A S			P R E S U P U E S T O 2 0 1 7 (Miles de Pesos)				
FIN	FUN	SF	PP	SP	Pr	DESCRIPCIÓN	UNIDAD DE MEDIDA	PROGRAMADO	ALCANZADO	AVANCE %	AUTORIZADO ANUAL	EJERCIDO	%
						DESARROLLO SOCIAL							
						EDUCACIÓN							
02	05	03	01				EDUCACIÓN SUPERIOR				13,910.4	12,646.4	90.9
02	05	03	01	01	02	EDUCACIÓN SUPERIOR UNIVERISTARIA					13,910.4	12,646.4	90.9
						Atender la Matrícula de Educación Superior Universitaria	Alumno	500	585	117			
						Capacitar al Personal Directivo y Administrativo	Persona	7	7	100			
						Atender a los Alumnos de Nuevo Ingreso de Educación Superior Universitaria	Alumno	364	364	100			
						Capacitar al Personal Docente	Docente	15	12	80			
						Evaluar al Personal Docente con la Finalidad de Encontrar Áreas de Oportunidad para Mejorar su Desempeño	Docente	15	15	100			
						Realizar Acciones Culturales y Deportivas	Acción	8	8	100			
						Lograr que los Alumnos Egresen en el Periodo Establecido	Egresado	37	36	97.3			
						Coadyuvar a que los Egresados Obtengan su Título Profesional de Educación Superior	Documento	43	24	55.8			
						Realizar Proyectos Emprendedores en Educación Superior Universitaria	Proyecto	20	18	90			
						Contactar Egresados en Educación Superior Universitaria para Identificar las Características de su Ubicación en el Campo Laboral, así como la Pertinencia de su Formación Académica	Egresado	43	36	83.7			
02	05	06	01				GESTIÓN DE LAS POLÍTICAS EDUCATIVAS				592.7	323.6	54.6
02	05	06	01	02	04	VINCULACIÓN CON EL SECTOR PRODUCTIVO					592.7	323.6	54.6
						Firmar Nuevos Convenios con los Sectores Público, Privado y Social	Convenio	8	8	100			
02	05	06	02				MODERNIZACIÓN DE LA EDUCACIÓN				3,174.7	3,065.6	96.6
02	05	06	02	01	01	FORTALECIMIENTO DE LA CALIDAD EDUCATIVA					181.5	100.6	55.4
						Impartir el Idioma Inglés a los Alumnos en Educación Superior	Alumno	500	585	117			
02	05	06	02	01	04	TECNOLOGÍA APLICADA A LA EDUCACIÓN					2,962.4	2,962.4	100.0
						Destinar Equipo de Cómputo al Proceso de Enseñanza-Aprendizaje en Educación Superior	Equipo de cómputo	120	120	100			
02	05	06	02	01	05	CONVIVENCIA ESCOLAR SIN VIOLENCIA					30.8	2.6	8.4
						Realizar Acciones para la Prevención de la Violencia Escolar en Educación Superior	Acción	8	8	100			
						Realizar Acciones de Equidad de Género en Educación Superior	Acción	8	8	100			
						OTROS NO CLASIFICADOS EN FUNCIONES ANTERIORES							
						ADEUDO DE EJERCICIOS FISCALES ANTERIORES							
04	04	01	01				PREVISIONES PARA EL PAGO DE ADEUDO DE EJERCICIOS FISCALES ANETRIORES				20,361.0	9,787.4	48.1
04	04	01	01	01	01	PASIVOS DERIVADOS DE EROGACIONES DEVENGADAS Y PENDIENTES DE EJERCICIOS							
						Registro del Pago de Adeudos de Ejercicios Fiscales Anteriores	Documento	1	1	100.0	20,361.0	9,787.4	48.1
						T O T A L							
											38,038.8	25,823.0	67.9
											=====	=====	



ANEXOS ESTABLECIDOS EN DIFERENTES ORDENAMIENTOS



**Relación de Bienes Inmuebles que Componen al Patrimonio
Cuenta Pública al 31 de Diciembre de 2017
(Miles de Pesos)**

Ente Público: Universidad Politécnica de Chimalhuacán

Código	Descripción de Bienes Inmuebles	* Valor en Libros
	CONSTRUCCIONES EN PROCESO	26,000.0
	TOTAL	26,000.0

**Relación de Bienes Muebles que Componen al Patrimonio
Cuenta Pública al 31 de Diciembre de 2017
(Miles de Pesos)**

Ente Público: Universidad Politécnica de Chimalhuacán

Código	Descripción de Bienes Muebles	Valor en Libros
	MOBILIARIO Y EQUIPO DE ADMINISTRACIÓN	5,594.5
	MOBILIARIO Y EQUIPO EDUCACIONAL Y RECREATIVO	2,501.5
	VEHICULOS DE TRANSPORTE	430.1
	T O T A L	8,526.1

Universidad Politécnica de Chimalhuacán
Cuenta Pública al 31 de Diciembre de 2017
Relación de Cuentas Bancarias Productivas Específicas

Fondo, Programa o Convenio	Datos de la Cuenta Bancaria	
	Institución Bancaria	Número de Cuentas *
INGRESOS DE GESTIÓN	BANCOMER	166
GASTO CORRIENTE FEDERAL	BANCOMER	160
GASTO CORRIENTE ESTATAL	BANCOMER	301
APOYO AL PERSONAL DOCENTE (PRODEP) RECURSO ESTATAL	BANCOMER	045
PARA CONSTRUCCIÓN RECURSOS FEDERALES FAM	BANCOMER	926
PARA EL PROGRAMA PROEXES 2017 FUENTE DE FINANCIAMIENTO FEDERAL	BANCOMER	722
PARA EL PROGRAMA PROEXES 2016 FUENTE DE FINANCIAMIENTO FEDERAL	BANCOMER	302
GASTO CORRIENTE FEDERAL	BANCOMER	692

**FORMATOS PARA EL CUMPLIMIENTO
DE LA LEY DE DISCIPLINA FINANCIERA
DE LAS ENTIDADES FEDERATIVAS
Y LOS MUNICIPIOS**



U P CHI

Universidad Politécnica de Chimalhuacán Estado de Situación Financiera Detallado Al 31 de Diciembre de 2017 y 2016 (CIFRAS EN MILES DE PESOS)					
Concepto	2017	2016	Concepto	2017	2016
ACTIVO			PASIVO		
Activo Circulante			Pasivo Circulante		
a. Efectivo y Equivalentes (a=a1+a2+a3+a4+a5+a6+a7)	17,113.6	26,622.0	a. Cuentas por Pagar a Corto Plazo (a=a1+a2+a3+a4+a5+a6+a7+a8+a9)	10,779.0	20,385.8
a1) Efectivo			a1) Servicios Personales por Pagar a Corto Plazo		
a2) Bancos/Tesorería	17,113.6	26,622.0	a2) Proveedores por Pagar a Corto Plazo	53.9	24.8
a3) Bancos/Dependencias y Otros			a3) Contratistas por Obras Públicas por Pagar a Corto Plazo		
a4) Inversiones Temporales (Hasta 3 Meses)			a4) Participaciones y Aportaciones por Pagar a Corto Plazo		
a5) Fondos con Afectación Específica			a5) Transferencias Otorgadas por Pagar a Corto Plazo		
a6) Depósitos de Fondos de Terceros en Garantía y/o Administración			a6) Intereses, Comisiones y Otros Gastos de la Deuda Pública por Pagar a Corto Plazo		
a7) Otros Efectivos y Equivalentes			a7) Retenciones y Contribuciones por Pagar a Corto Plazo	151.5	
b. Derechos a Recibir Efectivo o Equivalentes (b=b1+b2+b3+b4+b5+b6+b7)	1,168.0	487.0	a8) Devoluciones de la Ley de Ingresos por Pagar a Corto Plazo		
b1) Inversiones Financieras de Corto Plazo			a9) Otras Cuentas por Pagar a Corto Plazo	10,573.6	20,361.0
b2) Cuentas por Cobrar a Corto Plazo	1,168.0	480.0	b. Documentos por Pagar a Corto Plazo (b=b1+b2+b3)	0.0	0.0
b3) Deudores Diversos por Cobrar a Corto Plazo		7.0	b1) Documentos Comerciales por Pagar a Corto Plazo		
b4) Ingresos por Recuperar a Corto Plazo			b2) Documentos con Contratistas por Obras Públicas por Pagar a Corto Plazo		
b5) Deudores por Anticipos de la Tesorería a Corto Plazo			b3) Otros Documentos por Pagar a Corto Plazo		
b6) Préstamos Otorgados a Corto Plazo			c. Porción a Corto Plazo de la Deuda Pública a Largo Plazo (c=c1+c2)	0.0	0.0
b7) Otros Derechos a Recibir Efectivo o Equivalentes a Corto Plazo			c1) Porción a Corto Plazo de la Deuda Pública		
c. Derechos a Recibir Bienes o Servicios (c=c1+c2+c3+c4+c5)	0.0	0.0	c2) Porción a Corto Plazo de Arrendamiento Financiero		
c1) Anticipo a Proveedores por Adquisición de Bienes y Prestación de Servicios a Corto Plazo			d. Títulos y Valores a Corto Plazo		
c2) Anticipo a Proveedores por Adquisición de Bienes Inmuebles y Muebles a Corto Plazo			e. Pasivos Diferidos a Corto Plazo (e=e1+e2+e3)	0.0	0.0
c3) Anticipo a Proveedores por Adquisición de Bienes Intangibles a Corto Plazo			e1) Ingresos Cobrados por Adelantado a Corto Plazo		
c4) Anticipo a Contratistas por Obras Públicas a Corto Plazo			e2) Intereses Cobrados por Adelantado a Corto Plazo		
c5) Otros Derechos a Recibir Bienes o Servicios a Corto Plazo			e3) Otros Pasivos Diferidos a Corto Plazo		
d. Inventarios (d=d1+d2+d3+d4+d5)	2,656.9	0.0	f. Fondos y Bienes de Terceros en Garantía y/o Administración a Corto Plazo (f=f1+f2+f3+f4+f5+f6)	0.0	0.0
d1) Inventario de Mercancías para Venta			f1) Fondos en Garantía a Corto Plazo		
d2) Inventario de Mercancías Terminadas			f2) Fondos en Administración a Corto Plazo		
d3) Inventario de Mercancías en Proceso de Elaboración			f3) Fondos Contingentes a Corto Plazo		
d4) Inventario de Materias Primas, Materiales y Suministros para Producción			f4) Fondos de Fideicomisos, Mandatos y Contratos Análogos a Corto Plazo		
d5) Bienes en Tránsito	2,656.9		f5) Otros Fondos de Terceros en Garantía y/o Administración a Corto Plazo		
e. Almacenes			f6) Valores y Bienes en Garantía a Corto Plazo		
f. Estimación por Pérdida o Deterioro de Activos Circulantes (f=f1+f2)	0.0	0.0	g. Provisiones a Corto Plazo (g=g1+g2+g3)	0.0	0.0
f1) Estimaciones para Cuentas Incobrables por Derechos a Recibir Efectivo o Equivalentes			g1) Provisión para Demandas y Juicios a Corto Plazo		
f2) Estimación por Deterioro de Inventarios			g2) Provisión para Contingencias a Corto Plazo		
g. Otros Activos Circulantes (g=g1+g2+g3+g4)	0.0	0.0	g3) Otras Provisiones a Corto Plazo		
g1) Valores en Garantía			h. Otros Pasivos a Corto Plazo (h=h1+h2+h3)	0.0	0.0
g2) Bienes en Garantía (Excluye Depósitos de Fondos)			h1) Ingresos por Clasificar		
g3) Bienes Derivados de Embargos, Decomiso, Aseguramientos y Dación en Pago			h2) Recaudación por Participar		
g4) Adquisición con Fondos de Terceros			h3) Otros Pasivos Circulantes		
IA. Total de Activos Circulantes (IA = a + b + c + d + e + f + g)	20,938.5	27,109.0	IIA. Total de Pasivos Circulantes (IIA = a + b + c + d + e + f + g + h)	10,779.0	20,385.8
Activo No Circulante			Pasivo No Circulante		
a. Inversiones Financieras a Largo Plazo			a. Cuentas por Pagar a Largo Plazo		
b. Derechos a Recibir Efectivo o Equivalentes a Largo Plazo			b. Documentos por Pagar a Largo Plazo		
c. Bienes Inmuebles, Infraestructura y Construcciones en Proceso	26,000.0	26,000.0	c. Deuda Pública a Largo Plazo		
d. Bienes Muebles	8,526.1	6,853.5	d. Pasivos Diferidos a Largo Plazo		
e. Activos Intangibles			e. Fondos y Bienes de Terceros en Garantía y/o en Administración a Largo Plazo		
f. Depreciación, Deterioro y Amortización Acumulada de Bienes	-2,548.2	-1,406.0	f. Provisiones a Largo Plazo		
g. Activos Diferidos			IIIB. Total de Pasivos No Circulantes (IIIB = a + b + c + d + e + f)	0.0	0.0
h. Estimación por Pérdida o Deterioro de Activos no Circulantes			II. Total del Pasivo (II = IIA + IIIB)	10,779.0	20,385.8
i. Otros Activos no Circulantes			HACIENDA PÚBLICA/PATRIMONIO		
IB. Total de Activos No Circulantes (IB = a + b + c + d + e + f + g + h + i)	31,977.9	31,447.5	IIIA. Hacienda Pública/Patrimonio Contribuido (IIIA = a + b + c)	0.0	0.0
I. Total del Activo (I = IA + IB)	52,916.4	58,556.5	a. Aportaciones		
			b. Donaciones de Capital		
			c. Actualización de la Hacienda Pública/Patrimonio		
			IIIB. Hacienda Pública/Patrimonio Generado (IIIB = a + b + c + d + e)	42,137.4	38,170.7
			a. Resultados del Ejercicio (Ahorro/ Desahorro)	3,966.7	6,409.7
			b. Resultados de Ejercicios Anteriores	38,170.7	31,761.0
			c. Revalúos		
			d. Reservas		
			e. Rectificaciones de Resultados de Ejercicios Anteriores		
			IIIC. Exceso o Insuficiencia en la Actualización de la Hacienda Pública/Patrimonio (IIIC=a+b)	0.0	0.0
			a. Resultado por Posición Monetaria		
			b. Resultado por Tenencia de Activos no Monetarios		
			III. Total Hacienda Pública/Patrimonio (III = IIIA + IIIB + IIIC)	42,137.4	38,170.7
			IV. Total del Pasivo y Hacienda Pública/Patrimonio (IV = II + III)	52,916.4	58,556.5

CUENTA PÚBLICA DEL GOBIERNO, ORGANISMOS AUXILIARES Y AUTÓNOMOS DEL ESTADO DE MÉXICO 2017

Universidad Politécnica de Chimalhuacán Informe Analítico de la Deuda Pública y Otros Pasivos Al 31 de Diciembre de 2016 y 2017							
Denominación de la Deuda Pública y Otros Pasivos (c)	Saldo al 31 de diciembre de 2016 (d)	Disposiciones del Periodo (e)	Amortizaciones del Periodo (f)	Revaluaciones, Reclasificaciones y Otros Ajustes (g)	Saldo Final del Periodo (h) h=d+e-f+g	Pago de Intereses del Periodo (i)	Pago de Comisiones y demás Costos Asociados Durante el Periodo (j)
1. Deuda Pública (f=A+B)	0.0	0.0	0.0	0.0	0.0	0.0	
A. Corto Plazo (A=a1+a2+a3)	0.0	0.0	0.0	0.0	0.0	0.0	
a1) Instituciones de Crédito						0.0	
a2) Títulos y Valores						0.0	
a3) Arrendamientos Financieros						0.0	
B. Largo Plazo (B=b1+b2+b3)	0.0	0.0	0.0	0.0	0.0	0.0	
b1) Instituciones de Crédito						0.0	
b2) Títulos y Valores						0.0	
b3) Arrendamientos Financieros						0.0	
2. Otros Pasivos	20,385.8				10,779.0		
3. Total de la Deuda Pública y Otros Pasivos (3=1+2)	20,385.8	0.0	0.0	0.0	10,779.0		
4. Deuda Contingente 1 (informativo)	0.0	0.0	0.0	0.0	0.0	0.0	
A. Deuda Contingente 1						0.0	
B. Deuda Contingente 2						0.0	
C. Deuda Contingente XX						0.0	
5. Valor de Instrumentos Bono Cupón Cero 2 (Informativo)	0.0	0.0	0.0	0.0	0.0	0.0	
A. Instrumento Bono Cupón Cero 1						0.0	
B. Instrumento Bono Cupón Cero 2						0.0	
C. Instrumento Bono Cupón Cero XX						0.0	

1 Se refiere a cualquier Financiamiento sin fuente o garantía de pago definida, que sea asumida de manera solidaria o subsidiaria por las Entidades Federativas con sus Municipios, organismos descentralizados y empresas de participación estatal mayoritaria y fideicomisos, locales o municipales, y por los Municipios con sus respectivos organismos descentralizados y empresas de participación municipal mayoritaria.

2 Se refiere al valor del Bono Cupón Cero que respalda el pago de los créditos asociados al mismo (Activo).

Obligaciones a Corto Plazo (k)	Monto Contratado (l)	Plazo Pactado (m)	Tasa de Interés (n)	Comisiones y Costos Relacionados (o)	Tasa Efectiva (p)
6. Obligaciones a Corto Plazo (Informativo)					
A. Crédito 1					
B. Crédito 2					
C. Crédito XX					

U P CHI

Universidad Politécnica de Chimalhuacán Informe Analítico de Obligaciones Diferentes de Financiamientos Del 1 de Enero Al 31 de Diciembre de 2017 (MILES DE PESOS)										
Denominación de las Obligaciones Diferentes de Financiamiento (c)	Fecha del Contrato (d)	Fecha de Inicio de Operación del Proyecto (e)	Fecha de Vencimiento (f)	Monto de la Inversión Pactado (g)	Plazo Pactado (h)	Monto Promedio Mensual del Pago de la Contraprestación (i)	Monto Promedio Mensual del Pago de la Contraprestación Correspondiente al Pago de Inversión (j)	Monto Pagado de la Inversión al XX de XXXX de 20XX (k)	Monto Pagado de la Inversión Actualizado al XX de XXXX de 20XX (l)	Saldo Pendiente por Pagar de la Inversión al XX de XXXX de 20XX (m = g - l)
A. Asociaciones Público Privadas (APP's) (A=a+b+c+d)				0.0		0.0	0.0			0.0
a) APP 1										0.0
b) APP 2										0.0
c) APP 3										0.0
d) APP XX										0.0
B. Otros Instrumentos (B=a+b+c+d)				0.0		0.0	0.0			0.0
a) Otro Instrumento 1										0.0
b) Otro Instrumento 2										0.0
c) Otro Instrumento 3										0.0
d) Otro Instrumento XX										0.0
C. Total de Obligaciones Diferentes de Financiamiento (C=A+B)				0.0		0.0	0.0			0.0

Universidad Politécnica de Chimalhuacán
Balance Presupuestario
Del 1 de Enero al 31 de Diciembre de 2017
(Miles de Pesos)

Concepto	Estimado / Aprobado	Devengado	Recaudado / Pagado
A. Ingresos Totales (A = A1+A2+A3)	12,407.1	20,468.7	19,300.7
A1. Ingresos de Libre Disposición	12,407.1	20,263.3	19,095.3
A2. Transferencias Federales Etiquetadas		205.4	205.4
A3. Financiamiento Neto			
B. Egresos Presupuestarios¹ (B = B1+B2)	12,407.1	25,823.0	25,823.0
B1. Gasto No Etiquetado (sin incluir Amortización de la Deuda Pública)	12,407.1	25,823.0	25,823.0
B2. Gasto Etiquetado (sin incluir Amortización de la Deuda Pública)			
C. Remanentes del Ejercicio Anterior (C = C1 + C2)		0.0	0.0
C1. Remanentes de Ingresos de Libre Disposición Aplicados en el Período			
C2. Remanentes de Transferencias Federales Etiquetadas Aplicados en el Período			
I. Balance Presupuestario (I = A - B + C)	0.0	-5,354.3	-6,522.3
II. Balance Presupuestario sin Financiamiento Neto (II = I - A3)	0.0	-5,559.7	-6,727.7
III. Balance Presupuestario sin Financiamiento Neto y sin Remanentes del Ejercicio Anterior (III = II - C)	0.0	-5,559.7	-6,727.7

Concepto	Aprobado	Devengado	Pagado
E. Intereses, Comisiones y Gastos de la Deuda (E = E1+E2)	0.0	0.0	0.0
E1. Intereses, Comisiones y Gastos de la Deuda con Gasto No Etiquetado			
E2. Intereses, Comisiones y Gastos de la Deuda con Gasto Etiquetado			
IV. Balance Primario (IV = III + E)	0.0	-5,559.7	-6,727.7

Concepto	Estimado/ Aprobado	Devengado	Recaudado / Pagado
F. Financiamiento (F = F1 + F2)	0.0	0.0	0.0
F1. Financiamiento con Fuente de Pago de Ingresos de Libre Disposición			
F2. Financiamiento con Fuente de Pago de Transferencias Federales Etiquetadas			
G. Amortización de la Deuda (G = G1 + G2)	0.0	0.0	0.0
G1. Amortización de la Deuda Pública con Gasto No Etiquetado			
G2. Amortización de la Deuda Pública con Gasto Etiquetado			
A3. Financiamiento Neto (A3 = F - G)	0.0	0.0	0.0

Concepto	Estimado/ Aprobado	Devengado	Recaudado / Pagado
A1. Ingresos de Libre Disposición	12,407.1	20,263.3	19,095.3
A3.1 Financiamiento Neto con Fuente de Pago de Ingresos de Libre Disposición (A3.1 = F1 - G1)	0.0	205.4	205.4
F1. Financiamiento con Fuente de Pago de Ingresos de Libre Disposición		205.4	205.4
G1. Amortización de la Deuda Pública con Gasto No Etiquetado			
B1. Gasto No Etiquetado (sin incluir Amortización de la Deuda Pública)	12,407.1	25,823.0	25,823.0
C1. Remanentes de Ingresos de Libre Disposición Aplicados en el Período			
V. Balance Presupuestario de Recursos Disponibles (V = A1 + A3.1 - B1 + C1)	0.0	-5,354.3	-6,522.3
VI. Balance Presupuestario de Recursos Disponibles sin Financiamiento Neto (VI = V - A3.1)	0.0	-5,559.7	-6,727.7

Concepto	Estimado/ Aprobado	Devengado	Recaudado / Pagado
A2. Transferencias Federales Etiquetadas			
A3.2 Financiamiento Neto con Fuente de Pago de Transferencias Federales Etiquetadas (A3.2 = F2 - G2)	0.0	0.0	0.0
F2. Financiamiento con Fuente de Pago de Transferencias Federales Etiquetadas			
G2. Amortización de la Deuda Pública con Gasto Etiquetado			
B2. Gasto Etiquetado (sin incluir Amortización de la Deuda Pública)			
C2. Remanentes de Transferencias Federales Etiquetadas Aplicados en el Período			
VII. Balance Presupuestario de Recursos Etiquetados (VII = A2 + A3.2 - B2 + C2)	0.0	0.0	0.0
VIII. Balance Presupuestario de Recursos Etiquetados sin Financiamiento Neto (VIII = VII - A3.2)	0.0	0.0	0.0

Universidad Politécnica de Chimalhuacán Estado Analítico de Ingresos Detallado - LDF Del 1 de Enero al 31 de Diciembre de 2017 (MILES DE PESOS)						
Concepto	Ingreso					Diferencia
	Estimado	Ampliaciones/ (Reducciones)	Modificado	Devengado	Recaudado	
Ingresos de Libre Disposición						
A. Impuestos			0.0			0.0
B. Cuotas y Aportaciones de Seguridad Social			0.0			0.0
C. Contribuciones de Mejoras			0.0			0.0
D. Derechos			0.0			0.0
E. Productos			0.0			0.0
F. Aprovechamientos			0.0			0.0
G. Ingresos por Ventas de Bienes y Servicios		3,312.2	3,312.2	3,764.2	3,764.2	-452.0
H. Participaciones (H=h1+h2+h3+h4+h5+h6+h7+h8+h9+h10+h11)	0.0	0.0	0.0	0.0	0.0	0.0
h1) Fondo General de Participaciones			0.0			0.0
h2) Fondo de Fomento Municipal			0.0			0.0
h3) Fondo de Fiscalización y Recaudación			0.0			0.0
h4) Fondo de Compensación			0.0			0.0
h5) Fondo de Extracción de Hidrocarburos			0.0			0.0
h6) Impuesto Especial Sobre Producción y Servicios			0.0			0.0
h7) 0.166% de la Recaudación Federal Participable			0.0			0.0
h8) 3.17% Sobre Extracción de Petróleo			0.0			0.0
h9) Gasolinas y Diésel			0.0			0.0
h10) Fondo del Impuesto Sobre la Renta			0.0			0.0
h11) Fondo de Estabilización de los Ingresos de las Entidades Federativas			0.0			0.0
I. Incentivos Derivados de la Colaboración Fiscal (I=i1+i2+i3+i4+i5)	0.0	0.0	0.0	0.0	0.0	0.0
i1) Tenencia o Uso de Vehículos			0.0			0.0
i2) Fondo de Compensación ISAN			0.0			0.0
i3) Impuesto Sobre Automóviles Nuevos			0.0			0.0
i4) Fondo de Compensación de Repesos-Intermedios			0.0			0.0
i5) Otros Incentivos Económicos			0.0			0.0
J. Transferencias	12,407.1	1,958.5	14,365.6	16,499.1	15,331.1	-2,133.5
K. Convenios	0.0	0.0	0.0	0.0	0.0	0.0
k1) Otros Convenios y Subsidios			0.0			0.0
L. Otros Ingresos de Libre Disposición (L=l1+l2)	0.0	0.0	0.0	0.0	0.0	0.0
l1) Participaciones en Ingresos Locales			0.0			0.0
l2) Otros Ingresos de Libre Disposición			0.0			0.0
I. Total de Ingresos de Libre Disposición (I=A+B+C+D+E+F+G+H+I+J+K+L)	12,407.1	5,270.7	17,677.8	20,263.3	19,095.3	-2,585.5
Ingresos Excedentes de Ingresos de Libre Disposición						
Transferencias Federales Etiquetadas						
A. Aportaciones (A=a1+a2+a3+a4+a5+a6+a7+a8)	0.0	0.0	0.0	0.0	0.0	0.0
a1) Fondo de Aportaciones para la Nómina Educativa y Gasto Operativo			0.0			0.0
a2) Fondo de Aportaciones para los Servicios de Salud			0.0			0.0
a3) Fondo de Aportaciones para la Infraestructura Social			0.0			0.0
a4) Fondo de Aportaciones para el Fortalecimiento de los Municipios y de las Demarcaciones Territoriales del Distrito Federal			0.0			0.0
a5) Fondo de Aportaciones Múltiples			0.0			0.0
a6) Fondo de Aportaciones para la Educación Tecnológica y de Adultos			0.0			0.0
a7) Fondo de Aportaciones para la Seguridad Pública de los Estados y del Distrito Federal			0.0			0.0
a8) Fondo de Aportaciones para el Fortalecimiento de las Entidades Federativas			0.0			0.0
B. Convenios (B=b1+b2+b3+b4)	0.0	0.0	0.0	0.0	0.0	0.0
b1) Convenios de Protección Social en Salud			0.0			0.0
b2) Convenios de Descentralización			0.0			0.0
b3) Convenios de Reasignación			0.0			0.0
b4) Otros Convenios y Subsidios			0.0			0.0
C. Fondos Distintos de Aportaciones (C=c1+c2)	0.0	0.0	0.0	0.0	0.0	0.0
c1) Fondo para Entidades Federativas y Municipios Productores de Hidrocarburos			0.0	0.0	0.0	0.0
c2) Fondo Minero			0.0	0.0	0.0	0.0
D. Transferencias, Subsidios y Subvenciones, y Pensiones y Jubilaciones			0.0			0.0
E. Otras Transferencias Federales Etiquetadas			0.0	0.0	0.0	0.0
II. Total de Transferencias Federales Etiquetadas (II = A + B + C + D + E)	0.0	0.0	0.0	0.0	0.0	0.0
III. Ingresos Derivados de Financiamientos (III = A)	0.0	20,361.0	20,361.0	205.4	205.4	20,155.6
A. Ingresos Derivados de Financiamientos		20,361.0	20,361.0	205.4	205.4	20,155.6
IV. Total de Ingresos (IV = I + II + III)	12,407.1	25,631.7	38,038.8	20,468.7	19,300.7	17,570.1
Datos Informativos						
1. Ingresos Derivados de Financiamientos con Fuente de Pago de Ingresos de Libre Disposición			0.0			0.0
2. Ingresos Derivados de Financiamientos con Fuente de Pago de Transferencias Federales Etiquetadas			0.0			0.0
3. Ingresos Derivados de Financiamientos (3 = 1 + 2)	0.0	0.0	0.0	0.0	0.0	0.0

CUENTA PÚBLICA DEL GOBIERNO, ORGANISMOS AUXILIARES Y AUTÓNOMOS DEL ESTADO DE MÉXICO 2017

Universidad Politécnica de Chimalhuacán Estado Analítico del Ejercicio del Presupuesto de Egresos Detallado Clasificación por Objeto del Gasto (Capítulo y Concepto) Del 1 de Enero al 31 de Diciembre de 2017 (MILES DE PESOS)						
Concepto	Egresos					Subejercicio
	Aprobado	Ampliaciones/ (Reducciones)	Modificado	Devengado	Pagado	
I. Gasto No Etiquetado (I=A+B+C+D+E+F+G+H+I)	12,407.1	25,631.7	38,038.8	25,822.9	25,822.9	12,215.9
A. Servicios Personales (A=a1+a2+a3+a4+a5+a6+a7)	6,722.8	592.1	7,314.9	7,314.9	7,314.9	0.0
a1) Remuneraciones al Personal de Carácter Permanente	4,696.6		4,696.6	4,696.6	4,696.6	0.0
a2) Remuneraciones al Personal de Carácter Transitorio			0.0			0.0
a3) Remuneraciones Adicionales y Especiales	672.8	548.9	1,221.7	1,221.7	1,221.7	0.0
a4) Seguridad Social	988.4	43.2	1,031.6	1,031.6	1,031.6	0.0
a5) Otras Prestaciones Sociales y Económicas	306.3		306.3	306.3	306.3	0.0
a6) Previsiones			0.0			0.0
a7) Pago de Estímulos a Servidores Públicos	58.7		58.7	58.7	58.7	0.0
B. Materiales y Suministros (B=b1+b2+b3+b4+b5+b6+b7+b8+b9)	1,292.8	0.0	1,292.8	1,203.4	1,203.4	89.4
b1) Materiales de Administración, Emisión de Documentos y Artículos Oficiales	919.4		919.4	843.0	843.0	76.4
b2) Alimentos y Utensilios	45.6		45.6	45.4	45.4	0.2
b3) Materias Primas y Materiales de Producción y Comercialización			0.0			0.0
b4) Materiales y Artículos de Construcción y de Reparación	69.7		69.7	68.1	68.1	1.6
b5) Productos Químicos, Farmacéuticos y de Laboratorio	15.9		15.9	15.5	15.5	0.4
b6) Combustibles, Lubricantes y Aditivos	215.6		215.6	215.6	215.6	0.0
b7) Vestuario, Blancos, Prendas de Protección y Artículos Deportivos	16.0		16.0	5.3	5.3	10.7
b8) Materiales y Suministros Para Seguridad			0.0			0.0
b9) Herramientas, Refacciones y Accesorios Menores	10.6		10.6	10.5	10.5	0.1
C. Servicios Generales (C=c1+c2+c3+c4+c5+c6+c7+c8+c9)	2,725.7	0.0	2,725.7	1,315.0	1,315.0	1,410.7
c1) Servicios Básicos	29.2		29.2	13.2	13.2	16.0
c2) Servicios de Arrendamiento	18.6		18.6	17.8	17.8	0.8
c3) Servicios Profesionales, Científicos, Técnicos y Otros Servicios	375.0	220.1	595.1	538.1	538.1	57.0
c4) Servicios Financieros, Bancarios y Comerciales	855.4	6.9	862.3	35.0	35.0	827.3
c5) Servicios de Instalación, Reparación, Mantenimiento y Conservación	316.0	20.0	336.0	321.3	321.3	14.7
c6) Servicios de Comunicación Social y Publicidad	50.0	55.0	105.0	104.9	104.9	0.1
c7) Servicios de Traslado y Viáticos	47.8	30.0	77.8	78.0	78.0	-0.2
c8) Servicios Oficiales	10.6		10.6	10.6	10.6	0.0
c9) Otros Servicios Generales	1,023.1	-332.0	691.1	196.1	196.1	495.0
D. Transferencias, Asignaciones, Subsidios y Otras Ayudas (D=d1+d2+d3+d4+d5+d6+d7+d8+d9)	0.0	0.0	0.0	0.0	0.0	0.0
d1) Transferencias Internas y Asignaciones al Sector Público			0.0			0.0
d2) Transferencias al Resto del Sector Público			0.0			0.0
d3) Subsidios y Subvenciones			0.0			0.0
d4) Ayudas Sociales			0.0			0.0
d5) Pensiones y Jubilaciones			0.0			0.0
d6) Transferencias a Fideicomisos, Mandatos y Otros Análogos			0.0			0.0
d7) Transferencias a la Seguridad Social			0.0			0.0
d8) Donativos			0.0			0.0
d9) Transferencias al Exterior			0.0			0.0
E. Bienes Muebles, Inmuebles e Intangibles (E=e1+e2+e3+e4+e5+e6+e7+e8+e9)	1,665.8	4,678.6	6,344.4	6,202.2	6,202.2	142.2
e1) Mobiliario y Equipo de Administración	1,644.5	3,906.3	5,550.8	5,453.6	5,453.6	97.2
e2) Mobiliario y Equipo Educativo y Recreativo	213		213	213	213	0.0
e3) Equipo e Instrumental Médico y de Laboratorio		727.3	727.3	727.3	727.3	0.0
e4) Vehículos y Equipo de Transporte			0.0			0.0
e5) Equipo de Defensa y Seguridad			0.0			0.0
e6) Maquinaria, Otros Equipos y Herramientas			0.0			0.0
e7) Activos Biológicos			0.0			0.0
e8) Bienes Inmuebles			0.0			0.0
e9) Activos Intangibles		45.0	45.0			45.0
F. Inversión Pública (F=f1+f2+f3)	0.0	0.0	0.0	0.0	0.0	0.0
f1) Obra Pública en Bienes de Dominio Público			0.0			0.0
f2) Obra Pública en Bienes Propios			0.0			0.0
f3) Proyectos Productivos y Acciones de Fomento			0.0			0.0
G. Inversiones Financieras y Otras Provisiones (G=g1+g2+g3+g4+g5+g6+g7)	0.0	0.0	0.0	0.0	0.0	0.0
g1) Inversiones Para el Fomento de Actividades Productivas			0.0			0.0
g2) Acciones y Participaciones de Capital			0.0			0.0
g3) Compra de Títulos y Valores			0.0			0.0
g4) Concesión de Préstamos			0.0			0.0
g5) Inversiones en Fideicomisos, Mandatos y Otros Análogos			0.0			0.0
Fideicomiso de Desastres Naturales (Informativo)			0.0			0.0
g6) Otras Inversiones Financieras			0.0			0.0
g7) Provisiones para Contingencias y Otras Erogaciones Especiales			0.0			0.0
H. Participaciones y Aportaciones (H=h1+h2+h3)	0.0	0.0	0.0	0.0	0.0	0.0
h1) Participaciones			0.0			0.0
h2) Aportaciones			0.0			0.0
h3) Convenios			0.0			0.0
I. Deuda Pública (I=i1+i2+i3+i4+i5+i6+i7)	0.0	20,361.0	20,361.0	9,787.4	9,787.4	10,573.6
i1) Amortización de la Deuda Pública			0.0			0.0
i2) Intereses de la Deuda Pública			0.0			0.0
i3) Comisiones de la Deuda Pública			0.0			0.0
i4) Gastos de la Deuda Pública			0.0			0.0
i5) Costo por Coberturas			0.0			0.0
i6) Apoyos Financieros			0.0			0.0
i7) Adeudos de Ejercicios Fiscales Anteriores (ADEFAS)		20,361.0	20,361.0	9,787.4	9,787.4	10,573.6

U P CHI

Concepto	Egresos					Subejercicio
	Aprobado	Ampliaciones/ (Reducciones)	Modificado	Devengado	Pagado	
II. Gasto Etiquetado (II=A+B+C+D+E+F+G+H+I)	0.0	0.0	0.0	0.0	0.0	0.0
A. Servicios Personales (A=a1+a2+a3+a4+a5+a6+a7)	0.0	0.0	0.0	0.0	0.0	0.0
a1) Remuneraciones al Personal de Carácter Permanente			0.0			0.0
a2) Remuneraciones al Personal de Carácter Transitorio			0.0			0.0
a3) Remuneraciones Adicionales y Especiales			0.0			0.0
a4) Seguridad Social			0.0			0.0
a5) Otras Prestaciones Sociales y Económicas			0.0			0.0
a6) Previsiones			0.0			0.0
a7) Pago de Estímulos a Servidores Públicos			0.0			0.0
B. Materiales y Suministros (B=b1+b2+b3+b4+b5+b6+b7+b8+b9)	0.0	0.0	0.0	0.0	0.0	0.0
b1) Materiales de Administración, Emisión de Documentos y Artículos Oficiales			0.0			0.0
b2) Alimentos y Utensilios			0.0			0.0
b3) Materias Primas y Materiales de Producción y Comercialización			0.0			0.0
b4) Materiales y Artículos de Construcción y de Reparación			0.0			0.0
b5) Productos Químicos, Farmacéuticos y de Laboratorio			0.0			0.0
b6) Combustibles, Lubricantes y Aditivos			0.0			0.0
b7) Vestuario, Blancos, Prendas de Protección y Artículos Deportivos			0.0			0.0
b8) Materiales y Suministros Para Seguridad			0.0			0.0
b9) Herramientas, Refacciones y Accesorios Menores			0.0			0.0
C. Servicios Generales (C=c1+c2+c3+c4+c5+c6+c7+c8+c9)	0.0	0.0	0.0	0.0	0.0	0.0
c1) Servicios Básicos			0.0			0.0
c2) Servicios de Arrendamiento			0.0			0.0
c3) Servicios Profesionales, Científicos, Técnicos y Otros Servicios			0.0			0.0
c4) Servicios Financieros, Bancarios y Comerciales			0.0			0.0
c5) Servicios de Instalación, Reparación, Mantenimiento y Conservación			0.0			0.0
c6) Servicios de Comunicación Social y Publicidad			0.0			0.0
c7) Servicios de Traslado y Viáticos			0.0			0.0
c8) Servicios Oficiales			0.0			0.0
c9) Otros Servicios Generales			0.0			0.0
D. Transferencias, Asignaciones, Subsidios y Otras Ayudas (D=d1+d2+d3+d4+d5+d6+d7+d8+d9)	0.0	0.0	0.0	0.0	0.0	0.0
d1) Transferencias Internas y Asignaciones al Sector Público			0.0			0.0
d2) Transferencias al Resto del Sector Público			0.0			0.0
d3) Subsidios y Subvenciones			0.0			0.0
d4) Ayudas Sociales			0.0			0.0
d5) Pensiones y Jubilaciones			0.0			0.0
d6) Transferencias a Fideicomisos, Mandatos y Otros Análogos			0.0			0.0
d7) Transferencias a la Seguridad Social			0.0			0.0
d8) Donativos			0.0			0.0
d9) Transferencias al Exterior			0.0			0.0
E. Bienes Muebles, Inmuebles e Intangibles (E=e1+e2+e3+e4+e5+e6+e7+e8+e9)	0.0	0.0	0.0	0.0	0.0	0.0
e1) Mobiliario y Equipo de Administración			0.0			0.0
e2) Mobiliario y Equipo Educativo y Recreativo			0.0			0.0
e3) Equipo e Instrumental Médico y de Laboratorio			0.0			0.0
e4) Vehículos y Equipo de Transporte			0.0			0.0
e5) Equipo de Defensa y Seguridad			0.0			0.0
e6) Maquinaria, Otros Equipos y Herramientas			0.0			0.0
e7) Activos Biológicos			0.0			0.0
e8) Bienes Inmuebles			0.0			0.0
e9) Activos Intangibles			0.0			0.0
F. Inversión Pública (F=f1+f2+f3)	0.0	0.0	0.0	0.0	0.0	0.0
f1) Obra Pública en Bienes de Dominio Público			0.0			0.0
f2) Obra Pública en Bienes Propios			0.0			0.0
f3) Proyectos Productivos y Acciones de Fomento			0.0			0.0
G. Inversiones Financieras y Otras Provisiones (G=g1+g2+g3+g4+g5+g6+g7)	0.0	0.0	0.0	0.0	0.0	0.0
g1) Inversiones Para el Fomento de Actividades Productivas			0.0			0.0
g2) Acciones y Participaciones de Capital			0.0			0.0
g3) Compra de Títulos y Valores			0.0			0.0
g4) Concesión de Préstamos			0.0			0.0
g5) Inversiones en Fideicomisos, Mandatos y Otros Análogos			0.0			0.0
Fideicomiso de Desastres Naturales (Informativo)			0.0			0.0
g6) Otras Inversiones Financieras			0.0			0.0
g7) Provisiones para Contingencias y Otras Erogaciones Especiales			0.0			0.0
H. Participaciones y Aportaciones (H=h1+h2+h3)	0.0	0.0	0.0	0.0	0.0	0.0
h1) Participaciones			0.0			0.0
h2) Aportaciones			0.0			0.0
h3) Convenios			0.0			0.0
I. Deuda Pública (I=i1+i2+i3+i4+i5+i6+i7)	0.0	0.0	0.0	0.0	0.0	0.0
i1) Amortización de la Deuda Pública			0.0			0.0
i2) Intereses de la Deuda Pública			0.0			0.0
i3) Comisiones de la Deuda Pública			0.0			0.0
i4) Gastos de la Deuda Pública			0.0			0.0
i5) Costo por Coberturas			0.0			0.0
i6) Apoyos Financieros			0.0			0.0
i7) Adeudos de Ejercicios Fiscales Anteriores (ADEFAS)			0.0			0.0
III. Total de Egresos (III = I + II)	12,407.1	25,631.7	38,038.8	25,823.0	25,823.0	12,215.8

Universidad Politécnica de Chimalhuacán Estado Analítico del Ejercicio del Presupuesto de Egresos Detallado Clasificación Administrativa Del 1 de Enero al 31 de Diciembre de 2017 (MILES DE PESOS)						
Concepto (c)	Egresos					Subejercicio
	Aprobado	Ampliaciones/ (Reducciones)	Modificado	Devengado	Pagado	
I. Gasto No Etiquetado (I=A+B+C+D+E+F+G+H)	12,407.1	25,631.7	38,038.8	25,823.0	25,823.0	12,215.8
Universidad Politécnica de Chimalhuacán (205BW00000)	12,407.1	25,631.7	38,038.8	25,823.0	25,823.0	12,215.8
			0.0			0.0
			0.0			0.0
			0.0			0.0
			0.0			0.0
			0.0			0.0
			0.0			0.0
			0.0			0.0
			0.0			0.0
			0.0			0.0
			0.0			0.0
			0.0			0.0
			0.0			0.0
			0.0			0.0
			0.0			0.0
			0.0			0.0
			0.0			0.0
			0.0			0.0
			0.0			0.0
II. Gasto Etiquetado (II=A+B+C+D+E+F+G+H)	0.0	0.0	0.0	0.0	0.0	0.0
			0.0			0.0
			0.0			0.0
			0.0			0.0
			0.0			0.0
			0.0			0.0
			0.0			0.0
			0.0			0.0
			0.0			0.0
			0.0			0.0
			0.0			0.0
			0.0			0.0
			0.0			0.0
			0.0			0.0
III. Total de Egresos (III = I + II)	12,407.1	25,631.7	38,038.8	25,823.0	25,823.0	12,215.8



Universidad Politécnica de Chimalhuacán
Estado Analítico del Ejercicio del Presupuesto de Egresos Detallado
Clasificación Funcional (Finalidad y Función)
Del 1 de Enero al 31 de Diciembre de 2017
(MILES DE PESOS)

Concepto (c)	Egresos					Subejercicio (e)
	Aprobado (d)	Ampliaciones/ (Reducciones)	Modificado	Devengado	Pagado	
I. Gasto No Etiquetado (I=A+B+C+D)	12,407.1	25,631.7	38,038.8	25,823.0	25,823.0	12,215.8
A. Gobierno (A=a1+a2+a3+a4+a5+a6+a7+a8)	0.0	0.0	0.0	0.0	0.0	0.0
a1) Legislación			0.0			0.0
a2) Justicia			0.0			0.0
a3) Coordinación de la Política de Gobierno			0.0			0.0
a4) Relaciones Exteriores			0.0			0.0
a5) Asuntos Financieros y Hacendarios			0.0			0.0
a6) Seguridad Nacional			0.0			0.0
a7) Asuntos de Orden Público y de Seguridad Interior			0.0			0.0
a8) Otros Servicios Generales			0.0			0.0
B. Desarrollo Social (B=b1+b2+b3+b4+b5+b6+b7)	12,407.1	5,270.7	17,677.8	16,035.6	16,035.6	1,642.2
b1) Protección Ambiental			0.0			0.0
b2) Vivienda y Servicios a la Comunidad			0.0			0.0
b3) Salud			0.0			0.0
b4) Recreación, Cultura y Otras Manifestaciones Sociales			0.0			0.0
b5) Educación	12,407.1	5,270.7	17,677.8	16,035.6	16,035.6	1,642.2
b6) Protección Social			0.0			0.0
b7) Otros Asuntos Sociales			0.0			0.0
C. Desarrollo Económico (C=c1+c2+c3+c4+c5+c6+c7+c8+c9)	0.0	0.0	0.0	0.0	0.0	0.0
c1) Asuntos Económicos, Comerciales y Laborales en General			0.0			0.0
c2) Agropecuaria, Silvicultura, Pesca y Caza			0.0			0.0
c3) Combustibles y Energía			0.0			0.0
c4) Minería, Manufacturas y Construcción			0.0			0.0
c5) Transporte			0.0			0.0
c6) Comunicaciones			0.0			0.0
c7) Turismo			0.0			0.0
c8) Ciencia, Tecnología e Innovación			0.0			0.0
c9) Otras Industrias y Otros Asuntos Económicos			0.0			0.0
D. Otras No Clasificadas en Funciones Anteriores (D=d1+d2+d3+d4)	0.0	20,361.0	20,361.0	9,787.4	9,787.4	10,573.6
d1) Transacciones de la Deuda Pública / Costo Financiero de la Deuda			0.0			0.0
d2) Transferencias, Participaciones y Aportaciones Entre Diferentes Niveles y Ordenes de Gobierno			0.0			0.0
d3) Saneamiento del Sistema Financiero			0.0			0.0
d4) Adeudos de Ejercicios Fiscales Anteriores		20,361.0	20,361.0	9,787.4	9,787.4	10,573.6
II. Gasto Etiquetado (II=A+B+C+D)	0.0	0.0	0.0	0.0	0.0	0.0
A. Gobierno (A=a1+a2+a3+a4+a5+a6+a7+a8)	0.0	0.0	0.0	0.0	0.0	0.0
a1) Legislación			0.0			0.0
a2) Justicia			0.0			0.0
a3) Coordinación de la Política de Gobierno			0.0			0.0
a4) Relaciones Exteriores			0.0			0.0
a5) Asuntos Financieros y Hacendarios			0.0			0.0
a6) Seguridad Nacional			0.0			0.0
a7) Asuntos de Orden Público y de Seguridad Interior			0.0			0.0
a8) Otros Servicios Generales			0.0			0.0
B. Desarrollo Social (B=b1+b2+b3+b4+b5+b6+b7)	0.0	0.0	0.0	0.0	0.0	0.0
b1) Protección Ambiental			0.0			0.0
b2) Vivienda y Servicios a la Comunidad			0.0			0.0
b3) Salud			0.0			0.0
b4) Recreación, Cultura y Otras Manifestaciones Sociales			0.0			0.0
b5) Educación			0.0			0.0
b6) Protección Social			0.0			0.0
b7) Otros Asuntos Sociales			0.0			0.0
C. Desarrollo Económico (C=c1+c2+c3+c4+c5+c6+c7+c8+c9)	0.0	0.0	0.0	0.0	0.0	0.0
c1) Asuntos Económicos, Comerciales y Laborales en General			0.0			0.0
c2) Agropecuaria, Silvicultura, Pesca y Caza			0.0			0.0
c3) Combustibles y Energía			0.0			0.0
c4) Minería, Manufacturas y Construcción			0.0			0.0
c5) Transporte			0.0			0.0
c6) Comunicaciones			0.0			0.0
c7) Turismo			0.0			0.0
c8) Ciencia, Tecnología e Innovación			0.0			0.0
c9) Otras Industrias y Otros Asuntos Económicos			0.0			0.0
D. Otras No Clasificadas en Funciones Anteriores (D=d1+d2+d3+d4)	0.0	0.0	0.0	0.0	0.0	0.0
d1) Transacciones de la Deuda Pública / Costo Financiero de la Deuda			0.0			0.0
d2) Transferencias, Participaciones y Aportaciones Entre Diferentes Niveles y Ordenes de Gobierno			0.0			0.0
d3) Saneamiento del Sistema Financiero			0.0			0.0
d4) Adeudos de Ejercicios Fiscales Anteriores			0.0			0.0
III. Total de Egresos (III = I + II)	12,407.1	25,631.7	38,038.8	25,823.0	25,823.0	12,215.8

CUENTA PÚBLICA DEL GOBIERNO, ORGANISMOS AUXILIARES Y AUTÓNOMOS DEL ESTADO DE MÉXICO 2017

Universidad Politécnica de Chimalhuacán Estado Analítico del Ejercicio del Presupuesto de Egresos Detallado Clasificación de Servicios Personales por Categoría Del 1 de Enero al 31 de Diciembre de 2017 (MILES DE PESOS)						
Concepto (c)	Egresos					Subejercicio
	Aprobado	Ampliaciones/ (Reducciones)	Modificado	Devengado	Pagado	
I. Gasto No Etiquetado (I=A+B+C+D+E+F)	6,722.8	592.1	7,314.9	7,314.9	7,314.9	0.0
A. Personal Administrativo y de Servicio Público	6,722.8	592.1	7,314.9	7,314.9	7,314.9	0.0
B. Magisterio			0.0			0.0
C. Servicios de Salud (C=c1+c2)	0.0	0.0	0.0	0.0	0.0	0.0
c1) Personal Administrativo			0.0			0.0
c2) Personal Médico, Paramédico y afin			0.0			0.0
D. Seguridad Pública			0.0			0.0
E. Gastos asociados a la implementación de nuevas leyes federales o reformas a las mismas (E = e1 + e2)	0.0	0.0	0.0	0.0	0.0	0.0
e1) Nombre del Programa o Ley 1			0.0			0.0
e2) Nombre del Programa o Ley 2			0.0			0.0
F. Sentencias laborales definitivas			0.0			0.0
II. Gasto Etiquetado (II=A+B+C+D+E+F)	0.0	0.0	0.0	0.0	0.0	0.0
A. Personal Administrativo y de Servicio Público			0.0			0.0
B. Magisterio			0.0			0.0
C. Servicios de Salud (C=c1+c2)	0.0	0.0	0.0	0.0	0.0	0.0
c1) Personal Administrativo			0.0			0.0
c2) Personal Médico, Paramédico y afin			0.0			0.0
D. Seguridad Pública			0.0			0.0
E. Gastos asociados a la implementación de nuevas leyes federales o reformas a las mismas (E = e1 + e2)	0.0	0.0	0.0	0.0	0.0	0.0
e1) Nombre del Programa o Ley 1			0.0			0.0
e2) Nombre del Programa o Ley 2			0.0			0.0
F. Sentencias laborales definitivas			0.0			0.0
III. Total del Gasto en Servicios Personales (III = I + II)	6,722.8	592.1	7,314.9	7,314.9	7,314.9	0.0



UNIVERSIDAD POLITÉCNICA DE CUAUTITLÁN IZCALLI

UPCI





CONTENIDO	PÁGINA
I. INFORMACIÓN CONTABLE	
ESTADO DE SITUACIÓN FINANCIERA	5
ESTADO DE ACTIVIDADES	6
ESTADO DE VARIACIÓN EN LA HACIENDA PÚBLICA	7
ESTADO DE CAMBIOS EN LA SITUACIÓN FINANCIERA	8
ESTADO DE FLUJOS DE EFECTIVO	9
ESTADO ANALÍTICO DEL ACTIVO	10
ESTADO ANALÍTICO DE LA DEUDA Y OTROS PASIVOS	11
NOTAS A LOS ESTADOS FINANCIEROS	12
II. INFORMACIÓN PRESUPUESTARIA	31
III. INFORMACIÓN PROGRAMÁTICA	45
IV. ANEXOS ESTABLECIDOS EN DIFERENTES ORDENAMIENTOS	55
V. FORMATOS PARA EL CUMPLIMIENTO DE LA LEY DE DISCIPLINA FINANCIERA DE LAS ENTIDADES FEDERATIVAS Y LOS MUNICIPIOS	59



UPCI

Universidad Politécnica de Cuautitlán Izcalli
Estado de Situación Financiera
Al 31 de Diciembre de 2017 y 2016
(Miles de Pesos)

Concepto	Año		Concepto	Año	
	2017	2016		2017	2016
ACTIVO			PASIVO		
<i>Activo Circulante</i>			<i>Pasivo Circulante</i>		
Efectivo y Equivalentes	1,028.5	1,102.8	Cuentas por Pagar a Corto Plazo	1,724.1	53,758.9
Derechos a Recibir Efectivo o Equivalentes	908.5	51,596.4	Documentos por Pagar a Corto Plazo		
Derechos a Recibir Bienes o Servicios			Porción a Corto Plazo de la Deuda Pública a Largo Plazo		
Inventarios		1,495.9	Títulos y Valores a Corto Plazo		
Almacenes			Pasivos Diferidos a Corto Plazo		
Estimación por Pérdida o Deterioro de Activos Circulantes			Fondos y Bienes de Terceros en Garantía y/o Administración a Corto Plazo		
Otros Activos Circulantes			Provisiones a Corto Plazo		
			Otros Pasivos a Corto Plazo		
Total de Activos Circulantes	1,937.0	54,195.1	Total de Pasivos Circulantes	1,724.1	53,758.9
<i>Activo No Circulante</i>			<i>Pasivo No Circulante</i>		
Inversiones Financieras a Largo Plazo			Cuentas por Pagar a Largo Plazo		
Derechos a Recibir Efectivo o Equivalentes a Largo Plazo			Documentos por Pagar a Largo Plazo		
Bienes Inmuebles, Infraestructura y Construcciones en Proceso	51,000.0	51,000.0	Deuda Pública a Largo Plazo		
Bienes Muebles	2,953.4	1,447.2	Pasivos Diferidos a Largo Plazo		
Activos Intangibles			Fondos y Bienes de Terceros en Garantía y/o en Administración a Largo Plazo		
Depreciación, Deterioro y Amortización Acumulada de Bienes	-434.4	-210.9	Provisiones a Largo Plazo		
Activos Diferidos	116.8	116.8	Total de Pasivos No Circulantes	.0	.0
Estimación por Pérdida o Deterioro de Activos no Circulantes					
Otros Activos no Circulantes			Total del Pasivo	1,724.1	53,758.9
Total de Activos No Circulantes	53,635.8	52,353.1	HACIENDA PÚBLICA/ PATRIMONIO		
Total del Activo	55,572.8	106,548.2	<i>Hacienda Pública/Patrimonio Contribuido</i>	.0	.0
			Aportaciones		
			Donaciones de Capital		
			Actualización de la Hacienda Pública / Patrimonio		
			Hacienda Pública/Patrimonio Generado	53,848.7	52,789.3
			Resultados del Ejercicio (Ahorro / Desahorro)	1,059.4	20,729.5
			Resultados de Ejercicios Anteriores	52,789.3	32,059.8
			Revalúos		
			Reservas		
			Rectificaciones de Resultados de Ejercicios Anteriores		
			Exceso o Insuficiencia en la Actualización de la Hacienda Pública/Patrimonio	.0	.0
			Resultado por Posición Monetaria		
			Resultado por Tenencia de Activos no Monetarios		
			Total Hacienda Pública/ Patrimonio	53,848.7	52,789.3
			Total del Pasivo y Hacienda Pública / Patrimonio	55,572.8	106,548.2

CUENTA PÚBLICA DEL GOBIERNO, ORGANISMOS AUXILIARES Y AUTÓNOMOS DEL ESTADO DE MÉXICO 2017

Universidad Politécnica de Cuautitlán Izcalli
Estado de Actividades
Del 1 de Enero al 31 de Diciembre de 2017 y 2016
(Miles de Pesos)

Concepto	2017	2016
INGRESOS Y OTROS BENEFICIOS		
Ingresos de la Gestión	.0	.0
Impuestos		
Cuotas y Aportaciones de Seguridad Social		
Contribuciones de Mejoras		
Derechos		
Productos de Tipo Corriente		
Aprovechamientos de Tipo Corriente		
Ingresos por Venta de Bienes y Servicios		
Ingresos no Comprendidos en las Fracciones de la Ley de Ingresos Causados en Ejercicios Fiscales Anteriores		
Pendientes de Liquidación o Pago		
Participaciones, Aportaciones, Transferencias, Asignaciones, Subsidios y Otras Ayudas	24,655.7	37,597.2
Participaciones y Aportaciones		
Transferencia, Asignaciones, Subsidios y Otras Ayudas	24,655.7	37,597.2
Otros Ingresos y Beneficios	3,672.9	652.0
Ingresos Financieros	2,541.2	648.8
Incremento por Variación de Inventarios		
Disminución del Exceso de Estimaciones por Pérdida o Deterioro u Obsolescencia		
Disminución del Exceso de Provisiones		
Otros Ingresos y Beneficios Varios	1,131.7	3.2
Total de Ingresos y Otros Beneficios	28,328.6	38,249.2
GASTOS Y OTRAS PÉRDIDAS		
Gastos de Funcionamiento	20,856.7	16,599.6
Servicios Personales	12,866.6	10,126.6
Materiales y Suministros	2,584.5	2,441.1
Servicios Generales	5,405.6	4,031.9
Transferencia, Asignaciones, Subsidios y Otras Ayudas	.0	.0
Transferencias Internas y Asignaciones al Sector Público		
Transferencias al Resto del Sector Público		
Subsidios y Subvenciones		
Ayudas Sociales		
Pensiones y Jubilaciones		
Transferencias a Fideicomisos, Mandatos y Contratos Análogos		
Transferencias a la Seguridad Social		
Donativos		
Transferencias al Exterior		
Participaciones y Aportaciones	.0	.0
Participaciones		
Aportaciones		
Convenios		
Intereses, Comisiones y Otros Gastos de la Deuda Pública	.0	.0
Intereses de la Deuda Pública		
Comisiones de la Deuda Pública		
Gastos de la Deuda Pública		
Costo por Coberturas		
Apoyos Financieros		
Otros Gastos y Pérdidas Extraordinarias	223.5	680.2
Estimaciones, Depreciaciones, Deterioros, Obsolescencia y Amortizaciones	223.5	134.8
Provisiones		
Disminución de Inventarios		
Aumento por Insuficiencia de Estimaciones por Pérdida o Deterioro y Obsolescencia		
Aumento por Insuficiencia de Provisiones		
Otros Gastos		545.4
Inversión Pública	6,189.0	239.9
Inversión Pública no Capitalizable	6,189.0	239.9
Total de Gastos y Otras Pérdidas	27,269.2	17,519.7
Resultados del Ejercicio (Ahorro/Desahorro)	1,059.4	20,729.5

UPCI

Universidad Politécnica de Cuautitlán Izcalli
Estado de Variación en la Hacienda Pública
Del 1 de Enero al 31 de Diciembre de 2017
(Miles de Pesos)

Concepto	Hacienda Pública/Patrimonio Contribuido	Hacienda Pública/Patrimonio Generado de Ejercicios	Hacienda Pública/Patrimonio Generado del Ejercicio	Ajustes por Cambios de Valor	TOTAL
Rectificaciones de Resultados de Ejercicios Anteriores					.0
Patrimonio Neto Inicial Ajustado del Ejercicio 2016	.0			.0	.0
Aportaciones					.0
Donaciones de Capital					.0
Actualización de la Hacienda Pública/Patrimonio					.0
Variaciones de la Hacienda Pública/Patrimonio Neto del Ejercicio 2016		32,059.8	20,729.5	.0	52,789.3
Resultados del Ejercicio (Ahorro/Desahorro)			20,729.5		20,729.5
Resultados de Ejercicios Anteriores		32,059.8			32,059.8
Revalúos					.0
Reservas					.0
Hacienda Pública/Patrimonio Neto Final del Ejercicio 2016	.0	32,059.8	20,729.5	.0	52,789.3
Cambios en la Hacienda Pública/Patrimonio Neto del Ejercicio al 31 de Diciembre de 2017	.0			.0	.0
Aportaciones					.0
Donaciones de Capital					.0
Actualización de la Hacienda Pública/Patrimonio					.0
Variaciones de la Hacienda Pública/Patrimonio Neto del Ejercicio al 31 de Diciembre de 2017		20,729.5	1,059.4	.0	21,788.9
Resultados del Ejercicio (Ahorro/Desahorro)			1,059.4		1,059.4
Resultados de Ejercicios Anteriores		20,729.5			20,729.5
Revalúos					.0
Reservas					.0
Saldo Neto en la Hacienda Pública /Patrimonio al 31 de Diciembre de 2017	.0	52,789.3	1,059.4	.0	53,848.7

Universidad Politécnica de Cuautitlán Izcalli
Estado de Cambios en la Situación Financiera
Del 1 de Enero al 31 de Diciembre de 2017
(Miles de Pesos)

Concepto	Origen	Aplicación
ACTIVO	52,481.6	1,506.2
Activo Circulante	52,258.1	.0
Efectivo y Equivalentes	74.3	
Derechos a Recibir Efectivo o Equivalentes	50,687.9	
Derechos a Recibir Bienes o Servicios		
Inventarios	1,495.9	
Almacenes		
Estimación por Pérdida o Deterioro de Activos Circulantes		
Otros Activos Circulantes		
Activo No circulante	223.5	1,506.2
Inversiones Financieras a Largo Plazo		
Derechos a Recibir Efectivo o Equivalentes a Largo Plazo		
Bienes Inmuebles, Infraestructura y Construcciones en Proceso		
Bienes Muebles		1,506.2
Activos Intangibles		
Depreciación, Deterioro y Amortización Acumulada de Bienes	223.5	
Activos Diferidos		
Estimación por Pérdida o Deterioro de Activos no Circulantes		
Otros Activos no Circulantes		
PASIVO	.0	52,034.8
Pasivo Circulante	.0	52,034.8
Cuentas por Pagar a Corto Plazo		52,034.8
Documentos por Pagar a Corto Plazo		
Porción a Corto Plazo de la Deuda Pública a Largo Plazo		
Títulos y Valores a Corto Plazo		
Pasivos Diferidos a Corto Plazo		
Fondos y Bienes de Terceros en Garantía y/o Administración a Corto Plazo		
Provisiones a Corto Plazo		
Otros Pasivos a Corto Plazo		
Pasivo No Circulante	.0	.0
Cuentas por Pagar a Largo Plazo		
Documentos por Pagar a Largo Plazo		
Deuda Pública a Largo Plazo		
Pasivos Diferidos a Largo Plazo		
Fondos y Bienes de Terceros en Garantía y/o en Administración a Largo Plazo		
Provisiones a Largo Plazo		
HACIENDA PÚBLICA/PATRIMONIO	20,729.5	19,670.1
Hacienda Pública/Patrimonio Contribuido	.0	.0
Aportaciones		
Donaciones de Capital		
Actualización de la Hacienda Pública/Patrimonio		
Hacienda Pública/Patrimonio Generado	20,729.5	19,670.1
Resultados del Ejercicio (Ahorro/Desahorro)		19,670.1
Resultados de Ejercicios Anteriores	20,729.5	
Revalúos		
Reservas		
Rectificaciones de Resultados de Ejercicios Anteriores		
Exceso o insuficiencia en la Actualización de la Hacienda Pública/Patrimonio	.0	.0
Resultado por Posición Monetaria		
Resultado por Tenencia de Activos no Monetarios		

Universidad Politécnica de Cuautitlán Izcalli
Estado de Flujos de Efectivo
Del 1 de Enero al 31 de Diciembre de 2017 y 2016
(Miles de Pesos)

Concepto	2017	2016
Flujos de Efectivo de las Actividades de Operación		
Origen	28,328.6	38,249.2
Impuestos		
Cuotas y Aportaciones de Seguridad Social		
Contribuciones de Mejoras		
Derechos		
Productos de Tipo Corriente	2,541.2	
Aprovechamientos de Tipo Corriente		
Ingresos por Venta de Bienes y Servicios		
Ingresos no Comprendidos en las Fracciones de la Ley de Ingresos Causados en Ejercicios Fiscales		
Anteriores Pendientes de Liquidación o Pago		
Participaciones y Aportaciones		
Transferencias, Asignaciones y Subsidios y Otras Ayudas	24,655.7	37,597.2
Otros Orígenes de Operación	1,131.7	652.0
Aplicación	27,269.2	17,519.7
Servicios Personales	12,866.6	10,126.6
Materiales y Suministros	2,584.5	2,441.1
Servicios Generales	5,405.6	4,031.9
Transferencias Internas y Asignaciones al Sector Público		
Transferencias al Resto del Sector Público		
Subsidios y Subvenciones		
Ayudas Sociales		
Pensiones y Jubilaciones		
Transferencias a Fideicomisos, Mandatos y Contratos Análogos		
Transferencias a la Seguridad Social		
Donativos		
Transferencias al Exterior		
Participaciones		
Aportaciones		
Convenios		
Otras Aplicaciones de Operación	6,412.5	920.1
Flujos Netos de Efectivo por Actividades de Operación	1,059.4	20,729.5
Flujos de Efectivo de las Actividades de Inversión		
Origen	52,407.3	134.8
Bienes Inmuebles, Infraestructura y Construcciones en Proceso		
Bienes Muebles	223.5	
Otros Orígenes de Inversión	52,183.8	134.8
Aplicación	1,506.2	49,698.9
Bienes Inmuebles, Infraestructura y Construcciones en Proceso		25,000.0
Bienes Muebles	1,506.2	324.0
Otras Aplicaciones de Inversión		24,374.9
Flujos Netos de Efectivo por Actividades de Inversión	50,901.1	-49,564.1
Flujo de Efectivo de las Actividades de Financiamiento		
Origen	.0	.0
Endeudamiento Neto		
Interno		
Externo		
Otros Orígenes de Financiamiento		.0
Aplicación	52,034.8	-27,604.6
Servicios de la Deuda		
Interno		
Externo		
Otras Aplicaciones de Financiamiento	52,034.8	-27,604.6
Flujos Netos de Efectivo por Actividades de Financiamiento	-52,034.8	27,604.6
Incremento/Disminución Neta en el Efectivo y Equivalentes al Efectivo	-74.3	-1,230.0
Efectivo y Equivalentes al Efectivo al Inicio del Ejercicio	1,102.8	2,332.8
Efectivo y Equivalentes al Efectivo al Final del Ejercicio	1,028.5	1,102.8

CUENTA PÚBLICA DEL GOBIERNO, ORGANISMOS AUXILIARES Y AUTÓNOMOS DEL ESTADO DE MÉXICO 2017

Universidad Politécnica de Cuautitlán Izcalli
Estado Analítico del Activo
Del 1 de Enero al 31 de Diciembre de 2017
(Miles de Pesos)

Concepto	Saldo Inicial	Cargos del Período	Abonos del Período	Saldo Final	Variación del Período
	1	2	3	4=(1+2-3)	(4-1)
ACTIVO	106,548.2	195,266.0	246,241.4	55,572.8	-50,975.4
Activo Circulante	54,195.1	193,983.3	246,241.4	1,937.0	-52,258.1
Efectivo y Equivalentes	1,102.8	133,809.3	133,883.6	1,028.5	-74.3
Derechos a Recibir Efectivo o Equivalentes	51,596.4	60,174.0	110,861.9	908.5	-50,687.9
Derechos a Recibir Bienes o Servicios				.0	.0
Inventarios	1,495.9	.0	1,495.9	.0	-1,495.9
Almacenes				.0	.0
Estimación por Pérdida o Deterioro de Activos Circulantes				.0	.0
Otros Activos Circulantes				.0	.0
Activo No Circulante	52,353.1	1,282.7	.0	53,635.8	1,282.7
Inversiones Financieras a Largo Plazo				.0	.0
Derechos a Recibir Efectivo o Equivalentes a Largo Plazo				.0	.0
Bienes Inmuebles, Infraestructura y Construcciones en Proceso	51,000.0	.0	.0	51,000.0	.0
Bienes Muebles	1,447.2	1,506.2	.0	2,953.4	1,506.2
Activos Intangibles				.0	.0
Depreciación, Deterioro y Amortización Acumulada de Bienes	-210.9	-223.5		-434.4	-223.5
Activos Diferidos	116.8	.0	.0	116.8	.0
Estimación por Pérdida o Deterioro de Activos no Circulantes				.0	.0
Otros Activos no Circulantes				.0	.0

U P C I

Universidad Politécnica de Cautitlán Izcalli
 Estado Analítico de la Deuda y Otros Pasivos
 Del 1 de Enero al 31 de Diciembre de 2017
 (Miles de Pesos)

Denominación de las Deudas	Moneda de Contratación	Institución o País Acreedor	Saldo Inicial del Período	Saldo Final del Período
DEUDA PÚBLICA				
Corto Plazo				
Deuda Interna			.0	.0
Instituciones de Crédito				
Títulos y Valores				
Arrendamientos Financieros				
Deuda Externa			.0	.0
Organismos Financieros Internacionales				
Deuda Bilateral				
Títulos y Valores				
Arrendamientos Financieros				
Subtotal a Corto Plazo			.0	.0
Largo Plazo				
Deuda Interna			.0	.0
Instituciones de Crédito				
Títulos y Valores				
Arrendamientos Financieros				
Deuda Externa			.0	.0
Organismos Financieros Internacionales				
Deuda Bilateral				
Títulos y Valores				
Arrendamientos Financieros				
Subtotal a Largo Plazo			.0	.0
Otros Pasivos				
Total de Deuda y Otros Pasivos			53,758.9	1,724.1

NOTAS A LOS ESTADOS FINANCIEROS

NOTAS DE DESGLOSE

1. ESTADO DE SITUACIÓN FINANCIERA

ACTIVO

Efectivo y Equivalentes

El efectivo se encuentra integrado por un fondo fijo de caja, que es aplicado en la adquisición de bienes y servicios para cubrir necesidades de la Universidad o destinadas al cumplimiento de un objetivo específico que no pueden ser cubiertas a través de otros procedimientos de adquisición de acuerdo a la normatividad vigente en la materia.

Este rubro se integra como sigue:

	<u>2017</u>	<u>2016</u>
Efectivo en Bancos	1,028.5	1,102.8
Total	<u>1,028.5</u>	<u>1,102.8</u>

Bancos

Los saldos de este rubro son propiedad de la Universidad y se encuentran íntegramente incluidos en el estado de posición financiera.

Este renglón se integra como sigue:

	<u>2017</u>	<u>2016</u>
Bancos, cuentas de cheques:		
Santander CTA. 376 Subsidio Federal	21.8	
Santander CTA. 229 Subsidio Estatal	28.2	4.4
Santander CTA. 186 Ingresos Propios	484.3	318.7
BANORTE CTA. 933 Subsidio Federal	32.6	38.0
BANORTE CTA. 924 Subsidio Estatal	44.6	60.8
BANORTE CTA. 951 Ingresos propios	11.2	680.9
BANORTE CTA. 405 ADEFAS	405.8	
Total	<u>1,028.5</u>	<u>1,102.8</u>

Derechos a Recibir Efectivo o Equivalentes

Este rubro se integra como sigue:

	<u>2017</u>	<u>2016</u>
Inversiones Financieras de Corto Plazo	898.8	26,589.9
Cuentas por cobrar	6.7	25,001.9
Deudores Diversos	<u>3.0</u>	<u>4.6</u>
Total	<u><u>908.5</u></u>	<u><u>51,596.4</u></u>

Cuentas de Inversión

Este renglón se integra por cuentas de inversión mesa de dinero, como sigue:

	<u>2017</u>	<u>2016</u>
BANORTE CTA. 933 FEDERAL	870.2	20.4
BANORTE CTA. 924 ESTATAL	27.7	38.6
BANORTE CTA. 951 INGRESOS PROPIOS	0.9	38.9
BANORTE CTA. 405 ADEFAS 2015		<u>26,492.0</u>
Total	<u><u>898.8</u></u>	<u><u>26,589.9</u></u>

Cuentas por Cobrar

Este renglón se integra como sigue:

	<u>2017</u>	<u>2016</u>
Gobierno del Estado de México	6.7	25,001.9
Deudores Diversos:		
Subsidio al empleo	<u>3.0</u>	<u>4.6</u>
Total	<u><u>9.7</u></u>	<u><u>25,006.5</u></u>

**ANÁLISIS DE CUENTAS POR COBRAR
AL 31 DE DICIEMBRE DE 2017**

DEUDOR	IMPORTE	Vencimiento		
		Entre 0 y 90 días	Entre 91 y 120 días	Más de 120 días
Gobierno del Estado de México	6.7	6.7		
Subsidio al Empleo	3.0	3.0		
Totales	9.7	9.7	0.0	0.0

Bienes Inmuebles y Muebles

Bienes Inmuebles

El renglón de bienes inmuebles se integra como sigue:

	<u>2017</u>	<u>2016</u>
Construcciones en Proceso:		
Edificio de laboratorio	26,000.0	26,000.0
Edificio de gobierno	<u>25,000.0</u>	<u>25,000.0</u>
Total	<u>51,000.0</u>	<u>51,000.0</u>

Bienes Muebles

El renglón de bienes muebles al 31 de Diciembre de 2017 se integra como sigue:

Universidad Politécnica de Cuautitlán Izcalli ANÁLISIS DE MOVIMIENTOS DEL ACTIVO NO CIRCULANTE Y SU DEPRECIACIÓN (Miles de Pesos)											
ACTIVO NO CIRCULANTE	SALDOS				SALDOS AL 31-12-17	TASAS DE DEP. ANUAL %	DEP. ACUM. AL 31-12-16	INCREMENTO A VALORES HISTÓRICOS	BAJAS	DEP. ACUM. AL 31-12-17	VALOR NETO EN LIBROS AL 31-12-17
	AL 31-12-16	ADICIONES	BAJAS	TRASPASOS							
Equipo de Transporte	730.7				730.7	10%	146.2	73.0		219.2	511.5
Mobiliario y Equipo de Oficina	152.9	10.3			163.2	3%	15.0	15.0		30.0	133.2
Equipo Audiovisual	446.2				446.2	20%	38.0	29.4		67.4	378.8
Equipo de Cómputo	98.2	497.0			595.2	20%	9.8	70.9		80.7	514.5
Equipo e Instrumental Medico y de Laboratorio	0.0	998.9			998.9	3%	0.0	33.3		33.3	965.6
Equipo de Comunicación	19.2				19.2	20%	1.9	1.9		3.8	15.4
TOTAL	1,447.2	1,506.2	0.0		2,953.4		210.9	223.5	0.0	434.4	2,519.0

PASIVO**Cuentas por Pagar a Corto Plazo**

Este rubro se integra como sigue:

	<u>2017</u>	<u>2016</u>
Proveedores por pagar	199.8	26,584.8
Retenciones y contribuciones por pagar	385.4	305.9
Otras cuentas por pagar	<u>1,138.9</u>	<u>26,868.2</u>
Total	<u>1,724.1</u>	<u>53,758.9</u>

Proveedores por Pagar

Este renglón se integra como sigue:

	<u>2017</u>	<u>2016</u>
Cuerpo de seguridad del Valle de Toluca		31.0
Teléfonos de México	3.9	3.0
Instituto Mexiquense de la Infraestructura Física Educativa		25,000.0
Skill Technology, S.A. DE C.V.		998.9
Juan Carlos Medina Ruiz		497.0
Comisión Federal de Electricidad	12.4	
Servicio de Vigilancia VIP	65.0	
Raúl Sánchez Carrillo	36.0	
Sociedad Internacional de Gestión y Evaluación	68.2	
Nextel	3.1	
Apaez, Melchor, Otero y Cía. S.C.	11.2	14.9
Mint Sistemas SA de CV		
Guadalupe Ochoa Nucamendi		<u>40.0</u>
Total	<u>199.8</u>	<u>26,584.8</u>

Retenciones y Contribuciones por Pagar

Este renglón se integra como sigue:

	<u>2017</u>	<u>2016</u>
Impuesto sobre la renta retenido sobre sueldos y salarios	103.7	80.1
Impuesto sobre la renta retenido sobre servicios Profesionales	3.3	2.5
Impuestos sobre Remuneraciones		
ISSEMYM	<u>278.4</u>	<u>223.3</u>
Total	<u><u>385.4</u></u>	<u><u>305.9</u></u>

Otros Pasivos a Corto Plazo

Este rubro se integra como sigue:

	<u>2017</u>	<u>2016</u>
Gobierno del Estado de México	39.4	71.9
CONOCER		
Otros Ingresos	.1	
Concentrado de Nómina	5.8	
Tesorería de la Federación (intereses FAM)		492.0
Certificaciones ITEP		304.3
Seguro Médico Estudiantes	28.1	
Juan Carlos Medina	984.2	
Skill Technology	3.4	
Limpieza y Mantenimiento J y M	.7	
Herminio González Sánchez	.7	
Jorge Rojas Sánchez	4.2	
Eva María Jiménez García	3.7	
Cruz Aldo Catalán	2.9	
Brian Alexis Rendón	2.0	
Jorge Humberto González	57.7	
Jimmy Ramírez	2.0	
Yadira Alexandra Pérez	2.0	
Miriam Moreno	2.0	
Edificio de laboratorio		<u>26,000.0</u>
Total	<u>1,138.9</u>	<u>26,868.2</u>
Total Pasivo	<u>1,724.1</u>	<u>53,758.9</u>

2. ESTADO DE ACTIVIDADES

Ingresos

Este rubro se integra como sigue:

	<u>2017</u>	<u>2016</u>
Otros ingresos	1,131.6	3.2
Subsidio	24,655.8	37,597.2
Ingresos financieros	<u>2,541.2</u>	<u>648.8</u>
Total	<u><u>28,328.6</u></u>	<u><u>38,249.2</u></u>

Los ingresos financieros representan los intereses generados a la fecha de este informe por las inversiones de las cuentas de la Universidad.

Ingresos por Subsidio

Los ingresos por subsidio se integran como sigue:

	<u>2017</u>	<u>2016</u>
Subsidio Estatal	12,479.4	8,297.2
Subsidio Federal	6,176.4	4,300.0
Aportaciones Programa FAM-2017	6,000.0	
Aportaciones Programa FAM-2016		<u>25,000.0</u>
Total	<u><u>24,655.8</u></u>	<u><u>37,597.2</u></u>

Los ingresos por subsidio estatal asignados para la Universidad se prevén en el artículo 25 del Presupuesto de Egresos del Estado de México para el ejercicio fiscal de 2017.

Egresos

Este rubro se integra como sigue:

	<u>2017</u>	<u>2016</u>
Servicios personales	12,866.6	10,126.6
Materiales y suministros	2,584.5	2,441.1
Servicios generales	5,405.6	4,031.9
Bienes Muebles e Inmuebles	189.0	239.9
Inversión Publica	6,000.0	
Otros Gastos	<u>223.5</u>	<u>680.2</u>
Total	<u><u>27,269.2</u></u>	<u><u>17,519.7</u></u>

Los egresos ejercidos en el ejercicio se regulan a través de los procedimientos de adquisiciones, arrendamientos y contratación de servicios.

Otros Gastos y Pérdidas Extraordinarias

Este rubro se integra como sigue:

	<u>2017</u>	<u>2016</u>
Depreciación	223.5	134.8
Otros		<u>545.4</u>
Total	<u>223.5</u>	<u>680.2</u>

3. HACIENDA PÚBLICA/PATRIMONIO

Hacienda Pública/Patrimonio

Resultado del Ejercicio	1,059.4
Resultado de Ejercicios Anteriores	52,789.3
total	<u>53,848.7</u>

4. ESTADO DE FLUJO DE EFECTIVO

El análisis de los saldos inicial y final que figuran en la última parte del Estado de Flujo de Efectivo en la cuenta de efectivo y equivalentes es como sigue:

	2017	2016
Efectivo en Bancos-Dependencias	1,028.5	1,102.8
Total de Efectivo y Equivalentes	1,028.5	1,102.8

Durante los meses de Enero a Diciembre del ejercicio 2017 no se adquirieron bienes muebles.

CONCILIACIÓN DE LOS FLUJOS DE EFECTIVO NETOS DE LA ACTIVIDADES DE OPERACIÓN Y LA CUENTA DE AHORRO/DESAHORRO ANTES DE RUBROS EXTRAORDINARIOS.

	2017	2016
Flujos Netos de Efectivo por Actividades de Operación	1,059.4	20,729.5
Flujos Netos de Efectivo por Actividades de Inversión	50,901.1	-49,564.1
Flujos Netos de Efectivo por Actividades de Financiamiento	-52,034.8	27,604.6
Incremento/Disminución Neta en el Efectivo y Equivalentes de efectivo	-74.3	-1,230.0
Efectivo y Equivalentes al Efectivo al Inicio de Ejercicio	1,102.8	2,332.8
Total de Efectivo y Equivalentes	1,028.5	1,102.8

5. CONCILIACIÓN ENTRE LOS INGRESOS PRESUPUESTARIOS Y CONTABLES, ASÍ COMO ENTRE LOS EGRESOS PRESUPUESTARIOS Y LOS GASTOS CONTABLES

Universidad Politécnica de Cuautitlán Izcalli Conciliación entre los Ingresos Presupuestarios y Contables Correspondiente del 1 de Enero al 31 de Diciembre de 2017 (Miles de Pesos)		
1. Ingresos Presupuestarios		76,867.5
2. Más Ingresos Contables no Presupuestarios		
Incremento por Variación de Inventarios		
Disminución del Exceso de Estimaciones por Pérdida o Deterioro u Obsolescencia		
Disminución del Exceso de Provisiones		
Otros Ingresos y Beneficios Varios		
Otros Ingresos Contables no Presupuestarios		
3. Menos Ingresos Presupuestarios no Contables		48,538.9
Productos de Capital		
Aprovechamientos Capital		
Ingresos Derivados de Financiamientos	739.9	
Otros ingresos presupuestarios no contables	47,799.0	
4. Ingresos Contables (4 = 1 + 2 - 3)		28,328.6

Universidad Politécnica de Cuautitlán Izcalli Conciliación entre los Egresos Presupuestarios y los Gastos Contables Correspondiente del 1 de Enero al 31 de Diciembre de 2017 (Miles de Pesos)		
1.- Total de Egresos (Presupuestarios)		79,820.5
2.- Menos Egresos Presupuestarios no Contables		52,774.8
Mobiliario y Equipo de Administración		
Mobiliario y Equipo Educacional y Recreativo		
Equipo e Instrumental Médico y de Laboratorio		
Vehículos y Equipo de Transporte		
Equipo de Defensa y Seguridad		
Maquinaria, Otros Equipos y Herramientas		
Activos Biológicos		
Bienes Inmuebles		
Activos Intangibles		
Obra Pública en Bienes Propios		
Acciones y Participaciones de Capital		
Compra de Títulos y Valores		
Inversiones en Fideicomisos, Mandatos y Otros Análogos		
Provisiones para Contingencias y Otras Erogaciones Especiales		
Amortización de la Deuda Pública		
Adeudos de Ejercicios Fiscales Anteriores (ADEFAS)	52,774.8	
Otros Egresos Presupuestales No Contables		
3. Más Gastos Contables no Presupuestales		223.5
Estimaciones, Depreciaciones, Deterioros, Obsolescencia y Amortizaciones	223.5	
Provisiones		
Disminución de Inventarios		
Aumento por Insuficiencia de Estimaciones por Pérdida o Deterioro u Obsolescencia		
Aumento por Insuficiencia de Provisiones		
Otros Gastos		
Otros Gastos Contables No Presupuestales		
4. Total de Gasto Contable (4 = 1 - 2 + 3)		27,269.2

NOTAS DE MEMORIA (CUENTAS DE ORDEN)

Universidad Politécnica de Cuautitlán Izcalli		
CUENTAS DE ORDEN CONTABLES		
(Miles de Pesos)		
	2017	2016
CUENTAS DEUDORAS		
	<u>0.0</u>	<u>0.0</u>
CUENTAS ACREEDORAS		
	<u>0.0</u>	<u>0.0</u>

Universidad Politécnica de Cuautitlán Izcalli		
CUENTAS DE ORDEN PRESUPUESTALES		
(Miles de Pesos)		
	2017	2016
CUENTAS DEUDORAS		
Ley de Ingresos Estimada	83,397.2	69,672.7
Presupuesto de Egresos por Ejercer de Gastos de Funcionamiento	2,044.1	9.1
Presupuesto de Egresos Devengado de Gasto de Funcionamiento	434.9	160.8
Presupuesto de Egresos Pagado de Gastos de Funcionamiento	20,421.8	16,438.8
Presupuesto de Egresos por Ejercer de Bienes Muebles, Inmuebles e Intangibles	548.4	4.2
Presupuesto de Egresos Devengado de Bienes Muebles, Inmuebles e Intangibles	0.0	1,495.9
Presupuesto de Egresos Pagado de Bienes Muebles, Inmuebles e Intangibles	189.0	563.8
Presupuestos de Egresos por Ejercer de Inversión Pública	984.2	26,000.0
Presupuesto de Egresos Devengado de Inversión Pública	4.5	25,000.0
Presupuesto de Egresos Pagado de Inversión Pública	5,995.5	
Presupuesto de Egresos Pagado de Intereses, Comisiones y Otros Gastos de la Deuda Pública	52,774.8	
	<u>166,794.4</u>	<u>139,345.3</u>
CUENTAS ACREEDORAS		
Ley de Ingresos por Ejecutar	6,529.7	-1,342.4
Ley de Ingresos Devengado	6.7	25,001.9
Ley de Ingresos Recaudado	76,860.8	46,013.1
Presupuesto de Egresos Aprobado de Gastos de Funcionamiento	22,900.9	16,608.8
Presupuesto de Egresos Aprobado de Transferencias, Asignaciones, Subsidios y Otras Ayudas		
Presupuesto de Egresos Aprobado de Intereses, Comisiones y Otros Gastos de la Deuda Pública	53,758.9	26,000.0
Presupuesto de Egresos Aprobado de Inversión Pública	6,000.0	25,000.0
Presupuesto de Egresos Aprobado de Bienes Muebles, Inmuebles e Intangibles	737.4	2,063.9
	<u>166,794.4</u>	<u>139,345.3</u>

NOTAS DE GESTIÓN ADMINISTRATIVA

1. INTRODUCCIÓN

La Universidad Politécnica de Cuautitlán Izcalli inició operaciones en septiembre del 2013, como parte de las acciones del Plan de Desarrollo del Estado de México 2011-2017, en instalaciones facilitadas por el H. Ayuntamiento de Cuautitlán Izcalli, bajo el modelo BIS (Bilingüe, Internacional y Sustentable), siendo la única institución académica con estas características en el Estado de México.

2. PANORAMA ECONÓMICO Y FINANCIERO

El ejercicio 2017 estuvo impactado por la incertidumbre económica, situación que se reflejó en los recursos asignados por el Gobierno Federal; a su vez el Gobierno del Estado de México, en previsión de los efectos que pudiesen tener en el presupuesto Estatal, reforzó las medidas de austeridad, racionalidad y disciplina presupuestal con el acuerdo para la contención del gasto y el Ahorro Presupuestario de la Administración Pública Estatal para el ejercicio 2017.

3. AUTORIZACIÓN E HISTORIA

La Universidad Politécnica de Cuautitlán Izcalli, es un Organismo Público Descentralizado, con personalidad jurídica y patrimonio propios, creado por Decreto del Ejecutivo publicado el 13 de enero de 2014 en la Gaceta del Gobierno del Estado de México No. 6.

Se iniciaron los trámites para la obtención de la Estructura Orgánica y del Tabulador correspondiente ante la Dirección General de Personal.

4. ORGANIZACIÓN Y OBJETO SOCIAL

La organización se encuentra integrada por:

1. Junta Directiva, órgano supremo de gobierno.
2. Rector, órgano con la máxima autoridad administrativa.
3. Las Unidades Administrativas que sean necesarias.
4. Consejo Social.
5. Consejo de Calidad, máxima autoridad académica.

Consejo de Calidad, máxima autoridad académica.

OBJETO SOCIAL

La Universidad Politécnica de Cuautitlán Izcalli (UPCI) tiene por objeto:

- I. Impartir educación superior en los niveles de Licenciatura, Especialización, Maestría y Doctorado, así como cursos de actualización en sus diversas modalidades, incluyendo educación a distancia, diseñados con base en competencias, para preparar profesionales con una sólida formación científica, tecnológica y en valores conscientes del contexto nacional e internacional, en lo económico, político, social, del medio ambiente y cultural.
- II. Propiciar la formación integral de sus estudiantes, en sus ámbitos intelectual, humano, social, profesional, alentando una vida sana y libre de discriminaciones.

- III. Llevar a cabo la investigación aplicada y desarrollo tecnológico, pertinentes para el desarrollo económico y social de la región, del Estado y del país.
- IV. Difundir el conocimiento y la cultura a través de la extensión universitaria y la formación a lo largo de toda la vida.
- V. Promover la cultura innovadora, científica, tecnológica y emprendedora.
- VI. Prestar servicios tecnológicos y de asesoría que contribuyan a mejorar el desempeño del sector público, privado y social así como de las empresas y otras organizaciones de la entidad de la región y en general del País.
- VII. Impartir programas de educación continua con orientación a la capacitación para el trabajo y al fomento de la cultura tecnológica en la región, en el Estado y en el País.
- VIII. Desarrollar estudios o proyectos en las áreas de su competencia que se traduzcan en aportaciones concretas que contribuyan al mejoramiento y mayor eficiencia de la producción de bienes o servicios y a la elevación de la calidad de vida de la comunidad.
- IX. Llevar a cabo programas de apoyo técnico en beneficio de la comunidad.
- X. Realizar funciones de vinculación con los sectores público, privado y social, para contribuir al desarrollo tecnológico, social y económico de la comunidad.
- XI. Cumplir con cualquier otro que permita consolidar el modelo educativo basado en competencias.

Principal Actividad

Impartir, promover e impulsar la Educación Superior.

Ejercicio Fiscal

El presente documento comprende del 1° de Enero al 31 de Diciembre de 2017.

Régimen Jurídico

La institución ha sido creada como un Organismo Público Descentralizado del Gobierno del Estado de México.

Consideraciones Fiscales del Ente

Se realizó el registro como contribuyente ante la Secretaría de Hacienda y Crédito Público en su carácter de Persona Moral con fines no lucrativos, como retenedor de impuestos sobre salarios y sobre sueldos asimilados a salarios, por lo que la UPCI se encuentra obligada a presentar declaraciones provisionales del Impuesto sobre la Renta por dichas retenciones, declaración anual de sueldos y declaración mensual de operaciones con terceros.

Se llevaron a cabo los registros correspondientes ante el Instituto de Seguridad Social del Estado de México y Municipios y en el Registro Estatal de Contribuyentes, quedando sujetos al pago de Aportaciones

y Retención de cuotas de Seguridad Social ante el primero y al pago del Impuesto sobre Erogaciones ante el segundo.

Estructura Orgánica Básica

Durante el ejercicio de 2017 hasta el corte del primer semestre no se ha creado ninguna plaza, sin embargo, por las necesidades de operación al cierre del ejercicio se cubrieron 960 horas-semana-mes.

Fideicomisos, mandatos y análogos de los cuales es fideicomitente o fideicomisario

Durante el ejercicio 2017, no se creó fideicomiso alguno.

Patrimonio

El patrimonio de la Universidad se integra por:

- I. Los ingresos que obtenga por los servicios que preste en cumplimiento de su objeto.
- II. Las aportaciones, participaciones, subsidios y apoyos que le otorguen los gobiernos Federal, Estatal y Municipal y, en general, las personas físicas y jurídicas colectivas para el cumplimiento de su objeto.
- III. Los legados, herencias y las donaciones, otorgadas en su favor, y los productos de fideicomisos en los que se le señale como fideicomisaria.
- IV. Los derechos, bienes muebles e inmuebles de su propiedad y los que adquiera por cualquier título legal.
- V. Las utilidades, intereses, dividendos, rendimientos, derechos y, en general todo ingreso que adquiera por cualquier título legal.

5. BASES DE PREPARACIÓN DE LOS ESTADOS FINANCIEROS

Los estados financieros que se acompañan fueron formulados de conformidad con los Postulados Básicos de Contabilidad Gubernamental y las normas de carácter general aplicable, emitido por el Consejo Nacional para la Armonización Contable, establecido en el Manual Único de Contabilidad Gubernamental para las Dependencias y Entidades Públicas del Gobierno y Municipios del Estado de México.

Armonización Contable Gubernamental

A partir del 1º de enero de 2009 entró en vigor la Ley General de Contabilidad Gubernamental, la cual tiene por objeto que los entes públicos apliquen la nueva Ley, para facilitar el registro y la fiscalización de los activos, pasivos, ingresos y gastos y en general para contribuir a medir la eficacia, economía y eficiencia del gasto e ingresos públicos, así como la determinación de la valuación del estado del patrimonio y su expresión en los estados financieros. Asimismo, fue creado el Consejo Nacional de Armonización Contable (CONAC) como órgano de coordinación para la armonización de la contabilidad gubernamental, el cual tiene por objeto la emisión de las normas contables y las disposiciones presupuestales que se aplicarán para la generación de información financiera y presupuestal que emitirán los entes públicos.

En 2009, 2010 y 2011, el CONAC emitió diversas disposiciones regulatorias en materia de contabilidad gubernamental y de presupuestos, en las cuales se establecieron diversas fechas para el inicio de su aplicación efectiva.

La Universidad se encuentra obligada a elaborar registros contables con base acumulativa y en apego al Marco Conceptual, Postulados Básicos, Normas y Metodologías que establezcan los momentos contables clasificadores y Manuales de Contabilidad Gubernamental, armonizados de acuerdo con las características señaladas a los artículos 40 y 41 de la Ley General de Contabilidad. Asimismo, a partir de la fecha señalada deberá emitir información contable presupuestaria y programática sobre la base técnica prevista en las disposiciones referidas.

Reconocimiento de los Efectos de la Inflación en la Información Financiera

Los estados financieros fueron preparados, sobre la base del costo histórico original.

Tomando como referencia la NIF B-10 emitida por el Consejo Mexicano para la Investigación y Desarrollo de Normas de Información Financiera, A.C. y considerando que en los últimos 7 años la inflación de la economía mexicana no ha rebasado el 10% anual, se ha decidido no aplicar el procedimiento de revaluación de los Estados Financieros de la Universidad.

Bajo este esquema, se establece que cuando la economía se encuentre en un entorno inflacionario se definirá el procedimiento a través del cual, los entes gubernamentales, deberán realizar la revaluación de los estados financieros.

6. POLÍTICAS DE CONTABILIDAD SIGNIFICATIVAS

A continuación se mencionan las principales políticas contables establecidas por el Organismo:

Bancos/Tesorería e Inversiones Financieras a Corto Plazo

Los valores realizables se encuentran presentados principalmente por depósitos bancarios, valuados a su valor nominal, el cual no excede al valor de mercado. Los rendimientos de estas inversiones se registran conforme se devengan.

Cuentas por Cobrar a Corto Plazo

Los subsidios estatales pendientes de cobrar se registran a su valor nominal y reconocen el derecho a recibir los ingresos conforme al calendario presupuestal establecido y a la expedición de los contra-recibos correspondientes.

Deudores Diversos a Corto Plazo

Los subsidios federales pendientes de cobrar se registran a su valor nominal y reconocen el derecho a recibir los ingresos conforme al calendario presupuestal establecido y a la expedición del recibo correspondiente.

Las cantidades entregadas a los servidores públicos para la realización de gastos por comprobar se registran al valor nominal.

Anticipos a Contratistas

Son las cantidades de dinero entregadas a los proveedores de bienes o servicios y contratistas de obra pública y servicios relacionados con la misma con el fin de obtener una contraprestación pactada mediante contrato, las cuales deberán ser comprobadas o reintegradas conforme a la normatividad que al efecto emitan la Secretaría de Finanzas, en el ámbito de su competencia.

Bienes en Tránsito

Los bienes adquiridos y que no han sido recibidos, así como los que se encuentran en proceso de adquisición se registran a su valor nominal y una vez recibidos son traspasados a las cuentas de activo o de gastos que correspondan.

Activo no Circulante (Inmuebles, Muebles y Depreciación)

Los bienes inmuebles o muebles como son; Terrenos, Edificios, Mobiliario y Equipo, Vehículos, Maquinaria, Equipos especiales, entre otros, se registran a su costo de adquisición, asentado en los documentos respectivos. En el caso de donaciones, expropiaciones o adjudicaciones, se registran a su valor estimado razonable o de avalúo, cumpliendo con lo establecido por el postulado de Contabilidad Gubernamental.

Tratándose de las adquisiciones de bienes muebles, con un costo unitario igual o mayor a 35 UMAS, se registran contablemente con un aumento en el activo y aquellas con un importe menor se registran como gastos.

En ambos casos se afecta el presupuesto de egresos en la partida y programa correspondiente.

Tratándose de las adquisiciones de bienes muebles, la Universidad, observa los lineamientos establecidos en las “Normas Administrativas para la Asignación y uso de Servicios” (ACP), publicadas en Gaceta de Gobierno, capitalizando las inversiones o en su caso, aplicándolas a resultados según se trate, pero controlando ambas adquisiciones a través del “Sistema Integral de Control Patrimonial” (SICOPA).

Depreciación

La depreciación representa la parte estimada de la capacidad de los activos que se han consumido durante el periodo, su fin es de índole informativa.

El registro contable de la depreciación tiene como objetivo reconocer la pérdida del valor de un activo que puede originarse por obsolescencia, desgaste o deterioro ordinario, defectos de fabricación, falta de uso, insuficiencia, entre otros.

La depreciación deberá calcularse, a partir del mes siguiente al de su adquisición, conforme al método de línea recta, de acuerdo a los porcentajes vigentes en el Manual de Contabilidad Gubernamental para las dependencias y Entidades Públicas del Gobierno y Municipios del Estado de México, aplicando las siguientes tasas anuales:

Mobiliario y Equipo de Administración:	
Mobiliario y Equipo de Oficina	3%
Mobiliario y Equipo Educativo y Recreativo:	
Equipo de Cómputo	20%
Equipo de Transporte	10%

Construcciones en Proceso

Se registran al costo histórico cuando se inicia el proceso adquisitivo, o bien, se formaliza la operación, independientemente de la forma o documentación que la soporte y/o con el costo histórico de las

estimaciones pagadas a los contratistas e incluyen el costo de la elaboración de los proyectos, la propia construcción y la supervisión, así como los gastos y costos relacionados con la misma generados desde la planeación hasta su conclusión. Una vez terminada la obra, el valor de la construcción se transfiere a los bienes inmuebles que integran los bienes inmuebles. La obra pública se deberá registrar invariablemente en la cuenta Construcciones en proceso.

Cuentas por Pagar a Corto Plazo

Las cuentas por pagar a favor de los proveedores de bienes y servicios se registran a su valor nominal y reconocen la obligación de pagar los servicios.

Obligaciones Laborales al Retiro

Las obligaciones laborales al retiro relacionadas con la prima de antigüedad, las indemnizaciones y compensaciones que se tengan que pagar a los empleados que dejen de prestar sus servicios bajo ciertas circunstancias, incluso por despidos injustificados resueltos por los tribunales correspondientes, se reconocen contablemente en el ejercicio en que se pagan y se afecta el presupuesto de egresos respectivo.

El régimen de seguridad social al que están sujetos los Servidores Públicos es el del Instituto de Seguridad Social del Estado de México y Municipios (ISSEMYM) para la salvaguarda de su derecho a la salud.

Aportaciones

Las aportaciones efectuadas por el Gobierno del Estado de México en inversión física (bienes muebles e inmuebles) se registran en el patrimonio considerando el valor asentado en las actas entrega recepción de las obras o de las facturas de los bienes muebles.

Ingresos por Subsidios Estatales

Se registran al valor histórico sobre la base de lo devengado conforme al calendario presupuestal establecido y a la expedición de los contra-recibos correspondientes, independientemente de la fecha en que éstos sean cobrados por la Universidad.

Ingresos por Subsidios Federales

Se registran a su valor nominal sobre la base de lo devengado conforme al calendario presupuestal establecido y a la expedición de los recibos correspondientes, independientemente de la fecha en que éstos sean cobrados por la Universidad.

Ingresos Financieros

Los ingresos financieros representan los intereses ganados producto de los excedentes de efectivo, que la Universidad mantiene en inversiones en valores de inmediata realización, se reconocen conforme se devengan.

Egresos y Otras Pérdidas

Los gastos de operación se registran a su valor nominal y se reconocen conforme los bienes o servicios se reciben o se devengan.

Impuesto al Valor Agregado

El impuesto al valor agregado pagado a los proveedores se registra formando parte del valor de los bienes y servicios afectando los bienes que conforman los inmuebles, mobiliario y equipo, las construcciones en proceso o los gastos de operación.

7. POSICIÓN EN MONERA EXTRANJERA Y PROTECCIÓN POR RIESGO CAMBIARIO

El organismo no maneja posición en moneda extranjera y protección por riesgo cambiario durante 2017.

8. REPORTE ANALÍTICO DEL ACTIVO

Los activos fijos son las inversiones que la Universidad hace en bienes tangibles en su beneficio, con carácter permanente, con el propósito de usarlos no de venderlos.

Las inversiones en bienes de activo fijo, son registradas a su valor de adquisición.

Los activos fijos que posee la Universidad se adquieren por medio de Compra, Transferencia o Donación y se registran al valor original consignado en las facturas de compra o en su caso, en los avalúos y/o actas respectivas.

Anualmente se elabora un programa de desincorporación de bienes fuera de uso, dañados e inservibles, en apego a la normatividad aplicable.

9. FIDEICOMISOS, MANDATOS Y ANALOGOS

El organismo no presentó fideicomisos, mandatos y análogos durante 2017.

10. REPORTE DE RECAUDACIÓN

	<u>2017</u>
Subsidio Estatal	12,479.4
Subsidio Federal	6,176.3
PAD	<u>6,000.0</u>
	24,655.7
Ingresos Financieros	2,541.2
Otros Ingresos	<u>1,131.7</u>
Total	<u><u>28,328.6</u></u>

11. INFORMACIÓN SOBRE LA DEUDA Y REPORTE ANALÍTICO DE LA DEUDA

El organismo no presentó deuda.

12. CALIFICACIONES OTORGADAS

El organismo no realizó transacciones para una calificación crediticia.

13. PROCESO DE MEJORA**Principales Políticas de Control Interno**

Desde el inicio de las operaciones de la Universidad, se han establecido las siguientes medidas de control:

Asistencia:

- Tanto el personal docente como el personal de apoyo registran el ingreso y egreso a las instalaciones de la institución, conforme a los horarios establecidos en los contratos individuales de trabajo. La contratación durante el ejercicio se ha realizado en forma eventual por cuatrimestres.
- Las nóminas se elaboran con el apoyo del Sistema NOI, aplicándose los descuentos correspondientes por inasistencias y retención de impuestos y cuotas de acuerdo a la normatividad aplicable.

Recursos Financieros:

- Los recursos financieros se depositan íntegramente en las cuentas bancarias, mismas que se manejan en forma mancomunada.
- Mensualmente se elaboran y analizan las conciliaciones bancarias.
- Antes de realizar cualquier gasto, se verifica que sea indispensable para la operación de la institución.
- La institución elabora el programa anual de adquisiciones, así como el programa anual de ahorro, con base en las medidas de austeridad emitidas por el Gobierno del Estado de México.

Medidas de Desempeño Financiero, Metas y Alcance

- Se elaboró el Programa Anual Operativo para el ejercicio 2017, mismo que fue validado por la Junta Directiva de la Universidad.
- Trimestralmente se realiza la evaluación del avance de las metas.

14. INFORMACIÓN POR SEGMENTO

No aplicable debido a que, durante el ejercicio 2017, la Universidad únicamente realizó actividades y operaciones relativas a la enseñanza.

15. EVENTOS POSTERIORES AL CIERRE

La administración del Organismo no conoce algún hecho posterior que tenga efecto sobre los estados financieros al 31 de diciembre de 2017.

16. PARTES RELACIONADAS

No existen partes relacionadas que puedan ejercer influencia significativa sobre la toma de decisiones financieras y operativas.

17. RESPONSABILIDAD SOBRE LA PRESENTACIÓN RAZONABLE DE LOS ESTADOS FINANCIEROS.

“Bajo protesta de decir verdad declaramos que los Estados Financieros y sus notas, son razonablemente correctos y son responsabilidad del emisor”.

El Despacho APAEZ, MELCHOR, OTERO Y CIA, S.C. (Contadores Públicos y Consultores), dictaminó los Estados Financieros de la Universidad Politécnica de Cuautitlán Izcalli al 31 de diciembre de 2017, informando que presentan razonablemente, en todos los aspectos importantes, la Situación Financiera de la UPCI.



INFORMACIÓN PRESUPUESTARIA



U P C I

Universidad Politécnica de Cuautitlán Izcalli
Ingresos y Egresos
Al 31 de Diciembre de 2017
(Miles de pesos)

CONCEPTO	PRESUPUESTO AUTORIZADO	%	AMPLIACIÓN	REDUCCIÓN	AUTORIZADO FINAL	%	PRESUPUESTO EJERCIDO	%	VARIACIÓN INICIAL	%	VARIACIÓN MODIFICADO	%
INGRESOS:	19,591.4	100.0	65,023.8	1,218.0	83,397.2	100.0	76,867.5	100.0	57,276.1	292.4	(6,529.7)	(7.8)
Superávit Ejercicio Anterior												
Ordinarios	19,591.4	100.0	11,264.9	1,218.0	29,638.3	35.5	76,127.6	99.0	56,536.2	288.6	46,489.3	156.9
Estatales	9,225.4	47.1	9,454.6	1,218.0	17,462.0	20.9	63,951.3	83.2	54,725.9	593.2	46,489.3	266.2
- Tributarios												
Impuestos sobre Erogaciones												
Impuestos sobre Tenencia												
Otros Impuestos y Accesorios												
- No Tributarios												
Derechos												
Sector Central												
Organismos Auxiliares												
Aportaciones de Mejoras												
Productos												
Aprovechamientos												
Ingresos Financieros												
Aportaciones y Cuotas de Seguridad Social												
Ingresos por Venta de Bienes y Servicios	1,218.0	6.2	4,836.6	1,218.0	4,836.6	5.8	51,471.90	67.0	50,253.9	4,125.9	46,635.3	964.2
Transferencias Asignaciones, Subsidio y Otras Ayudas	8,007.4	40.9	4,618.0		12,625.4	15.1	12,479.40	16.2	4,472.0	55.8	(146.0)	(1.2)
Federales	10,366.0	52.9	1,810.3		12,176.3	14.6	12,176.3	15.8	1,810.3	17.5		
Participaciones Federales												
Fondos de Aportaciones Ramo 33	6,000.0	30.6			6,000.0	7.2	6,000.0	7.8				
Otros Apoyos Federales	4,366.0	22.3	1,810.3		6,176.3	7.4	6,176.3	8.0	1,810.3			
Extraordinarios			53,758.9		53,758.9	64.5	739.9	1.0	739.9		(53,019.0)	(98.6)
Generación de Adefas			53,758.9		53,758.9	64.5	739.9	1.0	739.9		(53,019.0)	(98.6)
Financiamientos												
EGRESOS:	19,591.4	100.0	70,957.5	7,151.7	83,397.2	100.0	79,820.5	100.0	(60,229.1)	(307.4)	3,576.7	4.3
Poderes Legislativo y Judicial												
Poder Legislativo												
Poder Judicial												
Gasto Total de Poder Ejecutivo	19,591.4	100.0	70,957.5	7,151.7	83,397.2	100.0	79,820.5	100.0	(60,229.1)	(307.4)	3,576.7	4.3
Gasto Programable:	19,591.4	100.0	17,198.6	7,151.7	29,638.3	35.5	27,045.7	33.9	(7,454.3)	(38.0)	2,592.6	8.7
Gasto Corriente	12,854.0	65.6	16,583.1	6,536.2	22,900.9	27.5	20,856.7	26.1	(8,002.7)	(62.3)	2,044.2	8.9
Servicios Personales	7,950.6	40.6	9,261.6	2,614.7	14,597.5	17.5	12,866.6	16.1	(4,916.0)	(61.8)	1,730.9	11.9
Gasto Operativo	4,903.4	25.0	7,321.5	3,921.5	8,303.4	10.0	7,990.1	10.0	(3,086.7)	(63.0)	313.3	3.8
- Materiales y Suministros	1,939.4	9.9	1,942.4	1,262.4	2,619.4	3.1	2,584.5	3.2	(645.1)	(33.3)	34.9	1.3
- Servicios Generales	2,964.0	15.1	5,379.1	2,659.1	5,684.0	6.8	5,405.6	6.8	(2,441.6)	(82.4)	278.4	4.9
Transferencias												
- Organismos Autonomos												
- Subsidios y Apoyos												
Inversión Pública	6,737.4	34.4	615.5	615.5	6,737.4	8.1	6,189.0	7.8	548.4	8.1	548.4	8.1
- Bienes Muebles e Inmuebles	737.4	3.8	615.5	615.5	737.4	0.9	189.0	0.2	548.4	74.4	548.4	74.4
- Obra Pública	6,000.0	30.6			6,000.0	7.2	6,000.0	7.5				
- Inversión Financiera												
Gasto No Programable			53,758.9		53,758.9	64.5	52,774.8	66.1	(52,774.8)		984.1	1.8
Transferencias a Municipios												
- Participaciones												
- Aportaciones del Ramo 33												
- Convenios												
Deuda Pública			53,758.9		53,758.9	64.5	52,774.8	66.1	(52,774.8)		984.1	1.8
- Costo Financiero de la Deuda												
- Amortizaciones												
- Pago de Adefas			53,758.9		53,758.9	64.5	52,774.8	66.1	(52,774.8)		984.1	1.8
Superávit(+)/ Deficit (-)			(5,933.7)	(5,933.7)			(2,953.0)					
% de los Ingresos							(3.8)					

CUENTA PÚBLICA DEL GOBIERNO, ORGANISMOS AUXILIARES Y AUTÓNOMOS DEL ESTADO DE MÉXICO 2017

Universidad Politécnica de Cuautitlán Izcalli
Estado Analítico de Ingresos
Del 1 de Enero al 31 de Diciembre de 2017
(Miles de pesos)

Rubro de Ingresos	Ingreso					Diferencia (6= 5 - 1)
	Estimado	Ampliaciones y Reducciones	Modificado	Devengado	Recaudado	
	(1)	(2)	(3= 1 + 2)	(4)	(5)	
Impuestos			.0			.0
Cuotas y Aportaciones de Seguridad Social			.0			.0
Contribuciones de Mejoras			.0			.0
Derechos			.0			.0
Productos	.0	.0	.0	.0	2,541.2	2,541.2
Corriente			.0		2,541.2	2,541.2
Capital			.0			.0
Aprovechamientos	.0	4,836.6	4,836.6	.0	48,930.7	48,930.7
Corriente		4,836.6	4,836.6		48,930.7	48,930.7
Capital			.0			.0
Ingresos por Ventas de Bienes y Servicios	1,218.0	-1,218.0	.0			-1,218.0
Participaciones y Aportaciones			.0			.0
Transferencias, Asignaciones, Subsidios y Otras Ayudas	18,373.4	6,428.3	24,801.7	6.7	24,649.0	6,275.6
Ingresos Derivados de Financiamientos		53,758.9	53,758.9		739.9	739.9
Total	19,591.4	63,805.8	83,397.2	6.7	76,860.8	57,269.4
					Ingresos excedentes ¹	

Estado Analítico de Ingresos por Fuente de Financiamiento	Ingreso					Diferencia (6= 5 - 1)
	Estimado	Ampliaciones y Reducciones	Modificado	Devengado	Recaudado	
	(1)	(2)	(3= 1 + 2)	(4)	(5)	
Ingresos del Gobierno	.0	.0	.0	.0	.0	.0
Impuestos			.0			.0
Contribuciones de Mejoras			.0			.0
Derechos			.0			.0
Productos	.0	.0	.0	.0	.0	.0
Corriente			.0			.0
Capital			.0			.0
Aprovechamientos	.0	.0	.0	.0	.0	.0
Corriente			.0			.0
Capital			.0			.0
Participaciones y Aportaciones			.0			.0
Transferencias, Asignaciones, Subsidios y Otras Ayudas			.0			.0
Ingresos de Organismos y Empresas	19,591.4	10,046.9	29,638.3	6.7	76,120.9	56,529.5
Cuotas y Aportaciones de Seguridad Social			.0			.0
Ingresos por Ventas de Bienes y Servicios	1,218.0	3,618.6	4,836.6		51,471.9	50,253.9
Transferencias, Asignaciones, Subsidios y Otras Ayudas	18,373.4	6,428.3	24,801.7	6.7	24,649.0	6,275.6
Ingresos Derivados de Financiamiento	.0	53,758.9	53,758.9	.0	739.9	739.9
Ingresos Derivados de Financiamientos		53,758.9	53,758.9		739.9	739.9
Total	19,591.4	63,805.8	83,397.2	6.7	76,860.8	57,269.4
					Ingresos excedentes ¹	

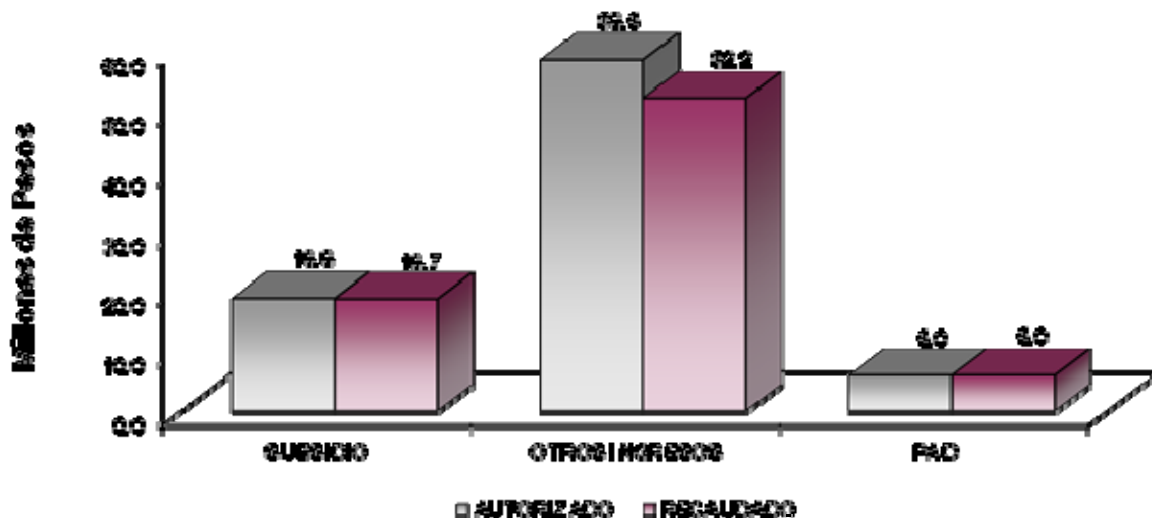
U P C I

Universidad Politécnica de Cuautitlán Izcalli

INGRESOS

(Miles de Pesos)

INGRESOS	PREVISTO	P R E S U P U E S T O 2 0 1 7		TOTAL AUTORIZADO	RECAUDADO	VARIACIÓN	
		ASIGNACIONES Y/O AMPLIACIONES	REDUCCIONES Y/O DISMINUCIONES			IMPORTE	%
INGRESOS DE GESTIÓN	1,218.0		1,218.0				
Ingresos por Venta de Bienes y Servicios	1,218.0		1,218.0				
PARTICIPACIONES, APORTACIONES, TRANSFERENCIAS, ASIGNACIONES, SUBSIDIOS Y OTRAS AYUDAS	12,373.4	6,428.3		18,801.7	18,655.7	146.0	.8
Subsidio	12,373.4	6,428.3		18,801.7	18,655.7	146.0	.8
OTROS INGRESOS Y BENEFICIOS		58,595.5		58,595.5	52,211.8	6,383.7	10.9
Ingresos Financieros					2,541.2	-2,541.2	
Pasivos que se generen como Resultado de Erogaciones que se Devenguen en el Ejercicio Fiscal pero que queden Pendientes de Liquidar al Cierre del Mismo		53,758.9		53,758.9	739.9	53,019.0	98.6
Ingresos Diversos		4,836.6		4,836.6	48,930.7	-44,094.1	-911.7
S U B T O T A L	13,591.4	65,023.8	1,218.0	77,397.2	70,867.5	6,529.7	8.4
Programa de Acciones para el Desarrollo (PAD)	6,000.0			6,000.0	6,000.0		
PAD	6,000.0			6,000.0	6,000.0		
T O T A L	19,591.4	65,023.8	1,218.0	83,397.2	76,867.5	6,529.7	7.8



NOTAS AL PRESUPUESTO DE INGRESOS

INGRESOS

Se tenía previsto recaudar 19 millones 591.4 miles de pesos, posteriormente ampliaciones por 63 millones 805.8 miles de pesos, obteniendo un total autorizado de 83 millones 397.2 miles de pesos, de los cuales se recaudaron 76 millones 867.5 miles de pesos, lo que representó el 7.8 por ciento del total autorizado.

INGRESOS DE GESTIÓN

Ingresos por Venta de Bienes y Servicios

Se tuvo previsto recaudar 1 millón 218 mil pesos, los cuales fueron recaudado cumpliendo con el convenio firmado con recaudación y fueron recibidos a través de transferencias al Gobierno del Estado de México.

PARTICIPACIONES, APORTACIONES, TRANSFERENCIAS, ASIGNACIONES, SUBSIDIOS Y OTRAS AYUDAS

SUBSIDIO

Se tenía previsto recaudar 12 millones 373.4 miles de pesos, posteriormente se dieron ampliaciones por 6 millones 428.3 miles de pesos, obteniendo un total autorizado de 18 millones 801.7 miles de pesos, de los cuales se recaudaron 18 millones 655.7 miles de pesos, lo que representó el 0.8 por ciento menos con respecto al monto autorizado.

OTROS INGRESOS Y BENEFICIOS

Se autorizaron ampliaciones por 58 millones 595.5 miles de pesos, y se recaudaron 52 millones 211.8 miles de pesos, de los cuales corresponden principalmente a Ingresos Diversos. La variación por 6 millones 383.7 miles de pesos, representó el 10.9 por ciento respecto al monto autorizado.

PROGRAMA DE ACCIONES PARA EL DESARROLLO (PAD)

Se tuvo previsto recaudar 6 millones de pesos para la colocación de paneles solares, mismos que se recaudaron en su totalidad.

UPCI

Universidad Politécnica de Cuautitlán Izcalli
Estado Analítico del Ejercicio del Presupuesto de Egresos
Clasificación por Objeto del Gasto (Capítulo y Concepto)
Del 1 de Enero al 31 de Diciembre de 2017
(Miles de Pesos)

Concepto	Egresos					Subejercicio 6 = (3 - 4)
	Aprobado	Ampliaciones/ (Reducciones)	Modificado	Devengado	Pagado	
	1	2	3 = (1 + 2)	4	5	
Servicios Personales	7,950.6	6,646.9	14,597.5	184.9	12,681.7	14,412.6
Remuneraciones al Personal de Carácter Permanente	5,288.7	3,522.2	8,810.9	-	8,153.9	8,810.9
Remuneraciones al Personal de Carácter Transitorio	-	-	-	-	-	-
Remuneraciones Adicionales y Especiales	1,201.1	2,118.8	3,319.9	-	2,501.7	3,319.9
Seguridad Social	1,031.8	899.7	1,931.5	184.9	1,665.6	1,746.6
Otras Prestaciones Sociales y Económicas	429.0	106.2	535.2	-	360.5	535.2
Previsiones	-	-	-	-	-	-
Pago de Estímulos a Servidores Públicos	-	-	-	-	-	-
Materiales y Suministros	1,939.4	680.0	2,619.4	2.1	2,582.4	2,617.3
Materiales de Administración, Emisión de Documentos y Artículos Oficiales	1,202.2	424.4	777.8	-	777.8	777.8
Alimentos y Utensilios	43.4	109.8	153.2	-	153.2	153.2
Materias Primas y Materiales de Producción y Comercialización	-	0.9	0.9	-	0.9	0.9
Materiales y Artículos de Construcción y de Reparación	97.2	831.2	928.4	-	906.7	928.4
Productos Químicos, Farmacéuticos y de Laboratorio	-	35.5	35.5	-	35.5	35.5
Combustibles, Lubricantes y Aditivos	247.2	20.0	227.2	0.3	225.5	226.9
Vestuario, Blancos, Prendas de Protección y Artículos Deportivos	97.1	124.0	221.1	-	221.1	221.1
Materiales y Suministros Para Seguridad	-	-	-	-	-	-
Herramientas, Refacciones y Accesorios Menores	252.3	23.0	275.3	1.8	261.7	273.5
Servicios Generales	2,964.0	2,720.0	5,684.0	247.9	5,157.7	5,436.1
Servicios Básicos	166.9	172.7	339.6	19.4	243.2	320.2
Servicios de Arrendamiento	-	-	-	-	-	-
Servicios Profesionales, Científicos, Técnicos y Otros Servicios	1,001.2	369.7	1,370.9	144.4	1,159.4	1,226.5
Servicios Financieros, Bancarios y Comerciales	178.9	47.8	131.1	-	124.6	131.1
Servicios de Instalación, Reparación, Mantenimiento y Conservación	409.9	350.3	760.2	-	760.2	760.2
Servicios de Comunicación Social y Publicidad	-	159.8	159.8	-	159.8	159.8
Servicios de Traslado y Viáticos	47.5	629.6	677.1	-	677.1	677.1
Servicios Oficiales	10.4	1,069.6	1,080.0	36.0	1,044.1	1,044.0
Otros Servicios Generales	1,149.2	16.1	1,165.3	48.1	1,039.3	1,117.2
Transferencias, Asignaciones, Subsidios y Otras Ayudas	-	-	-	-	-	-
Transferencias Internas y Asignaciones al Sector Público	-	-	-	-	-	-
Transferencias al Resto del Sector Público	-	-	-	-	-	-
Subsidios y Subvenciones	-	-	-	-	-	-
Ayudas Sociales	-	-	-	-	-	-
Pensiones y Jubilaciones	-	-	-	-	-	-
Transferencias a Fideicomisos, Mandatos y Otros Análogos	-	-	-	-	-	-
Transferencias a la Seguridad Social	-	-	-	-	-	-
Donativos	-	-	-	-	-	-
Transferencias al Exterior	-	-	-	-	-	-
Bienes Muebles, Inmuebles e Intangibles	737.4	-	737.4	-	189.0	737.4
Mobiliario y Equipo de Administración	126.5	606.4	732.9	-	189.0	732.9
Mobiliario y Equipo Educativo y Recreativo	-	-	-	-	-	-
Equipo e Instrumental Médico y de Laboratorio	-	-	-	-	-	-
Vehículos y Equipo de Transporte	495.8	491.3	4.5	-	-	4.5
Equipo de Defensa y Seguridad	-	-	-	-	-	-
Maquinaria, Otros Equipos y Herramientas	-	-	-	-	-	-
Activos Biológicos	-	-	-	-	-	-
Bienes Inmuebles	-	-	-	-	-	-
Activos Intangibles	115.1	115.1	-	-	-	-
Inversión Pública	6,000.0	-	6,000.0	4.5	5,995.5	5,995.5
Obra Pública en Bienes de Dominio Público	6,000.0	-	6,000.0	4.5	5,995.5	5,995.5
Obra Pública en Bienes Propios	-	-	-	-	-	-
Proyectos Productivos y Acciones de Fomento	-	-	-	-	-	-
Inversiones Financieras y Otras Provisiones	-	-	-	-	-	-
Inversiones Para el Fomento de Actividades Productivas	-	-	-	-	-	-
Acciones y Participaciones de Capital	-	-	-	-	-	-
Compra de Títulos y Valores	-	-	-	-	-	-
Concesión de Préstamos	-	-	-	-	-	-
Inversiones en Fideicomisos, Mandatos y Otros Análogos	-	-	-	-	-	-
Otras Inversiones Financieras	-	-	-	-	-	-
Provisiones para Contingencias y Otras Erogaciones Especiales	-	-	-	-	-	-
Participaciones y Aportaciones	-	-	-	-	-	-
Participaciones	-	-	-	-	-	-
Aportaciones	-	-	-	-	-	-
Convenios	-	-	-	-	-	-
Deuda Pública	-	53,758.9	53,758.9	-	52,774.8	53,758.9
Amortización de la Deuda Pública	-	-	-	-	-	-
Intereses de la Deuda Pública	-	-	-	-	-	-
Comisiones de la Deuda Pública	-	-	-	-	-	-
Gastos de la Deuda Pública	-	-	-	-	-	-
Costo por Coberturas	-	-	-	-	-	-
Apoyos Financieros	-	-	-	-	-	-
Adeudos de Ejercicios Fiscales Anteriores (Adefas)	-	53,758.9	53,758.9	-	52,774.8	53,758.9
Total del Gasto	19,591.4	63,805.8	83,397.2	439.4	79,381.1	82,957.8

Universidad Politécnica de Cuautitlán Izcalli
Estado Analítico del Ejercicio del Presupuesto de Egresos
Clasificación Económica (por Tipo de Gasto)
Del 1 de Enero al 31 de Diciembre de 2017
(Miles de Pesos)

Concepto	Egresos					Subejercicio 6 = (3 - 4)
	Aprobado	Ampliaciones/ (Reducciones)	Modificado	Devengado	Pagado	
	1	2	3 = (1 + 2)	4	5	
Gasto Corriente	12,854.0	10,046.9	22,900.9	434.9	20,421.8	22,466.0
Gasto de Capital	6,737.4		6,737.4	4.5	6,184.5	6,732.9
Amortización de la Deuda y Disminución de Pasivos		53,758.9	53,758.9		52,774.8	53,758.9
Pensiones y Jubilaciones			-			-
Participaciones			-			-
Total del Gasto	19,591.4	63,805.8	83,397.2	439.4	79,381.1	82,957.8

Universidad Politécnica de Cuautitlán Izcalli
Estado Analítico del Ejercicio del Presupuesto de Egresos
Clasificación Administrativa
Del 1 de Enero al 31 de Diciembre de 2017
(Miles de Pesos)

Concepto	Egresos					Subejercicio 6 = (3 - 4)
	Aprobado	Ampliaciones/ (Reducciones)	Modificado	Devengado	Pagado	
	1	2	3 = (1 + 2)	4	5	
Entidades Paraestatales y Fideicomisos No Empresariales y No Financieros	19,591.4	63,805.8	83,397.2	439.4	79,381.1	82,957.8
Instituciones Públicas de Seguridad Social	-	-	-	-	-	-
Entidades Paraestatales Empresariales No Financieras con Participación Estatal Mayoritaria	-	-	-	-	-	-
Entidades Paraestatales Empresariales Financieras Monetarias con Participación Estatal Mayoritaria	-	-	-	-	-	-
Entidades Paraestatales Empresariales Financieras No Monetarias con Participación Estatal Mayoritaria	-	-	-	-	-	-
Fideicomisos Financieros Públicos con Participación Estatal Mayoritaria	-	-	-	-	-	-
Total del Gasto	19,591.4	63,805.8	83,397.2	439.4	79,381.1	82,957.8

Universidad Politécnica de Cuautitlán Izcalli
Estado Analítico del Ejercicio del Presupuesto de Egresos
Clasificación Administrativa
Del 1 de Enero al 31 de Diciembre de 2017
(Miles de Pesos)

Concepto	Egresos					Subejercicio 6 = (3 - 4)
	Aprobado	Ampliaciones/ (Reducciones)	Modificado	Devengado	Pagado	
	1	2	3 = (1 + 2)	4	5	
205BU Universidad Politécnica de Cuautitlán Izcalli	19,591.4	63,805.8	83,397.2	439.4	79,381.1	82,957.8
			-			-
			-			-
Total del Gasto	19,591.4	63,805.8	83,397.2	439.4	79,381.1	82,957.8

Universidad Politécnica de Cuautitlán Izcalli
Estado Analítico del Ejercicio del Presupuesto de Egresos
Clasificación Administrativa
Del 1 de Enero al 31 de Diciembre de 2017
(Miles de pesos)

Concepto	Egresos					Subejercicio
	Aprobado	Ampliaciones/ (Reducciones)	Modificado	Devengado	Pagado	
	1	2	3 = (1 + 2)	4	5	
Poder Ejecutivo	19,591.4	63,805.8	83,397.2	439.4	79,381.1	82,957.8
Poder Legislativo			-			-
Poder Judicial			-			-
Órganos Autónomos			-			-
Total del Gasto	19,591.4	63,805.8	83,397.2	439.4	79,381.1	82,957.8

Universidad Politécnica de Cuautitlán Izcalli
Estado Analítico del Ejercicio del Presupuesto de Egresos
Clasificación Funcional (Finalidad y Función)
Del 1 de Enero al 31 de Diciembre de 2017
(Miles de Pesos)

Concepto	Egresos					Subejercicio
	Aprobado	Ampliaciones/ (Reducciones)	Modificado	Devengado	Pagado	
	1	2	3 = (1 + 2)	4	5	
Gobierno	-	-	-	-	-	-
Legislación						
Justicia						
Coordinación de la Política de Gobierno						
Relaciones Exteriores						
Asuntos Financieros y Hacendarios						
Seguridad Nacional						
Asuntos de Orden Público y de Seguridad Interior						
Otros Servicios Generales						
Desarrollo Social	19,591.4	10,046.9	29,638.3	439.4	26,606.3	29,198.9
Protección Ambiental						
Vivienda y Servicios a la Comunidad						
Salud						
Recreación, Cultura y Otras Manifestaciones Sociales						
Educación	19,591.4	10,046.9	29,638.3	439.4	26,606.3	29,198.9
Protección Social						
Otros Asuntos Sociales						
Desarrollo Económico	-	-	-	-	-	-
Asuntos Económicos, Comerciales y Laborales en General						
Agropecuaria, Silvicultura, Pesca y Caza						
Combustibles y Energía						
Minería, Manufacturas y Construcción						
Transporte						
Comunicaciones						
Turismo						
Ciencia, Tecnología e Innovación						
Otras Industrias y Otros Asuntos Económicos						
Otras no Clasificadas en Funciones Anteriores	-	53,758.9	53,758.9	-	52,774.8	53,758.9
Transacciones de la Deuda Pública / Costo Financiero de la Deuda						
Transferencias, Participaciones y Aportaciones entre Diferentes Niveles y Órdenes de Gobierno						
Saneamiento del Sistema Financiero						
Adeudos de Ejercicios Fiscales Anteriores		53,758.9	53,758.9		52,774.8	53,758.9
Total del Gasto	19,591.4	63,805.8	83,397.2	439.4	79,381.1	82,957.8

Universidad Politécnica de Cuautitlán Izcalli
Endeudamiento Neto
Del 1 de Enero al 31 de Diciembre de 2017
(Miles de Pesos)

Identificación de Crédito o Instrumento	Contratación/Colocación	Amortización	Endeudamiento Neto
	A	B	C = A - B
Créditos Bancarios			
			-
			-
			-
			-
			-
Total Créditos Bancarios	-	-	-
Otros Instrumentos de Deuda			
			-
			-
			-
			-
			-
Total Otros Instrumentos de Deuda	-	-	-
TOTAL	-	-	-

Universidad Politécnica de Cuautitlán Izcalli
Intereses de la Deuda
Del 1 de Enero al 31 de Diciembre de 2017
(Miles de Pesos)

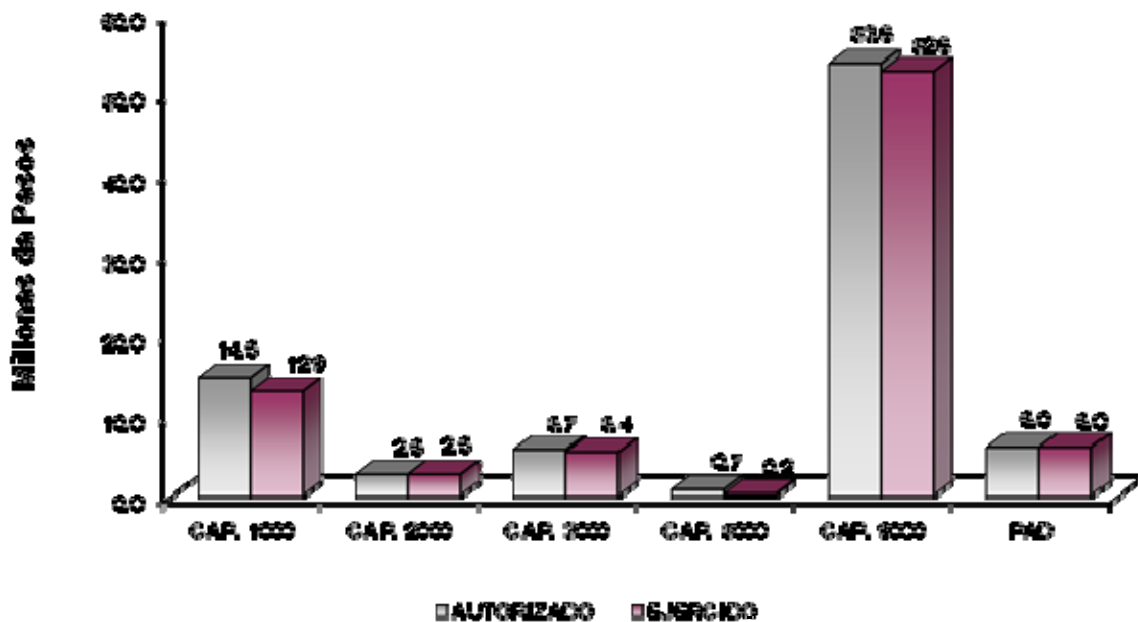
Identificación de Crédito o Instrumento	Devengado	Pagado
Créditos Bancarios		
Total Intereses Créditos Bancarios	-	-
Otros Instrumentos de Deuda		
Total de Intereses de Otros Instrumentos de Deuda	-	-
TOTAL	-	-

U P C I

Universidad Politécnica de Cuautitlán Izcalli
EGRESOS POR CAPÍTULO

(Miles de Pesos)

EGRESOS	P R E S U P U E S T O 2 0 1 7				EJERCIDO	VARIACIÓN	
	PREVISTO	ASIGNACIONES Y/O AMPLIACIONES	REDUCCIONES Y/O DISMINUCIONES	TOTAL AUTORIZADO		IMPORTE	%
Servicios Personales	7,950.6	9,261.6	2,614.7	14,597.5	12,866.6	1,730.9	11.9
Materiales y Suministros	1,939.4	1,942.4	1,262.4	2,619.4	2,584.5	34.9	1.3
Servicios Generales	2,964.0	5,379.1	2,659.1	5,684.0	5,405.6	278.4	4.9
Bienes Muebles, Inmuebles e Intangibles	737.4	615.5	615.5	737.4	189.0	548.4	74.4
Deuda Pública		53,758.9		53,758.9	52,774.8	984.1	1.8
S U B T O T A L	13,591.4	70,957.5	7,151.7	77,397.2	73,820.5	3,576.7	4.6
Programa de Acciones para el Desarrollo (PAD)	6,000.0			6,000.0	6,000.0		
T O T A L	19,591.4	70,957.5	7,151.7	83,397.2	79,820.5	3,576.7	4.3



NOTAS AL PRESUPUESTO DE EGRESOS

EGRESOS

Inicialmente se autorizaron 19 millones 591.4 miles de pesos, posteriormente se dieron ampliaciones y traspasos netos de más por 63 millones 805.8 miles de pesos, con lo que se determinó un presupuesto modificado de 83 millones 397.2 miles de pesos. De dicha cantidad se ejercieron 79 millones 820.5 miles de pesos, obteniendo un subejercido por 3 millones 576.7 miles de pesos, lo que representó el 4.3 por ciento respecto al monto autorizado.

SERVICIOS PERSONALES

Se autorizó un presupuesto de 7 millones 950.6 miles de pesos, posteriormente se dieron ampliaciones y traspasos netos de más por 6 millones 646.9 miles de pesos, lo que determinó un presupuesto modificado de 14 millones 597.5 miles de pesos. Dicha cantidad se ejercieron 12 millones 866.6 miles de pesos, obteniendo un subejercido de 1 millón 730.9 miles de pesos, representando el 11.9 por ciento respecto al monto autorizado.

MATERIALES Y SUMINISTROS

El presupuesto autorizado inicial para este capítulo fue de 1 millón 939.4 miles de pesos, con ampliaciones y traspasos netos de más por 680 mil pesos, obteniendo un presupuesto modificado de 2 millones 619.4 miles de pesos, de los cuales se ejercieron 2 millones 584.5 miles de pesos, obteniendo un subejercido de 734.9 miles de pesos, lo que representó el 1.3 por ciento respecto al monto autorizado.

SERVICIOS GENERALES

El presupuesto autorizado inicial para este capítulo fue de 2 millones 964 mil pesos, posteriormente se dieron ampliaciones y traspasos netos de más por 2 millones 720 mil pesos, obteniendo un presupuesto modificado de 5 millones 684 mil pesos. El importe ejercido fue de 5 millones 405.6 miles de pesos, obteniendo un subejercido de 278.4 miles de pesos que representó el 4.9 por ciento.

BIENES MUEBLES, INMUEBLES E INTANGIBLES

Se autorizó inicialmente un presupuesto por 737.4 miles de pesos, el importe ejercido al final del ejercicio fue de 189 mil pesos, obteniendo un subejercido de 548.4 miles de pesos, lo que representó el 74.4 por ciento respecto al monto autorizado.

DEUDA PÚBLICA

Se autorizó una ampliación para el pago de pasivos derivados de erogaciones devengadas y pendientes de ejercicios anteriores por 53 millones 758.9 miles de pesos, de los cuales se ejercieron 52 millones 774.8 miles de pesos, obteniendo un subejercido de 984.1 miles de pesos, lo que representó el 1.8 por ciento respecto al monto autorizado.

PROGRAMA DE ACCIONES PARA EL DESARROLLO (PAD)

El presupuesto autorizado fue de 6 millones de pesos, provenientes del Programa de Fondo de Aportaciones Múltiples para la colocación de paneles solares, ejerciéndose el recurso en su totalidad.

INFORMACIÓN PRESUPUESTAL

Universidad Politécnica de Cuautitlán Izcalli
EGRESOS POR OBJETO DEL GASTO

(Miles de Pesos)

CAPÍTULO Y OBJETO DEL GASTO	PRESUPUESTO 2017					
	PREVISTO	ASIGNACIONES Y/O AMPLIACIONES	REDUCCIONES Y/O DISMINUCIONES	TOTAL AUTORIZADO	EJERCIDO	VARIACIÓN
SERVICIOS PERSONALES	7,950.6	9,261.6	2,614.7	14,597.5	12,866.6	1,730.9
Sueldo Base	1,623.2	474.2	206.7	1,890.7	1,872.7	18.0
Hora clase	3,665.6	4,798.5	1,543.9	6,920.2	6,281.1	639.1
Prima Vacacional	247.9	261.1		509.0	509.0	
Aguinaldo	698.9	633.3		1,332.2	1,332.2	
Gratificación		1,516.0	385.0	1,131.0	461.9	669.1
Labores docentes	254.3	115.2	21.7	347.8	198.6	149.2
Aportaciones de Servicio de Salud	506.3	367.3	12.6	861.0	861.0	
Aportaciones al Sistema Solidario de Reparto	366.5	339.7		706.2	638.9	67.3
Aportaciones del Sistema de Capitalización individual	87.2	80.4		167.6	161.4	6.2
Aportaciones para Financiar los Gastos Generales de Administración del ISSEMyM	48.6	112.8		161.4	161.4	
Aportaciones para Riesgo de Trabajo	10.3	12.1		22.4	22.4	
Seguros y Fianzas	12.8			12.8	5.5	7.3
Seguro de Separación Individualizado	185.7	310.4	444.8	51.3		51.3
Otros Gastos Derivados de Convenio		23.0		23.0	23.0	
Despensa	243.3	217.6		460.9	337.5	123.4
MATERIALES Y SUMINISTROS	1,939.4	1,942.4	1,262.4	2,619.4	2,584.5	34.9
Materiales y Útiles de Oficina	334.9	86.9	189.5	232.3	232.3	
Enseres de Oficina	241.8		213.4	28.4	28.4	
Material y Útiles de Imprenta y Reproducción		5.1		5.1	5.1	
Materiales y Útiles para el Procesamiento en Equipos y Bienes Informáticos	195.1	148.3	97.5	245.9	245.9	
Material de Información		9.2		9.2	9.2	
Material y Enseres de Limpieza	149.7	46.5	40.9	155.3	155.3	
Material Didáctico	280.7	45.5	224.6	101.6	101.6	
Productos Alimenticios para Personas	43.4	107.7		151.1	151.1	
Equipamiento y enseres para animales		.9		.9	.9	
Utensilios para el Servicio de Alimentación		1.2		1.2	1.2	
Productos de Cuero, Piel, Plástico y Hule Adquiridos como Materia Prima		.9		.9	.9	
Cemento y Productos de concreto		.3		.3	.3	
Madera y Productos de madera		65.5		65.5	65.5	
Vidrio y Productos de vidrio		42.2	26.5	15.7	15.7	
Material Eléctrico y Electrónico	40.7	315.7	53.9	302.5	302.5	
Artículos metálicos para construcción		196.8	111.2	85.6	85.6	
Materiales Complementarios		74.8		74.8	74.8	
Árboles y Plantas de Ornato		.2		.2	.2	
Materiales de Construcción	56.6	268.4	48.8	276.2	254.5	21.7
Estructuras y Manufacturas para Todo Tipo de Construcción		107.8		107.8	107.8	
Materiales, Accesorios y Suministros Médicos		31.5		31.5	31.5	
Materiales, Accesorios y Suministros de Laboratorio		4.0		4.0	4.0	
Combustibles, Lubricantes y Aditivos	247.2		20.0	227.2	225.8	1.4
Vestuario y Uniformes	97.1	129.6	24.6	202.1	202.1	
Artículos Deportivos		15.8		15.8	15.8	
Blancos y Otros Productos Textiles		3.2		3.2	3.2	
Refacciones, Accesorios y Herramientas	46.3		45.8	.5	.5	
Refacciones y Accesorios Menores de Edificios		73.6		73.6	73.6	
Refacciones y accesorios menores de mobiliario y equipo de administración		1.7		1.7	1.7	
Refacciones y Accesorios para Equipo de Cómputo	32.9		21.1	11.8		11.8
Refacciones y Accesorios Menores para Equipo de Transporte		96.2		96.2	96.2	
Artículos para la Extinción de Incendios	173.0		144.6	28.4	28.4	
Otros Enseres		62.9		62.9	62.9	
SERVICIOS GENERALES	2,964.0	5,379.1	2,659.1	5,684.0	5,405.6	278.4
Servicio de Energía Eléctrica	98.9	50.4		149.3	149.3	
Servicio de Agua		12.1		12.1	12.1	
Servicio de Telefonía Convencional	43.3	1.4		44.7	44.7	
Servicios de Radiolocalización y Telecomunicación	24.8	31.8		56.6	56.6	
Servicios de Acceso a Internet		60.0		60.0		60.0

CUENTA PÚBLICA DEL GOBIERNO, ORGANISMOS AUXILIARES Y AUTÓNOMOS DEL ESTADO DE MÉXICO 2017

CAPÍTULO Y OBJETO DEL GASTO	P R E S U P U E S T O 2 0 1 7					
	PREVISTO	ASIGNACIONES Y/O AMPLIACIONES	REDUCCIONES Y/O DISMINUCIONES	TOTAL AUTORIZADO	EJERCIDO	VARIACIÓN
Servicio Postal y Telegráfico		17.0		17.0		17.0
Asesorías Asociadas a Convenios o Acuerdos	49.4	32.2	17.5	64.1	64.1	
Servicios Informáticos		31.1		31.1	31.1	
Capacitación	98.9	167.6		266.5	266.5	
Servicios de Apoyo Administrativo y Fotocopiado	49.4	110.0	152.3	7.1	7.1	
Impresiones de Documentos Oficiales para la Prestación de Servicios Públicos, Identificación, Formatos Administrativos y Fiscal		50.1		50.1	50.1	
Servicios de Impresión de Documentos Oficiales		26.5		26.5	26.5	
Servicios de Vigilancia	803.4	255.0	283.0	775.4	740.1	35.3
Servicios Profesionales		150.0		150.0	118.2	31.8
Servicios Bancarios y Financieros	28.5	149.9	92.8	85.6	79.1	6.5
Seguros y Fianzas	150.4	8.4	113.3	45.5	45.5	
Reparación y Mantenimiento de Inmuebles		72.7		72.7	72.7	
Reparación, Mantenimiento e Instalación de Mobiliario y Equipo de Oficina		193.3	180.0	13.3	13.3	
Reparación, Instalación y Mantenimiento de Bienes Informáticos Microfilmación y Tecnolo		260.4	241.6	18.8	18.8	
Reparación, Instalación y Mantenimiento de Equipo Médico y de Laboratorio		20.2		20.2	20.2	
Reparación y Mantenimiento de Vehículos Terrestres, Aéreos y Lacustres	39.1	2.8	22.7	19.2	19.2	
Reparación, Instalación y Mantenimiento de Máquinaria, Equipo Instrumental y Diversos	49.4	200.0	231.4	18.0	18.0	
Servicios de Lavandería, Limpieza e Higiene	321.3	568.9	398.6	491.6	491.6	
Servicios de Fumigación		393.1	286.8	106.3	106.3	
Gastos de Publicidad y Propaganda		12.8		12.8	12.8	
Publicaciones Oficiales y de Información en General para Difusión		18.8		18.8	18.8	
Gastos de Publicidad en materia comercial		78.2		78.2	78.2	
Servicios de Fotografía		50.0		50.0		50.0
Transportación Aérea		96.1		96.1	96.1	
Gastos de Traslado por Vía Terrestre	20.7	297.8		318.5	318.5	
Pasajes Marítimos, Lacustres y Fluviales						
Autotransporte		36.7		36.7	36.7	
Viáticos en el País	26.9	56.0		82.9	82.9	
Viáticos en el Extranjero		96.0		96.0	96.0	
Servicios Integrales de Traslado y Viáticos		15.8		15.8	15.8	
Otros Servicios de Traslado y Hospedaje		31.1		31.1	31.1	
Gastos de Ceremonias Oficiales y de Orden Social	10.4	1,063.7		1,074.1	1,074.1	
Congresos y Convenciones		6.0		6.0	6.0	
Otros Impuestos y Derechos	31.0	100.0	100.9	30.1	10.1	20.0
Impuesto sobre Erogaciones por Remuneraciones al Trabajo Personal	222.5	100.0		322.5	320.5	2.0
Cuotas y suscripciones		100.0	80.0	20.0		20.0
Gastos de Servicios Menores	510.8	110.7	458.2	163.3	163.3	
Inscripciones y Arbitrajes	15.5	100.7		116.2	80.4	35.8
Subcontratación de Servicios con Terceros	369.4	143.8		513.2	513.2	
BIENES MUEBLES, INMUEBLES E INTANGIBLES	737.4	615.5	615.5	737.4	189.0	548.4
Muebles y Enseres	59.4	615.5		674.9	179.0	495.9
Bienes Informáticos	67.1		9.1	58.0	10.0	48.0
Vehículos y Equipo de Transporte Terrestre	495.8		491.3	4.5		4.5
Software	53.2		53.2			
Licencias informáticas e Intelectuales	61.9		61.9			
DEUDA PÚBLICA		53,758.9		53,758.9	52,774.8	984.1
Por el Ejercicio Inmediato Anterior						
Por Ejercicios Anteriores		53,758.9		53,758.9	52,774.8	984.1
SUBTOTAL	13,591.4	70,957.5	7,151.7	77,397.2	73,820.5	3,576.7
INVERSIÓN PÚBLICA	6,000.0			6,000.0	6,000.0	
Programa de Acciones para el Desarrollo (PAD)	6,000.0			6,000.0	6,000.0	
T O T A L	19,591.4	70,957.5	7,151.7	83,397.2	79,820.5	3,576.7

INFORMACIÓN PROGRAMÁTICA



U P C I

Universidad Politécnica de Cuautitlán Izcalli
Gasto por Categoría Programática
Del 1 de Enero al 31 de Diciembre de 2017
(Miles de Pesos)

Concepto	Egresos					Subejercicio 6=(3 - 4)
	Aprobado	Ampliaciones/ (Reducciones)	Modificado	Devengado	Pagado	
	1	2	3=(1 + 2)	4	5	
Programas	19,591.4	10,046.9	29,638.3	439.4	26,606.3	29,198.9
Subsidios: Sector Social y Privado o Entidades Federativas y Municipios	-	-	-	-	-	-
Sujetos o Reglas de Operación			-			-
Otros Subsidios			-			-
Desempeño de las Funciones	19,591.4	10,046.9	29,638.3	439.4	26,606.3	29,198.9
Prestación de Servicios Públicos	19,591.4	10,046.9	29,638.3	439.4	26,606.3	29,198.9
Provisión de Bienes Públicos			-			-
Planeación, Seguimiento y Evaluación de Políticas Públicas			-			-
Promoción y Fomento			-			-
Regulación y Supervisión			-			-
Funciones de las Fuerzas Armadas (Únicamente Gobierno Federal)			-			-
Específicos			-			-
Proyectos de Inversión			-			-
Administrativos y de Apoyo	-	-	-	-	-	-
Apoyo al Proceso Presupuestario y para Mejorar la Eficiencia Institucional			-			-
Apoyo a la Función Pública y al Mejoramiento de la Gestión			-			-
Operaciones Ajenas			-			-
Compromisos	-	-	-	-	-	-
Obligaciones de Cumplimiento de Resolución Jurisdiccional			-			-
Desastres Naturales			-			-
Obligaciones	-	-	-	-	-	-
Pensiones y Jubilaciones			-			-
Aportaciones a la Seguridad Social			-			-
Aportaciones a Fondos de Estabilización			-			-
Aportaciones a Fondos de Inversión y Reestructura de Pensiones			-			-
Programa de Gasto Federalizado (Gobierno Federal)	-	-	-	-	-	-
Gasto Federalizado			-			-
Participaciones a Entidades Federativas y Municipios			-			-
Costo Financiero, Deuda o Apoyos a Deudores y Ahorradores de la Banca			-			-
Adeudos de Ejercicios Fiscales Anteriores	-	53,758.9	53,758.9	-	52,774.8	53,758.9
Total del Gasto	19,591.4	63,805.8	83,397.2	439.4	79,381.1	82,957.8

El Plan de Desarrollo del Estado de México 2011-2017, es un documento que proyecta una visión integral del Estado de México, reconoce la diversidad política, así como el perfil y la vocación económica y social de cada región y municipio, con la finalidad de establecer estrategias de acción que nos permitirán aprovechar las áreas de oportunidad y fomentar el crecimiento de las zonas rurales, urbanas y metropolitanas de la Entidad.

Gobierno Solidario

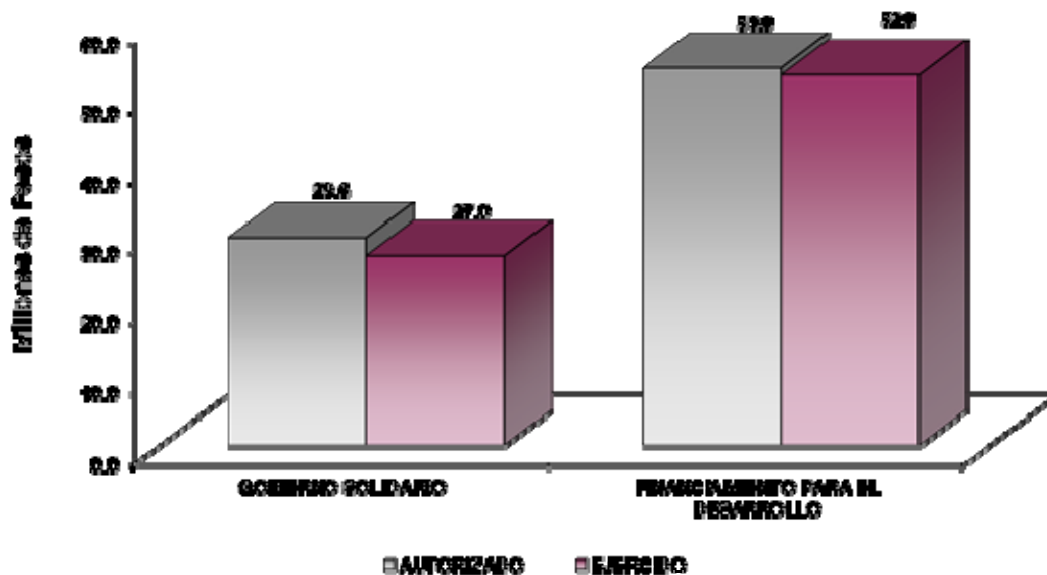
El Gobierno Estatal se ha planteado como visión ofrecer un elevado nivel de vida y una mayor igualdad de oportunidades, asumiendo su papel como Gobierno Solidario. Para ello, se han establecido objetivos apegados a la realidad de la Entidad, que delinearán la política social durante los próximos años y tendrán un impacto directo en el mejoramiento de las condiciones de desarrollo humano y social de los mexiquenses: Ser reconocido como el Gobierno de la Educación; Combatir la Pobreza; Mejorar la Calidad de Vida de los Mexiquenses mediante la Transformación Positiva de su Entorno y Alcanzar una Sociedad más igualitaria a través de la atención a grupos en situación de vulnerabilidad.

Financiamiento para el Desarrollo

El Gobierno Estatal requiere de recursos financieros para fomentar el desarrollo. Debido a las metas y objetivos que se han establecido, cada peso que se presupueste debe asignarse y gastarse de manera eficiente. Los recursos deben dirigirse a proyectos que causen el mayor impacto en el bienestar de los mexiquenses.

Universidad Politécnica de Cuautitlán Izcalli
EGRESOS POR PILAR Y/O EJE TRANSVERSAL
(Miles de Pesos)

PILAR Y/O EJE TRANSVERSAL	PREVISTO	P R E S U P U E S T O 2 0 1 7		TOTAL AUTORIZADO	EJERCIDO	VARIACIÓN	
		ASIGNACIONES Y/O AMPLIACIONES	REDUCCIONES Y/O DISMINUCIONES			IMPORTE	%
Gobierno Solidario	19,591.4	17,198.6	7,151.7	29,638.3	27,045.7	2,592.6	8.7
Financiamiento para el Desarrollo		53,758.9		53,758.9	52,774.8	984.1	1.8
T O T A L	19,591.4	70,957.5	7,151.7	83,397.2	79,820.5	3,576.7	4.3



FINALIDAD

GOBIERNO

DESARROLLO SOCIAL

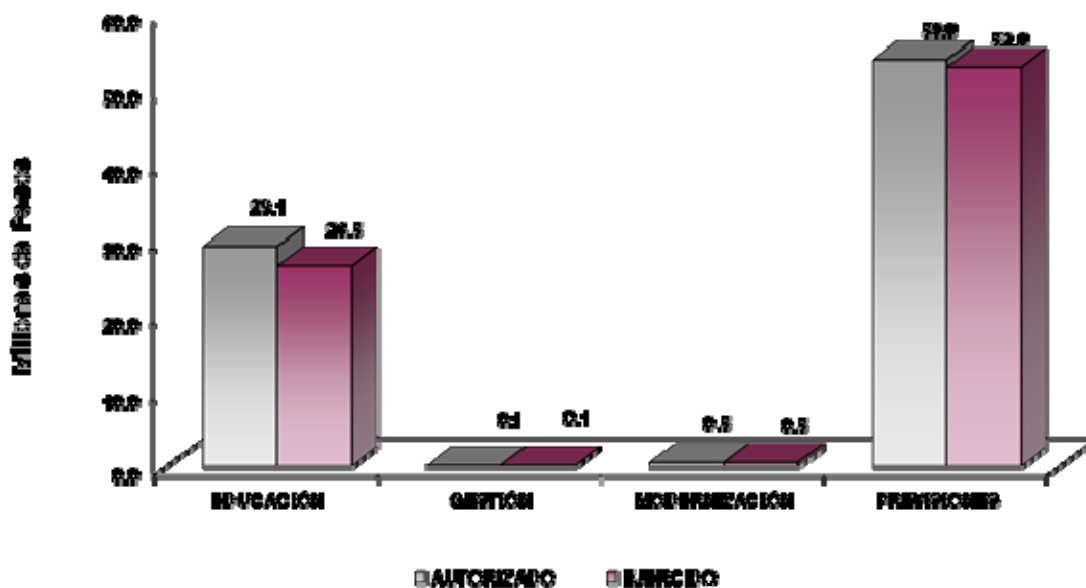
En esta finalidad se avanzará en la provisión de servicios a la población en materia de Protección Social, Educación, Salud, Vivienda y Servicios a la Comunidad, con lo que se apoyará fundamentalmente la consecución de las Metas Nacionales México Incluyente y México con Educación de Calidad.

El Programa que desarrolló la Universidad Politécnica de Cuautitlán Izcalli, busca cumplir los siguientes objetivos:

- Mejorar la calidad de la educación en todos los niveles.
- Formar integralmente al alumno para mejorar la calidad en la educación con énfasis en una formación a partir de valores universales, actitudes y hábitos positivos, mediante conocimientos y competencias.
- Impulsar la vinculación efectiva de la Educación Media Superior y la Educación Superior con los sectores público, privado y social.

Universidad Politécnica de Cautitlán Izcalli
EGRESOS POR PROGRAMA
 (Miles de Pesos)

PROGRAMA	PRESUPUESTO 2017			TOTAL AUTORIZADO	EJERCIDO	VARIACIÓN	
	PREVISTO	ASIGNACIONES Y/O AMPLIACIONES	REDUCCIONES Y/O DISMINUCIONES			IMPORTE	%
Educación Superior	19,024.4	17,101.2	7,054.3	29,071.3	26,478.7	2,592.6	8.9
Gestión de las Políticas Educativas	62.0			62.0	62.0		
Modernización de la Educación	505.0	97.4	97.4	505.0	505.0		
Previsiones para el Pago de Adeudos de Ejercicios Fiscales Anteriores		53,758.9		53,758.9	52,774.8	984.1	1.8
TOTAL	19,591.4	70,957.5	7,151.7	83,397.2	79,820.5	3,576.7	4.3



AVANCE OPERATIVO-PROGRAMÁTICO Y PRESUPUESTAL

GOBIERNO SOLIDARIO

EDUCACIÓN

02 05 03 01 EDUCACIÓN SUPERIOR

02 05 03 01 01 02 EDUCACIÓN SUPERIOR UNIVERSITARIA

Atender a la Matrícula de Educación Superior Universitaria. Derivado del crecimiento exponencial que se ha tenido sobre la matrícula, la Universidad realizó un ejercicio de planeación estratégica para el 2017, la cual se estimó 725 estudiantes para el mes de septiembre; meta que fue alcanzada con 827 estudiantes,

Atender a los Alumnos de Nuevo ingreso de Educación Superior Universitaria. La programación de esta meta fue de 400 estudiantes de nuevo ingreso, contemplando un 90 por ciento de efectividad de la campaña de difusión 2017, en el mes de septiembre se alcanzó 387, equivalente a 96.8 por ciento.

Capacitar al Personal Docente. La importancia de tener y mantener una plantilla docente que cubra las necesidades y expectativas para el desempeño de sus funciones es fundamental para la Universidad, es por ello que para 2017 se programó 49 docentes capacitados, meta que fue cubierta en al 100 por ciento, en temas como: “Curso Basado en Competencias” y “La importancia de conocer a mis alumnos”, por mencionar algunas.

Capacitar al Personal Directivo y Administrativo. El cumplimiento de la meta de capacitar al personal directivo y administrativo, se alcanzó al 100 por ciento, capacitando a 10 personas de la Universidad, esto permite el reforzamiento del conocimiento para el desempeño de sus actividades institucionales, entre algunos temas fueron: “ISO 9001:2015” y “Planeación Estratégica”.

Evaluar al Personal Docente con la Finalidad de Encontrar Áreas de Oportunidad para Mejorar su Desempeño. Se programó evaluar a 54 docentes para el año 2017, meta cumplida al 100 por ciento, esta meta nos ayuda a reforzar y tomar acciones necesarias con los docentes, todo ello para mejorar la calidad de nuestros estudiantes y cubrir las necesidades de la Institución y los alumnos.

Desarrollar Proyectos de Investigación. Se programó una meta de 3 proyectos de investigación, reflejando el compromiso académico de investigación que tiene la Universidad, alcanzando en el cuarto trimestre la realización de 3 proyectos de investigación, destacando entre ellos el proyecto de Biosensores.

Realizar Acciones Culturales y Deportivas. Las acciones culturales y deportivas permiten en los estudiantes desarrollar habilidades motrices y de comprensión, es por ello que la meta anual programada para 2017 fue de 30 acciones; se reporta el cumplimiento del 100 por ciento al cierre del cuarto trimestre.

Realizar Proyectos Emprendedores en Educación Superior Universitaria. En el 2017, se programó la realización de 3 proyectos emprendedores, haciendo activa la participación emprendedora de los estudiantes, cubriendo al 100 por ciento esta meta al cuarto trimestre; siendo éstos: 1. Conetzintli Cozollí; 2. Hand Prosthesis; 3. Productos a base de nopal.

Lograr que los Alumnos Egresen en el Periodo Establecido. La eficacia que se programó para esta meta en 2017 tiene que ver con la primera y segunda generación de egresados que se obtendría en dicho año, por ello se programó una meta anual de 70 egresados, meta que fue alcanzada con 56 estudiantes egresados.

Contactar Egresados de Educación Superior Universitaria para Identificar las Características de su Ubicación en el Campo Laboral. Con base en los lineamientos del Modelo de Calidad de las Universidades Politécnicas, así como la pertinencia de su formación académica (MECASUP), menciona que el seguimiento de egresados debe realizarse a los 6 meses de egreso, es por ello que se programó para 2017, alcanzar 36 egresados, al cierre del ejercicio egresaron 29 estudiantes, mismos que fueron contactados, obteniendo el 80.6 por ciento de lo programado.

02 05 06 01 GESTIÓN DE LAS POLÍTICAS EDUCATIVAS

02 05 06 01 02 04 VINCULACIÓN CON EL SECTOR PRODUCTIVO.

Firmar Nuevos Convenios con los Sectores Público, Privado y Social. En este meta se programó la firma de 12 convenios, que nos permitirían incrementar las opciones de organizaciones donde los estudiantes realicen los procesos académicos inherentes a su formación, meta cumplida al 108.3 por ciento, alcanzando 13 convenios firmados, para estancias, estadías y servicio social.

02 05 06 02 MODERNIZACIÓN DE LA EDUCACIÓN

02 05 06 02 01 01 FORTALECIMIENTO DE LA CALIDAD EDUCATIVA.

Impartir el Idioma Inglés a los Estudiantes de Educación Superior. La presente acción en nuestro caso está directamente relacionado con nuestro modelo educativo BIS, lo cual significa que esta meta fue cubierta al 100 por ciento, es decir se impartió el idioma inglés a 827 estudiantes.

02 05 06 02 01 04 TECNOLOGÍA APLICADA A LA EDUCACIÓN

Destinar Equipo de Cómputo al Proceso de Enseñanza-Aprendizaje en Educación Superior. Se programó destinar 59 equipos de cómputo para el proceso sustantivo enseñanza- aprendizaje; tanto para los laboratorios como para los estudiantes en su formación, los cuales fueron destinados al 100 por ciento.

02 05 06 02 01 05 CONVIVENCIA ESCOLAR SIN VIOLENCIA

Realizar Acciones para la Prevención de la Violencia Escolar en Educación Superior. Para el 2017, se programaron 30 acciones para la prevención de la violencia escolar, las cuales han sido cubiertas en tiempo y forma, presentando un cumplimiento del 100 por ciento, con ello buscamos incrementar el porcentaje de estudiantes conscientes del daño que causa la violencia.

Realizar Acciones de Equidad de Género en Educación Superior. Para el 2017, se programaron 30 acciones de equidad de género, las cuales han sido cubiertas en tiempo y forma, presentando un cumplimiento del 100 por ciento, con ello buscamos incrementar el porcentaje de estudiantes que promueven la equidad de género.

Universidad Politécnica de Cuautitlán Izcalli
AVANCE OPERATIVO - PROGRAMÁTICO Y PRESUPUESTAL
 ENERO - DICIEMBRE DE 2017

FIN	FUN	SF	PP	SP	Pr	DESCRIPCIÓN	UNIDAD DE MEDIDA	M E T A S			PRESUPUESTO 2017 (Miles de Pesos)			
								PROGRAMADO	ALCANZADO	AVANCE %	AUTORIZADO	EJERCIDO	%	
						GOBIERNO SOLIDARIO								
						DESARROLLO SOCIAL								
						EDUCACIÓN								
02	05	03	01			EDUCACIÓN SUPERIOR					29,071.3	26,478.7	91.1	
02	05	03	01	01	02	EDUCACIÓN SUPERIOR UNIVERSITARIA					29,071.3	26,478.7	91.1	
						Atender la Matrícula de Educación Superior Universitaria	Alumno	725	827	114.1				
						Atender a los Alumnos de Nuevo Ingreso de Educación Superior Universitaria	Alumno	400	387	96.8				
						Capacitar al Personal Docente	Docente	49	49	100				
						Capacitar al Personal Directivo y Administrativo	Persona	10	10	100				
						Evaluar al Personal docente con la finalidad de encontrar áreas de oportunidad para mejorar su desempeño	Docente	54	49	90.7				
						Desarrollar Proyectos de Investigación	Proyecto	3	3	100				
						Realizar Acciones Culturales y Deportivas	Acción	30	30	100				

U P C I

FIN	FUN	SF	PP	SP	Pr	DESCRIPCIÓN	UNIDAD DE MEDIDA	M E T A S			P R E S U P U E S T O 2 0 1 7 (Miles de Pesos)		
								PROGRAMADO	ALCANZADO	AVANCE %	AUTORIZADO	EJERCIDO	%
						Realizar Proyectos Emprendedores en Educación Superior Universitaria	Proyecto	3	3	100			
						Lograr que los alumnos egresen en el periodo establecido	Egresado	70	56	80.0			
						Contactar egresados en educación superior universitaria para identificar las características de su ubicación en el campo laboral, así como la pertinencia de su formación académica	Egresado	36	29	80.6			
02	05	06	01			GESTIÓN DE LAS POLÍTICAS EDUCATIVAS					62.0	62.0	100.0
02	05	06	01	02	04	VINCULACIÓN CON EL SECTOR PRODUCTIVO					62.0	62.0	100.0
						Firmar Nuevos Convenios con los sectores Público, Privado y social	Convenio	12	13	108.3			
02	05	06	02			MODERNIZACIÓN DE LA EDUCACIÓN					505.0	505.0	100.0
02	05	06	02	01	01	FORTALECIMIENTO DE LA CALIDAD EDUCATIVA					292.4	292.4	100.0
						Impartir el Idioma Inglés a los Alumnos de Educación Superior	Alumno	725	827	114.1			
02	05	06	02	01	04	TECNOLOGÍA APLICADA A LA EDUCACIÓN					89.0	89.0	100.0
						Destinar equipo de cómputo al Proceso de Enseñanza-aprendizaje en Educación Superior	Equipo de Cómputo	59	59	100			
02	05	06	02	01	05	CONVIVENCIA ESCOLAR SIN VIOLENCIA					123.6	123.6	100.0
						Realizar Acciones para la Prevención de la Violencia Escolar en Educación Superior	Acción	30	30	100			
						Realizar Acciones de Equidad de Género en Educación Superior	Acción	30	30	100			
						FINANCIAMIENTO PARA EL DESARROLLO							
04	04	01	01			PREVISIONES PARA EL PAGO DE ADEUDOS DE EJERCICIOS FISCALES ANTERIORES					53,758.9	52,774.8	98.2
04	04	01	01	01	01	PASIVOS DERIVADOS DE EROGACIONES DEVENGADAS Y PENDIENTES DE EJERCICIOS ANTERIORES					53,758.9	52,774.8	98.2
						Registrar el Pago de Adeudos de Ejercicios Anteriores	Documento	1	1	100			
T O T A L											83,397.2	79,820.5	95.7
											=====	=====	



ANEXOS ESTABLECIDOS EN DIFERENTES ORDENAMIENTOS



**Relación de Bienes Inmuebles que Componen al Patrimonio
Cuenta Pública al 31 de Diciembre de 2017
(Miles de Pesos)**

Ente Público: Universidad Politécnica de Cuautitlán Izcalli

Código	Descripción de Bienes Inmuebles	* Valor en Libros
	Construcciones en Proceso	51,000.0
	TOTAL	51,000.0

**Relación de Bienes Muebles que Componen al Patrimonio
Cuenta Pública al 31 de Diciembre de 2017
(Miles de Pesos)**

Ente Público: Universidad Politécnica de Cuautitlán Izcalli

Código	Descripción de Bienes Muebles	Valor en Libros
	Mobiliario y Equipo de Administración	1,204.6
	Mobiliario y Equipo Educativo y Recreativo	19.2
	Equipo e Instrumental Médico y de Laboratorio	998.9
	Vehículos y Equipo de Transporte	730.7
	T O T A L	2,953.4

**Universidad Politécnica de Cuautitlán Izcalli
Cuenta Pública al 31 de Diciembre de 2017
Relación de Cuentas Bancarias Productivas Específicas**

Fondo, Programa o Convenio	Datos de la Cuenta Bancaria	
	Institución Bancaria	Número de Cuentas *
(CHEQUES) SUBSIDIO FEDERAL	SANTANDER	376
(CHEQUES) SUBSIDIO ESTATAL	SANTANDER	229
(CHEQUES) INGRESOS PROPIOS	SANTANDER	186
(CHEQUES) SUBSIDIO FEDERAL	BANORTE	933
(CHEQUES) SUBSIDIO ESTATAL	BANORTE	924
(CHEQUES) INGRESOS PROPIOS	BANORTE	951
(CHEQUES) ADEFAS	BANORTE	405
(INVERSION) FEDERAL	BANORTE	933
(INVERSION) ESTATAL	BANORTE	924
(INVERSION) PROPIOS	BANORTE	951
(INVERSION) ADEFAS	BANORTE	405



**FORMATOS PARA EL CUMPLIMIENTO
DE LA LEY DE DISCIPLINA FINANCIERA
DE LAS ENTIDADES FEDERATIVAS
Y LOS MUNICIPIOS**



UPCI

Universidad Politécnica de Cuautitlán Izcalli Estado de Situación Financiera Detallado Al 31 de Diciembre de 2017 y 2016 (CIFRAS EN MILES DE PESOS)					
Concepto	2017	2016	Concepto	2017	2016
ACTIVO			PASIVO		
Activo Circulante			Pasivo Circulante		
a. Efectivo y Equivalentes (a=a1+a2+a3+a4+a5+a6+a7)	1,028.5	1,102.8	a. Cuentas por Pagar a Corto Plazo (a=a1+a2+a3+a4+a5+a6+a7+a8+a9)	1,724.1	53,758.9
a1)Efectivo			a1) Servicios Personales por Pagar a Corto Plazo		
a2)Bancos/Tesorería	1,028.5	1,102.8	a2) Proveedores por Pagar a Corto Plazo	199.8	26,584.8
a3)Bancos/Dependencias y Otros			a3) Contratistas por Obras Públicas por Pagar a Corto Plazo		
a4)Inversiones Temporales (Hasta 3 Meses)			a4) Participaciones y Aportaciones por Pagar a Corto Plazo		
a5)Fondos con Afectación Específica			a5) Transferencias Otorgadas por Pagar a Corto Plazo		
a6)Depósitos de Fondos de Terceros en Garantía y/o Administración			a6) Intereses, Comisiones y Otros Gastos de la Deuda Pública por Pagar a Corto Plazo		
a7)Otros Efectivos y Equivalentes			a7) Retenciones y Contribuciones por Pagar a Corto Plazo	385.4	305.9
b. Derechos a Recibir Efectivo o Equivalentes (b=b1+b2+b3+b4+b5+b6+b7)	908.5	51,596.4	a8) Devoluciones de la Ley de Ingresos por Pagar a Corto Plazo		
b1)Inversiones Financieras de Corto Plazo	898.8	26,589.9	a9) Otras Cuentas por Pagar a Corto Plazo	1,138.9	26,868.2
b2)Cuentas por Cobrar a Corto Plazo	6.7	25,001.9	b. Documentos por Pagar a Corto Plazo (b=b1+b2+b3)	0.0	0.0
b3)Deudores Diversos por Cobrar a Corto Plazo	3.0	4.6	b1) Documentos Comerciales por Pagar a Corto Plazo		
b4) Ingresos por Recuperar a Corto Plazo			b2) Documentos con Contratistas por Obras Públicas por Pagar a Corto Plazo		
b5)Deudores por Anticipos de la Tesorería a Corto Plazo			b3) Otros Documentos por Pagar a Corto Plazo		
b6)Préstamos Otorgados a Corto Plazo			c. Porción a Corto Plazo de la Deuda Pública a Largo Plazo (c=c1+c2)	0.0	0.0
b7)Otros Derechos a Recibir Efectivo o Equivalentes a Corto Plazo			c1) Porción a Corto Plazo de la Deuda Pública		
c. Derechos a Recibir Bienes o Servicios (c=c1+c2+c3+c4+c5)	0.0	0.0	c2) Porción a Corto Plazo de Arrendamiento Financiero		
c1)Anticipo a Proveedores por Adquisición de Bienes y Prestación de Servicios a Corto Plazo			d)Títulos y Valores a Corto Plazo		
c2)Anticipo a Proveedores por Adquisición de Bienes Inmuebles y Muebles a Corto Plazo			e. Pasivos Diferidos a Corto Plazo (e=e1+e2+e3)	0.0	0.0
c3)Anticipo a Proveedores por Adquisición de Bienes Intangibles a Corto Plazo			e1) Ingresos Cobrados por Adelantado a Corto Plazo		
c4)Anticipo a Contratistas por Obras Públicas a Corto Plazo			e2) Intereses Cobrados por Adelantado a Corto Plazo		
c5)Otros Derechos a Recibir Bienes o Servicios a Corto Plazo			e3) Otros Pasivos Diferidos a Corto Plazo		
d. Inventarios (d=d1+d2+d3+d4+d5)	0.0	1,495.9	f. Fondos y Bienes de Terceros en Garantía y/o Administración a Corto Plazo (f=f1+f2+f3+f4+f5+f6)	0.0	0.0
d1)Inventario de Mercancías para Venta			f1) Fondos en Garantía a Corto Plazo		
d2)Inventario de Mercancías Terminadas			f2) Fondos en Administración a Corto Plazo		
d3)Inventario de Mercancías en Proceso de Elaboración			f3) Fondos Contingentes a Corto Plazo		
d4)Inventario de Materias Primas, Materiales y Suministros para Producción			f4) Fondos de Fideicomisos, Mandatos y Contratos Análogos a Corto Plazo		
d5)Bienes en Tránsito		1,495.9	f5) Otros Fondos de Terceros en Garantía y/o Administración a Corto Plazo		
e. Almacenes			f6) Valores y Bienes en Garantía a Corto Plazo	0.0	0.0
f. Estimación por Pérdida o Deterioro de Activos Circulantes (f=f1+f2)	0.0	0.0	g. Provisiones a Corto Plazo (g=g1+g2+g3)	0.0	0.0
f1)Estimaciones para Cuentas Incobrables por Derechos a Recibir Efectivo o Equivalentes			g1) Provisión para Demandas y Juicios a Corto Plazo		
f2) Estimación por Deterioro de Inventarios			g2) Provisión para Contingencias a Corto Plazo		
g. Otros Activos Circulantes (g=g1+g2+g3+g4)	0.0	0.0	g3) Otras Provisiones a Corto Plazo		
g1)Valores en Garantía			h. Otros Pasivos a Corto Plazo (h=h1+h2+h3)	0.0	0.0
g2)Bienes en Garantía (Excluye Depósitos de Fondos)			h1) Ingresos por Clasificar		
g3)Bienes Derivados de Embargos, Decomisos, Aseguramientos y Dación en Pago			h2) Recaudación por Participar		
g4)Adquisición con Fondos de Terceros			h3) Otros Pasivos Circulantes		
IA. Total de Activos Circulantes (IA = a + b + c + d + e + f + g)	1,937.0	54,195.1	IIA. Total de Pasivos Circulantes (IIA = a + b + c + d + e + f + g + h)	1,724.1	53,758.9
Activo No Circulante			Pasivo No Circulante		
a. Inversiones Financieras a Largo Plazo			a. Cuentas por Pagar a Largo Plazo		
b. Derechos a Recibir Efectivo o Equivalentes a Largo Plazo			b. Documentos por Pagar a Largo Plazo		
c. Bienes Inmuebles, Infraestructura y Construcciones en Proceso	51,000.0	51,000.0	c. Deuda Pública a Largo Plazo		
d. Bienes Muebles	2,953.4	1,447.2	d. Pasivos Diferidos a Largo Plazo		
e. Activos Intangibles			e. Fondos y Bienes de Terceros en Garantía y/o en Administración a Largo Plazo		
f. Depreciación, Deterioro y Amortización Acumulada de Bienes	-434.4	-210.9	f. Provisiones a Largo Plazo		
g. Activos Diferidos	19.8	19.8	IIIB. Total de Pasivos No Circulantes (IIIB = a + b + c + d + e + f)	0.0	0.0
h. Estimación por Pérdida o Deterioro de Activos no Circulantes			II. Total del Pasivo (II = IIA + IIIB)	1,724.1	53,758.9
i. Otros Activos no Circulantes			HACIENDA PÚBLICA/PATRIMONIO		
IB. Total de Activos No Circulantes (IB = a + b + c + d + e + f + g + h + i)	53,635.8	52,353.1	IIIA. Hacienda Pública/Patrimonio Contribuido (IIIA = a + b + c)	0.0	0.0
I. Total del Activo (I = IA + IB)	55,572.8	106,548.2	a. Aportaciones		
			b. Donaciones de Capital		
			c. Actualización de la Hacienda Pública/Patrimonio		
			IIIB. Hacienda Pública/Patrimonio Generado (IIIB = a + b + c + d + e)	53,848.7	52,789.3
			a. Resultados del Ejercicio (Ahorro/ Desahorro)	1,059.4	20,729.5
			b. Resultados de Ejercicios Anteriores	52,789.3	32,059.8
			c. Revalúos		
			d. Reservas		
			e. Rectificaciones de Resultados de Ejercicios Anteriores		
			IIIC. Exceso o Insuficiencia en la Actualización de la Hacienda Pública/Patrimonio (IIIC=a+b)	0.0	0.0
			a. Resultado por Posición Monetaria		
			b. Resultado por Tenencia de Activos no Monetarios		
			III. Total Hacienda Pública/Patrimonio (III = IIIA + IIIB + IIIC)	53,848.7	52,789.3
			IV. Total del Pasivo y Hacienda Pública/Patrimonio (IV = II + III)	55,572.8	106,548.2

CUENTA PÚBLICA DEL GOBIERNO, ORGANISMOS AUXILIARES Y AUTÓNOMOS DEL ESTADO DE MÉXICO 2017

Universidad Politécnica de Cuautilán Izcalli Informe Analítico de la Deuda Pública y Otros Pasivos Al 31 de Diciembre de 2016 y 2017							
Denominación de la Deuda Pública y Otros Pasivos (c)	Saldo al 31 de diciembre de 2016 (d)	Disposiciones del Periodo (e)	Amortizaciones del Periodo (f)	Revaluaciones, Reclasificaciones y Otros Ajustes (g)	Saldo Final del Periodo (h) h=d+e-f+g	Pago de Intereses del Periodo (i)	Pago de Comisiones y demás Costos Asociados Durante el Periodo (j)
1. Deuda Pública (1=A+B)	0.0	0.0	0.0	0.0	0.0		
A. Corto Plazo (A=a1+a2+a3)	0.0	0.0	0.0	0.0	0.0		
a1) Instituciones de Crédito						0.0	
a2) Títulos y Valores						0.0	
a3) Arrendamientos Financieros						0.0	
B. Largo Plazo (B=b1+b2+b3)	0.0	0.0	0.0	0.0	0.0		
b1) Instituciones de Crédito						0.0	
b2) Títulos y Valores						0.0	
b3) Arrendamientos Financieros						0.0	
2. Otros Pasivos	53,758.9				1,724.1		
3. Total de la Deuda Pública y Otros Pasivos (3=1+2)	53,758.9	0.0	0.0	0.0	1,724.1		
4. Deuda Contingente 1 (informativo)	0.0	0.0	0.0	0.0	0.0		
A. Deuda Contingente 1						0.0	
B. Deuda Contingente 2						0.0	
C. Deuda Contingente XX						0.0	
5. Valor de Instrumentos Bono Cupón Cero 2 (Informativo)	0.0	0.0	0.0	0.0	0.0		
A. Instrumento Bono Cupón Cero 1						0.0	
B. Instrumento Bono Cupón Cero 2						0.0	
C. Instrumento Bono Cupón Cero XX						0.0	

1 Se refiere a cualquier Financiamiento sin fuente o garantía de pago definida, que sea asumida de manera solidaria o subsidiaria por las Entidades Federativas con sus Municipios, organismos descentralizados y empresas de participación estatal mayoritaria y fideicomisos, locales o municipales, y por los Municipios con sus respectivos organismos descentralizados y empresas de participación municipal mayoritaria.

2 Se refiere al valor del Bono Cupón Cero que respalda el pago de los créditos asociados al mismo (Activo).

Obligaciones a Corto Plazo (k)	Monto Contratado (l)	Plazo Pactado (m)	Tasa de Interés (n)	Comisiones y Costos Relacionados (o)	Tasa Efectiva (p)
6. Obligaciones a Corto Plazo (Informativo)					
A. Crédito 1					
B. Crédito 2					
C. Crédito XX					

U P C I

Universidad Politécnica de Cuautitlán Izcalli Informe Analítico de Obligaciones Diferentes de Financiamientos Del 1 de Enero al 31 de Diciembre de 2017 (MILES DE PESOS)										
Denominación de las Obligaciones Diferentes de Financiamiento (c)	Fecha del Contrato (d)	Fecha de Inicio de Operación del Proyecto (e)	Fecha de Vencimiento (f)	Monto de la Inversión Pactado (g)	Plazo Pactado (h)	Monto Promedio Mensual del Pago de la Contraprestación (i)	Monto Promedio Mensual del Pago de la Contraprestación Correspondiente al Pago de Inversión (j)	Monto Pagado de la Inversión al XX de XXXX de 20XX (k)	Monto Pagado de la Inversión Actualizado al XX de XXXX de 20XX (l)	Saldo Pendiente por Pagar de la Inversión al XX de XXXX de 20XX (m = g - l)
A. Asociaciones Público Privadas (APP's) (A=a+b+c+d)				0.0		0.0	0.0			0.0
a) APP 1										0.0
b) APP 2										0.0
c) APP 3										0.0
d) APP.XX										0.0
B. Otros Instrumentos (B=a+b+c+d)				0.0		0.0	0.0			0.0
a) Otro Instrumento 1										0.0
b) Otro Instrumento 2										0.0
c) Otro Instrumento 3										0.0
d) Otro Instrumento XX										0.0
C. Total de Obligaciones Diferentes de Financiamiento (C=A+B)				0.0		0.0	0.0			0.0

CUENTA PÚBLICA DEL GOBIERNO, ORGANISMOS AUXILIARES Y AUTÓNOMOS DEL ESTADO DE MÉXICO 2017

Universidad Politécnica de Cuautitlán Izcalli
Balance Presupuestario
Del 1 de Enero al 31 de Diciembre de 2017
(Miles de Pesos)

Concepto	Estimado / Aprobado	Devengado	Recaudado / Pagado
A. Ingresos Totales (A = A1+A2+A3)	19,591.4	76,867.5	76,860.8
A1. Ingresos de Libre Disposición	13,591.4	70,127.6	70,120.9
A2. Transferencias Federales Etiquetadas	6,000.0	6,000.0	6,000.0
A3. Financiamiento Neto		739.9	739.9
B. Egresos Presupuestarios¹ (B = B1+B2)	19,591.4	79,820.5	79,381.1
B1. Gasto No Etiquetado (sin incluir Amortización de la Deuda Pública)	13,591.4	73,820.5	73,385.6
B2. Gasto Etiquetado (sin incluir Amortización de la Deuda Pública)	6,000.0	6,000.0	5,995.5
C. Remanentes del Ejercicio Anterior (C = C1 + C2)		0.0	0.0
C1. Remanentes de Ingresos de Libre Disposición Aplicados en el Período			
C2. Remanentes de Transferencias Federales Etiquetadas Aplicados en el Período			
I. Balance Presupuestario (I = A - B + C)	0.0	-2,953.0	-2,520.3
II. Balance Presupuestario sin Financiamiento Neto (II = I - A3)	0.0	-3,692.9	-3,260.2
III. Balance Presupuestario sin Financiamiento Neto y sin Remanentes del Ejercicio Anterior (III = II - C)	0.0	-3,692.9	-3,260.2

Concepto	Aprobado	Devengado	Pagado
E. Intereses, Comisiones y Gastos de la Deuda (E = E1+E2)	0.0	0.0	0.0
E1. Intereses, Comisiones y Gastos de la Deuda con Gasto No Etiquetado			
E2. Intereses, Comisiones y Gastos de la Deuda con Gasto Etiquetado			
IV. Balance Primario (IV = III + E)	0.0	-3,692.9	-3,260.2

Concepto	Estimado/ Aprobado	Devengado	Recaudado / Pagado
F. Financiamiento (F = F1 + F2)	0.0	0.0	0.0
F1. Financiamiento con Fuente de Pago de Ingresos de Libre Disposición			
F2. Financiamiento con Fuente de Pago de Transferencias Federales Etiquetadas			
G. Amortización de la Deuda (G = G1 + G2)	0.0	0.0	0.0
G1. Amortización de la Deuda Pública con Gasto No Etiquetado			
G2. Amortización de la Deuda Pública con Gasto Etiquetado			
A3. Financiamiento Neto (A3 = F - G)	0.0	0.0	0.0

Concepto	Estimado/ Aprobado	Devengado	Recaudado / Pagado
A1. Ingresos de Libre Disposición	13,591.4	70,127.6	70,120.9
A3.1 Financiamiento Neto con Fuente de Pago de Ingresos de Libre Disposición (A3.1 = F1 - G1)	0.0	739.9	739.9
F1. Financiamiento con Fuente de Pago de Ingresos de Libre Disposición		739.9	739.9
G1. Amortización de la Deuda Pública con Gasto No Etiquetado			
B1. Gasto No Etiquetado (sin incluir Amortización de la Deuda Pública)	13,591.4	73,820.5	73,385.6
C1. Remanentes de Ingresos de Libre Disposición Aplicados en el Período			
V. Balance Presupuestario de Recursos Disponibles (V = A1 + A3.1 - B1 + C1)	0.0	-2,953.0	-2,524.8
VI. Balance Presupuestario de Recursos Disponibles sin Financiamiento Neto (VI = V - A3.1)	0.0	-3,692.9	-3,264.7

Concepto	Estimado/ Aprobado	Devengado	Recaudado / Pagado
A2. Transferencias Federales Etiquetadas	6,000.0	6,000.0	6,000.0
A3.2 Financiamiento Neto con Fuente de Pago de Transferencias Federales Etiquetadas (A3.2 = F2 - G2)	0.0	0.0	0.0
F2. Financiamiento con Fuente de Pago de Transferencias Federales Etiquetadas			
G2. Amortización de la Deuda Pública con Gasto Etiquetado			
B2. Gasto Etiquetado (sin incluir Amortización de la Deuda Pública)	6,000.0	6,000.0	5,995.5
C2. Remanentes de Transferencias Federales Etiquetadas Aplicados en el Período			
VII. Balance Presupuestario de Recursos Etiquetados (VII = A2 + A3.2 - B2 + C2)	0.0	0.0	4.5
VIII. Balance Presupuestario de Recursos Etiquetados sin Financiamiento Neto (VIII = VII - A3.2)	0.0	0.0	4.5

Universidad Politécnica de Cuautitlán Izcalli Estado Analítico de Ingresos Detallado - LDF Del 1 de Enero al 31 de Diciembre de 2017 (MILES DE PESOS)						
Concepto	Ingreso					Diferencia
	Estimado	Ampliaciones/ (Reducciones)	Modificado	Devengado	Recaudado	
Ingresos de Libre Disposición						
A. Impuestos			0.0			0.0
B. Cuotas y Aportaciones de Seguridad Social			0.0			0.0
C. Contribuciones de Mejoras			0.0			0.0
D. Derechos			0.0			0.0
E. Productos			0.0			0.0
F. Aprovechamientos			0.0			0.0
G. Ingresos por Ventas de Bienes y Servicios	1,218.0	3,618.6	4,836.6	51,471.9	51,471.9	-46,635.3
H. Participaciones (H=h1+h2+h3+h4+h5+h6+h7+h8+h9+h10+h11)	0.0	0.0	0.0	0.0	0.0	0.0
h1) Fondo General de Participaciones			0.0			0.0
h2) Fondo de Fomento Municipal			0.0			0.0
h3) Fondo de Fiscalización y Recaudación			0.0			0.0
h4) Fondo de Compensación			0.0			0.0
h5) Fondo de Extracción de Hidrocarburos			0.0			0.0
h6) Impuesto Especial Sobre Producción y Servicios			0.0			0.0
h7) 0.136% de la Recaudación Federal Participable			0.0			0.0
h8) 3.17% Sobre Extracción de Petróleo			0.0			0.0
h9) Gasolinas y Diésel			0.0			0.0
h10) Fondo del Impuesto Sobre la Renta			0.0			0.0
h11) Fondo de Estabilización de los Ingresos de las Entidades Federativas			0.0			0.0
I. Incentivos Derivados de la Colaboración Fiscal (I=i1+i2+i3+i4+i5)	0.0	0.0	0.0	0.0	0.0	0.0
i1) Tenencia o Uso de Vehículos			0.0			0.0
i2) Fondo de Compensación ISAN			0.0			0.0
i3) Impuesto Sobre Automóviles Nuevos			0.0			0.0
i4) Fondo de Compensación de Repecos-Intermedios			0.0			0.0
i5) Otros Incentivos Económicos			0.0			0.0
J. Transferencias	12,373.4	6,428.3	18,801.7	18,655.7	18,649.0	146.0
K. Convenios	0.0	0.0	0.0	0.0	0.0	0.0
k1) Otros Convenios y Subsidios			0.0			0.0
L. Otros Ingresos de Libre Disposición (L=l1+l2)	0.0	0.0	0.0	0.0	0.0	0.0
l1) Participaciones en Ingresos Locales			0.0			0.0
l2) Otros Ingresos de Libre Disposición			0.0			0.0
I. Total de Ingresos de Libre Disposición (I=A+B+C+D+E+F+G+H+I+J+K+L)	13,591.4	10,046.9	23,638.3	70,127.6	70,120.9	-46,489.3
Ingresos Excedentes de Ingresos de Libre Disposición						
Transferencias Federales Etiquetadas						
A. Aportaciones (A=a1+a2+a3+a4+a5+a6+a7+a8)	6,000.0	0.0	6,000.0	6,000.0	6,000.0	0.0
a1) Fondo de Aportaciones para la Nómina Educativa y Gasto Operativo			0.0			0.0
a2) Fondo de Aportaciones para los Servicios de Salud			0.0			0.0
a3) Fondo de Aportaciones para la Infraestructura Social			0.0			0.0
a4) Fondo de Aportaciones para el Fortalecimiento de los Municipios y de las Demarcaciones Territoriales del Distrito Federal			0.0			0.0
a5) Fondo de Aportaciones Múltiples	6,000.0		6,000.0	6,000.0	6,000.0	0.0
a6) Fondo de Aportaciones para la Educación Tecnológica y de Adultos			0.0			0.0
a7) Fondo de Aportaciones para la Seguridad Pública de los Estados y del Distrito Federal			0.0			0.0
a8) Fondo de Aportaciones para el Fortalecimiento de las Entidades Federativas			0.0			0.0
B. Convenios (B=b1+b2+b3+b4)	0.0	0.0	0.0	0.0	0.0	0.0
b1) Convenios de Protección Social en Salud			0.0			0.0
b2) Convenios de Descentralización			0.0			0.0
b3) Convenios de Reasignación			0.0			0.0
b4) Otros Convenios y Subsidios			0.0			0.0
C. Fondos Distintos de Aportaciones (C=c1+c2)	0.0	0.0	0.0	0.0	0.0	0.0
c1) Fondo para Entidades Federativas y Municipios Productores de Hidrocarburos			0.0			0.0
c2) Fondo Minero			0.0			0.0
D. Transferencias, Subsidios y Subvenciones, y Pensiones y Jubilaciones			0.0			0.0
E. Otras Transferencias Federales Etiquetadas			0.0			0.0
II. Total de Transferencias Federales Etiquetadas (II = A + B + C + D + E)	6,000.0	0.0	6,000.0	6,000.0	6,000.0	0.0
III. Ingresos Derivados de Financiamientos (III = A)	0.0	53,758.9	53,758.9	739.9	739.9	53,019.0
A. Ingresos Derivados de Financiamientos		53,758.9	53,758.9	739.9	739.9	53,019.0
IV. Total de Ingresos (IV = I + II + III)	19,591.4	63,805.8	83,397.2	76,867.5	76,860.8	6,529.7
Datos Informativos						
1. Ingresos Derivados de Financiamientos con Fuente de Pago de Ingresos de Libre Disposición			0.0			0.0
2. Ingresos Derivados de Financiamientos con Fuente de Pago de Transferencias Federales Etiquetadas			0.0			0.0
3. Ingresos Derivados de Financiamientos (3 = 1 + 2)	0.0	0.0	0.0	0.0	0.0	0.0

CUENTA PÚBLICA DEL GOBIERNO, ORGANISMOS AUXILIARES Y AUTÓNOMOS DEL ESTADO DE MÉXICO 2017

Universidad Politécnica de Cuautitlán Izcalli Estado Analítico del Ejercicio del Presupuesto de Egresos Detallado Clasificación por Objeto del Gasto (Capítulo y Concepto) Del 1 de Enero al 31 de Diciembre de 2017 (MILES DE PESOS)						
Concepto	Egresos					Subejercicio
	Aprobado	Ampliaciones/ (Reducciones)	Modificado	Devengado	Pagado	
I. Gasto No Etiquetado (I=A+B+C+D+E+F+G+H+I)	13,591.4	63,805.8	77,397.2	73,820.5	73,385.6	3,576.7
A. Servicios Personales (A=a1+a2+a3+a4+a5+a6+a7)	7,950.6	6,646.9	14,597.5	12,866.6	12,681.7	1,730.9
a1) Remuneraciones al Personal de Carácter Permanente	5,288.7	3,522.2	8,810.9	8,153.9	8,153.9	657.0
a2) Remuneraciones al Personal de Carácter Transitorio			0.0			0.0
a3) Remuneraciones Adicionales y Especiales	1,201.1	2,188.8	3,389.9	2,501.7	2,501.7	818.2
a4) Seguridad Social	1,031.8	899.7	1,931.5	1,850.5	1,665.6	810.0
a5) Otras Prestaciones Sociales y Económicas	429.0	106.2	535.2	360.5	360.5	174.7
a6) Previsiones			0.0			0.0
a7) Pago de Estímulos a Servidores Públicos			0.0			0.0
B. Materiales y Suministros (B=b1+b2+b3+b4+b5+b6+b7+b8+b9)	1,939.4	680.0	2,619.4	2,584.5	2,582.4	34.9
b1) Materiales de Administración, Emisión de Documentos y Artículos Oficiales	1,202.2	-424.4	777.8	777.8	777.8	0.0
b2) Alimentos y Utensilios	43.4	109.8	153.2	153.2	153.2	0.0
b3) Materias Primas y Materiales de Producción y Comercialización		0.9	0.9	0.9	0.9	0.0
b4) Materiales y Artículos de Construcción y de Reparación	97.2	831.2	928.4	906.7	906.7	217.0
b5) Productos Químicos, Farmacéuticos y de Laboratorio		35.5	35.5	35.5	35.5	0.0
b6) Combustibles, Lubricantes y Aditivos	247.2	-20.0	227.2	225.8	225.5	14.0
b7) Vestuario, Blancos, Prendas de Protección y Artículos Deportivos	97.1	124.0	221.1	221.1	221.1	0.0
b8) Materiales y Suministros Para Seguridad			0.0			0.0
b9) Herramientas, Refacciones y Accesorios Menores	252.3	23.0	275.3	263.5	261.7	118.0
C. Servicios Generales (C=c1+c2+c3+c4+c5+c6+c7+c8+c9)	2,964.0	2,720.0	5,684.0	5,405.6	5,157.7	278.4
c1) Servicios Básicos	166.9	172.7	339.6	262.6	243.2	77.0
c2) Servicios de Arrendamiento			0.0			0.0
c3) Servicios Profesionales, Científicos, Técnicos y Otros Servicios	1,001.2	369.7	1,370.9	1,303.8	1,159.4	67.1
c4) Servicios Financieros, Bancarios y Comerciales	178.9	-47.8	131.1	124.6	124.6	6.5
c5) Servicios de Instalación, Reparación, Mantenimiento y Conservación	409.9	350.3	760.2	760.2	760.2	0.0
c6) Servicios de Comunicación Social y Publicidad		159.8	159.8	109.8	109.8	50.0
c7) Servicios de Traslado y Viáticos	47.5	629.6	677.1	677.1	677.1	0.0
c8) Servicios Oficiales	10.4	1,069.6	1,080.0	1,080.0	1,044.1	0.0
c9) Otros Servicios Generales	1,149.2	16.1	1,165.3	1,087.5	1,039.3	77.8
D. Transferencias, Asignaciones, Subsidios y Otras Ayudas (D=d1+d2+d3+d4+d5+d6+d7+d8+d9)	0.0	0.0	0.0	0.0	0.0	0.0
d1) Transferencias Internas y Asignaciones al Sector Público			0.0			0.0
d2) Transferencias al Resto del Sector Público			0.0			0.0
d3) Subsidios y Subvenciones			0.0			0.0
d4) Ayudas Sociales			0.0			0.0
d5) Pensiones y Jubilaciones			0.0			0.0
d6) Transferencias a Fideicomisos, Mandatos y Otros Análogos			0.0			0.0
d7) Transferencias a la Seguridad Social			0.0			0.0
d8) Donativos			0.0			0.0
d9) Transferencias al Exterior			0.0			0.0
E. Bienes Muebles, Inmuebles e Intangibles (E=e1+e2+e3+e4+e5+e6+e7+e8+e9)	737.4	0.0	737.4	189.0	189.0	548.4
e1) Mobiliario y Equipo de Administración	126.5	606.4	732.9	189.0	189.0	543.9
e2) Mobiliario y Equipo Educativo y Recreativo			0.0			0.0
e3) Equipo e Instrumental Médico y de Laboratorio			0.0			0.0
e4) Vehículos y Equipo de Transporte	495.8	-491.3	4.5			4.5
e5) Equipo de Defensa y Seguridad			0.0			0.0
e6) Maquinaria, Otros Equipos y Herramientas			0.0			0.0
e7) Activos Biológicos			0.0			0.0
e8) Bienes Inmuebles			0.0			0.0
e9) Activos Intangibles	115.1	-115.1	0.0			0.0
F. Inversión Pública (F=f1+f2+f3)	0.0	0.0	0.0	0.0	0.0	0.0
f1) Obra Pública en Bienes de Dominio Público			0.0			0.0
f2) Obra Pública en Bienes Propios			0.0			0.0
f3) Proyectos Productivos y Acciones de Fomento			0.0			0.0
G. Inversiones Financieras y Otras Provisiones (G=g1+g2+g3+g4+g5+g6+g7)	0.0	0.0	0.0	0.0	0.0	0.0
g1) Inversiones Para el Fomento de Actividades Productivas			0.0			0.0
g2) Acciones y Participaciones de Capital			0.0			0.0
g3) Compra de Títulos y Valores			0.0			0.0
g4) Concesión de Préstamos			0.0			0.0
g5) Inversiones en Fideicomisos, Mandatos y Otros Análogos			0.0			0.0
Fidelcomiso de Desastres Naturales (Informativo)			0.0			0.0
g6) Otras Inversiones Financieras			0.0			0.0
g7) Provisiones para Contingencias y Otras Erogaciones Especiales			0.0			0.0
H. Participaciones y Aportaciones (H=h1+h2+h3)	0.0	0.0	0.0	0.0	0.0	0.0
h1) Participaciones			0.0			0.0
h2) Aportaciones			0.0			0.0
h3) Convenios			0.0			0.0
I. Deuda Pública (I=i1+i2+i3+i4+i5+i6+i7)	0.0	53,758.9	53,758.9	52,774.8	52,774.8	984.1
i1) Amortización de la Deuda Pública			0.0			0.0
i2) Intereses de la Deuda Pública			0.0			0.0
i3) Comisiones de la Deuda Pública			0.0			0.0
i4) Gastos de la Deuda Pública			0.0			0.0
i5) Costo por Coberturas			0.0			0.0
i6) Apoyos Financieros			0.0			0.0
i7) Adeudos de Ejercicios Fiscales Anteriores (ADEFAS)		53,758.9	53,758.9	52,774.8	52,774.8	984.1

UPCI

Concepto	Egresos					Subejercicio
	Aprobado	Ampliaciones/ (Reducciones)	Modificado	Devengado	Pagado	
II. Gasto Etiquetado (II=A+B+C+D+E+F+G+H+I)	6,000.0	0.0	6,000.0	6,000.0	5,995.5	0.0
A. Servicios Personales (A=a1+a2+a3+a4+a5+a6+a7)	0.0	0.0	0.0	0.0	0.0	0.0
a1) Remuneraciones al Personal de Carácter Permanente			0.0			0.0
a2) Remuneraciones al Personal de Carácter Transitorio			0.0			0.0
a3) Remuneraciones Adicionales y Especiales			0.0			0.0
a4) Seguridad Social			0.0			0.0
a5) Otras Prestaciones Sociales y Económicas			0.0			0.0
a6) Previsiones			0.0			0.0
a7) Pago de Estímulos a Servidores Públicos			0.0			0.0
B. Materiales y Suministros (B=b1+b2+b3+b4+b5+b6+b7+b8+b9)	0.0	0.0	0.0	0.0	0.0	0.0
b1) Materiales de Administración, Emisión de Documentos y Artículos Oficiales			0.0			0.0
b2) Alimentos y Utensilios			0.0			0.0
b3) Materias Primas y Materiales de Producción y Comercialización			0.0			0.0
b4) Materiales y Artículos de Construcción y de Reparación			0.0			0.0
b5) Productos Químicos, Farmacéuticos y de Laboratorio			0.0			0.0
b6) Combustibles, Lubricantes y Aditivos			0.0			0.0
b7) Vestuario, Blancos, Prendas de Protección y Artículos Deportivos			0.0			0.0
b8) Materiales y Suministros Para Seguridad			0.0			0.0
b9) Herramientas, Refacciones y Accesorios Menores			0.0			0.0
C. Servicios Generales (C=c1+c2+c3+c4+c5+c6+c7+c8+c9)	0.0	0.0	0.0	0.0	0.0	0.0
c1) Servicios Básicos			0.0			0.0
c2) Servicios de Arrendamiento			0.0			0.0
c3) Servicios Profesionales, Científicos, Técnicos y Otros Servicios			0.0			0.0
c4) Servicios Financieros, Bancarios y Comerciales			0.0			0.0
c5) Servicios de Instalación, Reparación, Mantenimiento y Conservación			0.0			0.0
c6) Servicios de Comunicación Social y Publicidad			0.0			0.0
c7) Servicios de Traslado y Viáticos			0.0			0.0
c8) Servicios Oficiales			0.0			0.0
c9) Otros Servicios Generales			0.0			0.0
D. Transferencias, Asignaciones, Subsidios y Otras Ayudas (D=d1+d2+d3+d4+d5+d6+d7+d8+d9)	0.0	0.0	0.0	0.0	0.0	0.0
d1) Transferencias Internas y Asignaciones al Sector Público			0.0			0.0
d2) Transferencias al Resto del Sector Público			0.0			0.0
d3) Subsidios y Subvenciones			0.0			0.0
d4) Ayudas Sociales			0.0			0.0
d5) Pensiones y Jubilaciones			0.0			0.0
d6) Transferencias a Fideicomisos, Mandatos y Otros Análogos			0.0			0.0
d7) Transferencias a la Seguridad Social			0.0			0.0
d8) Donativos			0.0			0.0
d9) Transferencias al Exterior			0.0			0.0
E. Bienes Muebles, Inmuebles e Intangibles (E=e1+e2+e3+e4+e5+e6+e7+e8+e9)	0.0	0.0	0.0	0.0	0.0	0.0
e1) Mobiliario y Equipo de Administración			0.0			0.0
e2) Mobiliario y Equipo Educativo y Recreativo			0.0			0.0
e3) Equipo e Instrumental Médico y de Laboratorio			0.0			0.0
e4) Vehículos y Equipo de Transporte			0.0			0.0
e5) Equipo de Defensa y Seguridad			0.0			0.0
e6) Maquinaria, Otros Equipos y Herramientas			0.0			0.0
e7) Activos Biológicos			0.0			0.0
e8) Bienes Inmuebles			0.0			0.0
e9) Activos Intangibles			0.0			0.0
F. Inversión Pública (F=f1+f2+f3)	6,000.0	0.0	6,000.0	6,000.0	5,995.5	0.0
f1) Obra Pública en Bienes de Dominio Público			0.0			0.0
f2) Obra Pública en Bienes Propios	6,000.0		6,000.0	6,000.0	5,995.5	0.0
f3) Proyectos Productivos y Acciones de Fomento			0.0			0.0
G. Inversiones Financieras y Otras Provisiones (G=g1+g2+g3+g4+g5+g6+g7)	0.0	0.0	0.0	0.0	0.0	0.0
g1) Inversiones Para el Fomento de Actividades Productivas			0.0			0.0
g2) Acciones y Participaciones de Capital			0.0			0.0
g3) Compra de Títulos y Valores			0.0			0.0
g4) Concesión de Préstamos			0.0			0.0
g5) Inversiones en Fideicomisos, Mandatos y Otros Análogos			0.0			0.0
Fideicomiso de Desastres Naturales (Informativo)			0.0			0.0
g6) Otras Inversiones Financieras			0.0			0.0
g7) Provisiones para Contingencias y Otras Erogaciones Especiales			0.0			0.0
H. Participaciones y Aportaciones (H=h1+h2+h3)	0.0	0.0	0.0	0.0	0.0	0.0
h1) Participaciones			0.0			0.0
h2) Aportaciones			0.0			0.0
h3) Convenios			0.0			0.0
I. Deuda Pública (I=i1+i2+i3+i4+i5+i6+i7)	0.0	0.0	0.0	0.0	0.0	0.0
i1) Amortización de la Deuda Pública			0.0			0.0
i2) Intereses de la Deuda Pública			0.0			0.0
i3) Comisiones de la Deuda Pública			0.0			0.0
i4) Gastos de la Deuda Pública			0.0			0.0
i5) Costo por Coberturas			0.0			0.0
i6) Apoyos Financieros			0.0			0.0
i7) Adeudos de Ejercicios Fiscales Anteriores (ADEFAS)			0.0			0.0
III. Total de Egresos (III = I + II)	19,591.4	63,805.8	83,397.2	79,820.5	79,381.1	3,576.7

Universidad Politécnica de Cuautitlán Izcalli
Estado Analítico del Ejercicio del Presupuesto de Egresos Detallado
Clasificación Administrativa
Del 1 de Enero al 31 de Diciembre de 2017
(MILES DE PESOS)

Concepto (c)	Egresos					Subejercicio
	Aprobado	Ampliaciones/ (Reducciones)	Modificado	Devengado	Pagado	
I. Gasto No Etiquetado (I=A+B+C+D+E+F+G+H)	13,591.4	63,805.8	77,397.2	73,820.5	73,385.6	3,576.7
205BU0 Universidad Politécnica de Cuautitlán Izcalli	13,591.4	63,805.8	77,397.2	73,820.5	73,385.6	3,576.7
			0.0			0.0
			0.0			0.0
			0.0			0.0
			0.0			0.0
			0.0			0.0
			0.0			0.0
			0.0			0.0
			0.0			0.0
			0.0			0.0
			0.0			0.0
			0.0			0.0
			0.0			0.0
II. Gasto Etiquetado (II=A+B+C+D+E+F+G+H)	6,000.0	0.0	6,000.0	6,000.0	5,995.5	0.0
205BU0 Universidad Politécnica de Cuautitlán Izcalli	6,000.0		6,000.0	6,000.0	5,995.5	0.0
			0.0			0.0
			0.0			0.0
			0.0			0.0
			0.0			0.0
			0.0			0.0
			0.0			0.0
			0.0			0.0
			0.0			0.0
			0.0			0.0
			0.0			0.0
			0.0			0.0
			0.0			0.0
III. Total de Egresos (III = I + II)	19,591.4	63,805.8	83,397.2	79,820.5	79,381.1	3,576.7

Universidad Politécnica de Cuautitlán Izcalli
Estado Analítico del Ejercicio del Presupuesto de Egresos Detallado
Clasificación Funcional (Finalidad y Función)
Del 1 de Enero al 31 de Diciembre de 2017
(MILES DE PESOS)

Concepto (c)	Egresos					Subejercicio (e)
	Aprobado (d)	Ampliaciones/ (Reducciones)	Modificado	Devengado	Pagado	
I. Gasto No Etiquetado (I=A+B+C+D)	13,591.4	63,805.8	77,397.2	73,820.5	73,385.6	3,576.7
A. Gobierno (A=a1+a2+a3+a4+a5+a6+a7+a8)	0.0	0.0	0.0	0.0	0.0	0.0
a1) Legislación			0.0			0.0
a2) Justicia			0.0			0.0
a3) Coordinación de la Política de Gobierno			0.0			0.0
a4) Relaciones Exteriores			0.0			0.0
a5) Asuntos Financieros y Hacendarios			0.0			0.0
a6) Seguridad Nacional			0.0			0.0
a7) Asuntos de Orden Público y de Seguridad Interior			0.0			0.0
a8) Otros Servicios Generales			0.0			0.0
B. Desarrollo Social (B=b1+b2+b3+b4+b5+b6+b7)	13,591.4	10,046.9	23,638.3	21,045.7	20,610.8	2,592.6
b1) Protección Ambiental			0.0			0.0
b2) Vivienda y Servicios a la Comunidad			0.0			0.0
b3) Salud			0.0			0.0
b4) Recreación, Cultura y Otras Manifestaciones Sociales			0.0			0.0
b5) Educación	13,591.4	10,046.9	23,638.3	21,045.7	20,610.8	2,592.6
b6) Protección Social			0.0			0.0
b7) Otros Asuntos Sociales			0.0			0.0
C. Desarrollo Económico (C=c1+c2+c3+c4+c5+c6+c7+c8+c9)	0.0	0.0	0.0	0.0	0.0	0.0
c1) Asuntos Económicos, Comerciales y Laborales en General			0.0			0.0
c2) Agropecuaria, Silvicultura, Pesca y Caza			0.0			0.0
c3) Combustibles y Energía			0.0			0.0
c4) Minería, Manufacturas y Construcción			0.0			0.0
c5) Transporte			0.0			0.0
c6) Comunicaciones			0.0			0.0
c7) Turismo			0.0			0.0
c8) Ciencia, Tecnología e Innovación			0.0			0.0
c9) Otras Industrias y Otros Asuntos Económicos			0.0			0.0
D. Otras No Clasificadas en Funciones Anteriores (D=d1+d2+d3+d4)	0.0	53,758.9	53,758.9	52,774.8	52,774.8	984.1
d1) Transacciones de la Deuda Pública / Costo Financiero de la Deuda			0.0			0.0
d2) Transferencias, Participaciones y Aportaciones Entre Diferentes Niveles y Ordenes de Gobierno			0.0			0.0
d3) Saneamiento del Sistema Financiero			0.0			0.0
d4) Adeudos de Ejercicios Fiscales Anteriores		53,758.9	53,758.9	52,774.8	52,774.8	984.1
II. Gasto Etiquetado (II=A+B+C+D)	6,000.0	0.0	6,000.0	6,000.0	5,995.5	0.0
A. Gobierno (A=a1+a2+a3+a4+a5+a6+a7+a8)	0.0	0.0	0.0	0.0	0.0	0.0
a1) Legislación			0.0			0.0
a2) Justicia			0.0			0.0
a3) Coordinación de la Política de Gobierno			0.0			0.0
a4) Relaciones Exteriores			0.0			0.0
a5) Asuntos Financieros y Hacendarios			0.0			0.0
a6) Seguridad Nacional			0.0			0.0
a7) Asuntos de Orden Público y de Seguridad Interior			0.0			0.0
a8) Otros Servicios Generales			0.0			0.0
B. Desarrollo Social (B=b1+b2+b3+b4+b5+b6+b7)	6,000.0	0.0	6,000.0	6,000.0	5,995.5	0.0
b1) Protección Ambiental			0.0			0.0
b2) Vivienda y Servicios a la Comunidad			0.0			0.0
b3) Salud			0.0			0.0
b4) Recreación, Cultura y Otras Manifestaciones Sociales			0.0			0.0
b5) Educación	6,000.0		6,000.0	6,000.0	5,995.5	0.0
b6) Protección Social			0.0			0.0
b7) Otros Asuntos Sociales			0.0			0.0
C. Desarrollo Económico (C=c1+c2+c3+c4+c5+c6+c7+c8+c9)	0.0	0.0	0.0	0.0	0.0	0.0
c1) Asuntos Económicos, Comerciales y Laborales en General			0.0			0.0
c2) Agropecuaria, Silvicultura, Pesca y Caza			0.0			0.0
c3) Combustibles y Energía			0.0			0.0
c4) Minería, Manufacturas y Construcción			0.0			0.0
c5) Transporte			0.0			0.0
c6) Comunicaciones			0.0			0.0
c7) Turismo			0.0			0.0
c8) Ciencia, Tecnología e Innovación			0.0			0.0
c9) Otras Industrias y Otros Asuntos Económicos			0.0			0.0
D. Otras No Clasificadas en Funciones Anteriores (D=d1+d2+d3+d4)	0.0	0.0	0.0	0.0	0.0	0.0
d1) Transacciones de la Deuda Pública / Costo Financiero de la Deuda			0.0			0.0
d2) Transferencias, Participaciones y Aportaciones Entre Diferentes Niveles y Ordenes de Gobierno			0.0			0.0
d3) Saneamiento del Sistema Financiero			0.0			0.0
d4) Adeudos de Ejercicios Fiscales Anteriores			0.0			0.0
III. Total de Egresos (III = I + II)	19,591.4	63,805.8	83,397.2	79,820.5	79,381.1	3,576.7

Universidad Politécnica de Cautitlán Izcalli Estado Analítico del Ejercicio del Presupuesto de Egresos Detallado Clasificación de Servicios Personales por Categoría Del 1 de Enero al 31 de Diciembre de 2017 (MILES DE PESOS)						
Concepto (c)	Egresos					Subejercicio
	Aprobado	Ampliaciones/ (Reducciones)	Modificado	Devengado	Pagado	
I. Gasto No Etiquetado (I=A+B+C+D+E+F)	7,950.6	6,646.9	14,597.5	12,866.6	12,861.7	1,730.9
A. Personal Administrativo y de Servicio Público	7,950.6	6,646.9	14,597.5	12,866.6	12,861.7	1,730.9
B. Magisterio			0.0			0.0
C. Servicios de Salud (C=c1+c2)	0.0	0.0	0.0	0.0	0.0	0.0
c1) Personal Administrativo			0.0			0.0
c2) Personal Médico, Paramédico y afin			0.0			0.0
D. Seguridad Pública			0.0			0.0
E. Gastos asociados a la implementación de nuevas leyes federales o reformas a las mismas (E = e1 + e2)	0.0	0.0	0.0	0.0	0.0	0.0
e1) Nombre del Programa o Ley 1			0.0			0.0
e2) Nombre del Programa o Ley 2			0.0			0.0
F. Sentencias laborales definitivas			0.0			0.0
II. Gasto Etiquetado (II=A+B+C+D+E+F)	0.0	0.0	0.0	0.0	0.0	0.0
A. Personal Administrativo y de Servicio Público			0.0			0.0
B. Magisterio			0.0			0.0
C. Servicios de Salud (C=c1+c2)	0.0	0.0	0.0	0.0	0.0	0.0
c1) Personal Administrativo			0.0			0.0
c2) Personal Médico, Paramédico y afin			0.0			0.0
D. Seguridad Pública			0.0			0.0
E. Gastos asociados a la implementación de nuevas leyes federales o reformas a las mismas (E = e1 + e2)	0.0	0.0	0.0	0.0	0.0	0.0
e1) Nombre del Programa o Ley 1			0.0			0.0
e2) Nombre del Programa o Ley 2			0.0			0.0
F. Sentencias laborales definitivas			0.0			0.0
III. Total del Gasto en Servicios Personales (III = I + II)	7,950.6	6,646.9	14,597.5	12,866.6	12,861.7	1,730.9