



UNIVERSIDAD DIGITAL DEL ESTADO DE MÉXICO

UDEM

UDEM





CONTENIDO	PÁGINA
I. INFORMACIÓN CONTABLE	
ESTADO DE SITUACIÓN FINANCIERA	5
ESTADO DE ACTIVIDADES	6
ESTADO DE VARIACIÓN EN LA HACIENDA PÚBLICA	7
ESTADO DE CAMBIOS EN LA SITUACIÓN FINANCIERA	8
ESTADO DE FLUJOS DE EFECTIVO	9
ESTADO ANALÍTICO DEL ACTIVO	10
ESTADO ANALÍTICO DE LA DEUDA Y OTROS PASIVOS	11
NOTAS A LOS ESTADOS FINANCIEROS	12
II. INFORMACIÓN PRESUPUESTARIA	25
III. INFORMACIÓN PROGRAMÁTICA	39
IV. ANEXOS ESTABLECIDOS EN DIFERENTES ORDENAMIENTOS	51
V. FORMATOS PARA EL CUMPLIMIENTO DE LA LEY DE DISCIPLINA FINANCIERA DE LAS ENTIDADES FEDERATIVAS Y LOS MUNICIPIOS	55



UDEM

Universidad Digital del Estado de México
Estado de Situación Financiera
Al 31 de Diciembre de 2017 y 2016
(Miles de Pesos)

Concepto	Año		Concepto	Año	
	2017	2016		2017	2016
ACTIVO			PASIVO		
<i>Activo Circulante</i>			<i>Pasivo Circulante</i>		
Efectivo y Equivalentes	13,636.9	18,498.5	Cuentas por Pagar a Corto Plazo	30,337.2	8,017.7
Derechos a Recibir Efectivo o Equivalentes	28,280.1	16,374.9	Documentos por Pagar a Corto Plazo		
Derechos a Recibir Bienes o Servicios	.0	6,161.6	Porción a Corto Plazo de la Deuda Pública a Largo Plazo		
Inventarios			Titulos y Valores a Corto Plazo		
Almacenes			Pasivos Diferidos a Corto Plazo		
Estimación por Pérdida o Deterioro de Activos Circulantes			Fondos y Bienes de Terceros en Garantía y/o Administración a Corto Plazo		
Otros Activos Circulantes			Provisiones a Corto Plazo		
			Otros Pasivos a Corto Plazo		
Total de Activos Circulantes	41,917.0	41,035.0	Total de Pasivos Circulantes	30,337.2	8,017.7
<i>Activo No Circulante</i>			<i>Pasivo No Circulante</i>		
Inversiones Financieras a Largo Plazo			Cuentas por Pagar a Largo Plazo		
Derechos a Recibir Efectivo o Equivalentes a Largo Plazo			Documentos por Pagar a Largo Plazo		
Bienes Inmuebles, Infraestructura y Construcciones en Proceso	4,071.3	4,071.3	Deuda Pública a Largo Plazo		
Bienes Muebles	43,108.2	37,417.0	Pasivos Diferidos a Largo Plazo		
Activos Intangibles			Fondos y Bienes de Terceros en Garantía y/o en Administración a Largo Plazo		
Depreciación, Deterioro y Amortización Acumulada de Bienes	-29,365.2	-22,253.3	Provisiones a Largo Plazo		
Activos Diferidos					
Estimación por Pérdida o Deterioro de Activos no Circulantes			Total de Pasivos No Circulantes	.0	.0
Otros Activos no Circulantes					
Total de Activos No Circulantes	17,814.3	19,235.0	Total del Pasivo	30,337.2	8,017.7
Total del Activo	59,731.3	60,270.0	HACIENDA PÚBLICA/ PATRIMONIO		
			<i>Hacienda Pública/Patrimonio Contribuido</i>		
			Aportaciones		
			Donaciones de Capital		
			Actualización de la Hacienda Pública / Patrimonio		
			Hacienda Pública/Patrimonio Generado	29,394.1	52,252.3
			Resultados del Ejercicio (Ahorro / Desahorro)	-18,027.1	8.3
			Resultados de Ejercicios Anteriores	47,421.2	52,244.0
			Revaluos		
			Reservas		
			Rectificaciones de Resultados de Ejercicios Anteriores		
			Exceso o Insuficiencia en la Actualización de la Hacienda Pública/Patrimonio	.0	.0
			Resultado por Posición Monetaria		
			Resultado por Tenencia de Activos no Monetarios		
			Total Hacienda Pública/ Patrimonio	29,394.1	52,252.3
			Total del Pasivo y Hacienda Pública / Patrimonio	59,731.3	60,270.0

Universidad Digital del Estado de México
Estado de Actividades
Del 1 de Enero al 31 de Diciembre de 2017
 (Miles de Pesos)

Concepto	2017	2016
INGRESOS Y OTROS BENEFICIOS		
Ingresos de la Gestión	.0	.0
Impuestos		
Cuotas y Aportaciones de Seguridad Social		
Contribuciones de Mejoras		
Derechos		
Productos de Tipo Corriente		
Aprovechamientos de Tipo Corriente		
Ingresos por Venta de Bienes y Servicios		
Ingresos no Comprendidos en las Fracciones de la Ley de Ingresos Causados en Ejercicios Fiscales Anteriores Pendientes de Liquidación o Pago		
Participaciones, Aportaciones, Transferencias, Asignaciones, Subsidios y Otras Ayudas	107,416.4	101,710.9
Participaciones y Aportaciones		
Transferencia, Asignaciones, Subsidios y Otras Ayudas	107,416.4	101,710.9
Otros Ingresos y Beneficios	57.4	1,610.7
Ingresos Financieros	54.5	214.3
Incremento por Variación de Inventarios		
Disminución del Exceso de Estimaciones por Pérdida o Deterioro u Obsolescencia		
Disminución del Exceso de Provisiones	2.9	1,396.4
Otros Ingresos y Beneficios Varios		
Total de Ingresos y Otros Beneficios	107,473.8	103,321.6
GASTOS Y OTRAS PÉRDIDAS		
Gastos de Funcionamiento	80,665.2	75,306.0
Servicios Personales	55,832.7	50,558.2
Materiales y Suministros	4,743.1	5,534.4
Servicios Generales	20,089.4	19,213.4
Transferencia, Asignaciones, Subsidios y Otras Ayudas	28,870.1	24,794.4
Transferencias Internas y Asignaciones al Sector Público		
Transferencias al Resto del Sector Público	28,870.1	24,794.4
Subsidios y Subvenciones		
Ayudas Sociales		
Pensiones y Jubilaciones		
Transferencias a Fideicomisos, Mandatos y Contratos Análogos		
Transferencias a la Seguridad Social		
Donativos		
Transferencias al Exterior		
Participaciones y Aportaciones	.0	.0
Participaciones		
Aportaciones		
Convenios		
Intereses, Comisiones y Otros Gastos de la Deuda Pública	.0	.0
Intereses de la Deuda Pública		
Comisiones de la Deuda Pública		
Gastos de la Deuda Pública		
Costo por Coberturas		
Apoyos Financieros		
Otros Gastos y Pérdidas Extraordinarias	15,965.6	2,961.3
Estimaciones, Depreciaciones, Deterioros, Obsolescencia y Amortizaciones	7,111.8	2,961.3
Provisiones		
Disminución de Inventarios		
Aumento por Insuficiencia de Estimaciones por Pérdida o Deterioro y Obsolescencia		
Aumento por Insuficiencia de Provisiones		
Otros Gastos	8,853.8	
Inversión Pública	.0	251.6
Inversión Pública no Capitalizable		251.6
Total de Gastos y Otras Pérdidas	125,500.9	103,313.3
Resultados del Ejercicio (Ahorro/Desahorro)	-18,027.1	8.3

UDEM

Universidad Digital del Estado de México
Estado de Variación en la Hacienda Pública
Del 1 de Enero al 31 de Diciembre de 2017
(Miles de Pesos)

Concepto	Hacienda Pública/Patrimonio Contribuido	Hacienda Pública/Patrimonio Generado de Ejercicios Anteriores	Hacienda Pública/Patrimonio Generado del Ejercicio	Ajustes por Cambios de Valor	TOTAL
Rectificaciones de Resultados de Ejercicios Anteriores					.0
Patrimonio Neto Inicial Ajustado del Ejercicio 2016	.0			.0	.0
Aportaciones					.0
Donaciones de Capital					.0
Actualización de la Hacienda Pública/Patrimonio					.0
Variaciones de la Hacienda Pública/Patrimonio Neto del Ejercicio 2016		52,244.0	8.3	.0	52,252.3
Resultados del Ejercicio (Ahorro/Desahorro)			8.3		8.3
Resultados de Ejercicios Anteriores		52,244.0			52,244.0
Revalúos					.0
Reservas					.0
Hacienda Pública/Patrimonio Neto Final del Ejercicio 2016	.0	52,244.0	8.3	.0	52,252.3
Cambios en la Hacienda Pública/Patrimonio Neto del Ejercicio al 30 de Junio de 2017	.0			.0	.0
Aportaciones					.0
Donaciones de Capital					.0
Actualización de la Hacienda Pública/Patrimonio					.0
Variaciones de la Hacienda Pública/Patrimonio Neto del Ejercicio al 30 de Junio de 2017		-4,822.8	-18,027.1	.0	-22,849.9
Resultados del Ejercicio (Ahorro/Desahorro)			-18,027.1		-18,027.1
Resultados de Ejercicios Anteriores		-4,822.8			-4,822.8
Revalúos					.0
Reservas					.0
Saldo Neto en la Hacienda Pública /Patrimonio al 30 de Junio de 2017	.0	47,421.2	-18,027.1	.0	29,394.1

Universidad Digital del Estado de México
Estado de Cambios en la Situación Financiera
Del 1 de Enero al 31 de Diciembre de 2017
(Miles de Pesos)

Concepto	Origen	Aplicación
ACTIVO	18,135.0	17,596.4
Activo Circulante	11,023.2	11,905.3
Efectivo y Equivalentes	4,861.6	
Derechos a Recibir Efectivo o Equivalentes		11,905.3
Derechos a Recibir Bienes o Servicios	6,161.6	
Inventarios		
Almacenes		
Estimación por Pérdida o Deterioro de Activos Circulantes		
Otros Activos Circulantes		
Activo No circulante	7,111.8	5,691.1
Inversiones Financieras a Largo Plazo		
Derechos a Recibir Efectivo o Equivalentes a Largo Plazo		
Bienes Inmuebles, Infraestructura y Construcciones en Proceso		5,691.1
Bienes Muebles		
Activos Intangibles		
Depreciación, Deterioro y Amortización Acumulada de Bienes	7,111.8	
Activos Diferidos		
Estimación por Pérdida o Deterioro de Activos no Circulantes		
Otros Activos no Circulantes		
PASIVO	22,319.5	.0
Pasivo Circulante	22,319.5	.0
Cuentas por Pagar a Corto Plazo	22,319.5	
Documentos por Pagar a Corto Plazo		
Porción a Corto Plazo de la Deuda Pública a Largo Plazo		
Títulos y Valores a Corto Plazo		
Pasivos Diferidos a Corto Plazo		
Fondos y Bienes de Terceros en Garantía y/o Administración a Corto Plazo		
Provisiones a Corto Plazo		
Otros Pasivos a Corto Plazo		
Pasivo No Circulante	.0	.0
Cuentas por Pagar a Largo Plazo		
Documentos por Pagar a Largo Plazo		
Deuda Pública a Largo Plazo		
Pasivos Diferidos a Largo Plazo		
Fondos y Bienes de Terceros en Garantía y/o en Administración a Largo Plazo		
Provisiones a Largo Plazo		
HACIENDA PÚBLICA/PATRIMONIO	.0	22,858.2
Hacienda Pública/Patrimonio Contribuido	.0	.0
Aportaciones		
Donaciones de Capital		
Actualización de la Hacienda Pública/Patrimonio		
Hacienda Pública/Patrimonio Generado	.0	22,858.2
Resultados del Ejercicio (Ahorro/Desahorro)		18,035.4
Resultados de Ejercicios Anteriores		4,822.8
Revalúos		
Reservas		
Rectificaciones de Resultados de Ejercicios Anteriores		
Exceso o insuficiencia en la Actualización de la Hacienda Pública/Patrimonio	.0	.0
Resultado por Posición Monetaria		
Resultado por Tenencia de Activos no Monetarios		

Universidad Digital del Estado de México
Estado de Flujos de Efectivo
Del 1 de Enero al 31 de Diciembre de 2017 y 2016
(Miles de Pesos)

Concepto	2017	2016
Flujos de Efectivo de las Actividades de Operación		
Origen	107,473.8	103,321.6
Impuestos		
Cuotas y Aportaciones de Seguridad Social		
Contribuciones de Mejoras		
Derechos		
Productos de Tipo Corriente		
Aprovechamientos de Tipo Corriente		
Ingresos por Venta de Bienes y Servicios		
Ingresos no Comprendidos en las Fracciones de la Ley de Ingresos Causados en Ejercicios Fiscales Anteriores Pendientes de Liquidación o Pago		
Participaciones y Aportaciones		
Transferencias, Asignaciones y Subsidios y Otras Ayudas	107,416.4	101,710.9
Otros Orígenes de Operación	57.4	1,610.7
Aplicación	125,500.9	103,313.3
Servicios Personales	55,832.7	50,558.2
Materiales y Suministros	4,743.1	5,534.4
Servicios Generales	20,089.4	19,213.4
Transferencias Internas y Asignaciones al Sector Público	28,870.1	24,794.4
Transferencias al Resto del Sector Público		
Subsidios y Subvenciones		
Ayudas Sociales		
Pensiones y Jubilaciones		
Transferencias a Fideicomisos, Mandatos y Contratos Análogos		
Transferencias a la Seguridad Social		
Donativos		
Transferencias al Exterior		
Participaciones		
Aportaciones		
Convenios		
Otras Aplicaciones de Operación	15,965.6	3,212.9
Flujos Netos de Efectivo por Actividades de Operación	-18,027.1	8.3
Flujos de Efectivo de las Actividades de Inversión		
Origen	13,273.4	17,082.7
Bienes Inmuebles, Infraestructura y Construcciones en Proceso		
Bienes Muebles		
Otros Orígenes de Inversión	13,273.4	17,082.7
Aplicación	17,596.4	4,538.5
Bienes Inmuebles, Infraestructura y Construcciones en Proceso		
Bienes Muebles	5,691.1	
Otras Aplicaciones de Inversión	11,905.3	4,538.5
Flujos Netos de Efectivo por Actividades de Inversión	-4,323.0	12,544.2
Flujo de Efectivo de las Actividades de Financiamiento		
Origen	22,319.5	.0
Endeudamiento Neto		
Interno		
Externo		
Otros Orígenes de Financiamiento	22,319.5	
Aplicación	4,831.0	18,197.7
Servicios de la Deuda		
Interno		
Externo		
Otras Aplicaciones de Financiamiento	4,831.0	18,197.7
Flujos Netos de Efectivo por Actividades de Financiamiento	17,488.5	-18,197.7
Incremento/Disminución Neta en el Efectivo y Equivalentes al Efectivo	-4,861.6	-5,645.2
Efectivo y Equivalentes al Efectivo al Inicio del Ejercicio	18,498.5	24,143.7
Efectivo y Equivalentes al Efectivo al Final del Ejercicio	13,636.9	18,498.5

CUENTA PÚBLICA DEL GOBIERNO, ORGANISMOS AUXILIARES Y AUTÓNOMOS DEL ESTADO DE MÉXICO 2017

Universidad Digital del Estado de México
Estado Analítico del Activo
Del 1 de Enero al 31 de Diciembre de 2017
(Miles de Pesos)

Concepto	Saldo Inicial	Cargos del Período	Abonos del Período	Saldo Final	Variación del Período
	1	2	3	4=(1+2-3)	(4-1)
ACTIVO	60,270.0	17,596.4	18,135.1	59,731.3	-538.7
Activo Circulante	41,035.0	11,905.2	11,023.2	41,917.0	882.0
Efectivo y Equivalentes	18,498.5	.0	4,861.6	13,636.9	-4,861.6
Derechos a Recibir Efectivo o Equivalentes	16,374.9	11,905.2	.0	28,280.1	11,905.2
Derechos a Recibir Bienes o Servicios	6,161.6	.0	6,161.6	.0	-6,161.6
Inventarios				.0	.0
Almacenes				.0	.0
Estimación por Pérdida o Deterioro de Activos Circulantes				.0	.0
Otros Activos Circulantes				.0	.0
Activo No Circulante	19,235.0	5,691.2	7,111.9	17,814.3	-1,420.7
Inversiones Financieras a Largo Plazo				.0	.0
Derechos a Recibir Efectivo o Equivalentes a Largo Plazo				.0	.0
Bienes Inmuebles, Infraestructura y Construcciones en Proceso	4,071.3	.0	.0	4,071.3	.0
Bienes Muebles	37,417.0	5,691.2	.0	43,108.2	5,691.2
Activos Intangibles				.0	.0
Depreciación, Deterioro y Amortización Acumulada de Bienes	-22,253.3	.0	7,111.9	-29,365.2	-7,111.9
Activos Diferidos				.0	.0
Estimación por Pérdida o Deterioro de Activos no Circulantes				.0	.0
Otros Activos no Circulantes				.0	.0

U D E M

Universidad Digital del Estado de México
 Estado Analítico de la Deuda y Otros Pasivos
 Del 1 de Enero al 31 de Diciembre de 2017
 (Miles de Pesos)

Denominación de las Deudas	Moneda de Contratación	Institución o País Acreedor	Saldo Inicial del Período	Saldo Final del Período
DEUDA PÚBLICA				
Corto Plazo				
Deuda Interna			.0	.0
Instituciones de Crédito				
Títulos y Valores				
Arrendamientos Financieros				
Deuda Externa			.0	.0
Organismos Financieros Internacionales				
Deuda Bilateral				
Títulos y Valores				
Arrendamientos Financieros				
Subtotal a Corto Plazo			.0	.0
Largo Plazo				
Deuda Interna			.0	.0
Instituciones de Crédito				
Títulos y Valores				
Arrendamientos Financieros				
Deuda Externa			.0	.0
Organismos Financieros Internacionales				
Deuda Bilateral				
Títulos y Valores				
Arrendamientos Financieros				
Subtotal a Largo Plazo			.0	.0
Otros Pasivos			8,017.7	30,337.2
Total de Deuda y Otros Pasivos			8,017.7	30,337.2

NOTAS A LOS ESTADOS FINANCIEROS

NOTAS DE DESGLOSE

1. ESTADO DE SITUACIÓN FINANCIERA

ACTIVO

- Efectivo y Equivalentes**

13 millones 636.9 miles de pesos.

Bancos

Con la finalidad de controlar y transparentar la actuación financiera de la Universidad Digital del Estado de México, se manejan sus cuentas bancarias a través del banco BBVA Bancomer, mismas que se detallan a continuación:

No.	Efectivo y Equivalentes	2017 Importe (Miles de Pesos)	2016 Importe (Miles de Pesos)
	Efectivo		
	Fondo Fijo de Caja		
	Bancos/Tesorería		
1	BBVA Bancomer CTA. 790	6,673.8	6,053.4
2	BBVA Bancomer CTA. 779	3,897.5	10,498.6
3	BBVA Bancomer CTA. 477	65.6	60.3
4	BBVA Bancomer CTA. 903		0.7
5	BBVA Bancomer CTA. 927		1,605.5
	Inversiones		
6	BBVA Bancomer CTA. 790	3,000.0	
7	BBVA Bancomer CTA. 903		280.0
	Total	13,636.9	18,498.5
		=====	=====

- Derechos a recibir Efectivo o Equivalentes**

28 millones 280.1 miles de pesos.

- Depósitos de Fondos de Terceros en Garantía y/o Administración**

No Aplica.

No.	Concepto	2017 Importe (miles de pesos)
Departamento de Recursos Financieros		
1	Depósitos en Garantía	23.6
2	Depósitos en Garantía Tonanitla	12.7
Total		36.3

Cuentas por Cobrar

Primordialmente son subsidios presupuestales destinados al gasto y pendientes de ministrar por el Gobierno del Estado de México, se registran como cuentas por cobrar con crédito a los ingresos por Subsidios del Gobierno Estatal. Las cuentas por cobrar se analizan mensualmente con el propósito de determinar su grado de recuperación, determinando en su caso su incobrabilidad, con base en lo cual se tramita la autorización su cancelación ante instancias correspondientes para proceder a su registro contable y presupuestal.

Al 31 de diciembre de 2017, el saldo de este rubro se integra de la siguiente manera:

No.	Concepto	2017 Importe (Miles de Pesos)
Departamento de Recursos Financieros		
1	Contra Recibos Gobierno del Estado 2014	8,577.3
2	Contra Recibos Gobierno del Estado 2016	2,910.7
3	Contra Recibos Gobierno del Estado 2017	15,309.5
Total		26,797.5

Deudores Diversos

Al 31 de diciembre de 2017, el saldo de este rubro se integra de la siguiente manera:

No.	Concepto	2017 Importe (Miles de Pesos)
Departamento de Recursos Financieros		
1	Isodoro García Arriaga	0.4
2	Victoria Denisse Bernal Ibáñez	-
Total		0.4

Documentos por Cobrar a largo Plazo

El saldo al cierre del ejercicio es por un total de 1 millón 445.9 miles de pesos, el cual se integra de la siguiente manera:

No.	Concepto	2017 Importe (Miles de Pesos)
1	Fundacion cultural y Raizes AC.	1,100.0
2	Universidad Intercultural del Estado de México	345.9
	Total	1,445.9

Activo No Circulante

17 millones 814.3 miles de pesos.

- Bienes Inmuebles**

Al 31 de diciembre de 2017, el saldo de este rubro se integra de la siguiente manera:

No.	Concepto	2017 Importe (miles de pesos)
	Bienes Inmuebles	
1	Terrenos	281.3
2	Edificios no Habitacionales	3,790.0
	Total	4,071.3

- Bienes Muebles y su Depreciación**

Durante el ejercicio 2017 se realizaron adquisiciones de Bienes Muebles (Mobiliario y Equipo de Administración) por la cantidad de 5 millones 691.2 miles de pesos.

Los bienes muebles se registran a su costo de adquisición, incluyendo el Impuesto al Valor Agregado. Los bienes muebles recibidos en donación, se registran a su valor de factura. Los bienes muebles adquiridos con un costo igual o mayor a 35 veces el Salario Mínimo General de la Zona Económica "A" se registra contablemente como un aumento en el activo y aquellas con un importe menor se registran como gasto. En ambos casos, se afecta el presupuesto de egresos en la partida y programa correspondiente. Para efectos de control administrativo, las adquisiciones de bienes muebles con un costo igual o mayor a 17 veces el Salario Mínimo General de la Zona Económica "A", se registran como bienes inventariables; los bienes muebles adquiridos con importe menor al señalado se consideran bienes no inventariables.

La depreciación se inicia a partir del mes siguiente al de la fecha que consigna la factura de adquisición, utilizando el método de línea recta, aplicando los siguientes porcentajes:

Inversión	Porcentaje
Inmuebles	2%
Mobiliario y Equipo	3%
Equipo de Transporte	10%
Equipo de Cómputo	20%
Maquinaria	10%
Otros Activos Fijos	10%

Al 31 de diciembre 2017, el saldo en este rubro se integra como sigue:

No.	Concepto	2017 Importe (Miles de Pesos)
	Bienes Muebles	
1	Mobiliario y Equipo de Administración	37,974.3
2	Mobiliario y Equipo Educacional y Recreativo	1,728.5
3	Vehículos y Equipo de Transporte	3,405.4
	Total	43,108.2

No.	Concepto	2017 Importe (Miles de Pesos)
	Depreciación de Bienes Muebles	
1	Mobiliario y Equipo de Administración	-23,445.6
2	Mobiliario y Equipo Educacional y Recreativo	-126.8
3	Vehículos y Equipo de Transporte	-5,792.9
	Total	29,365.2

- **Estimaciones y Deterioros**

No Aplica.

- **Otros Activos**

No aplica.

PASIVOS

Cuentas por Pagar

30 millones 337.2 miles de pesos.

Representa los compromisos devengados por la adquisición de bienes y servicios prestados pendientes de pago al cierre del mes, se registran con cargo al presupuesto autorizado, cuando se formaliza la obligación respectiva mediante el acuerdo de las partes independientemente de la forma o documentación que soporte dicho acuerdo.

No.	Concepto	2017 Importe (Miles de Pesos)
	Proveedores por Pagar a Corto Plazo	
1	Cuerpo de Seguridad Auxiliares del Estado de México	543.4
2	Universidad Nacional Autónoma de México	27,123.6
3	Servinprof S.A. de C.V.	186.8
4	Cuerpo de Vigilancia Auxiliar y Urbana del Estado de México	98.8
5	Guzmán Tello de Meneses S.C.	4.6
6	Kromatica Solutions S.A de C V.	249.9
	Total	28,207.1

• **Retenciones y Contribuciones por Pagar Corto Plazo**

473.1 miles de pesos

Al 31 de diciembre de 2017, el saldo de este rubro se integra como sigue:

No.	Concepto	2017 Importe (Miles de Pesos)
1	Proyecto Educación A Distancia	470.3
2	Proyecto de Fiscalización	3.2
3	ISSEMYM	-.1
4	I.S.R. Arrendamiento	5.8
5	Subsidio al Empleo	-6.0
7	I.S.R. Fiscalización	3.1
	Total	473.1

=====

Otras Cuentas por Pagar Corto Plazo

1 millón 657 mil pesos.

Al 31 de diciembre de 2017, el saldo de este rubro se integra como sigue:

No.	Concepto	2017 Importe (Miles de Pesos)
1	Acreedores Diversos	38.4
2	Cheques Cancelados	10.2
3	Becas	692.3
4	3 %	193.1
5	Finiquitos	723.0
	Total	1,657.0

=====

2. ESTADO DE ACTIVIDADES

Ingresos de Gestión

No Aplica.

PARTICIPACIONES, APORTACIONES, TRANSFERENCIAS, ASIGNACIONES, SUBSIDIOS Y OTRAS AYUDAS

La Universidad Digital del Estado de México (UDEM), obtuvo ingresos recaudados por 102 millones 338.7 miles de pesos, los mismos que a continuación se detallan:

Concepto	2017 Importe (Miles de Pesos)
Participaciones, Aportaciones, Transferencias, Asignaciones, Subsidios y Otras Ayudas	107,416.4
Participaciones y Aportaciones	
Subsidio Estatal	107,416.4
Transferencias, Asignaciones, Subsidios y Otras Ayudas	
 Otros Ingresos y Beneficios	 56.4
Ingresos Financieros	54.5
Otros Ingresos y Beneficios Varios	2.9
 Total	 107,473.8
	=====

Gastos y Otras Pérdidas

Concepto	2017 Importe (miles de pesos)
Gastos de Funcionamiento	
Gastos de Funcionamiento	80,665.2
 Transferencias, Asignaciones, Subsidios y Otras Ayudas	
Transferencias, Asignaciones, Subsidios y Otras Ayudas	28,870.1
 Otros Gastos y Pérdidas Extraordinarias	
Depreciación Acumulada	
Pérdidas Extraordinarias	7,111.8
	8,853.8
 Inversión Pública	
Inversión Pública no Capitalizable	-
 Total	 125,500.9
	=====

3. ESTADO DE VARIACIÓN EN LA HACIENDA PÚBLICA

Durante el ejercicio de diciembre 2017 se obtuvo un resultado del ejercicio por -18 millones 027.3 miles de pesos, representando una disminución al patrimonio con respecto al año anterior.

4. ESTADO DE FLUJOS DE EFECTIVO**1.- Efectivo y Equivalentes**

	2017	2016
Efectivo en Bancos –Tesorería	13,636.9	18,498.5
Efectivo en Bancos- Dependencias		
Inversiones temporales (hasta 3 meses)		
Fondos con afectación específica		
Depósitos de fondos de terceros y otros		
Total de Efectivo y Equivalentes	13,636.9	18,498.5

2.- Bienes Muebles e Intangibles

Se adquirieron 5 millones 691.2 miles de pesos.

3.- Conciliación de los Flujos de Efectivo

	2017	2016
Flujos Netos por Actividades de Operación	-18,027.1	8.3
Flujos Netos de Efectivo por Actividades de Inversión	-4,323.0	12,544.2
Flujos Netos de Efectivo por Actividades de Financiamiento	17,488.7	-18,197.7
Efectivo y Equivalentes al Efectivo al Inicio del Ejercicio	18,498.5	24,143.7
Efectivo y Equivalentes al Efectivo al Final del Ejercicio	13,636.9	18,498.5

5. CONCILIACIÓN ENTRE LOS INGRESOS PRESUPUESTARIOS Y CONTABLES, ASÍ COMO ENTRE LOS EGRESOS PRESUPUESTARIOS Y LOS GASTOS CONTABLES

Universidad Digital del Estado de México Conciliación entre los Ingresos Presupuestarios y Contables Correspondiente Del 1 de Enero al 31 de Diciembre de 2017 (Miles de Pesos)		
1. Ingresos Presupuestarios		145,811.1
2. Más Ingresos Contables no Presupuestarios		
Incremento por Variación de Inventarios		
Disminución del Exceso de Estimaciones por Pérdida o Deterioro u Obsolescencia		
Disminución del Exceso de Provisiones		
Otros Ingresos y Beneficios Varios		
Otros Ingresos Contables no Presupuestarios		
3. Menos Ingresos Presupuestarios no Contables		38,337.3
Productos de Capital		
Aprovechamientos Capital		
Ingresos Derivados de Financiamientos		
Otros ingresos presupuestarios no contables	38,337.3	
4. Ingresos Contables (4 = 1 + 2 - 3)		107,473.8

Universidad Digital del Estado de México Conciliación entre los Egresos Presupuestarios y los Gastos contables Correspondiente Del 1 de Enero 31 de Diciembre de 2017 (Miles de Pesos)		
1.- Total de egresos (presupuestarios)		114,744.1
2.- Menos egresos presupuestarios no contables		5,208.9
Mobiliario y equipo de administración		
Mobiliario y equipo educacional y recreativo		
Equipo e instrumental médico y de laboratorio		
Vehículos y equipo de Transporte		
Equipo de defensa y seguridad		
Maquinaria, otros equipos y herramientas		
Activos biológicos		
Bienes inmuebles		
Activos intangibles		
Obra pública en bienes propios		
Acciones y participaciones de capital		
Compra de títulos y valores		
Inversiones en fideicomisos, mandatos y otros análogos		
Provisiones para contingencias y otras erogaciones especiales		
Amortización de la deuda pública		
Adeudos de ejercicios fiscales anteriores (ADEFAS)	5,208.9	
Otros Egresos Presupuestales No Contables		
3. Más gastos contables no presupuestales		15,965.6
Estimaciones, depreciaciones, deterioros, obsolescencia y amortizaciones	15,965.6	
Provisiones		
Disminución de inventarios		
Aumento por insuficiencia de estimaciones por pérdida o deterioro u obsolescencia		
Aumento por insuficiencia de provisiones		
Otros Gastos		
Otros Gastos Contables No Presupuestales		
4. Total de Gasto Contable (4 = 1 - 2 + 3)		125,500.8

NOTAS DE MEMORIA (CUENTAS DE ORDEN)

Universidad Digital del Estado de México		
CUENTAS DE ORDEN CONTABLES		
(Miles de Pesos)		
	<u>2017</u>	<u>2016</u>
CUENTAS DEUDORAS		
Bienes Muebles e Inmuebles en Comodato		
Bienes Muebles e Inmuebles en Comodato		
	<u>0</u>	<u>0</u>
CUENTAS ACREEDORAS		
Comodato de Bienes Muebles e Inmuebles		
Organismos Auxiliares Cuenta de Control		
Comodato de Bienes Muebles e Inmuebles		
	<u>0</u>	<u>0</u>

Universidad Digital del Estado de México		
CUENTAS DE ORDEN PRESUPUESTALES		
(Miles de Pesos)		
	<u>2017</u>	<u>2016</u>
CUENTAS DEUDORAS		
Ley de Ingresos Estimada	117,388.7	151,428.9
Presupuesto de Egresos por Ejercer de Gastos de Funcionamiento	2,432.3	21,308.7
Presupuesto de Egresos Devengado de Gasto de Funcionamiento	2,466.0	158.0
Presupuesto de Egresos Pagado de Gastos de Funcionamiento	78,199.2	75,148.1
Presupuesto de Egresos por Ejercer de Transferencias, Asignaciones, Subsidios y Otras Ayudas	212.2	312.0
Presupuesto de Egresos Devengado de Transferencias, Asignaciones, Subsidios y Otras Ayudas	27,682.3	936.8
Presupuesto de Egresos Pagado de Transferencias, Asignaciones, Subsidios y Otras Ayudas	1,187.8	23,857.6
Presupuesto de Egresos por Ejercer de Bienes Muebles, Inmuebles e Intangibles		0.5
Presupuesto de Egresos Devengado de Bienes Muebles, Inmuebles e Intangibles		5,018.5
Presupuesto de Egresos Pagado de Bienes Muebles, Inmuebles e Intangibles		251.6
Presupuesto de Egresos por Ejercer de Intereses, Comisiones y Otros Gastos de la Deuda Pública		992.1
Presupuesto de Egresos Pagado de Intereses, Comisiones y Otros Gastos de la Deuda Pública	5,208.9	23,444.9
	<u>234,777.4</u>	<u>302,857.7</u>
CUENTAS ACREEDORAS		
Ley de Ingresos por Ejecutar	-28,422.3	40,535.7
Ley de Ingresos Recaudado	145,811.0	110,893.2
Presupuesto de Egresos Aprobado de Gastos de Funcionamiento	83,097.5	96,614.7
Presupuesto de Egresos Aprobado de Transferencias, Asignaciones, Subsidios y Otras Ayudas	29,082.3	25,106.5
Presupuesto de Egresos Aprobado de Intereses, Comisiones y Otros Gastos de la Deuda Pública	5,208.9	24,437.0
Presupuesto de Egresos Aprobado de Bienes Muebles, Inmuebles e Intangibles		5,270.6
	<u>234,777.4</u>	<u>302,857.7</u>

NOTAS DE GESTIÓN ADMINISTRATIVA

1. INTRODUCCIÓN

El ejercicio 2017 estuvo impactado por la incertidumbre económica, por lo que el GEM en previsión de los efectos que pudiesen tener en el presupuesto Estatal, reforzó las medidas de austeridad, racionalidad y disciplina presupuestal, con el Acuerdo para la Contención del Gasto y el Ahorro Presupuestario en la Administración Pública Estatal para el ejercicio Fiscal 2017.

2. PANORAMA ECONÓMICO FINANCIERO

La Universidad inicio sus operaciones financieras en el mes de enero con la disponibilidad financiera tanto del ejercicio anterior y el presupuesto 2017.

3. AUTORIZACIÓN E HISTORIA

Mediante el Acuerdo del Ejecutivo del Estado en la Gaceta de Gobierno del 27 de enero de 2012, como un Organismo Público Descentralizado con personalidad jurídica y patrimonio propios. La Universidad Digital como Organismo Público Descentralizado es un organismo auxiliar del Poder Ejecutivo y forma parte de la Administración Pública del Estado de México, considerando en su caso las disposiciones que sobre el particular establece la Ley para la coordinación y control de Organismos Auxiliares del Estado de México, por lo que registra contablemente sus operaciones al valor que tienen al momento de realizarse y prepara sus estados financieros con base en los Postulados de Contabilidad Gubernamental, de acuerdo con el Manual Único de Contabilidad Gubernamental para las Dependencias y Entidades Públicas del Gobierno y Municipios del Estado de México; así como la normatividad que en materia de registro contable emita la Secretaría de Finanzas del Poder Ejecutivo y el Órgano Técnico de Fiscalización del Poder Legislativo en términos de lo establecido en el Código Financiero del Estado de México y Municipios.

4. ORGANIZACIÓN Y OBJETO SOCIAL

La Universidad Digital del Estado de México tiene por objeto:

- I. Impartir educación media superior en las modalidades no escolarizada, mixta, abierta y a distancia, a fin de propiciar la adquisición de competencias necesarias para acceder a la educación superior o, en su caso, al sector productivo.
- II. Impartir educación superior en las modalidades no escolarizada, mixta, abierta y a distancia, a fin de formar a los profesionales requeridos para el desarrollo estatal y nacional.
- III. Promover, organizar, coordinar y supervisar los servicios de educación media superior y superior que imparta el Estado, en las modalidades no escolarizada, mixta, abierta y a distancia.
- IV. Investigar y desarrollar tecnologías para fortalecer la oferta educativa a distancia, atendiendo de manera particular las necesidades regionales de la Entidad.
- V. Desarrollar una formación humanística que armonice con la ciencia y la tecnología, comprometida con el progreso del Estado.
- VI. Promover la creatividad del educando, estimulando la curiosidad, la imaginación y el pensamiento crítico e innovador.
- VII. Vincular la educación media superior y superior en las modalidades no escolarizada, mixta, abierta y a distancia con los sectores productivos, a fin de dar pertinencia a la oferta educativa e incentivar la cultura emprendedora.

ACTIVIDAD

La Universidad, para el desarrollo de su actividad dispone de un patrimonio, que se integra por;

- I. Los ingresos que obtenga por los servicios que preste en el ejercicio de sus atribuciones y en el cumplimiento de su objeto;
- II. Las aportaciones, participaciones, subsidios y apoyos que en su caso le otorgue el Gobierno Federal y Estatal;
- III. Los legados y donaciones otorgadas en su favor y los productos de los fideicomisos en los que se señale como fideicomisario;
- IV. Los derechos, bienes muebles e inmuebles que adquiera por cualquier forma legal, para el cumplimiento de su objeto; y
- V. Las utilidades, intereses, dividendos, rendimientos de sus bienes y demás ingresos que adquiera por cualquier título legal.

5. BASES DE PREPARACIÓN DE LOS ESTADOS FINANCIEROS

PRINCIPALES POLÍTICAS CONTABLE

La Universidad, como Organismo Público Descentralizado, es un Organismo Auxiliar del Poder Ejecutivo y forma parte de la Administración Pública del Estado de México, considerando en su caso, las disposiciones que sobre el particular establece la Ley para la Coordinación y Control de los Organismos Auxiliares del Estado de México; por lo que registra contablemente sus operaciones al valor que tiene al momento de realizarse y prepara sus estados financieros con base en los Principios de Contabilidad Gubernamental, de acuerdo con el Manual Único de Contabilidad Gubernamental para las Dependencias y Entidades Públicas del Gobierno y Municipios del Estado de México; así como la normatividad que en materia de registro contable, emita la Secretaría de Finanzas del Poder Ejecutivo, el Órgano Técnico de Fiscalización del Poder Legislativo, y las Tesorerías Municipales en el seno de la Comisión Temática correspondiente, en términos de lo establecido en el Código Financiero del Estado de México y Municipios.

En el apartado IV. Efectos de la Inflación, del Manual Único de Contabilidad Gubernamental para las Dependencias y Entidades Públicas del Gobierno y Municipios del Estado de México; (Décimo Tercera Edición 2014), establece que tomando como referencia la NIF B-10 emitida por el Consejo Mexicano para la Investigación y Desarrollo de Normas de Información Financiera A.C. y considerando que en los últimos 8 años la inflación en la economía mexicana no ha rebasado el 10 por ciento anual, se ha decidido no aplicar el procedimiento de reevaluación de los estados financieros de los entes gubernamentales. Asimismo, la NIF B-10 requiere que se reconozcan los efectos de la inflación en la información financiera siempre que se considera que sus efectos son relevantes, lo cual ocurre cuando dicha inflación es igual o mayor que el 26 por ciento acumulado durante los tres ejercicios anuales anteriores. Por lo cual se establece que cuando la economía se encuentre en un entorno inflacionario se definirá el procedimiento a través del cual, los entes gubernamentales, deberán realizar la reevaluación de los estados financieros; debido a lo anterior, la Universidad a partir del ejercicio 2008, no había registrado la actualización del activo fijo.

6. POLÍTICAS DE CONTABILIDAD SIGNIFICATIVAS

La Universidad se apega a las políticas establecidas en el Manual Único de Contabilidad Gubernamental para las Dependencias y Entidades Públicas del Gobierno y Municipios del Estado de México y la Ley General de Contabilidad Gubernamental.

7. POSICIÓN EN MONEDA EXTRANJERA Y PROTECCIÓN POR RIESGO CAMBIARIO

No Aplica.

8. REPORTE ANALITICO DEL ACTIVO

- a) La vida útil o porcentajes de depreciación se utilizan de acuerdo al Manual Único de Contabilidad Gubernamental para las Dependencias y Entidades Públicas del Gobierno y Municipios del Estado de México.
- b) Durante el ejercicio 2017, no existieron cambios en los porcentajes de depreciación o valor residual de los activos.
- c) Los bienes muebles se registran a su costo de adquisición y en base a las políticas establecidas en el Manual Único de Contabilidad Gubernamental, mismos que son reflejados y registrados en el programa SICOPA WEB, en el cual se da a conocer las características y fechas de adquisición.

9. FIDEICOMISOS, MANDATOS Y ANALOGOS

No Aplica.

10. REPORTE DE RECAUDACIÓN

La Universidad, a través de la Subdirección de Administración y Finanzas realiza la gestión para la liberación de los recursos autorizados de acuerdo con el presupuesto calendarizado del ejercicio y solo cuenta con recursos estatales, mismo que se van liberando mes a mes para las operaciones del organismo.

11. INFORMACION SOBRE LA DEUDA Y EL REPORTE ANALITICO DE LA DEUDA

La Universidad, registra al cierre del 31 de diciembre de 2017 un importe por ADEFAS de 30 millones 337.2 miles de pesos.

12. CALIFICACIONES OTORGADAS

No Aplica.

13. PROCESO DE MEJORA

No Aplica.

14. INFORMACION POR SEGMENTOS

No Aplica.

15. EVENTOS POSTERIORES AL CIERRE

No Aplica.

16. PARTES RELACIONADAS

No Aplica.

17. RESPONSABILIDAD SOBRE LA PRESENTACION RAZONABLE DE LOS ESTADOS FINANCIEROS

“Bajo protesta de decir verdad declaramos que los Estados Financieros y sus notas, son razonablemente correctos y son responsabilidad del emisor”.

El Despacho Guzmán Tello de Meneses S.C., dictaminó los Estados Financieros de la Universidad Digital del Estado de México al 31 de diciembre de 2017, mediante el cual expresa la opinión de que presenta razonablemente, en todos los aspectos importantes, la situación financiera de la Universidad.

INFORMACIÓN PRESUPUESTARIA



UDEM

Universidad Digital del Estado de México
Ingresos y Egresos
AL 31 DE DICIEMBRE DE 2017
(Miles de pesos)

CONCEPTO	PRESUPUESTO AUTORIZADO	%	AMPLIACIÓN	REDUCCIÓN	AUTORIZADO FINAL	%	PRESUPUESTO EJERCIDO	%	VARIACIÓN INICIAL	%	VARIACIÓN MODIFICADO	%
INGRESOS:	104,179.8	100.0	15,050.0	1,841.1	117,388.7	100.0	145,811.1	100.0	41,631.3	40.0	28,422.4	24.2
Superávit Ejercicio Anterior												
Ordinarios	104,179.8	100.0	15,050.0	1,841.1	117,388.7	100.0	145,811.1	100.0	41,631.3	40.0	28,422.4	24.2
Estatales	104,179.8	100.0	15,050.0	1,841.1	117,388.7	100.0	145,811.1	100.0	41,631.3	40.0	28,422.4	24.2
- Tributarios												
Impuestos sobre Erogaciones												
Impuestos sobre Tenencia												
Otros Impuestos y Accesorios												
- No Tributarios												
Derechos												
Sector Central												
Organismos Auxiliares												
Aportaciones de Mejoras												
Productos												
Aprovechamientos												
Ingresos Financieros												
Aportaciones y Cuotas de Seguridad Social												
Ingresos por Venta de Bienes y Servicios	1,841.1	1.8	13,208.9	1,841.1	13,208.9	11.3	38,394.70	26.3	36,553.6	1,985.4	25,185.8	190.7
Transferencias Asignaciones, Subsidio y Otras Ayudas	102,338.7	98.2	1,841.1		104,179.8	88.7	107,416.40	73.7	5,077.7	5.0	3,236.6	3.1
Federales												
Participaciones Federales												
Fondos de Aportaciones Ramo 33												
Otros Apoyos Federales												
Extraordinarios												
Generación de Adefas												
Financiamientos												
EGRESOS:	104,179.8	100.0	39,778.0	26,569.1	117,388.7	100.0	114,744.1	100.0	(10,564.3)	(10.1)	2,644.6	2.3
Poderes Legislativo y Judicial												
Poder Legislativo												
Poder Judicial												
Gasto Total de Poder Ejecutivo	104,179.8	100.0	39,778.0	26,569.1	117,388.7	100.0	114,744.1	100.0	(10,564.3)	(10.1)	2,644.6	2.3
Gasto Programable:	104,179.8	100.0	34,569.1	26,569.1	112,179.8	95.6	109,535.2	95.5	(5,355.4)	(5.1)	2,644.6	2.4
Gasto Corriente	102,097.5	98.0	7,569.1	26,569.1	83,097.5	70.8	80,665.1	70.3	21,432.4	21.0	2,432.4	2.9
Servicios Personales	75,355.5	72.3	2,125.6	21,125.6	56,355.5	48.0	55,832.6	48.7	19,522.9	25.9	522.9	0.9
Gasto Operativo	26,742.0	25.7	5,443.5	5,443.5	26,742.0	22.8	24,832.5	21.6	1,909.5	7.1	1,909.5	7.1
- Materiales y Suministros	4,363.1	4.2	1,874.6	1,274.6	4,963.1	4.2	4,743.1	4.1	(380.0)	(8.7)	220.0	4.4
- Servicios Generales	22,378.9	21.5	3,568.9	4,168.9	21,778.9	18.6	20,089.4	17.5	2,289.5	10.2	1,689.5	7.8
Transferencias	2,082.3	2.0	27,000.0		29,082.3	24.8	28,870.1	25.2	(26,787.8)	(1,286.5)	212.2	0.7
- Organismos Autonomos												
- Subsidios y Apoyos	2,082.3	2.0	27,000.0		29,082.3	24.8	28,870.1	25.2	(26,787.8)	(1,286.5)	212.2	0.7
Inversión Pública												
- Bienes Muebles e Inmuebles												
- Obra Pública												
- Inversión Financiera												
Gasto No Programable			5,208.9		5,208.9	4.4	5,208.9	4.5	(5,208.9)			
Transferencias a Municipios												
- Participaciones												
- Aportaciones del Ramo 33												
- Convenios												
Deuda Pública			5,208.9		5,208.9	4.4	5,208.9	4.5	(5,208.9)			
- Costo Financiero de la Deuda												
- Amortizaciones												
- Pago de Adefas			5,208.9		5,208.9	4.4	5,208.9	4.5	(5,208.9)			
Superávit(+)/ Deficit (-)			(24,728.0)	(24,728.0)			31,067.0					
% de los Ingresos							21.3					

CUENTA PÚBLICA DEL GOBIERNO, ORGANISMOS AUXILIARES Y AUTÓNOMOS DEL ESTADO DE MÉXICO 2017

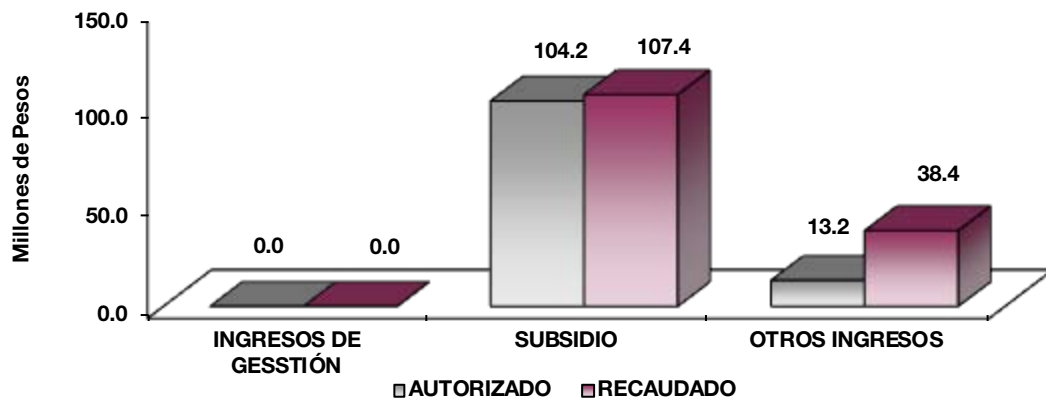
Universidad Digital del Estado de México
Estado Analítico de Ingresos
Del 1 de Enero al 31 de Diciembre de 2017
(Miles de pesos)

Rubro de Ingresos	Ingreso					Diferencia (6= 5 - 1)
	Estimado	Ampliaciones y Reducciones	Modificado	Devengado	Recaudado	
	(1)	(2)	(3= 1 + 2)	(4)	(5)	
Impuestos			.0			.0
Cuotas y Aportaciones de Seguridad Social			.0			.0
Contribuciones de Mejoras			.0			.0
Derechos			.0			.0
Productos	.0	.0	.0	.0	54.5	54.5
Corriente			.0		54.5	54.5
Capital			.0			.0
Aprovechamientos	.0	.0	.0	.0	.0	.0
Corriente			.0			.0
Capital			.0			.0
Ingresos por Ventas de Bienes y Servicios	1,841.1	-1,841.1	.0			-1,841.1
Participaciones y Aportaciones			.0			.0
Transferencias, Asignaciones, Subsidios y Otras Ayudas	102,338.7	1,841.1	104,179.8	15,309.4	92,107.0	-10,231.7
Ingresos Derivados de Financiamientos		13,208.9	13,208.9		38,340.2	38,340.2
Total	104,179.8	13,208.9	117,388.7	15,309.4	130,501.7	
				Ingresos excedentes¹		26,321.9

Estado Analítico de Ingresos Por Fuente de Financiamiento	Ingreso					Diferencia (6= 5 - 1)
	Estimado	Ampliaciones y Reducciones	Modificado	Devengado	Recaudado	
	(1)	(2)	(3= 1 + 2)	(4)	(5)	
Ingresos del Gobierno	.0	.0	.0	.0	.0	.0
Impuestos			.0			.0
Contribuciones de Mejoras			.0			.0
Derechos			.0			.0
Productos	.0	.0	.0	.0	.0	.0
Corriente			.0			.0
Capital			.0			.0
Aprovechamientos	.0	.0	.0	.0	.0	.0
Corriente			.0			.0
Capital			.0			.0
Participaciones y Aportaciones			.0			.0
Transferencias, Asignaciones, Subsidios y Otras Ayudas			.0			.0
Ingresos de Organismos y Empresas	104,179.8	.0	104,179.8	15,309.4	92,107.0	-12,072.8
Cuotas y Aportaciones de Seguridad Social			.0			.0
Ingresos por Ventas de Bienes y Servicios	1,841.1	-1,841.1	.0			-1,841.1
Transferencias, Asignaciones, Subsidios y Otras Ayudas	102,338.7	1,841.1	104,179.8	15,309.4	92,107.0	-10,231.7
Ingresos Derivados de Financiamiento	.0	13,208.9	13,208.9	.0	38,394.7	38,394.7
Ingresos Derivados de Financiamientos		13,208.9	13,208.9		38,394.7	38,394.7
Total	104,179.8	13,208.9	117,388.7	15,309.4	130,501.7	
				Ingresos excedentes¹		26,321.9

Universidad Digital del Estado de México
INGRESOS
(Miles de Pesos)

INGRESOS	PREVISTO	PRESUPUESTO 2017		TOTAL AUTORIZADO	RECAUDADO	VARIACIÓN	
		ASIGNACIONES Y/O AMPLIACIONES	REDUCCIONES Y/O DISMINUCIONES			IMPORTE	%
INGRESOS DE GESTIÓN	1,841.1		1,841.1				
Derechos por prestación de Servicios	1,841.1		1,841.1				
PARTICIPACIONES, APORTACIONES, TRANSFERENCIAS, ASIGNACIONES, SUBSIDIOS Y OTRAS AYUDAS	102,338.7	1,841.1		104,179.8	107,416.4	-3,236.6	-3.1
Subsidio	102,338.7	1,841.1		104,179.8	107,416.4	-3,236.6	-3.1
OTROS INGRESOS Y BENEFICIOS		13,208.9		13,208.9	38,394.7	-25,185.8	-190.7
Ingresos Financieros					54.5	-54.5	
Disponibilidades Financieras		8,000.0		8,000.0	8,000.0		
Pasivos que se Generen como Resultado de Erogaciones que se Devengan en el Ejercicio Fiscal pero que Quedan Pendientes de Liquidar al Cierre del Mismo		5,208.9		5,208.9	30,337.3	-25,128.4	-482.4
Ingresos Diversos					2.9	-2.9	
T O T A L	104,179.8	15,050.0	1,841.1	117,388.7	145,811.1	-28,422.4	-24.2



NOTAS AL PRESUPUESTO DE INGRESO

INGRESOS

Para el ejercicio 2017 se tuvo previsto ingresos por 104 millones 179.8 miles de pesos, teniendo ampliaciones presupuestales por 13 millones 208.9 miles de pesos, determinando un ingreso autorizado por 117 millones 388.7 miles de pesos, de los cuales se recaudaron 145 millones 811.1 miles de pesos,

teniendo una variación de 28 millones 422.4 miles de pesos, lo que representó el 24.2 por ciento respecto al monto autorizado.

INGRESOS DE GESTIÓN

Inicialmente se previó recaudar ingresos de gestión por 1 millón 841.1 miles de pesos, teniendo una reducción presupuestal por la misma cantidad.

PARTICIPACIONES, APORTACIONES, TRANSFERENCIAS, ASIGNACIONES, SUBSIDIOS Y OTRAS AYUDAS

Se tenía previsto recaudar 102 millones 338.7 miles de pesos, teniendo ampliaciones presupuestales por 1 millón 841.1 miles de pesos, determinando un autorizado de 104 millones 179.8 miles de pesos, de los cuales se recaudaron 107 millones 416.4 miles de pesos, teniendo una variación de 3 millones 236.6 miles de pesos, lo que representó el 3.1 por ciento, respecto al monto autorizado.

OTROS INGRESOS Y BENEFICIOS

Durante el ejercicio se autorizaron ampliaciones presupuestales por 13 millones 208.9 miles de pesos, de los cuales se recaudaron 38 millones 394.7 miles de pesos, los cuales comprenden ingresos financieros, disponibilidades financieras, pasivos pendientes de liquidar al cierre del ejercicio e ingresos diversos, teniendo una variación de 25 millones 185.8 miles de pesos, lo que representó el 190.7 por ciento respecto al monto autorizado.

UDEM

Universidad Digital del Estado de México
Estado Analítico del Ejercicio del Presupuesto de Egresos
Clasificación por Objeto del Gasto (Capítulo y Concepto)
Del 1 de Enero al 31 de Diciembre de 2017
(Miles de Pesos)

Concepto	Egresos					Subejercicio 6 = (3 - 4)	
	Aprobado	Ampliaciones/ (Reducciones)	Modificado	Devengado	Pagado		
	1	2	3 = (1 + 2)	4	5		
Servicios Personales	75,355.5	-	19,000.0	56,355.5	1,371.5	54,461.1	54,984.0
Remuneraciones al Personal de Carácter Permanente	25,004.5	-	6,782.3	18,222.2	-	18,220.5	18,222.2
Remuneraciones al Personal de Carácter Transitorio	19,523.0	-	7,522.9	12,000.1	-	11,623.3	12,000.1
Remuneraciones Adicionales y Especiales	18,958.9	-	2,531.8	16,427.1	1,371.5	14,917.6	15,055.6
Seguridad Social	8,961.9	-	1,255.7	7,706.2	-	7,706.2	7,706.2
Otras Prestaciones Sociales y Económicas	2,907.2	-	913.3	1,993.9	-	1,987.5	1,993.9
Previsiones	-	-	-	-	-	-	-
Pago de Estímulos a Servidores Públicos	-	6.0	6.0	-	-	6.0	6.0
Materiales y Suministros	4,363.1	600.0	4,963.1	-	4,743.1	4,963.1	4,963.1
Materiales de Administración, Emisión de Documentos y Artículos Oficiales	2,480.5	981.9	3,462.4	-	3,449.8	3,462.4	3,462.4
Alimentos y Utensilios	50.0	46.0	96.0	-	72.0	96.0	96.0
Materias Primas y Materiales de Producción y Comercialización	-	-	-	-	-	-	-
Materiales y Artículos de Construcción y de Reparación	526.6	212.4	314.2	-	311.3	314.2	314.2
Productos Químicos, Farmacéuticos y de Laboratorio	41.8	13.2	28.6	-	-	28.6	28.6
Combustibles, Lubricantes y Aditivos	988.2	4.9	993.1	-	853.2	993.1	993.1
Vestuario, Blancos, Prendas de Protección y Artículos Deportivos	11.4	6.1	5.3	-	5.3	5.3	5.3
Materiales y Suministros Para Seguridad	-	-	-	-	-	-	-
Herramientas, Refacciones y Accesorios Menores	264.6	201.1	63.5	-	51.5	63.5	63.5
Servicios Generales	22,378.9	-	600.0	21,778.9	1,094.5	18,994.9	20,684.4
Servicios Básicos	1,807.2	476.7	2,283.9	-	1,895.7	2,283.9	2,283.9
Servicios de Arrendamiento	899.2	83.3	982.5	-	1,005.2	1,038.6	1,038.6
Servicios Profesionales, Científicos, Técnicos y Otros Servicios	8,991.6	1,237.5	7,754.1	770.7	6,731.7	6,983.4	6,983.4
Servicios Financieros, Bancarios y Comerciales	630.4	185.1	815.5	-	732.7	815.5	815.5
Servicios de Instalación, Reparación, Mantenimiento y Conservación	4,814.8	60.0	4,874.8	-	4,529.0	4,874.8	4,874.8
Servicios de Comunicación Social y Publicidad	2,210.3	122.4	2,087.9	186.8	1,871.6	1,901.1	1,901.1
Servicios de Traslado y Viáticos	393.1	-	393.1	-	203.0	393.1	393.1
Servicios Oficiales	493.2	-	493.2	-	490.7	493.2	493.2
Otros Servicios Generales	2,139.1	45.2	2,093.9	193.1	1,535.3	1,900.8	1,900.8
Transferencias, Asignaciones, Subsidios y Otras Ayudas	2,082.3	27,000.0	29,082.3	27,682.3	1,187.8	1,400.0	1,400.0
Transferencias Internas y Asignaciones al Sector Público	-	-	-	-	-	-	-
Transferencias al Resto del Sector Público	-	-	-	-	-	-	-
Subsidios y Subvenciones	2,082.3	27,000.0	29,082.3	27,682.3	1,187.8	1,400.0	1,400.0
Ayudas Sociales	-	-	-	-	-	-	-
Pensiones y Jubilaciones	-	-	-	-	-	-	-
Transferencias a Fideicomisos, Mandatos y Otros Análogos	-	-	-	-	-	-	-
Transferencias a la Seguridad Social	-	-	-	-	-	-	-
Donativos	-	-	-	-	-	-	-
Transferencias al Exterior	-	-	-	-	-	-	-
Bienes Muebles, Inmuebles e Intangibles	-	-	-	-	-	-	-
Mobiliario y Equipo de Administración	-	-	-	-	-	-	-
Mobiliario y Equipo Educativo y Recreativo	-	-	-	-	-	-	-
Equipo e Instrumental Médico y de Laboratorio	-	-	-	-	-	-	-
Vehículos y Equipo de Transporte	-	-	-	-	-	-	-
Equipo de Defensa y Seguridad	-	-	-	-	-	-	-
Maquinaria, Otros Equipos y Herramientas	-	-	-	-	-	-	-
Activos Biológicos	-	-	-	-	-	-	-
Bienes Inmuebles	-	-	-	-	-	-	-
Activos Intangibles	-	-	-	-	-	-	-
Inversión Pública	-	-	-	-	-	-	-
Obra Pública en Bienes de Dominio Público	-	-	-	-	-	-	-
Obra Pública en Bienes Propios	-	-	-	-	-	-	-
Proyectos Productivos y Acciones de Fomento	-	-	-	-	-	-	-
Inversiones Financieras y Otras Provisiones	-	-	-	-	-	-	-
Inversiones Para el Fomento de Actividades Productivas	-	-	-	-	-	-	-
Acciones y Participaciones de Capital	-	-	-	-	-	-	-
Compra de Títulos y Valores	-	-	-	-	-	-	-
Concesión de Préstamos	-	-	-	-	-	-	-
Inversiones en Fideicomisos, Mandatos y Otros Análogos	-	-	-	-	-	-	-
Otras Inversiones Financieras	-	-	-	-	-	-	-
Provisiones para Contingencias y Otras Erogaciones Especiales	-	-	-	-	-	-	-
Participaciones y Aportaciones	-	-	-	-	-	-	-
Participaciones	-	-	-	-	-	-	-
Aportaciones	-	-	-	-	-	-	-
Convenios	-	-	-	-	-	-	-
Deuda Pública	-	5,208.9	5,208.9	-	5,208.9	5,208.9	5,208.9
Amortización de la Deuda Pública	-	-	-	-	-	-	-
Intereses de la Deuda Pública	-	-	-	-	-	-	-
Comisiones de la Deuda Pública	-	-	-	-	-	-	-
Gastos de la Deuda Pública	-	-	-	-	-	-	-
Costo por Coberturas	-	-	-	-	-	-	-
Apoyos Financieros	-	-	-	-	-	-	-
Adeudos de Ejercicios Fiscales Anteriores (Adefas)	-	5,208.9	5,208.9	-	5,208.9	5,208.9	5,208.9
Total del Gasto	104,179.8	13,208.9	117,388.7	30,148.3	84,595.8	87,240.4	87,240.4

CUENTA PÚBLICA DEL GOBIERNO, ORGANISMOS AUXILIARES Y AUTÓNOMOS DEL ESTADO DE MÉXICO 2017

Universidad Digital del Estado de México
Estado Analítico del Ejercicio del Presupuesto de Egresos
Clasificación Económica (por Tipo de Gasto)
Del 1 de Enero al 31 de Diciembre de 2017
(Miles de Pesos)

Concepto	Egresos					Subejercicio
	Aprobado	Ampliaciones/ (Reducciones)	Modificado	Devengado	Pagado	
	1	2	3 = (1 + 2)	4	5	
Gasto Corriente	104,179.8	8,000.0	112,179.8	30,148.3	79,386.9	82,031.5
Gasto de Capital			-			-
Amortización de la Deuda y Disminución de Pasivos		5,208.9	5,208.9		5,208.9	5,208.9
Pensiones y Jubilaciones			-			-
Participaciones			-			-
Total del Gasto	104,179.8	13,208.9	117,388.7	30,148.3	84,595.8	87,240.4

Universidad Digital del Estado de México
Estado Analítico del Ejercicio del Presupuesto de Egresos
Clasificación Administrativa
Del 1 de Enero al 31 de Diciembre de 2017
(Miles de Pesos)

Concepto	Egresos					Subejercicio
	Aprobado	Ampliaciones/ (Reducciones)	Modificado	Devengado	Pagado	
	1	2	3 = (1 + 2)	4	5	
Entidades Paraestatales y Fideicomisos No Empresariales y No Financieros	104,179.8	13,208.9	117,388.7	30,148.3	84,595.8	87,240.4
Instituciones Públicas de Seguridad Social	-	-	-	-	-	-
Entidades Paraestatales Empresariales No Financieras con Participación Estatal Mayoritaria	-	-	-	-	-	-
Entidades Paraestatales Empresariales Financieras Monetarias con Participación Estatal Mayoritaria	-	-	-	-	-	-
Entidades Paraestatales Empresariales Financieras No Monetarias con Participación Estatal Mayoritaria	-	-	-	-	-	-
Fideicomisos Financieros Públicos con Participación Estatal Mayoritaria	-	-	-	-	-	-
Total del Gasto	104,179.8	13,208.9	117,388.7	30,148.3	84,595.8	87,240.4

Universidad Digital del Estado de México
Estado Analítico del Ejercicio del Presupuesto de Egresos
Clasificación Administrativa
Del 1 de Enero al 31 de Diciembre de 2017
(Miles de Pesos)

Concepto	Egresos					Subejercicio
	Aprobado	Ampliaciones/ (Reducciones)	Modificado	Devengado	Pagado	
	1	2	3 = (1 + 2)	4	5	
205BR Universidad Digital del Estado de México	104,179.8	13,208.9	117,388.7	30,148.3	84,595.8	87,240.4
			-			-
			-			-
			-			-
			-			-
			-			-
			-			-
			-			-
Total del Gasto	104,179.8	13,208.9	117,388.7	30,148.3	84,595.8	87,240.4

U D E M

Universidad Digital del Estado de México
Estado Analítico del Ejercicio del Presupuesto de Egresos
Clasificación Administrativa
Del 1 de Enero al 31 de Diciembre de 2017
(Miles de pesos)

Concepto	Egresos					Subejercicio 6 = (3 - 4)
	Aprobado	Ampliaciones/ (Reducciones)	Modificado	Devengado	Pagado	
	1	2	3 = (1 + 2)	4	5	
Poder Ejecutivo	104,179.8	13,208.9	117,388.7	30,148.3	84,595.8	87,240.4
Poder Legislativo			-			-
Poder Judicial			-			-
Órganos Autónomos			-			-
Total del Gasto	104,179.8	13,208.9	117,388.7	30,148.3	84,595.8	87,240.4

Universidad Digital del Estado de México
Estado Analítico del Ejercicio del Presupuesto de Egresos
Clasificación Funcional (Finalidad y Función)
Del 1 de Enero al 31 de Diciembre 2017
(Miles de Pesos)

Concepto	Egresos					Subejercicio 6 = (3 - 4)
	Aprobado	Ampliaciones/ (Reducciones)	Modificado	Devengado	Pagado	
	1	2	3 = (1 + 2)	4	5	
Gobierno	-	-	-	-	-	-
Legislación			-	-	-	-
Justicia			-	-	-	-
Coordinación de la Política de Gobierno			-	-	-	-
Relaciones Exteriores			-	-	-	-
Asuntos Financieros y Hacendarios			-	-	-	-
Seguridad Nacional			-	-	-	-
Asuntos de Orden Público y de Seguridad Interior			-	-	-	-
Otros Servicios Generales			-	-	-	-
Desarrollo Social	104,179.8	8,000.0	112,179.8	30,148.3	79,386.9	82,031.5
Protección Ambiental			-	-	-	-
Vivienda y Servicios a la Comunidad			-	-	-	-
Salud			-	-	-	-
Recreación, Cultura y Otras Manifestaciones Sociales			-	-	-	-
Educación	104,179.8	8,000.0	112,179.8	30,148.3	79,386.9	82,031.5
Protección Social			-	-	-	-
Otros Asuntos Sociales			-	-	-	-
Desarrollo Económico	-	-	-	-	-	-
Asuntos Económicos, Comerciales y Laborales en General			-	-	-	-
Agropecuaria, Silvicultura, Pesca y Caza			-	-	-	-
Combustibles y Energía			-	-	-	-
Minería, Manufacturas y Construcción			-	-	-	-
Transporte			-	-	-	-
Comunicaciones			-	-	-	-
Turismo			-	-	-	-
Ciencia, Tecnología e Innovación			-	-	-	-
Otras Industrias y Otros Asuntos Económicos			-	-	-	-
Otras no Clasificadas en Funciones Anteriores	-	5,208.9	5,208.9	-	5,208.9	5,208.9
Transacciones de la Deuda Pública / Costo Financiero de la Deuda			-	-	-	-
Transferencias, Participaciones y Aportaciones entre Diferentes Niveles y Órdenes de Gobierno			-	-	-	-
Saneamiento del Sistema Financiero			-	-	-	-
Adeudos de Ejercicios Fiscales Anteriores	-	5,208.9	5,208.9	-	5,208.9	5,208.9
Total del Gasto	104,179.8	13,208.9	117,388.7	30,148.3	84,595.8	87,240.4

Universidad Digital del Estado de México
Endeudamiento Neto
Del 1 de Enero al 31 de Diciembre de 2017
(Miles de Pesos)

Identificación de Crédito o Instrumento	Contratación/Colocación	Amortización	Endeudamiento Neto
	A	B	C = A - B
Creditos Bancarios			
			-
			-
			-
			-
			-
			-
			-
			-
			-
			-
Total Créditos Bancarios	-	-	-
Otros Instrumentos de Deuda			
			-
			-
			-
			-
			-
			-
			-
			-
Total Otros Instrumentos de Deuda	-	-	-
TOTAL	-	-	-

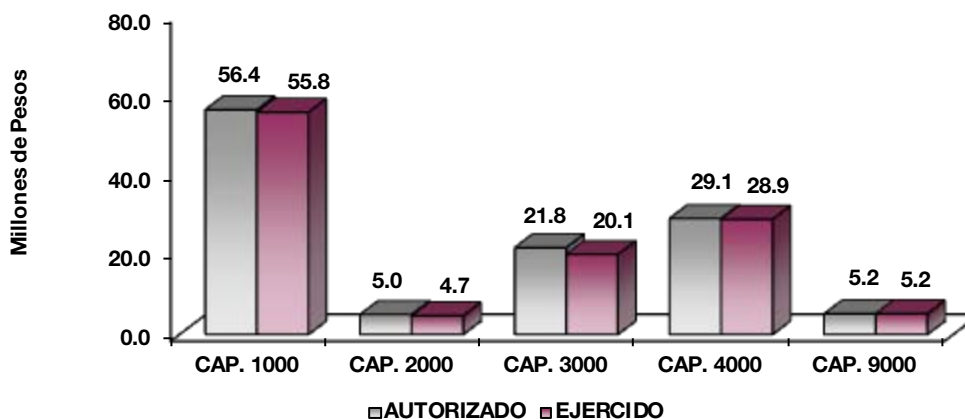
Universidad Digital del Estado de México
Intereses de la Deuda
Del 1 de Enero al 31 de Diciembre de 2017
(Miles de Pesos)

Identificación de Crédito o Instrumento	Devengado	Pagado
	Créditos Bancarios	
Total de intereses de Créditos Bancarios	-	-
Otros Instrumentos de Deuda		
Total de intereses de Otros Instrumentos de Deuda	-	-
TOTAL	-	-

UDEM

Universidad Digital del Estado de México
EGRESOS POR CAPÍTULO
(Miles de Pesos)

EGRESOS	PREVISTO	PRESUPUESTO 2017			TOTAL AUTORIZADO	EJERCIDO	VARIACIÓN	
		ASIGNACIONES Y/O AMPLIACIONES	REDUCCIONES Y/O DISMINUCIONES				IMPORTE	%
SERVICIOS PERSONALES	75,355.5	2,125.6	21,125.6	56,355.5	55,832.6	522.9	.9	
MATERIALES Y SUMINISTROS	4,363.1	1,874.6	1,274.6	4,963.1	4,743.1	220.0	4.4	
SERVICIOS GENERALES	22,378.9	3,568.9	4,168.9	21,778.9	20,089.4	1,689.5	7.8	
TRANSFERENCIAS, ASIGNACIONES, SUBSIDIOS Y OTRAS AYUDAS	2,082.3	27,000.0		29,082.3	28,870.1	212.2	.7	
DEUDA PÚBLICA		5,208.9		5,208.9	5,208.9			
TOTAL	104,179.8	39,778.0	26,569.1	117,388.7	114,744.1	2,644.6	2.3	
	=====	=====	=====	=====	=====	=====	=====	



NOTAS AL PRESUPUESTO DE EGRESOS

EGRESOS

Se tuvo un presupuesto inicial de 104 millones 179.8 miles de pesos, teniendo ampliaciones y traspasos netos de más por 13 millones 208.9 miles de pesos, con lo que se determinó un presupuesto modificado de 117 millones 388.7 miles de pesos, de los cuales se ejercieron 114 millones 744.1 miles de pesos, teniendo un subejercido de 2 millones 644.6 miles de pesos, equivalente al 2.3 por ciento, respecto al monto autorizado.

SERVICIOS PERSONALES

El presupuesto autorizado inicial de este capítulo fue de 73 millones 355.5 miles de pesos, teniendo ampliaciones y traspasos netos de menos por 19 millones de pesos obteniendo un modificado de 56 millones 355.5 miles de pesos, el importe ejercido fue de 55 millones 832.6 miles de pesos, obteniendo un subejercido de 522.9 miles de pesos, lo que representó el 0.9 por ciento menos respecto al monto autorizado.

MATERIALES Y SUMINISTROS

El presupuesto autorizado inicial de este capítulo fue de 4 millones 363.1 miles de pesos, teniendo ampliaciones y traspasos netos de más por 600 mil pesos, obteniendo un presupuesto modificado de 4 millones 963.1 miles de pesos, de los cuales se ejercieron 4 millones 743.1 miles de pesos, obteniendo un subejercido de 220 mil pesos, equivalente al 4.4 por ciento respecto al monto autorizado.

SERVICIOS GENERALES

El presupuesto autorizado inicial de este capítulo fue de 22 millones 378.9 miles de pesos, con ampliaciones y traspasos netos de menos 600 mil pesos, obteniendo un presupuesto modificado de 21 millones 778.9 miles de pesos. El importe ejercido fue de 20 millones 89.4 miles de pesos, obteniendo un subejercido de 1 millón 689.5 miles de pesos, lo que representó el 7.8 por ciento menos respecto al monto autorizado.

TRANSFERENCIAS, ASIGNACIONES, SUBSIDIOS Y OTRAS AYUDAS

El presupuesto autorizado inicial de este capítulo fue de 2 millones 82.3 miles de pesos, con ampliaciones presupuestales por 27 millones de pesos, obteniendo un presupuesto modificado de 29 millones 82.3 miles de pesos, el importe ejercido fue de 28 millones 870.1 miles de pesos, obteniendo un subejercido de 212.2 miles de pesos, lo que representó el 0.7 por ciento menos respecto al monto autorizado.

DEUDA PÚBLICA

Se autorizó una ampliación para el pago de pasivos derivados de erogaciones devengadas y pendientes de ejercicios anteriores por 5 millones 208.9 miles de pesos, los cuales se ejercieron en su totalidad.

INFORMACIÓN PRESUPUESTAL						
Universidad Digital del Estado de México						
EGRESOS POR OBJETO DEL GASTO						
(Miles de Pesos)						
CAPÍTULO Y OBJETO DEL GASTO	PRESUPUESTO 2017					
	PREVISTO	ASIGNACIONES Y/O AMPLIACIONES	REDUCCIONES Y/O DISMINUCIONES	TOTAL AUTORIZADO	EJERCIDO	VARIACIÓN
SERVICIOS PERSONALES	75,355.5	2,125.6	21,125.6	56,355.5	55,832.6	522.9
Sueldo Base	25,004.5		6,782.4	18,222.1	18,220.5	1.6
Hora Clase	19,523.0		7,523.0	12,000.0	11,623.2	376.8
Prima Vacacional	2,447.1	390.6	768.2	2,069.5	1,931.6	137.9
Aguinaldo	6,343.8	107.2	1,570.8	4,880.2	4,880.2	
Vacaciones no Disfrutadas por Finiquito	28.8	2.0	27.5	3.3	3.3	
Compensación por Retabulación	1,135.0	748.7	252.4	1,631.3	1,631.3	
Gratificación	3,674.4	99.7	699.0	3,075.1	3,075.0	.1
Gratificación por Convenio	5,329.8	360.8	922.9	4,767.7	4,767.8	-.1
Aportaciones de Servicio de Salud	4051.6		559.7	3,491.9	3,491.9	
Aportaciones al Sistema Solidario de Reparto	2951.1	119.1	363.4	2,706.8	2,706.9	-.1
Aportaciones del Sistema de Capitalización individual	775.5	25.3	174.5	626.3	626.3	
Aportaciones para Financiar los Gastos Generales de Administración del ISSEMyM	461.9	211.4	89.4	583.9	583.9	
Aportaciones para Riesgo de Trabajo	604.5		410.2	194.3	194.3	
Aportaciones al Sistema de Ahorro para el Retiro		4.0	2.4	1.6	1.5	.1
Seguros y Fianzas	117.3	50.8	66.6	101.5	101.5	
Cuotas para Fondo de Retiro	251.2		132.0	119.2	119.2	
Seguro de Separación Individualizado	1,115.0		367.1	747.9	747.9	
Despensa	1,541.0		414.1	1,126.9	1,120.3	6.6
Estímulos		6.0		6.0	6.0	
MATERIALES Y SUMINISTROS	4,363.1	1,874.6	1,274.6	4,963.1	4,743.1	220.0
Materiales y Útiles de Oficina	1,261.0	359.6	376.7	1,243.9	1,242.8	1.1
Enseres de Oficina	113.3		110.1	3.2	3.2	
Materiales y Útiles para el Procesamiento en Equipos y Bienes Informáticos	875.1	740.0	83.8	1,531.3	1,526.7	4.6
Material de Información	9.6		7.9	1.7		1.7
Material y Enseres de Limpieza	192.2	225.3	51.4	366.1	366.1	
Material Didáctico	29.3	296.1	9.2	316.2	310.9	5.3
Productos Alimenticios para Personas		45.7		45.7	45.7	
Utensilios para el Servicio de Alimentación	50.0	.2		50.2	26.3	23.9
Material Eléctrico y Electrónico	195.4	120.0	91.1	224.3	223.6	.7
Material de Señalización		.5		.5	.5	
Árboles y Plantas de Ornato	9.0	17.4	3.7	22.7	21.6	1.1
Materiales de Construcción	319.5	24.7	278.5	65.7	65.6	.1
Estructuras y Manufacturas para Todo Tipo de Construcción	2.7		1.6	1.1		1.1
Sustancias Químicas	13.2		13.2			

UDEM

CAPÍTULO Y OBJETO DEL GASTO	PRESUPUESTO 2017					
	PREVISTO	ASIGNACIONES Y/O AMPLIACIONES	REDUCCIONES Y/O DISMINUCIONES	TOTAL AUTORIZADO	EJERCIDO	VARIACIÓN
Medicinas y Productos Farmacéuticos	14.0			14.0		14.0
Materiales, Accesorios y Suministros Médicos	14.6			14.6		14.6
Combustibles, Lubricantes y Aditivos	988.2	9.9	4.9	993.2	853.3	139.9
Vestuario y Uniformes	11.5	.1	6.3	5.3	5.3	
Refacciones, Accesorios y Herramientas	.5		.5			
Refacciones y Accesorios Menores de Edificios	16.4		12.6	3.8		3.8
Refacciones y Accesorios para Equipo de Cómputo	220.6	35.1	202.0	53.7	51.5	2.2
Artículos para la Extinción de Incendios	15.9		10.8	5.1		5.1
Otros Enseres	11.1		10.3	.8		.8
SERVICIOS GENERALES	22,378.9	3,568.9	4,168.9	21,778.9	20,089.4	1,689.5
Servicio de Energía Eléctrica	283.2	94.8		378.0	194.5	183.5
Servicio de Agua		31.5		31.5	31.5	
Servicio de Telefonía Convencional	763.8	48.9		812.7	627.8	184.9
Servicios de Radiolocalización y Telecomunicación		72.0	7.0	65.0	64.9	.1
Servicios de Acceso a Internet	755.8	728.1	493.6	990.3	972.1	18.2
Servicio Postal y Telegráfico	4.5	2.1	.4	6.2	4.9	1.3
Arrendamiento de Edificios y Locales	859.8	56.2		916.0	889.8	26.2
Arrendamiento de Maquinaria y Equipo	39.4	29.0	1.9	66.5	59.3	7.2
Asesorías Asociadas a Convenios o Acuerdos	68.0			68.0	68.0	
Servicios estadísticos y geográficos		7.5			7.5	
Servicios Informáticos	345.0	20.2	206.9	158.3	120.7	37.6
Capacitación	7,262.0	54.0	1,945.4	5,370.6	5,271.8	98.8
Servicios de Apoyo Administrativo y Fotocopiado	21.8	.6		22.4		22.4
Servicios de Vigilancia	1,291.1	832.5		2,123.6	2,034.2	89.4
Servicios Profesionales	3.6			3.6		3.6
Servicios Bancarios y Financieros	31.8	19.9	7.4	44.3	34.5	9.8
Seguros y Fianzas	519.0	8.0		527.0	512.3	14.7
Fletes y Maniobras	79.7	172.7	8.0	244.4	186.2	58.2
Reparación y Mantenimiento de Inmuebles	40.3			40.3	34.4	5.9
Adaptación de locales, almacenes, bodegas y edificios	2,587.4		25.5	2,561.9	2,527.6	34.3
Reparación, Mantenimiento e Instalación de Mobiliario y Equipo de Oficina	102.6	33.5	51.6	84.5	33.3	51.2
Reparación, Instalación y Mantenimiento de Bienes Informáticos						
Microfilmación y Tecnologías de la Información	69.3	57.8	30.0	97.1	57.8	39.3
Reparación y Mantenimiento de Vehículos Terrestres, Aéreos y Lacustres	271.8	93.5	55.1	310.2	259.0	51.2
Reparación, Instalación y Mantenimiento de Máquinaria, Equipo Instrumental y Diversos	1,271.2		81.0	1,190.2	1,178.0	12.2
Servicios de Lavandería, Limpieza e Higiene	472.1	39.9		512.0	383.8	128.2
Servicios de Fumigación		112.6	34.1	78.5	55.1	23.4
Gastos de Publicidad y Propaganda	580.4			580.4	580.4	
Publicaciones Oficiales y de Información en General para Difusión	1,629.8	627.0	749.3	1,507.5	1,477.9	29.6
Gastos de Traslado por Vía Terrestre	123.3			123.3	70.9	52.4
Viáticos en el País	269.9			269.9	132.1	137.8
Gastos de Ceremonias Oficiales y de Orden Social	24.8			24.8	22.9	1.9
Congresos y Convenciones	468.4			468.4	467.8	.6
Otros Impuestos y Derechos	86.6	22.4	4.5	104.5	63.0	41.5
Impuesto sobre Erogaciones por Remuneraciones al Trabajo Personal	1,203.9	383.2		1,587.1	1,423.4	163.7
Cuotas y Suscripciones	51.5	21.0	7.9	64.6	29.5	35.1
Gastos de Servicios Menores	797.1		459.3	337.8	212.5	125.3
TRANSFERENCIAS, ASIGNACIONES, SUBSIDIOS Y OTRAS AYUDAS	2,082.3	27,000.0		29,082.3	28,870.1	212.2
Subsidios para Capacitación y Becas	2,082.3	27,000.0			28,870.1	
DEUDA PÚBLICA		5,208.9		5,208.9	5,208.9	
Por Ejercicios Anteriores		5,208.9		5,208.9	5,208.9	
T O T A L	104,179.8	39,778.0	26,569.1	117,388.7	114,744.1	2,644.6

INFORMACIÓN PROGRAMÁTICA

UDEM

Universidad Digital del Estado de México
Gasto por Categoría Programática
Del 1 de Enero al 31 de Diciembre de 2017
(Miles de Pesos)

Concepto	Egresos					Subejercicio 6=(3 - 4)
	Aprobado	Ampliaciones/ (Reducciones)	Modificado	Devengado	Pagado	
	1	2	3=(1 + 2)	4	5	
Programas	104,179.8	8,000.0	112,179.8	30,148.3	79,386.9	82,031.5
Subsidios: Sector Social y Privado o Entidades Federativas y Municipios	-	-	-	-	-	-
Sujetos o Reglas de Operación			-			-
Otros Subsidios			-			-
Desempeño de las Funciones	104,179.8	8,000.0	112,179.8	30,148.3	79,386.9	82,031.5
Prestación de Servicios Públicos	104,179.8	8,000.0	112,179.8	30,148.3	79,386.9	82,031.5
Provisión de Bienes Públicos			-			-
Planeación, Seguimiento y Evaluación de Políticas Públicas			-			-
Promoción y Fomento			-			-
Regulación y Supervisión			-			-
Funciones de las Fuerzas Armadas (Únicamente Gobierno Federal)			-			-
Específicos			-			-
Proyectos de Inversión			-			-
Administrativos y de Apoyo	-	-	-	-	-	-
Apoyo al Proceso Presupuestario y para Mejorar la Eficiencia Institucional			-			-
Apoyo a la Función Pública y al Mejoramiento de la Gestión			-			-
Operaciones Ajenas			-			-
Compromisos	-	-	-	-	-	-
Obligaciones de Cumplimiento de Resolución Jurisdiccional			-			-
Desastres Naturales			-			-
Obligaciones	-	-	-	-	-	-
Pensiones y Jubilaciones			-			-
Aportaciones a la Seguridad Social			-			-
Aportaciones a Fondos de Estabilización			-			-
Aportaciones a Fondos de Inversión y Reestructura de Pensiones			-			-
Programa de Gasto Federalizado (Gobierno Federal)	-	-	-	-	-	-
Gasto Federalizado			-			-
Participaciones a Entidades Federativas y Municipios			-			-
Costo Financiero, Deuda o Apoyos a Deudores y Ahorradores de la Banca			-			-
Adeudos de Ejercicios Fiscales Anteriores		5,208.9	5,208.9		5,208.9	5,208.9
Total del Gasto	104,179.8	13,208.9	117,388.7	30,148.3	84,595.8	87,240.4

El Plan de Desarrollo del Estado de México 2011-2017, es un documento que proyecta una visión integral del Estado de México, reconoce la diversidad política, así como el perfil y la vocación económica y social de cada región y municipio, con la finalidad de establecer estrategias de acción que nos permitirán aprovechar las áreas de oportunidad y fomentar el crecimiento de las zonas rurales, urbanas y metropolitanas de la Entidad.

Gobierno de Resultados

El Gobierno Estatal está orientado a la obtención de resultados; es decir, a que las políticas públicas tengan un impacto positivo en la realidad de la Entidad, para lo cual es necesario que las mismas sean consecuencia de un proceso integral de planeación, de una ejecución eficiente de las políticas públicas y de la evaluación continua de las acciones de gobierno.

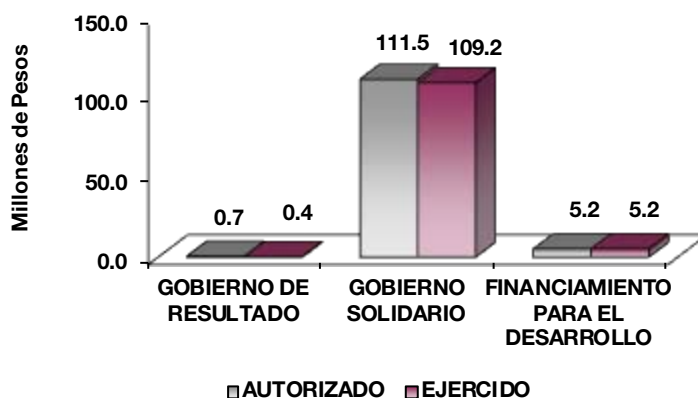
Gobierno Solidario

El Gobierno Estatal se ha planteado como visión ofrecer un elevado nivel de vida y una mayor igualdad de oportunidades, asumiendo su papel como Gobierno Solidario. Para ello, se han establecido objetivos apegados a la realidad de la entidad, que delinearán la política social durante los próximos años y tendrán un impacto directo en el mejoramiento de las condiciones de desarrollo humano y social de los mexiquenses: Ser reconocido como el Gobierno de la Educación; Combatir la Pobreza; Mejorar la Calidad de la Vida de los Mexiquenses mediante la Transformación Positiva de su Entorno y Alcanzar una Sociedad más igualitaria a través de la atención a grupos en situación de vulnerabilidad.

Financiamiento para el Desarrollo

El Gobierno Estatal requiere de recursos financieros para fomentar el desarrollo. Debido a las metas y objetivos que se han establecido, cada peso que se presupueste debe asignarse y gastarse de manera eficiente. Los recursos deben dirigirse a proyectos que causen el mayor impacto en el bienestar de los mexiquenses.

Universidad Digital del Estado de México							
EGRESOS POR PILAR Y/O EJE TRANSVERSAL							
(Miles de Pesos)							
PILAR Y/O EJE TRANSVERSAL	PREVISTO	PRESUPUESTO 2017		TOTAL AUTORIZADO	EJERCIDO	VARIACIÓN	
		ASIGNACIONES Y/O AMPLIACIONES	REDUCCIONES Y/O DISMINUCIONES			IMPORTE	%
Gobierno de Resultados	701.7	375.8	375.8	701.7	369.4	332.3	47.4
Gobierno Solidario	103,478.1	34,193.3	26,193.3	111,478.1	109,165.8	2,312.3	2.1
Financiamiento para el Desarrollo		5,208.9		5,208.9	5,208.9		
T O T A L	104,179.8	39,778.0	26,569.1	117,388.7	114,744.1	2,644.6	2.3
	=====	=====	=====	=====	=====	=====	=====



FINALIDAD

GOBIERNO

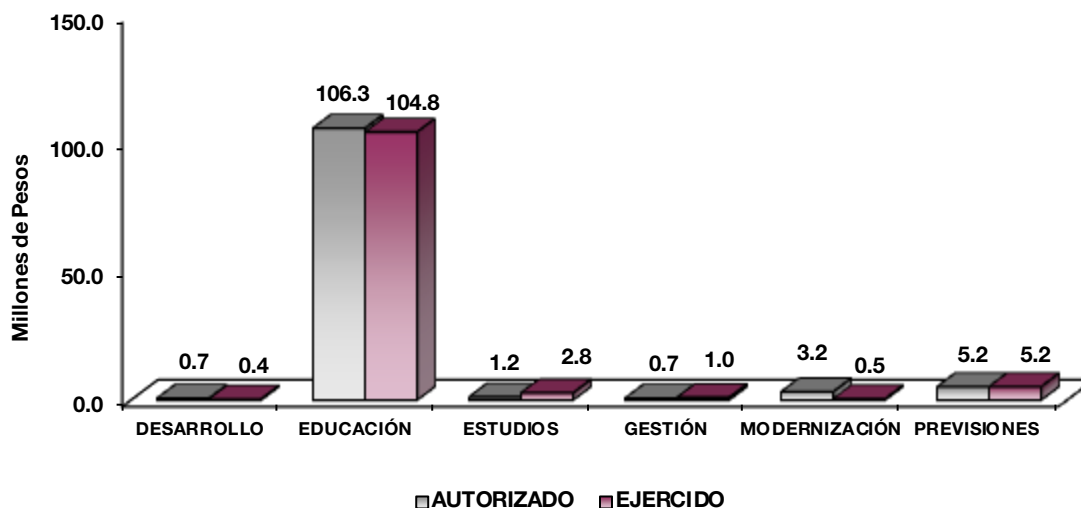
DESARROLLO SOCIAL

En esta finalidad se avanzará en la provisión de servicios a la población en materia de Protección Social, Educación, Salud, Vivienda y Servicios a la Comunidad, con lo que se apoyará fundamentalmente la consecución de las Metas Nacionales México Incluyente y México con Educación de Calidad.

La prospectiva en el Sistema Educativo será consolidar como verdadera balanza de desarrollo social, la educación tecnológica superior, bajo las siguientes consideraciones:

- Ampliar la cobertura de los servicios educativos, especialmente en el nivel medio superior y superior, bajo los criterios de flexibilidad y pertinencia.
- Fortalecer la vinculación entre la educación media superior y superior en sus diversas modalidades, con las necesidades sociales y del aparato productivo de la Entidad.

Universidad Digital del Estado de México							
EGRESOS POR PROGRAMA							
(Miles de Pesos)							
PROGRAMA	PREVISTO	PRESUPUESTO 2017		TOTAL AUTORIZADO	EJERCIDO	VARIACIÓN	
		ASIGNACIONES Y/O AMPLIACIONES	REDUCCIONES Y/O DISMINUCIONES			IMPORTE	%
Desarrollo de la Función Pública y Ética en el Servicio Público	701.7	375.9	375.9	701.7	369.4	332.3	47.4
Educación Superior	98,322.7	32,465.1	24,465.1	106,322.7	104,809.7	1,513.0	1.4
Estudios de Posgrado	1,228.6	1,052.0	1,052.0	1,228.6	2,791.0	-1,562.4	-127.2
Gestión de las Políticas Educativas	688.4	676.1	676.1	688.4	1,022.5	-334.1	-48.5
Modernización de la Educación	3,238.4			3,238.4	542.6	2,695.8	83.2
Previsiones para el Pago de Adeudos de Ejercicios Fiscales Anteriores		5,208.9		5,208.9	5,208.9		
TOTAL	104,179.8	39,778.0	26,569.1	117,388.7	114,744.1	2,644.6	2.3



AVANCE OPERATIVO-PROGRAMATICO Y PRESUPUESTAL

METAS PROGRAMADAS Y ALCANZADAS

GOBIERNO

GOBIERNO DE RESULTADOS

010304 DESARROLLO DE LA FUNCION PÚBLICA Y ÉTICA EN EL SERVICIO PÚBLICO

010304010101 FISCALIZACION, CONTROL Y EVALUACIÓN DE LA GESTIÓN PÚBLICA

Realizar Auditorías, con el Propósito de Verificar el Cumplimiento del Marco Normativo que Regula el Funcionamiento de las Dependencias y Organismos Auxiliares del Ejecutivo Estatal y los Ayuntamientos

El medio por el cual se verifica el cumplimiento a disposiciones normativas para el ejercicio adecuado del presupuesto de la Universidad Digital del Estado de México (auditoría financiera), así como vigilar el cumplimiento de la estructura orgánica, funciones, programas, objetivos, procedimientos y controles internos de las unidades administrativas que integran la Universidad (auditoría administrativa). En el ejercicio que se informa que se programaron 5 auditorías, cumpliendo la meta programada.

Realizar Evaluaciones para Determinar el Grado de Eficacia y Eficiencia en los Procesos, así como en el Desempeño Institucional de las Dependencias y Organismos Auxiliares del Ejecutivo Estatal

El objeto de las evaluaciones es en términos de medir la eficacia, eficiencia y economías, así como la ejecución de los programas o servicios de la Universidad Digital del Estado de México para verificar que estén alineados con sus objetivos, estrategias y líneas de acción. En un sentido preventivo se programó una evaluación. Logrando la meta programada.

Realizar Inspecciones a Rubros Específicos en las Dependencias, Organismos Auxiliares del Ejecutivo Estatal y en su Caso Ayuntamientos, con el Propósito de Constatar el Cumplimiento del Marco Normativo que lo Regula

Las inspecciones son un mecanismo de control, cuyo propósito es que con base en los resultados obtenidos se establezcan mayores mecanismos preventivos, y en ocasiones correctivos, habiéndose programado 30 y realizado 33, por lo que se tuvo un cumplimiento del 110 por ciento.

Participación del Órgano Interno de Control en Reuniones que por Mandato legal o Disposición Administrativa así lo Requiera

Con la finalidad de verificar que cada una de las sesiones convocadas por la Universidad Digital del Estado de México se apege y se desarrollen conforme a la normatividad correspondiente, se tuvo participación en 34 sesiones, habiéndose programado las mismas 34, razón por la cual se obtuvo un alcance del 100 por ciento.

Participar en Testificaciones, con el Propósito de Asegurarse que los Actos Administrativos se Realicen Conforme a la Normatividad Vigente

Con la finalidad de verificar que cada uno de los actos administrativos de entrega recepción de oficinas y otros de la Universidad Digital del Estado de México se apeguen y se desarrollen conforme a la normatividad correspondiente, se testifico en 5 actos habiéndose, programado 4, razón por la cual se obtuvo un cumplimiento del 125 por ciento.

Implementar la Metodología del Modelo de Control Interno (MICI), con el Propósito de Coadyuvar al Cumplimiento de los Objetivos y Metas Institucionales de las Dependencias y Organismos Auxiliares del Ejecutivo Estatal

Se programó 1 proyecto el cual se llevó a cabo, logrando el 100 por ciento de la meta programada.

02050201 EDUCACIÓN MEDIA SUPERIOR

020502010103 PREPARATORIA ABIERTA Y BACHILLERATO A DISTANCIA

Aperturar las Unidades Académicas o Centros de Estudio de Bachillerato a Distancia con el fin de Acercar la Oferta Educativa en Diferentes Puntos de la Entidad

Derivado de la conformación de alianzas estratégicas mediante convenios de colaboración con entidades públicas y privadas con la finalidad de incrementar la cobertura de servicios educativos de nivel medio superior y superior. Durante el ejercicio fiscal 2017 se llevó a cabo la apertura de 7 espacios educativos respecto de los 7 programados, reflejando un cumplimiento del 87.5 por ciento.

Lograr que los Alumnos Concluyan sus Estudios Satisfactoriamente

Es importante mencionar que, en esta modalidad educativa, el avance académico lo define el estudiante, toda vez que él establece el tiempo en el que efectúa sus estudios. Al cierre del ejercicio fiscal 2017, se estableció como meta que 448 alumnos concluyan sus estudios, reflejando un cumplimiento del 100 por ciento, en virtud de los 448 alumnos que egresaron satisfactoriamente.

Atender la Matrícula de Educación Media Superior a Distancia con las Mismas Oportunidades y con Equidad

Con la finalidad de impulsar modelos flexibles de educación superior, con opciones para cursar este nivel a toda la población demandante. Durante el ejercicio fiscal 2017 se programó atender una matrícula de 28 mil 442 alumnos, logando atender una matrícula de 29 mil 30 alumnos, reflejando un cumplimiento del 102.1 por ciento.

Los Alumnos de Nuevo Ingreso se Inscriben en Educación Media Superior a Distancia

Derivado de la diversificación de la oferta académica de nivel medio superior, así como de la ampliación de cobertura y la conformación de alianzas estratégicas mediante convenios de colaboración con entidades públicas y privadas, durante el periodo que se reporta se tuvo un nuevo ingreso de 1 mil 750 alumnos a bachillerato de los 1 mil 750 programados para el ejercicio fiscal a reportar, logrando un cumplimiento acumulado del 100 por ciento.

02050301 EDUCACIÓN SUPERIOR

020503010103 EDUCACIÓN SUPERIOR A DISTANCIA

Atender a la Matrícula de Educación Superior Universitaria a Distancia

Con la finalidad de impulsar modelos flexibles de educación superior, con opciones para cursar este nivel a toda la población demandante. Durante el ejercicio fiscal 2017 se programó atender una matrícula de 7,704 alumnos, logando atender una matrícula de 7,959 alumnos, reflejando un cumplimiento del 103.3 por ciento.

Atender a los Alumnos de Nuevo Ingreso de Educación Superior Universitaria a Distancia

Derivado de la diversificación de la oferta académica de nivel superior, así como de la ampliación de cobertura y la conformación de alianzas estratégicas mediante convenios de colaboración con entidades públicas y privadas, durante el periodo que se reporta se tuvo un nuevo ingreso de 741 alumnos de licenciaturas respecto de los 815 programados para el ejercicio fiscal a reportar, logrando un cumplimiento acumulado del 90.9 por ciento.

Lograr que los Alumnos Egresen Satisfactoriamente

Es importante mencionar que en esta modalidad educativa, el avance académico lo define el estudiante, toda vez que él establece el tiempo en el que efectúa sus estudios. Con el establecimiento de estrategias y

apoyo académico destinado a los alumnos de educación superior, de tal forma que se cuenta con un total de 78 alumnos egresados respecto de los 70 programados para el ejercicio, reflejando un alcance del 111.4 por ciento de lo programado.

Incrementar el Porcentaje de Alumnos Titulados de Educación Superior Universitaria a Distancia

Con apoyo por parte de la Universidad Digital del Estado de México a sus alumnos de licenciaturas con asesorías y trámites, coadyuvaron en el incremento de los índices de titulación, de los 30 alumnos programados para el ejercicio fiscal, durante el periodo que se reporta se han titulado 30 alumnos, logrando un cumplimiento acumulado del 100 por ciento respecto de lo programado en el presente ejercicio fiscal.

Ofertar Nuevos Programas Educativos de Educación Superior Universitaria a Distancia

Con la finalidad de ampliar la oferta educativa de la Universidad Digital del estado de México e impulsar la diversificación de los programas educativos en educación superior de conformidad con los requerimientos del desarrollo local, estatal y regional. En el ejercicio fiscal 2017 se programó ofertar 1 nuevo programa de educación superior, reflejando 1 nuevo programa ofertado al cierre del ejercicio, alcanzando un cumplimiento del 100 por ciento.

Promover los Programas de Educación Continua y a Distancia

La alianza con la Universidad de Guadalajara (UDG) permitió a la Universidad Digital del Estado de México ofertar Educación Continua en línea en forma compartida, con lo cual de los 8 programas programados para el ejercicio fiscal, se promovieron 8 en su totalidad, reflejando un cumplimiento al cierre del ejercicio fiscal del 100 por ciento.

Contactar Egresados en Educación Superior Universitaria a Distancia

Se realizó la programación de 62 alumnos egresados contactados de este nivel educativo para el ejercicio fiscal, logrando contactar a 62 alumnos egresados llegando a un cumplimiento acumulado del 100 por ciento respecto de lo programado.

02050401 ESTUDIOS DE POSGRADO

020504010101 POSGRADO

Lograr que los Alumnos de Maestría y Doctorado en Educación a Distancia Obtengan el Grado

Es importante mencionar qué en esta modalidad educativa, el avance académico lo define el estudiante, toda vez que él establece el tiempo en el que efectúa sus estudios. Con el establecimiento de estrategias y apoyo académico destinado a los alumnos de educación posgrado, por lo que a la fecha que se reporta se logró cumplir la meta en un 100 por ciento respecto de lo programado, contando con 800 alumnos que obtuvieron el grado en relación de los 800 programados para el ejercicio fiscal.

Atender a la Matrícula de Posgrado

Con la finalidad de impulsar modelos flexibles de educación superior, con opciones para cursar este nivel a toda la población demandante. Durante el ejercicio fiscal 2017 se programó atender una matrícula de 9,726 alumnos, logando atender una matrícula de 10,258 alumnos, reflejando un cumplimiento del 105.5 por ciento.

Ofertar Programas Educativos de Posgrado

Con la finalidad de ampliar la oferta educativa de la Universidad Digital del estado de México e impulsar la diversificación de los programas educativos en educación posgrado de conformidad con los requerimientos

del desarrollo local, estatal y regional. En el ejercicio fiscal 2017 se programó ofertar 1 nuevo programa de educación posgrado, reflejando 1 nuevo programa ofertado al cierre del ejercicio, alcanzando un cumplimiento del 100 por ciento.

02050601 GESTIÓN DE LAS POLÍTICAS EDUCATIVAS

020506010204 VINCULACIÓN CON EL SECTOR PRODUCTIVO

Firmar Nuevos Convenios con los Sectores Público, Privado y Social

En un esfuerzo compartido entre el personal académico y administrativo de la Universidad Digital del Estado de México, se ha trabajado para alcanzar la meta en cuanto a la concertación de acciones con los sectores público, privado y social; por lo cual se asistió a diversos municipios del Estado de México, para realizar la presentación de la oferta educativa que imparte esta Universidad. Así mismo, se asistió a promocionar y publicitarla en diversas expo-orientas y medios de comunicación como la radio y la televisión. También se ha tenido contacto directo con funcionarios de diferentes ayuntamientos y se han firmado convenios con diversos municipios del Estado de México; de tal forma que al cierre del ejercicio fiscal 2017 se cuenta con un total de 10 convenios respecto de los 10 programados para el ejercicio, reflejando un alcance del 100 por ciento de lo programado.

02050602 MODERNIZACIÓN DE LA EDUCACIÓN

020506020101 FORTALECIMIENTOS DE LA CALIDAD EDUCATIVA

Fomentar Acciones que Permitan el Fortalecimiento del Idioma Inglés en Educación a Distancia

Se programó la ejecución de 12 acciones que permitan el fortalecimiento del idioma inglés en educación a distancia para el ejercicio fiscal, lográndose al periodo que se reporta el cumplimiento de 12 acciones, lo que representa un cumplimiento acumulado del 100 por ciento respecto de lo programado.

Proporcionar Asesorías Presenciales a los Alumnos de Educación Media Superior a Distancia

De los 400 alumnos programados para el ejercicio fiscal, se ha logrado el asesoramiento de 407 alumnos, logrando un cumplimiento a cumulado del 101.8 respecto de lo programado.

Formar y Actualizar al Personal Docente, Directivo y Administrativo de Educación a Distancia

La evaluación al desempeño y al diagnóstico por las áreas académicas y administrativas, detectaron la necesidad de capacitar al personal de la Universidad Digital del Estado de México, y con la finalidad de poder brindar una mejor atención y servicio a los usuarios, se ha logrado capacitar al personal docente y administrativo, de tal forma que se cuenta con un total de 300 personas capacitadas respecto de las 300 programadas para el ejercicio, reflejando un alcance del 100 por ciento de lo programado.

Desarrollar Acciones de Evaluación Institucional

Con la finalidad de alcanzar un mejoramiento de la calidad en educación a distancia, de las 4 acciones de evaluación institucional programadas para el ejercicio fiscal, durante el periodo que se reporta ejecutaron 4 acciones de evaluación, logrando un cumplimiento acumulado del 100% respecto de las programadas.

02050602 MODERNIZACIÓN DE LA EDUCACIÓN

020506020104 TECNOLOGÍA APLICADA A LA EDUCACIÓN

Habilitar las Unidades Académicas y Centros de Estudio para Impartir Educación a Distancia, Mediante el uso de Tecnologías de Información y Comunicación

Con el fin de fortalecer los procesos educativos para desarrollar competencias y habilidades en la población escolar, mediante el uso de tecnologías de información y comunicación, apoyo en las actividades de

aprendizaje acordes a las exigencias del mundo globalizado. En el presente ejercicio fiscal se programó habilitar 3 Unidades Académicas, mismas que fueron habilitadas durante el periodo que se informa, reflejando un cumplimiento al cierre del ejercicio fiscal 2017 del 100 por ciento.

Brindar Mantenimiento Preventivo y Correctivo al Equipo de Cómputo para su Óptimo Funcionamiento y Fortalecer el Proceso Enseñanza–Aprendizaje

De los 559 equipos de cómputo programados para el ejercicio fiscal, durante el periodo que se reporta se cumplió con 576 equipos de cómputo logrando alcanzar un cumplimiento acumulado de 103 por ciento respecto de lo programado.

Realizar Capacitaciones Tecnológicas al Personal para Promover el uso de las Tecnologías de Información y Comunicación

Impulsar programas para capacitación y uso de las tecnologías de la información y la comunicación entre el personal de todos los niveles educativos. Se programaron 35 servidores públicos para el ejercicio fiscal, logrando capacitar a un total de 44 servidores públicos, lo que representa cumplimiento acumulado del 125.7 por ciento de lo programado.

02050602 MODERNIZACIÓN DE LA EDUCACIÓN

020506020105 CONVIVENCIA ESCOLAR SIN VIOLENCIA

Ejecutar Acciones para la Prevención de la Violencia Escolar de Educación Media Superior

Generar ambientes de convivencia armónica en las escuelas que favorezcan el aprendizaje y la sana convivencia entre docentes, alumnos y padres de familia, para evitar conductas indeseables como el bullying. De las 20 acciones programadas para el ejercicio fiscal 2017, se han ejecutado las mismas 20 logrando un cumplimiento acumulado del 100 por ciento respecto de las programadas.

Realizar Acciones para la Prevención de la Violencia Escolar en Educación Superior

Generar ambientes de convivencia armónica en las escuelas que favorezcan el aprendizaje y la sana convivencia entre docentes, alumnos y padres de familia, para evitar conductas indeseables como el bullying. Durante el periodo que se reporta 20 acciones de las 20 acciones programadas para el ejercicio, logrando un cumplimiento acumulado del 100 por ciento.

Universidad Digital del Estado de México
AVANCE OPERATIVO - PROGRAMÁTICO Y PRESUPUESTAL
 ENERO - DICIEMBRE DE 2017

FIN	FUN	SF	PP	SP	Pr	DESCRIPCIÓN	M E T A S			PRESUPUESTO 2017 (Miles de Pesos)			
							UNIDAD DE MEDIDA	PROGRAMA	ALCANZADO	AVANCE %	AUTORIZADO	EJERCIDO	%
GOBIERNO													
GOBIERNO DE RESULTADOS													
DESARROLLO DE LA FUNCIÓN PÚBLICA Y ÉTICA EN EL SERVICIO PÚBLICO													
01	03	04	01	01	01	FISCALIZACIÓN, CONTROL Y EVALUACIÓN DE LA GESTIÓN PÚBLICA					701.7	369.4	52.6
						Realizar Auditorías, con el Propósito de Verificar el Cumplimiento del Marco Normativo que Regula el Funcionamiento de las Dependencias y Organismos Auxiliares del Ejecutivo Estatal y los Ayuntamientos	Auditoría	5	5	100.0			
						Realizar Evaluaciones para Determinar el Grado de Eficacia y Eficiencia en los Procesos, así como en el Desempeño Institucional de las Dependencias y Organismos Auxiliares del Ejecutivo Estatal	Evaluación	1	1	100.0			
						Realizar Inspecciones a Rubros Específicos en las Dependencias, Organismos Auxiliares del Ejecutivo Estatal y en su caso Ayuntamientos, con el Propósito de Constatar el Cumplimiento del Marco Normativo que lo Regula	Inspección	30	33	110.0			
						Participación del Órgano de Control Interno en Reuniones que por Mandato legal o Disposición Administrativa así lo Requiera	Sesión	34	34	100.0			
						Participar en Testificaciones, con el Propósito de Asegurarse que los Actos Administrativos se Realicen Conforme a la Normatividad Vigente	Testificación	4	5	125.0			
						Implementar la Metodología del Modelo de Control Interno (MICI), con el Propósito de Coadyuvar al Cumplimiento de los Objetivos y metas Institucionales de las Dependencias y Organismos Auxiliares del Ejecutivo Estatal	Proyecto	1	1	100.0			
DESARROLLO SOCIAL													
EDUCACIÓN MEDIA SUPERIOR													
02	05	02	01	01	03	PREPARATORIA ABIERTA Y BACHILLERATO A DISTANCIA					65,887.0	76,183.7	115.6
						Aperturar las Unidades Académicas o Centros de Estudio de Bachillerato a Distancia con el fin de Acercar la Oferta Educativa en Diferentes Puntos de la Entidad	Centro	8	7	87.5			
						Lograr que los Alumnos Concluyan sus Estudios Satisfactoriamente	Alumno	448	448	100.0			
						Atender la Matrícula de Educación Media Superior a Distancia con las Mismas Oportunidades y con Equidad	Alumno	28,442	29,030	102.1			
						Los Alumnos de Nuevo Ingreso se Inscriben en Educación Media Superior a Distancia	Alumno	1,750	1,750	100.0			
GOBIERNO SOLIDARIO													
EDUCACIÓN SUPERIOR													
02	05	03	01	01	03	EDUCACIÓN SUPERIOR A DISTANCIA					40,435.7	28,625.9	70.8
						Atender a la Matrícula de Educación Superior Universitaria a Distancia	Alumno	7,704	7,959	103.3			
						Atender a los Alumnos de Nuevo Ingreso de Educación Superior Universitaria a Distancia	Alumno	815	741	90.9			
						Lograr que los Alumnos Egresen Satisfactoriamente	Alumno	70	78	111.4			
						Incrementar el Porcentaje de alumnos Titulados de Educación Superior Universitaria a Distancia	Alumno	30	30	100.0			
						Ofertar nuevos Programas Educativos de Educación Superior Universitaria a Distancia	Programa	1	1	100.0			
						Promover los Programas de Educación Continua y a Distancia	Programa	8	8	100.0			
						Contactar Egresados en Educación Superior Universitaria a Distancia	Alumno	62	62	100.0			
ESTUDIOS DE POSGRADOS													
02	05	04	01	01	01	POSGRADO					1,228.6	1,022.5	83.2
						Lograr que los Alumnos de Maestría y Doctorado Obtengan el Grado	Alumno	800	800	100.0			
						Atender a la Matrícula de Posgrado	Alumno	9,726	10,258	105.5			
						Ofertar Programas Educativos de Posgrado	Programa	1	1	100.0			
GESTIÓN DE LA POLÍTICA EDUCATIVAS													
VINCULACIÓN CON EL SECTOR PRODUCTIVO													
02	05	06	01	02	04	VINCULACIÓN CON EL SECTOR PRODUCTIVO					688.4	542.6	78.8
						Firmar Nuevos Convenios con los Sectores Público, Privado y Social	Convenio	10	10	100.0			
MODERNIZACIÓN DE LA EDUCACIÓN													
02	05	06	02	01	01	FORTALECIMIENTO DE LA CALIDAD EDUCATIVA					139.6		
						Fomentar Acciones que Permitan el Fortalecimiento del Idioma Inglés en Educación a Distancia	Acción	12	12	100.0			
						Proporcionar asesorías presenciales a los alumnos de Educación Media Superior a Distancia	Alumno	400	407	101.8			
						Formar y Actualizar al Personal docente, Directivo y Administrativo de Educación a Distancia	Persona	300	300	100.0			
						Desarrollar Acciones de Evaluación Institucional	Acción	4	4	100.0			
MODERNIZACIÓN DE LA EDUCACIÓN													
02	05	06	02	01	04	TECNOLOGÍA APLICADA A LA EDUCACIÓN					2,755.9	2,791.1	101.3
						Habilitar las Unidades Académicas y centros de Estudio para Impartir Educación a Distancia, Mediante el uso de Tecnologías de Información y Comunicación	Centro	3	3	100.0			
						Brindar Mantenimiento Preventivo y Correctivo al Equipo de Cómputo para su Óptimo Funcionamiento y Fortalecer el Proceso Enseñanza - Aprendizaje	Equipo	559	576	103.0			
						Realizar Capacitaciones Tecnológicas al Personal para Promover el uso de las Tecnologías de Información y Comunicación	Servidor	35	44	125.7			
MODERNIZACIÓN DE LA EDUCACIÓN													
CONVIVENCIA ESCOLAR SIN VIOLENCIA													
02	05	06	02	01	05	CONVIVENCIA ESCOLAR SIN VIOLENCIA					342.9		
						Ejecutar Acciones para la Prevención de la Violencia Escolar de Educación Media Superior	Acción	20	20	100.0			
						Realizar Acciones para la Prevención de la Violencia Escolar en Educación Superior	Acción	20	20	100.0			
OTROS NO CLASIFICADOS EN FUNCIONES ANTERIORES													
PREVISIONES PARA EL PAGO DE ADEUDOS DE EJERCICIOS FISCALES ANTERIORES													
04	04	01	01	01	01	PASIVOS DERIVADOS DE EROGACIONES DEVENGADAS Y PENDIENTES DE EJERCICIOS ANTERIORES					5,208.9	5,208.9	100.0
						Registrar el Pago de Adeudos de Ejercicios Fiscales Anteriores	Documento	1	1	100.0			
T O T A L											117,388.7	114,744.1	97.7
											=====	=====	



ANEXOS ESTABLECIDOS EN DIFERENTES ORDENAMIENTOS



U D E M

Relación de Bienes Inmuebles que Componen al Patrimonio
 Cuenta Pública 2017
 (Miles de Pesos)

Ente Público: Universidad Digital del Estado de México

Código	Descripción de Bienes Inmuebles	Valor en Libros
	Terrenos	281.3
	Edificio	3,790.0
		4,071.3

Relación de Bienes Muebles que Componen al Patrimonio
 Cuenta Pública 2017
 (Miles de Pesos)

Ente Público: Universidad Digital del Estado de México

Código	Descripción de Bienes Muebles	Valor en Libros
	Mobiliario y Equipo de Administración	37,974.3
	Mobiliario y Equipo Educativo y Recreativo	1,728.5
	Vehículos y Equipo de Transporte	3,405.4
		43,108.2

Universidad Digital del Estado de México
Cuenta Pública 2017
Relación de Cuentas Bancarias Productivas Específicas

Fondo, Programa o Convenio	Datos de la Cuenta Bancaria	
	Institución Bancaria	Número de Cuentas *
Cuenta de Gasto Corriente (Subsidio Estatal)	BBVA Bancomer	790
Subsidio de Capacitación y Becas (subsidió estatal	BBVA Bancomer	477
Ingresos Propios	BBVA Bancomer	779

**FORMATOS PARA EL CUMPLIMIENTO DE LA
LEY DE DISCIPLINA FINANCIERA DE LAS
ENTIDADES FEDERATIVAS Y LOS
MUNICIPIOS**



UDEM

Universidad Digital del Estado de México Estado de Situación Financiera Detallado - LDF Al 31 de Diciembre de 2017 y 2016 (CIFRAS EN MILES DE PESOS)					
Concepto	2017	2016	Concepto	2017	2016
ACTIVO			PASIVO		
Activo Circulante			Pasivo Circulante		
a. Efectivo y Equivalentes (a=a1+a2+a3+a4+a5+a6+a7)	13,673.2	18,242.2	a. Cuentas por Pagar a Corto Plazo (a=a1+a2+a3+a4+a5+a6+a7+a8+a9)	30,337.2	8,017.7
a1) Efectivo			a1) Servicios Personales por Pagar a Corto Plazo		
a2) Bancos/Tesorería	13,636.9	18,218.5	a2) Proveedores por Pagar a Corto Plazo	28,207.1	5,957.2
a3) Bancos/Dependencias y Otros			a3) Contratistas por Obras Públicas por Pagar a Corto Plazo		
a4) Inversiones Temporales (Hasta 3 Meses)			a4) Participaciones y Aportaciones por Pagar a Corto Plazo		
a5) Fondos con Afectación Específica			a5) Transferencias Otorgadas por Pagar a Corto Plazo		
a6) Depósitos de Fondos de Terceros en Garantía y/o Administración	36.3	23.7	a6) Intereses, Comisiones y Otros Gastos de la Deuda Pública por Pagar a Corto Plazo		
a7) Otros Efectivos y Equivalentes			a7) Retenciones y Contribuciones por Pagar a Corto Plazo	473.1	370.8
b. Derechos a Recibir Efectivo o Equivalentes (b=b1+b2+b3+b4+b5+b6+b7)	28,243.8	16,631.2	a8) Devoluciones de la Ley de Ingresos por Pagar a Corto Plazo		
b1) Inversiones Financieras de Corto Plazo	1,446.0	280.0	a9) Otras Cuentas por Pagar a Corto Plazo	1,657.0	1,689.7
b2) Cuentas por Cobrar a Corto Plazo	26,797.5	16,319.0	b. Documentos por Pagar a Corto Plazo (b=b1+b2+b3)	0.0	0.0
b3) Deudores Diversos por Cobrar a Corto Plazo	0.3	21.3	b1) Documentos Comerciales por Pagar a Corto Plazo		
b4) Ingresos por Recuperar a Corto Plazo		10.9	b2) Documentos con Contratistas por Obras Públicas por Pagar a Corto Plazo		
b5) Deudores por Anticipos de la Tesorería a Corto Plazo			b3) Otros Documentos por Pagar a Corto Plazo		
b6) Préstamos Otorgados a Corto Plazo			c. Porción a Corto Plazo de la Deuda Pública a Largo Plazo (c=c1+c2)	0.0	0.0
b7) Otros Derechos a Recibir Efectivo o Equivalentes a Corto Plazo			c1) Porción a Corto Plazo de la Deuda Pública		
c. Derechos a Recibir Bienes o Servicios (c=c1+c2+c3+c4+c5)	0.0	0.0	c2) Porción a Corto Plazo de Arrendamiento Financiero		
c1) Anticipo a Proveedores por Adquisición de Bienes y Prestación de Servicios a Corto Plazo			d. Títulos y Valores a Corto Plazo		
c2) Anticipo a Proveedores por Adquisición de Bienes Inmuebles y Muebles a Corto Plazo			e. Pasivos Diferidos a Corto Plazo (e=e1+e2+e3)	0.0	0.0
c3) Anticipo a Proveedores por Adquisición de Bienes Intangibles a Corto Plazo			e1) Ingresos Cobrados por Adelantado a Corto Plazo		
c4) Anticipo a Contratistas por Obras Públicas a Corto Plazo			e2) Intereses Cobrados por Adelantado a Corto Plazo		
c5) Otros Derechos a Recibir Bienes o Servicios a Corto Plazo			e3) Otros Pasivos Diferidos a Corto Plazo		
d. Inventarios (d=d1+d2+d3+d4+d5)	0.0	6,161.6	f. Fondos y Bienes de Terceros en Garantía y/o Administración a Corto Plazo (f=f1+f2+f3+f4+f5+f6)	0.0	0.0
d1) Inventario de Mercancías para Venta			f1) Fondos en Garantía a Corto Plazo		
d2) Inventario de Mercancías Terminadas			f2) Fondos en Administración a Corto Plazo		
d3) Inventario de Mercancías en Proceso de Elaboración			f3) Fondos Contingentes a Corto Plazo		
d4) Inventario de Materias Primas, Materiales y Suministros para Producción			f4) Fondos de Fideicomisos, Mandatos y Contratos Análogos a Corto Plazo		
d5) Bienes en Tránsito		6,161.6	f5) Otros Fondos de Terceros en Garantía y/o Administración a Corto Plazo		
e. Almacenes			f6) Valores y Bienes en Garantía a Corto Plazo		
f. Estimación por Pérdida o Deterioro de Activos Circulantes (f=f1+f2)	0.0	0.0	g. Provisiones a Corto Plazo (g=g1+g2+g3)	0.0	0.0
f1) Estimación para Cuentas Incobrables por Derechos a Recibir Efectivo o Equivalentes			g1) Provisión para Demandas y Juicios a Corto Plazo		
f2) Estimación por Deterioro de Inventarios			g2) Provisión para Contingencias a Corto Plazo		
g. Otros Activos Circulantes (g=g1+g2+g3+g4)	0.0	0.0	g3) Otras Provisiones a Corto Plazo		
g1) Valores en Garantía			h. Otros Pasivos a Corto Plazo (h=h1+h2+h3)	0.0	0.0
g2) Bienes en Garantía (Excluye Depósitos de Fondos)			h1) Ingresos por Clasificar		
g3) Bienes Derivados de Embargos, Decomisos, Aseguramientos y Daños en Pago			h2) Recaudación por Participar		
g4) Adquisición con Fondos de Terceros			h3) Otros Pasivos Circulantes		
IA. Total de Activos Circulantes (IA = a + b + c + d + e + f + g)	41,917.0	41,035.0	IA. Total de Pasivos Circulantes (IA = a + b + c + d + e + f + g + h)	30,337.2	8,017.7
Activo No Circulante			Pasivo No Circulante		
a. Inversiones Financieras a Largo Plazo			a. Cuentas por Pagar a Largo Plazo		
b. Derechos a Recibir Efectivo o Equivalentes a Largo Plazo			b. Documentos por Pagar a Largo Plazo		
c. Bienes Inmuebles, Infraestructura y Construcciones en Proceso	4,071.3	4,071.3	c. Deuda Pública a Largo Plazo		
d. Bienes Muebles	43,108.2	37,417.0	d. Pasivos Diferidos a Largo Plazo		
e. Activos Intangibles			e. Fondos y Bienes de Terceros en Garantía y/o en Administración a Largo Plazo		
f. Depreciación, Deterioro y Amortización Acumulada de Bienes	-29,365.2	-22,253.3	f. Provisiones a Largo Plazo		
g. Activos Diferidos			II. Total del Pasivo (II = IA + IB)	30,337.2	8,017.7
h. Estimación por Pérdida o Deterioro de Activos no Circulantes			HACIENDA PÚBLICA/PATRIMONIO		
i. Otros Activos no Circulantes			III. Hacienda Pública/Patrimonio Contribuido (III = a + b + c)	0.0	0.0
IB. Total de Activos No Circulantes (IB = a + b + c + d + e + f + g + h + i)	17,814.3	19,235.0	a. Aportaciones		
I. Total del Activo (I = IA + IB)	59,731.3	60,270.0	b. Donaciones de Capital		
			c. Actualización de la Hacienda Pública/Patrimonio		
			IIIB. Hacienda Pública/Patrimonio Generado (IIIB = a + b + c + d + e)	29,394.1	52,252.3
			a. Resultados del Ejercicio (Ahorro/ Desahorro)	-18,027.1	8.3
			b. Resultados de Ejercicios Anteriores	47,421.2	52,244.0
			c. Revalúos		
			d. Reservas		
			e. Rectificaciones de Resultados de Ejercicios Anteriores		
			IIIC. Exceso o Insuficiencia en la Actualización de la Hacienda Pública/Patrimonio (IIIC=a+b)	0.0	0.0
			a. Resultado por Posición Monetaria		
			b. Resultado por Tenencia de Activos no Monetarios		
			III. Total Hacienda Pública/Patrimonio (III = IIIA + IIIB + IIIC)	29,394.1	52,252.3
			IV. Total del Pasivo y Hacienda Pública/Patrimonio (IV = II + III)	59,731.3	60,270.0

CUENTA PÚBLICA DEL GOBIERNO, ORGANISMOS AUXILIARES Y AUTÓNOMOS DEL ESTADO DE MÉXICO 2017

Universidad Digital del Estado de México Informe Analítico de la Deuda Pública y Otros Pasivos - LDF Al 31 de Diciembre de 2016 y 2017							
Denominación de la Deuda Pública y Otros Pasivos (c)	Saldo al 31 de diciembre de 2016 (d)	Disposiciones del Periodo (e)	Amortizaciones del Periodo (f)	Revaluaciones, Reclasificaciones y Otros Ajustes (g)	Saldo Final del Periodo (h) h=d+e-f+g	Pago de Intereses del Periodo (i)	Pago de Comisiones y demás Costos Asociados Durante el Periodo (j)
1. Deuda Pública (1=A+B)	0.0	0.0	0.0	0.0	0.0	0.0	
A. Corto Plazo (A=a1+a2+a3)	0.0	0.0	0.0	0.0	0.0	0.0	
a1) Instituciones de Crédito						0.0	
a2) Títulos y Valores						0.0	
a3) Arrendamientos Financieros						0.0	
B. Largo Plazo (B=b1+b2+b3)	0.0	0.0	0.0	0.0	0.0	0.0	
b1) Instituciones de Crédito						0.0	
b2) Títulos y Valores						0.0	
b3) Arrendamientos Financieros						0.0	
2. Otros Pasivos	8,017.7				30,337.2		
3. Total de la Deuda Pública y Otros Pasivos (3=1+2)	8,017.7	0.0	0.0	0.0	30,337.2		
4. Deuda Contingente 1 (informativo)	0.0	0.0	0.0	0.0	0.0	0.0	
A. Deuda Contingente 1						0.0	
B. Deuda Contingente 2						0.0	
C. Deuda Contingente XX						0.0	
5. Valor de Instrumentos Bono Cupón Cero 2 (Informativo)	0.0	0.0	0.0	0.0	0.0	0.0	
A. Instrumento Bono Cupón Cero 1						0.0	
B. Instrumento Bono Cupón Cero 2						0.0	
C. Instrumento Bono Cupón Cero XX						0.0	

1 Se refiere a cualquier Financiamiento sin fuente o garantía de pago definida, que sea asumida de manera solidaria o subsidiaria por las Entidades Federativas con sus Municipios, organismos descentralizados y empresas de participación estatal mayoritaria y fideicomisos, locales o municipales, y por los Municipios con sus respectivos organismos descentralizados y empresas de participación municipal mayoritaria.

2 Se refiere al valor del Bono Cupón Cero que respalda el pago de los créditos asociados al mismo (Activo).

Obligaciones a Corto Plazo (k)	Monto Contratado (l)	Plazo Pactado (m)	Tasa de Interés (n)	Comisiones y Costos Relacionados (o)	Tasa Efectiva (p)
6. Obligaciones a Corto Plazo (Informativo)	No Aplica				
A. Crédito 1					
B. Crédito 2					
C. Crédito XX					

UDEM

Universidad Digital del Estado de México Informe Analítico de Obligaciones Diferentes de Financiamientos - LDF Del 1 de Enero al 31 de Diciembre de 2017 (MILES DE PESOS)										
Denominación de las Obligaciones Diferentes de Financiamiento (c)	Fecha del Contrato (d)	Fecha de Inicio de Operación del Proyecto (e)	Fecha de Vencimiento (f)	Monto de la Inversión Pactado (g)	Plazo Pactado (h)	Monto Promedio Mensual del Pago de la Contraprestación (i)	Monto Promedio Mensual del Pago de la Contraprestación Correspondiente al Pago de Inversión (j)	Monto Pagado de la Inversión al XX de XXXX de 20XX (k)	Monto Pagado de la Inversión Actualizado al XX de XXXX de 20XX (l)	Saldo Pendiente por Pagar de la Inversión al XX de XXXX de 20XX (m = g - l)
A. Asociaciones Público Privadas (APP's) (A=a+b+c+d)				0.0		0.0	0.0			0.0
a) APP 1										0.0
b) APP 2										0.0
c) APP 3										0.0
d) APP XX										0.0
B. Otros Instrumentos (B=a+b+c+d)				0.0		0.0	0.0			0.0
a) Otro Instrumento 1										0.0
b) Otro Instrumento 2										0.0
c) Otro Instrumento 3										0.0
d) Otro Instrumento XX										0.0
C. Total de Obligaciones Diferentes de Financiamiento (C=A+B)				0.0		0.0	0.0			0.0

No Aplica

CUENTA PÚBLICA DEL GOBIERNO, ORGANISMOS AUXILIARES Y AUTÓNOMOS DEL ESTADO DE MÉXICO 2017

Universidad Digital del Estado de México
Balance Presupuestario - LDF
Del 1 de Enero al 31 de Diciembre de 2017
(Miles de Pesos)

Concepto	Estimado / Aprobado	Devengado	Recaudado / Pagado
A. Ingresos Totales (A = A1+A2+A3)	104,179.8	145,811.1	130,501.7
A1. Ingresos de Libre Disposición	104,179.8	145,811.1	130,501.7
A2. Transferencias Federales Etiquetadas			
A3. Financiamiento Neto			
B. Egresos Presupuestarios¹ (B = B1+B2)	104,179.8	114,744.1	84,595.8
B1. Gasto No Etiquetado (sin incluir Amortización de la Deuda Pública)	104,179.8	114,744.1	84,595.8
B2. Gasto Etiquetado (sin incluir Amortización de la Deuda Pública)			
C. Remanentes del Ejercicio Anterior (C = C1 + C2)		0.0	0.0
C1. Remanentes de Ingresos de Libre Disposición Aplicados en el Período			
C2. Remanentes de Transferencias Federales Etiquetadas Aplicados en el Período			
I. Balance Presupuestario (I = A - B + C)	0.0	31,067.0	45,905.9
II. Balance Presupuestario sin Financiamiento Neto (II = I - A3)	0.0	31,067.0	45,905.9
III. Balance Presupuestario sin Financiamiento Neto y sin Remanentes del Ejercicio Anterior (III = II - C)	0.0	31,067.0	45,905.9

Concepto	Aprobado	Devengado	Pagado
E. Intereses, Comisiones y Gastos de la Deuda (E = E1+E2)	0.0	0.0	0.0
E1. Intereses, Comisiones y Gastos de la Deuda con Gasto No Etiquetado			
E2. Intereses, Comisiones y Gastos de la Deuda con Gasto Etiquetado			
IV. Balance Primario (IV = III + E)	0.0	31,067.0	45,905.9

Concepto	Estimado/ Aprobado	Devengado	Recaudado / Pagado
F. Financiamiento (F = F1 + F2)	0.0	0.0	0.0
F1. Financiamiento con Fuente de Pago de Ingresos de Libre Disposición			
F2. Financiamiento con Fuente de Pago de Transferencias Federales Etiquetadas			
G. Amortización de la Deuda (G = G1 + G2)	0.0	0.0	0.0
G1. Amortización de la Deuda Pública con Gasto No Etiquetado			
G2. Amortización de la Deuda Pública con Gasto Etiquetado			
A3. Financiamiento Neto (A3 = F - G)	0.0	0.0	0.0

Concepto	Estimado/ Aprobado	Devengado	Recaudado / Pagado
A1. Ingresos de Libre Disposición	104,179.8	145,811.1	130,501.7
A3.1 Financiamiento Neto con Fuente de Pago de Ingresos de Libre Disposición (A3.1 = F1 - G1)	0.0	0.0	0.0
F1. Financiamiento con Fuente de Pago de Ingresos de Libre Disposición			
G1. Amortización de la Deuda Pública con Gasto No Etiquetado			
B1. Gasto No Etiquetado (sin incluir Amortización de la Deuda Pública)	104,179.8	114,744.1	84,595.8
C1. Remanentes de Ingresos de Libre Disposición Aplicados en el Período			
V. Balance Presupuestario de Recursos Disponibles (V = A1 + A3.1 - B1 + C1)	0.0	31,067.0	45,905.9
VI. Balance Presupuestario de Recursos Disponibles sin Financiamiento Neto (VI = V - A3.1)	0.0	31,067.0	45,905.9

Concepto	Estimado/ Aprobado	Devengado	Recaudado / Pagado
A2. Transferencias Federales Etiquetadas			
A3.2 Financiamiento Neto con Fuente de Pago de Transferencias Federales Etiquetadas (A3.2 = F2 - G2)	0.0	0.0	0.0
F2. Financiamiento con Fuente de Pago de Transferencias Federales Etiquetadas			
G2. Amortización de la Deuda Pública con Gasto Etiquetado			
B2. Gasto Etiquetado (sin incluir Amortización de la Deuda Pública)			
C2. Remanentes de Transferencias Federales Etiquetadas Aplicados en el Período			
VII. Balance Presupuestario de Recursos Etiquetados (VII = A2 + A3.2 - B2 + C2)	0.0	0.0	0.0
VIII. Balance Presupuestario de Recursos Etiquetados sin Financiamiento Neto (VIII = VII - A3.2)	0.0	0.0	0.0

UDEM

Universidad Digital del Estado de México Estado Analítico de Ingresos Detallado - LDF Del 1 de Enero al 31 de Diciembre de 2017 (MILES DE PESOS)						
Concepto	Ingreso					Diferencia
	Estimado	Ampliaciones/ (Reducciones)	Modificado	Devengado	Recaudado	
Ingresos de Libre Disposición						
A. Impuestos			0.0			0.0
B. Cuotas y Aportaciones de Seguridad Social			0.0			0.0
C. Contribuciones de Mejoras			0.0			0.0
D. Derechos			0.0			0.0
E. Productos			0.0	54.5	54.5	-54.5
F. Aprovechamientos			0.0			0.0
G. Ingresos por Ventas de Bienes y Servicios	1,841.1	-1,841.1	0.0			0.0
H. Participaciones (H=h1+h2+h3+h4+h5+h6+h7+h8+h9+h10+h11)	0.0	0.0	0.0	0.0	0.0	0.0
h1) Fondo General de Participaciones			0.0			0.0
h2) Fondo de Fomento Municipal			0.0			0.0
h3) Fondo de Fiscalización y Recaudación			0.0			0.0
h4) Fondo de Compensación			0.0			0.0
h5) Fondo de Extracción de Hidrocarburos			0.0			0.0
h6) Impuesto Especial Sobre Producción y Servicios			0.0			0.0
h7) 0.136% de la Recaudación Federal Participable			0.0			0.0
h8) 3.17% Sobre Extracción de Petróleo			0.0			0.0
h9) Gasolinas y Diésel			0.0			0.0
h10) Fondo del Impuesto Sobre la Renta			0.0			0.0
h11) Fondo de Estabilización de los Ingresos de las Entidades Federativas			0.0			0.0
I. Incentivos Derivados de la Colaboración Fiscal (I=i1+i2+i3+i4+i5)	0.0	0.0	0.0	0.0	0.0	0.0
i1) Tenencia o Uso de Vehículos			0.0			0.0
i2) Fondo de Compensación ISAN			0.0			0.0
i3) Impuesto Sobre Automóviles Nuevos			0.0			0.0
i4) Fondo de Compensación de Repecos-Intermedios			0.0			0.0
i5) Otros Incentivos Económicos			0.0			0.0
J. Transferencias	102,338.7	1,841.1	104,179.8	107,416.4	92,107.0	-3,236.6
K. Convenios	0.0	0.0	0.0	0.0	0.0	0.0
k1) Otros Convenios y Subsidios						0.0
L. Otros Ingresos de Libre Disposición (L=l1+l2)	0.0	13,208.9	13,208.9	38,340.2	38,340.2	-25,131.3
l1) Participaciones en Ingresos Locales			0.0			0.0
l2) Otros Ingresos de Libre Disposición		13,208.9	13,208.9	38,340.2	38,340.2	-25,131.3
I. Total de Ingresos de Libre Disposición (I=A+B+C+D+E+F+G+H+I+J+K+L)	104,179.8	13,208.9	117,388.7	145,811.1	130,501.7	-28,422.4
Ingresos Excedentes de Ingresos de Libre Disposición						
Transferencias Federales Etiquetadas						
A. Aportaciones (A=a1+a2+a3+a4+a5+a6+a7+a8)	0.0	0.0	0.0	0.0	0.0	0.0
a1) Fondo de Aportaciones para la Nómina Educativa y Gasto Operativo			0.0			0.0
a2) Fondo de Aportaciones para los Servicios de Salud			0.0			0.0
a3) Fondo de Aportaciones para la Infraestructura Social			0.0			0.0
a4) Fondo de Aportaciones para el Fortalecimiento de los Municipios y de las Demarcaciones Territoriales del Distrito Federal			0.0			0.0
a5) Fondo de Aportaciones Múltiples			0.0			0.0
a6) Fondo de Aportaciones para la Educación Tecnológica y de Adultos			0.0			0.0
a7) Fondo de Aportaciones para la Seguridad Pública de los Estados y del Distrito Federal			0.0			0.0
a8) Fondo de Aportaciones para el Fortalecimiento de las Entidades Federativas			0.0			0.0
B. Convenios (B=b1+b2+b3+b4)	0.0	0.0	0.0	0.0	0.0	0.0
b1) Convenios de Protección Social en Salud			0.0			0.0
b2) Convenios de Descentralización			0.0			0.0
b3) Convenios de Reasignación			0.0			0.0
b4) Otros Convenios y Subsidios			0.0			0.0
C. Fondos Distintos de Aportaciones (C=c1+c2)	0.0	0.0	0.0	0.0	0.0	0.0
c1) Fondo para Entidades Federativas y Municipios Productores de Hidrocarburos			0.0	0.0	0.0	0.0
c2) Fondo Minero			0.0	0.0	0.0	0.0
D. Transferencias, Subsidios y Subvenciones, y Pensiones y Jubilaciones			0.0	0.0	0.0	0.0
E. Otras Transferencias Federales Etiquetadas			0.0	0.0	0.0	0.0
II. Total de Transferencias Federales Etiquetadas (II = A + B + C + D + E)	0.0	0.0	0.0	0.0	0.0	0.0
III. Ingresos Derivados de Financiamientos (III = A)	0.0	0.0	0.0	0.0	0.0	0.0
A. Ingresos Derivados de Financiamientos			0.0			0.0
IV. Total de Ingresos (IV = I + II + III)	104,179.8	13,208.9	117,388.7	145,811.1	130,501.7	-28,422.4
Datos Informativos						
1. Ingresos Derivados de Financiamientos con Fuente de Pago de Ingresos de Libre Disposición			0.0			0.0
2. Ingresos Derivados de Financiamientos con Fuente de Pago de Transferencias Federales Etiquetadas			0.0			0.0
3. Ingresos Derivados de Financiamientos (3 = 1 + 2)	0.0	0.0	0.0	0.0	0.0	0.0

CUENTA PÚBLICA DEL GOBIERNO, ORGANISMOS AUXILIARES Y AUTÓNOMOS DEL ESTADO DE MÉXICO 2017

Universidad Digital del Estado de México Estado Analítico del Ejercicio del Presupuesto de Egresos Detallado - LDF Clasificación por Objeto del Gasto (Capítulo y Concepto) Del 1 de Enero al 31 de Diciembre de 2017 (MILES DE PESOS)						
Concepto	Egresos					Subejercicio
	Aprobado	Ampliaciones/ (Reducciones)	Modificado	Devengado	Pagado	
I. Gasto No Etiquetado (I=A+B+C+D+E+F+G+H+I)	104,179.8	13,208.9	117,388.7	114,744.1	84,595.8	2,644.6
A. Servicios Personales (A=a1+a2+a3+a4+a5+a6+a7)	75,355.5	-19,000.0	56,355.5	55,832.6	54,461.1	522.9
a1) Remuneraciones al Personal de Carácter Permanente	25,004.5	6,782.3	18,222.2	18,220.5	18,220.5	1.7
a2) Remuneraciones al Personal de Carácter Transitorio	19,523.0	7,522.9	12,000.1	11,623.3	11,623.3	376.8
a3) Remuneraciones Adicionales y Especiales	18,958.9	2,531.8	16,427.1	16,289.1	14,917.6	138.0
a4) Seguridad Social	8,961.9	1,255.7	7,706.2	7,706.2	7,706.2	0.0
a5) Otras Prestaciones Sociales y Económicas	2,907.2	913.3	1,993.9	1,987.5	1,987.5	6.4
a6) Previsiones			0.0			0.0
a7) Pago de Estímulos a Servidores Públicos	0.0	6.0	6.0	6.0	6.0	0.0
B. Materiales y Suministros (B=b1+b2+b3+b4+b5+b6+b7+b8+b9)	4,363.1	600.0	4,963.1	4,743.1	4,743.1	220.0
b1) Materiales de Administración, Emisión de Documentos y Artículos Oficiales	2,480.5	981.9	3,462.4	3,449.8	3,449.8	12.6
b2) Alimentos y Utensilios	50.0	46.0	96.0	72.0	72.0	24.0
b3) Materias Primas y Materiales de Producción y Comercialización	-	-	0.0	-	-	0.0
b4) Materiales y Artículos de Construcción y de Reparación	526.6	212.4	314.2	311.3	311.3	2.9
b5) Productos Químicos, Farmacéuticos y de Laboratorio	41.8	13.2	28.6	-	-	28.6
b6) Combustibles, Lubricantes y Aditivos	988.2	4.9	993.1	853.2	853.2	139.9
b7) Vestuario, Blancos, Prendas de Protección y Artículos Deportivos	11.4	6.1	5.3	5.3	5.3	0.0
b8) Materiales y Suministros Para Seguridad	-	-	0.0	-	-	0.0
b9) Herramientas, Refacciones y Accesorios Menores	264.6	201.1	63.5	51.5	51.5	12.0
C. Servicios Generales (C=c1+c2+c3+c4+c5+c6+c7+c8+c9)	22,378.9	-600.0	21,778.9	20,089.4	18,994.9	1,689.5
c1) Servicios Básicos	1,807.2	476.7	2,283.9	1,895.7	1,895.7	388.2
c2) Servicios de Arrendamiento	899.2	83.3	982.5	1,061.3	1,005.2	-78.8
c3) Servicios Profesionales, Científicos, Técnicos y Otros Servicios	8,991.6	1,237.5	7,754.1	7,390.2	6,731.7	363.9
c4) Servicios Financieros, Bancarios y Comerciales	630.4	185.1	815.5	732.7	732.7	82.8
c5) Servicios de Instalación, Reparación, Mantenimiento y Conservación	4,814.8	60.0	4,874.8	4,529.0	4,529.0	345.8
c6) Servicios de Comunicación Social y Publicidad	2,210.3	122.4	2,087.9	2,058.4	1,871.6	295.5
c7) Servicios de Traslado y Viáticos	393.1	-	393.1	203.0	203.0	190.1
c8) Servicios Oficiales	493.2	-	493.2	490.7	490.7	2.5
c9) Otros Servicios Generales	2,139.1	45.2	2,093.9	1,728.4	1,535.3	365.5
D. Transferencias, Asignaciones, Subsidios y Otras Ayudas (D=d1+d2+d3+d4+d5+d6+d7+d8+d9)	2,082.3	27,000.0	29,082.3	28,870.1	1,187.8	212.2
d1) Transferencias Internas y Asignaciones al Sector Público			0.0			0.0
d2) Transferencias al Resto del Sector Público			0.0			0.0
d3) Subsidios y Subvenciones	2,082.3	27,000.0	29,082.3	28,870.1	1,187.8	212.2
d4) Ayudas Sociales			0.0			0.0
d5) Pensiones y Jubilaciones			0.0			0.0
d6) Transferencias a Fideicomisos, Mandatos y Otros Análogos			0.0			0.0
d7) Transferencias a la Seguridad Social			0.0			0.0
d8) Donativos			0.0			0.0
d9) Transferencias al Exterior			0.0			0.0
E. Bienes Muebles, Inmuebles e Intangibles (E=e1+e2+e3+e4+e5+e6+e7+e8+e9)	0.0	0.0	0.0	0.0	0.0	0.0
e1) Mobiliario y Equipo de Administración			0.0			0.0
e2) Mobiliario y Equipo Educativo y Recreativo			0.0			0.0
e3) Equipo e Instrumental Médico y de Laboratorio			0.0			0.0
e4) Vehículos y Equipo de Transporte			0.0			0.0
e5) Equipo de Defensa y Seguridad			0.0			0.0
e6) Maquinaria, Otros Equipos y Herramientas			0.0			0.0
e7) Activos Biológicos			0.0			0.0
e8) Bienes Inmuebles			0.0			0.0
e9) Activos Intangibles			0.0			0.0
F. Inversión Pública (F=f1+f2+f3)	0.0	0.0	0.0	0.0	0.0	0.0
f1) Obra Pública en Bienes de Dominio Público			0.0			0.0
f2) Obra Pública en Bienes Propios			0.0			0.0
f3) Proyectos Productivos y Acciones de Fomento			0.0			0.0
G. Inversiones Financieras y Otras Provisiones (G=g1+g2+g3+g4+g5+g6+g7)	0.0	0.0	0.0	0.0	0.0	0.0
g1) Inversiones Para el Fomento de Actividades Productivas			0.0			0.0
g2) Acciones y Participaciones de Capital			0.0			0.0
g3) Compra de Títulos y Valores			0.0			0.0
g4) Concesión de Préstamos			0.0			0.0
g5) Inversiones en Fideicomisos, Mandatos y Otros Análogos			0.0			0.0
Fideicomiso de Desastres Naturales (Informativo)			0.0			0.0
g6) Otras Inversiones Financieras			0.0			0.0
g7) Provisiones para Contingencias y Otras Erogaciones Especiales			0.0			0.0
H. Participaciones y Aportaciones (H=h1+h2+h3)	0.0	0.0	0.0	0.0	0.0	0.0
h1) Participaciones			0.0			0.0
h2) Aportaciones			0.0			0.0
h3) Convenios			0.0			0.0
I. Deuda Pública (I=i1+i2+i3+i4+i5+i6+i7)	0.0	5,208.9	5,208.9	5,208.9	5,208.9	0.0
i1) Amortización de la Deuda Pública			0.0			0.0
i2) Intereses de la Deuda Pública			0.0			0.0
i3) Comisiones de la Deuda Pública			0.0			0.0
i4) Gastos de la Deuda Pública			0.0			0.0
i5) Costo por Coberturas			0.0			0.0
i6) Apoyos Financieros			0.0			0.0
i7) Adeudos de Ejercicios Fiscales Anteriores (ADEFAS)		5,208.9	5,208.9	5,208.9	5,208.9	0.0

UDEM

Concepto	Egresos					Subejercicio
	Aprobado	Ampliaciones/ (Reducciones)	Modificado	Devengado	Pagado	
II. Gasto Etiquetado (II=A+B+C+D+E+F+G+H+I)	0.0	0.0	0.0	0.0	0.0	0.0
A. Servicios Personales (A=a1+a2+a3+a4+a5+a6+a7)	0.0	0.0	0.0	0.0	0.0	0.0
a1) Remuneraciones al Personal de Carácter Permanente			0.0			0.0
a2) Remuneraciones al Personal de Carácter Transitorio			0.0			0.0
a3) Remuneraciones Adicionales y Especiales			0.0			0.0
a4) Seguridad Social			0.0			0.0
a5) Otras Prestaciones Sociales y Económicas			0.0			0.0
a6) Previsiones			0.0			0.0
a7) Pago de Estímulos a Servidores Públicos			0.0			0.0
B. Materiales y Suministros (B=b1+b2+b3+b4+b5+b6+b7+b8+b9)	0.0	0.0	0.0	0.0	0.0	0.0
b1) Materiales de Administración, Emisión de Documentos y Artículos Oficiales			0.0			0.0
b2) Alimentos y Utensilios			0.0			0.0
b3) Materias Primas y Materiales de Producción y Comercialización			0.0			0.0
b4) Materiales y Artículos de Construcción y de Reparación			0.0			0.0
b5) Productos Químicos, Farmacéuticos y de Laboratorio			0.0			0.0
b6) Combustibles, Lubricantes y Aditivos			0.0			0.0
b7) Vestuario, Blancos, Prendas de Protección y Artículos Deportivos			0.0			0.0
b8) Materiales y Suministros Para Seguridad			0.0			0.0
b9) Herramientas, Refacciones y Accesorios Menores			0.0			0.0
C. Servicios Generales (C=c1+c2+c3+c4+c5+c6+c7+c8+c9)	0.0	0.0	0.0	0.0	0.0	0.0
c1) Servicios Básicos			0.0			0.0
c2) Servicios de Arrendamiento			0.0			0.0
c3) Servicios Profesionales, Científicos, Técnicos y Otros Servicios			0.0			0.0
c4) Servicios Financieros, Bancarios y Comerciales			0.0			0.0
c5) Servicios de Instalación, Reparación, Mantenimiento y Conservación			0.0			0.0
c6) Servicios de Comunicación Social y Publicidad			0.0			0.0
c7) Servicios de Traslado y Viáticos			0.0			0.0
c8) Servicios Oficiales			0.0			0.0
c9) Otros Servicios Generales			0.0			0.0
D. Transferencias, Asignaciones, Subsidios y Otras Ayudas (D=d1+d2+d3+d4+d5+d6+d7+d8+d9)	0.0	0.0	0.0	0.0	0.0	0.0
d1) Transferencias Internas y Asignaciones al Sector Público			0.0			0.0
d2) Transferencias al Resto del Sector Público			0.0			0.0
d3) Subsidios y Subvenciones			0.0			0.0
d4) Ayudas Sociales			0.0			0.0
d5) Pensiones y Jubilaciones			0.0			0.0
d6) Transferencias a Fideicomisos, Mandatos y Otros Análogos			0.0			0.0
d7) Transferencias a la Seguridad Social			0.0			0.0
d8) Donativos			0.0			0.0
d9) Transferencias al Exterior			0.0			0.0
E. Bienes Muebles, Inmuebles e Intangibles (E=e1+e2+e3+e4+e5+e6+e7+e8+e9)	0.0	0.0	0.0	0.0	0.0	0.0
e1) Mobiliario y Equipo de Administración			0.0			0.0
e2) Mobiliario y Equipo Educativo y Recreativo			0.0			0.0
e3) Equipo e Instrumental Médico y de Laboratorio			0.0			0.0
e4) Vehículos y Equipo de Transporte			0.0			0.0
e5) Equipo de Defensa y Seguridad			0.0			0.0
e6) Maquinaria, Otros Equipos y Herramientas			0.0			0.0
e7) Activos Biológicos			0.0			0.0
e8) Bienes Inmuebles			0.0			0.0
e9) Activos Intangibles			0.0			0.0
F. Inversión Pública (F=f1+f2+f3)	0.0	0.0	0.0	0.0	0.0	0.0
f1) Obra Pública en Bienes de Dominio Público			0.0			0.0
f2) Obra Pública en Bienes Propios			0.0			0.0
f3) Proyectos Productivos y Acciones de Fomento			0.0			0.0
G. Inversiones Financieras y Otras Provisiones (G=g1+g2+g3+g4+g5+g6+g7)	0.0	0.0	0.0	0.0	0.0	0.0
g1) Inversiones Para el Fomento de Actividades Productivas			0.0			0.0
g2) Acciones y Participaciones de Capital			0.0			0.0
g3) Compra de Títulos y Valores			0.0			0.0
g4) Concesión de Préstamos			0.0			0.0
g5) Inversiones en Fideicomisos, Mandatos y Otros Análogos			0.0			0.0
Fideicomiso de Desastres Naturales (Informativo)			0.0			0.0
g6) Otras Inversiones Financieras			0.0			0.0
g7) Provisiones para Contingencias y Otras Erogaciones Especiales			0.0			0.0
H. Participaciones y Aportaciones (H=h1+h2+h3)	0.0	0.0	0.0	0.0	0.0	0.0
h1) Participaciones			0.0			0.0
h2) Aportaciones			0.0			0.0
h3) Convenios			0.0			0.0
I. Deuda Pública (I=i1+i2+i3+i4+i5+i6+i7)	0.0	0.0	0.0	0.0	0.0	0.0
i1) Amortización de la Deuda Pública			0.0			0.0
i2) Intereses de la Deuda Pública			0.0			0.0
i3) Comisiones de la Deuda Pública			0.0			0.0
i4) Gastos de la Deuda Pública			0.0			0.0
i5) Costo por Coberturas			0.0			0.0
i6) Apoyos Financieros			0.0			0.0
i7) Adeudos de Ejercicios Fiscales Anteriores (ADEFAS)			0.0			0.0
III. Total de Egresos (III = I + II)	104,179.8	13,208.9	117,388.7	114,744.1	84,595.8	2,644.6

Universidad Digital del Estado de México Estado Analítico del Ejercicio del Presupuesto de Egresos Detallado - LDF Clasificación Administrativa Del 1 de Enero al 31 de Diciembre de 2017 (MILES DE PESOS)						
Concepto (c)	Egresos					Subejercicio
	Aprobado	Ampliaciones/ (Reducciones)	Modificado	Devengado	Pagado	
I. Gasto No Etiquetado (I=A+B+C+D+E+F+G+H)	104,179.8	13,208.9	117,388.7	114,744.1	84,595.8	2,644.6
A Universidad Digital del Estado de Mexico (205BR0000)	104,179.8	13,208.9	117,388.7	114,744.1	84,595.8	2,644.6
B. Dependencia o Unidad Administrativa 2			0.0			0.0
C. Dependencia o Unidad Administrativa 3			0.0			0.0
D. Dependencia o Unidad Administrativa 4			0.0			0.0
E. Dependencia o Unidad Administrativa 5			0.0			0.0
F. Dependencia o Unidad Administrativa 6			0.0			0.0
G. Dependencia o Unidad Administrativa 7			0.0			0.0
H. Dependencia o Unidad Administrativa xx			0.0			0.0
II. Gasto Etiquetado (II=A+B+C+D+E+F+G+H)	0.0	0.0	0.0	0.0	0.0	0.0
A Universidad Digital del Estado de Mexico (205BR0000)			0.0			0.0
B. Dependencia o Unidad Administrativa 2			0.0			0.0
C. Dependencia o Unidad Administrativa 3			0.0			0.0
D. Dependencia o Unidad Administrativa 4			0.0			0.0
E. Dependencia o Unidad Administrativa 5			0.0			0.0
F. Dependencia o Unidad Administrativa 6			0.0			0.0
G. Dependencia o Unidad Administrativa 7			0.0			0.0
H. Dependencia o Unidad Administrativa xx			0.0			0.0
III. Total de Egresos (III = I + II)	104,179.8	13,208.9	117,388.7	114,744.1	84,595.8	2,644.6

U D E M

Universidad Digital del Estado de México Estado Analítico del Ejercicio del Presupuesto de Egresos Detallado - LDF Clasificación Funcional (Finalidad y Función) Del 1 de Enero al 31 de Diciembre de 2017 (MILES DE PESOS)						
Concepto (c)	Egresos					Subejercicio (e)
	Aprobado (d)	Ampliaciones/ (Reducciones)	Modificado	Devengado	Pagado	
I. Gasto No Etiquetado (I=A+B+C+D)	104,179.8	13,208.9	117,388.7	114,744.1	84,595.8	2,644.6
A. Gobierno (A=a1+a2+a3+a4+a5+a6+a7+a8)	0.0	0.0	0.0	0.0	0.0	0.0
a1) Legislación			0.0			0.0
a2) Justicia			0.0			0.0
a3) Coordinación de la Política de Gobierno			0.0			0.0
a4) Relaciones Exteriores			0.0			0.0
a5) Asuntos Financieros y Hacendarios			0.0			0.0
a6) Seguridad Nacional			0.0			0.0
a7) Asuntos de Orden Público y de Seguridad Interior			0.0			0.0
a8) Otros Servicios Generales			0.0			0.0
B. Desarrollo Social (B=b1+b2+b3+b4+b5+b6+b7)	104,179.8	8,000.0	112,179.8	109,535.2	79,386.9	2,644.6
b1) Protección Ambiental			0.0			0.0
b2) Vivienda y Servicios a la Comunidad			0.0			0.0
b3) Salud			0.0			0.0
b4) Recreación, Cultura y Otras Manifestaciones Sociales			0.0			0.0
b5) Educación	104,179.8	8,000.0	112,179.8	109,535.2	79,386.9	2,644.6
b6) Protección Social			0.0			0.0
b7) Otros Asuntos Sociales			0.0			0.0
C. Desarrollo Económico (C=c1+c2+c3+c4+c5+c6+c7+c8+c9)	0.0	0.0	0.0	0.0	0.0	0.0
c1) Asuntos Económicos, Comerciales y Laborales en General			0.0			0.0
c2) Agropecuaria, Silvicultura, Pesca y Caza			0.0			0.0
c3) Combustibles y Energía			0.0			0.0
c4) Minería, Manufacturas y Construcción			0.0			0.0
c5) Transporte			0.0			0.0
c6) Comunicaciones			0.0			0.0
c7) Turismo			0.0			0.0
c8) Ciencia, Tecnología e Innovación			0.0			0.0
c9) Otras Industrias y Otros Asuntos Económicos			0.0			0.0
D. Otras No Clasificadas en Funciones Anteriores (D=d1+d2+d3+d4)	0.0	5,208.9	5,208.9	5,208.9	5,208.9	0.0
d1) Transacciones de la Deuda Pública / Costo Financiero de la Deuda			0.0			0.0
d2) Transferencias, Participaciones y Aportaciones Entre Diferentes Niveles y Ordenes de Gobierno			0.0			0.0
d3) Saneamiento del Sistema Financiero			0.0			0.0
d4) Adeudos de Ejercicios Fiscales Anteriores		5,208.9	5,208.9	5,208.9	5,208.9	0.0
II. Gasto Etiquetado (II=A+B+C+D)	0.0	0.0	0.0	0.0	0.0	0.0
A. Gobierno (A=a1+a2+a3+a4+a5+a6+a7+a8)	0.0	0.0	0.0	0.0	0.0	0.0
a1) Legislación			0.0			0.0
a2) Justicia			0.0			0.0
a3) Coordinación de la Política de Gobierno			0.0			0.0
a4) Relaciones Exteriores			0.0			0.0
a5) Asuntos Financieros y Hacendarios			0.0			0.0
a6) Seguridad Nacional			0.0			0.0
a7) Asuntos de Orden Público y de Seguridad Interior			0.0			0.0
a8) Otros Servicios Generales			0.0			0.0
B. Desarrollo Social (B=b1+b2+b3+b4+b5+b6+b7)	0.0	0.0	0.0	0.0	0.0	0.0
b1) Protección Ambiental			0.0			0.0
b2) Vivienda y Servicios a la Comunidad			0.0			0.0
b3) Salud			0.0			0.0
b4) Recreación, Cultura y Otras Manifestaciones Sociales			0.0			0.0
b5) Educación			0.0			0.0
b6) Protección Social			0.0			0.0
b7) Otros Asuntos Sociales			0.0			0.0
C. Desarrollo Económico (C=c1+c2+c3+c4+c5+c6+c7+c8+c9)	0.0	0.0	0.0	0.0	0.0	0.0
c1) Asuntos Económicos, Comerciales y Laborales en General			0.0			0.0
c2) Agropecuaria, Silvicultura, Pesca y Caza			0.0			0.0
c3) Combustibles y Energía			0.0			0.0
c4) Minería, Manufacturas y Construcción			0.0			0.0
c5) Transporte			0.0			0.0
c6) Comunicaciones			0.0			0.0
c7) Turismo			0.0			0.0
c8) Ciencia, Tecnología e Innovación			0.0			0.0
c9) Otras Industrias y Otros Asuntos Económicos			0.0			0.0
D. Otras No Clasificadas en Funciones Anteriores (D=d1+d2+d3+d4)	0.0	0.0	0.0	0.0	0.0	0.0
d1) Transacciones de la Deuda Pública / Costo Financiero de la Deuda			0.0			0.0
d2) Transferencias, Participaciones y Aportaciones Entre Diferentes Niveles y Ordenes de Gobierno			0.0			0.0
d3) Saneamiento del Sistema Financiero			0.0			0.0
d4) Adeudos de Ejercicios Fiscales Anteriores			0.0			0.0
III. Total de Egresos (III = I + II)	104,179.8	13,208.9	117,388.7	114,744.1	84,595.8	2,644.6

CUENTA PÚBLICA DEL GOBIERNO, ORGANISMOS AUXILIARES Y AUTÓNOMOS DEL ESTADO DE MÉXICO 2017

Universidad Digital del Estado de México Estado Analítico del Ejercicio del Presupuesto de Egresos Detallado - LDF Clasificación de Servicios Personales por Categoría Del 1 de Enero al 31 de Diciembre de 2017 (MILES DE PESOS)						
Concepto (c)	Egresos					Subejercicio
	Aprobado	Ampliaciones/ (Reducciones)	Modificado	Devengado	Pagado	
I. Gasto No Etiquetado (I=A+B+C+D+E+F)	75,355.5	-19,000.0	56,355.5	55,832.6	54,461.1	522.9
A. Personal Administrativo y de Servicio Público	75,355.5	-19,000.0	56,355.5	55,832.6	54,461.1	522.9
B. Magisterio			0.0			0.0
C. Servicios de Salud (C=c1+c2)	0.0	0.0	0.0	0.0	0.0	0.0
c1) Personal Administrativo			0.0			0.0
c2) Personal Médico, Paramédico y afín			0.0			0.0
D. Seguridad Pública			0.0			0.0
E. Gastos asociados a la implementación de nuevas leyes federales o reformas a las mismas (E = e1 + e2)	0.0	0.0	0.0	0.0	0.0	0.0
e1) Nombre del Programa o Ley 1			0.0			0.0
e2) Nombre del Programa o Ley 2			0.0			0.0
F. Sentencias laborales definitivas			0.0			0.0
II. Gasto Etiquetado (II=A+B+C+D+E+F)	0.0	0.0	0.0	0.0	0.0	0.0
A. Personal Administrativo y de Servicio Público			0.0			0.0
B. Magisterio			0.0			0.0
C. Servicios de Salud (C=c1+c2)	0.0	0.0	0.0	0.0	0.0	0.0
c1) Personal Administrativo			0.0			0.0
c2) Personal Médico, Paramédico y afín			0.0			0.0
D. Seguridad Pública			0.0			0.0
E. Gastos asociados a la implementación de nuevas leyes federales o reformas a las mismas (E = e1 + e2)	0.0	0.0	0.0	0.0	0.0	0.0
e1) Nombre del Programa o Ley 1			0.0			0.0
e2) Nombre del Programa o Ley 2			0.0			0.0
F. Sentencias laborales definitivas			0.0			0.0
III. Total del Gasto en Servicios Personales (III = I + II)	75,355.5	-19,000.0	56,355.5	55,832.6	54,461.1	522.9