





# UNIVERSIDAD INTERCULTURAL DEL ESTADO DE MÉXICO

UIEM





<b>CONTENIDO</b>	<b>PÁGINA</b>
<b>I. INFORMACIÓN CONTABLE</b>	
ESTADO DE SITUACIÓN FINANCIERA	5
ESTADO DE ACTIVIDADES	6
ESTADO DE VARIACIÓN EN LA HACIENDA PÚBLICA	7
ESTADO DE CAMBIOS EN LA SITUACIÓN FINANCIERA	8
ESTADO DE FLUJOS DE EFECTIVO	9
ESTADO ANALÍTICO DEL ACTIVO	10
ESTADO ANALÍTICO DE LA DEUDA Y OTROS PASIVOS	11
NOTAS A LOS ESTADOS FINANCIEROS	12
<b>II. INFORMACIÓN PRESUPUESTARIA</b>	31
<b>III. INFORMACIÓN PROGRAMÁTICA</b>	47
<b>IV. ANEXOS ESTABLECIDOS EN DIFERENTES ORDENAMIENTOS</b>	55
<b>V. FORMATOS PARA EL CUMPLIMIENTO DE LA LEY DE DISCIPLINA FINANCIERA DE LAS ENTIDADES FEDERATIVAS Y LOS MUNICIPIOS</b>	59



# UIEM

Universidad Intercultural del Estado de México  
Estado de Situación Financiera  
Al 31 de Diciembre de 2017 y 2016  
(Miles de Pesos)

Concepto	Año		Concepto	Año	
	2017	2016		2017	2016
<b>ACTIVO</b>			<b>PASIVO</b>		
<b>Activo Circulante</b>			<b>Pasivo Circulante</b>		
Efectivo y Equivalentes	23,324.2	80,601.6	Cuentas por Pagar a Corto Plazo	3,981.6	85,108.5
Derechos a Recibir Efectivo o Equivalentes	22,362.2	71,778.2	Documentos por Pagar a Corto Plazo		
Derechos a Recibir Bienes o Servicios	36.4	14.6	Porción a Corto Plazo de la Deuda Pública a Largo Plazo		
Inventarios	1,005.1	10,441.5	Títulos y Valores a Corto Plazo		
Almacenes			Pasivos Diferidos a Corto Plazo		
Estimación por Pérdida o Deterioro de Activos Circulantes			Fondos y Bienes de Terceros en Garantía y/o Administración a Corto Plazo		
Otros Activos Circulantes			Provisiones a Corto Plazo		
			Otros Pasivos a Corto Plazo		
<b>Total de Activos Circulantes</b>	<b>46,727.9</b>	<b>162,835.9</b>	<b>Total de Pasivos Circulantes</b>	<b>3,981.6</b>	<b>85,108.5</b>
<b>Activo No Circulante</b>			<b>Pasivo No Circulante</b>		
Inversiones Financieras a Largo Plazo	5,193.2	729.2	Cuentas por Pagar a Largo Plazo		
Derechos a Recibir Efectivo o Equivalentes a Largo Plazo			Documentos por Pagar a Largo Plazo		
Bienes Inmuebles, Infraestructura y Construcciones en Proceso	214,788.3	214,788.3	Deuda Pública a Largo Plazo		
Bienes Muebles	73,245.1	62,512.5	Pasivos Diferidos a Largo Plazo		
Activos Intangibles			Fondos y Bienes de Terceros en Garantía y/o en Administración a Largo Plazo		
Depreciación, Deterioro y Amortización Acumulada de Bienes	-43,712.1	-34,638.3	Provisiones a Largo Plazo		
Activos Diferidos					
Estimación por Pérdida o Deterioro de Activos no Circulantes			<b>Total de Pasivos No Circulantes</b>	<b>.0</b>	<b>.0</b>
Otros Activos no Circulantes					
			<b>Total del Pasivo</b>	<b>3,981.6</b>	<b>85,108.5</b>
<b>Total de Activos No Circulantes</b>	<b>249,514.5</b>	<b>243,391.7</b>			
<b>Total del Activo</b>	<b>296,242.4</b>	<b>406,227.6</b>	<b>HACIENDA PÚBLICA/ PATRIMONIO</b>		
			<b>Hacienda Pública/Patrimonio Contribuido</b>	<b>.0</b>	<b>.0</b>
			Aportaciones		
			Donaciones de Capital		
			Actualización de la Hacienda Pública / Patrimonio		
			<b>Hacienda Pública/Patrimonio Generado</b>	<b>292,260.8</b>	<b>321,119.1</b>
			Resultados del Ejercicio (Ahorro / Desahorro)	-25,792.9	2,586.4
			Resultados de Ejercicios Anteriores	317,946.1	318,425.1
			Revalúos	107.6	107.6
			Reservas		
			Rectificaciones de Resultados de Ejercicios Anteriores		
			<b>Exceso o Insuficiencia en la Actualización de la Hacienda Pública/Patrimonio</b>	<b>.0</b>	<b>.0</b>
			Resultado por Posición Monetaria		
			Resultado por Tenencia de Activos no Monetarios		
			<b>Total Hacienda Pública/ Patrimonio</b>	<b>292,260.8</b>	<b>321,119.1</b>
			<b>Total del Pasivo y Hacienda Pública / Patrimonio</b>	<b>296,242.4</b>	<b>406,227.6</b>

CUENTA PÚBLICA DEL GOBIERNO, ORGANISMOS AUXILIARES Y AUTÓNOMOS DEL ESTADO DE MÉXICO 2017

Universidad Intercultural del Estado de México  
Estado de Actividades  
Del 1 de Enero al 31 de Diciembre de 2017 y 2016  
( Miles de Pesos )

Concepto	2017	2016
<b>INGRESOS Y OTROS BENEFICIOS</b>		
<b>Ingresos de la Gestión</b>	.0	.0
Impuestos		
Cuotas y Aportaciones de Seguridad Social		
Contribuciones de Mejoras		
Derechos		
Productos de Tipo Corriente		
Aprovechamientos de Tipo Corriente		
Ingresos por Venta de Bienes y Servicios		
Ingresos no Comprendidos en las Fracciones de la Ley de Ingresos Causados en Ejercicios Fiscales Anteriores Pendientes de Liquidación o Pago		
<b>Participaciones, Aportaciones, Transferencias, Asignaciones, Subsidios y Otras Ayudas</b>	<b>92,018.3</b>	<b>83,190.7</b>
Participaciones y Aportaciones		
Transferencia, Asignaciones, Subsidios y Otras Ayudas	92,018.3	83,190.7
<b>Otros Ingresos y Beneficios</b>	<b>3,029.7</b>	<b>5,430.9</b>
Ingresos Financieros	2,028.3	990.3
Incremento por Variación de Inventarios		
Disminución del Exceso de Estimaciones por Pérdida o Deterioro u Obsolescencia		
Disminución del Exceso de Provisiones		
Otros Ingresos y Beneficios Varios	1,001.4	4,440.6
<b>Total de Ingresos y Otros Beneficios</b>	<b>95,048.0</b>	<b>88,621.6</b>
<b>GASTOS Y OTRAS PÉRDIDAS</b>		
<b>Gastos de Funcionamiento</b>	<b>65,562.2</b>	<b>73,606.7</b>
Servicios Personales	40,274.0	38,290.2
Materiales y Suministros	4,955.9	8,996.2
Servicios Generales	20,332.3	26,320.3
<b>Transferencia, Asignaciones, Subsidios y Otras Ayudas</b>	<b>4,200.4</b>	<b>4,382.8</b>
Transferencias Internas y Asignaciones al Sector Público		
Transferencias al Resto del Sector Público		
Subsidios y Subvenciones		
Ayudas Sociales	4,200.4	4,382.8
Pensiones y Jubilaciones		
Transferencias a Fideicomisos, Mandatos y Contratos Análogos		
Transferencias a la Seguridad Social		
Donativos		
Transferencias al Exterior		
<b>Participaciones y Aportaciones</b>	<b>.0</b>	<b>.0</b>
Participaciones		
Aportaciones		
Convenios		
<b>Intereses, Comisiones y Otros Gastos de la Deuda Pública</b>	<b>.0</b>	<b>.0</b>
Intereses de la Deuda Pública		
Comisiones de la Deuda Pública		
Gastos de la Deuda Pública		
Costo por Coberturas		
Apoyos Financieros		
<b>Otros Gastos y Pérdidas Extraordinarias</b>	<b>47,834.3</b>	<b>7,099.3</b>
Estimaciones, Depreciaciones, Deterioros, Obsolescencia y Amortizaciones	9,364.3	6,735.5
Provisiones		
Disminución de Inventarios		
Aumento por Insuficiencia de Estimaciones por Pérdida o Deterioro y Obsolescencia		
Aumento por Insuficiencia de Provisiones		
Otros Gastos	38,470.0	363.8
<b>Inversión Pública</b>	<b>3,244.0</b>	<b>946.4</b>
Inversión Pública no Capitalizable	3,244.0	946.4
<b>Total de Gastos y Otras Pérdidas</b>	<b>120,840.9</b>	<b>86,035.2</b>
<b>Resultados del Ejercicio (Ahorro/Desahorro)</b>	<b>-25,792.9</b>	<b>2,586.4</b>

## UIEM

Universidad Intercultural del Estado de México  
Estado de Variación en la Hacienda Pública  
Del 1 de Enero al 31 de Diciembre de 2017  
(Miles de Pesos)

Concepto	Hacienda Pública/Patrimonio Contribuido	Hacienda Pública/Patrimonio Generado de Ejercicios Anteriores	Hacienda Pública/Patrimonio Generado del Ejercicio	Ajustes por Cambios de Valor	TOTAL
<b>Rectificaciones de Resultados de Ejercicios Anteriores</b>					.0
<b>Patrimonio Neto Inicial Ajustado del Ejercicio 2016</b>	.0			.0	.0
Aportaciones					.0
Donaciones de Capital					.0
Actualización de la Hacienda Pública/Patrimonio					.0
<b>Variaciones de la Hacienda Pública/Patrimonio Neto del Ejercicio 2016</b>		318,425.1	2,586.4	107.6	321,119.1
Resultados del Ejercicio (Ahorro/Desahorro)			2,586.4		2,586.4
Resultados de Ejercicios Anteriores		318,425.1			318,425.1
Revalúos				107.6	107.6
Reservas					.0
<b>Hacienda Pública/Patrimonio Neto Final del Ejercicio 2016</b>	.0	318,425.1	2,586.4	107.6	321,119.1
<b>Cambios en la Hacienda Pública/Patrimonio Neto del Ejercicio al 31 de Diciembre de 2017</b>	.0			.0	.0
Aportaciones					.0
Donaciones de Capital					.0
Actualización de la Hacienda Pública/Patrimonio					.0
<b>Variaciones de la Hacienda Pública/Patrimonio Neto del Ejercicio al 31 de Diciembre de 2017</b>		-479.0	-25,792.9	.0	-26,271.9
Resultados del Ejercicio (Ahorro/Desahorro)			-25,792.9		-25,792.9
Resultados de Ejercicios Anteriores		-479.0			-479.0
Revalúos					.0
Reservas					.0
<b>Saldo Neto en la Hacienda Pública /Patrimonio al 31 de Diciembre de 2017</b>	.0	317,946.1	-25,792.9	107.6	292,260.8

Universidad Intercultural del Estado de México  
Estado de Cambios en la Situación Financiera  
Del 1 de Enero al 31 de Diciembre de 2017  
(Miles de Pesos )

Concepto	Origen	Aplicación
<b>ACTIVO</b>	<b>125,203.6</b>	<b>15,218.4</b>
<b>Activo Circulante</b>	<b>116,129.8</b>	<b>21.8</b>
Efectivo y Equivalentes	57,277.4	
Derechos a Recibir Efectivo o Equivalentes	49,416.0	
Derechos a Recibir Bienes o Servicios		21.8
Inventarios	9,436.4	
Almacenes		
Estimación por Pérdida o Deterioro de Activos Circulantes		
Otros Activos Circulantes		
<b>Activo No Circulante</b>	<b>9,073.8</b>	<b>15,196.6</b>
Inversiones Financieras a Largo Plazo		4,464.0
Derechos a Recibir Efectivo o Equivalentes a Largo Plazo		
Bienes Inmuebles, Infraestructura y Construcciones en Proceso		
Bienes Muebles		10,732.6
Activos Intangibles		
Depreciación, Deterioro y Amortización Acumulada de Bienes	9,073.8	
Activos Diferidos		
Estimación por Pérdida o Deterioro de Activos no Circulantes		
Otros Activos no Circulantes		
<b>PASIVO</b>	<b>.0</b>	<b>81,126.9</b>
<b>Pasivo Circulante</b>	<b>.0</b>	<b>81,126.9</b>
Cuentas por Pagar a Corto Plazo		81,126.9
Documentos por Pagar a Corto Plazo		
Porción a Corto Plazo de la Deuda Pública a Largo Plazo		
Títulos y Valores a Corto Plazo		
Pasivos Diferidos a Corto Plazo		
Fondos y Bienes de Terceros en Garantía y/o Administración a Corto Plazo		
Provisiones a Corto Plazo		
Otros Pasivos a Corto Plazo		
<b>Pasivo No Circulante</b>	<b>.0</b>	<b>.0</b>
Cuentas por Pagar a Largo Plazo		
Documentos por Pagar a Largo Plazo		
Deuda Pública a Largo Plazo		
Pasivos Diferidos a Largo Plazo		
Fondos y Bienes de Terceros en Garantía y/o en Administración a Largo Plazo		
Provisiones a Largo Plazo		
<b>HACIENDA PÚBLICA/PATRIMONIO</b>	<b>.0</b>	<b>28,858.3</b>
<b>Hacienda Pública/Patrimonio Contribuido</b>	<b>.0</b>	<b>.0</b>
Aportaciones		
Donaciones de Capital		
Actualización de la Hacienda Pública/Patrimonio		
<b>Hacienda Pública/Patrimonio Generado</b>	<b>.0</b>	<b>28,858.3</b>
Resultados del Ejercicio (Ahorro/Desahorro)		28,379.3
Resultados de Ejercicios Anteriores	.0	479.0
Revalúos		
Reservas		
Rectificaciones de Resultados de Ejercicios Anteriores		
<b>Exceso o insuficiencia en la Actualización de la Hacienda Pública/Patrimonio</b>	<b>.0</b>	<b>.0</b>
Resultado por Posición Monetaria		
Resultado por Tenencia de Activos no Monetarios		



U I E M

Universidad Intercultural del Estado de México  
Estado de Flujos de Efectivo  
Del 1 de Enero al 31 de Diciembre de 2017 y 2016  
( Miles de Pesos )

Concepto	2017	2016
<b>Flujos de Efectivo de las Actividades de Operación</b>		
<b>Origen</b>	<b>95,048.0</b>	<b>88,621.6</b>
Impuestos		
Cuotas y Aportaciones de Seguridad Social		
Contribuciones de Mejoras		
Derechos		
Productos de Tipo Corriente	1001.4	990.3
Aprovechamientos de Tipo Corriente		
Ingresos por Venta de Bienes y Servicios		
Ingresos no Comprendidos en las Fracciones de la Ley de Ingresos Causados en Ejercicios Fiscales		
Anteriores Pendientes de Liquidación o Pago		
Participaciones y Aportaciones		
Transferencias, Asignaciones y Subsidios y Otras Ayudas	92,018.3	83,190.7
Otros Orígenes de Operación	2,028.3	4,440.6
<b>Aplicación</b>	<b>120,840.9</b>	<b>86,035.2</b>
Servicios Personales	40,274.0	38,290.2
Materiales y Suministros	4,955.9	8,996.2
Servicios Generales	20,332.3	26,320.3
Transferencias Internas y Asignaciones al Sector Público		
Transferencias al Resto del Sector Público		
Subsidios y Subvenciones		
Ayudas Sociales	4,200.4	4,382.8
Pensiones y Jubilaciones		
Transferencias a Fideicomisos, Mandatos y Contratos Análogos		
Transferencias a la Seguridad Social		
Donativos		
Transferencias al Exterior		
Participaciones		
Aportaciones		
Convenios		
Otras Aplicaciones de Operación	51,078.3	8,045.7
<b>Flujos Netos de Efectivo por Actividades de Operación</b>	<b>-25,792.9</b>	<b>2,586.4</b>
Flujos de Efectivo de las Actividades de Inversión		
<b>Origen</b>	<b>67,926.2</b>	<b>15,733.3</b>
Bienes Inmuebles, Infraestructura y Construcciones en Proceso		6,735.5
Bienes Muebles	9,073.8	
Otros Orígenes de Inversión	58,852.4	8,997.8
<b>Aplicación</b>	<b>15,218.4</b>	<b>38,887.1</b>
Bienes Inmuebles, Infraestructura y Construcciones en Proceso		22,913.2
Bienes Muebles	10,732.6	8,728.5
Otras Aplicaciones de Inversión	4,485.8	7,245.4
<b>Flujos Netos de Efectivo por Actividades de Inversión</b>	<b>52,707.8</b>	<b>-23,153.8</b>
Flujo de Efectivo de las Actividades de Financiamiento		
<b>Origen</b>	<b>.0</b>	<b>.0</b>
Endeudamiento Neto		
Interno		
Externo		
Otros Orígenes de Financiamiento		
<b>Aplicación</b>	<b>84,192.3</b>	<b>10,616.9</b>
Servicios de la Deuda		
Interno		
Externo		
Otras Aplicaciones de Financiamiento	84,192.3	10,616.9
<b>Flujos Netos de Efectivo por Actividades de Financiamiento</b>	<b>-84,192.3</b>	<b>-10,616.9</b>
<b>Incremento/Disminución Neta en el Efectivo y Equivalentes al Efectivo</b>	<b>-57,277.4</b>	<b>-31,184.3</b>
<b>Efectivo y Equivalentes al Efectivo al Inicio del Ejercicio</b>	<b>80,601.6</b>	<b>111,785.9</b>
<b>Efectivo y Equivalentes al Efectivo al Final del Ejercicio</b>	<b>23,324.2</b>	<b>80,601.6</b>

CUENTA PÚBLICA DEL GOBIERNO, ORGANISMOS AUXILIARES Y AUTÓNOMOS DEL ESTADO DE MÉXICO 2017

Universidad Intercultural del Estado de México  
Estado Analítico del Activo  
Del 1 de Enero al 31 de Diciembre de 2017  
(Miles de Pesos)

Concepto	Saldo Inicial	Cargos del Periodo	Abonos del Periodo	Saldo Final	Variación del Periodo
	1	2	3	4 =(1+2-3)	(4-1)
<b>ACTIVO</b>	<b>406,227.6</b>	<b>449,471.8</b>	<b>559,457.1</b>	<b>296,242.4</b>	<b>-109,985.2</b>
<b>Activo Circulante</b>	<b>162,835.9</b>	<b>343,097.7</b>	<b>459,205.7</b>	<b>46,727.9</b>	<b>-116,108.0</b>
Efectivo y Equivalentes	80,601.6	189,928.1	247,205.5	23,324.2	-57,277.4
Derechos a Recibir Efectivo o Equivalentes	71,778.2	152,829.5	202,245.5	22,362.2	-49,416.0
Derechos a Recibir Bienes o Servicios	14.6	340.1	318.3	36.4	21.8
Inventarios	10,441.5		9,436.4	1,005.1	-9,436.4
Almacenes				.0	.0
Estimación por Pérdida o Deterioro de Activos Circulantes				.0	.0
Otros Activos Circulantes				.0	.0
<b>Activo No Circulante</b>	<b>243,391.7</b>	<b>106,374.1</b>	<b>100,251.4</b>	<b>249,514.5</b>	<b>6,122.8</b>
Inversiones Financieras a Largo Plazo	729.2	23,876.7	19,412.7	5,193.2	4,464.0
Derechos a Recibir Efectivo o Equivalentes a Largo Plazo				.0	.0
Bienes Inmuebles, Infraestructura y Construcciones en Proceso	214,788.3	70,549.1	70,549.1	214,788.3	.0
Bienes Muebles	62,512.5	11,661.9	929.3	73,245.1	10,732.6
Activos Intangibles				.0	.0
Depreciación, Deterioro y Amortización Acumulada de Bienes	-34,638.3	286.4	9,360.3	-43,712.1	-9,073.8
Activos Diferidos				.0	.0
Estimación por Pérdida o Deterioro de Activos no Circulantes				.0	.0
Otros Activos no Circulantes				.0	.0

U I E M

Universidad Intercultural del Estado de México  
 Estado Analítico de la Deuda y Otros Pasivos  
 Del 1 de Enero al 31 de Diciembre de 2017  
 (Miles de Pesos)

Denominación de las Deudas	Moneda de Contratación	Institución o País Acreedor	Saldo Inicial del Período	Saldo Final del Período
<b>DEUDA PÚBLICA</b>				
<b>Corto Plazo</b>				
<b>Deuda Interna</b>			.0	.0
Instituciones de Crédito				
Títulos y Valores				
Arrendamientos Financieros				
<b>Deuda Externa</b>			.0	.0
Organismos Financieros Internacionales				
Deuda Bilateral				
Títulos y Valores				
Arrendamientos Financieros				
<b>Subtotal a Corto Plazo</b>			.0	.0
<b>Largo Plazo</b>				
<b>Deuda Interna</b>			.0	.0
Instituciones de Crédito				
Títulos y Valores				
Arrendamientos Financieros				
<b>Deuda Externa</b>			.0	.0
Organismos Financieros Internacionales				
Deuda Bilateral				
Títulos y Valores				
Arrendamientos Financieros				
<b>Subtotal a Largo Plazo</b>			.0	.0
<b>Otros Pasivos</b>			85,108.5	3,981.6
<b>Total de Deuda y Otros Pasivos</b>			85,108.5	3,981.6

## NOTAS A LOS ESTADOS FINANCIEROS

### NOTAS DE DESGLOSE

#### 1. ESTADO DE SITUACIÓN FINANCIERA

##### ACTIVO

- **Efectivo y Equivalentes**

El efectivo está constituido por moneda de curso legal y se encuentra a su valor nominal y se integra como sigue:

Cuenta	Importe (Miles de pesos)	
	<u>2017</u>	<u>2016</u>
Efectivo	0.0	0.0
Bancos / Tesorería	23,324.2	80,601.6
<b>Total</b>	<b>23,324.2</b>	<b>80,601.6</b>

##### **BANCOS / TESORERÍA**

BBVA BANCOMER CTA. 283	118.0	7,378.9
BBVA BANCOMER CTA. 142	94.4	11,213.8
BBVA BANCOMER CTA. 656	2,267.4	5,720.1
BBVA BANCOMER CTA. 109	321.4	31.9
BBVA BANCOMER CTA. 829	998.4	1,126.2
BBVA BANCOMER CTA. 324	164	2,996.4
BBVA BANCOMER CTA. 720	40.6	391.2
BBVA BANCOMER CTA. 887	152.4	1,067.2
BBVA BANCOMER CTA. 519	495.2	495.2
BBVA BANCOMER CTA. 724	90.5	7,466.4
BBVA BANCOMER CTA. 514	889.6	889.5
BBVA BANCOMER CTA. 060	75.9	62.4
BBVA BANCOMER CTA. 544	627.9	2,746.8
BBVA BANCOMER CTA. 692	68.4	2,103.7
BBVA BANCOMER CTA. 904	34.1	34.1
BBVA BANCOMER CTA. 637	24.1	25,819.8
BBVA BANCOMER CTA. 200	1.1	3,031.0
BBVA BANCOMER CTA. 465	0.0	252.9
BBVA BANCOMER CTA. 222	1.4	6,314.2
BBVA BANCOMER CTA. 889	0.3	1,459.8
BBVA BANCOMER CTA. 609	605.8	
BBVA BANCOMER CTA. 614	12,859.4	

UIEM

BBVA BANCOMER CTA. 630	1,885.8	
BBVA BANCOMER CTA. 182	1,030.1	
BBVA BANCOMER CTA. 124	478	
BBVA BANCOMER CTA. 418	0	
<b>SUMA</b>	<b>23,324.2</b>	<b>80,601.6</b>

• **Derechos a Recibir Efectivo y Equivalentes**

Concentra los derechos a favor del Instituto por deudores diversos, recibos de subsidio y está integrada por:

Cuenta	Concepto	Importe (Miles de pesos)	
		2017	2016
Inversiones Financieras a corto plazo			
BBVA BANCOMER CTA. 593		344.6	9,676.7
BBVA BANCOMER CTA. 801		2,785.3	3,828.3
<b>SUMA</b>		<b>3,129.9</b>	<b>13,505.0</b>
Cuentas por cobrar a corto plazo			
Subsidio Estatal		15,633.7	
Subsidio Federal		3,037.0	9,117.0
PAD		515.0	13.9
Programa de Fortalecimiento a la Calidad Educativa (PFCE)			10,656.7
Secretaría de Desarrollo Social (PUB)			38,483.6
Municipio de Zitácuaro Michoacán		46.6	
<b>SUMA</b>		<b>19,232.3</b>	<b>58,271.2</b>
Deudores diversos por cobrar a corto plazo			
Jessica Tolentino Navarrete			1.8
Micheline Dorce Donnacien			.2
<b>SUMA</b>		<b>0.0</b>	<b>2.0</b>
<b>Total</b>		<b>22,362.2</b>	<b>71,778.2</b>

• **Derechos a Recibir Bienes o Servicios**

Cuenta	2017	2016
Anticipo a Proveedores por Adquisición de bienes y Prestaciones	36.4	14.6
<b>Total</b>	<b>36.4</b>	<b>14.6</b>

- **Inventarios**

Cuenta	2017	2016
Bienes en Tránsito	1,005.1	10,441.5
<b>Total</b>	<b>1,005.1</b>	<b>10,441.5</b>

- **Inversiones Financieras a Largo Plazo**

Cuenta	2017	2016
Fideicomisos, Mandatos y Contratos Análogos	5,193.2	729.2
<b>Total</b>	<b>5,193.2</b>	<b>729.2</b>

- **Bienes Muebles, Inmuebles e Intangibles**

En concordancia con el postulado básico de valuación, los bienes muebles, es decir, mobiliario y equipo, vehículos, equipos especiales, entre otros, se registra a su costo de adquisición, o bien, a su valor estimado razonablemente o de un bien similar por el área administrativa correspondiente o al de avalúo, en caso de que sean producto de una donación, expropiación, adjudicación o dación en pago, aun cuando no se cuente con la factura o documento original que ampare la propiedad del bien, e incluso cuando se encuentren en trámite de regularización de la propiedad. En todos los casos se deberán incluir los gastos y costos relacionados con su adquisición, así como el impuesto al valor agregado excepto cuando se trate de organismos sujetos a un régimen fiscal distinto al de no contribuyentes. Este rubro se integra de la siguiente manera:

Cuenta	Importe (Miles de pesos)	
	2017	2016
Edificios	131,000.1	72,048.8
Construcción en Proceso de Bienes	83,788.2	142,739.5
	<b>214,788.3</b>	<b>214,788.3</b>
Mobiliario y Equipo de Administración	29,272.3	24,145.1
Mobiliario y Equipo Educativo y Recreativo	21,291.3	16,769.1
Equipo e Instrumental Médico y de Laboratorio	15,509.1	14,723.2
Equipo de Transporte	7,172.4	6,875.1
	73,245.1	<b>62,512.5</b>
<b>Total</b>	<b>288,033.4</b>	<b>277,300.8</b>

La depreciación representa la parte estimada de la cantidad de los bienes muebles que se han consumido durante un periodo, su fin es de índole informativo. El registro contable de la depreciación tiene como objetivo reconocer la pérdida de valor de un bien que puede originarse por obsolescencia, desgaste o deterioro ordinario, defectos de fabricación, falta de uso, insuficiencia, entre otros.

La depreciación se calcula, a partir del mes siguiente al de su adquisición. Los porcentajes de depreciación para el ejercicio 2017 fueron los siguientes:

UIEM

	Tasa anual
• Edificios y Construcciones	2%
• Mobiliario y Equipo de Oficina	3%
• Equipo de Cómputo y Accesorios	20%
• Equipo Diverso	10%
• Equipo de Transporte	10%
• Equipo Médico	10%
• Equipo de Comunicación	10%

El saldo de la depreciación acumulada al 31 de diciembre de 2017 es de 43 millones 712.1 miles de pesos como a continuación se detalla:

Cuenta	2017	2016
Depreciación de Bienes Inmuebles	8,927.3	7,161.5
Depreciación de Bienes Muebles	34,784.8	27,476.8
<b>Suma de Depreciaciones Acumuladas</b>	<b>43,712.1</b>	<b>34,638.3</b>
<b>Valor Neto del Activo no Circulante</b>	<b>249,514.3</b>	<b>243,391.7</b>

PASIVO

• Cuentas por Pagar a Corto Plazo

Compromisos adquiridos por las obligaciones a cargo del organismo con motivo de la prestación de servicios, provisión de impuestos por pagar y retenciones derivadas de la nómina, como se detallan a continuación:

Concepto	2017	
	Importe (Miles de pesos)	Vencimiento (Días)
Retenciones y Contribuciones por Pagar a Corto Plazo		
ISR (RETENCIONES POR SALARIOS)	287.8	90
ISR (RETENCIONES POR SERVICIOS PROFESIONALES)	40.8	
IVA (RETENCIONES POR ARRENDAMIENTO)	2.5	
ISR (RETENCIONES POR ARRENDAMIENTO)	2.4	
RETENCIONES POR OBRA	656.3	
<b>SUMA</b>	<b>989.8</b>	
Otras Cuentas por Pagar a Corto Plazo		
SERVICIOS CÁRNICOS LOMAS, S.A. DE C.V.	2.5	
RODRIGO VIDAL TAMAYO RAMÍREZ	11.0	
BLAS FRANCISCO VELARDE VARGAS	0.1	
GLORIA REAL PEDRAZA	1.0	
RED, ELÉCTRICA Y CISTERNA EDIFICIO DE TALLERES	334.3	
ACONDICIONAMIENTO ELÉCTRICO 2DO NIVEL DE CLÍNICA DE SALUD I.	751.5	
CURSO DE TITULACIÓN	71.0	
YADIRA SÁNCHEZ BELTRAN	10.2	
PARTICIPACIONES LOGÍSTICAS EMPRESARIALES S.A. DE C.V.	1,545.1	
MUNICIPIO DE ZITÁCUARO MICHOACÁN	46.6	

ANTONIO ROMERO HERNÁNDEZ	200.0
GOBIERNO DEL ESTADO DE MÉXICO	18.5
<b>SUMA</b>	<b>2,991.8</b>
Total Cuentas por Pagar a Corto Plazo	<b>3,981.6</b>

## 2. ESTADO DE ACTIVIDADES

### • Ingresos

Los ingresos que se generaron, se detallan a continuación:

Concepto	Importe (Miles de pesos)	
	2017	2016
• Ingresos de Gestión		
• Participaciones, Aportaciones, transferencias, asignaciones, subsidios y otras ayudas		
Subsidio Estatal	31,952.3	16,004.3
Subsidio Federal	48,637.0	65,712.7
Programa de Fortalecimiento a la Calidad Educativa (PFCE)	9,405.9	
Programa de Apoyo al Desarrollo de la Educación Superior (PADES)	478.0	
PAD	1,545.1	1,473.7
<b>SUMA</b>	<b>92,018.3</b>	<b>83,190.7</b>
• Otros ingresos y beneficios		
Utilidades y rendimientos de otras inversiones	2,028.3	990.3
Otros Ingresos	1,001.4	1,603.5
Convenios 2016	0.00	2,837.1
<b>SUMA</b>	<b>3,029.7</b>	<b>5,430.9</b>
<b>Total ingresos</b>	<b>95,048.0</b>	<b>88,621.6</b>

### • Gastos y Otras Pérdidas

Concepto	Importe (Miles de pesos)	
	2017	2016
<b>Gastos de Funcionamiento</b>		
Servicios Personales	40,274.0	38,290.2
Materiales y Suministros	4,955.9	8,996.2
Servicios Generales	20,332.3	26,320.3
<b>Total de Gastos de Funcionamiento</b>	<b>65,562.2</b>	<b>73,606.7</b>
<b>Transferencia, Asignaciones, Subsidios y Otras Ayudas</b>	<b>4,200.4</b>	<b>4,382.8</b>
Ayudas Sociales	4,200.4	4,382.8
<b>Otros Gastos y Pérdidas Extraordinarias</b>	<b>47,834.3</b>	<b>7,099.3</b>
Depreciación	9,364.3	6,735.5
Otros Gastos	38,470.0	363.8
<b>Inversión Pública</b>	<b>3,244.0</b>	<b>946.4</b>
Bienes Muebles e Intangibles	1,698.9	946.4
Inversión Pública	1,545.1	
<b>Total de Gastos y Otras Pérdidas</b>	<b>120,840.9</b>	<b>86,035.2</b>



### 3. ESTADO DE VARIACIONES EN LA HACIENDA PÚBLICA

Integrado por las aportaciones que en efectivo o en especie que el Gobierno del Estado ha hecho al Instituto, por los subsidios otorgados para la adquisición de bienes y servicios, así como el resultado de la operación del presente ejercicio y anteriores.

Cuenta	Importe (Miles de pesos)	
	2017	2016
Aportaciones		
Resultado del Ejercicio (Ahorro/Desahorro)	-25,792.9	2,586.4
Resultado de Ejercicios Anteriores	317,946.1	318,425.1
Revalúos	107.6	107.6
<b>Total</b>	<b>292,260.8</b>	<b>321,119.1</b>

### 4. ESTADO DE FLUJOS DE EFECTIVO

#### Efectivo y equivalentes

- El análisis de los saldos inicial y final que figuran en la última parte del Estado de Flujo de Efectivo en la cuenta de Efectivo y Equivalentes es como sigue:

Concepto	2017	2016
Efectivo en Bancos-Tesorería	23,324.2	80,601.6
<b>Total de Efectivo y Equivalentes</b>	<b>23,324.2</b>	<b>80,601.6</b>

- Conciliación de los Flujos de Efectivo Netos de las Actividades de Operación y la cuenta de Ahorro/Desahorro antes de Rubros Extraordinarios.

Concepto	2017	2016
Flujos Netos de Efectivo por Actividades de Operación	-25,792.9	2,586.4
Flujos Netos de Efectivo por Actividades de Inversión	52,707.8	-23,153.8
Flujos Netos de Efectivo por Actividades de Financiamiento	84,192.3	10,616.9
Incremento/Disminución Neta en el Efectivo y Equivalentes al Efectivo	-57,277.4	-31,184.3
Efectivo y Equivalentes al Efectivo al Inicio del Ejercicio	80,601.6	111,785.9
Efectivo y Equivalentes al Efectivo al Final del Ejercicio	23,324.2	80,601.6

**5. CONCILIACIÓN ENTRE LOS INGRESOS PRESUPUESTARIOS Y CONTABLES, ASÍ COMO ENTRE LOS EGRESOS PRESUPUESTARIOS Y LOS GASTOS CONTABLES.**

<b>Universidad Intercultural del Estado de México</b> <b>Conciliación entre los Ingresos Presupuestarios y Contables</b> <b>Correspondiente del 1 de Enero al 31 de Diciembre de 2017</b> <b>(Miles de Pesos)</b>		
<b>1. Ingresos Presupuestarios</b>		<b>108,083.2</b>
<b>2. Más Ingresos Contables no Presupuestarios</b>		<b>0.0</b>
Incremento por Variación de Inventarios		
Disminución del Exceso de Estimaciones por Pérdida o Deterioro u Obsolescencia		
Disminución del Exceso de Provisiones		
Otros Ingresos y Beneficios Varios		
Otros Ingresos Contables no Presupuestarios		
<b>3. Menos Ingresos Presupuestarios no Contables</b>		<b>13,035.2</b>
Productos de Capital		
Aprovechamientos Capital		
Ingresos Derivados de Financiamientos	2,224.9	
Otros ingresos presupuestarios no contables	10,810.3	
<b>4. Ingresos Contables (4 = 1 + 2 - 3)</b>		<b>95,048.0</b>

U I E M

<b>Universidad Intercultural del Estado de México</b> <b>Conciliación entre los Egresos Presupuestarios y los Gastos Contables</b> <b>Correspondiente del 1 de Enero al 31 de Diciembre de 2017</b> <b>( Miles de Pesos)</b>		
<b>1.- Total de Egresos (Presupuestarios)</b>		<b>156,732.2</b>
<b>2.- Menos Egresos Presupuestarios no Contables</b>		<b>83,725.6</b>
Mobiliario y Equipo de Administración	2,334.8	
Mobiliario y Equipo Educacional y Recreativo	1,615.6	
Equipo e Instrumental Médico y de Laboratorio		
Vehículos y Equipo de Transporte	587.8	
Equipo de Defensa y Seguridad		
Maquinaria, Otros Equipos y Herramientas		
Activos Biológicos		
Bienes Inmuebles		
Activos Intangibles		
Obra Pública en Bienes Propios		
Acciones y Participaciones de Capital		
Compra de Títulos y Valores		
Inversiones en Fideicomisos, Mandatos y Otros Análogos		
Provisiones para Contingencias y Otras Erogaciones Especiales		
Amortización de la Deuda Pública		
Adeudos de Ejercicios Fiscales Anteriores (ADEFAS)	79,187.4	65,272.1
<b>Otros Egresos Presupuestales No Contables</b>		
<b>3. Más Gastos Contables no Presupuestales</b>		<b>47,834.3</b>
Estimaciones, Depreciaciones, Deterioros, Obsolescencia y Amortizaciones		
Provisiones		
Disminución de Inventarios	9,364.3	
Aumento por Insuficiencia de Estimaciones por Pérdida o Deterioro u Obsolescencia		
Aumento por Insuficiencia de Provisiones		
Otros Gastos	38,470.0	
<b>Otros Gastos Contables No Presupuestales</b>		
<b>4. Total de Gasto Contable (4 = 1 - 2 + 3)</b>		<b>120,840.9</b>

## NOTAS DE MEMORIA (CUENTAS DE ORDEN)

Las cuentas de orden se utilizan para registrar movimientos de valores, que no afecten o modifiquen el balance del ente contable, sin embargo, su incorporación en libros es necesaria con fines de recordatorio contable, de control y en general sobre los aspectos administrativos, o bien, para consignar sus derechos o responsabilidades contingentes que puedan, o no, presentarse en el futuro.

Las cuentas que se manejan para efectos de estas Notas son las siguientes:

Cuentas de Orden Contables y Presupuestales:

<b>CUENTAS DE ORDEN CONTABLES</b>		
(Miles de Pesos)		
	<u>2017</u>	<u>2016</u>
<b>CUENTAS DEUDORAS</b>		
Almacén	1,464.9	1,217.5
	<u><b>1,464.9</b></u>	<u><b>1,217.5</b></u>
<b>CUENTAS ACREEDORAS</b>		
Artículos Disponibles por el Almacén	1,464.9	1,217.5
	<u><b>1,464.9</b></u>	<u><b>1,217.5</b></u>

<b>CUENTAS DE ORDEN PRESUPUESTALES</b>		
(Miles de Pesos)		
	<u>2017</u>	<u>2016</u>
<b>CUENTAS DEUDORAS</b>		
Ley de Ingresos Estimada	186,054.3	231,231.5
Presupuesto de Egresos por Ejercer de Gastos de Funcionamiento	19,659.3	12,007.5
Presupuesto de Egresos Devengado de Gastos de Funcionamiento	10.2	3,684.7
Presupuesto de Egresos Pagado de Gastos de Funcionamiento	65,552.0	70,551.0
Presupuesto de Egresos por Ejercer de Transferencias, Asignaciones, Subsidios y Otras Ayudas	2,433.9	2,217.6
Presupuesto de Egresos Devengado de Transferencias, Asignaciones, Subsidios y Otras Ayudas	0.0	579.7
Presupuesto de Egresos Pagado de Transferencias, Asignaciones, Subsidios y Otras Ayudas	4,200.4	3,803.1
Presupuesto de Egresos por Ejercer de Bienes Muebles, Inmuebles e Intangibles	1,615.9	3,811.9
Presupuesto de Egresos Devengado de Bienes Muebles, Inmuebles e Intangibles	0.0	10,363.6
Presupuesto de Egresos Pagado de Bienes Muebles, Inmuebles e Intangibles	6,237.1	5,946.1
Presupuesto de Egresos por Ejercer de Inversión Pública	0.0	0.0
Presupuesto de Egresos Devengado de Inversión Pública	1,545.1	21,464.6
Presupuesto de Egresos Pagado de Inversión Pública	0.0	1,462.5
Presupuesto de Egresos por Ejercer de Intereses, Comisiones y Otros Gastos de la Deuda Pública	5,613.0	50,018.4
Presupuesto de Egresos Pagado de Intereses, Comisiones y Otros Gastos de la Deuda Pública	<u>79,187.4</u>	<u>45,320.8</u>
	<u><b>372,108.6</b></u>	<u><b>462,463.0</b></u>
<b>CUENTAS ACREEDORAS</b>		
Ley de Ingresos por Ejecutar	77,971.1	54,819.4
Ley de Ingresos Devengado	19,185.7	19,787.6

## UIEM

Ley de Ingresos Recaudado	88,897.5	156,624.5
Presupuesto de Egresos Aprobado de Gastos de Funcionamiento	85,221.6	86,243.2
Presupuesto de Egresos Aprobado de Transferencias, Asignaciones, Subsidios y Otras Ayudas	6,634.3	6,600.4
Presupuesto de Egresos Aprobado de Intereses, Comisiones y Otros Gastos de la Deuda Pública	84,800.4	95,339.2
Presupuesto de Egresos Aprobado de Inversión Pública	1,545.1	22,927.1
Presupuesto de Egresos Aprobado de Bienes Muebles, Inmuebles e Intangibles	7,852.9	20,121.6
	<b>372,108.6</b>	<b>462,463.0</b>

## NOTAS DE GESTIÓN ADMINISTRATIVA

### 1. INTRODUCCIÓN

Los estados financieros de la Universidad Intercultural del Estado de México, tienen como objetivo la revelación del contexto de su operación y los aspectos económicos y financieros significativos que tuvieron lugar al 31 de diciembre de 2017 y que influyeron en las decisiones de dicho período. Proveen de información financiera confiable y oportuna a los usuarios de la misma, al Congreso Local y a la ciudadanía en general.

### 2. PANORAMA ECONÓMICO FINANCIERO

En concordancia con el Decreto promulgado por el titular del Ejecutivo Federal el pasado 10 de diciembre de 2012, mismo que establece las medidas para el uso eficiente, transparente y eficaz de los recursos públicos y que aunado a estas medidas el Gobierno de Estado de México contempla dentro de sus objetivos, generar ahorros en su gasto corriente que se reflejen en proporcionar más y mejores servicios a la ciudadanía y a los programas sociales, la Universidad Intercultural del Estado de México cumplió con su programa de trabajo bajo las premisas de austeridad, disciplina y transparencia en el manejo de los recursos públicos sin detrimento en la calidad y oportunidad de la prestación de sus servicios.

### 3. AUTORIZACIÓN E HISTORIA

La Universidad Intercultural del Estado de México se creó por Decreto del Ejecutivo del Estado, como Organismo Público Descentralizado de carácter estatal, con personalidad jurídica y patrimonio propio, publicado en la "Gaceta del Gobierno" el 10 de diciembre de 2003.

### 4. ORGANIZACIÓN Y OBJETO SOCIAL

#### a) Objeto Social

1. Impartir programas educativos de alta calidad orientados a formar profesionales e intelectuales comprometidos con el desarrollo económico y cultural en los ámbitos comunitario, regional y nacional, cuyas actividades contribuyan a promover un proceso de revaloración y revitalización de las lenguas y culturas, así como de los procesos de generación del conocimiento de estos pueblos;
2. Impulsar la educación, cuya raíz surja de la cultura del entorno inmediato de los estudiantes e incorpore elementos y contenidos de horizontes culturales diversos;
3. Proporcionar el desarrollo de las competencias comunicativas en diversas lenguas, fomentando la revitalización y el uso cotidiano de la lengua materna, promoviendo el dominio de una segunda lengua, común a los procesos de comunicación en el territorio nacional y desarrollando la enseñanza y practica

de idiomas extranjeros, como herramienta para comprender y dominar procesos tecnológicos de vanguardia y promover una comunicación amplia con el mundo;

4. Fomentar el contacto con su entorno y el establecimiento del dialogo intercultural en un ambiente de respeto a la diversidad;
5. Desarrollar programas y proyectos de difusión de la cultura, en la perspectiva de recuperación de lengua, cultura y tradiciones locales y regionales, con el fin de establecer en la comunidad un dialogo intercultural; y
6. Difundir el conocimiento de las lenguas y la cultura indígena a través de la extensión universitaria y la formación, a lo largo de toda la vida de los alumnos.

#### **b) Principal Actividad**

1. Impartir programas académicos de calidad, conducentes a la obtención de los títulos de Profesional Asociado, Licenciatura, Especialidad y Posgrado;
2. Adoptar la organización administrativa y académica que estime conveniente, de acuerdo con los lineamientos previstos en dicho Decreto;
3. Formular, evaluar y adecuar a las características regionales, en su caso, los planes y programas de estudio, mismos que deberán sujetarse a las disposiciones que emita la Coordinación General de Educación Intercultural Bilingüe; y
4. Diseñar, ejecutar y evaluar su Programa Institucional de Desarrollo, de manera que le permita establecer directrices para orientar el desarrollo institucional y consolidar el modelo educativo en sus funciones de docencia, investigación, vinculación, extensión y difusión de la cultura.

#### **c) El Patrimonio de la Universidad se integrará con:**

1. Los ingresos que obtengan por los servicios que presten en el ejercicio de sus facultades y en el cumplimiento de su objeto;
2. Las aportaciones, participaciones, subsidios y apoyos que le otorgue el Gobierno Federal, Estatal y Municipal y los Organismos del Sector Social y Productivo que coadyuven a su funcionamiento;
3. Los legados y donaciones otorgados en su favor, y los productos de los fideicomisos en los que se señale como fideicomisaria;
4. Los derechos, bienes muebles e inmuebles que adquiera por cualquier título legal y
5. Las utilidades, intereses, dividendos, rendimientos de sus bienes, derechos y además ingresos que adquiera por cualquier título legal. Para ello, el Consejo Directivo dentro de las atribuciones, vigila la preservación del patrimonio de la Universidad, además de conocer y resolver sobre actos que asignen o dispongan de sus bienes.

**d) Forma de Gobierno**

Para su organización, la Universidad tiene como órganos directivos, el Consejo Directivo como máximo órgano de gobierno de la Universidad, y el Rector; además de contar con órganos colegiados de consulta, que son el Consejo Social y el Consejo de Desarrollo Institucional; así como su Reglamento Interior.

**e) Régimen Fiscal**

El régimen fiscal para las entidades públicas es el correspondiente a personas morales con fines no lucrativos y sus obligaciones fiscales se determinan conforme al objetivo y funciones asignadas en la Constitución Política del Estado Libre y Soberano de México, en la Ley que les da origen o en su Decreto de Creación, salvo los casos en que se realicen actividades distintas a la prestación de servicios públicos.

**f) Régimen Laboral**

Las entidades públicas no deben registrar ninguna provisión para contingencias por las eventuales indemnizaciones y compensaciones que tenga que pagar a su personal incluso a favor de terceros, en caso de despidos injustificados así resueltos por los Tribunales correspondientes o cualquier otra derivada de las relaciones laborales, pues consistentemente las deberán reconocer en el ejercicio en que se paguen, debido a que es en ese momento cuando se afecta el presupuesto de egresos del ejercicio.

**g) Provisiones**

Considerando que todo gasto debe estar previsto en el Presupuesto de Egresos autorizado para cada ejercicio fiscal, es improcedente la creación de cualquier tipo de provisión, como las provisiones para faltantes en inventarios y cuentas incobrables, entre otras; con excepción de aquellos organismos que por su actividad tengan mercancías de fácil acceso con público en general, quienes deberán realizar una provisión contable de acuerdo al porcentaje estimado de pérdidas por robo o mermas, atención médica a pacientes no derechohabientes y créditos otorgados a corto y mediano plazo.

**h) Régimen Jurídico**

Organismo Público Descentralizado de Carácter Estatal, con Personalidad Jurídica y Patrimonio Propios, con base en el Convenio de Coordinación para la Creación, Operación y Apoyo Financiero mediante Decreto del Ejecutivo del Estado publicado en la Gaceta de Gobierno del 10 de diciembre de 2003, se creó la Universidad Intercultural del Estado de México.

**i) Consideraciones fiscales del ente; revelar el tipo de contribuciones que esté obligado a pagar o retener.**

- **Contribuciones Locales**

- a) La Universidad con base en el artículo 23 del Código Financiero del Estado de México y Municipios, está exenta del pago de impuestos, derechos y aportaciones locales.
- b) Los bienes propiedad de la Universidad, no estarán sujetos a contribuciones estatales; así mismo, tampoco estarán gravados los actos y contratos en los que intervenga, si las





## 5. BASES DE PREPARACIÓN DE LOS ESTADOS FINANCIEROS

La técnica contable del Gobierno del Estado cumple con los preceptos establecidos en el Código Financiero del Estado de México y Municipios y por lo dispuesto en la Ley General de Contabilidad Gubernamental. Su objetivo es proporcionar elementos necesarios que permitan contabilizar sus operaciones, lo que otorga consistencia a la presentación de los resultados del ejercicio y facilita su interpretación, proporcionando las bases para consolidar criterios uniformes y homogéneos en la información.

El Manual Único de Contabilidad Gubernamental para las Dependencias y Entidades Públicas del Gobierno y Municipios del Estado de México tuvo cambios considerables a partir de 2010, en cuanto a su estructura, catálogo de cuentas, entre otros; en virtud de la armonización contable que se da a nivel nacional producto de la Ley General de Contabilidad Gubernamental, el clasificador por objeto de gasto y el Manual de Contabilidad Gubernamental y que para tal efecto da a conocer el Consejo Nacional para la Armonización Contable (CONAC).

### POSTULADOS.

Los postulados básicos permiten la identificación, el análisis, la interpretación, la capacitación, el procesamiento y el reconocimiento de las transacciones, transformaciones internas y otros eventos que afectan al ente público.

Los postulados sustentan de manera técnica el registro de las operaciones, la elaboración y presentación de los estados financieros; basados en su razonamiento, eficiencia demostrada, respaldo en legislación especializada y aplicación de la Ley General de Contabilidad Gubernamental, con la finalidad de uniformar los métodos, procedimientos y prácticas contables.

Las cifras presentadas al 31 de diciembre de 2017, se rigen bajo los Postulados Básicos de Contabilidad Gubernamental emitidos en el Manual Único de Contabilidad Gubernamental para las Dependencias y Entidades Públicas del Gobierno y Municipios del Estado de México para dicho ejercicio.

## 6. POLÍTICAS DE CONTABILIDAD SIGNIFICATIVAS

La información contable básica es: Estado de Posición Financiera, Estado de Resultados, Estado de Cambios en la Situación Financiera y sus notas que son parte integrante de los mismos. Así como complementario es el Estado de Variación en el Patrimonio.

### Efectos de la Inflación

Conforme a lo dispuesto en el Manual Único de Contabilidad Gubernamental para las Dependencias y Entidades Públicas del gobierno y Municipios del Estado de México y tomando en consideración la NIF B-10 emitida por el Consejo Mexicano para la Investigación y Desarrollo de Normas de Información Financiera A.C. y considerando que en los últimos ocho años la inflación en la economía mexicana no ha rebasado el 10%, para el ejercicio terminado al 31 de diciembre de 2017, se ha decidido no aplicar procedimiento de revaluación, de los estados financieros.

## Inversiones

El efectivo y las inversiones en valores negociables de la Universidad, se encuentran representados principalmente por depósitos bancarios e Inversiones de renta fija a corto plazo y de bajo riesgo, registrados a su valor de mercado (valor de la inversión, más el rendimiento acumulado).

## Almacén

Corresponden a este rubro todos los bienes de consumo existentes para su distribución a las áreas operativas de las unidades administrativas de la Universidad.

Para el caso de la Universidad, tanto el resultado del ejercicio como el presupuesto de egresos se afectará en el momento en que el gasto se considere devengado, en términos de lo dispuesto por el Principio Contable de Base de Registro, por otro lado, las existencias se controlarán en cuentas de orden.

## Cuentas y Documentos por Cobrar

Este grupo de cuentas representa las cantidades de dinero entregadas a servidores públicos o terceros, para cumplir con actividades de programas específicos, así como saldos de clientes y organismos auxiliares, mismas que deberán ser comprobadas o reintegradas conforme a la normatividad que al efecto emitan la Secretaría de Finanzas, en el ámbito de sus respectivas competencias, también se incluyen en este procedimiento los ingresos por servicios escolares que presten las Instituciones Educativas.

## Subsidios y Apoyos a Organismos Auxiliares

Las entregas de recursos que reciban los organismos auxiliares y fideicomisos del Gobierno Federal, del Gobierno Estatal, con base en sus presupuestos de egresos, se deberán registrar contable y presupuestalmente.

## Ingresos Propios de Organismos Auxiliares

Todo aquel recurso que ingrese a la tesorería derivado de las actividades propias del organismo, así como aquellos que se generen por actividades distintas al objetivo principal del organismo, tales como cursos de verano, estadías, centros de evaluación acreditado en competencias laborales y aportaciones, entre otros, deberán ser registrados contable y presupuestalmente como ingresos propios, estos recursos deberán ser depositados en una institución bancaria vía depósito o a través de transferencia electrónica.

El Organismo derivado de sus actividades inherentes genera ingresos propios mediante preinscripciones, inscripciones y reinscripciones.

## 7. POSICIÓN EN MONEDA EXTRANJERA Y PROTECCIÓN POR RIESGO CAMBIARIO

No Aplica.

## 8. REPORTE ANALÍTICO DEL ACTIVO

Universidad Intercultural del Estado de México											
ANÁLISIS DE MOVIMIENTOS DEL ACTIVO NO CIRCULANTE Y SU DEPRECIACIÓN											
(Miles de Pesos)											
ACTIVO NO CIRCULANTE	SALDOS				SALDOS AL 31-12-17	TASAS DE DEP. ANUAL %	DEP. ACUM. AL 31-12-16	INCREMENTO A VALORES HISTÓRICOS	BAJAS	DEP. ACUM. AL 31-12-17	VALOR NETO EN LIBROS 31-12-17
	AL 31-12-16	ADICIONES	BAJAS	TRASPASOS							
Construcciones en Proceso	142,739.5		58,951.2		83,788.3	2%					83,788.3
Edificios	72,048.8	58,951.2			131,000.0	2%	7,161.4	1,765.9		8,927.3	122,072.7
Equipo de Oficina	4,017.3	283.1			4,300.4	3%	721.9	124.5			3,454.0
Equipo de Cómputo	20,127.9	4,844.1			24,972.0	20%	12,300.0	3,082.0		15,382.0	9,590.0
Equipo Diverso	14,147.3	3,036.9			17,184.2	10%	5,449.6	1,411.3		6,860.9	10,323.3
Equipo de Comunicación	2,621.8	1,485.2			4,107.0	10%	1,188.3	321.1		1,509.4	2,597.6
Equipo Médico y de Laboratorio	7,298.6	27.7			7,326.3	10%	2,882.0	731.5		3,613.5	3,712.8
Equipo Clínica de Salud	7,144.1	758.3			7,902.4	10%	1,064.9	1,275.3		2,340.2	5,562.2
Equipo Enfermería Intercultural	280.4				280.4	10%	39.7	28.0		67.7	212.7
Equipo de Transporte	6,875.1	587.8	290.5		7,172.4	10%	3,830.5	620.4	286.2	4,164.7	3,007.7
<b>TOTAL</b>	<b>277,300.8</b>	<b>69,974.3</b>	<b>59,241.7</b>		<b>288,033.4</b>		<b>34,638.3</b>	<b>9,360.0</b>	<b>286.2</b>	<b>43,712.1</b>	<b>244,321.3</b>

- La vida útil o porcentajes de depreciación se utilizan de acuerdo al Manual Único de Contabilidad Gubernamental para las Dependencias y Entidades Públicas del Gobierno y Municipios del Estado de México.
- Durante el ejercicio 2017, no existieron cambios en los porcentajes de depreciación o valor residual de los activos.
- Los bienes muebles se registran a su costo de adquisición y en base a las políticas establecidas en el Manual Único de Contabilidad Gubernamental, mismos que son reflejados y registrados en el programa SICOPA WEB, en el cual se da a conocer las características y fechas de adquisición.

## 9. FIDEICOMISOS, MANDATOS Y ANÁLOGOS

Durante el ejercicio 2017 la Universidad recibió recursos provenientes del Programa de Fortalecimiento de la Calidad Educativas (PFCE), con el objetivo de favorecer la competitividad académica de los PE, y habilitación de los PTC para mantener el grado de consolidación, así como Capacitar y Sensibilizar sobre violencia de perspectiva de género e interculturalidad, estos recursos serán ejercidos y pagados en el Ejercicio Fiscal 2017, para lo cual se apertura con la Institución Bancaria BBVA Bancomer el Fideicomiso F/408816-7 Subcuenta 4.

**10. REPORTE DE RECAUDACIÓN**

CONCEPTO		2017
Participaciones, Aportaciones, transferencias, asignaciones, subsidios y otras ayudas		92,018.3
Subsidio Estatal	31,952.3	
Subsidio Federal	48,637.0	
Programa de Fortalecimiento a la Calidad Educativa (PFCE)	9,405.9	
Programa de Apoyo al Desarrollo de la Educación Superior (PADES)	478.0	
PAD	1,545.1	
Otros ingresos y beneficios		3,029.7
<b>Total ingresos</b>		<b>95,048.0</b> =====

**11. INFORMACIÓN SOBRE LA DEUDA Y EL REPORTE ANALÍTICO DE LA DEUDA**

No Aplica.

**12. CALIFICACIONES OTORGADAS**

No Aplica.

**13. PROCESO DE MEJORA**

La Universidad Intercultural del Estado de México, aplica consistente y sistemáticamente la normatividad aplicable para la generación de información financiera y presupuestal.

**14. INFORMACIÓN POR SEGMENTOS**

No Aplica.

**15. EVENTOS POSTERIORES AL CIERRE**

No se conoce por parte de la administración del organismo, de hechos ocurridos en el periodo posterior al que informa, que pudieran afectar su situación financiera.

**16. PARTES RELACIONADAS**

No existen partes relacionadas que pudieran ejercer influencia significativa sobre la toma de decisiones financieras y operativas.

## **17. RESPONSABILIDAD SOBRE LA PRESENTACIÓN RAZONABLE DE LOS ESTADOS FINANCIEROS**

“Bajo protesta de decir verdad declaramos que los Estados Financieros y sus notas son razonablemente correctos y son responsables del emisor”.

El Despacho Guzmán Tello de Meneses, S.C. dictaminó los Estados Financieros de la Universidad Intercultural del Estado de México (UIEM), con cifras al 31 de diciembre de 2017, concluyendo que se presentan razonablemente en todos los aspectos importantes, la situación financiera del Organismo.



# INFORMACIÓN PRESUPUESTARIA





UIEM

Universidad Intercultural del Estado de México Ingresos y Egresos AL 31 DE DICIEMBRE DE 2017 (Miles de pesos)												
CONCEPTO	PRESUPUESTO AUTORIZADO	%	AMPLIACIÓN	REDUCCIÓN	AUTORIZADO FINAL	%	PRESUPUESTO EJERCIDO	%	VARIACIÓN INICIAL	%	VARIACIÓN MODIFICADO	%
<b>INGRESOS:</b>	<b>80,332.4</b>	<b>100.0</b>	<b>119,401.8</b>	<b>13,679.9</b>	<b>186,054.3</b>	<b>100.0</b>	<b>108,083.2</b>	<b>100.0</b>	<b>27,750.8</b>	<b>34.5</b>	<b>(77,971.1)</b>	<b>(41.9)</b>
<b>Superávit Ejercicio Anterior</b>												
<b>Ordinarios</b>	<b>80,332.4</b>	<b>100.0</b>	<b>34,601.4</b>	<b>13,679.9</b>	<b>101,253.9</b>	<b>54.4</b>	<b>105,858.3</b>	<b>97.9</b>	<b>25,525.9</b>	<b>31.8</b>	<b>4,604.4</b>	<b>4.5</b>
<b>Estatales</b>	<b>78,787.3</b>	<b>98.1</b>	<b>34,123.4</b>	<b>13,679.9</b>	<b>99,230.8</b>	<b>53.3</b>	<b>103,835.2</b>	<b>96.1</b>	<b>25,047.9</b>	<b>31.8</b>	<b>4,604.4</b>	<b>4.6</b>
- Tributarios												
Impuestos sobre Erogaciones												
Impuestos sobre Tenencia												
Otros Impuestos y Accesorios												
- No Tributarios												
Derechos												
Sector Central												
Organismos Auxiliares												
Aportaciones de Mejoras												
Productos												
Aprovechamientos												
Ingresos Financieros												
Aportaciones y Cuotas de Seguridad Social												
Ingresos por Venta de Bienes y Servicios	1,794.8	2.2	11,037.5	1,794.8	11,037.5	5.9	13,840.00	12.8	12,045.2	671.1	2,802.5	25.4
Transferencias Asignaciones, Subsidio y Otras Ayudas	76,992.5	95.8	23,085.9	11,885.1	88,193.3	47.4	89,995.20	83.3	13,002.7	16.9	1,801.9	2.0
<b>Federales</b>	<b>1,545.1</b>	<b>1.9</b>	<b>478.0</b>		<b>2,023.1</b>	<b>1.1</b>	<b>2,023.1</b>	<b>1.9</b>	<b>478.0</b>	<b>30.9</b>		
Participaciones Federales												
Fondos de Aportaciones Ramo 33	1,545.1	1.9			1,545.1	0.8	1,545.1	1.4				
Otros Apoyos Federales			478.0		478.0	0.3	478.0	0.4	478.0			
<b>Extraordinarios</b>			<b>84,800.4</b>		<b>84,800.4</b>	<b>45.6</b>	<b>2,224.9</b>	<b>2.1</b>	<b>2,224.9</b>		<b>(82,575.5)</b>	<b>(97.4)</b>
Generación de Adefas			84,800.4		84,800.4	45.6	2,224.9	2.1	2,224.9		(82,575.5)	(97.4)
Financiamientos												
<b>EGRESOS:</b>	<b>80,332.4</b>	<b>100.0</b>	<b>126,350.6</b>	<b>20,628.7</b>	<b>186,054.3</b>	<b>100.0</b>	<b>156,732.2</b>	<b>100.0</b>	<b>(76,399.8)</b>	<b>(95.1)</b>	<b>29,322.1</b>	<b>15.8</b>
<b>Poderes Legislativo y Judicial</b>												
Poder Legislativo												
Poder Judicial												
<b>Gasto Total de Poder Ejecutivo</b>	<b>80,332.4</b>	<b>100.0</b>	<b>126,350.6</b>	<b>20,628.7</b>	<b>186,054.3</b>	<b>100.0</b>	<b>156,732.2</b>	<b>100.0</b>	<b>(76,399.8)</b>	<b>(95.1)</b>	<b>29,322.1</b>	<b>15.8</b>
<b>Gasto Programable:</b>	<b>80,332.4</b>	<b>100.0</b>	<b>41,550.2</b>	<b>20,628.7</b>	<b>101,253.9</b>	<b>54.4</b>	<b>77,544.8</b>	<b>49.5</b>	<b>2,787.6</b>	<b>3.5</b>	<b>23,709.1</b>	<b>23.4</b>
<b>Gasto Corriente</b>	<b>76,429.0</b>	<b>95.1</b>	<b>28,077.6</b>	<b>19,285.0</b>	<b>85,221.6</b>	<b>45.8</b>	<b>65,562.2</b>	<b>41.8</b>	<b>10,866.8</b>	<b>14.2</b>	<b>19,659.4</b>	<b>23.1</b>
Servicios Personales	50,841.1	63.3	12,612.4	10,064.4	53,389.1	28.7	40,274.0	25.7	10,567.1	20.8	13,115.1	24.6
Gasto Operativo	25,587.9	31.9	15,465.2	9,220.6	31,832.5	17.1	25,288.2	16.1	299.7	1.2	6,544.3	20.6
- Materiales y Suministros	9,391.3	11.7	1,772.5	4,069.1	7,094.7	3.8	4,955.9	3.2	4,435.4	47.2	2,138.8	30.1
- Servicios Generales	16,196.6	20.2	13,692.7	5,151.5	24,737.8	13.3	20,332.3	13.0	(4,135.7)	(25.5)	4,405.5	17.8
Transferencias	1,350.3	1.7	6,019.2	735.2	6,634.3	3.6	4,200.4	2.7	(2,850.1)	(21.1)	2,433.9	36.7
- Organismos Autonomos												
- Subsidios y Apoyos	1,350.3	1.7	6,019.2	735.2	6,634.3	3.6	4,200.4	2.7	(2,850.1)	(21.1)	2,433.9	36.7
Inversión Pública	2,553.1	3.2	7,453.4	608.5	9,398.0	5.1	7,782.2	5.0	(5,229.1)	(204.8)	1,615.8	17.2
- Bienes Muebles e Inmuebles	1,008.0	1.3	7,453.4	608.5	7,852.9	4.2	6,237.1	4.0	(5,229.1)	(518.8)	1,615.8	20.6
- Obra Pública	1,545.1	1.9			1,545.1	0.8	1,545.1	1.0				
- Inversión Financiera												
<b>Gasto No Programable</b>			<b>84,800.4</b>		<b>84,800.4</b>	<b>45.6</b>	<b>79,187.4</b>	<b>50.5</b>	<b>(79,187.4)</b>		<b>5,613.0</b>	<b>6.6</b>
<b>Transferencias a Municipios</b>												
- Participaciones												
- Aportaciones del Ramo 33												
- Convenios												
<b>Deuda Pública</b>			<b>84,800.4</b>		<b>84,800.4</b>	<b>45.6</b>	<b>79,187.4</b>	<b>50.5</b>	<b>(79,187.4)</b>		<b>5,613.0</b>	<b>6.6</b>
- Costo Financiero de la Deuda												
- Amortizaciones												
- Pago de Adefas			84,800.4		84,800.4	45.6	79,187.4	50.5	(79,187.4)		5,613.0	6.6
<b>Superávit(+) / Deficit (-)</b>			<b>(6,948.8)</b>	<b>(6,948.8)</b>			<b>(48,649.0)</b>					
<b>% de los Ingresos</b>							<b>(45.0)</b>					

CUENTA PÚBLICA DEL GOBIERNO, ORGANISMOS AUXILIARES Y AUTÓNOMOS DEL ESTADO DE MÉXICO 2017

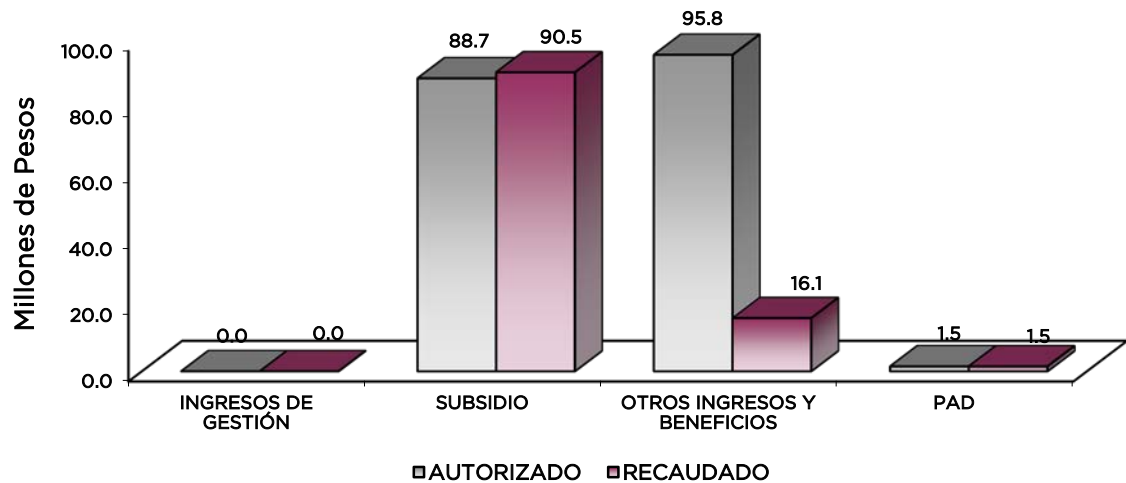
Universidad Intercultural del Estado de México  
Estado Analítico de Ingresos  
Del 1 de Enero al 31 de Diciembre de 2017  
(Miles de pesos)

Rubro de Ingresos	Ingreso					Diferencia (6= 5 - 1)
	Estimado	Ampliaciones y Reducciones	Modificado	Devengado	Recaudado	
	(1)	(2)	(3= 1 + 2)	(4)	(5)	
Impuestos			.0			.0
Cuotas y Aportaciones de Seguridad Social			.0			.0
Contribuciones de Mejoras			.0			.0
Derechos			.0			.0
Productos	.0	227.3	227.3	.0	2,028.3	2,028.3
Corriente		227.3	227.3		2,028.3	2,028.3
Capital			.0			.0
Aprovechamientos	.0	10,810.2	10,810.2	.0	11,811.7	11,811.7
Corriente		10,810.2	10,810.2		11,811.7	11,811.7
Capital			.0			.0
Ingresos por Ventas de Bienes y Servicios	1,794.8	-1,794.8	.0			-1,794.8
Participaciones y Aportaciones			.0			.0
Transferencias, Asignaciones, Subsidios y Otras Ayudas	78,537.6	11,678.8	90,216.4	19,185.7	72,832.6	-5,705.0
Ingresos Derivados de Financiamientos		84,800.4	84,800.4		2,224.9	2,224.9
<b>Total</b>	<b>80,332.4</b>	<b>105,721.9</b>	<b>186,054.3</b>	<b>19,185.7</b>	<b>88,897.5</b>	
				Ingresos excedentes <sup>1</sup>		8,565.1

Estado Analítico de Ingresos por Fuente de Financiamiento	Ingreso					Diferencia (6= 5 - 1)
	Estimado	Ampliaciones y Reducciones	Modificado	Devengado	Recaudado	
	(1)	(2)	(3= 1 + 2)	(4)	(5)	
<b>Ingresos del Gobierno</b>	.0	.0	.0	.0	.0	.0
Impuestos			.0			.0
Contribuciones de Mejoras			.0			.0
Derechos			.0			.0
Productos	.0	.0	.0	.0	.0	.0
Corriente			.0			.0
Capital			.0			.0
Aprovechamientos	.0	.0	.0	.0	.0	.0
Corriente			.0			.0
Capital			.0			.0
Participaciones y Aportaciones			.0			.0
Transferencias, Asignaciones, Subsidios y Otras Ayudas			.0			.0
<b>Ingresos de Organismos y Empresas</b>	<b>80,332.4</b>	<b>20,921.5</b>	<b>101,253.9</b>	<b>19,185.7</b>	<b>86,672.6</b>	<b>6,340.2</b>
Cuotas y Aportaciones de Seguridad Social			.0			.0
Ingresos por Ventas de Bienes y Servicios	1,794.8	9,242.7	11,037.5		13,840.0	12,045.2
Transferencias, Asignaciones, Subsidios y Otras Ayudas	78,537.6	11,678.8	90,216.4	19,185.7	72,832.6	-5,705.0
<b>Ingresos Derivados de Financiamiento</b>	<b>.0</b>	<b>84,800.4</b>	<b>84,800.4</b>	<b>.0</b>	<b>2,224.9</b>	<b>2,224.9</b>
Ingresos Derivados de Financiamientos		84,800.4	84,800.4		2,224.9	2,224.9
<b>Total</b>	<b>80,332.4</b>	<b>105,721.9</b>	<b>186,054.3</b>	<b>19,185.7</b>	<b>88,897.5</b>	
				Ingresos excedentes <sup>1</sup>		8,565.1

UIEM

Universidad Intercultural del Estado de México							
INGRESOS							
(Miles de Pesos)							
INGRESOS	PREVISTO	PRESUPUESTO 2017		TOTAL AUTORIZADO	RECAUDADO	VARIACIÓN	
		ASIGNACIONES Y/O AMPLIACIONES	REDUCCIONES Y/O DISMINUCIONES			IMPORTE	%
<b>INGRESOS DE GESTIÓN</b>	1,794.8		1,794.8				
Ingresos por Venta de Bienes y Servicios Derechos	1,794.8		1,794.8				
<b>PARTICIPACIONES, APORTACIONES, TRANSFERENCIAS, ASIGNACIONES, SUBSIDIOS Y OTRAS AYUDAS</b>	76,992.5	23,563.9	11,885.1	88,671.3	90,473.2	-1,801.9	-2.0
Subsidio	76,992.5	23,563.9	11,885.1	88,671.3	90,473.2	-1,801.9	-2.0
<b>OTROS INGRESOS Y BENEFICIOS</b>		95,837.9		95,837.9	16,064.9	79,773.0	83.2
Ingresos Financieros		227.3		227.3	2,028.3	-1,801.0	-792.3
Pasivos que se Generen como Resultado de Erogaciones que se Devenguen en el Ejercicio Fiscal pero que Queden Pendientes de Liquidar al Cierre del Mismo		84,800.4		84,800.4	2,224.9	82,575.5	97.4
Ingresos Diversos		10,810.2		10,810.2	11,811.7	-1,001.5	-9.3
<b>S U B T O T A L</b>	<b>78,787.3</b>	<b>119,401.8</b>	<b>13,679.9</b>	<b>184,509.2</b>	<b>106,538.1</b>	<b>77,971.1</b>	<b>42.3</b>
<b>Programa de Acciones para el Desarrollo (PAD)</b>	1,545.1			1,545.1	1,545.1		
<b>T O T A L</b>	<b>80,332.4</b>	<b>119,401.8</b>	<b>13,679.9</b>	<b>186,054.3</b>	<b>108,083.2</b>	<b>77,971.1</b>	<b>41.9</b>



## NOTAS AL PRESUPUESTO DE INGRESOS

### INGRESOS

Se previó recaudar ingresos por 80 millones 332.4 miles de pesos, posteriormente se dieron ampliaciones y reducciones durante el ejercicio por 105 millones 721.9 miles de pesos, obteniendo un total autorizado de 186 millones 54.3 miles pesos. El importe recaudado fue por 108 millones 83.2 miles de pesos, por lo que se obtuvo una variación por 77 millones 971.1 miles de pesos, lo cual representó el 41.9 por ciento respecto al monto previsto.

La variación se dio principalmente en Otros Ingresos y Beneficios.

### INGRESOS DE GESTIÓN

Se previó recaudar ingresos por servicios por 1 millón 794.8 miles de pesos, posteriormente se aplicó al rubro de participaciones, aportaciones, transferencias, asignaciones, subsidios y otras ayudas.

Los ingresos corresponden a las cuotas de los servicios escolares que presta la Institución y por los ingresos por bienes y servicios recaudados a través de la Caja General de Gobierno, mismos que son considerados como parte del subsidio estatal.

### PARTICIPACIONES, APORTACIONES, TRANSFERENCIAS, ASIGNACIONES SUBSIDIOS Y OTRAS AYUDAS

Se tuvo previsto recaudar 76 millones 992.5 miles de pesos, posteriormente se dieron ampliaciones y reducciones por 11 millones 678.8 miles de pesos, obteniendo un total autorizado por concepto de subsidio de 88 millones 671.3 miles de pesos, lográndose recaudar 90 millones 473.2 miles de pesos, por lo que se tuvo una variación de 1 millón 801.9 miles de pesos, que representó el 2 por ciento de lo previsto.

### OTROS INGRESOS Y BENEFICIOS

En este rubro se tuvieron ampliaciones por 95 millones 837.9 miles de pesos, corresponden principalmente 84 millones 800.4 miles de pesos a Pasivos que se Generen como Resultado de Erogaciones que se Devenguen en el Ejercicio Fiscal pero que queden Pendientes de Liquidar al Cierre del Mismo; 227.3 corresponden a ingresos financieros, recaudándose un total de 16 millones 64.9 miles de pesos, obteniéndose una variación de 79 millones 773 mil pesos, que representó el 83.2 por ciento respecto al monto autorizado.

### PROGRAMA DE ACCIONES PARA EL DESARROLLO (PAD)

Se tuvo autorizado para este concepto 1 millón 545.1 miles de pesos, para adquisición de Luminarias en la Universidad Intercultural del Estado de México.

UIEM

Universidad Intercultural del Estado de México  
 Clasificación por Objeto del Gasto (Capítulo y Concepto)  
 Del 1 de Enero al 31 de Diciembre de 2017  
 (Miles de Pesos)

Concepto	Egresos					Subejercicio 6 = (3 - 4)
	Aprobado	Ampliaciones/ (Reducciones)	Modificado	Devengado	Pagado	
	1	2	3 = (1 + 2)	4	5	
<b>Servicios Personales</b>	<b>50,841.1</b>	<b>2,548.0</b>	<b>53,389.1</b>	-	<b>40,274.0</b>	<b>53,389.1</b>
Remuneraciones al Personal de Carácter Permanente	31,540.6	519.6	31,021.0	-	23,926.3	31,021.0
Remuneraciones al Personal de Carácter Transitorio	-	-	-	-	-	-
Remuneraciones Adicionales y Especiales	10,401.7	2,105.0	12,506.7	-	8,592.3	12,506.7
Seguridad Social	6,004.4	512.2	6,516.6	-	5,510.6	6,516.6
Otras Prestaciones Sociales y Económicas	2,404.9	360.1	2,765.0	-	2,007.3	2,765.0
Previsiones	-	-	-	-	-	-
Pago de Estimulos a Servidores Públicos	489.5	90.3	579.8	-	237.5	579.8
<b>Materiales y Suministros</b>	<b>9,391.3</b>	<b>2,296.6</b>	<b>7,094.7</b>		<b>4,955.9</b>	<b>7,094.7</b>
Materiales de Administración, Emisión de Documentos y Artículos Oficiales	1,765.3	154.5	1,919.8		1,574.7	1,919.8
Alimentos y Utensilios	68.1	4.1	72.2		54.1	72.2
Materias Primas y Materiales de Producción y Comercialización	126.0	54.7	180.7		54.2	126.0
Materiales y Artículos de Construcción y de Reparación	2,885.4	1,259.7	4,145.1		885.7	4,145.1
Productos Químicos, Farmacéuticos y de Laboratorio	962.2	93.4	1,055.6		838.2	1,055.6
Combustibles, Lubricantes y Aditivos	930.3	123.4	1,053.7		634.0	1,053.7
Vestuario, Blancos, Prendas de Protección y Artículos Deportivos	278.1	75.9	354.0		172.8	354.0
Materiales y Suministros Para Seguridad	7.2	-	7.2		-	7.2
Herramientas, Refacciones y Accesorios Menores	2,368.7	999.9	3,368.6		742.2	3,368.6
<b>Servicios Generales</b>	<b>16,196.6</b>	<b>8,541.2</b>	<b>24,737.8</b>	<b>10.2</b>	<b>20,322.1</b>	<b>24,727.6</b>
Servicios Básicos	1,272.1	16.8	1,288.9		1,213.0	1,288.9
Servicios de Arrendamiento	592.3	201.8	794.1		390.5	794.1
Servicios Profesionales, Científicos, Técnicos y Otros Servicios	4,367.4	4,923.0	9,290.4		6,138.6	9,290.4
Servicios Financieros, Bancarios y Comerciales	596.4	62.3	658.7		534.1	658.7
Servicios de Instalación, Reparación, Mantenimiento y Conservación	5,031.8	154.9	5,186.7	10.2	4,849.9	5,176.5
Servicios de Comunicación Social y Publicidad	992.2	13.7	1,005.9		651.5	1,005.9
Servicios de Traslado y Viáticos	747.4	1,080.0	1,827.4		1,569.6	1,827.4
Servicios Oficiales	293.7	165.1	458.8		128.5	458.8
Otros Servicios Generales	2,303.3	2,809.4	5,112.7		5,056.3	5,112.7
<b>Transferencias, Asignaciones, Subsidios y Otras Ayudas</b>	<b>1,350.3</b>	<b>5,284.0</b>	<b>6,634.3</b>	-	<b>4,200.4</b>	<b>6,634.3</b>
Transferencias Internas y Asignaciones al Sector Público	-	-	-		-	-
Transferencias al Resto del Sector Público	-	-	-		-	-
Subsidios y Subvenciones	722.9	620.6	1,343.5		102.3	1,343.5
Ayudas Sociales	627.4	5,904.6	6,532.0		4,200.4	6,532.0
Pensiones y Jubilaciones	-	-	-		-	-
Transferencias a Fideicomisos, Mandatos y Otros Análogos	-	-	-		-	-
Transferencias a la Seguridad Social	-	-	-		-	-
Donativos	-	-	-		-	-
Transferencias al Exterior	-	-	-		-	-
<b>Bienes Muebles, Inmuebles e Intangibles</b>	<b>1,008.0</b>	<b>6,844.9</b>	<b>7,852.9</b>	-	<b>6,237.1</b>	<b>7,852.9</b>
Mobiliario y Equipo de Administración	1,008.0	1,909.8	2,917.8		2,436.2	2,917.8
Mobiliario y Equipo Educativo y Recreativo	-	1,875.6	1,875.6		1,680.6	1,875.6
Equipo e Instrumental Médico y de Laboratorio	-	-	-		-	-
Vehículos y Equipo de Transporte	-	600.0	600.0		587.8	600.0
Equipo de Defensa y Seguridad	-	-	-		-	-
Maquinaria, Otros Equipos y Herramientas	-	-	-		-	-
Activos Biológicos	-	-	-		-	-
Bienes Inmuebles	-	-	-		-	-
Activos Intangibles	-	2,459.5	2,459.5		1,532.5	2,459.5
<b>Inversión Pública</b>	<b>1,545.1</b>	-	<b>1,545.1</b>	<b>1,545.1</b>	-	-
Obra Pública en Bienes de Dominio Público	1,545.1	-	1,545.1	1,545.1	-	-
Obra Pública en Bienes Propios	-	-	-	-	-	-
Proyectos Productivos y Acciones de Fomento	-	-	-	-	-	-
<b>Inversiones Financieras y Otras Provisiones</b>	-	-	-	-	-	-
Inversiones Para el Fomento de Actividades Productivas	-	-	-		-	-
Acciones y Participaciones de Capital	-	-	-		-	-
Compra de Títulos y Valores	-	-	-		-	-
Concesión de Préstamos	-	-	-		-	-
Inversiones en Fideicomisos, Mandatos y Otros Análogos	-	-	-		-	-
Otras Inversiones Financieras	-	-	-		-	-
Provisiones para Contingencias y Otras Erogaciones Especiales	-	-	-		-	-
<b>Participaciones y Aportaciones</b>	-	-	-	-	-	-
Participaciones	-	-	-		-	-
Aportaciones	-	-	-		-	-
Convenios	-	-	-		-	-
<b>Deuda Pública</b>	-	<b>84,800.4</b>	<b>84,800.4</b>	-	<b>79,187.4</b>	<b>84,800.4</b>
Amortización de la Deuda Pública	-	-	-		-	-
Intereses de la Deuda Pública	-	-	-		-	-
Comisiones de la Deuda Pública	-	-	-		-	-
Gastos de la Deuda Pública	-	-	-		-	-
Costo por Coberturas	-	-	-		-	-
Apoyos Financieros	-	-	-		-	-
Adeudos de Ejercicios Fiscales Anteriores (Adefas)	-	84,800.4	84,800.4		79,187.4	84,800.4
<b>Total del Gasto</b>	<b>80,332.4</b>	<b>105,721.9</b>	<b>186,054.3</b>	<b>1,555.3</b>	<b>155,176.9</b>	<b>184,499.0</b>

CUENTA PÚBLICA DEL GOBIERNO, ORGANISMOS AUXILIARES Y AUTÓNOMOS DEL ESTADO DE MÉXICO 2017

Universidad Intercultural del Estado de México  
Estado Analítico del Ejercicio del Presupuesto de Egresos  
Clasificación Económica (por Tipo de Gasto)  
Del 1 de Enero al 31 de Diciembre de 2017  
(Miles de Pesos)

Concepto	Egresos					Subejercicio 6 = ( 3 - 4 )
	Aprobado	Ampliaciones/ (Reducciones)	Modificado	Devengado	Pagado	
	1	2	3 = ( 1 + 2 )	4	5	
Gasto Corriente	77,779.3	14,076.6	91,855.9	10.2	69,752.4	91,845.7
Gasto de Capital	2,553.1	6,844.9	9,398.0	1,545.1	6,237.1	7,852.9
Amortización de la Deuda y Disminución de Pasivos		84,800.4	84,800.4		79,187.4	84,800.4
Pensiones y Jubilaciones			-			-
Participaciones			-			-
<b>Total del Gasto</b>	<b>80,332.4</b>	<b>105,721.9</b>	<b>186,054.3</b>	<b>1,555.3</b>	<b>155,176.9</b>	<b>184,499.0</b>

Universidad Intercultural del Estado de México  
Estado Analítico del Ejercicio del Presupuesto de Egresos  
Clasificación Administrativa  
Del 1 de Enero al 31 de Diciembre de 2017  
(Miles de Pesos)

Concepto	Egresos					Subejercicio 6 = ( 3 - 4 )
	Aprobado	Ampliaciones/ (Reducciones)	Modificado	Devengado	Pagado	
	1	2	3 = ( 1 + 2 )	4	5	
Entidades Paraestatales y Fideicomisos No Empresariales y No Financieros	80,332.4	105,721.9	186,054.3	1,555.3	155,176.9	184,499.0
Instituciones Públicas de Seguridad Social	-	-	-	-	-	-
Entidades Paraestatales Empresariales No Financieras con Participación Estatal Mayoritaria	-	-	-	-	-	-
Entidades Paraestatales Empresariales Financieras Monetarias con Participación Estatal Mayoritaria	-	-	-	-	-	-
Entidades Paraestatales Empresariales Financieras No Monetarias con Participación Estatal Mayoritaria	-	-	-	-	-	-
Fideicomisos Financieros Públicos con Participación Estatal Mayoritaria	-	-	-	-	-	-
<b>Total del Gasto</b>	<b>80,332.4</b>	<b>105,721.9</b>	<b>186,054.3</b>	<b>1,555.3</b>	<b>155,176.9</b>	<b>184,499.0</b>

Universidad Intercultural del Estado de México  
Estado Analítico del Ejercicio del Presupuesto de Egresos  
Clasificación Administrativa  
Del 1 de Enero al 31 de Diciembre de 2017  
(Miles de Pesos)

Concepto	Egresos					Subejercicio 6 = ( 3 - 4 )
	Aprobado	Ampliaciones/ (Reducciones)	Modificado	Devengado	Pagado	
	1	2	3 = ( 1 + 2 )	4	5	
205BJ0000 Universidad Intercultural del Estado de México	80,332.4	105,721.9	186,054.3	1,555.3	155,176.9	184,499.0
<b>Total del Gasto</b>	<b>80,332.4</b>	<b>105,721.9</b>	<b>186,054.3</b>	<b>1,555.3</b>	<b>155,176.9</b>	<b>184,499.0</b>

UIEM

**Universidad Intercultural del Estado de México**  
**Estado Analítico del Ejercicio del Presupuesto de Egresos**  
**Clasificación Administrativa**  
**Del 1 de Enero al 31 de Diciembre de 2017**  
**(Miles de pesos)**

Concepto	Egresos					Subejercicio 6 = (3 - 4)
	Aprobado	Ampliaciones/ (Reducciones)	Modificado	Devengado	Pagado	
	1	2	3 = (1 + 2)	4	5	
Poder Ejecutivo	80,332.4	105,721.9	186,054.3	1,555.3	155,176.9	184,499.0
Poder Legislativo						-
Poder Judicial			-			-
Órganos Autónomos			-			-
<b>Total del Gasto</b>	<b>80,332.4</b>	<b>105,721.9</b>	<b>186,054.3</b>	<b>1,555.3</b>	<b>155,176.9</b>	<b>184,499.0</b>

**Universidad Intercultural del Estado de México**  
**Estado Analítico del Ejercicio del Presupuesto de Egresos**  
**Clasificación Funcional (Finalidad y Función)**  
**Del 1 de Enero al 31 de Diciembre de 2017**  
**(Miles de Pesos)**

Concepto	Egresos					Subejercicio 6 = (3 - 4)
	Aprobado	Ampliaciones/ (Reducciones)	Modificado	Devengado	Pagado	
	1	2	3 = (1 + 2)	4	5	
<b>Gobierno</b>	-	-	-	-	-	-
Legislación						-
Justicia						-
Coordinación de la Política de Gobierno						-
Relaciones Exteriores						-
Asuntos Financieros y Hacendarios						-
Seguridad Nacional						-
Asuntos de Orden Público y de Seguridad Interior						-
Otros Servicios Generales						-
<b>Desarrollo Social</b>	80,332.4	20,921.5	101,253.9	1,555.3	75,989.5	99,698.6
Protección Ambiental						-
Vivienda y Servicios a la Comunidad						-
Salud						-
Recreación, Cultura y Otras Manifestaciones Sociales						-
Educación	80,332.4	20,921.5	101,253.9	1,555.3	75,989.5	99,698.6
Protección Social						-
Otros Asuntos Sociales						-
<b>Desarrollo Económico</b>	-	-	-	-	-	-
Asuntos Económicos, Comerciales y Laborales en General						-
Agropecuaria, Silvicultura, Pesca y Caza						-
Combustibles y Energía						-
Minería, Manufacturas y Construcción						-
Transporte						-
Comunicaciones						-
Turismo						-
Ciencia, Tecnología e Innovación						-
Otras Industrias y Otros Asuntos Económicos						-
<b>Otras no Clasificadas en Funciones Anteriores</b>	-	84,800.4	84,800.4	-	79,187.4	84,800.4
Transacciones de la Deuda Pública / Costo Financiero de la Deuda						-
Transferencias, Participaciones y Aportaciones entre Diferentes Niveles y Órdenes de Gobierno						-
Saneamiento del Sistema Financiero						-
Adeudos de Ejercicios Fiscales Anteriores		84,800.4	84,800.4		79,187.4	84,800.4
<b>Total del Gasto</b>	<b>80,332.4</b>	<b>105,721.9</b>	<b>186,054.3</b>	<b>1,555.3</b>	<b>155,176.9</b>	<b>184,499.0</b>

Universidad Intercultural del Estado de México  
 Endeudamiento Neto  
 Del 1 de Enero al 31 de Diciembre de 2017  
 (Miles de Pesos)

Identificación de Crédito o Instrumento	Contratación/Colocación	Amortización	Endeudamiento Neto
	A	B	C = A - B
<b>Creditos Bancarios</b>			
			-
			-
			-
			-
			-
			-
<b>Total Créditos Bancarios</b>	-	-	-
<b>Otros Instrumentos de Deuda</b>			
			-
			-
			-
			-
			-
<b>Total Otros Instrumentos de Deuda</b>	-	-	-
<b>TOTAL</b>	-	-	-

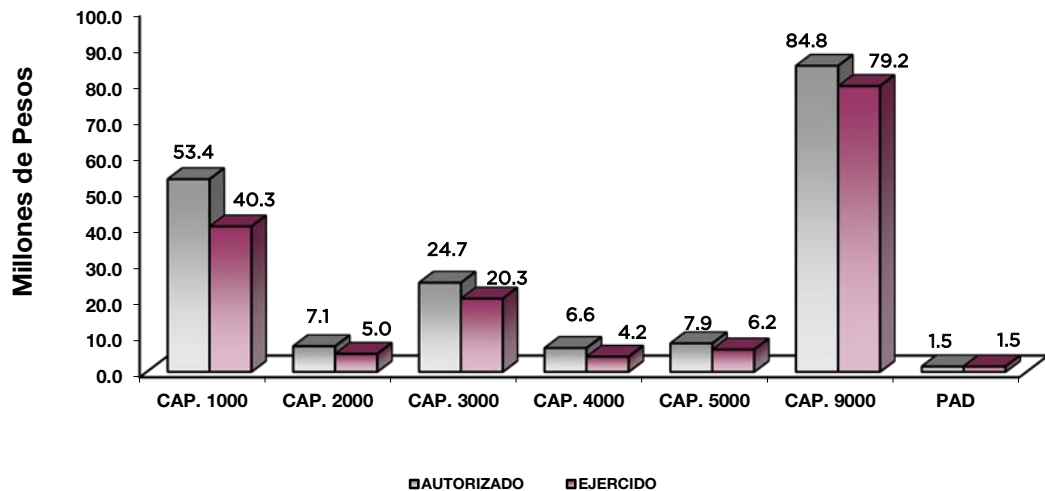
Universidad Intercultural del Estado de México  
 Intereses de la Deuda  
 Del 1 de enero al 31 de diciembre de 2017  
 (Miles de Pesos)

Identificación de Crédito o Instrumento	Devengado	Pagado
<b>Créditos Bancarios</b>		
<b>Total de Intereses de Créditos Bancarios</b>	-	-
<b>Otros Instrumentos de Deuda</b>		
<b>Total de Intereses de Otros Instrumentos de Deuda</b>	-	-
<b>TOTAL</b>	-	-



UIEM

Universidad Intercultural del Estado de México							
EGRESOS POR CAPÍTULO							
(Miles de Pesos)							
EGRESOS	PRESUPUESTO 2017				VARIACIÓN		
	PREVISTO	ASIGNACIONES Y/O AMPLIACIONES	REDUCCIONES Y/O DISMINUCIONES	TOTAL AUTORIZADO	EJERCIDO	IMPORTE	%
Servicios Personales	50,841.1	12,612.4	10,064.4	53,389.1	40,274.0	13,115.1	24.6
Materiales y Suministros	9,391.3	1,772.5	4,069.1	7,094.7	4,955.9	2,138.8	30.1
Servicios Generales	16,196.6	13,692.7	5,151.5	24,737.8	20,332.3	4,405.5	17.8
Transferencias, Asignaciones, Subsidios y Otras Ayudas	1,350.3	6,019.2	735.2	6,634.3	4,200.4	2,433.9	36.7
Bienes Muebles, Inmuebles e Intangibles	1,008.0	7,453.4	608.5	7,852.9	6,237.1	1,615.8	20.6
Deuda Pública		84,800.4		84,800.4	79,187.4	5,613.0	6.6
<b>S U B T O T A L</b>	<b>78,787.3</b>	<b>126,350.6</b>	<b>20,628.7</b>	<b>184,509.2</b>	<b>155,187.1</b>	<b>29,322.1</b>	<b>15.9</b>
Programa de Acciones para el Desarrollo (PAD)	1,545.1			1,545.1	1,545.1	0.0	.0
<b>T O T A L</b>	<b>80,332.4</b>	<b>126,350.6</b>	<b>20,628.7</b>	<b>186,054.3</b>	<b>156,732.2</b>	<b>29,322.1</b>	<b>15.8</b>



## NOTAS AL PRESUPUESTO DE EGRESOS

### EGRESOS

Se tuvo un presupuesto inicial por 80 millones 332.4 miles de pesos, posteriormente se autorizaron ampliaciones y traspasos netos de más por 105 millones 721.9 miles de pesos, con lo que se determinó un presupuesto modificado de 186 millones 54.3 miles de pesos, de los cuales se ejercieron 156 millones 732.2 miles de pesos, obteniendo una variación de 29 millones 332.1 miles de pesos, equivalente al 15.8 por ciento menos respecto al monto autorizado.

### SERVICIOS PERSONALES

El presupuesto autorizado inicial en este capítulo fue de 50 millones 841.1 miles de pesos, posteriormente se otorgaron ampliaciones y traspasos netos de más por 2 millones 548 mil pesos, obteniendo un presupuesto modificado de 53 millones 389.1 miles de pesos. El importe ejercido fue de 40 millones 274 mil pesos, obteniendo un subejercicio de 13 millones 115.1 miles de pesos, que representó el 24.6 por ciento respecto al monto autorizado.

### MATERIALES Y SUMINISTROS

Se tuvo un autorizado inicial de 9 millones 391.3 miles de pesos, posteriormente se autorizaron ampliaciones y traspasos netos de menos por 2 millones 296.6 miles de pesos, obteniendo un presupuesto modificado de 7 millones 94.7 miles de pesos, de los cuales se ejercieron 4 millones 955.9 miles de pesos, teniendo un subejercicio de 2 millones 138.8 miles de pesos, equivalente al 30.1 por ciento respecto al monto autorizado.

La variación obedece al cumplimiento en la Contención del Gasto y Ahorro Presupuestal del Ejercicio.

### SERVICIOS GENERALES

El presupuesto autorizado inicial de este capítulo fue de 16 millones 196.6 miles de pesos, posteriormente se dieron ampliaciones y traspasos netos de más por 8 millones 541.2 miles de pesos, obteniéndose un presupuesto modificado de 24 millones 737.8 miles de pesos. El importe ejercido fue de 20 millones 332.3 miles de pesos, obteniendo un subejercicio de 4 millones 405.5 miles de pesos, lo que representó el 17.8 por ciento respecto al monto autorizado.

La variación obedece al cumplimiento en la Contención del Gasto y Ahorro Presupuestal del Ejercicio.

### TRANSFERENCIAS, ASIGNACIONES, SUBSIDIOS Y OTRAS AYUDAS

Inicialmente se autorizó un presupuesto de 1 millón 350.3 miles de pesos, posteriormente se autorizaron ampliaciones y traspasos netos de más por 5 millones 284 mil pesos, determinándose un presupuesto modificado de 6 millones 634.3 miles de pesos, de los cuales se ejercieron 4 millones 200.4 miles de pesos, obteniendo un subejercicio de 2 millones 433.9 miles de pesos, lo que representó el 36.7 por ciento respecto al monto autorizado.

### **BIENES MUEBLES, INMUEBLES E INTANGIBLES**

Se aprobó inicialmente un presupuesto de 1 millón 8 mil pesos, asimismo, se autorizaron ampliaciones y trasposos netos de más por 6 millones 844.9 miles de pesos, determinándose un presupuesto modificado de 7 millones 852.9 miles de pesos, de los cuales se ejercieron 6 millones 237.1 miles de pesos, obteniendo un subejercicio de 1 millón 615.8 miles de pesos, lo que representó el 20.6 por ciento respecto al monto autorizado.

### **DEUDA PÚBLICA**

Se autorizó una ampliación para el pago de pasivos derivados de erogaciones devengadas y pendientes de ejercicios anteriores por 84 millones 800.4 miles de pesos de los cuáles se ejercieron 79 millones 187.4 miles de pesos, obteniéndose un subejercicio de 5 millones 613 mil pesos, lo que representó el 6.6 por ciento respecto al monto autorizado.

### **PROGRAMA DE ACCIONES PARA EL DESARROLLO (PAD)**

Se autorizó 1 millón 545.1 miles de pesos, el cual se ejerció en su totalidad, para adquisición de Luminarias.

CUENTA PÚBLICA DEL GOBIERNO, ORGANISMOS AUXILIARES Y AUTÓNOMOS DEL ESTADO DE MÉXICO 2017

INFORMACIÓN PRESUPUESTAL

UNIVERSIDAD INTERCULTURAL DEL ESTADO DE MÉXICO  
EGRESOS POR OBJETO DEL GASTO  
(Miles de Pesos)

CAPÍTULO Y OBJETO DEL GASTO	PRESUPUESTO 2017					VARIACIÓN
	PREVISTO	ASIGNACIONES Y/O AMPLIACIONES	REDUCCIONES Y/O DISMINUCIONES	TOTAL AUTORIZADO	EJERCIDO	
<b>SERVICIOS PERSONALES</b>	<b>50,841.1</b>	<b>12,612.4</b>	<b>10,064.4</b>	<b>53,389.1</b>	<b>40,274.0</b>	<b>13,115.1</b>
Sueldo Base	25,783.9	5,993.0	6,016.3	25,760.6	19,700.5	6,060.1
Hora Clase	5,756.7	1,070.6	1,566.9	5,260.4	4,225.8	1,034.6
Prima por Años de Servicio	103.3	15.5	26.0	92.8	72.3	20.5
Prima Vacacional	1,992.0	639.8	240.8	2,391.0	1,538.6	852.4
Aguinaldo	4,698.8	1,951.2	835.0	5,815.0	4,014.4	1,800.6
Vacaciones no Disfrutadas por Finiquito		65.8		65.8	65.8	
Gratificación	2,532.6	945.0	375.9	3,101.7	2,067.4	1,034.3
Gratificación por Convenio	540.7	105.1	96.1	549.7	443.1	106.6
Estudios Superiores	534.3	95.1	138.7	490.7	390.7	100.0
Cuotas de Servicio de Salud	2,799.9	474.3	233.4	3,040.8	2,579.7	461.1
Cuotas al Sistema Solidario de Reparto	2,077.5	345.6	166.9	2,256.2	1,914.1	342.1
Aportaciones del Sistema de Capitalización Individual	448.0	90.1	25.0	513.1	440.8	72.3
Aportaciones para Financiar los Gastos Generales de Administración del ISSEMyM	245.0	43.9	22.4	266.5	225.7	40.8
Riesgo de Trabajo	349.8	61.3	27.4	383.7	325.1	58.6
Seguros y Fianzas	84.2	47.4	75.3	56.3	25.2	31.1
Cuotas para Fondo de Retiro	11.3			11.3	7.6	3.7
Seguro de Separación Individualizado	749.0			749.0	539.0	210.0
Días Cívicos y Económicos	200.9	134.6		335.5	43.6	291.9
Día del Maestro y del Servidor Público	79.6		15.5	64.1	64.1	
Despensa	1,364.1	311.3	70.3	1,605.1	1,353.0	252.1
Reconocimiento a Servidores Públicos		18.5		18.5	18.5	
Estímulos por Puntualidad y Asistencia	489.5	204.3	132.5	561.3	219.0	342.3
<b>MATERIALES Y SUMINISTROS</b>	<b>9,391.3</b>	<b>1,772.5</b>	<b>4,069.1</b>	<b>7,094.7</b>	<b>4,955.9</b>	<b>2,138.8</b>
Materiales y Útiles de Oficina	532.7	119.8	108.5	544.0	516.8	27.2
Enseres de Oficina	279.0	13.7	120.5	172.2	64.5	107.7
Material de Foto, Cine y Grabación	21.2		21.2			
Material Estadístico y Geográfico	51.6		51.6			
Materiales y Útiles para el Procesamiento en Equipos y Bienes Informáticos	466.1	250.6	95.6	621.1	539.2	81.9
Material de Información		.9		.9	.9	
Material y Enseres de Limpieza	255.0	20.2	58.0	217.2	140.2	77.0
Material Didáctico	92.0	230.4	71.1	251.3	200.0	51.3
Material para Identificación y Registro	67.7	80.8	35.4	113.1	113.1	
Productos Alimenticios para Personas	37.1	2.6		39.7	34.0	5.7
Utensilios para el Servicio de Alimentación	31.0	9.6	8.1	32.5	20.1	12.4
Materias Primas y Materiales de Producción		12.6		12.6	12.6	
Productos Químicos, Farmacéuticos y de Laboratorio Adquiridos como Materia Prima	126.0		80.8	45.2	28.1	17.1
Productos de Cuero, Piel, Plástico y Hule Adquiridos como Materia Prima		13.0		13.0	13.0	
Otros Productos Adquiridos como Materia Prima		.5		.5	.5	
Productos Minerales no Metálicos	372.5		285.6	86.9	1.2	85.7
Cemento y Productos de Concreto	203.3	18.9	159.1	63.1	51.0	12.1
Madera y Productos de Madera	14.5	26.7		41.2	41.2	
Vidrio y Productos de Vidrio	212.3	1.7	55.1	158.9	83.3	75.6
Material Eléctrico y Electrónico	542.0	32.0	185.4	388.6	238.8	149.8
Artículos Metálicos para la Construcción	271.0	22.1		293.1	286.0	7.1
Materiales Complementarios	144.6	24.6	50.0	119.2	64.3	54.9
Material de Señalización	214.7	8.3	45.1	177.9	12.5	165.4
Árboles y Plantas de Ornato	144.5		57.3	87.2	20.6	66.6
Materiales de Construcción	359.4		149.8	209.6	86.8	122.8
Estructuras y Manufacturas para Todo Tipo de Construcción	406.6		406.6			
Sustancias Químicas	250.9		245.3	5.6	5.6	.0
Plaguicidas, Abonos y Fertilizantes	74.7		60.9	13.8	1.4	12.4
Medicinas y Productos Farmacéuticos	167.1		154.2	12.9	12.9	.0
Materiales, Accesorios y Suministros Médicos	253.0	567.3	72.1	748.2	730.1	18.1
Materiales, Accesorios y Suministros de Laboratorio	160.5		96.6	63.9	63.9	.0
Fibras Sintéticas, Hules, Plásticos y Derivados	10.8	13.6		24.4	24.3	.1
Otros Productos Químicos	45.2		45.2			
Combustibles, Lubricantes y Aditivos	930.3		123.4	806.9	634.0	172.9
Vestuario y Uniformes	31.6	93.6		125.2	125.2	.0
Prendas de Seguridad y Protección Personal		25.4		25.4	25.4	
Artículos Deportivos	171.5	10.3		181.8	17.2	164.6
Productos Textiles	7.2	3.0		10.2	5.0	5.2
Blancos y Otros Productos Textiles	67.8	11.4	67.8	11.4		11.4
Prendas de Protección	7.2			7.2		7.2
Refacciones, Accesorios y Herramientas	49.2	31.6		80.8	80.8	.0
Refacciones y Accesorios Menores de Edificios	32.5		10.8	21.7	14.8	6.9

UIEM

CAPÍTULO Y OBJETO DEL GASTO	PRESUPUESTO 2017					VARIACIÓN
	PREVISTO	ASIGNACIONES Y/O AMPLIACIONES	REDUCCIONES Y/O DISMINUCIONES	TOTAL AUTORIZADO	EJERCIDO	
Refacciones y Accesorios Menores de Mobiliario y Equipo de Administración, Educativa y Recreativa	22.6	1.0		23.6	12.5	11.1
Refacciones y Accesorios para Equipo de Cómputo	1,950.7	18.4	1,078.3	890.8	339.0	551.8
Refacciones y Accesorios Menores de Equipo e Instrumental Médico y de Laboratorio	18.1		18.1			
Refacciones y Accesorios Menores para Equipo de Transporte	223.7	31.1	51.6	203.2	203.2	
Artículos para la Extinción de Incendios	36.1	37.3		73.4	44.0	29.4
Refacciones y Accesorios Menores de Maquinaria y Otros Equipos		10.8		10.8	10.8	
Otros Enseres	35.8	28.7		64.5	37.1	27.4
<b>SERVICIOS GENERALES</b>	<b>16,196.6</b>	<b>13,692.7</b>	<b>5,151.5</b>	<b>24,737.8</b>	<b>20,332.3</b>	<b>4,405.5</b>
Servicio de Energía Eléctrica	587.1	43.9		631.0	631.0	
Gas	13.6	.3	.7	13.2	4.2	9.0
Servicio de Agua	14.5		14.5			
Servicio de Telefonía Convencional	556.2			556.2	498.1	58.1
Servicio de Telefonía Celular	35.5		8.1	27.4	27.0	.4
Servicios de Radiolocalización y Telecomunicación	48.2		6.0	42.2	41.1	1.1
Servicios de Acceso a Internet		8.5	1.2	7.3		7.3
Servicio Postal y Telegráfico	17.0	1.3	6.7	11.6	11.6	.0
Arrendamiento de Edificios y Locales		82.8		82.8	82.8	
Arrendamiento de Vehículos	220.4	194.7	108.9	306.2	296.3	9.9
Arrendamiento de Maquinaria y Equipo	165.3		165.3			
Arrendamiento de Equipo para el Suministro de Sustancias y Productos Químicos	206.6	1.5	206.6	1.5	1.5	
Asesorías Asociadas a Convenios o Acuerdos	247.2	193.6	26.5	414.3	412.2	2.1
Servicios Estadísticos y Geográficos	19.9	140.0	148.3	11.6		11.6
Servicios Informáticos		174.0	54.1	119.9	33.0	86.9
Capacitación	293.5	967.8	20.7	1,240.6	825.8	414.8
Impresiones de Documentos Oficiales para la Prestación de Servicios Públicos, Identificación, Formatos Administrativos y Fiscal	107.0	5.5	99.3	13.2	13.2	.0
Servicios de Impresión de Documentos Oficiales	181.7	147.7	178.8	150.6	31.3	119.3
Servicios de Vigilancia	3,245.1		350.4	2,894.7	2,680.1	214.6
Servicios Profesionales	273.0	4,211.5	39.0	4,445.5	2,143.0	2,302.5
Servicios Bancarios y Financieros	124.0	14.9	74.4	64.5	64.5	
Seguros y Fianzas	285.1	184.5		469.6	469.6	
Fletes y Maniobras	187.3		187.3			
Reparación y Mantenimiento de Inmuebles	1,319.9		477.1	842.8	842.8	.0
Adaptación de Locales, Almacenes, Bodegas y Edificios	1,104.4		861.0	243.4	243.4	.0
Reparación, Mantenimiento e Instalación de Mobiliario y Equipo de Oficina	99.1	29.0	74.4	53.7	53.7	.0
Reparación, Instalación y Mantenimiento de Bienes Informáticos Microfilmación y Tecnologías de la Información	169.4	1,954.0	181.7	1,941.7	1,436.0	505.7
Reparación y Mantenimiento para Equipo y Redes de Tele y Radio Transmisión	309.9		309.9			
Reparación, Instalación y Mantenimiento de Equipo Médico y de Laboratorio		37.8		37.8	37.8	
Reparación y Mantenimiento de Vehículos Terrestres, Aéreos y Lacustres	155.0		99.5	55.5	55.5	
Reparación, Instalación y Mantenimiento de Máquinaria, Equipo Instrumental y Diversos	10.3	65.2		75.5	65.2	10.3
Servicios de Lavandería, Limpieza e Higiene	1,512.2	19.5		1,531.7	1,521.1	10.6
Servicios de Fumigación	351.6	53.0		404.6	404.6	
Publicaciones Oficiales y de Información en General para Difusión	401.5	642.6	331.3	712.8	404.3	308.5
Gastos de Publicidad en Materia Comercial	508.9	9.6	255.9	262.6	244.1	18.5
Servicios de Creatividad, Preproducción y Producción de Publicidad, Excepto Internet	68.4		68.4			
Servicios de Fotografía	13.4		10.3	3.1	3.1	.0
Transportación Aérea	144.5	311.4	201.9	254.0	236.6	17.4
Gastos de Traslado por Vía Terrestre	121.6	178.0	40.9	258.7	194.2	64.5
Viáticos Nacionales	152.1	606.7	41.4	717.4	680.2	37.2
Gastos de Hospedaje en Territorio Nacional		118.1	8.0	110.1	63.3	46.8
Viáticos en el Extranjero	45.0	25.0	43.4	26.6	23.6	3.0
Gastos de Hospedaje en el Extranjero		50.6		50.6	47.7	2.9
Otros Servicios de Traslado y Hospedaje	284.2	182.8	57.0	410.0	324.0	86.0
Gastos de Ceremonias Oficiales y de Orden Social	36.8		36.8			
Espectáculos Cívicos y Culturales	40.1		40.1			
Congresos y Convenciones	163.3	100.1	134.8	128.6	128.5	.1
Exposiciones y Ferias	53.5		53.5			
Servicios Funerarios y de Cementerios		31.2		31.2	31.2	
Otros Impuestos y Derechos	46.8	7.1	21.0	32.9	30.1	2.8
Impuesto Sobre Erogaciones por Remuneraciones al Trabajo Personal	766.3	184.5		950.8	949.2	1.6
Cuotas y Suscripciones	30.1	7.1	37.2			
Gastos de Servicios Menores	124.0	.1	54.7	69.4	69.3	.1
Inscripciones y Arbitrajes	14.5		14.5			
Subcontratación de Servicios con Terceros	1,321.6	2,706.8		4,028.4	3,976.5	51.9
<b>TRANSFERENCIAS, ASIGNACIONES, SUBSIDIOS Y OTRAS AYUDAS</b>	<b>1,350.3</b>	<b>6,019.2</b>	<b>735.2</b>	<b>6,634.3</b>	<b>4,200.4</b>	<b>2,433.9</b>
Subsidios para Capacitación y Becas	722.9		620.6	102.3		102.3
Gastos Relacionados con Actividades Culturales, Deportivas y de Ayuda Extraordinaria	108.8		68.9	39.9		39.9
Gastos por Servicios de Traslado de Personas	285.7	5,091.5	15.6	5,361.6	3,133.2	2,228.4
Becas		181.6		181.6	181.6	
Instituciones Educativas	232.9	746.1	30.1	948.9	885.6	63.3

**CUENTA PÚBLICA DEL GOBIERNO, ORGANISMOS AUXILIARES Y AUTÓNOMOS DEL ESTADO DE MÉXICO 2017**

CAPÍTULO Y OBJETO DEL GASTO	PRESUPUESTO 2017				EJERCIDO	VARIACIÓN
	PREVISTO	ASIGNACIONES Y/O AMPLIACIONES	REDUCCIONES Y/O DISMINUCIONES	TOTAL AUTORIZADO		
<b>BIENES MUEBLES, INMUEBLES E INTANGIBLES</b>	<b>1,008.0</b>	<b>7,453.4</b>	<b>608.5</b>	<b>7,852.9</b>	<b>6,237.1</b>	<b>1,615.8</b>
Muebles y Enseres	341.2		90.7	250.5	248.5	2.0
Bienes Informáticos	666.8	2,223.3	245.0	2,645.1	2,165.5	479.6
Otros Equipos Eléctricos y Electrónicos de Oficina		22.2		22.2	22.2	
Equipos y Aparatos Audiovisuales		819.1	27.3	791.8	621.6	170.2
Equipo de Foto, Cine y Grabación		1,150.1	107.9	1,042.2	1,017.4	24.8
Otro Equipo Educativo y Recreativo		41.6		41.6	41.6	
Vehículos y Equipo de Transporte Terrestre		600.0		600.0	587.8	12.2
Software		470.0	8.7	461.3	461.3	
Licencias Informáticas e Intelectuales		2,127.1	128.9	1,998.2	1,071.2	927.0
<b>DEUDA PÚBLICA</b>		<b>84,800.4</b>		<b>84,800.4</b>	<b>79,187.4</b>	<b>5,613.0</b>
Por el Ejercicio Inmediato Anterior		36,129.6		36,129.6	31,304.1	4,825.5
Por Ejercicios Anteriores		48,670.8		48,670.8	47,883.3	787.5
<b>SUBTOTAL</b>	<b>78,787.3</b>	<b>126,350.6</b>	<b>20,628.7</b>	<b>184,509.2</b>	<b>155,187.1</b>	<b>29,322.1</b>
<b>INVERSIÓN PÚBLICA</b>	<b>1,545.1</b>			<b>1,545.1</b>	<b>1,545.1</b>	
Programa de Acciones para el Desarrollo (PAD)	1,545.1			1,545.1	1,545.1	
<b>T O T A L</b>	<b>80,332.4</b>	<b>126,350.6</b>	<b>20,628.7</b>	<b>186,054.3</b>	<b>156,732.2</b>	<b>29,322.1</b>

# INFORMACIÓN PROGRAMÁTICA





UIEM

Universidad Intercultural del Estado de México  
Gasto por Categoría Programática  
Del 1 de Enero al 31 de Diciembre de 2017  
(Miles de Pesos)

Concepto	Egresos					Subejercicio 6=(3 - 4)
	Aprobado	Ampliaciones /(Reduccion)	Modificado	Devengado	Pagado	
	1	2	3=(1 + 2)	4	5	
<b>Programas</b>	80,332.4	20,921.5	101,253.9	1,555.3	75,989.5	99,698.6
<b>Subsidios: Sector Social y Privado o Entidades Federativas y Municipios</b>	-	-	-	-	-	-
Sujetos o Reglas de Operación			-			-
Otros Subsidios			-			-
<b>Desempeño de las Funciones</b>	80,332.4	20,921.5	101,253.9	1,555.3	75,989.5	99,698.6
Prestación de Servicios Públicos	80,332.4	20,921.5	101,253.9	1,555.3	75,989.5	99,698.6
Provisión de Bienes Públicos			-			-
Planeación, Seguimiento y Evaluación de Políticas Públicas			-			-
Promoción y Fomento			-			-
Regulación y Supervisión			-			-
Funciones de las Fuerzas Armadas (Únicamente Gobierno Federal)			-			-
Específicos			-			-
Proyectos de Inversión			-			-
<b>Administrativos y de Apoyo</b>	-	-	-	-	-	-
Apoyo al Proceso Presupuestario y para Mejorar la Eficiencia Institucional			-			-
Apoyo a la Función Pública y al Mejoramiento de la Gestión			-			-
Operaciones Ajenas			-			-
<b>Compromisos</b>	-	-	-	-	-	-
Obligaciones de Cumplimiento de Resolución Jurisdiccional			-			-
Desastres Naturales			-			-
<b>Obligaciones</b>	-	-	-	-	-	-
Pensiones y Jubilaciones			-			-
Aportaciones a la Seguridad Social			-			-
Aportaciones a Fondos de Estabilización			-			-
Aportaciones a Fondos de Inversión y Reestructura de Pensiones			-			-
<b>Programa de Gasto Federalizado (Gobierno Federal)</b>	-	-	-	-	-	-
Gasto Federalizado			-			-
<b>Participaciones a Entidades Federativas y Municipios</b>			-			-
<b>Costo Financiero, Deuda o Apoyos a Deudores y Ahorradores de la Banca</b>			-			-
<b>Adeudos de Ejercicios Fiscales Anteriores</b>		84,800.4	84,800.4		79,187.4	84,800.4
<b>Total del Gasto</b>	80,332.4	105,721.9	186,054.3	1,555.3	155,176.9	184,499.0

El Plan de Desarrollo del Estado de México 2011-2017, es un documento que proyecta una visión integral del Estado de México, reconoce la diversidad política, así como el perfil y la vocación económica y social de cada región y municipio, con la finalidad de establecer estrategias de acción que nos permitirán aprovechar las áreas de oportunidad y fomentar el crecimiento de las zonas rurales, urbanas y metropolitanas de la Entidad.

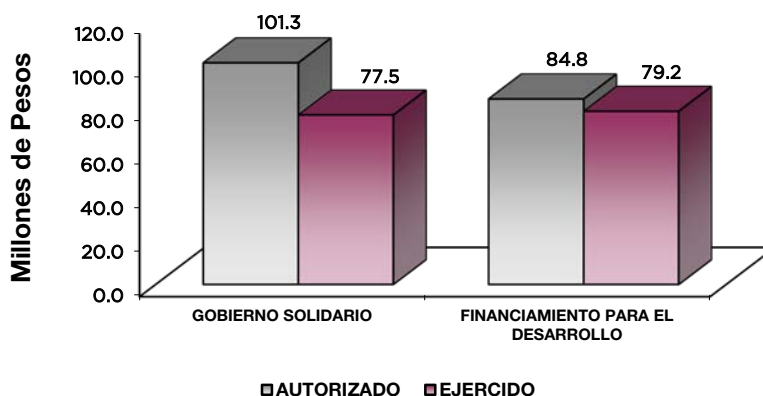
### Gobierno Solidario

El Gobierno Estatal se ha planteado como visión ofrecer un elevado nivel de vida y una mayor igualdad de oportunidades, asumiendo su papel como Gobierno Solidario. Para ello, se han establecido objetivos apegados a la realidad de la Entidad, que delinearán la política social durante los próximos años y tendrán un impacto directo en el mejoramiento de las condiciones de desarrollo humano y social de los mexiquenses: Ser reconocido como el Gobierno de la Educación; Combatir la Pobreza; Mejorar la Calidad de la Vida de los Mexiquenses mediante la Transformación Positiva de su Entorno y Alcanzar una Sociedad más igualitaria a través de la atención a grupos en situación de vulnerabilidad.

### Financiamiento para el Desarrollo

El Gobierno Estatal requiere de recursos financieros para fomentar el desarrollo. Debido a las metas y objetivos que se han establecido, cada peso que se presupueste debe asignarse y gastarse de manera eficiente. Los recursos deben dirigirse a proyectos que causen el mayor impacto en el bienestar de los mexiquenses.

Universidad Intercultural del Estado de México							
EGRESOS POR PILAR Y/O EJE TRANSVERSAL							
(Miles de Pesos)							
PILAR Y/O EJE TRANSVERSAL	PREVISTO	PRESUPUESTO 2017			EJERCIDO	VARIACIÓN	
		ASIGNACIONES Y/O AMPLIACIONES	REDUCCIONES Y/O DISMINUCIONES	TOTAL AUTORIZADO		IMPORTE	%
Gobierno Solidario	80,332.4	41,550.2	20,628.7	101,253.9	77,544.8	23,709.1	23.4
Financiamiento para el Desarrollo		84,800.4		84,800.4	79,187.4	5,613.0	6.6
<b>T O T A L</b>	<b>80,332.4</b>	<b>126,350.6</b>	<b>20,628.7</b>	<b>186,054.3</b>	<b>156,732.2</b>	<b>29,322.1</b>	<b>15.8</b>



**FINALIDAD**

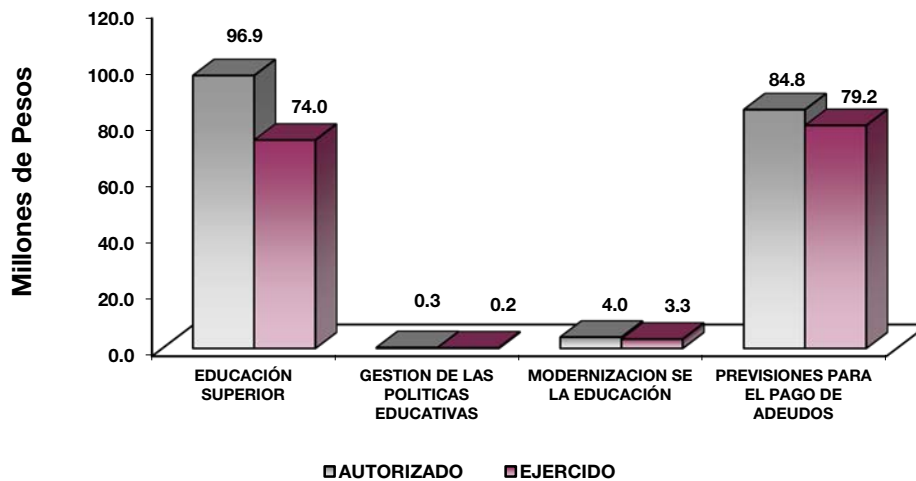
**DESARROLLO SOCIAL**

En esta finalidad se avanzará en la provisión de servicios a la población en materia de Protección Social, Educación, Vivienda y Servicios a la Comunidad, con lo que se apoyará fundamentalmente la consecución de las Metas Nacionales México Incluyente y México con Educación de Calidad.

El programa que desarrolló la Universidad Intercultural buscó cumplir los siguientes objetivos:

- Ampliar la cobertura de los servicios educativos, especialmente en los niveles medio superior y superior, bajo criterios de flexibilidad y pertinencia.
- Fortalecer la vinculación entre la educación media superior y superior en sus diversas modalidades, con las necesidades sociales y del aparato productivo de la Entidad.

Universidad Intercultural del Estado de México							
EGRESOS POR PROGRAMA							
(Miles de Pesos)							
PROGRAMA	PREVISTO	PRESUPUESTO		TOTAL AUTORIZADO	EJERCIDO	VARIACIÓN	
		ASIGNACIONES Y/O AMPLIACIONES	REDUCCIONES Y/O DISMINUCIONES			IMPORTE	%
Educación Superior	75,976.4	40,299.2	19,377.7	96,897.9	74,039.2	22,858.7	23.6
Gestión de las Políticas Educativas	312.9	51.3	51.3	312.9	223.4	89.5	28.6
Modernización de la Educación	4,043.1	1,199.7	1,199.7	4,043.1	3,282.2	760.9	18.8
Previsiones para el Pago de Adeudos de Ejercicios Fiscales Anteriores		84,800.4		84,800.4	79,187.4	5,613.0	6.6
<b>TOTAL</b>	<b>80,332.4</b>	<b>126,350.6</b>	<b>20,628.7</b>	<b>186,054.3</b>	<b>156,732.2</b>	<b>29,322.1</b>	<b>15.8</b>



## AVANCE OPERATIVO-PROGRAMÁTICO Y PRESUPUESTAL

El 1° de septiembre de 2004 la Universidad Intercultural del Estado de México inicia operaciones académicas con una oferta educativa de 3 programas de estudio: Lengua y Cultura, Desarrollo Sustentable y Comunicación Intercultural; con el reto de ampliar y diversificar las oportunidades de acceso a la educación y acercar la oferta educativa a los grupos sociales en situación de desventaja, así como a la población indígena del país, actualmente la Universidad cuenta con 6 programas de estudio, y atendiendo la expansión en la oferta educativa en Educación superior, en el 2015 inicia actividades el Plantel Tepetlixpa con dos programas de educativos; Salud Intercultural y Desarrollo Sustentable.

### GOBIERNO SOLIDARIO

### DESARROLLO SOCIAL

### EDUCACIÓN

#### 02050301 EDUCACIÓN SUPERIOR

#### 020503010102 EDUCACIÓN SUPERIOR UNIVERSITARIA

**Atender la Matrícula de Educación Superior Universitaria.** La misión de la Universidad Intercultural consiste en promover la formación de profesionales comprometidos con el desarrollo económico, social y cultural, fomentar la difusión de los valores propios de las comunidades, así como abrir espacios para promover la revitalización, desarrollo y la consolidación de lenguas y culturas originarias a través del desarrollo de sus funciones de docencia, investigación, difusión, extensión y vinculación con la comunidad. La institución programó para 2017 una meta de 1 mil 400 alumnos, la cual se cumplió con 1 mil 379 estudiantes alcanzando el 98.5 por ciento de lo programado.

**Atender a los Alumnos de Nuevo Ingreso de Educación Superior Universitaria.** Considerando que uno de los objetivos prioritarios de la Universidad Intercultural es cubrir la demanda en la oferta educativa de la región, se programó un ingreso para 2017 de 406 alumnos, la cual se cumplió con el ingreso al primer semestre de 467 estudiantes lo que representó el 115 por ciento de lo programado. Debido al fortalecimiento de la difusión de nuestra institución en diversos medios impresos.

**Capacitar al Personal Directivo y Administrativo.** Con la finalidad de impulsar el desarrollo profesional del personal directivo y administrativo, la Universidad contempla la capacitación y actualización del personal para 2017 por lo cual se programaron 60 personas capacitadas, alcanzando un total de 60 lo que representa el 100 por ciento de la meta programada.

**Capacitar al Personal Docente.** Con la finalidad de fortalecer el desarrollo profesional del personal docente, la Universidad prevé la capacitación y actualización del personal para 2017, por lo cual se programaron 90 personas capacitadas, alcanzando un total de 110 lo que representó el 122.2 por ciento de la meta programada.

**Desarrollar Proyectos de Investigación.** En el periodo que se reporta se programó y concretó un proyecto de Investigación realizado por personal docente de la Universidad logrando con esto el 100 por ciento de la meta programada.

**Lograr que los Alumnos Egresen en el Periodo Establecido.** En la Universidad Intercultural del Estado de México se llevó a cabo la clausura de la generación 2013-2017, programado el egreso de 167 estudiantes,

alcanzando un total de 187 egresados lo que representó el 112 por ciento respecto a la meta programada. Debido a que la primera Generación de la Licenciatura en Enfermería concluyó sus trámites satisfactoriamente.

**Coadyuvar a que los Egresados Obtengan su Título Profesional de Educación Superior.** Las opciones de titulación que ofrece el modelo Educativo Intercultural son: Tesis, Tesina, Producción de Material Didáctico, Memoria de vinculación con la comunidad, Mérito Académico, Memoria de Experiencia Profesional y Conformación de Micro-empresas. Para el Ejercicio 2017 se programaron 121 titulados, alcanzando un total de 125 titulados, logrando el 103.3 por ciento de la meta programada.

**Ofertar Nuevos Programas Educativos en Educación Superior Universitaria.** La Universidad Intercultural del Estado de México, realiza la regularización de la operación del Plantel Tepetlixpa, la cual fue concluida en el segundo trimestre.

## **02050601 GESTIÓN DE LAS POLÍTICAS EDUCATIVAS**

### **020506010204 VINCULACIÓN CON EL SECTOR PRODUCTIVO**

**Firmar Nuevos Convenios con los Sectores, Público, Privado y Social.** Como parte de una de las funciones que desempeña la Institución dentro del Modelo Educativo Intercultural se encuentra la vinculación, a través de la cual se logra el acercamiento de los estudiantes al sector productivo, mediante convenios de colaboración que permiten a los mismos ampliar su formación académica facilitando la interacción con el sector laboral y permitiéndoles aplicar los conocimientos, habilidades y destrezas adquiridas. La Institución programó una meta de 18 convenios, alcanzándose el 100 por ciento respecto a la meta establecida.

### **02050602 MODERNIZACIÓN DE LA EDUCACIÓN**

#### **020506020101 FORTALECIMIENTO DE LA CALIDAD EDUCATIVA**

**Impartir el Idioma Inglés a los Alumnos de Educación Superior.** Como parte sustantiva de los objetivos de la Universidad Intercultural es que los alumnos aprendan y dominen una lengua extranjera (Inglés) la cual se imparte a todos los estudiantes de la Institución, se programó 1 mil 400 alumnos, viéndose beneficiados 1 mil 379 estudiantes lo que representó 98.5 por ciento de lo programado.

#### **020506020104 TECNOLOGÍA APLICADA A LA EDUCACIÓN**

**Destinar Equipo de Cómputo al Proceso de Enseñanza - Aprendizaje en Educación Superior.** Con la finalidad de contar con mejores herramientas para el desarrollo de las actividades académicas, se optimiza el uso del equipo de cómputo, dando mantenimiento al existente y realiza la adquisición y designación de bienes informáticos para el proceso de enseñanza-aprendizaje, programando atender 190 equipos de cómputo, atendiendo durante el año 215 lo que representó el 113.2 por ciento de lo Programado, debido a la Adquisición de Equipo mediante el Programa de Fortalecimiento a la Calidad Educativa PFCE.

#### **020506020105 CONVIVENCIA ESCOLAR SIN VIOLENCIA**

**Realizar Acciones para la Prevención de la Violencia Escolar en Educación Superior.** La Universidad Intercultural del Estado de México durante el 2017, se lleva a cabo el programa Convivencia Escolar sin violencia, en el que programó la realización de 4 actividades al interior de la Institución, destacando la realización de campañas, talleres y conferencias, logrando el 100 por ciento de la meta programada.

CUENTA PÚBLICA DEL GOBIERNO, ORGANISMOS AUXILIARES Y AUTÓNOMOS DEL ESTADO DE MÉXICO 2017

UNIVERSIDAD INTERCULTURAL DEL ESTADO DE MÉXICO													
AVANCE OPERATIVO - PROGRAMÁTICO Y PRESUPUESTAL													
ENERO - DICIEMBRE DE 2017													
						M E T A S			PRESUPUESTO 2017				
FIN	FUN	SF	PP	SP	Pr	DESCRIPCIÓN	UNIDAD DE MEDIDA	PROGRA-MADO	ALCAN-ZADO	AVANCE %	AUTORIZADO	EJERCIDO	%
						GOBIERNO SOLIDARIO							
						DESARROLLO SOCIAL							
02	05	03	01			EDUCACIÓN SUPERIOR					96,897.9	74,039.2	76.4
02	05	03	01	01	02	EDUCACIÓN SUPERIOR UNIVERSITARIA					96,897.9	74,039.2	76.4
						Atender la Matricula de Educación Superior Universitaria	Alumno	1,400	1,379	98.5			
						Atender a los Alumnos de Nuevo Ingreso de Educación Superior Universitaria	Alumno	406	467	115.0			
						Capacitar al Personal Directivo y Administrativo	Persona	60	60	100.0			
						Capacitar al Personal Docente	Docente	90	110	122.2			
						Desarrollar Proyectos de Investigación	Proyecto	1	1	100.0			
						Lograr que los Alumnos Egresen en el Periodo Establecido	Egresado	167	187	112.0			
						Coadyuvar a que los Egresados Obtengan su Titulo Profesional de Educación Superior	Documento	121	125	103.3			
						Ofertar Nuevos Programas Educativos en Educación Superior Universitaria.	Programa	1	1	100.0			
02	05	06	01			GESTIÓN DE LAS POLÍTICAS EDUCATIVAS					312.9	223.4	71.4
02	05	06	01	02	04	VINCULACIÓN CON EL SECTOR PRODUCTIVO					312.9	223.4	71.4
						Firmar Nuevos Convenios con los Sectores, Público, Privado y Social	Convenio	18	18	100.0			
02	05	06	02			MODERNIZACIÓN DE LA EDUCACIÓN					4,043.1	3,282.2	81.2
02	05	06	02	01	01	FORTALECIMIENTO DE LA CALIDAD EDUCATIVA					1,268.5	1,123.3	88.6
						Impartir el Idioma Inglés a los Alumnos en Educación Superior	Alumno	1,400	1,379	98.5			
02	05	06	02	01	04	TECNOLOGIA APLICADA A LA EDUCACIÓN					2,461.6	1,957.0	79.5
						Destinar Equipo de Computo al Proceso de Enseñanza-Aprendizaje en Educación Superior	Equipo de cómputo	190	215	113.2			
02	05	06	02	01	05	CONVIVENCIA ESCOLAR SIN VIOLENCIA					313.0	201.9	64.5
						Realizar Acciones para la Prevención de la Violencia Escolar en Educación Superior	Acción	4	4	100.0			
04	04	01	01			PREVISIONES PARA EL PAGO DE ADEUDOS DE EJERCICIOS FISCALES ANTERIORES					84,800.4	79,187.4	93.4
04	04	01	01	01	01	PASIVOS DERIVADOS DE EROGACIONES DEVENGADAS Y PENDIENTES DE EJERCICIOS ANTERIORES					84,800.4	79,187.4	93.4
						Registrar el pago de adeudos de ejercicios fiscales anteriores	Documento	1	1	100.0			
T O T A L											186,054.3	156,732.2	84.2
											=====	=====	

# **ANEXOS ESTABLECIDOS EN DIFERENTES ORDENAMIENTOS**





U I E M

**Relación de Bienes Inmuebles que Componen al Patrimonio  
Cuenta Pública al 31 de Diciembre de 2017  
(Miles de Pesos)**

Ente Público: Universidad Intercultural del Estado de México

<b>Código</b>	<b>Descripción de Bienes Inmuebles</b>	<b>* Valor en Libros</b>
	Edificios Habitacionales	131,000.1
	Construcciones en Proceso en Bienes Propios	83,788.2
	<b>TOTAL</b>	<b>214,788.3</b>

**Relación de Bienes Muebles que Componen al Patrimonio  
Cuenta Pública al 31 de Diciembre 2017  
(Miles de Pesos)**

Ente Público: Universidad Intercultural del Estado de México

<b>Código</b>	<b>Descripción de Bienes Muebles</b>	<b>Valor en Libros</b>
	Mobiliario y Equipo de Administración	29,272.3
	Mobiliario y Equipo Educativo y Recreativo	21,291.3
	Equipo e Instrumental Médico y de Laboratorio	15,509.1
	Vehículos y Equipo de Transporte	7,172.4
	<b>T O T A L</b>	<b>73,245.1</b>

**Universidad Intercultural del Estado de México**  
**Cuenta Pública al 31 de Diciembre de 2017**  
**Relación de Cuentas Bancarias Productivas Específicas**

Fondo, Programa o Convenio	Datos de la Cuenta Bancaria	
	Institución Bancaria	Número de Cuentas
Recursos Federales	BBVA Bancomer, S.A.	283
Ingresos Propios	BBVA Bancomer, S.A.	142
Recursos Estatales	BBVA Bancomer, S.A.	656
Cuenta Periférica	BBVA Bancomer, S.A.	109
PRODEP	BBVA Bancomer, S.A.	829
Obra	BBVA Bancomer, S.A.	324
FAI 2011	BBVA Bancomer, S.A.	720
FAI 2012	BBVA Bancomer, S.A.	887
Proyectos CDI	BBVA Bancomer, S.A.	519
FAI 2013	BBVA Bancomer, S.A.	724
Proyecto DIF	BBVA Bancomer, S.A.	514
Ingresos Propios	BBVA Bancomer, S.A.	060
ProExOEES 2014	BBVA Bancomer, S.A.	544
FAM 2014	BBVA Bancomer, S.A.	692
Estado-INADEM	BBVA Bancomer, S.A.	904
ProExOEES 2015	BBVA Bancomer, S.A.	637
FAM 2015	BBVA Bancomer, S.A.	200
ProExes 2016	BBVA Bancomer, S.A.	222
FAM 2016	BBVA Bancomer, S.A.	889
PFCE 2016	BBVA Bancomer, S.A.	609
SUBSIDIO FEDERAL	BBVA Bancomer, S.A.	614
PFCE 2017	BBVA Bancomer, S.A.	630
FAM 2017	BBVA Bancomer, S.A.	182
PADES	BBVA Bancomer, S.A.	124
PROPIOS	BBVA Bancomer, S.A.	418
Cuenta de Inversión	BBVA Bancomer, S.A.	593
Cuenta de Inversión	BBVA Bancomer, S.A.	801

**FORMATOS PARA EL CUMPLIMIENTO DE LA  
LEY DE DISCIPLINA FINANCIERA DE LAS  
ENTIDADES FEDERATIVAS Y LOS  
MUNICIPIOS**



UIEM

Universidad Intercultural del Estado de México Estado de Situación Financiera Detallado - LDF Al 31 de diciembre de 2017 y 2016 (CIFRAS EN MILES DE PESOS)					
Concepto	2017	2016	Concepto	2017	2016
<b>ACTIVO</b>			<b>PASIVO</b>		
<b>Activo Circulante</b>			<b>Pasivo Circulante</b>		
<b>a. Efectivo y Equivalentes (a=a1+a2+a3+a4+a5+a6+a7)</b>	<b>23,324.2</b>	<b>80,601.6</b>	<b>a. Cuentas por Pagar a Corto Plazo (a=a1+a2+a3+a4+a5+a6+a7+a8+a9)</b>	<b>3,981.6</b>	<b>85,108.5</b>
a1) Efectivo			a1) Servicios Personales por Pagar a Corto Plazo		
a2) Bancos/Tesorería	23,324.2	80,601.6	a2) Proveedores por Pagar a Corto Plazo		188.5
a3) Bancos/Dependencias y Otros			a3) Contratistas por Obras Públicas por Pagar a Corto Plazo		
a4) Inversiones Temporales (Hasta 3 Meses)			a4) Participaciones y Aportaciones por Pagar a Corto Plazo		
a5) Fondos con Afectación Específica			a5) Transferencias Otorgadas por Pagar a Corto Plazo		
a6) Depósitos de Fondos de Terceros en Garantía y/o Administración			a6) Intereses, Comisiones y Otros Gastos de la Deuda Pública por Pagar a Corto Plazo		
a7) Otros Efectivos y Equivalentes			a7) Retenciones y Contribuciones por Pagar a Corto Plazo	989.8	762.3
<b>b. Derechos a Recibir Efectivo o Equivalentes (b=b1+b2+b3+b4+b5+b6+b7)</b>	<b>22,362.2</b>	<b>71,778.2</b>	a8) Devoluciones de la Ley de Ingresos por Pagar a Corto Plazo		
b1) Inversiones Financieras de Corto Plazo	3,129.9	13,505.0	a9) Otras Cuentas por Pagar a Corto Plazo	2,991.8	84,157.7
b2) Cuentas por Cobrar a Corto Plazo	19,232.3	58,271.2	<b>b. Documentos por Pagar a Corto Plazo (b=b1+b2+b3)</b>	<b>0.0</b>	<b>0.0</b>
b3) Deudores Diversos por Cobrar a Corto Plazo		2.0	b1) Documentos Comerciales por Pagar a Corto Plazo		
b4) Ingresos por Recuperar a Corto Plazo			b2) Documentos con Contratistas por Obras Públicas por Pagar a Corto Plazo		
b5) Deudores por Anticipos de la Tesorería a Corto Plazo			b3) Otros Documentos por Pagar a Corto Plazo		
b6) Préstamos Otorgados a Corto Plazo			<b>c. Porción a Corto Plazo de la Deuda Pública a Largo Plazo (c=c1+c2)</b>	<b>0.0</b>	<b>0.0</b>
b7) Otros Derechos a Recibir Efectivo o Equivalentes a Corto Plazo			c1) Porción a Corto Plazo de la Deuda Pública		
<b>c. Derechos a Recibir Bienes o Servicios (c=c1+c2+c3+c4+c5)</b>	<b>36.4</b>	<b>14.6</b>	c2) Porción a Corto Plazo de Arrendamiento Financiero		
c1) Anticipo a Proveedores por Adquisición de Bienes y Prestación de Servicios a Corto Plazo	36.4	14.6	d. Títulos y Valores a Corto Plazo		
c2) Anticipo a Proveedores por Adquisición de Bienes Inmuebles y Muebles a Corto Plazo			<b>e. Pasivos Diferidos a Corto Plazo (e=e1+e2+e3)</b>	<b>0.0</b>	<b>0.0</b>
c3) Anticipo a Proveedores por Adquisición de Bienes Intangibles a Corto Plazo			e1) Ingresos Cobrados por Adelantado a Corto Plazo		
c4) Anticipo a Contratistas por Obras Públicas a Corto Plazo			e2) Intereses Cobrados por Adelantado a Corto Plazo		
c5) Otros Derechos a Recibir Bienes o Servicios a Corto Plazo			e3) Otros Pasivos Diferidos a Corto Plazo		
<b>d. Inventarios (d=d1+d2+d3+d4+d5)</b>	<b>1,005.1</b>	<b>10,441.5</b>	<b>f. Fondos y Bienes de Terceros en Garantía y/o Administración a Corto Plazo (f=f1+f2+f3+f4+f5+f6)</b>	<b>0.0</b>	<b>0.0</b>
d1) Inventario de Mercancías para Venta			f1) Fondos en Garantía a Corto Plazo		
d2) Inventario de Mercancías Terminadas			f2) Fondos en Administración a Corto Plazo		
d3) Inventario de Mercancías en Proceso de Elaboración			f3) Fondos Contingentes a Corto Plazo		
d4) Inventario de Materias Primas, Materiales y Suministros para Producción			f4) Fondos de Fideicomisos, Mandatos y Contratos Análogos a Corto Plazo		
d5) Bienes en Tránsito	1,005.1	10,441.5	f5) Otros Fondos de Terceros en Garantía y/o Administración a Corto Plazo		
e. Almacenes			f6) Valores y Bienes en Garantía a Corto Plazo		
<b>f. Estimación por Pérdida o Deterioro de Activos Circulantes (f=f1+f2)</b>	<b>0.0</b>	<b>0.0</b>	<b>g. Provisiones a Corto Plazo (g=g1+g2+g3)</b>	<b>0.0</b>	<b>0.0</b>
f1) Estimaciones para Cuentas Incobrables por Derechos a Recibir Efectivo o Equivalentes			g1) Provisión para Demandas y Juicios a Corto Plazo		
f2) Estimación por Deterioro de Inventarios			g2) Provisión para Contingencias a Corto Plazo		
<b>g. Otros Activos Circulantes (g=g1+g2+g3+g4)</b>	<b>0.0</b>	<b>0.0</b>	g3) Otras Provisiones a Corto Plazo		
g1) Valores en Garantía			<b>h. Otros Pasivos a Corto Plazo (h=h1+h2+h3)</b>	<b>0.0</b>	<b>0.0</b>
g2) Bienes en Garantía (Excluye Depósitos de Fondos)			h1) Ingresos por Clasificar		
g3) Bienes Derivados de Embargos, Decomisos, Aseguamientos y Dación en Pago			h2) Recaudación por Participar		
g4) Adquisición con Fondos de Terceros			h3) Otros Pasivos Circulantes		
<b>IA. Total de Activos Circulantes (IA = a + b + c + d + e + f + g)</b>	<b>46,727.9</b>	<b>162,835.9</b>	<b>IIA. Total de Pasivos Circulantes (IIA = a + b + c + d + e + f + g + h)</b>	<b>3,981.6</b>	<b>85,108.5</b>
<b>Activo No Circulante</b>			<b>Pasivo No Circulante</b>		
a. Inversiones Financieras a Largo Plazo	5,193.2	729.2	a. Cuentas por Pagar a Largo Plazo		
b. Derechos a Recibir Efectivo o Equivalentes a Largo Plazo			b. Documentos por Pagar a Largo Plazo		
c. Bienes Inmuebles, Infraestructura y Construcciones en Proceso	214,788.3	214,788.3	c. Deuda Pública a Largo Plazo		
d. Bienes Muebles	73,245.1	62,512.5	d. Pasivos Diferidos a Largo Plazo		
e. Activos Intangibles			e. Fondos y Bienes de Terceros en Garantía y/o en Administración a Largo Plazo		
f. Depreciación, Deterioro y Amortización Acumulada de Bienes	-43,712.1	-34,638.3	f. Provisiones a Largo Plazo		
g. Activos Diferidos			<b>IIIB. Total de Pasivos No Circulantes (IIIB = a + b + c + d + e + f)</b>	<b>0.0</b>	<b>0.0</b>
h. Estimación por Pérdida o Deterioro de Activos no Circulantes			<b>II. Total del Pasivo (II = IIA + IIIB)</b>	<b>3,981.6</b>	<b>85,108.5</b>
i. Otros Activos no Circulantes			<b>HACIENDA PÚBLICA/PATRIMONIO</b>		
<b>IB. Total de Activos No Circulantes (IB = a + b + c + d + e + f + g + h + i)</b>	<b>249,514.5</b>	<b>243,391.7</b>	<b>IIIA. Hacienda Pública/Patrimonio Contribuido (IIIA = a + b + c)</b>	<b>0.0</b>	<b>0.0</b>
<b>I. Total del Activo (I = IA + IB)</b>	<b>296,242.4</b>	<b>406,227.6</b>	a. Aportaciones		
			b. Donaciones de Capital		
			c. Actualización de la Hacienda Pública/Patrimonio		
			<b>IIIB. Hacienda Pública/Patrimonio Generado (IIIB = a + b + c + d + e)</b>	<b>292,260.8</b>	<b>321,119.1</b>
			a. Resultados del Ejercicio (Ahorro/ Desahorro)	-25,792.9	2,586.4
			b. Resultados de Ejercicios Anteriores	317,946.1	318,425.1
			c. Revalúos	107.6	107.6
			d. Reservas		
			e. Rectificaciones de Resultados de Ejercicios Anteriores		
			<b>IIIC. Exceso o Insuficiencia en la Actualización de la Hacienda Pública/Patrimonio (IIIC=a+b)</b>	<b>0.0</b>	<b>0.0</b>
			a. Resultado por Posición Monetaria		
			b. Resultado por Tenencia de Activos no Monetarios		
			<b>III. Total Hacienda Pública/Patrimonio (III = IIIA + IIIB + IIIC)</b>	<b>292,260.8</b>	<b>321,119.1</b>
			<b>IV. Total del Pasivo y Hacienda Pública/Patrimonio (IV = II + III)</b>	<b>296,242.4</b>	<b>406,227.6</b>

CUENTA PÚBLICA DEL GOBIERNO, ORGANISMOS AUXILIARES Y AUTÓNOMOS DEL ESTADO DE MÉXICO 2017

Universidad Intercultural del Estado de México Informe Analítico de la Deuda Pública y Otros Pasivos - LDF Al 31 de diciembre de 2016 y 2017							
Denominación de la Deuda Pública y Otros Pasivos (c)	Saldo al 31 de diciembre de 2016 (d)	Disposiciones del Periodo (e)	Amortizaciones del Periodo (f)	Revaluaciones, Reclasificaciones y Otros Ajustes (g)	Saldo Final del Periodo (h) h=d+e-f+g	Pago de Intereses del Periodo (i)	Pago de Comisiones y demás Costos Asociados Durante el Periodo (j)
<b>1. Deuda Pública (1=A+B)</b>	0.0	0.0	0.0	0.0	0.0	0.0	
<b>A. Corto Plazo (A=a1+a2+a3)</b>	0.0	0.0	0.0	0.0	0.0	0.0	
a1) Instituciones de Crédito						0.0	
a2) Títulos y Valores						0.0	
a3) Arrendamientos Financieros						0.0	
<b>B. Largo Plazo (B=b1+b2+b3)</b>	0.0	0.0	0.0	0.0	0.0	0.0	
b1) Instituciones de Crédito						0.0	
b2) Títulos y Valores						0.0	
b3) Arrendamientos Financieros						0.0	
<b>2. Otros Pasivos</b>	85,108.5				3,981.6		
<b>3. Total de la Deuda Pública y Otros Pasivos (3=1+2)</b>	85,108.5	0.0	0.0	0.0	3,981.6		
<b>4. Deuda Contingente 1 (informativo)</b>	0.0	0.0	0.0	0.0	0.0	0.0	
A. Deuda Contingente 1						0.0	
B. Deuda Contingente 2						0.0	
C. Deuda Contingente XX						0.0	
<b>5. Valor de Instrumentos Bono Cupón Cero 2 (Informativo)</b>	0.0	0.0	0.0	0.0	0.0	0.0	
A. Instrumento Bono Cupón Cero 1						0.0	
B. Instrumento Bono Cupón Cero 2						0.0	
C. Instrumento Bono Cupón Cero XX						0.0	

<sup>1</sup> Se refiere a cualquier Financiamiento sin fuente o garantía de pago definida, que sea asumida de manera solidaria o subsidiaria por las Entidades Federativas con sus Municipios, organismos descentralizados y empresas de participación estatal mayoritaria y fideicomisos, locales o municipales, y por los Municipios con sus respectivos organismos descentralizados y empresas de participación municipal mayoritaria.

<sup>2</sup> Se refiere al valor del Bono Cupón Cero que respalda el pago de los créditos asociados al mismo (Activo).

Obligaciones a Corto Plazo (k)	Monto Contratado (l)	Plazo Pactado (m)	Tasa de Interés (n)	Comisiones y Costos Relacionados (o)	Tasa Efectiva (p)
<b>6. Obligaciones a Corto Plazo (Informativo)</b>					
A. Crédito 1					
B. Crédito 2					
C. Crédito XX					

UIEM

Universidad Intercultural del Estado de México Informe Analítico de Obligaciones Diferentes de Financiamientos – LDF Del 1 de Enero al 31 de diciembre de 2017 (MILES DE PESOS)										
Denominación de las Obligaciones Diferentes de Financiamiento (c)	Fecha del Contrato (d)	Fecha de Inicio de Operación del Proyecto (e)	Fecha de Vencimiento (f)	Monto de la Inversión Pactado (g)	Plazo Pactado (h)	Monto Promedio Mensual del Pago de la Contraprestación (i)	Monto Promedio Mensual del Pago de la Contraprestación Correspondiente al Pago de Inversión (j)	Monto Pagado de la Inversión al XX de XXXX de 20XX (k)	Monto Pagado de la Inversión Actualizado al XX de XXXX de 20XX (l)	Saldo Pendiente por Pagar de la Inversión al XX de XXXX de 20XX (m = g - l)
<b>A. Asociaciones Público Privadas (APP's)</b> <b>(A=a+b+c+d)</b>				0.0		0.0	0.0			0.0
a) APP 1										0.0
b) APP 2										0.0
c) APP 3										0.0
d) APP XX										0.0
<b>B. Otros Instrumentos (B=a+b+c+d)</b>				0.0		0.0	0.0			0.0
a) Otro Instrumento 1										0.0
b) Otro Instrumento 2										0.0
c) Otro Instrumento 3										0.0
d) Otro Instrumento XX										0.0
<b>C. Total de Obligaciones Diferentes de Financiamiento (C=A+B)</b>				0.0		0.0	0.0			0.0

**CUENTA PÚBLICA DEL GOBIERNO, ORGANISMOS AUXILIARES Y AUTÓNOMOS DEL ESTADO DE MÉXICO 2017**

<b>Universidad Intercultural del Estado de México</b>			
<b>Balance Presupuestario - LDF</b>			
<b>Del 1 de Enero al 31 de Diciembre de 2017</b>			
<b>(Miles de Pesos)</b>			
<b>Concepto</b>	<b>Estimado / Aprobado</b>	<b>Devengado</b>	<b>Recaudado / Pagado</b>
<b>A. Ingresos Totales (A = A1+A2+A3)</b>	<b>80,332.4</b>	<b>108,083.2</b>	<b>88,897.5</b>
A1. Ingresos de Libre Disposición	78,787.3	104,313.2	85,642.5
A2. Transferencias Federales Etiquetadas	1,545.1	1,545.1	1,030.1
A3. Financiamiento Neto		2,224.9	2,224.9
<b>B. Egresos Presupuestarios <sup>1</sup> (B = B1+B2)</b>	<b>80,332.4</b>	<b>156,732.2</b>	<b>155,176.9</b>
B1. Gasto No Etiquetado (sin incluir Amortización de la Deuda Pública)	78,787.3	155,187.1	155,176.9
B2. Gasto Etiquetado (sin incluir Amortización de la Deuda Pública)	1,545.1	1,545.1	0.0
<b>C. Remanentes del Ejercicio Anterior (C = C1 + C2)</b>		<b>0.0</b>	<b>0.0</b>
C1. Remanentes de Ingresos de Libre Disposición Aplicados en el Período			
C2. Remanentes de Transferencias Federales Etiquetadas Aplicados en el Período			
<b>I. Balance Presupuestario (I = A - B + C)</b>	<b>0.0</b>	<b>-48,649.0</b>	<b>-66,279.4</b>
<b>II. Balance Presupuestario sin Financiamiento Neto (II = I - A3)</b>	<b>0.0</b>	<b>-50,873.9</b>	<b>-68,504.3</b>
<b>III. Balance Presupuestario sin Financiamiento Neto y sin Remanentes del Ejercicio Anterior (III= II - C)</b>	<b>0.0</b>	<b>-50,873.9</b>	<b>-68,504.3</b>
<b>Concepto</b>	<b>Aprobado</b>	<b>Devengado</b>	<b>Pagado</b>
<b>E. Intereses, Comisiones y Gastos de la Deuda (E = E1+E2)</b>	<b>0.0</b>	<b>0.0</b>	<b>0.0</b>
E1. Intereses, Comisiones y Gastos de la Deuda con Gasto No Etiquetado			
E2. Intereses, Comisiones y Gastos de la Deuda con Gasto Etiquetado			
<b>IV. Balance Primario (IV = III + E)</b>	<b>0.0</b>	<b>-50,873.9</b>	<b>-68,504.3</b>
<b>Concepto</b>	<b>Estimado/ Aprobado</b>	<b>Devengado</b>	<b>Recaudado / Pagado</b>
<b>F. Financiamiento (F = F1 + F2)</b>	<b>0.0</b>	<b>0.0</b>	<b>0.0</b>
F1. Financiamiento con Fuente de Pago de Ingresos de Libre Disposición			
F2. Financiamiento con Fuente de Pago de Transferencias Federales Etiquetadas			
<b>G. Amortización de la Deuda (G = G1 + G2)</b>	<b>0.0</b>	<b>0.0</b>	<b>0.0</b>
G1. Amortización de la Deuda Pública con Gasto No Etiquetado			
G2. Amortización de la Deuda Pública con Gasto Etiquetado			
<b>A3. Financiamiento Neto (A3 = F - G)</b>	<b>0.0</b>	<b>0.0</b>	<b>0.0</b>
<b>Concepto</b>	<b>Estimado/ Aprobado</b>	<b>Devengado</b>	<b>Recaudado / Pagado</b>
A1. Ingresos de Libre Disposición	78,787.3	104,313.2	85,642.5
<b>A3.1 Financiamiento Neto con Fuente de Pago de Ingresos de Libre Disposición (A3.1 = F1 - G1)</b>	<b>0.0</b>	<b>2,224.9</b>	<b>2,224.9</b>
F1. Financiamiento con Fuente de Pago de Ingresos de Libre Disposición		2,224.9	2,224.9
G1. Amortización de la Deuda Pública con Gasto No Etiquetado			
B1. Gasto No Etiquetado (sin incluir Amortización de la Deuda Pública)	78,787.3	155,187.1	155,176.9
C1. Remanentes de Ingresos de Libre Disposición Aplicados en el Período			
<b>V. Balance Presupuestario de Recursos Disponibles (V = A1 + A3.1 - B1 + C1)</b>	<b>0.0</b>	<b>-48,649.0</b>	<b>-67,309.5</b>
<b>VI. Balance Presupuestario de Recursos Disponibles sin Financiamiento Neto (VI = V - A3.1)</b>	<b>0.0</b>	<b>-50,873.9</b>	<b>-69,534.4</b>
<b>Concepto</b>	<b>Estimado/ Aprobado</b>	<b>Devengado</b>	<b>Recaudado / Pagado</b>
A2. Transferencias Federales Etiquetadas	1,545.1	1,545.1	1,030.1
<b>A3.2 Financiamiento Neto con Fuente de Pago de Transferencias Federales Etiquetadas (A3.2 = F2 - G2)</b>	<b>0.0</b>	<b>0.0</b>	<b>0.0</b>
F2. Financiamiento con Fuente de Pago de Transferencias Federales Etiquetadas			
G2. Amortización de la Deuda Pública con Gasto Etiquetado			
B2. Gasto Etiquetado (sin incluir Amortización de la Deuda Pública)	1,545.1	1,545.1	0.0
C2. Remanentes de Transferencias Federales Etiquetadas Aplicados en el Período			
<b>VII. Balance Presupuestario de Recursos Etiquetados (VII = A2 + A3.2 - B2 + C2)</b>	<b>0.0</b>	<b>0.0</b>	<b>1,030.1</b>
<b>VIII. Balance Presupuestario de Recursos Etiquetados sin Financiamiento Neto (VIII = VII - A3.2)</b>	<b>0.0</b>	<b>0.0</b>	<b>1,030.1</b>



UIEM

Universidad Intercultural del Estado de México Estado Analítico de Ingresos Detallado - LDF Del 1 de Enero al 31 de Diciembre de 2017 (MILES DE PESOS)						
Concepto	Ingreso					Diferencia
	Estimado	Ampliaciones/ (Reducciones)	Modificado	Devengado	Recaudado	
<b>Ingresos de Libre Disposición</b>						
A. Impuestos			0.0			0.0
B. Cuotas y Aportaciones de Seguridad Social			0.0			0.0
C. Contribuciones de Mejoras			0.0			0.0
D. Derechos			0.0			0.0
E. Productos			0.0			0.0
F. Aprovechamientos			0.0			0.0
G. Ingresos por Ventas de Bienes y Servicios	1,794.8	9,242.7	11,037.5	13,840.0	13,840.0	-2,802.5
<b>H. Participaciones (H=h1+h2+h3+h4+h5+h6+h7+h8+h9+h10+h11)</b>	<b>0.0</b>	<b>0.0</b>	<b>0.0</b>	<b>0.0</b>	<b>0.0</b>	<b>0.0</b>
h1) Fondo General de Participaciones			0.0			0.0
h2) Fondo de Fomento Municipal			0.0			0.0
h3) Fondo de Fiscalización y Recaudación			0.0			0.0
h4) Fondo de Compensación			0.0			0.0
h5) Fondo de Extracción de Hidrocarburos			0.0			0.0
h6) Impuesto Especial Sobre Producción y Servicios			0.0			0.0
h7) 0.136% de la Recaudación Federal Participable			0.0			0.0
h8) 3.17% Sobre Extracción de Petróleo			0.0			0.0
h9) Gasolinas y Diésel			0.0			0.0
h10) Fondo del Impuesto Sobre la Renta			0.0			0.0
h11) Fondo de Estabilización de los Ingresos de las Entidades Federativas			0.0			0.0
I. Incentivos Derivados de la Colaboración Fiscal (I=i1+i2+i3+i4+i5)	0.0	0.0	0.0	0.0	0.0	0.0
i1) Tenencia o Uso de Vehículos			0.0			0.0
i2) Fondo de Compensación ISAN			0.0			0.0
i3) Impuesto Sobre Automóviles Nuevos			0.0			0.0
i4) Fondo de Compensación de Repecos-Intermedios			0.0			0.0
i5) Otros Incentivos Económicos			0.0			0.0
J. Transferencias	76,992.5	11,678.8	88,671.3	90,473.2	71,802.5	-1,801.9
K. Convenios	0.0	0.0	0.0	0.0	0.0	0.0
k1) Otros Convenios y Subsidios			0.0			0.0
L. Otros Ingresos de Libre Disposición (L=l1+l2)	0.0	0.0	0.0	0.0	0.0	0.0
l1) Participaciones en Ingresos Locales			0.0			0.0
l2) Otros Ingresos de Libre Disposición			0.0			0.0
<b>I. Total de Ingresos de Libre Disposición (I=A+B+C+D+E+F+G+H+I+J+K+L)</b>	<b>78,787.3</b>	<b>20,921.5</b>	<b>99,708.8</b>	<b>104,313.2</b>	<b>85,642.5</b>	<b>-4,604.4</b>
<b>Ingresos Excedentes de Ingresos de Libre Disposición</b>						
<b>Transferencias Federales Etiquetadas</b>						
<b>A. Aportaciones (A=a1+a2+a3+a4+a5+a6+a7+a8)</b>	<b>1,545.1</b>	<b>0.0</b>	<b>1,545.1</b>	<b>1,545.1</b>	<b>1,030.1</b>	<b>0.0</b>
a1) Fondo de Aportaciones para la Nómina Educativa y Gasto Operativo			0.0			0.0
a2) Fondo de Aportaciones para los Servicios de Salud			0.0			0.0
a3) Fondo de Aportaciones para la Infraestructura Social			0.0			0.0
a4) Fondo de Aportaciones para el Fortalecimiento de los Municipios y de las Demarcaciones Territoriales del Distrito Federal			0.0			0.0
a5) Fondo de Aportaciones Múltiples	1,545.1		1,545.1	1,545.1	1,030.1	0.0
a6) Fondo de Aportaciones para la Educación Tecnológica y de Adultos			0.0			0.0
a7) Fondo de Aportaciones para la Seguridad Pública de los Estados y del Distrito Federal			0.0			0.0
a8) Fondo de Aportaciones para el Fortalecimiento de las Entidades Federativas			0.0			0.0
<b>B. Convenios (B=b1+b2+b3+b4)</b>	<b>0.0</b>	<b>0.0</b>	<b>0.0</b>	<b>0.0</b>	<b>0.0</b>	<b>0.0</b>
b1) Convenios de Protección Social en Salud			0.0			0.0
b2) Convenios de Descentralización			0.0			0.0
b3) Convenios de Reasignación			0.0			0.0
b4) Otros Convenios y Subsidios			0.0			0.0
<b>C. Fondos Distintos de Aportaciones (C=c1+c2)</b>	<b>0.0</b>	<b>0.0</b>	<b>0.0</b>	<b>0.0</b>	<b>0.0</b>	<b>0.0</b>
c1) Fondo para Entidades Federativas y Municipios Productores de Hidrocarburos			0.0	0.0	0.0	0.0
c2) Fondo Minero			0.0	0.0	0.0	0.0
D. Transferencias, Subsidios y Subvenciones, y Pensiones y Jubilaciones			0.0	0.0	0.0	0.0
E. Otras Transferencias Federales Etiquetadas			0.0	0.0	0.0	0.0
<b>II. Total de Transferencias Federales Etiquetadas (II = A + B + C + D + E)</b>	<b>1,545.1</b>	<b>0.0</b>	<b>1,545.1</b>	<b>1,545.1</b>	<b>1,030.1</b>	<b>0.0</b>
<b>III. Ingresos Derivados de Financiamientos (III = A)</b>	<b>0.0</b>	<b>84,800.4</b>	<b>84,800.4</b>	<b>2,224.9</b>	<b>2,224.9</b>	<b>82,575.5</b>
A. Ingresos Derivados de Financiamientos		84,800.4	84,800.4	2,224.9	2,224.9	82,575.5
<b>IV. Total de Ingresos (IV = I + II + III)</b>	<b>80,332.4</b>	<b>105,721.9</b>	<b>186,054.3</b>	<b>108,083.2</b>	<b>88,897.5</b>	<b>77,971.1</b>
<b>Datos Informativos</b>						
1. Ingresos Derivados de Financiamientos con Fuente de Pago de Ingresos de Libre Disposición			0.0			0.0
2. Ingresos Derivados de Financiamientos con Fuente de Pago de Transferencias Federales Etiquetadas			0.0			0.0
<b>3. Ingresos Derivados de Financiamientos (3 = 1 + 2)</b>	<b>0.0</b>	<b>0.0</b>	<b>0.0</b>	<b>0.0</b>	<b>0.0</b>	<b>0.0</b>

CUENTA PÚBLICA DEL GOBIERNO, ORGANISMOS AUXILIARES Y AUTÓNOMOS DEL ESTADO DE MÉXICO 2017

Universidad Intercultural del Estado de México Estado Analítico del Ejercicio del Presupuesto de Egresos Detallado Clasificación por Objeto del Gasto (Capítulo y Concepto) Del 1 de Enero al 31 de Diciembre de 2017 (MILES DE PESOS)						
Concepto	Egresos					Subejercicio
	Aprobado	Ampliaciones/ (Reducciones)	Modificado	Devengado	Pagado	
<b>I. Gasto No Etiquetado (I=A+B+C+D+E+F+G+H+I)</b>	<b>78,787.3</b>	<b>105,721.9</b>	<b>184,509.2</b>	<b>155,187.1</b>	<b>155,176.9</b>	<b>29,322.1</b>
<b>A. Servicios Personales (A=a1+a2+a3+a4+a5+a6+a7)</b>	<b>50,841.1</b>	<b>2,548.0</b>	<b>53,389.1</b>	<b>40,274.0</b>	<b>40,274.0</b>	<b>13,115.1</b>
a1) Remuneraciones al Personal de Carácter Permanente	31,540.6	-519.6	31,021.0	23,926.3	23,926.3	7,094.7
a2) Remuneraciones al Personal de Carácter Transitorio			0.0			0.0
a3) Remuneraciones Adicionales y Especiales	10,401.7	2,105.0	12,506.7	8,592.3	8,592.3	3,914.4
a4) Seguridad Social	6,004.4	512.2	6,516.6	5,510.6	5,510.6	1,006.0
a5) Otras Prestaciones Sociales y Económicas	2,404.9	360.1	2,765.0	2,007.3	2,007.3	757.7
a6) Previsiones			0.0			0.0
a7) Pago de Estímulos a Servidores Públicos	489.5	90.3	579.8	237.5	237.5	342.3
<b>B. Materiales y Suministros (B=b1+b2+b3+b4+b5+b6+b7+b8+b9)</b>	<b>9,391.3</b>	<b>-2,296.6</b>	<b>7,094.7</b>	<b>4,955.9</b>	<b>4,955.9</b>	<b>2,138.8</b>
b1) Materiales de Administración, Emisión de Documentos y Artículos Oficiales	1,765.3	154.5	1,919.8	1,574.7	1,574.7	345.1
b2) Alimentos y Utensilios	68.1	4.1	72.2	54.1	54.1	18.1
b3) Materias Primas y Materiales de Producción y Comercialización	126.0	-54.7	71.3	54.2	54.2	17.1
b4) Materiales y Artículos de Construcción y de Reparación	2,885.4	-1,259.7	1,625.7	885.7	885.7	740.0
b5) Productos Químicos, Farmacéuticos y de Laboratorio	962.2	-93.4	868.8	838.2	838.2	30.6
b6) Combustibles, Lubricantes y Aditivos	930.3	-123.4	806.9	634.0	634.0	172.9
b7) Vestuario, Blancos, Prendas de Protección y Artículos Deportivos	278.1	75.9	354.0	172.8	172.8	181.2
b8) Materiales y Suministros Para Seguridad	7.2	7.2	0.0	0.0	0.0	7.2
b9) Herramientas, Refacciones y Accesorios Menores	2,368.7	-999.9	1,368.8	742.2	742.2	626.6
<b>C. Servicios Generales (C=c1+c2+c3+c4+c5+c6+c7+c8+c9)</b>	<b>16,196.6</b>	<b>8,541.2</b>	<b>24,737.8</b>	<b>20,332.3</b>	<b>20,322.1</b>	<b>4,405.5</b>
c1) Servicios Básicos	1,272.1	16.8	1,288.9	1,213.0	1,213.0	75.9
c2) Servicios de Arrendamiento	592.3	-201.8	390.5	380.6	380.6	9.9
c3) Servicios Profesionales, Científicos, Técnicos y Otros Servicios	4,367.4	4,923.0	9,290.4	6,138.6	6,138.6	3,151.8
c4) Servicios Financieros, Bancarios y Comerciales	596.4	-62.3	534.1	534.1	534.1	0.0
c5) Servicios de Instalación, Reparación, Mantenimiento y Conservación	5,031.8	154.9	5,186.7	4,660.1	4,649.9	526.6
c6) Servicios de Comunicación Social y Publicidad	992.2	-13.7	978.5	651.5	651.5	327.0
c7) Servicios de Traslado y Viáticos	747.4	1,080.0	1,827.4	1,569.6	1,569.6	257.8
c8) Servicios Oficiales	293.7	-165.1	128.6	128.5	128.5	0.1
c9) Otros Servicios Generales	2,303.3	2,809.4	5,112.7	5,056.3	5,056.3	56.4
<b>D. Transferencias, Asignaciones, Subsidios y Otras Ayudas (D=d1+d2+d3+d4+d5+d6+d7+d8+d9)</b>	<b>1,350.3</b>	<b>5,284.0</b>	<b>6,634.3</b>	<b>4,200.4</b>	<b>4,200.4</b>	<b>2,433.9</b>
d1) Transferencias Internas y Asignaciones al Sector Público			0.0			0.0
d2) Transferencias al Resto del Sector Público			0.0			0.0
d3) Subsidios y Subvenciones	722.9	-620.6	102.3			102.3
d4) Ayudas Sociales	627.4	5,904.6	6,532.0	4,200.4	4,200.4	2,331.6
d5) Pensiones y Jubilaciones			0.0			0.0
d6) Transferencias a Fideicomisos, Mandatos y Otros Análogos			0.0			0.0
d7) Transferencias a la Seguridad Social			0.0			0.0
d8) Donativos			0.0			0.0
d9) Transferencias al Exterior			0.0			0.0
<b>E. Bienes Muebles, Inmuebles e Intangibles (E=e1+e2+e3+e4+e5+e6+e7+e8+e9)</b>	<b>1,008.0</b>	<b>6,844.9</b>	<b>7,852.9</b>	<b>6,237.1</b>	<b>6,237.1</b>	<b>1,615.8</b>
e1) Mobiliario y Equipo de Administración	1,008.0	1,909.8	2,917.8	2,436.2	2,436.2	481.6
e2) Mobiliario y Equipo Educativo y Recreativo		1,875.6	1,875.6	1,680.6	1,680.6	195.0
e3) Equipo e Instrumental Médico y de Laboratorio			0.0			0.0
e4) Vehículos y Equipo de Transporte		600.0	600.0	587.8	587.8	12.2
e5) Equipo de Defensa y Seguridad			0.0			0.0
e6) Maquinaria, Otros Equipos y Herramientas			0.0			0.0
e7) Activos Biológicos			0.0			0.0
e8) Bienes Inmuebles			0.0			0.0
e9) Activos Intangibles		2,459.5	2,459.5	1,532.5	1,532.5	927.0
<b>F. Inversión Pública (F=f1+f2+f3)</b>	<b>0.0</b>	<b>0.0</b>	<b>0.0</b>	<b>0.0</b>	<b>0.0</b>	<b>0.0</b>
f1) Obra Pública en Bienes de Dominio Público			0.0			0.0
f2) Obra Pública en Bienes Propios			0.0			0.0
f3) Proyectos Productivos y Acciones de Fomento			0.0			0.0
<b>G. Inversiones Financieras y Otras Provisiones (G=g1+g2+g3+g4+g5+g6+g7)</b>	<b>0.0</b>	<b>0.0</b>	<b>0.0</b>	<b>0.0</b>	<b>0.0</b>	<b>0.0</b>
g1) Inversiones Para el Fomento de Actividades Productivas			0.0			0.0
g2) Acciones y Participaciones de Capital			0.0			0.0
g3) Compra de Títulos y Valores			0.0			0.0
g4) Concesión de Préstamos			0.0			0.0
g5) Inversiones en Fideicomisos, Mandatos y Otros Análogos			0.0			0.0
Fideicomiso de Desastres Naturales (Informativo)			0.0			0.0
g6) Otras Inversiones Financieras			0.0			0.0
g7) Provisiones para Contingencias y Otras Erogaciones Especiales			0.0			0.0
<b>H. Participaciones y Aportaciones (H=h1+h2+h3)</b>	<b>0.0</b>	<b>0.0</b>	<b>0.0</b>	<b>0.0</b>	<b>0.0</b>	<b>0.0</b>
h1) Participaciones			0.0			0.0
h2) Aportaciones			0.0			0.0
h3) Convenios			0.0			0.0
<b>I. Deuda Pública (I=i1+i2+i3+i4+i5+i6+i7)</b>	<b>0.0</b>	<b>84,800.4</b>	<b>84,800.4</b>	<b>79,187.4</b>	<b>79,187.4</b>	<b>5,613.0</b>
i1) Amortización de la Deuda Pública			0.0			0.0
i2) Intereses de la Deuda Pública			0.0			0.0
i3) Comisiones de la Deuda Pública			0.0			0.0
i4) Gastos de la Deuda Pública			0.0			0.0
i5) Costo por Coberturas			0.0			0.0
i6) Apoyos Financieros			0.0			0.0
i7) Adeudos de Ejercicios Fiscales Anteriores (ADEFAS)		84,800.4	84,800.4	79,187.4	79,187.4	5,613.0

UIEM

Concepto	Egresos					Subejercicio
	Aprobado	Ampliaciones/ (Reducciones)	Modificado	Devengado	Pagado	
<b>II. Gasto Etiquetado (II=A+B+C+D+E+F+G+H+I)</b>	<b>1,545.1</b>	<b>0.0</b>	<b>1,545.1</b>	<b>1,545.1</b>	<b>0.0</b>	<b>0.0</b>
<b>A. Servicios Personales (A=a1+a2+a3+a4+a5+a6+a7)</b>	<b>0.0</b>	<b>0.0</b>	<b>0.0</b>	<b>0.0</b>	<b>0.0</b>	<b>0.0</b>
a1) Remuneraciones al Personal de Carácter Permanente			0.0			0.0
a2) Remuneraciones al Personal de Carácter Transitorio			0.0			0.0
a3) Remuneraciones Adicionales y Especiales			0.0			0.0
a4) Seguridad Social			0.0			0.0
a5) Otras Prestaciones Sociales y Económicas			0.0			0.0
a6) Previsiones			0.0			0.0
a7) Pago de Estímulos a Servidores Públicos			0.0			0.0
<b>B. Materiales y Suministros (B=b1+b2+b3+b4+b5+b6+b7+b8+b9)</b>	<b>0.0</b>	<b>0.0</b>	<b>0.0</b>	<b>0.0</b>	<b>0.0</b>	<b>0.0</b>
b1) Materiales de Administración, Emisión de Documentos y Artículos Oficiales			0.0			0.0
b2) Alimentos y Utensilios			0.0			0.0
b3) Materias Primas y Materiales de Producción y Comercialización			0.0			0.0
b4) Materiales y Artículos de Construcción y de Reparación			0.0			0.0
b5) Productos Químicos, Farmacéuticos y de Laboratorio			0.0			0.0
b6) Combustibles, Lubricantes y Aditivos			0.0			0.0
b7) Vestuario, Blancos, Prendas de Protección y Artículos Deportivos			0.0			0.0
b8) Materiales y Suministros Para Seguridad			0.0			0.0
b9) Herramientas, Refacciones y Accesorios Menores			0.0			0.0
<b>C. Servicios Generales (C=c1+c2+c3+c4+c5+c6+c7+c8+c9)</b>	<b>0.0</b>	<b>0.0</b>	<b>0.0</b>	<b>0.0</b>	<b>0.0</b>	<b>0.0</b>
c1) Servicios Básicos			0.0			0.0
c2) Servicios de Arrendamiento			0.0			0.0
c3) Servicios Profesionales, Científicos, Técnicos y Otros Servicios			0.0			0.0
c4) Servicios Financieros, Bancarios y Comerciales			0.0			0.0
c5) Servicios de Instalación, Reparación, Mantenimiento y Conservación			0.0			0.0
c6) Servicios de Comunicación Social y Publicidad			0.0			0.0
c7) Servicios de Traslado y Viáticos			0.0			0.0
c8) Servicios Oficiales			0.0			0.0
c9) Otros Servicios Generales			0.0			0.0
<b>D. Transferencias, Asignaciones, Subsidios y Otras Ayudas (D=d1+d2+d3+d4+d5+d6+d7+d8+d9)</b>	<b>0.0</b>	<b>0.0</b>	<b>0.0</b>	<b>0.0</b>	<b>0.0</b>	<b>0.0</b>
d1) Transferencias Internas y Asignaciones al Sector Público			0.0			0.0
d2) Transferencias al Resto del Sector Público			0.0			0.0
d3) Subsidios y Subvenciones			0.0			0.0
d4) Ayudas Sociales			0.0			0.0
d5) Pensiones y Jubilaciones			0.0			0.0
d6) Transferencias a Fideicomisos, Mandatos y Otros Análogos			0.0			0.0
d7) Transferencias a la Seguridad Social			0.0			0.0
d8) Donativos			0.0			0.0
d9) Transferencias al Exterior			0.0			0.0
<b>E. Bienes Muebles, Inmuebles e Intangibles (E=e1+e2+e3+e4+e5+e6+e7+e8+e9)</b>	<b>0.0</b>	<b>0.0</b>	<b>0.0</b>	<b>0.0</b>	<b>0.0</b>	<b>0.0</b>
e1) Mobiliario y Equipo de Administración			0.0			0.0
e2) Mobiliario y Equipo Educativo y Recreativo			0.0			0.0
e3) Equipo e Instrumental Médico y de Laboratorio			0.0			0.0
e4) Vehículos y Equipo de Transporte			0.0			0.0
e5) Equipo de Defensa y Seguridad			0.0			0.0
e6) Maquinaria, Otros Equipos y Herramientas			0.0			0.0
e7) Activos Biológicos			0.0			0.0
e8) Bienes Inmuebles			0.0			0.0
e9) Activos Intangibles			0.0			0.0
<b>F. Inversión Pública (F=f1+f2+f3)</b>	<b>1,545.1</b>	<b>0.0</b>	<b>1,545.1</b>	<b>1,545.1</b>	<b>0.0</b>	<b>0.0</b>
f1) Obra Pública en Bienes de Dominio Público	1,545.1		1,545.1	1,545.1		0.0
f2) Obra Pública en Bienes Propios			0.0			0.0
f3) Proyectos Productivos y Acciones de Fomento			0.0			0.0
<b>G. Inversiones Financieras y Otras Provisiones (G=g1+g2+g3+g4+g5+g6+g7)</b>	<b>0.0</b>	<b>0.0</b>	<b>0.0</b>	<b>0.0</b>	<b>0.0</b>	<b>0.0</b>
g1) Inversiones Para el Fomento de Actividades Productivas			0.0			0.0
g2) Acciones y Participaciones de Capital			0.0			0.0
g3) Compra de Títulos y Valores			0.0			0.0
g4) Concesión de Préstamos			0.0			0.0
g5) Inversiones en Fideicomisos, Mandatos y Otros Análogos			0.0			0.0
Fideicomiso de Desastres Naturales (Informativo)			0.0			0.0
g6) Otras Inversiones Financieras			0.0			0.0
g7) Provisiones para Contingencias y Otras Erogaciones Especiales			0.0			0.0
<b>H. Participaciones y Aportaciones (H=h1+h2+h3)</b>	<b>0.0</b>	<b>0.0</b>	<b>0.0</b>	<b>0.0</b>	<b>0.0</b>	<b>0.0</b>
h1) Participaciones			0.0			0.0
h2) Aportaciones			0.0			0.0
h3) Convenios			0.0			0.0
<b>I. Deuda Pública (I=i1+i2+i3+i4+i5+i6+i7)</b>	<b>0.0</b>	<b>0.0</b>	<b>0.0</b>	<b>0.0</b>	<b>0.0</b>	<b>0.0</b>
i1) Amortización de la Deuda Pública			0.0			0.0
i2) Intereses de la Deuda Pública			0.0			0.0
i3) Comisiones de la Deuda Pública			0.0			0.0
i4) Gastos de la Deuda Pública			0.0			0.0
i5) Costo por Coberturas			0.0			0.0
i6) Apoyos Financieros			0.0			0.0
i7) Adeudos de Ejercicios Fiscales Anteriores (ADEFAS)			0.0			0.0
<b>III. Total de Egresos (III = I + II)</b>	<b>80,332.4</b>	<b>105,721.9</b>	<b>186,054.3</b>	<b>156,732.2</b>	<b>155,176.9</b>	<b>29,322.1</b>

CUENTA PÚBLICA DEL GOBIERNO, ORGANISMOS AUXILIARES Y AUTÓNOMOS DEL ESTADO DE MÉXICO 2017

Universidad Intercultural del Estado de México Estado Analítico del Ejercicio del Presupuesto de Egresos Detallado - LDF Clasificación Administrativa Del 1 de Enero al 31 de Diciembre de 2017 (MILES DE PESOS)						
Concepto (c)	Egresos					Subejercicio
	Aprobado	Ampliaciones/ (Reducciones)	Modificado	Devengado	Pagado	
<b>I. Gasto No Etiquetado (I=A+B+C+D+E+F+G+H)</b>	78,787.3	105,721.9	184,509.2	155,187.1	155,176.9	29,322.1
Universidad Intercultural del Estado de México (205BJ0000)	78,787.3	105,721.9	184,509.2	155,187.1	155,176.9	29,322.1
B. Dependencia o Unidad Administrativa 2			0.0			0.0
C. Dependencia o Unidad Administrativa 3			0.0			0.0
D. Dependencia o Unidad Administrativa 4			0.0			0.0
E. Dependencia o Unidad Administrativa 5			0.0			0.0
F. Dependencia o Unidad Administrativa 6			0.0			0.0
G. Dependencia o Unidad Administrativa 7			0.0			0.0
H. Dependencia o Unidad Administrativa xx			0.0			0.0
<b>II. Gasto Etiquetado (II=A+B+C+D+E+F+G+H)</b>	1,545.1	0.0	1,545.1	1,545.1	0.0	0.0
Universidad Intercultural del Estado de México (205BJ0000)	1,545.1		1,545.1	1,545.1	0.0	0.0
B. Dependencia o Unidad Administrativa 2			0.0			0.0
C. Dependencia o Unidad Administrativa 3			0.0			0.0
D. Dependencia o Unidad Administrativa 4			0.0			0.0
E. Dependencia o Unidad Administrativa 5			0.0			0.0
F. Dependencia o Unidad Administrativa 6			0.0			0.0
G. Dependencia o Unidad Administrativa 7			0.0			0.0
H. Dependencia o Unidad Administrativa xx			0.0			0.0
<b>III. Total de Egresos (III = I + II)</b>	<b>80,332.4</b>	<b>105,721.9</b>	<b>186,054.3</b>	<b>156,732.2</b>	<b>155,176.9</b>	<b>29,322.1</b>

UIEM

Universidad Intercultural del Estado de México Estado Analítico del Ejercicio del Presupuesto de Egresos Detallado - LDF Clasificación Funcional (Finalidad y Función) Del 1 de Enero al 31 de Diciembre de 2017 (MILES DE PESOS)						
Concepto (c)	Egresos					Subejercicio (e)
	Aprobado (d)	Ampliaciones/ (Reducciones)	Modificado	Devengado	Pagado	
<b>I. Gasto No Etiquetado (I=A+B+C+D)</b>	78,787.3	105,721.9	184,509.2	155,187.1	155,176.9	29,322.1
<b>A. Gobierno (A=a1+a2+a3+a4+a5+a6+a7+a8)</b>	0.0	0.0	0.0	0.0	0.0	0.0
a1) Legislación			0.0			0.0
a2) Justicia			0.0			0.0
a3) Coordinación de la Política de Gobierno			0.0			0.0
a4) Relaciones Exteriores			0.0			0.0
a5) Asuntos Financieros y Hacendarios			0.0			0.0
a6) Seguridad Nacional			0.0			0.0
a7) Asuntos de Orden Público y de Seguridad Interior			0.0			0.0
a8) Otros Servicios Generales			0.0			0.0
<b>B. Desarrollo Social (B=b1+b2+b3+b4+b5+b6+b7)</b>	78,787.3	20,921.5	99,708.8	75,999.7	75,989.5	23,709.1
b1) Protección Ambiental			0.0			0.0
b2) Vivienda y Servicios a la Comunidad			0.0			0.0
b3) Salud			0.0			0.0
b4) Recreación, Cultura y Otras Manifestaciones Sociales			0.0			0.0
b5) Educación	78,787.3	20,921.5	99,708.8	75,999.7	75,989.5	23,709.1
b6) Protección Social			0.0			0.0
b7) Otros Asuntos Sociales			0.0			0.0
<b>C. Desarrollo Económico (C=c1+c2+c3+c4+c5+c6+c7+c8+c9)</b>	0.0	0.0	0.0	0.0	0.0	0.0
c1) Asuntos Económicos, Comerciales y Laborales en General			0.0			0.0
c2) Agropecuaria, Silvicultura, Pesca y Caza			0.0			0.0
c3) Combustibles y Energía			0.0			0.0
c4) Minería, Manufacturas y Construcción			0.0			0.0
c5) Transporte			0.0			0.0
c6) Comunicaciones			0.0			0.0
c7) Turismo			0.0			0.0
c8) Ciencia, Tecnología e Innovación			0.0			0.0
c9) Otras Industrias y Otros Asuntos Económicos			0.0			0.0
<b>D. Otras No Clasificadas en Funciones Anteriores (D=d1+d2+d3+d4)</b>	0.0	84,800.4	84,800.4	79,187.4	79,187.4	5,613.0
d1) Transacciones de la Deuda Pública / Costo Financiero de la Deuda			0.0			0.0
d2) Transferencias, Participaciones y Aportaciones Entre Diferentes Niveles y Ordenes de Gobierno			0.0			0.0
d3) Saneamiento del Sistema Financiero			0.0			0.0
d4) Adeudos de Ejercicios Fiscales Anteriores		84,800.4	84,800.4	79,187.4	79,187.4	5,613.0
<b>II. Gasto Etiquetado (II=A+B+C+D)</b>	1,545.1	0.0	1,545.1	1,545.1	0.0	0.0
<b>A. Gobierno (A=a1+a2+a3+a4+a5+a6+a7+a8)</b>	0.0	0.0	0.0	0.0	0.0	0.0
a1) Legislación			0.0			0.0
a2) Justicia			0.0			0.0
a3) Coordinación de la Política de Gobierno			0.0			0.0
a4) Relaciones Exteriores			0.0			0.0
a5) Asuntos Financieros y Hacendarios			0.0			0.0
a6) Seguridad Nacional			0.0			0.0
a7) Asuntos de Orden Público y de Seguridad Interior			0.0			0.0
a8) Otros Servicios Generales			0.0			0.0
<b>B. Desarrollo Social (B=b1+b2+b3+b4+b5+b6+b7)</b>	1,545.1	0.0	1,545.1	1,545.1	0.0	0.0
b1) Protección Ambiental			0.0			0.0
b2) Vivienda y Servicios a la Comunidad			0.0			0.0
b3) Salud			0.0			0.0
b4) Recreación, Cultura y Otras Manifestaciones Sociales			0.0			0.0
b5) Educación	1,545.1		1,545.1	1,545.1		0.0
b6) Protección Social			0.0			0.0
b7) Otros Asuntos Sociales			0.0			0.0
<b>C. Desarrollo Económico (C=c1+c2+c3+c4+c5+c6+c7+c8+c9)</b>	0.0	0.0	0.0	0.0	0.0	0.0
c1) Asuntos Económicos, Comerciales y Laborales en General			0.0			0.0
c2) Agropecuaria, Silvicultura, Pesca y Caza			0.0			0.0
c3) Combustibles y Energía			0.0			0.0
c4) Minería, Manufacturas y Construcción			0.0			0.0
c5) Transporte			0.0			0.0
c6) Comunicaciones			0.0			0.0
c7) Turismo			0.0			0.0
c8) Ciencia, Tecnología e Innovación			0.0			0.0
c9) Otras Industrias y Otros Asuntos Económicos			0.0			0.0
<b>D. Otras No Clasificadas en Funciones Anteriores (D=d1+d2+d3+d4)</b>	0.0	0.0	0.0	0.0	0.0	0.0
d1) Transacciones de la Deuda Pública / Costo Financiero de la Deuda			0.0			0.0
d2) Transferencias, Participaciones y Aportaciones Entre Diferentes Niveles y Ordenes de Gobierno			0.0			0.0
d3) Saneamiento del Sistema Financiero			0.0			0.0
d4) Adeudos de Ejercicios Fiscales Anteriores			0.0			0.0
<b>III. Total de Egresos (III = I + II)</b>	80,332.4	105,721.9	186,054.3	156,732.2	155,176.9	29,322.1

CUENTA PÚBLICA DEL GOBIERNO, ORGANISMOS AUXILIARES Y AUTÓNOMOS DEL ESTADO DE MÉXICO 2017

Universidad Intercultural del Estado de México Estado Analítico del Ejercicio del Presupuesto de Egresos Detallado - LDF Clasificación de Servicios Personales por Categoría Del 1 de Enero al 31 de Diciembre de 2017 (MILES DE PESOS)						
Concepto (c)	Egresos					Subejercicio
	Aprobado	Ampliaciones/ (Reducciones)	Modificado	Devengado	Pagado	
<b>I. Gasto No Etiquetado (I=A+B+C+D+E+F)</b>	50,841.1	2,548.0	53,389.1	40,274.0	40,274.0	13,115.1
A. Personal Administrativo y de Servicio Público	50,841.1	2,548.0	53,389.1	40,274.0	40,274.0	13,115.1
B. Magisterio			0.0			0.0
<b>C. Servicios de Salud (C=c1+c2)</b>	0.0	0.0	0.0	0.0	0.0	0.0
c1) Personal Administrativo			0.0			0.0
c2) Personal Médico, Paramédico y afin			0.0			0.0
D. Seguridad Pública			0.0			0.0
<b>E. Gastos asociados a la implementación de nuevas leyes federales o reformas a las mismas (E = e1 + e2)</b>	0.0	0.0	0.0	0.0	0.0	0.0
e1) Nombre del Programa o Ley 1			0.0			0.0
e2) Nombre del Programa o Ley 2			0.0			0.0
F. Sentencias laborales definitivas			0.0			0.0
<b>II. Gasto Etiquetado (II=A+B+C+D+E+F)</b>	0.0	0.0	0.0	0.0	0.0	0.0
A. Personal Administrativo y de Servicio Público			0.0			0.0
B. Magisterio			0.0			0.0
<b>C. Servicios de Salud (C=c1+c2)</b>	0.0	0.0	0.0	0.0	0.0	0.0
c1) Personal Administrativo			0.0			0.0
c2) Personal Médico, Paramédico y afin			0.0			0.0
D. Seguridad Pública			0.0			0.0
<b>E. Gastos asociados a la implementación de nuevas leyes federales o reformas a las mismas (E = e1 + e2)</b>	0.0	0.0	0.0	0.0	0.0	0.0
e1) Nombre del Programa o Ley 1			0.0			0.0
e2) Nombre del Programa o Ley 2			0.0			0.0
F. Sentencias laborales definitivas			0.0			0.0
<b>III. Total del Gasto en Servicios Personales (III = I + II)</b>	50,841.1	2,548.0	53,389.1	40,274.0	40,274.0	13,115.1