





UNIVERSIDAD POLITÉCNICA DE ATLAUTLA

UPATLAUTLA





CONTENIDO	PÁGINA
I. INFORMACIÓN CONTABLE	
ESTADO DE SITUACIÓN FINANCIERA	5
ESTADO DE ACTIVIDADES	6
ESTADO DE VARIACIÓN EN LA HACIENDA PÚBLICA	7
ESTADO DE CAMBIOS EN LA SITUACIÓN FINANCIERA	8
ESTADO DE FLUJOS DE EFECTIVO	9
ESTADO ANALÍTICO DEL ACTIVO	10
ESTADO ANALÍTICO DE LA DEUDA Y OTROS PASIVOS	11
NOTAS A LOS ESTADOS FINANCIEROS	12
II. INFORMACIÓN PRESUPUESTARIA	27
III. INFORMACIÓN PROGRAMÁTICA	41
IV. ANEXOS ESTABLECIDOS EN DIFERENTES ORDENAMIENTOS	51
V. FORMATOS PARA EL CUMPLIMIENTO DE LA LEY DE DISCIPLINA FINANCIERA DE LAS ENTIDADES FEDERATIVAS Y LOS MUNICIPIOS	55



U P Atlautla

UNIVERSIDAD POLITÉCNICA DE ATLAUTLA
Estado de Situación Financiera
Al 31 de Diciembre de 2017 y 2016
(Miles de Pesos)

Concepto	Año		Concepto	Año	
	2017	2016		2017	2016
ACTIVO			PASIVO		
<i>Activo Circulante</i>			<i>Pasivo Circulante</i>		
Efectivo y Equivalentes	4,676.0	3,716.7	Cuentas por Pagar a Corto Plazo	12,876.2	18,719.6
Derechos a Recibir Efectivo o Equivalentes	12,018.5	16,406.8	Documentos por Pagar a Corto Plazo		
Derechos a Recibir Bienes o Servicios	879.2	542.8	Porción a Corto Plazo de la Deuda Pública a Largo Plazo		
Inventarios	9,030.1	3,335.1	Títulos y Valores a Corto Plazo		
Almacenes			Pasivos Diferidos a Corto Plazo		
Estimación por Pérdida o Deterioro de Activos Circulantes			Fondos y Bienes de Terceros en Garantía y/o Administración a Corto Plazo		
Otros Activos Circulantes			Provisiones a Corto Plazo		
			Otros Pasivos a Corto Plazo		
Total de Activos Circulantes	26,603.8	24,001.4	Total de Pasivos Circulantes	12,876.2	18,719.6
<i>Activo No Circulante</i>			<i>Pasivo No Circulante</i>		
Inversiones Financieras a Largo Plazo			Cuentas por Pagar a Largo Plazo		
Derechos a Recibir Efectivo o Equivalentes a Largo Plazo			Documentos por Pagar a Largo Plazo		
Bienes Inmuebles, Infraestructura y Construcciones en Proceso	56,606.2	44,235.0	Deuda Pública a Largo Plazo		
Bienes Muebles	18,939.5	12,157.8	Pasivos Diferidos a Largo Plazo		
Activos Intangibles			Fondos y Bienes de Terceros en Garantía y/o en Administración a Largo Plazo		
Depreciación, Deterioro y Amortización Acumulada de Bienes	-1,277.8	-439.4	Provisiones a Largo Plazo		
Activos Diferidos					
Estimación por Pérdida o Deterioro de Activos no Circulantes			Total de Pasivos No Circulantes	.0	.0
Otros Activos no Circulantes					
			Total del Pasivo	12,876.2	18,719.6
Total de Activos No Circulantes	74,267.9	55,953.4			
Total del Activo	100,871.7	79,954.8	HACIENDA PÚBLICA/ PATRIMONIO		
			<i>Hacienda Pública/Patrimonio Contribuido</i>	.0	.0
			Aportaciones		
			Donaciones de Capital		
			Actualización de la Hacienda Pública / Patrimonio		
			Hacienda Pública/Patrimonio Generado	87,995.5	61,235.2
			Resultados del Ejercicio (Ahorro / Desahorro)	26,760.3	2,377.7
			Resultados de Ejercicios Anteriores	61,235.2	58,857.5
			Revalúos		
			Reservas		
			Rectificaciones de Resultados de Ejercicios Anteriores		
			Exceso o Insuficiencia en la Actualización de la Hacienda Pública/Patrimonio	.0	.0
			Resultado por Posición Monetaria		
			Resultado por Tenencia de Activos no Monetarios		
			Total Hacienda Pública/ Patrimonio	87,995.5	61,235.2
			Total del Pasivo y Hacienda Pública / Patrimonio	100,871.7	79,954.8

CUENTA PÚBLICA DEL GOBIERNO, ORGANISMOS AUXILIARES Y AUTÓNOMOS DEL ESTADO DE MÉXICO 2017

UNIVERSIDAD POLITÉCNICA DE ATLAUTLA
Estado de Actividades
Del 1 de Enero al 31 de Diciembre de 2017 y 2016
(Miles de Pesos)

Concepto	2017	2016
INGRESOS Y OTROS BENEFICIOS		
Ingresos de la Gestión	.0	.0
Impuestos		
Cuotas y Aportaciones de Seguridad Social		
Contribuciones de Mejoras		
Derechos		
Productos de Tipo Corriente		
Aprovechamientos de Tipo Corriente		
Ingresos por Venta de Bienes y Servicios		
Ingresos no Comprendidos en las Fracciones de la Ley de Ingresos Causados en Ejercicios Fiscales Anteriores		
Pendientes de Liquidación o Pago		
Participaciones, Aportaciones, Transferencias, Asignaciones, Subsidios y Otras Ayudas	43,897.6	15,819.8
Participaciones y Aportaciones		
Transferencia, Asignaciones, Subsidios y Otras Ayudas	43,897.6	15,819.8
Otros Ingresos y Beneficios	663.4	586.5
Ingresos Financieros	523.6	567.5
Incremento por Variación de Inventarios		
Disminución del Exceso de Estimaciones por Pérdida o Deterioro u Obsolescencia		
Disminución del Exceso de Provisiones		
Otros Ingresos y Beneficios Varios	139.8	19.0
Total de Ingresos y Otros Beneficios	44,561.0	16,406.3
GASTOS Y OTRAS PÉRDIDAS		
Gastos de Funcionamiento	16,577.7	14,008.1
Servicios Personales	10,043.2	8,309.4
Materiales y Suministros	2,256.0	2,228.4
Servicios Generales	4,278.5	3,470.3
Transferencia, Asignaciones, Subsidios y Otras Ayudas	381.0	.0
Transferencias Internas y Asignaciones al Sector Público		
Transferencias al Resto del Sector Público		
Subsidios y Subvenciones	381.0	
Ayudas Sociales		
Pensiones y Jubilaciones		
Transferencias a Fideicomisos, Mandatos y Contratos Análogos		
Transferencias a la Seguridad Social		
Donativos		
Transferencias al Exterior		
Participaciones y Aportaciones	.0	.0
Participaciones		
Aportaciones		
Convenios		
Intereses, Comisiones y Otros Gastos de la Deuda Pública	.0	.0
Intereses de la Deuda Pública		
Comisiones de la Deuda Pública		
Gastos de la Deuda Pública		
Costo por Coberturas		
Apoyos Financieros		
Otros Gastos y Pérdidas Extraordinarias	842.0	20.5
Estimaciones, Depreciaciones, Deterioros, Obsolescencia y Amortizaciones	842.0	20.5
Provisiones		
Disminución de Inventarios		
Aumento por Insuficiencia de Estimaciones por Pérdida o Deterioro y Obsolescencia		
Aumento por Insuficiencia de Provisiones		
Otros Gastos		
Inversión Pública	.0	.0
Inversión Pública no Capitalizable		
Total de Gastos y Otras Pérdidas	17,800.7	14,028.6
Resultados del Ejercicio (Ahorro/Desahorro)	26,760.3	2,377.7

U P Atlautla

UNIVERSIDAD POLITÉCNICA DE ATLAUTLA
Estado de Variación en la Hacienda Pública
Del 1 de Enero al 31 de Diciembre de 2017
(Miles de Pesos)

Concepto	Hacienda Pública/Patrimonio Contribuido	Hacienda Pública/Patrimonio Generado de Ejercicios Anteriores	Hacienda Pública/Patrimonio Generado del Ejercicio	Ajustes por Cambios de Valor	TOTAL
Rectificaciones de Resultados de Ejercicios Anteriores					.0
Patrimonio Neto Inicial Ajustado del Ejercicio 2016	.0	33,297.6	25,559.9	.0	58,857.5
Aportaciones					.0
Donaciones de Capital					.0
Actualización de la Hacienda Pública/Patrimonio					.0
Variaciones de la Hacienda Pública/Patrimonio Neto del Ejercicio 2016		25,559.9	2,377.7	.0	27,937.6
Resultados del Ejercicio (Ahorro/Desahorro)		.0	2,377.7		2,377.7
Resultados de Ejercicios Anteriores		25,559.9			25,559.9
Revalúos					.0
Reservas					.0
Hacienda Pública/Patrimonio Neto Final del Ejercicio 2016	.0	58,857.5	2,377.7	.0	61,235.2
Cambios en la Hacienda Pública/Patrimonio Neto del Ejercicio al 31 de Diciembre de 2017	.0			.0	.0
Aportaciones					.0
Donaciones de Capital					.0
Actualización de la Hacienda Pública/Patrimonio					.0
Variaciones de la Hacienda Pública/Patrimonio Neto del Ejercicio al 31 de Diciembre de 2017		2,377.7	26,760.3	.0	29,138.0
Resultados del Ejercicio (Ahorro/Desahorro)			26,760.3		26,760.3
Resultados de Ejercicios Anteriores		2,377.7			2,377.7
Revalúos					.0
Reservas					.0
Saldo Neto en la Hacienda Pública /Patrimonio al 31 de Diciembre de 2017	.0	61,235.2	26,760.3	.0	87,995.5

UNIVERSIDAD POLITÉCNICA DE ATLAUTLA
Estado de Cambios en la Situación Financiera
Del 1 de Enero al 31 de Diciembre de 2017
(Miles de Pesos)

Concepto	Origen	Aplicación
ACTIVO	5,226.7	26,143.6
Activo Circulante	4,388.3	6,990.7
Efectivo y Equivalentes	.0	959.3
Derechos a Recibir Efectivo o Equivalentes	4,388.3	
Derechos a Recibir Bienes o Servicios		336.4
Inventarios		5,695.0
Almacenes		
Estimación por Pérdida o Deterioro de Activos Circulantes		
Otros Activos Circulantes		
Activo No circulante	838.4	19,152.9
Inversiones Financieras a Largo Plazo		
Derechos a Recibir Efectivo o Equivalentes a Largo Plazo		
Bienes Inmuebles, Infraestructura y Construcciones en Proceso		12,371.2
Bienes Muebles		6,781.7
Activos Intangibles		
Depreciación, Deterioro y Amortización Acumulada de Bienes	838.4	
Activos Diferidos		
Estimación por Pérdida o Deterioro de Activos no Circulantes		
Otros Activos no Circulantes		
PASIVO	.0	5,843.4
Pasivo Circulante	.0	5,843.4
Cuentas por Pagar a Corto Plazo		5,843.4
Documentos por Pagar a Corto Plazo		
Porción a Corto Plazo de la Deuda Pública a Largo Plazo		
Títulos y Valores a Corto Plazo		
Pasivos Diferidos a Corto Plazo		
Fondos y Bienes de Terceros en Garantía y/o Administración a Corto Plazo		
Provisiones a Corto Plazo		
Otros Pasivos a Corto Plazo		
Pasivo No Circulante	.0	.0
Cuentas por Pagar a Largo Plazo		
Documentos por Pagar a Largo Plazo		
Deuda Pública a Largo Plazo		
Pasivos Diferidos a Largo Plazo		
Fondos y Bienes de Terceros en Garantía y/o en Administración a Largo Plazo		
Provisiones a Largo Plazo		
HACIENDA PÚBLICA/PATRIMONIO	85,995.5	.0
Hacienda Pública/Patrimonio Contribuido	.0	.0
Aportaciones		
Donaciones de Capital		
Actualización de la Hacienda Pública/Patrimonio		
Hacienda Pública/Patrimonio Generado	85,995.5	.0
Resultados del Ejercicio (Ahorro/Desahorro)	24,760.3	
Resultados de Ejercicios Anteriores	61,235.2	
Revalúos		
Reservas		
Rectificaciones de Resultados de Ejercicios Anteriores		
Exceso o insuficiencia en la Actualización de la Hacienda Pública/Patrimonio	.0	.0
Resultado por Posición Monetaria		
Resultado por Tenencia de Activos no Monetarios		

UNIVERSIDAD POLITÉCNICA DE ATLAUTLA
Estado de Flujos de Efectivo
Del 1 de Enero al 31 de Diciembre de 2017 y 2016
(Miles de Pesos)

Concepto	2017	2016
Flujos de Efectivo de las Actividades de Operación		
Origen	44,561.0	16,406.3
Impuestos		
Cuotas y Aportaciones de Seguridad Social		
Contribuciones de Mejoras		
Derechos		
Productos de Tipo Corriente	523.6	567.5
Aprovechamientos de Tipo Corriente		
Ingresos por Venta de Bienes y Servicios		
Ingresos no Comprendidos en las Fracciones de la Ley de Ingresos Causados en Ejercicios Fiscales Anteriores		
Pendientes de Liquidación o Pago		
Participaciones y Aportaciones		
Transferencias, Asignaciones y Subsidios y Otras Ayudas	43,897.6	15,819.8
Otros Orígenes de Operación	139.8	19.0
Aplicación	17,800.7	14,028.6
Servicios Personales	10,043.2	8,309.4
Materiales y Suministros	2,256.0	2,228.4
Servicios Generales	4,278.5	3,470.3
Transferencias Internas y Asignaciones al Sector Público		
Transferencias al Resto del Sector Público		
Subsidios y Subvenciones	381.0	
Ayudas Sociales		
Pensiones y Jubilaciones		
Transferencias a Fideicomisos, Mandatos y Contratos Análogos		
Transferencias a la Seguridad Social		
Donativos		
Transferencias al Exterior		
Participaciones		
Aportaciones		
Convenios		
Otras Aplicaciones de Operación	842.0	20.5
Flujos Netos de Efectivo por Actividades de Operación	26,760.3	2,377.7
Flujos de Efectivo de las Actividades de Inversión		
Origen	5,226.7	12,863.3
Bienes Inmuebles, Infraestructura y Construcciones en Proceso	.0	1,327.4
Bienes Muebles	838.4	20.5
Otros Orígenes de Inversión	4,388.3	11,515.4
Aplicación	25,184.3	5,181.4
Bienes Inmuebles, Infraestructura y Construcciones en Proceso	12,371.2	
Bienes Muebles	6,781.7	4,638.6
Otras Aplicaciones de Inversión	6,031.4	542.8
Flujos Netos de Efectivo por Actividades de Inversión	-19,957.6	7,681.9
Flujo de Efectivo de las Actividades de Financiamiento		
Origen	.0	-8,682.2
Endeudamiento Neto		
Interno		
Externo		
Otros Orígenes de Financiamiento	.0	-8,682.2
Aplicación	5,843.4	.0
Servicios de la Deuda		
Interno		
Externo	.0	
Otras Aplicaciones de Financiamiento	5,843.4	
Flujos Netos de Efectivo por Actividades de Financiamiento	-5,843.4	-8,682.2
Incremento/Disminución Neta en el Efectivo y Equivalentes al Efectivo	959.3	1,377.4
Efectivo y Equivalentes al Efectivo al Inicio del Ejercicio	3,716.7	2,339.3
Efectivo y Equivalentes al Efectivo al Final del Ejercicio	4,676.0	3,716.7

CUENTA PÚBLICA DEL GOBIERNO, ORGANISMOS AUXILIARES Y AUTÓNOMOS DEL ESTADO DE MÉXICO 2017

UNIVERSIDAD POLITÉCNICA DE ATLAUTLA
Estado Analítico del Activo
Del 1 de Enero al 31 de Diciembre de 2017
(Miles de Pesos)

Concepto	Saldo Inicial	Cargos del Período	Abonos del Período	Saldo Final	Variación del Período
	1	2	3	4 = (1+2-3)	(4-1)
ACTIVO	79,954.8	26,143.6	5,226.7	100,871.7	20,916.9
Activo Circulante	24,001.4	6,990.7	4,388.3	26,603.8	2,602.4
Efectivo y Equivalentes	3,716.7	959.3		4,676.0	959.3
Derechos a Recibir Efectivo o Equivalentes	16,406.8		4,388.3	12,018.5	-4,388.3
Derechos a Recibir Bienes o Servicios	542.8	336.4		879.2	336.4
Inventarios	3,335.1	5,695.0		9,030.1	5,695.0
Almacenes				.0	.0
Estimación por Pérdida o Deterioro de Activos Circulantes				.0	.0
Otros Activos Circulantes				.0	.0
Activo No Circulante	55,953.4	19,152.9	838.4	74,267.9	18,314.5
Inversiones Financieras a Largo Plazo				.0	.0
Derechos a Recibir Efectivo o Equivalentes a Largo Plazo				.0	.0
Bienes Inmuebles, Infraestructura y Construcciones en Proceso	44,235.0	12,371.2		56,606.2	12,371.2
Bienes Muebles	12,157.8	6,781.7		18,939.5	6,781.7
Activos Intangibles				.0	.0
Depreciación, Deterioro y Amortización Acumulada de Bienes	-439.4		838.4	-1,277.8	-838.4
Activos Diferidos				.0	.0
Estimación por Pérdida o Deterioro de Activos no Circulantes				.0	.0
Otros Activos no Circulantes				.0	.0

UNIVERSIDAD POLITÉCNICA DE ATLAUTLA
Estado Analítico de la Deuda y Otros Pasivos
Del 1 de Enero al 31 de Diciembre de 2017
(Miles de Pesos)

Denominación de las Deudas	Moneda de Contratación	Institución o País Acreedor	Saldo Inicial del Período	Saldo Final del Período
DEUDA PÚBLICA				
Corto Plazo				
Deuda Interna			.0	.0
Instituciones de Crédito				
Títulos y Valores				
Arrendamientos Financieros				
Deuda Externa			.0	.0
Organismos Financieros Internacionales				
Deuda Bilateral				
Títulos y Valores				
Arrendamientos Financieros				
Subtotal a Corto Plazo			.0	.0
Largo Plazo				
Deuda Interna			.0	.0
Instituciones de Crédito				
Títulos y Valores				
Arrendamientos Financieros				
Deuda Externa			.0	.0
Organismos Financieros Internacionales				
Deuda Bilateral				
Títulos y Valores				
Arrendamientos Financieros				
Subtotal a Largo Plazo			.0	.0
Otros Pasivos			18,719.6	12,876.2
Total de Deuda y Otros Pasivos			18,719.6	12,876.2

NOTAS A LOS ESTADOS FINANCIEROS

NOTAS DE DESGLOSE

1. ESTADO DE SITUACIÓN FINANCIERA

ACTIVO

- Efectivo y Equivalentes**

El efectivo y las inversiones en valores negociables, se encuentran representados principalmente por las cuentas de cheques bancarias y por inversiones a corto plazo en instituciones financieras.

El saldo de este rubro se integra de la siguiente manera:

	2017	2016
BANCOS	4,676.0	3,3716.7
Total del efectivo y equivalentes	4,676.0	3,716.7

Los depósitos en cuenta de cheques y de inversiones se manejan en diversas cuentas aperturadas en Banco Mercantil del Norte, S.A., como sigue:

No. Cuenta	Origen de los Recursos	2017	2016
	Fondo Fijo de Caja	15.0	19.1
694	Concentradora	606.3	606.3
772	Concentradora	126.8	1,304.6
790	Nómina	2.4	470.9
811	Recursos Estatales	475.3	38.3
781	FAM 2015	.7	7.4
820	Federales	1.1	33.2
530	Proexes	-	581.4
549	Programa para la Inclusión	-	655.5
189	Fondos de Inversión	3,448.4	
Total del Efectivo y Equivalentes		4,676.0	3,716.7

El saldo al 31 de diciembre de 2017 en este rubro es de 4 millones 676 miles de pesos.

- **Derecho a Recibir Efectivo o Equivalente**

Concentra los derechos a favor de la Universidad Politécnica de Atlautla, por inversiones financieras, cuentas por cobrar, deudores diversos, así como depósitos de fondos de terceros en garantía y está integrada de la siguiente manera:

Concepto	2017	2016
Inversiones financieras a corto plazo	7,030.2	16,156.3
Cuentas por cobrar	4,949.0	172.5
Deudores diversos	.0	78.0
Depósitos de fondos de terceros en garantía	39.3	.0
Total derechos a recibir efectivo o equivalentes	12,018.5	16,406.8

El saldo de la cuenta de inversiones se integra como sigue:

No. de cuenta	Origen de los recursos	2017	2016
724	Inversión	.1	.1
408	Inversión	2.1	2.0
774	FAM 2017	7,028.0	16,154.2
Total		7,030.2	16,156.3

Los intereses que generan las cuentas aperturadas en instituciones bancarias se registran como ingresos propios en el rubro de productos financieros.

Inventarios

El saldo de esta cuenta al 31 de diciembre de 2017 es por 9 millones 30.1 miles de pesos, corresponde a Bienes en Tránsito, FAM 2017

- **Bienes Inmuebles, Infraestructura y Construcción en Proceso**

Este rubro se integra de la siguiente manera:

Concepto	2017	2016
Edificios no habitacionales	40,321.5	24,696.3
Obras en proceso	16,284.7	19,538.7
Total de bienes inmuebles	56,606.2	44,235.0

- **Bienes muebles**

Los bienes muebles se detallan de la siguiente manera:

Concepto	2017	2016
Mobiliario y equipo de administración	13,213.2	6,431.5
Mobiliario y equipo educacional y recreativo	1,319.9	1,319.9

Equipo e instrumental médico y de laboratorio	4,403.3	4,403.3
Maquinaria, otros equipos y herramienta	3.1	3.1
Total de Bienes Muebles	18,939.5	12,157.8

- **Depreciación acumulada**

La depreciación acumulada de bienes inmuebles y muebles se integra por:

Concepto	2017	2016
Edificio	806.4	
Mobiliario y equipo de administración	351.6	321.1
Mobiliario y equipo educacional y recreativo	12.5	12.3
Material de foto, cine y grabación	2.3	2.3
Equipo e instrumental médico y de laboratorio	16.2	14.9
Maquinaria, otros equipos y herramienta	88.8	88.8
Total de depreciación	1,277.8	439.4

La depreciación se calcula, a partir del mes siguiente al de su adquisición. Los porcentajes de depreciación en el ejercicio 2017, de acuerdo con el Manual Único de Contabilidad Gubernamental para las Dependencias y Entidades Públicas del Gobierno y Municipios del Estado de México, fueron las siguientes:

Bienes	% Anual	Vida Útil
Vehículos	10%	10 años
Equipo de computo	20%	5 años
Mobiliario y equipo de oficina	3%	33.3 años
Edificio	2%	50 años
Maquinaria	10%	10 años
El resto	10%	10 años

PASIVO

- **Cuentas por pagar a corto plazo**

El saldo de esta cuenta al 31 de diciembre de 2017 y 2016 se integra de la siguiente manera:

Concepto	2017	2016
Construcciones, Instalaciones y Montajes S.A de C. V.	37.4	37.4
Instituto Mexiquense de la Infraestructura Educativa	88.8	18,188.4
DISITEC, S.A. DE C.V.		54.2
María Teresa Muñoz Copado		74.7
José Israel Sánchez Díaz		116.0
Rogelio Jacob Torres Reyes		33.9

Concepto	2017	2016
Cruz R. Consultores S.A.S.	58.0	
Hugo Sanchez Soriano	14.5	
El Economista Grupo Editorial S.A.	77.7	
Contratistas IMIFE FAM 2017	11,399.3	
Retenciones por construcción de obra	2.5	2.5
Retenciones a ISR		125.7
Retenciones ISSEMYM		39.3
Gobierno del Estado de México	14.4	12.06
Retenciones para el Fondo de Retiro	139.6	34.9
Acreedores Diversos	1,044.0	
Total cuentas por pagar a corto plazo	12,876.2	18,719.6

2. ESTADO DE ACTIVIDADES

Ingresos de Gestión

Los ingresos que se generaron se detallan a continuación:

Concepto	2017	2016
Participaciones, Aportaciones, Transferencias, Asignaciones, Subsidios y Otras Ayudas	43,897.6	15,819.8
Subsidio Estatal	14,828.3	11,040.1
Subsidio Federal	3,754.5	4,779.7
Fondo de Aportaciones Múltiples	25,314.8	
Otros	663.4	586.5
Ingresos Financieros	523.6	567.5
Otros ingresos y Beneficios Varios	139.8	19.0
Total Ingresos	44,561.0	16,406.3

- Gastos y Otras Pérdidas**

Concepto	2017	2016
Servicios Personales	10,043.2	8,309.4
Materiales y Suministros	2,256.0	2,228.4
Servicios Generales	4,278.5	3,470.3
Transferencias, Asignaciones, Subsidios y Otras Ayudas	381.0	
Otros gastos y pérdidas extraordinarias	842.0	20.5
Total de Gastos de Funcionamiento	17,800.7	14,028.6

3. ESTADO DE VARIACIÓN EN LA HACIENDA PÚBLICA

Integrado por aportaciones en efectivo o en especie que el Gobierno del Estado de México ha hecho a la Universidad, por los subsidios otorgados para la adquisición de bienes y servicios, así como el resultado de las operaciones del presente ejercicio y el anterior.

El patrimonio es generado de la siguiente manera:

Concepto	2017	2016
Resultado del ejercicio Ahorro / Desahorro	26,760.3	2,377.7
Resultado de ejercicios anteriores	61,235.2	58,857.5
Saldo Neto en la Hacienda Publica	87,995.5	61,235.2

4. ESTADO DE FLUJO DE EFECTIVO

Efectivo y Equivalentes

El análisis de los saldos al final del ejercicio que figuran en la última parte del Estado de Flujo de Efectivo en la cuenta de efectivo y equivalentes es como sigue:

	2017	2016
Efectivo en Bancos-Tesorería	4,676.0	3,716.7
Total de Efectivo y Equivalentes	4,676.0	3,716.7

Concepto	2017	2016
Flujos Netos por Actividad de Operación	26,760.3	2,377.7
Flujos Netos de Efectivo por Actividades de Inversión	-19,957.6	7,681.9
Flujos Netos por actividades de Financiamiento	-5,843.4	-8,682.2
Incremento/Disminución Neta en el efectivo y Equivalente al efectivo	959.3	1,377.4
Efectivo y Equivalentes al efectivo al Inicio del Ejercicio	3,716.7	2,339.3
Efectivo y Equivalentes al efectivo al Final del Ejercicio	4,676.0	3,716.7

5. CONCILIACIÓN ENTRE LOS INGRESOS PRESUPUESTARIOS Y CONTABLES, ASÍ COMO ENTRE LOS EGRESOS PRESUPUESTARIOS Y LOS GASTOS CONTABLES.

Universidad Politécnica de Atlautla Conciliación entre los Ingresos Presupuestarios y Contables Correspondiente del 1 de Enero al 31 de Diciembre de 2017 (Miles de Pesos)		
1. Ingresos Presupuestarios		57,308.5
2. Más Ingresos Contables no Presupuestarios		0.0
Incremento por Variación de Inventarios		
Disminución del Exceso de Estimaciones por Pérdida o Deterioro u Obsolescencia		
Disminución del Exceso de Provisiones		
Otros Ingresos y Beneficios Varios		
Otros Ingresos Contables no Presupuestarios		
3. Menos Ingresos Presupuestarios no Contables		12,747.5
Productos de Capital		
Aprovechamientos Capital		
Ingresos Derivados de Financiamientos	12,747.5	
Otros ingresos presupuestarios no contables		
4. Ingresos Contables (4 = 1 + 2 - 3)		44,561.0

Universidad Politécnica de Atlatla Conciliación entre los Egresos Presupuestarios y los Gastos Contables Correspondiente del 1 de Enero al 31 de Diciembre de 2017 (Miles de Pesos)		
1.- Total de Egresos (Presupuestarios)		60,662.0
2.- Menos Egresos Presupuestarios no Contables		43,703.3
Mobiliario y Equipo de Administración		
Mobiliario y Equipo Educativo y Recreativo		
Equipo e Instrumental Médico y de Laboratorio		
Vehículos y Equipo de Transporte		
Equipo de Defensa y Seguridad		
Maquinaria, Otros Equipos y Herramientas		
Activos Biológicos		
Bienes Inmuebles		
Activos Intangibles		
Obra Pública en Bienes Propios	25,314.8	
Acciones y Participaciones de Capital		
Compra de Títulos y Valores		
Inversiones en Fideicomisos, Mandatos y Otros Análogos		
Provisiones para Contingencias y Otras Erogaciones Especiales		
Amortización de la Deuda Pública		
Adeudos de Ejercicios Fiscales Anteriores (ADEFAS)	18,388.5	
Otros Egresos Presupuestales No Contables		
3. Más Gastos Contables no Presupuestales		842.0
Estimaciones, Depreciaciones, Deterioros, Obsolescencia y Amortizaciones	842.0	
Provisiones		
Disminución de Inventarios		
Aumento por Insuficiencia de Estimaciones por Pérdida o Deterioro u Obsolescencia		
Aumento por Insuficiencia de Provisiones		
Otros Gastos		
Otros Gastos Contables No Presupuestales		
4. Total de Gasto Contable (4 = 1 - 2 + 3)		17,800.7

NOTAS DE MEMORIA (CUENTAS DE ORDEN)

CUENTAS DE ORDEN CONTABLES (Miles de Pesos)		
	<u>2 0 1 7</u>	<u>2 0 1 6</u>
CUENTAS DEUDORAS		
Almacén		
Cuentas de Control de Organismos Auxiliares		
Bienes Muebles e Inmuebles en Comodato		
	<u>0.0</u>	<u>0.0</u>
CUENTAS ACREEDORAS		
Artículos Disponibles por el Almacén		
Organismos Auxiliares Cuenta de Control		
Comodato de Bienes Muebles e Inmuebles		
	<u>0.0</u>	<u>0.0</u>

UNIVERSIDAD POLITÉCNICA DE ATLAUTLA CUENTAS DE ORDEN PRESUPUESTALES (Miles de Pesos)		
	<u>2017</u>	<u>2016</u>
CUENTAS DEUDORAS		
Ley de Ingresos Estimada	61,869.7	43,131.1
Presupuesto de Egresos por Ejercer de Gastos de Funcionamiento	3.7	28.7
Presupuesto de Egresos por Ejercer de Transferencias, Asignaciones, Subsidios y Otras Ayudas.	179.2	
Presupuesto de Egresos por Ejercer de intereses comisiones y otros		18,357.2
Presupuesto de Egresos por Ejercer de Bienes Muebles e Inmuebles		689.1
Presupuesto de Egresos por Ejercer de Inversión Publica	1,024.9	338.4
Presupuesto de Egresos Devengado de Gastos de Funcionamiento	164.6	
Presupuesto de Egresos Devengado de Inversión Publica	12,443.3	162.5
Presupuesto de Egresos Pagado de Gastos de Funcionamiento	16,413.1	13,845.6
Presupuesto de Egresos Pagado de transferencias, asignaciones	381.0	
Presupuesto de Egresos Pagado de intereses comisiones y otros	18,388.5	8,971.3
Presupuesto de Egresos Pagado de Bienes Muebles e Inmuebles		195.6
Presupuesto de Egresos Pagado de Inversión Publica	12,871.5	542.7
	<u>123,739.5</u>	<u>86,262.2</u>
CUENTAS ACREEDORAS		
Ley de Ingresos por Ejecutar	4,561.3	26,362.3
Ley de Ingresos Devengado	4,776.5	
Ley de Ingresos Recaudado	52,532.0	16,768.8
Presupuesto de Egresos Aprobado de Gastos de Funcionamiento	16,581.4	14,036.8
Presupuesto de Egresos Aprobado de Transferencias, Asignaciones, Subsidios y Otras Ayudas	560.2	
Presupuesto de Egresos Aprobado de intereses comisiones y otros	19,413.3	27,328.5
Presupuesto de Egresos Aprobado de Bienes Muebles e Inmuebles		884.7
Presupuesto de Egresos Aprobado de Inversión Publica	25,314.8	881.1
	<u>123,739.5</u>	<u>86,262.2</u>

NOTAS DE GESTIÓN ADMINISTRATIVA

1. INTRODUCCIÓN

Los estados financieros de la Universidad tienen como objetivo la revelación del contexto de su operación y los aspectos económicos y financieros significativos que tuvieron lugar al 31 de diciembre de 2017 y que influyeron en la toma de decisiones de dicho periodo. Proveen de información financiera confiable y oportuna al Congreso Local y a la ciudadanía en general.

2. PANORAMA ECONÓMICO FINANCIERO

Derivado de las medidas establecidas para el uso eficiente, transparente y eficaz de los recursos públicos y que aunado a las medidas, el Gobierno del Estado de México contempla dentro de sus objetivos, generar ahorros en su gasto corriente, que se reflejen en proporcionar más y mejores servicios a la ciudadanía y a los programas sociales, la Universidad cumplió con su programa de trabajo bajo las premisas de austeridad, disciplina y transparencia en el manejo de los recursos públicos sin detrimento en la calidad y oportunidad de la prestación de sus servicios.

3. AUTORIZACIÓN E HISTORIA

La Universidad Politécnica de Atlautla (UPA) se creó como un Organismo Público Descentralizado del Gobierno del Estado de México, mediante Decreto Número 6, emitido por el Poder Ejecutivo del Estado de México, publicado en el Periódico Oficial del Gobierno del Estado de México el 13 de enero de 2014, con Personalidad Jurídica y Patrimonio Propios.

4. ORGANIZACIÓN Y OBJETO SOCIAL

a) Objeto social

La Universidad Politécnica de Atlautla tiene como objetivos:

- I. Impartir educación superior en los niveles de Licenciatura, Especialización, Maestría y Doctorado, así como cursos de actualización en sus diversas modalidades, incluyendo educación a distancia, diseñados con base en competencias.
- II. Propiciar la formación integral de sus estudiantes, en sus ámbitos intelectual, humana, social y profesional alentando una vida sana y libre de discriminaciones.
- III. Llevar a cabo la investigación aplicada y desarrollo tecnológico, para impulsar el desarrollo económico y social de la Región, el Estado y el País.
- IV. Difundir el conocimiento y la cultura a través de la extensión universitaria y la formación a lo largo de toda la vida.
- V. Promover la cultura Innovadora, Científica, Tecnológica y Emprendedora.

- VI. Prestar servicios tecnológicos y de asesoría, que contribuyan a mejorar el desempeño del sector público, privado y social, así como de las empresas y otras organizaciones de la Entidad, de la Región y en general del País.
- VII. Promover e impartir programas de educación continua con orientación a la capacitación para el trabajo y al fomento de la cultura tecnológica.
- VIII. Desarrollar estudios y proyectos en el área de su competencia, que se traduzcan en aportaciones concretas que contribuyan al mejoramiento y mayor eficiencia de la productividad de bienes o servicios y a la elevación de la calidad de vida de la comunidad.

b) Principal actividad

La actividad de la Universidad es la de proporcionar educación superior en los niveles de Licenciatura, Especialización, Maestría y Doctorado.

c) Ejercicio Fiscal

El ejercicio fiscal de la Universidad comprende del 1 de enero al 31 de diciembre de 2017.

d) Régimen Jurídico

El organismo cuenta con Personalidad Jurídica y Patrimonio propios.

e) Consideraciones fiscales

Como organismo público descentralizado, la Universidad únicamente está obligada a retener y enterar el Impuesto sobre la Renta por sueldos y salarios y por arrendamiento, en su caso, en el ámbito federal; en materia de legislación contributaria estatal, entera el Impuesto Sobre Erogaciones por Remuneraciones al Trabajo Personal.

f) Estructura Organizacional Básica



g) Fideicomiso, Mandatos o Análogos

No aplica.

5. ORGANIZACIÓN BASE DE PREPARACIÓN DE LOS ESTADOS FINANCIEROS

Los estados financieros que se acompañan fueron formulados de conformidad con las disposiciones en materia de información financiera establecidas en la Ley General de Contabilidad Gubernamental y en las bases y criterios contables establecidos en el Manual Único de Contabilidad Gubernamental para las Dependencias y Entidades Públicas del Gobierno y Municipios del Estado de México.

6. POLÍTICAS DE CONTABILIDAD SIGNIFICATIVAS**a) Reconocimiento de los efectos de la inflación en la información financiera**

Los estados financieros fueron preparados, sobre la base del costo histórico original, conforme a las disposiciones normativas establecidas en la circular de la información financiera para el reconocimiento de los efectos de la inflación, que deben utilizar las Entidades del Sector Auxiliar del Gobierno del Estado de México. Esta norma establece únicamente, la actualización de los inmuebles, mobiliario y equipo, así como la depreciación acumulada del ejercicio, mediante el método de ajustes por cambios en el Nivel General de Precios a la fecha del balance. Este procedimiento de actualización establecido en la citada circular difiere de lo establecido en la NIF B-10 emanado de las normas de información financiera aceptadas en México, el cual también requiere del reconocimiento de los efectos de la inflación en los componentes del patrimonio y del estado de resultados, la determinación del efecto por posición monetaria y la presentación de los estados financieros comparativos a cifras de cierre del 31 de diciembre de 2017.

Así mismo, la NIF B-10 requiere que se reconozcan los efectos de la inflación en la información financiera siempre que se considere que sus efectos son relevantes, lo cual ocurre cuando dicha inflación es igual o mayor que el 26% acumulado durante los tres ejercicios anuales anteriores.

Bajo este esquema, se establece que cuando la economía se encuentra en un entorno inflacionario se definirá el procedimiento a través del cual, los entes gubernamentales, deberán realizar la revaluación de los estados financieros.

Armonización contable gubernamental

A partir del 1 de enero de 2009 entró en vigor la Ley General de Contabilidad Gubernamental, la cual tiene por objeto que los entes públicos apliquen la nueva ley, para facilitar el registro y la fiscalización de los activos, pasivos, ingresos y gastos y en general para contribuir a medir la eficacia, economía y eficiencia del gasto e ingresos públicos, así como la determinación de la valuación del estado del patrimonio y su expresión en los estados financieros. La Universidad ha adoptado los lineamientos aplicables en la Ley General de Contabilidad Gubernamental.

b) Efectivo y equivalentes

Se encuentra representado por efectivo y depósitos en cuentas de cheques, valuados a su valor nominal.

c) Derechos a recibir efectivo o equivalentes

Los derechos a recibir efectivo o equivalentes están representados bienes en tránsito y subsidios por cobrar.

d) Inmuebles, Máquinas y Equipo

Los Inmuebles, Máquinas y Equipo se registran inicialmente a su costo de adquisición o construcción, en el caso de bienes donados, a su valor de avalúo.

e) Depreciación

La depreciación se calcula bajo el método de línea recta sobre los saldos mensuales de los activos fijos aplicando a cada rubro de activo, los porcentajes siguientes:

Edificios	2%
Equipo de computo	20%
Equipo de transporte	10%
Mobiliario y equipo	3%
Equipo de laboratorio	10%
Maquinaria y equipo	10%
Equipo diverso	10%

f) Régimen fiscal

La Universidad Politécnica de Atlautla, no está sujeta al pago del Impuesto Sobre la Renta, de acuerdo al artículo 102 de ésta Ley, por considerarse como una entidad no contribuyente de este impuesto, por ser un Organismo Público Descentralizado del Gobierno del Estado de México, únicamente tiene obligaciones como retenedor de impuestos federales a cargo de personas físicas o morales con las que realice operaciones.

g) Operaciones de carácter laboral

Las indemnizaciones y compensaciones de retiro y primas de antigüedad que tuviera que pagar la Universidad, en ciertos casos de despido o renuncia de su personal, las reconoce en los egresos del ejercicio en que se paguen debido a que es en ese momento cuando se afecta el presupuesto de egresos del ejercicio, efectuando las adecuaciones presupuestarias correspondientes.

h) Hacienda Pública

El patrimonio de la Universidad Politécnica de Atlautla (UPA), se encuentra integrado por los siguientes conceptos: Las aportaciones, participaciones, subsidios que otorgan los Gobiernos Federal, Estatal y Municipal, los que adquiera la Universidad por donación, legado y los productos de los fideicomisos en los que se señalen como fideicomisaria. Los bienes muebles e inmuebles que adquiera por cualquier título.

i) Reconocimiento de ingresos y egresos, cuentas por cobrar y por pagar

Los ingresos por servicios escolares se reconocen conforme a lo efectivamente cobrado. La Universidad recibe del Gobierno Federal y Estatal subsidio anual, para gasto corriente e inversión en activos fijos y son registrados cuando se devengan, es decir, cuando han sido designados y aprobados. El subsidio pendiente de recibir se registra como una cuenta por cobrar y como un pasivo a corto plazo, el presupuesto ejercido no pagado a la fecha de cierre del ejercicio.

j) Donativos recibidos en efectivo y en especie

Los donativos recibidos en efectivo o en especie se registran en el estado de resultados como un ingreso.

k) Inicio de operaciones

La Universidad Politécnica de Atlautla inició operaciones el 13 de enero de 2014, fecha en la que fue publicada en la Gaceta de Gobierno del Estado de México la constitución como un Organismo Público Descentralizado de dicho Gobierno.

l) Contingencias

No Aplica.

7. POSICIÓN EN MONEDA EXTRANJERA Y PROTECCIÓN POR RIESGO CAMBIARIO

No Aplica.

8. Reporte analítico del activo

**UNIVERSIDAD POLITÉCNICA DE ATLAUTLA
ACTIVO FIJO
(Miles de Pesos)**

ACTIVO	SALDO 31 DE DICIEMBRE 2016	ADICIONES	RETIROS	OTROS TRASPASOS BAJAS	SALDO AL 31 DE DICIEMBRE 2017
EDIFICIOS NO HABITACIONALES	24,696.3	15,625.2			40,321.5
CONSTRUCCIONES EN PROCESO	19,538.7		3,254.0		16,284.7
MOBILIARIO Y EQUIPO DE ADMINISTRACIÓN	6,431.5	6,781.7			13,213.2
MOBILIARIO Y EQUIPO EDUCACIONAL Y RECREATIVO	1,319.9				1,319.9

EQUIPO E INSTRUMENTAL MEDICO Y DE LABORATORIO	4,403.3				4,403.3
VEHICULOS Y EQUIPO DE TRANSPORTE	3.1				3.1
TOTAL ACTIVO	56,392.8	22,406.9	3,254.0	-	75,545.7
DEPRECIACIÓN ACUMULADA					
MOBILIARIO Y EQUIPO DE ADMINISTRACIÓN	323.4		30.5		351.6
MOBILIARIO Y EQUIPO EDUCACIONAL Y RECREATIVO	12.3		0.2		12.5
MATERIAL DE FOTO, CINE Y GRABACION	2.3				2.3
EQUIPO E INSTRUMENTAL MEDICO Y DE LABORATORIO	14.9		1.3		16.2
MAQUINARIA OTROS EQUIPOS Y HERRAMIENTAS	88.8				88.8
EDIFICIOS NO HABITACIONALES	-		806.4		806.4
TOTAL DEPRECIACIÓN ACUMULADA	439.4	-	838.4	-	1,277.8

9. FIDEICOMISOS, MANDATOS Y ANÁLOGOS

No se cuenta con fideicomisos de ningún tipo.

10. REPORTE DE RECAUDACIÓN

Concepto	2017	2016
Ingresos de gestión participaciones, aportaciones, transferencias, asignaciones, subsidios y otras ayudas	43,897.6	15,819.8
Estatal	14,828.3	11,040.1
Federal	3,754.5	4,779.7
FAM 2017	25,314.8	
Ingresos por Venta de Bienes y Servicios		
Utilidades y Rendimientos	523.6	567.5
Otros ingresos y beneficios varios	139.8	19.0
Total Ingresos	44,561.0	16,406.3

11. Información sobre la Deuda y el Reporte Analítico de la Deuda

No Aplica.

12. Calificaciones otorgadas

No Aplica.

13. Proceso de mejora

No Aplica.

14. Información por segmento

No Aplica.

15. Eventos posteriores al cierre

No Aplica.

16. Partes relacionadas

No Aplica.

17. Responsabilidad sobre los estados financieros

“Bajo protesta de decir verdad declaramos que los Estados Financieros y sus notas, son razonablemente correctos y son responsabilidad del emisor”.

El despacho Rodríguez Vázquez Auditores Consultores S.C., dictaminó los Estados Financieros de la Universidad Politécnica de Atlautla, al 31 de diciembre 2017, mediante el cual se expresa que presentan razonablemente, en todos los aspectos importantes la Situación Financiera de la Universidad.

INFORMACIÓN PRESUPUESTARIA



U P Atlautla

Universidad Politécnica de Atlautla Ingresos y Egresos AL 31 DE DICIEMBRE DE 2017 (Miles de pesos)												
CONCEPTO	PRESUPUESTO AUTORIZADO	%	AMPLIACIÓN	REDUCCIÓN	AUTORIZADO FINAL	%	PRESUPUESTO EJERCIDO	%	VARIACIÓN INICIAL	%	VARIACIÓN MODIFICADO	%
INGRESOS:	37,823.8	100.0	24,045.9		61,869.7	100.0	57,308.5	100.0	19,484.7	51.5	(4,561.2)	(7.4)
Superávit Ejercicio Anterior												
Ordinarios	37,823.8	100.0	4,632.6		42,456.4	68.6	44,561.0	77.8	6,737.2	17.8	2,104.6	5.0
Estatales	9,631.8	25.5	4,072.4		13,704.2	22.2	15,806.5	27.6	6,174.7	64.1	1,438.9	10.5
- Tributarios												
Impuestos sobre Erogaciones												
Impuestos sobre Tenencia												
Otros Impuestos y Accesorios												
- No Tributarios												
Derechos												
Sector Central												
Organismos Auxiliares												
Aportaciones de Mejoras												
Productos												
Aprovechamientos												
Ingresos Financieros												
Aportaciones y Cuotas de Seguridad Social												
Ingresos por Venta de Bienes y Servicios												
Transferencias Asignaciones, Subsidio y Otras Ayudas	9,631.8	25.5	4,072.4		13,704.2	22.2	15,143.10	26.4	5,511.3	57.2	1,438.9	10.5
Federales	28,192.0	74.5	560.2		28,752.2	46.5	28,754.5	50.2	562.5	2.0	2.3	
Participaciones Federales												
Fondos de Aportaciones Ramo 33	25,000.0	66.1			25,000.0	40.4	25,000.0	43.6				
Otros Apoyos Federales	3,192.0	8.4	560.2		3,752.2	6.1	3,754.5	6.6	562.5		2.3	0.1
Extraordinarios			19,413.3		19,413.3	31.4	12,747.5	22.2	12,747.5		(6,665.8)	(34.3)
Generación de Adefas			19,413.3		19,413.3	31.4	12,747.5	22.2	12,747.5		(6,665.8)	(34.3)
Financiamientos												
EGRESOS:	37,823.8	100.0	33,032.7	8,986.8	61,869.7	100.0	60,662.0	100.0	(22,838.2)	(60.4)	1,207.7	2.0
Poderes Legislativo y Judicial												
Poder Legislativo												
Poder Judicial												
Gasto Total de Poder Ejecutivo	37,823.8	100.0	33,032.7	8,986.8	61,869.7	100.0	60,662.0	100.0	(22,838.2)	(60.4)	1,207.7	2.0
Gasto Programable:	37,823.8	100.0	13,619.4	8,986.8	42,456.4	68.6	42,273.5	69.7	(4,449.7)	(11.8)	182.9	0.4
Gasto Corriente	12,509.0	33.1	12,678.2	8,605.8	16,581.4	26.8	16,577.7	27.3	(4,068.7)	(32.5)	3.7	
Servicios Personales	6,188.3	16.4	7,942.5	4,087.6	10,043.2	16.2	10,043.2	16.6	(3,854.9)	(62.3)		
Gasto Operativo	6,320.7	16.7	4,735.7	4,518.2	6,538.2	10.6	6,534.5	10.8	(213.8)	(3.4)	3.7	0.1
- Materiales y Suministros	2,533.2	6.7	1,467.8	1,741.3	2,259.7	3.7	2,256.0	3.7	277.2	10.9	3.7	0.2
- Servicios Generales	3,787.5	10.0	3,267.9	2,776.9	4,278.5	6.9	4,278.5	7.1	(491.0)	(13.0)		
Transferencias			941.2	381.0	560.2	0.9	381.0	0.6	(381.0)		179.2	32.0
- Organismos Autonomos												
- Subsidios y Apoyos			941.2	381.0	560.2	0.9	381.0	0.6	(381.0)		179.2	32.0
Inversión Pública	25,314.8	66.9			25,314.8	40.9	25,314.8	41.7				
- Bienes Muebles e Inmuebles												
- Obra Pública	25,314.8	66.9			25,314.8	40.9	25,314.8	41.7				
- Inversión Financiera												
Gasto No Programable			19,413.3		19,413.3	31.4	18,388.5	30.3	(18,388.5)		1,024.8	5.3
Transferencias a Municipios												
- Participaciones												
- Aportaciones del Ramo 33												
- Convenios												
Deuda Pública			19,413.3		19,413.3	31.4	18,388.5	30.3	(18,388.5)		1,024.8	5.3
- Costo Financiero de la Deuda												
- Amortizaciones												
- Pago de Adefas			19,413.3		19,413.3	31.4	18,388.5	30.3	(18,388.5)		1,024.8	5.3
Superávit(+)/ Deficit (-)			(8,986.8)	(8,986.8)			(3,353.5)					
% de los Ingresos							(5.9)					

CUENTA PÚBLICA DEL GOBIERNO, ORGANISMOS AUXILIARES Y AUTÓNOMOS DEL ESTADO DE MÉXICO 2017

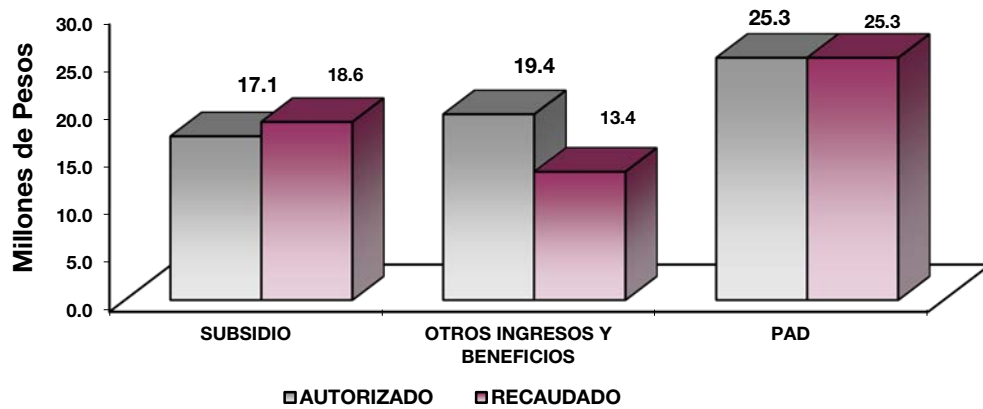
UNIVERSIDAD POLITÉCNICA DE ATLAUTLA
Estado Analítico de Ingresos
Del 1 de Enero al 31 de Diciembre de 2017
(Miles de pesos)

Rubro de Ingresos	Ingreso					Diferencia
	Estimado	Ampliaciones y Reducciones	Modificado	Devengado	Recaudado	
	(1)	(2)	(3= 1 + 2)	(4)	(5)	
Impuestos			.0			.0
Cuotas y Aportaciones de Seguridad Social			.0			.0
Contribuciones de Mejoras			.0			.0
Derechos			.0			.0
Productos	.0	.0	.0	.0	523.6	523.6
Corriente			.0		523.6	523.6
Capital			.0			.0
Aprovechamientos	.0	.0	.0	.0	139.8	139.8
Corriente			.0		139.8	139.8
Capital			.0			.0
Ingresos por Ventas de Bienes y Servicios			.0			.0
Participaciones y Aportaciones			.0			.0
Transferencias, Asignaciones, Subsidios y Otras Ayudas	37,823.8	4,632.6	42,456.4	4,776.5	39,121.1	76,944.9
Ingresos Derivados de Financiamientos		19,413.3	19,413.3		12,747.5	12,747.5
Total	37,823.8	24,045.9	61,869.7	4,776.5	52,532.0	90,355.8
				Ingresos excedentes¹		90,355.8

Estado Analítico de Ingresos por Fuente de Financiamiento	Ingreso					Diferencia
	Estimado	Ampliaciones y Reducciones	Modificado	Devengado	Recaudado	
	(1)	(2)	(3= 1 + 2)	(4)	(5)	
Ingresos del Gobierno	.0	.0	.0	.0	.0	.0
Impuestos			.0			.0
Contribuciones de Mejoras			.0			.0
Derechos			.0			.0
Productos	.0	.0	.0	.0	.0	.0
Corriente			.0			.0
Capital			.0			.0
Aprovechamientos	.0	.0	.0	.0	.0	.0
Corriente			.0			.0
Capital			.0			.0
Participaciones y Aportaciones			.0			.0
Transferencias, Asignaciones, Subsidios y Otras Ayudas			.0			.0
Ingresos de Organismos y Empresas	37,823.8	4,632.6	42,456.4	4,776.5	39,784.5	77,608.3
Cuotas y Aportaciones de Seguridad Social			.0			.0
Ingresos por Ventas de Bienes y Servicios			.0		663.4	663.4
Transferencias, Asignaciones, Subsidios y Otras Ayudas	37,823.8	4,632.6	42,456.4	4,776.5	39,121.1	76,944.9
Ingresos Derivados de Financiamiento	.0	19,413.3	19,413.3	.0	12,747.5	12,747.5
Ingresos Derivados de Financiamientos		19,413.3	19,413.3		12,747.5	12,747.5
Total	37,823.8	24,045.9	61,869.7	4,776.5	52,532.0	90,355.8
				Ingresos excedentes¹		90,355.8

U P Atlautla

UNIVERSIDAD POLITÉCNICA DE ATLAUTLA							
INGRESOS							
(Miles de Pesos)							
INGRESOS	PREVISTO	PRESUPUESTO 2017		TOTAL AUTORIZADO	RECAUDADO	VARIACIÓN	
		ASIGNACIONES Y/O AMPLIACIONES	REDUCCIONES Y/O DISMINUCIONES			IMPORTE	%
PARTICIPACIONES, APORTACIONES, TRANSFERENCIAS, ASIGNACIONES, SUBSIDIOS Y OTRAS AYUDAS	12,509.0	4,632.6		17,141.6	18,582.8	-1,441.2	-8.4
Subsidio	12,509.0	4,632.6		17,141.6	18,582.8	-1,441.2	-8.4
OTROS INGRESOS Y BENEFICIOS		19,413.3		19,413.3	13,410.9	6,002.4	30.9
Ingresos Financieros					523.6	-523.6	
Pasivos que se Generan como Resultado de Erogaciones que se Devengan en el Ejercicio Fiscal pero que Quedan Pendientes de Liquidar al Cierre del Mismo		19,413.3		19,413.3	12,747.5	6,665.8	34.3
Ingresos Diversos					139.8	-139.8	
S U B T O T A L	12,509.0	24,045.9		36,554.9	31,993.7	4,561.2	12.5
Programa de Acciones para el Desarrollo (PAD)	25,314.8			25,314.8	25,314.8		
PAD	25,314.8			25,314.8	25,314.8		
T O T A L	37,823.8	24,045.9		61,869.7	57,308.5	4,561.2	7.4



NOTAS AL PRESUPUESTO DE INGRESOS

INGRESOS

Se previó recaudar ingresos por 37 millones 823.8 miles de pesos, posteriormente se dieron ampliaciones por 24 millones 45.9 miles de pesos, obteniéndose un autorizado por 61 millones 869.7 miles de pesos, de los cuales se recaudaron 57 millones 308.5 miles de pesos, por lo que se tuvo una variación de menos 4 millones 561.2 miles de pesos, lo cual representó el 7.4 por ciento al monto previsto.

PARTICIPACIONES, APORTACIONES, TRANSFERENCIAS, ASIGNACIONES SUBSIDIOS Y OTRAS AYUDAS

Del previsto por 12 millones 509 mil de pesos se autorizaron ampliaciones por 4 millones 632.6 miles de pesos, obteniéndose un modificado por 17 millones 141.6 miles de pesos, de los cuales se recaudaron 18 millones 582.8 miles de pesos, por lo que se tuvo una variación de menos de 1 millón 441.2 miles de pesos.

OTROS INGRESOS Y BENEFICIOS

En este rubro se obtuvieron ampliaciones por 19 millones 413.3 miles de pesos los cuales corresponden principalmente a Pasivos que se generaron como Resultado de Erogaciones que se Devengan en el Ejercicio Fiscal pero quedan Pendientes de Liquidar al Cierre del mismo. El importe recaudado fue por 13 millones 410.9 miles de pesos, teniendo una variación de 6 millones 2.4 miles de pesos lo que representó 30.9 por ciento respecto al monto autorizado.

PROGRAMA DE ACCIONES PARA EL DESARROLLO (PAD)

En este rubro se autorizaron ampliaciones por 25 millones 314.5 miles de pesos de los cuales se recaudaron en su totalidad.

U P Atlautla

UNIVERSIDAD POLITÉCNICA DE ATLAUTLA
Estado Analítico del Ejercicio del Presupuesto de Egresos
Clasificación por Objeto del Gasto (Capítulo y Concepto)
Del 1 de Enero al 31 de Diciembre de 2017
(Miles de Pesos)

Concepto	Egresos					Subejercicio 6 = (3 - 4)
	Aprobado	Ampliaciones/ (Reducciones)	Modificado	Devengado	Pagado	
	1	2	3 = (1 + 2)	4	5	
Servicios Personales	6,188.3	3,854.9	10,043.2	-	10,043.2	10,043.2
Remuneraciones al Personal de Carácter Permanente	4,653.3	2,227.5	6,880.8	-	6,880.7	6,880.8
Remuneraciones al Personal de Carácter Transitorio	-	-	-	-	-	-
Remuneraciones Adicionales y Especiales	508.8	1,303.9	1,812.7	-	1,812.8	1,812.7
Seguridad Social	753.6	96.3	849.9	-	849.9	849.9
Otras Prestaciones Sociales y Económicas	249.1	224.6	24.5	-	24.5	24.5
Previsiones	-	-	-	-	-	-
Pago de Estímulos a Servidores Públicos	23.5	451.8	475.3	-	475.3	475.3
Materiales y Suministros	2,533.2	273.5	2,259.7	-	2,256.0	2,259.7
Materiales de Administración, Emisión de Documentos y Artículos Oficiales	1,266.2	124.5	1,390.7	-	1,387.0	1,390.7
Alimentos y Utensilios	-	-	-	-	-	-
Materias Primas y Materiales de Producción y Comercialización	-	-	-	-	-	-
Materiales y Artículos de Construcción y de Reparación	617.3	55.4	561.9	-	561.9	561.9
Productos Químicos, Farmacéuticos y de Laboratorio	8.2	8.2	-	-	-	-
Combustibles, Lubricantes y Aditivos	60.5	60.5	-	-	-	-
Vestuario, Blancos, Prendas de Protección y Artículos Deportivos	11.9	91.7	103.6	-	103.6	103.6
Materiales y Suministros Para Seguridad	-	-	-	-	-	-
Herramientas, Refacciones y Accesorios Menores	569.1	365.6	203.5	-	203.5	203.5
Servicios Generales	3,787.5	491.0	4,278.5	164.6	4,113.9	4,113.9
Servicios Básicos	155.1	21.2	133.9	-	133.9	133.9
Servicios de Arrendamiento	75.1	215.3	290.4	-	290.4	290.4
Servicios Profesionales, Científicos, Técnicos y Otros Servicios	616.8	1,301.6	1,918.4	58.0	1,860.4	1,860.4
Servicios Financieros, Bancarios y Comerciales	989.1	625.6	363.5	-	363.5	363.5
Servicios de Instalación, Reparación, Mantenimiento y Conservación	343.4	19.5	362.9	-	362.9	362.9
Servicios de Comunicación Social y Publicidad	66.1	297.8	363.9	92.2	271.7	271.7
Servicios de Traslado y Viáticos	74.4	298.0	372.4	-	372.4	372.4
Servicios Oficiales	56.1	44.1	12.0	-	12.0	12.0
Otros Servicios Generales	1,411.4	950.3	461.1	14.4	446.7	446.7
Transferencias, Asignaciones, Subsidios y Otras Ayudas	-	560.2	560.2	-	381.0	560.2
Transferencias Internas y Asignaciones al Sector Público	-	-	-	-	-	-
Transferencias al Resto del Sector Público	-	-	-	-	-	-
Subsidios y Subvenciones	-	560.2	560.2	-	381.0	560.2
Ayudas Sociales	-	-	-	-	-	-
Pensiones y Jubilaciones	-	-	-	-	-	-
Transferencias a Fideicomisos, Mandatos y Otros Análogos	-	-	-	-	-	-
Transferencias a la Seguridad Social	-	-	-	-	-	-
Donativos	-	-	-	-	-	-
Transferencias al Exterior	-	-	-	-	-	-
Bienes Muebles, Inmuebles e Intangibles	-	-	-	-	-	-
Mobiliario y Equipo de Administración	-	-	-	-	-	-
Mobiliario y Equipo Educativo y Recreativo	-	-	-	-	-	-
Equipo e Instrumental Médico y de Laboratorio	-	-	-	-	-	-
Vehículos y Equipo de Transporte	-	-	-	-	-	-
Equipo de Defensa y Seguridad	-	-	-	-	-	-
Maquinaria, Otros Equipos y Herramientas	-	-	-	-	-	-
Activos Biológicos	-	-	-	-	-	-
Bienes Inmuebles	-	-	-	-	-	-
Activos Intangibles	-	-	-	-	-	-
Inversión Pública	25,314.8	-	25,314.8	12,443.3	12,871.5	12,871.5
Obra Pública en Bienes de Dominio Público	25,314.8	-	25,314.8	12,443.3	12,871.5	12,871.5
Obra Pública en Bienes Propios	-	-	-	-	-	-
Proyectos Productivos y Acciones de Fomento	-	-	-	-	-	-
Inversiones Financieras y Otras Provisiones	-	-	-	-	-	-
Inversiones Para el Fomento de Actividades Productivas	-	-	-	-	-	-
Acciones y Participaciones de Capital	-	-	-	-	-	-
Compra de Títulos y Valores	-	-	-	-	-	-
Concesión de Préstamos	-	-	-	-	-	-
Inversiones en Fideicomisos, Mandatos y Otros Análogos	-	-	-	-	-	-
Otras Inversiones Financieras	-	-	-	-	-	-
Provisiones para Contingencias y Otras Erogaciones Especiales	-	-	-	-	-	-
Participaciones y Aportaciones	-	-	-	-	-	-
Participaciones	-	-	-	-	-	-
Aportaciones	-	-	-	-	-	-
Convenios	-	-	-	-	-	-
Deuda Pública	-	19,413.3	19,413.3	-	18,388.5	19,413.3
Amortización de la Deuda Pública	-	-	-	-	-	-
Intereses de la Deuda Pública	-	-	-	-	-	-
Comisiones de la Deuda Pública	-	-	-	-	-	-
Gastos de la Deuda Pública	-	-	-	-	-	-
Costo por Coberturas	-	-	-	-	-	-
Apoyos Financieros	-	-	-	-	-	-
Adeudos de Ejercicios Fiscales Anteriores (Adefas)	-	19,413.3	19,413.3	-	18,388.5	19,413.3
Total del Gasto	37,823.8	24,045.9	61,869.7	12,607.9	48,054.1	49,261.8

CUENTA PÚBLICA DEL GOBIERNO, ORGANISMOS AUXILIARES Y AUTÓNOMOS DEL ESTADO DE MÉXICO 2017

UNIVERSIDAD POLITÉCNICA DE ATLAUTLA
Estado Analítico del Ejercicio del Presupuesto de Egresos
Clasificación Económica (por Tipo de Gasto)
Del 1 de Enero al 31 de Diciembre de 2017
(Miles de Pesos)

Concepto	Egresos					Subejercicio 6 = (3 - 4)
	Aprobado	Ampliaciones/ (Reducciones)	Modificado	Devengado	Pagado	
	1	2	3 = (1 + 2)	4	5	
Gasto Corriente	12,509.0	4,632.6	17,141.6	164.6	16,794.1	16,977.0
Gasto de Capital	25,314.8	-	25,314.8	12,443.3	12,871.5	12,871.5
Amortización de la Deuda y Disminución de Pasivos		19,413.3	19,413.3		18,388.5	19,413.3
Pensiones y Jubilaciones			-			-
Participaciones			-			-
Total del Gasto	37,823.8	24,045.9	61,869.7	12,607.9	48,054.1	49,261.8

UNIVERSIDAD POLITÉCNICA DE ATLAUTLA
Estado Analítico del Ejercicio del Presupuesto de Egresos
Clasificación Administrativa
Del 1 de Enero al 31 de Diciembre de 2017
(Miles de Pesos)

Concepto	Egresos					Subejercicio 6 = (3 - 4)
	Aprobado	Ampliaciones/ (Reducciones)	Modificado	Devengado	Pagado	
	1	2	3 = (1 + 2)	4	5	
Entidades Paraestatales y Fideicomisos No Empresariales y No Financieros	37,823.8	24,045.9	61,869.7	12,607.9	48,054.1	49,261.8
Instituciones Públicas de Seguridad Social	-	-	-	-	-	-
Entidades Paraestatales Empresariales No Financieras con Participación Estatal Mayoritaria	-	-	-	-	-	-
Entidades Paraestatales Empresariales Financieras Monetarias con Participación Estatal Mayoritaria	-	-	-	-	-	-
Entidades Paraestatales Empresariales Financieras No Monetarias con Participación Estatal Mayoritaria	-	-	-	-	-	-
Fideicomisos Financieros Públicos con Participación Estatal Mayoritaria	-	-	-	-	-	-
Total del Gasto	37,823.8	24,045.9	61,869.7	12,607.9	48,054.1	49,261.8

UNIVERSIDAD POLITÉCNICA DE ATLAUTLA
Estado Analítico del Ejercicio del Presupuesto de Egresos
Clasificación Administrativa
Del 1 de Enero al 31 de Diciembre de 2017
(Miles de Pesos)

Concepto	Egresos					Subejercicio 6 = (3 - 4)
	Aprobado	Ampliaciones/ (Reducciones)	Modificado	Devengado	Pagado	
	1	2	3 = (1 + 2)	4	5	
205PB Universidad Politécnica de Atlautla	37,823.8	24,045.9	61,869.7	12,607.9	48,054.1	49,261.8
			-			-
Total del Gasto	37,823.8	24,045.9	61,869.7	12,607.9	48,054.1	49,261.8

UNIVERSIDAD POLITÉCNICA DE ATLAUTLA
Estado Analítico del Ejercicio del Presupuesto de Egresos
Clasificación Administrativa
Del 1 de Enero al 31 de Diciembre de 2017
(Miles de pesos)

Concepto	Egresos					Subejercicio
	Aprobado	Ampliaciones/ (Reducciones)	Modificado	Devengado	Pagado	
	1	2	3 = (1 + 2)	4	5	
Poder Ejecutivo	37,823.8	24,045.9	61,869.7	12,607.9	48,054.1	49,261.8
Poder Legislativo			-			-
Poder Judicial			-			-
Órganos Autónomos			-			-
Total del Gasto	37,823.8	24,045.9	61,869.7	12,607.9	48,054.1	49,261.8

UNIVERSIDAD POLITÉCNICA DE ATLAUTLA
Estado Analítico del Ejercicio del Presupuesto de Egresos
Clasificación Funcional (Finalidad y Función)
Del 1 de Enero al 31 de Diciembre de 2017
(Miles de Pesos)

Concepto	Egresos					Subejercicio
	Aprobado	Ampliaciones/ (Reducciones)	Modificado	Devengado	Pagado	
	1	2	3 = (1 + 2)	4	5	
Gobierno	-	-	-	-	-	-
Legislación			-	-	-	-
Justicia			-	-	-	-
Coordinación de la Política de Gobierno			-	-	-	-
Relaciones Exteriores			-	-	-	-
Asuntos Financieros y Hacendarios			-	-	-	-
Seguridad Nacional			-	-	-	-
Asuntos de Orden Público y de Seguridad Interior			-	-	-	-
Otros Servicios Generales			-	-	-	-
Desarrollo Social	37,823.8	4,632.6	42,456.4	12,607.9	29,665.6	29,848.5
Protección Ambiental			-	-	-	-
Vivienda y Servicios a la Comunidad			-	-	-	-
Salud			-	-	-	-
Recreación, Cultura y Otras Manifestaciones Sociales			-	-	-	-
Educación	37,823.8	4,632.6	42,456.4	12,607.9	29,665.6	29,848.5
Protección Social			-	-	-	-
Otros Asuntos Sociales			-	-	-	-
Desarrollo Económico	-	-	-	-	-	-
Asuntos Económicos, Comerciales y Laborales en General			-	-	-	-
Agropecuaria, Silvicultura, Pesca y Caza			-	-	-	-
Combustibles y Energía			-	-	-	-
Minería, Manufacturas y Construcción			-	-	-	-
Transporte			-	-	-	-
Comunicaciones			-	-	-	-
Turismo			-	-	-	-
Ciencia, Tecnología e Innovación			-	-	-	-
Otras Industrias y Otros Asuntos Económicos			-	-	-	-
Otras no Clasificadas en Funciones Anteriores	-	19,413.3	19,413.3	-	18,388.5	19,413.3
Transacciones de la Deuda Pública / Costo Financiero de la Deuda			-	-	-	-
Transferencias, Participaciones y Aportaciones entre Diferentes Niveles y Órdenes de Gobierno			-	-	-	-
Saneamiento del Sistema Financiero			-	-	-	-
Adeudos de Ejercicios Fiscales Anteriores		19,413.3	19,413.3		18,388.5	19,413.3
Total del Gasto	37,823.8	24,045.9	61,869.7	12,607.9	48,054.1	49,261.8

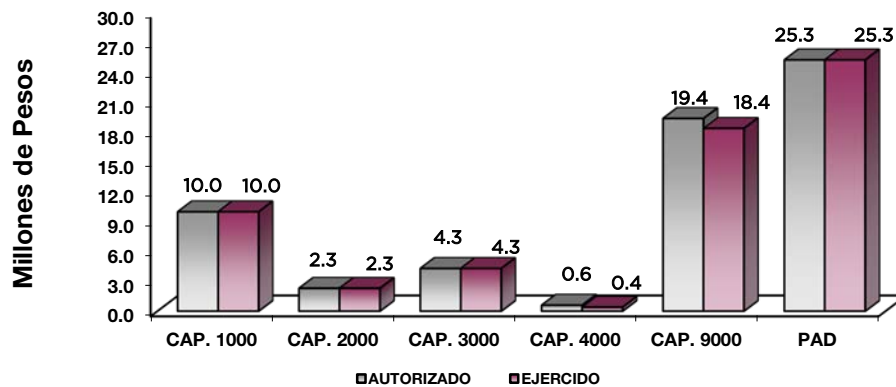
UNIVERSIDAD POLITÉCNICA DE ATLAUTLA
Endeudamiento Neto
Del 1 de Enero al 31 de Diciembre de 2017
(Miles de Pesos)

Identificación de Crédito o Instrumento	Contratación/Colocación	Amortización	Endeudamiento Neto
	A	B	C = A - B
Créditos Bancarios			
			-
			-
			-
	N/A		-
			-
			-
			-
Total Créditos Bancarios	-	-	-
Otros Instrumentos de Deuda			
			-
			-
			-
			-
			-
			-
Total Otros Instrumentos de Deuda	-	-	-
TOTAL	-	-	-

UNIVERSIDAD POLITÉCNICA DE ATLAUTLA
Intereses de la Deuda
Del 1 de Enero al 31 de Diciembre de 2017
(Miles de Pesos)

Identificación de Crédito o Instrumento	Devengado	Pagado
Créditos Bancarios		
	N/A	
Total de Intereses de Créditos Bancarios	-	-
Otros Instrumentos de Deuda		
Total de Intereses de Otros Instrumentos de Deuda	-	-
TOTAL	-	-

UNIVERSIDAD POLITÉCNICA DE ATLAUTLA							
EGRESOS POR CAPÍTULO							
(Miles de Pesos)							
EGRESOS	PRESUPUESTO 2017				EJERCIDO	VARIACIÓN	
	PREVISTO	ASIGNACIONES Y/O AMPLIACIONES	REDUCCIONES Y/O DISMINUCIONES	TOTAL AUTORIZADO		IMPORTE	%
Servicios Personales	6,188.3	7,942.5	4,087.6	10,043.2	10,043.2		
Materiales y Suministros	2,533.2	1,467.8	1,741.3	2,259.7	2,256.0	3.7	.2
Servicios Generales	3,787.5	3,267.9	2,776.9	4,278.5	4,278.5		
Transferencias, Asignaciones, Subsidios y Otras Ayudas		941.2	381.0	560.2	381.0	179.2	32.0
Deuda Pública		19,413.3		19,413.3	18,388.5	1,024.8	5.3
T O T A L	12,509.0	33,032.7	8,986.8	36,554.9	35,347.2	1,207.7	3.3
Programa de Acciones para el Desarrollo (PAD)	25,314.8			25,314.8	25,314.8		
T O T A L	37,823.8	33,032.7	8,986.8	61,869.7	60,662.0	1,207.7	2.0



NOTAS AL PRESUPUESTO DE EGRESOS

EGRESOS

Se obtuvo un presupuesto inicial de 37 millones 823.8 miles de pesos, presentando ampliaciones y traspasos netos de más por 24 millones 45.9 miles de pesos, con lo que se determinó un presupuesto modificado de 61 millones 869.7 miles de pesos, de los cuales se ejercieron 60 millones 662 mil pesos, obteniendo una variación de menos por 1 millón 207.7 miles de pesos, equivalente al 2 por ciento respecto al monto autorizado modificado

SERVICIOS PERSONALES

El presupuesto autorizado inicial de este capítulo fue de 6 millones 188.3 miles de pesos, con ampliaciones y traspasos netos de más por 3 millones 854.9 miles de pesos, obteniendo un presupuesto modificado de 10 millones 43.2 miles de pesos. El importe ejercido fue 10 millones 43.2 miles de pesos.

MATERIALES Y SUMINISTROS

Se tuvo un autorizado inicial de 2 millones 533.2 miles de pesos, con traspasos netos de menos por 273.5 miles de pesos, obteniendo un presupuesto modificado por 2 millones 259.7 miles de pesos de los cuales se ejercieron 2 millones 256 mil pesos, obteniendo un subejercido de 3.7 miles de pesos.

SERVICIOS GENERALES

El presupuesto autorizado inicial de este capítulo fue de 3 millones 787.5 miles de pesos, con ampliaciones y traspasos netos por 491 mil pesos, obteniendo un presupuesto modificado de 4 millones 278.5 miles de pesos. El importe ejercido fue de 4 millones 278.5 miles de pesos, el cual se ejerció en su totalidad.

TRANSFERENCIAS, ASIGNACIONES, SUBSIDIOS Y OTRAS AYUDAS

Se otorgó ampliación y traspasos netos por 560.2 miles de pesos. El importe ejercido fue de 381 mil pesos, obteniendo un subejercido 179.2 miles de pesos, lo que representó 32 por ciento de lo programado.

DEUDA PÚBLICA

Se autorizó una ampliación para el pago de Pasivos Derivados de Erogaciones Devengadas y Pendientes de Ejercicios Anteriores por 19 millones 413.3 miles de pesos. De dicha cantidad se ejercieron 18 millones 388.5 miles de pesos, obteniendo un subejercido de 1 millón 24.8 miles de pesos.

PROGRAMA DE ACCIONES PARA EL DESARROLLO (PAD)

Se obtuvo un presupuesto inicial por 25 millones 314.8 miles de pesos, de los cuales ejercieron en su totalidad para la construcción del centro de información y documentación.

INFORMACIÓN PRESUPUESTAL

UNIVERSIDAD POLITÉCNICA DE ATLAUTLA
EGRESOS POR OBJETO DEL GASTO
(Miles de Pesos)

CAPÍTULO Y OBJETO DEL GASTO	PRESUPUESTO 2 0 1 7					VARIACIÓN
	PREVISTO	ASIGNACIONES Y/O AMPLIACIONES	REDUCCIONES Y/O DISMINUCIONES	TOTAL AUTORIZADO	EJERCIDO	
SERVICIOS PERSONALES	6,188.3	7,942.5	4,087.6	10,043.2	10,043.2	0.0
Sueldo Base	4,653.3	5,484.7	3,257.3	6,880.7	6,880.7	
Prima Vacacional	85.1	277.8	83.2	279.7	279.7	
Aguinaldo	372.1	880.4	117.2	1,135.3	1,135.3	
Gratificación	40.9	356.9	10.7	387.1	387.1	
Gratificación por Convenio	10.7			10.7	10.7	
Aportaciones de Servicio de Salud	314.6	197.4	82.2	429.8	429.8	
Aportaciones al Sistema Solidario de Reparto	299.1	169.0	206.9	261.2	261.2	
Aportaciones del Sistema de Capitalización Individual	54.2	61.0	75.3	39.9	39.9	
Aportaciones para Financiar los Gastos Generales de Administración del ISSEMyM	63.4		14.6	48.8	48.8	
Aportaciones para Riesgo de Trabajo	10.6	59.6		70.2	70.2	
Seguros y Fianzas	11.7		11.7			
Seguro de Separación Individualizado	112.7		112.7			
Liquidaciones por Indemnizaciones, por Sueldos y Salarios Caidos	84.1		59.6	24.5	24.5	
Otros Gastos Derivados de Convenio	52.3		52.3			
Reconocimiento a Servidores Públicos	23.5	455.7	3.9	475.3	475.3	
MATERIALES Y SUMINISTROS	2,533.2	1,467.8	1,741.3	2,259.7	2,256.0	3.7
Materiales y Útiles de Oficina	364.9	620.1	402.0	583.0	579.3	3.7
Enseres de Oficina	30.3		30.3			
Materiales y Útiles para el Procesamiento en Equipos y Bienes Informáticos	354.7	75.8	138.2	292.3	292.3	
Material y Enseres de Limpieza	266.4	280.9	167.8	379.5	379.5	
Material Didáctico	228.1		92.2	135.9	135.9	
Material para Identificación y Registro	21.8		21.8			
Productos de Cuero, Piel, Plástico y Hule Adquiridos como Materia Prima	12.1		12.1			
Material Eléctrico y Electrónico	26.1	64.5	28.5	62.1	62.1	
Material de Señalización	48.7	2.5	33.3	17.9	17.9	
Árboles y Plantas de Ornato	400.9	173.7	162.6	412.0	412.0	
Estructuras y Manufacturas para Todo Tipo de Construcción	129.4	70.0	129.4	70.0	70.0	
Medicinas y Productos Farmacéuticos	8.2		8.2			
Combustibles, Lubricantes y Aditivos	60.5		60.5			
Vestuario y Uniformes	11.9	95.7	4.0	103.6	103.6	
Refacciones, Accesorios y Herramientas	266.0		266.0			
Refacciones y Accesorios Menores de Edificios	274.5	77.0	160.8	190.7	190.7	
Artículos para la Extinción de Incendios	28.7	7.6	23.6	12.7	12.7	
SERVICIOS GENERALES	3,787.5	3,267.9	2,776.9	4,278.5	4,278.5	
Servicio de Energía Eléctrica	83.9	51.5	16.7	118.7	118.7	
Servicio de Telefonía Convencional	71.2		55.9	15.3	15.3	
Arrendamiento de Vehículos	64.6	100.6	58.6	106.6	106.6	
Arrendamiento de Maquinaria y Equipo	10.5	173.2		183.7	183.7	
Asesorías Asociadas a Convenios o Acuerdos	42.4	419.6	19.2	442.8	442.8	
Capacitación	79.1	339.9		419.0	419.0	
Impresiones de Documentos Oficiales para la Prestación de Servicios Públicos, Identificación, Formatos Administrativos y Fiscal	17.8	35.0	17.8	35.0	35.0	
Servicios de Vigilancia	464.7	419.1	184.0	699.8	699.8	
Servicios Profesionales	12.7	321.8	12.7	321.8	321.8	
Servicios Bancarios y Financieros	21.8	53.6	15.7	59.7	59.7	
Seguros y Fianzas	967.3	211.9	875.5	303.7	303.7	
Fletes y Maniobras	24.9		24.9			
Reparación y Mantenimiento de Vehículos Terrestres, Aéreos y Lacustres	15.3		15.3			
Reparación, Instalación y Mantenimiento de Máquinaria, Equipo Instrumental y Diversos	1.0	15.8	1.0	15.8	15.8	
Servicios de Lavandería, Limpieza e Higiene	302.5	90.6	46.0	347.1	347.1	
Gastos de Publicidad y Propaganda	4.3	293.0		297.3	297.3	
Publicaciones Oficiales y de Información en General para Difusión	61.7	55.4	50.6	66.5	66.5	
Gastos de Traslado por Vía Terrestre	36.2	283.9	20.7	299.4	299.4	
Viáticos en el País	32.3	48.3	11.5	69.1	69.1	
Otros Servicios de Traslado y Hospedaje	6.0	2.5	4.4	4.1	4.1	
Gastos de Ceremonias Oficiales y de Orden Social	11.9		11.9			

CUENTA PÚBLICA DEL GOBIERNO, ORGANISMOS AUXILIARES Y AUTÓNOMOS DEL ESTADO DE MÉXICO 2017

CAPÍTULO Y OBJETO DEL GASTO	PRESUPUESTO 2017					
	PREVISTO	ASIGNACIONES Y/O AMPLIACIONES	REDUCCIONES Y/O DISMINUCIONES	TOTAL AUTORIZADO	EJERCIDO	VARIACIÓN
Congresos y Convenciones	44.1	18.9	51.1	11.9	11.9	.0
Impuesto sobre Erogaciones por Remuneraciones al Trabajo Personal	932.6	70.5	835.4	167.7	167.7	.0
Gastos de Servicios Menores	92.5	262.8	61.8	293.5	293.5	
Subcontratación de Servicios con Terceros	386.2		386.2			
TRANSFERENCIAS, ASIGNACIONES, SUBSIDIOS Y OTRAS AYUDAS		941.2	381.0	560.2	381.0	179.2
Gastos Relacionados con Actividades Culturales, Deportivas y de Ayuda Extraordinaria		941.2	381.0	560.2	381.0	179.2
DEUDA PÚBLICA		19,413.3		19,413.3	18,388.5	1,024.8
Por el Ejercicio Inmediato Anterior		19,413.3		19,413.3	18,388.5	1,024.8
Por Ejercicios Anteriores						
SUBTOTAL	12,509.0	33,032.7	8,986.8	36,554.9	35,347.2	1,207.7
INVERSIÓN PÚBLICA	25,314.8			25,314.8	25,314.8	
Programa de Acciones para el Desarrollo (PAD)	25,314.8			25,314.8	25,314.8	
T O T A L	37,823.8	33,032.7	8,986.8	61,869.7	60,662.0	1,207.7

INFORMACIÓN PROGRAMÁTICA



U P Atlautla

UNIVERSIDAD POLITÉCNICA DE ATLAUTLA
Gasto por Categoría Programática
Del 1 de Enero al 31 de Diciembre de 2017
(Miles de Pesos)

Concepto	Egresos					Subejercicio 6=(3 - 4)
	Aprobado	Ampliaciones/ (Reducciones)	Modificado	Devengado	Pagado	
	1	2	3=(1 + 2)	4	5	
Programas	37,823.8	4,632.6	42,456.4	12,607.9	29,665.6	29,848.5
Subsidios: Sector Social y Privado o Entidades Federativas y Municipios	-	-	-	-	-	-
Sujetos o Reglas de Operación			-			-
Otros Subsidios			-			-
Desempeño de las Funciones	37,823.8	4,632.6	42,456.4	12,607.9	29,665.6	29,848.5
Prestación de Servicios Públicos	37,823.8	4,632.6	42,456.4	12,607.9	29,665.6	29,848.5
Provisión de Bienes Públicos			-			-
Planeación, Seguimiento y Evaluación de Políticas Públicas			-			-
Promoción y Fomento			-			-
Regulación y Supervisión			-			-
Funciones de las Fuerzas Armadas (Únicamente Gobierno Federal)			-			-
Específicos			-			-
Proyectos de Inversión			-			-
Administrativos y de Apoyo	-	-	-	-	-	-
Apoyo al Proceso Presupuestario y para Mejorar la Eficiencia Institucional			-			-
Apoyo a la Función Pública y al Mejoramiento de la Gestión			-			-
Operaciones Ajenas			-			-
Compromisos	-	-	-	-	-	-
Obligaciones de Cumplimiento de Resolución Jurisdiccional			-			-
Desastres Naturales			-			-
Obligaciones	-	-	-	-	-	-
Pensiones y Jubilaciones			-			-
Aportaciones a la Seguridad Social			-			-
Aportaciones a Fondos de Estabilización			-			-
Aportaciones a Fondos de Inversión y Reestructura de Pensiones			-			-
Programa de Gasto Federalizado (Gobierno Federal)	-	-	-	-	-	-
Gasto Federalizado			-			-
Participaciones a Entidades Federativas y Municipios			-			-
Costo Financiero, Deuda o Apoyos a Deudores y Ahorradores de la Banca			-			-
Adeudos de Ejercicios Fiscales Anteriores		19,413.3	19,413.3		18,388.5	19,413.3
Total del Gasto	37,823.8	24,045.9	61,869.7	12,607.9	48,054.1	49,261.8

El plan de Desarrollo del Estado de México 2011 – 2017, es un documento que proyecta una visión integral del Estado de México. Reconoce la Diversidad política, así como el perfil y la vocación económica y social de cada región y municipio, con la finalidad de establecer estrategias de acción que nos permitan aprovechar las áreas de oportunidad y fomentar el crecimiento de las zonas rurales, urbanas y metropolitanas de la Entidad.

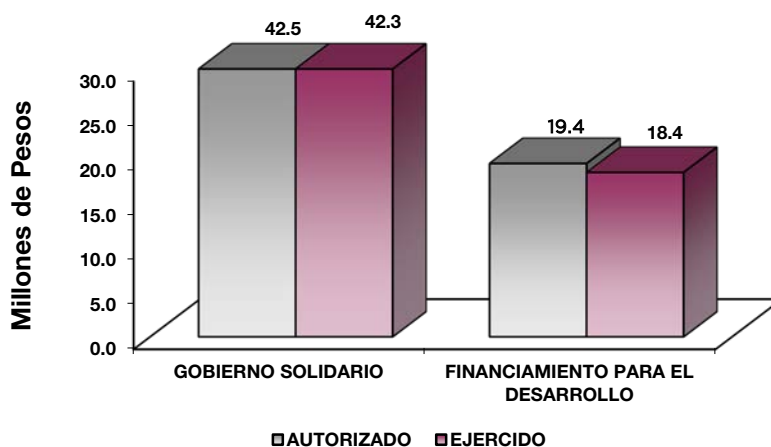
Gobierno Solidario

El Gobierno Estatal, se ha planteado como visión ofrecer un elevado nivel de vida y una mayor igualdad de oportunidades, asumiendo su papel como Gobierno Solidario. Para ello, se han establecido objetivos apegados a la realidad de la Entidad, que delinearán la política social durante los próximos años y tendrán un impacto directo en el mejoramiento de las condiciones de desarrollo humano y social de los mexiquenses: Ser reconocido como el Gobierno de la Educación; Combatir la Pobreza; Mejorar la Calidad de la Vida de los Mexiquenses mediante la Transformación Positiva de su Entorno y Alcanzar una Sociedad más igualitaria a través de la atención a grupos en situación de vulnerabilidad

Financiamiento para el Desarrollo

La Universidad requiere de recursos financieros para fomentar el desarrollo. Debido a las metas y objetivos que se han establecido, cada peso que se presupueste debe asignarse y gastarse de manera eficiente. Los recursos deben dirigirse a proyectos que causen el mayor impacto en el bienestar de los mexiquenses.

UNIVERSIDAD POLITÉCNICA DE ATLAUTLA EGRESOS POR PILAR Y/O EJE TRANSVERSAL (Miles de Pesos)							
PILAR Y/O EJE TRANSVERSAL	PRESUPUESTO 2017				EJERCIDO	VARIACIÓN	
	PREVISTO	ASIGNACIONES Y/O AMPLIACIONES	REDUCCIONES Y/O DISMINUCIONES	TOTAL AUTORIZADO		IMPORTE	%
Gobierno Solidario	37,823.8	13,619.4	8,986.8	42,456.4	42,273.5	182.9	.4
Financiamiento para el Desarrollo		19,413.3		19,413.3	18,388.5	1,024.8	5.3
T O T A L	37,823.8	33,032.7	8,986.8	61,869.7	60,662.0	1,207.7	2.0



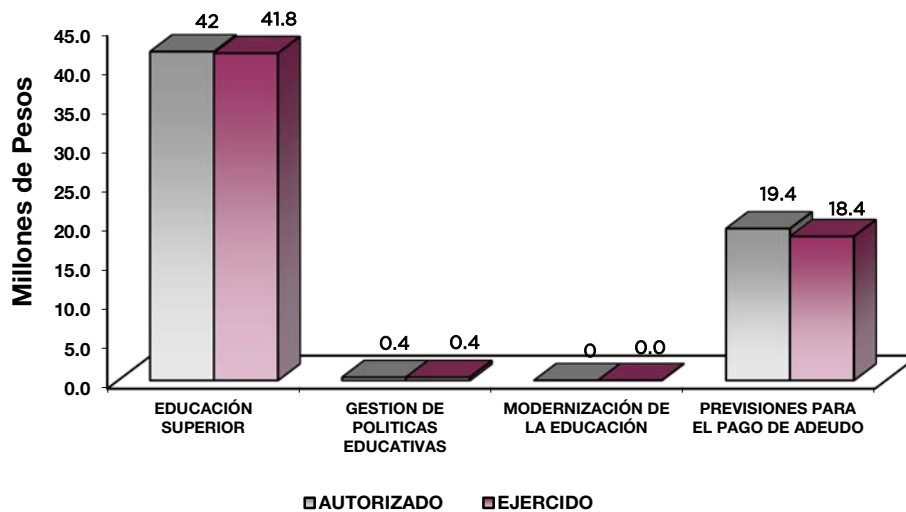
FINALIDAD

DESARROLLO SOCIAL

En esta finalidad se avanzará en la provisión de servicios a la población en materia de Protección Social, Educación, Salud y Vivienda y Servicios a la Comunidad, con lo que se apoyará fundamentalmente la consecución de las Metas Nacionales México Incluyente y México con Educación de Calidad.

La Universidad tiene como prioridad incrementar de manera permanente y sostenida, los actuales niveles de la calidad de los programas educativos e institucionales y su matrícula.

UNIVERSIDAD POLITÉCNICA DE ATLAUTLA							
EGRESOS POR PROGRAMA							
(Miles de Pesos)							
PROGRAMA	PRESUPUESTO			TOTAL AUTORIZADO	EJERCIDO	VARIACIÓN	
	PREVISTO	ASIGNACIONES Y/O AMPLIACIONES	2017 REDUCCIONES Y/O DISMINUCIONES			IMPORTE	%
Educación Superior	35,194.5	13,176.1	6,378.1	41,992.5	41,809.6	182.9	.4
Gestión de las Políticas Educativas	330.5	408.3	322.5	416.3	416.3		
Modernización de la Educación	2,298.8	35.0	2,286.2	47.6	47.6	.0	.0
Previsiones para el Pago de Adeudo de Ejercicios Fiscales Anteriores		19,413.3		19,413.3	18,388.5	1,024.8	
TOTAL	37,823.8	33,032.7	8,986.8	61,869.7	60,662.0	1,207.7	2.0



AVANCE OPERATIVO-PROGRAMÁTICO Y PRESUPUESTAL

La Universidad Politécnica de Atlautla, es una Institución de Educación Superior que inicio operaciones el 17 de septiembre de 2013 y formalizándose su creación mediante decreto el día 14 de enero de 2014. Actualmente oferta tres programas educativos: Ingeniería en Tecnologías de Manufactura, Licenciatura en Administración y Gestión de Pequeñas y Medianas Empresas e Ingeniería en Informática, “Modelo de Educación basado en Competencias”. Aun no se cuenta con la acreditación de sus carreras puesto que no hay egresados aún.

Hoy en día la Formación Dual es una propuesta educativa que enfatiza el aprovechamiento del ejercicio práctico con la enseñanza escolarizada”, por lo anterior a diciembre del 2017 la Universidad, logró integrar a 14 alumnos en dicho modelo.

El intercambio estudiantil y académico entre instituciones de educación superior nacionales y extranjeras contribuyen al desarrollo del aprendizaje de los alumnos y docentes, es por eso que en el año 2017 la Universidad obtuvo el registro en la Coordinación Nacional de Becas de Educación Superior (CNBES), para poder acceder a las becas que se ofertan.

GOBIERNO SOLIDARIO

DESARROLLO SOCIAL

02050301 EDUCACIÓN SUPERIOR

020503010102 EDUCACIÓN SUPERIOR UNIVERSITARIA

Atender a los Alumnos de Nuevo Ingreso de Educación Superior Universitaria. Se contó con la atención de 523 alumnos inscritos, cubriendo al 100 por ciento de lo programado.

Atender a la Matrícula de Educación Superior Universitaria. Se contó con la atención de 736 alumnos inscritos, pero casi de manera inmediata se tuvieron dos bajas, siendo 211 de nuevo ingreso, alcanzándose la meta en 99.7 por ciento.

Capacitar al Personal Docente. La Universidad Politécnica de Atlautla es una institución que maneja un modelo diferente a las Universidades cercanas (Modelos por Competencias); los docentes que se han integrado para laborar en esta Institución tienen la necesidad de ser capacitados para conocer a fondo dicho modelo y así poder desarrollar las competencias de los alumnos.

Debido a esto, se impartieron cursos con el objetivo de reforzar y ampliar los conocimientos de los docentes, identificar las diferentes competencias que requieren los estudiantes, desarrollar y desplegar las estrategias de aprendizaje, así como la planeación de las actividades a realizar en los ciclos de formación. Se programaron capacitar a 43 docentes para lo cual la meta se ha cumplido favorablemente al capacitar a 43 durante el ejercicio fiscal 2017.

Capacitar al Personal Directivo y Administrativo. La Universidad Politécnica de Atlautla capacitó a 26 administrativos, de los 26 programados, por lo que la meta alcanzó el 100 por ciento de lo proyectado.

Desarrollar Proyectos de Investigación. Durante el ejercicio 2016 los docentes programaron 6 proyectos, lográndose cumplir durante el ejercicio 2017 un 100 por ciento realizando los 6 proyectos contemplados.

Evaluar al Personal Docente con la Finalidad de Encontrar áreas de Oportunidad para Mejorar su Desempeño. Derivado del incremento en el ingreso de estudiantes al último cuatrimestre de 2017, se programó la contratación de 43 docentes de los cuales fueron contratados los 43, dichos docentes fueron evaluados para conocer el nivel deseable de competencias, por lo que la meta se cumplió con un 100 por ciento.

Realizar Acciones Culturales y Deportivas. En el ejercicio fiscal 2017 se programaron 6 acciones de las cuales al final del ejercicio fiscal 2017 fueron llevadas a cabo, donde participaron alumnos de las diferentes carreras, esta meta se cumplió al 100 por ciento.

Realizar Proyectos Emprendedores en Educación Superior Universitaria. Se programaron 3 proyectos en el cual los alumnos participan en diferentes temas ya que diseñan sus propios proyectos para posteriormente distribuirlos a mercado, es importante recalcar que durante el ejercicio fiscal 2017 se cumplieron con los 3 proyectos programados, cumpliendo con el 100 por ciento de lo programado.

02050601 GESTIÓN DE LAS POLÍTICAS EDUCATIVAS

020506010204 VINCULACIÓN CON EL SECTOR PRODUCTIVO

Integrar Alumnos al Programa de Educación Dual. Debido al interés estudiantil por este sistema y al que han mostrado las empresas por esta forma de preparación para los alumnos, la meta programada fue de 19 alumnos, cumpliendo en su totalidad con lo programado para este ejercicio 2017 alcanzando el 100 ciento.

Firmar Nuevos Convenios con los Sectores Público, Privado y Social. La Universidad Politécnica de Atlautla firmó 35 convenios con el objetivo de beneficiar a los 734 alumnos de la Universidad, para que puedan acceder a bolsas de trabajo, visitas técnicas, asesoría empresarial, estancias y residencias profesionales.

02050602 MODERNIZACIÓN DE LA EDUCACIÓN

020506020101 FORTALECIMIENTO DE LA CALIDAD EDUCATIVA

Impartir el Idioma Inglés a los Alumnos en Educación Superior. Uno de los objetivos primordiales de la Universidad Politécnica de Atlautla es que toda la población estudiantil cuente con una segunda lengua, por ello se imparte como materia curricular el idioma inglés con lo que la matrícula total de 734 alumnos recibe la enseñanza. Con lo anterior esta meta se alcanzó al 100 por ciento de lo programado.

020506020104 TECNOLOGÍA APLICADA A LA EDUCACIÓN

Destinar Equipo de Cómputo al Proceso de Enseñanza-Aprendizaje en Educación Superior. Con motivo de mejorar y optimizar el proceso de enseñanza-aprendizaje entre los alumnos y docentes se dio mantenimiento a 109 equipos de cómputo, alcanzándose lo programado al 100 por ciento.

020506020105 CONVIVENCIA ESCOLAR SIN VIOLENCIA

Realizar Acciones para la Prevención de la Violencia Escolar en Educación Superior. Con la finalidad de disminuir el machismo y la violencia intrafamiliar y darles a conocer a la comunidad estudiantil sobre los diferentes tipos de violencia que existen, para que a su vez sean portavoces de la información, conociendo las instancias correspondientes en donde se pueden canalizar supuestos casos de violencia se programaron 10 acciones y al concluir el tercer cuatrimestre del 2017 se alcanzaron las 10 acciones, esta meta se cumplió en su totalidad con el 100 por ciento estimado.

Realizar Acciones de Equidad de Género en Educación Superior. Los alumnos de la Licenciatura en Administración y Gestión de Pequeñas y Medianas Empresas llevaron a cabo pláticas sobre "Equidad de Género" aunado con la elaboración de trípticos y carteles referentes al tema "Contra la Violencia". Por lo que en esta meta se programaron 16 acciones y al tercer cuatrimestre del 2017 se llevaron a cabo las 16 acciones alcanzándose el 100 por ciento de lo programado.

UNIVERSIDAD POLITÉCNICA DE ATLAUTLA													
AVANCE OPERATIVO - PROGRAMÁTICO Y PRESUPUESTAL													
ENERO - DICIEMBRE DE 2017													
							M E T A S			PRESUPUESTO 2017 (Miles de Pesos)			
FIN	FUN	SF	PP	SP	PR	DESCRIPCIÓN	UNIDAD DE MEDIDA	PROGRAMADO	ALCANZADO	AVANCE %	AUTORIZADO	EJERCIDO	%
						GOBIERNO SOLIDARIO							
						DESARROLLO SOCIAL							
						EDUCACIÓN							
02	05	03	01			EDUCACIÓN SUPERIOR					41,992.5	41,809.6	99.6
02	05	03	01	01	02	EDUCACIÓN SUPERIOR UNIVERSITARIA					41,992.5	41,809.6	99.6
						Atender a los Alumnos de Nuevo Ingreso de Educación Superior Universitaria	Alumno	523	523	100			
						Atender la Matrícula de Educación Superior Universitaria	Alumno	736	734	99.7			
						Capacitar al Personal Docente	Docente	43	43	100			
						Capacitar al Personal Directivo y Administrativo	Persona	26	26	100			
						Desarrollar Proyectos de Investigación	Proyecto	6	6	100			
						Evaluar al Personal Docente con la Finalidad de Encontrar Areas de Oportunidad para Mejorar su Desempeño	Docente	43	43	100			
						Realizar Acciones Culturales y Deportivas	Accion	6	6	100			
						Realizar Proyectos Emprendedores en Educacion Superior Universitaria	Proyecto	3	3	100			
02	05	06	01			GESTIÓN DE LAS POLÍTICAS EDUCATIVAS					416.3	416.3	100.0
02	05	06	01	02	04	VINCULACIÓN CON EL SECTOR PRODUCTIVO					416.3	416.3	100.0
						Integrar Alumnos al Programa de Educacion Dual	Alumno	19	19	100			
						Firmar Nuevos Convenios con los Sectores Publico, Privado y Social	Convenio	35	35	100			

U P Atlautla

FIN	FUN	SF	PP	SP	Pr	DESCRIPCIÓN	UNIDAD DE MEDIDA	M E T A S			PRESUPUESTO 2017 (Miles de Pesos)		
								PROGRAMADO	ALCANZADO	AVANCE %	AUTORIZADO	EJERCIDO	%
02	05	06	02			MODERNIZACIÓN DE LA EDUCACIÓN					47.6	47.6	
02	05	06	02	01	01	FORTALECIMIENTO DE LA CALIDAD EDUCATIVA					0.0	0.0	
						Impartir el Idioma Inglés a los Alumnos en Educación Superior	Alumno	734	734	100			
02	05	06	02	01	04	TECNOLOGÍA APLICADA A LA EDUCACIÓN					12.6	12.6	
						Destinar Equipo de Cómputo al Proceso de Enseñanza Aprendizaje en Educación Superior	Equipo de cómputo	109	109	100			
02	05	06	02	01	05	CONVIVENCIA ESCOLAR SIN VIOLENCIA					35.0	35.0	
						Realizar Acciones para la Prevención de la Violencia Escolar en Educación Superior	Acción	10	10	100			
						Realizar Acciones de Equidad de Género en Educación Superior	Acción	16	16	100			
OTROS NO CLASIFICADOS EN FUNCIONES ANTERIORES													
ADEUDOS DE EJERCICIOS FISCALES ANTERIORES													
04	04	01	01			PREVISION PARA EL PAGO DE ADEUDOS DE EJERCICIOS FISCALES ANTERIORES					19,413.3	18,388.5	
04	04	01	01	01	01	PASIVOS DERIVADOS DE EROGACIONES DEVENGADAS Y PENDIENTES DE EJERCICIOS ANTERIORES					19,413.3	18,388.5	94.7
						Registro de pagos de adeudos de ejercicios fiscales anteriores.	Documento	1	1				
T O T A L											-----	-----	
											61,869.7	60,662.0	98.0
											=====	=====	



ANEXOS ESTABLECIDOS EN DIFERENTES ORDENAMIENTOS



**Relación de Bienes Inmuebles que Componen al Patrimonio
Cuenta Pública al 31 de Diciembre de 2017
(Miles de Pesos)**

Ente Público: **UNIVERSIDAD POLITÉCNICA DE ATLAUTLA**

Código	Descripción de Bienes Inmuebles	* Valor en Libros
	Edificios Habitacionales	40,321.5
	Obras en Proceso	16,284.7
	TOTAL	56,606.2

**Relación de Bienes Muebles que Componen al Patrimonio
Cuenta Pública al 31 de Diciembre de 2017
(Miles de Pesos)**

Ente Público: **UNIVERSIDAD POLITÉCNICA DE ATLAUTLA**

Código	Descripción de Bienes Muebles	Valor en Libros
	Mobiliario y Equipo de Administración	13,213.2
	Mobiliario y Equipo Educativo Recreativo	1,319.9
	Equipo Instrumental Médico y de Laboratorio	4,403.3
	Maquinaria, Otros Equipos y Herramientas	3.1
	T O T A L	18,939.5

UNIVERSIDAD POLITÉCNICA DE ATLAUTLA
Cuenta Pública al 31 de Diciembre de 2017
 Relación de Cuentas Bancarias Productivas Específicas

Fondo, Programa o Convenio	Datos de la Cuenta Bancaria	
	Institución Bancaria	Número de Cuentas *
Cta. Concentradora	BANORTE	694
Cta. Concentradora	BANORTE	772
Cta. Nomina	BANORTE	790
Cta. Recursos Estatales	BANORTE	811
Cta. Recursos Federales	BANORTE	820
Cta. FAM 2015	BANORTE	781
Cta. FAM 2017	BANORTE	189

FORMATOS PARA EL CUMPLIMIENTO DE LA LEY DE DISCIPLINA FINANCIERA DE LAS ENTIDADES FEDERATIVAS Y LOS MUNICIPIOS



UNIVERSIDAD POLITÉCNICA DE ATLAUTLA					
Estado de Situación Financiera Detallado					
Al 31 de diciembre de 2017 y 2016					
(CIFRAS EN MILES DE PESOS)					
Concepto	2017	2016	Concepto	2017	2016
ACTIVO			PASIVO		
Activo Circulante			Pasivo Circulante		
a. Efectivo y Equivalentes (a=a1+a2+a3+a4+a5+a6+a7)	4,676.0	3,716.7	a. Cuentas por Pagar a Corto Plazo (a=a1+a2+a3+a4+a5+a6+a7+a8+a9)	12,876.2	18,719.6
a1) Efectivo	15.0	3,716.7	a1) Servicios Personales por Pagar a Corto Plazo		
a2) Bancos/Tesorería	4,661.0		a2) Proveedores por Pagar a Corto Plazo	290.8	18,517.2
a3) Bancos/Dependencias y Otros			a3) Contratistas por Obras Públicas por Pagar a Corto Plazo	11,399.3	
a4) Inversiones Temporales (Hasta 3 Meses)			a4) Participaciones y Aportaciones por Pagar a Corto Plazo		
a5) Fondos con Afectación Específica			a5) Transferencias Otorgadas por Pagar a Corto Plazo		
a6) Depósitos de Fondos de Terceros en Garantía y/o Administración			a6) Intereses, Comisiones y Otros Gastos de la Deuda Pública por Pagar a Corto Plazo		
a7) Otros Efectivos y Equivalentes			a7) Retenciones y Contribuciones por Pagar a Corto Plazo	142.1	202.4
b. Derechos a Recibir Efectivo o Equivalentes (b=b1+b2+b3+b4+b5+b6+b7)	12,018.5	16,406.8	a8) Devoluciones de la Ley de Ingresos por Pagar a Corto Plazo		
b1) Inversiones Financieras de Corto Plazo	7,030.2	16,156.3	a9) Otras Cuentas por Pagar a Corto Plazo	1,044.0	
b2) Cuentas por Cobrar a Corto Plazo	4,949.0	172.5	b. Documentos por Pagar a Corto Plazo (b=b1+b2+b3)	0.0	0.0
b2.) Depósitos de Fondos de Terceros en Garantía y/o Administración	39.3		b1) Documentos Comerciales por Pagar a Corto Plazo		
b3) Deudores Diversos por Cobrar a Corto Plazo		78.0	b2) Documentos con Contratistas por Obras Públicas por Pagar a Corto Plazo		
b4) Ingresos por Recuperar a Corto Plazo			b3) Otros Documentos por Pagar a Corto Plazo		
b5) Deudores por Anticipos de la Tesorería a Corto Plazo			c. Porción a Corto Plazo de la Deuda Pública a Largo Plazo (c=c1+c2)	0.0	0.0
b6) Préstamos Otorgados a Corto Plazo			c1) Porción a Corto Plazo de la Deuda Pública		
b7) Otros Derechos a Recibir Efectivo o Equivalentes a Corto Plazo			c2) Porción a Corto Plazo de Arrendamiento Financiero		
c. Derechos a Recibir Bienes o Servicios (c=c1+c2+c3+c4+c5)	879.2	542.8	d. Títulos y Valores a Corto Plazo		
c1) Anticipo a Proveedores por Adquisición de Bienes y Prestación de Servicios a Corto Plazo			e. Pasivos Diferidos a Corto Plazo (e=e1+e2+e3)	0.0	0.0
c2) Anticipo a Proveedores por Adquisición de Bienes Inmuebles y Muebles a Corto Plazo			e1) Ingresos Cobrados por Adelantado a Corto Plazo		
c3) Anticipo a Proveedores por Adquisición de Bienes Intangibles a Corto Plazo			e2) Intereses Cobrados por Adelantado a Corto Plazo		
c4) Anticipo a Contratistas por Obras Públicas a Corto Plazo	879.2	542.8	e3) Otros Pasivos Diferidos a Corto Plazo		
c5) Otros Derechos a Recibir Bienes o Servicios a Corto Plazo			f. Fondos y Bienes de Terceros en Garantía y/o Administración a Corto Plazo (f=f1+f2+f3+f4+f5+f6)	0.0	0.0
d. Inventarios (d=d1+d2+d3+d4+d5)	9,030.1	3,335.1	f1) Fondos en Garantía a Corto Plazo		
d1) Inventario de Mercancías para Venta			f2) Fondos en Administración a Corto Plazo		
d2) Inventario de Mercancías Terminadas			f3) Fondos Contingentes a Corto Plazo		
d3) Inventario de Mercancías en Proceso de Elaboración			f4) Fondos de Fideicomisos, Mandatos y Contratos Análogos a Corto Plazo		
d4) Inventario de Materias Primas, Materiales y Suministros para Producción			f5) Otros Fondos de Terceros en Garantía y/o Administración a Corto Plazo		
d5) Bienes en Tránsito	9,030.1	3,335.1	f6) Valores y Bienes en Garantía a Corto Plazo		
e. Almacenes			g. Provisiones a Corto Plazo (g=g1+g2+g3)	0.0	0.0
f. Estimación por Pérdida o Deterioro de Activos Circulantes (f=f1+f2)	0.0	0.0	g1) Provisión para Demandas y Juicios a Corto Plazo		
f1) Estimaciones para Cuentas Incobrables por Derechos a Recibir Efectivo o Equivalentes			g2) Provisión para Contingencias a Corto Plazo		
f2) Estimación por Deterioro de Inventarios			g3) Otras Provisiones a Corto Plazo		
g. Otros Activos Circulantes (g=g1+g2+g3+g4)	0.0	0.0	h. Otros Pasivos a Corto Plazo (h=h1+h2+h3)	0.0	0.0
g1) Valores en Garantía			h1) Ingresos por Clasificar		
g2) Bienes en Garantía (Excluye Depósitos de Fondos)			h2) Recaudación por Participar		
g3) Bienes Derivados de Embargos, Decomisos, Aseguramientos y Dación en Pago			h3) Otros Pasivos Circulantes		
g4) Adquisición con Fondos de Terceros					
IA. Total de Activos Circulantes (IA = a + b + c + d + e + f + g)	26,603.8	24,001.4	IIA. Total de Pasivos Circulantes (IIA = a + b + c + d + e + f + g + h)	12,876.2	18,719.6
Activo No Circulante			Pasivo No Circulante		
a. Inversiones Financieras a Largo Plazo			a. Cuentas por Pagar a Largo Plazo		
b. Derechos a Recibir Efectivo o Equivalentes a Largo Plazo			b. Documentos por Pagar a Largo Plazo		
c. Bienes Inmuebles, Infraestructura y Construcciones en Proceso	56,606.2	44,235.0	c. Deuda Pública a Largo Plazo		
d. Bienes Muebles	18,939.5	12,157.9	d. Pasivos Diferidos a Largo Plazo		
e. Activos Intangibles			e. Fondos y Bienes de Terceros en Garantía y/o en Administración a Largo Plazo		
f. Depreciación, Deterioro y Amortización Acumulada de Bienes	-1,277.8	-439.4	f. Provisiones a Largo Plazo		
g. Activos Diferidos			IIIB. Total de Pasivos No Circulantes (IIIB = a + b + c + d + e + f)	0.0	0.0
h. Estimación por Pérdida o Deterioro de Activos no Circulantes			II. Total del Pasivo (II = IIA + IIIB)	12,876.2	18,719.6
i. Otros Activos no Circulantes			HACIENDA PÚBLICA/PATRIMONIO		
IB. Total de Activos No Circulantes (IB = a + b + c + d + e + f + g + h + i)	74,267.9	55,953.4	IIIA. Hacienda Pública/Patrimonio Contribuido (IIIA = a + b + c)	0.0	0.0
I. Total del Activo (I = IA + IB)	100,871.7	79,954.8	a. Aportaciones		
			b. Donaciones de Capital		
			c. Actualización de la Hacienda Pública/Patrimonio		
			IIIB. Hacienda Pública/Patrimonio Generado (IIIB = a + b + c + d + e)	87,995.5	61,235.2
			a. Resultados del Ejercicio (Ahorro/ Desahorro)	26,760.3	2,377.7
			b. Resultados de Ejercicios Anteriores	61,235.2	58,857.5
			c. Revalúos		
			d. Reservas		
			e. Rectificaciones de Resultados de Ejercicios Anteriores		
			IIIC. Exceso o Insuficiencia en la Actualización de la Hacienda Pública/Patrimonio (IIIC=a+b)	0.0	0.0
			a. Resultado por Posición Monetaria		
			b. Resultado por Tenencia de Activos no Monetarios		
			III. Total Hacienda Pública/Patrimonio (III = IIIA + IIIB + IIIC)	87,995.5	61,235.2
			IV. Total del Pasivo y Hacienda Pública/Patrimonio (IV = II + III)	100,871.7	79,954.8

CUENTA PÚBLICA DEL GOBIERNO, ORGANISMOS AUXILIARES Y AUTÓNOMOS DEL ESTADO DE MÉXICO 2017

UNIVERSIDAD POLITÉCNICA DE ATLAUTLA Informe Analítico de la Deuda Pública y Otros Pasivos Al 31 de Diciembre de 2016 y 2017							
Denominación de la Deuda Pública y Otros Pasivos (c)	Saldo al 31 de diciembre de 2016 (d)	Disposiciones del Periodo (e)	Amortizaciones del Periodo (f)	Revaluaciones, Reclasificaciones y Otros Ajustes (g)	Saldo Final del Periodo (h) h=d+e-f+g	Pago de Intereses del Periodo (i)	Pago de Comisiones y demás Costos Asociados Durante el Periodo (j)
1. Deuda Pública (1=A+B)	0.0	0.0	0.0	0.0	0.0	0.0	
A. Corto Plazo (A=a1+a2+a3)	0.0	0.0	0.0	0.0	0.0	0.0	
a1) Instituciones de Crédito						0.0	
a2) Títulos y Valores						0.0	
a3) Arrendamientos Financieros						0.0	
B. Largo Plazo (B=b1+b2+b3)	0.0	0.0	0.0	0.0	0.0	0.0	
b1) Instituciones de Crédito						0.0	
b2) Títulos y Valores						0.0	
b3) Arrendamientos Financieros						0.0	
2. Otros Pasivos	18,719.6				12,876.2		
3. Total de la Deuda Pública y Otros Pasivos (3=1+2)	18,719.6	0.0	0.0	0.0	12,876.2		
4. Deuda Contingente 1 (informativo)	0.0	0.0	0.0	0.0	0.0	0.0	
A. Deuda Contingente 1						0.0	
B. Deuda Contingente 2						0.0	
C. Deuda Contingente XX						0.0	
5. Valor de Instrumentos Bono Cupón Cero 2 (Informativo)	0.0	0.0	0.0	0.0	0.0	0.0	
A. Instrumento Bono Cupón Cero 1						0.0	
B. Instrumento Bono Cupón Cero 2						0.0	
C. Instrumento Bono Cupón Cero XX						0.0	

1 Se refiere a cualquier Financiamiento sin fuente o garantía de pago definida, que sea asumida de manera solidaria o subsidiaria por las Entidades Federativas con sus Municipios, organismos descentralizados y empresas de participación estatal mayoritaria y fideicomisos, locales o municipales, y por los Municipios con sus respectivos organismos descentralizados y empresas de participación municipal mayoritaria.

2 Se refiere al valor del Bono Cupón Cero que respalda el pago de los créditos asociados al mismo (Activo).

Obligaciones a Corto Plazo (k)	Monto Contratado (l)	Plazo Pactado (m)	Tasa de Interés (n)	Comisiones y Costos Relacionados (o)	Tasa Efectiva (p)
6. Obligaciones a Corto Plazo (Informativo)					
A. Crédito 1					
B. Crédito 2					
C. Crédito XX					

U P Atlautla

UNIVERSIDAD POLITÉCNICA DE ATLAUTLA										
Informe Analítico de Obligaciones Diferentes de Financiamientos										
Al 31 de Diciembre de 2017										
(MILES DE PESOS)										
Denominación de las Obligaciones Diferentes de Financiamiento (c)	Fecha del Contrato (d)	Fecha de Inicio de Operación del Proyecto (e)	Fecha de Vencimiento (f)	Monto de la Inversión Pactado (g)	Plazo Pactado (h)	Monto Promedio Mensual del Pago de la Contraprestación (i)	Monto Promedio Mensual del Pago de la Contraprestación Correspondiente al Pago de Inversión (j)	Monto Pagado de la Inversión al XX de XXXX de 20XX (k)	Monto Pagado de la Inversión Actualizado al XX de XXXX de 20XX (l)	Saldo Pendiente por Pagar de la Inversión al XX de XXXX de 20XX (m = g - l)
A. Asociaciones Público Privadas (APP's) (A=a+b+c+d)				0.0		0.0	0.0			0.0
a) APP 1										0.0
b) APP 2										0.0
c) APP 3										0.0
d) APP XX										0.0
B. Otros Instrumentos (B=a+b+c+d)				0.0		0.0	0.0			0.0
a) Otro Instrumento 1										0.0
b) Otro Instrumento 2										0.0
c) Otro Instrumento 3										0.0
d) Otro Instrumento XX										0.0
C. Total de Obligaciones Diferentes de Financiamiento (C=A+B)				0.0		0.0	0.0			0.0

CUENTA PÚBLICA DEL GOBIERNO, ORGANISMOS AUXILIARES Y AUTÓNOMOS DEL ESTADO DE MÉXICO 2017

UNIVERSIDAD POLITÉCNICA DE ATLAUTLA			
Balance Presupuestario			
Del 1 de Enero al 31 de Diciembre de 2017			
(Miles de Pesos)			
Concepto	Estimado / Aprobado	Devengado	Recaudado / Pagado
A. Ingresos Totales (A = A1+A2+A3)	37,823.8	57,308.5	52,532.0
A1. Ingresos de Libre Disposición	12,509.0	19,246.2	16,553.0
A2. Transferencias Federales Etiquetadas	25,314.8	25,314.8	23,231.5
A3. Financiamiento Neto		12,747.5	12,747.5
B. Egresos Presupuestarios¹ (B = B1+B2)	37,823.8	60,662.0	48,054.1
B1. Gasto No Etiquetado (sin incluir Amortización de la Deuda Pública)	12,509.0	35,347.2	35,182.6
B2. Gasto Etiquetado (sin incluir Amortización de la Deuda Pública)	25,314.8	25,314.8	12,871.5
C. Remanentes del Ejercicio Anterior (C = C1 + C2)		0.0	0.0
C1. Remanentes de Ingresos de Libre Disposición Aplicados en el Período			
C2. Remanentes de Transferencias Federales Etiquetadas Aplicados en el Período			0.0
I. Balance Presupuestario (I = A - B + C)	0.0	-3,353.5	4,477.9
II. Balance Presupuestario sin Financiamiento Neto (II = I - A3)	0.0	-16,101.0	-8,269.6
III. Balance Presupuestario sin Financiamiento Neto y sin Remanentes del Ejercicio Anterior (III= II - C)	0.0	-16,101.0	-8,269.6
Concepto	Aprobado	Devengado	Pagado
E. Intereses, Comisiones y Gastos de la Deuda (E = E1+E2)	0.0	0.0	0.0
E1. Intereses, Comisiones y Gastos de la Deuda con Gasto No Etiquetado			
E2. Intereses, Comisiones y Gastos de la Deuda con Gasto Etiquetado			
IV. Balance Primario (IV = III + E)	0.0	-16,101.0	-8,269.6
Concepto	Estimado/ Aprobado	Devengado	Recaudado / Pagado
F. Financiamiento (F = F1 + F2)	0.0	0.0	0.0
F1. Financiamiento con Fuente de Pago de Ingresos de Libre Disposición			
F2. Financiamiento con Fuente de Pago de Transferencias Federales Etiquetadas			
G. Amortización de la Deuda (G = G1 + G2)	0.0	0.0	0.0
G1. Amortización de la Deuda Pública con Gasto No Etiquetado			
G2. Amortización de la Deuda Pública con Gasto Etiquetado			
A3. Financiamiento Neto (A3 = F - G)	0.0	0.0	0.0
Concepto	Estimado/ Aprobado	Devengado	Recaudado / Pagado
A1. Ingresos de Libre Disposición	12,509.0	19,246.2	16,553.0
A3.1 Financiamiento Neto con Fuente de Pago de Ingresos de Libre Disposición (A3.1 = F1 - G1)	0.0	12,747.5	12,747.5
F1. Financiamiento con Fuente de Pago de Ingresos de Libre Disposición		12,747.5	12,747.5
G1. Amortización de la Deuda Pública con Gasto No Etiquetado			
B1. Gasto No Etiquetado (sin incluir Amortización de la Deuda Pública)	12,509.0	35,347.2	35,182.6
C1. Remanentes de Ingresos de Libre Disposición Aplicados en el Período			
V. Balance Presupuestario de Recursos Disponibles (V = A1 + A3.1 - B1 + C1)	0.0	-3,353.5	-5,882.1
VI. Balance Presupuestario de Recursos Disponibles sin Financiamiento Neto (VI = V - A3.1)	0.0	-16,101.0	-18,629.6
Concepto	Estimado/ Aprobado	Devengado	Recaudado / Pagado
A2. Transferencias Federales Etiquetadas	25,314.8	25,314.8	23,231.5
A3.2 Financiamiento Neto con Fuente de Pago de Transferencias Federales Etiquetadas (A3.2 = F2 - G2)	0.0	0.0	0.0
F2. Financiamiento con Fuente de Pago de Transferencias Federales Etiquetadas			
G2. Amortización de la Deuda Pública con Gasto Etiquetado			
B2. Gasto Etiquetado (sin incluir Amortización de la Deuda Pública)	25,314.8	25,314.8	12,871.5
C2. Remanentes de Transferencias Federales Etiquetadas Aplicados en el Período			
VII. Balance Presupuestario de Recursos Etiquetados (VII = A2 + A3.2 - B2 + C2)	0.0	0.0	10,360.0
VIII. Balance Presupuestario de Recursos Etiquetados sin Financiamiento Neto (VIII = VII - A3.2)	0.0	0.0	10,360.0

U P Atlautla

UNIVERSIDAD POLITÉCNICA DE ATLAUTLA						
Estado Analítico de Ingresos Detallado - LDF						
Del 1 de Enero al 31 de Diciembre de 2017						
(MILES DE PESOS)						
Concepto	Ingreso					Diferencia
	Estimado	Ampliaciones/ (Reducciones)	Modificado	Devengado	Recaudado	
Ingresos de Libre Disposición						
A. Impuestos			0.0			0.0
B. Cuotas y Aportaciones de Seguridad Social			0.0			0.0
C. Contribuciones de Mejoras			0.0			0.0
D. Derechos			0.0			0.0
E. Productos			0.0			0.0
F. Aprovechamientos			0.0			0.0
G. Ingresos por Ventas de Bienes y Servicios			0.0	663.4	663.4	-663.4
H. Participaciones (H=h1+h2+h3+h4+h5+h6+h7+h8+h9+h10+h11)	0.0	0.0	0.0	0.0	0.0	0.0
h1) Fondo General de Participaciones			0.0			0.0
h2) Fondo de Fomento Municipal			0.0			0.0
h3) Fondo de Fiscalización y Recaudación			0.0			0.0
h4) Fondo de Compensación			0.0			0.0
h5) Fondo de Extracción de Hidrocarburos			0.0			0.0
h6) Impuesto Especial Sobre Producción y Servicios			0.0			0.0
h7) 0.136% de la Recaudación Federal Participable			0.0			0.0
h8) 3.17% Sobre Extracción de Petróleo			0.0			0.0
h9) Gasolinas y Diésel			0.0			0.0
h10) Fondo del Impuesto Sobre la Renta			0.0			0.0
h11) Fondo de Estabilización de los Ingresos de las Entidades Federativas			0.0			0.0
I. Incentivos Derivados de la Colaboración Fiscal (I=i1+i2+i3+i4+i5)	0.0	0.0	0.0	0.0	0.0	0.0
i1) Tenencia o Uso de Vehículos			0.0			0.0
i2) Fondo de Compensación ISAN			0.0			0.0
i3) Impuesto Sobre Automóviles Nuevos			0.0			0.0
i4) Fondo de Compensación de Repecos-Intermedios			0.0			0.0
i5) Otros Incentivos Económicos			0.0			0.0
J. Transferencias	12,509.0	4,632.6	17,141.6	18,582.8	15,889.6	-1,441.2
K. Convenios	0.0	0.0	0.0	0.0	0.0	0.0
k1) Otros Convenios y Subsidios			0.0			0.0
L. Otros Ingresos de Libre Disposición (L=l1+l2)	0.0	0.0	0.0	0.0	0.0	0.0
l1) Participaciones en Ingresos Locales			0.0			0.0
l2) Otros Ingresos de Libre Disposición			0.0			0.0
I. Total de Ingresos de Libre Disposición (I=A+B+C+D+E+F+G+H+I+J+K+L)	12,509.0	4,632.6	17,141.6	19,246.2	16,553.0	-2,104.6
Ingresos Excedentes de Ingresos de Libre Disposición						
Transferencias Federales Etiquetadas						
A. Aportaciones (A=a1+a2+a3+a4+a5+a6+a7+a8)	25,314.8	0.0	25,314.8	25,314.8	23,231.5	0.0
a1) Fondo de Aportaciones para la Nómina Educativa y Gasto Operativo			0.0			0.0
a2) Fondo de Aportaciones para los Servicios de Salud			0.0			0.0
a3) Fondo de Aportaciones para la Infraestructura Social			0.0			0.0
a4) Fondo de Aportaciones para el Fortalecimiento de los Municipios y de las Demarcaciones Territoriales del Distrito Federal			0.0			0.0
a5) Fondo de Aportaciones Múltiples	25,314.8		25,314.8	25,314.8	23,231.5	0.0
a6) Fondo de Aportaciones para la Educación Tecnológica y de Adultos			0.0			0.0
a7) Fondo de Aportaciones para la Seguridad Pública de los Estados y del Distrito Federal			0.0			0.0
a8) Fondo de Aportaciones para el Fortalecimiento de las Entidades Federativas			0.0			0.0
B. Convenios (B=b1+b2+b3+b4)	0.0	0.0	0.0	0.0	0.0	0.0
b1) Convenios de Protección Social en Salud			0.0			0.0
b2) Convenios de Descentralización			0.0			0.0
b3) Convenios de Reasignación			0.0			0.0
b4) Otros Convenios y Subsidios			0.0			0.0
C. Fondos Distintos de Aportaciones (C=c1+c2)	0.0	0.0	0.0	0.0	0.0	0.0
c1) Fondo para Entidades Federativas y Municipios Productores de Hidrocarburos			0.0	0.0	0.0	0.0
c2) Fondo Minero			0.0	0.0	0.0	0.0
D. Transferencias, Subsidios y Subvenciones, y Pensiones y Jubilaciones			0.0			0.0
E. Otras Transferencias Federales Etiquetadas			0.0			0.0
II. Total de Transferencias Federales Etiquetadas (II = A + B + C + D + E)	25,314.8	0.0	25,314.8	25,314.8	23,231.5	0.0
III. Ingresos Derivados de Financiamientos (III = A)	0.0	19,413.3	19,413.3	12,747.5	12,747.5	6,665.8
A. Ingresos Derivados de Financiamientos		19,413.3	19,413.3	12,747.5	12,747.5	6,665.8
IV. Total de Ingresos (IV = I + II + III)	37,823.8	24,045.9	61,869.7	57,308.5	52,532.0	4,561.2
Datos Informativos						
1. Ingresos Derivados de Financiamientos con Fuente de Pago de Ingresos de Libre Disposición			0.0			0.0
2. Ingresos Derivados de Financiamientos con Fuente de Pago de Transferencias Federales Etiquetadas			0.0			0.0
3. Ingresos Derivados de Financiamientos (3 = 1 + 2)	0.0	0.0	0.0	0.0	0.0	0.0

CUENTA PÚBLICA DEL GOBIERNO, ORGANISMOS AUXILIARES Y AUTÓNOMOS DEL ESTADO DE MÉXICO 2017

UNIVERSIDAD POLITÉCNICA DE ATLAUTLA						
Estado Analítico del Ejercicio del Presupuesto de Egresos Detallado						
Clasificación por Objeto del Gasto (Capítulo y Concepto)						
Del 1 de Enero al 31 de Diciembre de 2017						
(MILES DE PESOS)						
Concepto	Egresos					Subejercicio
	Aprobado	Ampliaciones/ (Reducciones)	Modificado	Devengado	Pagado	
I. Gasto No Etiquetado (I=A+B+C+D+E+F+G+H+I)	12,509.0	24,045.9	36,554.9	35,347.2	35,182.6	1,207.7
A. Servicios Personales (A=a1+a2+a3+a4+a5+a6+a7)	6,188.3	3,854.9	10,043.2	10,043.2	10,043.2	0.0
a1) Remuneraciones al Personal de Carácter Permanente	4,653.3	2,227.5	6,880.8	6,880.7	6,880.7	0.1
a2) Remuneraciones al Personal de Carácter Transitorio	0.0	0.0	0.0	0.0	0.0	0.0
a3) Remuneraciones Adicionales y Especiales	508.8	1,303.9	1,812.7	1,812.8	1,812.8	-0.1
a4) Seguridad Social	753.6	96.3	849.9	849.9	849.9	0.0
a5) Otras Prestaciones Sociales y Económicas	249.1	-224.6	24.5	24.5	24.5	0.0
a6) Previsiones			0.0			0.0
a7) Pago de Estímulos a Servidores Públicos	23.5	451.8	475.3	475.3	475.3	0.0
B. Materiales y Suministros (B=b1+b2+b3+b4+b5+b6+b7+b8+b9)	2,533.2	-273.5	2,259.7	2,256.0	2,256.0	3.7
b1) Materiales de Administración, Emisión de Documentos y Artículos Oficiales	1,266.2	124.5	1,390.7	1,387.0	1,387.0	3.7
b2) Alimentos y Utensilios			0.0			0.0
b3) Materias Primas y Materiales de Producción y Comercialización	617.3	-55.4	561.9	561.9	561.9	0.0
b4) Materiales y Artículos de Construcción y de Reparación			0.0			0.0
b5) Productos Químicos, Farmacéuticos y de Laboratorio	8.2	-8.2	0.0			0.0
b6) Combustibles, Lubricantes y Aditivos	60.5	-60.5	0.0			0.0
b7) Vestuario, Blancos, Prendas de Protección y Artículos Deportivos	11.9	91.7	103.6	103.6	103.6	0.0
b8) Materiales y Suministros Para Seguridad			0.0			0.0
b9) Herramientas, Refacciones y Accesorios Menores	569.1	-365.6	203.5	203.5	203.5	0.0
C. Servicios Generales (C=c1+c2+c3+c4+c5+c6+c7+c8+c9)	3,787.5	491.0	4,278.5	4,278.5	4,113.9	0.0
c1) Servicios Básicos	155.7	-21.2	133.9	133.9	133.9	0.0
c2) Servicios de Arrendamiento	75.1	215.3	290.4	290.4	290.4	0.0
c3) Servicios Profesionales, Científicos, Técnicos y Otros Servicios	616.8	1,301.6	1,918.4	1,918.4	1,860.4	0.0
c4) Servicios Financieros, Bancarios y Comerciales	989.1	-625.6	363.5	363.5	363.5	0.0
c5) Servicios de Instalación, Reparación, Mantenimiento y Conservación	343.4	19.5	362.9	362.9	362.9	0.0
c6) Servicios de Comunicación Social y Publicidad	66.1	297.8	363.9	363.9	271.7	0.0
c7) Servicios de Traslado y Viáticos	74.4	298.0	372.4	372.4	372.4	0.0
c8) Servicios Oficiales	56.1	-44.1	12.0	12.0	12.0	0.0
c9) Otros Servicios Generales	1,411.4	-950.3	461.1	461.1	446.7	0.0
D. Transferencias, Asignaciones, Subsidios y Otras Ayudas (D=d1+d2+d3+d4+d5+d6+d7+d8+d9)	0.0	560.2	560.2	381.0	381.0	179.2
d1) Transferencias Internas y Asignaciones al Sector Público			0.0			0.0
d2) Transferencias al Resto del Sector Público			0.0			0.0
d3) Subsidios y Subvenciones		560.2	560.2	381.0	381.0	179.2
d4) Ayudas Sociales			0.0			0.0
d5) Pensiones y Jubilaciones			0.0			0.0
d6) Transferencias a Fideicomisos, Mandatos y Otros Análogos			0.0			0.0
d7) Transferencias a la Seguridad Social			0.0			0.0
d8) Donativos			0.0			0.0
d9) Transferencias al Exterior			0.0			0.0
E. Bienes Muebles, Inmuebles e Intangibles (E=e1+e2+e3+e4+e5+e6+e7+e8+e9)	0.0	0.0	0.0	0.0	0.0	0.0
e1) Mobiliario y Equipo de Administración			0.0			0.0
e2) Mobiliario y Equipo Educativo y Recreativo			0.0			0.0
e3) Equipo e Instrumental Médico y de Laboratorio			0.0			0.0
e4) Vehículos y Equipo de Transporte			0.0			0.0
e5) Equipo de Defensa y Seguridad			0.0			0.0
e6) Maquinaria, Otros Equipos y Herramientas			0.0			0.0
e7) Activos Biológicos			0.0			0.0
e8) Bienes Inmuebles			0.0			0.0
e9) Activos Intangibles			0.0			0.0
F. Inversión Pública (F=f1+f2+f3)	0.0	0.0	0.0	0.0	0.0	0.0
f1) Obra Pública en Bienes de Dominio Público			0.0			0.0
f2) Obra Pública en Bienes Propios			0.0			0.0
f3) Proyectos Productivos y Acciones de Fomento			0.0			0.0
G. Inversiones Financieras y Otras Provisiones (G=g1+g2+g3+g4+g5+g6+g7)	0.0	0.0	0.0	0.0	0.0	0.0
g1) Inversiones Para el Fomento de Actividades Productivas			0.0			0.0
g2) Acciones y Participaciones de Capital			0.0			0.0
g3) Compra de Títulos y Valores			0.0			0.0
g4) Concesión de Préstamos			0.0			0.0
g5) Inversiones en Fideicomisos, Mandatos y Otros Análogos			0.0			0.0
Fideicomiso de Desastres Naturales (Informativo)			0.0			0.0
g6) Otras Inversiones Financieras			0.0			0.0
g7) Provisiones para Contingencias y Otras Erogaciones Especiales			0.0			0.0
H. Participaciones y Aportaciones (H=h1+h2+h3)	0.0	0.0	0.0	0.0	0.0	0.0
h1) Participaciones			0.0			0.0
h2) Aportaciones			0.0			0.0
h3) Convenios			0.0			0.0
I. Deuda Pública (I=i1+i2+i3+i4+i5+i6+i7)	0.0	19,413.3	19,413.3	18,388.5	18,388.5	1,024.8
i1) Amortización de la Deuda Pública			0.0			0.0
i2) Intereses de la Deuda Pública			0.0			0.0
i3) Comisiones de la Deuda Pública			0.0			0.0
i4) Gastos de la Deuda Pública			0.0			0.0
i5) Costo por Coberturas			0.0			0.0
i6) Apoyos Financieros			0.0			0.0
i7) Adeudos de Ejercicios Fiscales Anteriores (ADEFAS)		19,413.3	19,413.3	18,388.5	18,388.5	1,024.8

U P Atlautla

Concepto	Egresos					Subejercicio
	Aprobado	Ampliaciones/ (Reducciones)	Modificado	Devengado	Pagado	
II. Gasto Etiquetado (II=A+B+C+D+E+F+G+H+I)	25,314.8	0.0	25,314.8	25,314.8	12,871.5	0.0
A. Servicios Personales (A=a1+a2+a3+a4+a5+a6+a7)	0.0	0.0	0.0	0.0	0.0	0.0
a1) Remuneraciones al Personal de Carácter Permanente			0.0			0.0
a2) Remuneraciones al Personal de Carácter Transitorio			0.0			0.0
a3) Remuneraciones Adicionales y Especiales			0.0			0.0
a4) Seguridad Social			0.0			0.0
a5) Otras Prestaciones Sociales y Económicas			0.0			0.0
a6) Previsiones			0.0			0.0
a7) Pago de Estímulos a Servidores Públicos			0.0			0.0
B. Materiales y Suministros (B=b1+b2+b3+b4+b5+b6+b7+b8+b9)	0.0	0.0	0.0	0.0	0.0	0.0
b1) Materiales de Administración, Emisión de Documentos y Artículos Oficiales			0.0			0.0
b2) Alimentos y Utensilios			0.0			0.0
b3) Materias Primas y Materiales de Producción y Comercialización			0.0			0.0
b4) Materiales y Artículos de Construcción y de Reparación			0.0			0.0
b5) Productos Químicos, Farmacéuticos y de Laboratorio			0.0			0.0
b6) Combustibles, Lubricantes y Aditivos			0.0			0.0
b7) Vestuario, Blancos, Prendas de Protección y Artículos Deportivos			0.0			0.0
b8) Materiales y Suministros Para Seguridad			0.0			0.0
b9) Herramientas, Refacciones y Accesorios Menores			0.0			0.0
C. Servicios Generales (C=c1+c2+c3+c4+c5+c6+c7+c8+c9)	0.0	0.0	0.0	0.0	0.0	0.0
c1) Servicios Básicos			0.0			0.0
c2) Servicios de Arrendamiento			0.0			0.0
c3) Servicios Profesionales, Científicos, Técnicos y Otros Servicios			0.0			0.0
c4) Servicios Financieros, Bancarios y Comerciales			0.0			0.0
c5) Servicios de Instalación, Reparación, Mantenimiento y Conservación			0.0			0.0
c6) Servicios de Comunicación Social y Publicidad			0.0			0.0
c7) Servicios de Traslado y Viáticos			0.0			0.0
c8) Servicios Oficiales			0.0			0.0
c9) Otros Servicios Generales			0.0			0.0
D. Transferencias, Asignaciones, Subsidios y Otras Ayudas (D=d1+d2+d3+d4+d5+d6+d7+d8+d9)	0.0	0.0	0.0	0.0	0.0	0.0
d1) Transferencias Internas y Asignaciones al Sector Público			0.0			0.0
d2) Transferencias al Resto del Sector Público			0.0			0.0
d3) Subsidios y Subvenciones			0.0			0.0
d4) Ayudas Sociales			0.0			0.0
d5) Pensiones y Jubilaciones			0.0			0.0
d6) Transferencias a Fideicomisos, Mandatos y Otros Análogos			0.0			0.0
d7) Transferencias a la Seguridad Social			0.0			0.0
d8) Donativos			0.0			0.0
d9) Transferencias al Exterior			0.0			0.0
E. Bienes Muebles, Inmuebles e Intangibles (E=e1+e2+e3+e4+e5+e6+e7+e8+e9)	0.0	0.0	0.0	0.0	0.0	0.0
e1) Mobiliario y Equipo de Administración			0.0			0.0
e2) Mobiliario y Equipo Educativo y Recreativo			0.0			0.0
e3) Equipo e Instrumental Médico y de Laboratorio			0.0			0.0
e4) Vehículos y Equipo de Transporte			0.0			0.0
e5) Equipo de Defensa y Seguridad			0.0			0.0
e6) Maquinaria, Otros Equipos y Herramientas			0.0			0.0
e7) Activos Biológicos			0.0			0.0
e8) Bienes Inmuebles			0.0			0.0
e9) Activos Intangibles			0.0			0.0
F. Inversión Pública (F=f1+f2+f3)	25,314.8	0.0	25,314.8	25,314.8	12,871.5	0.0
f1) Obra Pública en Bienes de Dominio Público			0.0			0.0
f2) Obra Pública en Bienes Propios	25,314.8		25,314.8	25,314.8	12,871.5	0.0
f3) Proyectos Productivos y Acciones de Fomento			0.0			0.0
G. Inversiones Financieras y Otras Provisiones (G=g1+g2+g3+g4+g5+g6+g7)	0.0	0.0	0.0	0.0	0.0	0.0
g1) Inversiones Para el Fomento de Actividades Productivas			0.0			0.0
g2) Acciones y Participaciones de Capital			0.0			0.0
g3) Compra de Títulos y Valores			0.0			0.0
g4) Concesión de Préstamos			0.0			0.0
g5) Inversiones en Fideicomisos, Mandatos y Otros Análogos			0.0			0.0
Fideicomiso de Desastres Naturales (Informativo)			0.0			0.0
g6) Otras Inversiones Financieras			0.0			0.0
g7) Provisiones para Contingencias y Otras Erogaciones Especiales			0.0			0.0
H. Participaciones y Aportaciones (H=h1+h2+h3)	0.0	0.0	0.0	0.0	0.0	0.0
h1) Participaciones			0.0			0.0
h2) Aportaciones			0.0			0.0
h3) Convenios			0.0			0.0
I. Deuda Pública (I=i1+i2+i3+i4+i5+i6+i7)	0.0	0.0	0.0	0.0	0.0	0.0
i1) Amortización de la Deuda Pública			0.0			0.0
i2) Intereses de la Deuda Pública			0.0			0.0
i3) Comisiones de la Deuda Pública			0.0			0.0
i4) Gastos de la Deuda Pública			0.0			0.0
i5) Costo por Coberturas			0.0			0.0
i6) Apoyos Financieros			0.0			0.0
i7) Adeudos de Ejercicios Fiscales Anteriores (ADEFAS)		0.0	0.0	0.0	0.0	0.0
III. Total de Egresos (III = I + II)	37,823.8	24,045.9	61,869.7	60,662.0	48,054.1	1,207.7

CUENTA PÚBLICA DEL GOBIERNO, ORGANISMOS AUXILIARES Y AUTÓNOMOS DEL ESTADO DE MÉXICO 2017

UNIVERSIDAD POLITÉCNICA DE ATLAUTLA Estado Analítico del Ejercicio del Presupuesto de Egresos Detallado Clasificación Administrativa Del 1 de Enero al 31 de Diciembre de 2017 (MILES DE PESOS)						
Concepto (c)	Egresos					Subejercicio
	Aprobado	Ampliaciones/ (Reducciones)	Modificado	Devengado	Pagado	
I. Gasto No Etiquetado (I=A+B+C+D+E+F+G+H)	12,509.0	24,045.9	36,554.9	35,347.2	35,182.6	1,207.7
205PB Universidad Politécnica de Atlautla	12,509.0	24,045.9	36,554.9	35,347.2	35,182.6	1,207.7
B. Dependencia o Unidad Administrativa 2			0.0			0.0
C. Dependencia o Unidad Administrativa 3			0.0			0.0
D. Dependencia o Unidad Administrativa 4			0.0			0.0
E. Dependencia o Unidad Administrativa 5			0.0			0.0
F. Dependencia o Unidad Administrativa 6			0.0			0.0
G. Dependencia o Unidad Administrativa 7			0.0			0.0
H. Dependencia o Unidad Administrativa xx			0.0			0.0
II. Gasto Etiquetado (II=A+B+C+D+E+F+G+H)	25,314.8	0.0	25,314.8	25,314.8	12,871.5	0.0
205PB Universidad Politécnica de Atlautla	25,314.8		25,314.8	25,314.8	12,871.5	0.0
B. Dependencia o Unidad Administrativa 2	0.0	0.0	0.0	0.0	0.0	0.0
C. Dependencia o Unidad Administrativa 3		0.0	0.0		0.0	0.0
D. Dependencia o Unidad Administrativa 4			0.0			0.0
E. Dependencia o Unidad Administrativa 5			0.0			0.0
F. Dependencia o Unidad Administrativa 6			0.0			0.0
G. Dependencia o Unidad Administrativa 7			0.0			0.0
H. Dependencia o Unidad Administrativa xx			0.0			0.0
III. Total de Egresos (III = I + II)	37,823.8	24,045.9	61,869.7	60,662.0	48,054.1	1,207.7

UNIVERSIDAD POLITÉCNICA DE ATLAUTLA Estado Analítico del Ejercicio del Presupuesto de Egresos Detallado Clasificación Funcional (Finalidad y Función) Del 1 de Enero al 31 de Diciembre de 2017 (MILES DE PESOS)						
Concepto (c)	Egresos					Subejercicio (e)
	Aprobado (d)	Ampliaciones/ (Reducciones)	Modificado	Devengado	Pagado	
I. Gasto No Etiquetado (I=A+B+C+D)	12,509.0	24,045.9	36,554.9	35,347.2	35,182.6	1,207.7
A. Gobierno (A=a1+a2+a3+a4+a5+a6+a7+a8)	0.0	0.0	0.0	0.0	0.0	0.0
a1) Legislación			0.0			0.0
a2) Justicia			0.0			0.0
a3) Coordinación de la Política de Gobierno			0.0			0.0
a4) Relaciones Exteriores			0.0			0.0
a5) Asuntos Financieros y Hacendarios			0.0			0.0
a6) Seguridad Nacional			0.0			0.0
a7) Asuntos de Orden Público y de Seguridad Interior			0.0			0.0
a8) Otros Servicios Generales			0.0			0.0
B. Desarrollo Social (B=b1+b2+b3+b4+b5+b6+b7)	12,509.0	4,632.6	17,141.6	16,958.7	16,794.1	182.9
b1) Protección Ambiental			0.0			0.0
b2) Vivienda y Servicios a la Comunidad			0.0			0.0
b3) Salud			0.0			0.0
b4) Recreación, Cultura y Otras Manifestaciones Sociales			0.0			0.0
b5) Educación	12,509.0	4,632.6	17,141.6	16,958.7	16,794.1	182.9
b6) Protección Social			0.0			0.0
b7) Otros Asuntos Sociales			0.0			0.0
C. Desarrollo Económico (C=c1+c2+c3+c4+c5+c6+c7+c8+c9)	0.0	0.0	0.0	0.0	0.0	0.0
c1) Asuntos Económicos, Comerciales y Laborales en General			0.0			0.0
c2) Agropecuaria, Silvicultura, Pesca y Caza			0.0			0.0
c3) Combustibles y Energía			0.0			0.0
c4) Minería, Manufacturas y Construcción			0.0			0.0
c5) Transporte			0.0			0.0
c6) Comunicaciones			0.0			0.0
c7) Turismo			0.0			0.0
c8) Ciencia, Tecnología e Innovación			0.0			0.0
c9) Otras Industrias y Otros Asuntos Económicos			0.0			0.0
D. Otras No Clasificadas en Funciones Anteriores (D=d1+d2+d3+d4)	0.0	19,413.3	19,413.3	18,388.5	18,388.5	1,024.8
d1) Transacciones de la Deuda Pública / Costo Financiero de la Deuda			0.0			0.0
d2) Transferencias, Participaciones y Aportaciones Entre Diferentes Niveles y Ordenes de Gobierno			0.0			0.0
d3) Saneamiento del Sistema Financiero			0.0			0.0
d4) Adeudos de Ejercicios Fiscales Anteriores		19,413.3	19,413.3	18,388.5	18,388.5	1,024.8
II. Gasto Etiquetado (II=A+B+C+D)	25,314.8	0.0	25,314.8	25,314.8	12,871.5	0.0
A. Gobierno (A=a1+a2+a3+a4+a5+a6+a7+a8)	0.0	0.0	0.0	0.0	0.0	0.0
a1) Legislación			0.0			0.0
a2) Justicia			0.0			0.0
a3) Coordinación de la Política de Gobierno			0.0			0.0
a4) Relaciones Exteriores			0.0			0.0
a5) Asuntos Financieros y Hacendarios			0.0			0.0
a6) Seguridad Nacional			0.0			0.0
a7) Asuntos de Orden Público y de Seguridad Interior			0.0			0.0
a8) Otros Servicios Generales			0.0			0.0
B. Desarrollo Social (B=b1+b2+b3+b4+b5+b6+b7)	25,314.8	0.0	25,314.8	25,314.8	12,871.5	0.0
b1) Protección Ambiental			0.0			0.0
b2) Vivienda y Servicios a la Comunidad			0.0			0.0
b3) Salud			0.0			0.0
b4) Recreación, Cultura y Otras Manifestaciones Sociales			0.0			0.0
b5) Educación	25,314.8	0.0	25,314.8	25,314.8	12,871.5	0.0
b6) Protección Social			0.0			0.0
b7) Otros Asuntos Sociales			0.0			0.0
C. Desarrollo Económico (C=c1+c2+c3+c4+c5+c6+c7+c8+c9)	0.0	0.0	0.0	0.0	0.0	0.0
c1) Asuntos Económicos, Comerciales y Laborales en General			0.0			0.0
c2) Agropecuaria, Silvicultura, Pesca y Caza			0.0			0.0
c3) Combustibles y Energía			0.0			0.0
c4) Minería, Manufacturas y Construcción			0.0			0.0
c5) Transporte			0.0			0.0
c6) Comunicaciones			0.0			0.0
c7) Turismo			0.0			0.0
c8) Ciencia, Tecnología e Innovación			0.0			0.0
c9) Otras Industrias y Otros Asuntos Económicos			0.0			0.0
D. Otras No Clasificadas en Funciones Anteriores (D=d1+d2+d3+d4)	0.0	0.0	0.0	0.0	0.0	0.0
d1) Transacciones de la Deuda Pública / Costo Financiero de la Deuda			0.0			0.0
d2) Transferencias, Participaciones y Aportaciones Entre Diferentes Niveles y Ordenes de Gobierno			0.0			0.0
d3) Saneamiento del Sistema Financiero			0.0			0.0
d4) Adeudos de Ejercicios Fiscales Anteriores		0.0	0.0		0.0	0.0
III. Total de Egresos (III = I + II)	37,823.8	24,045.9	61,869.7	60,662.0	48,054.1	1,207.7

CUENTA PÚBLICA DEL GOBIERNO, ORGANISMOS AUXILIARES Y AUTÓNOMOS DEL ESTADO DE MÉXICO 2017

UNIVERSIDAD POLITÉCNICA DE ATLAUTLA						
Estado Analítico del Ejercicio del Presupuesto de Egresos Detallado						
Clasificación de Servicios Personales por Categoría						
Del 1 de Enero al 31 de Diciembre de 2017						
(MILES DE PESOS)						
Concepto (c)	Egresos					Subejercicio
	Aprobado	Ampliaciones/ (Reducciones)	Modificado	Devengado	Pagado	
I. Gasto No Etiquetado (I=A+B+C+D+E+F)	6,188.3	3,854.9	10,043.2	10,043.2	10,043.2	0.0
A. Personal Administrativo y de Servicio Público	6,188.3	3,854.9	10,043.2	10,043.2	10,043.2	0.0
B. Magisterio			0.0			0.0
C. Servicios de Salud (C=c1+c2)	0.0	0.0	0.0	0.0	0.0	0.0
c1) Personal Administrativo			0.0			0.0
c2) Personal Médico, Paramédico y afín			0.0			0.0
D. Seguridad Pública			0.0			0.0
E. Gastos asociados a la implementación de nuevas leyes federales o reformas a las mismas (E = e1 + e2)	0.0	0.0	0.0	0.0	0.0	0.0
e1) Nombre del Programa o Ley 1			0.0			0.0
e2) Nombre del Programa o Ley 2			0.0			0.0
F. Sentencias laborales definitivas			0.0			0.0
II. Gasto Etiquetado (II=A+B+C+D+E+F)	0.0	0.0	0.0	0.0	0.0	0.0
A. Personal Administrativo y de Servicio Público	0.0	0.0	0.0		0.0	0.0
B. Magisterio			0.0			0.0
C. Servicios de Salud (C=c1+c2)	0.0	0.0	0.0	0.0	0.0	0.0
c1) Personal Administrativo			0.0			0.0
c2) Personal Médico, Paramédico y afín			0.0			0.0
D. Seguridad Pública			0.0			0.0
E. Gastos asociados a la implementación de nuevas leyes federales o reformas a las mismas (E = e1 + e2)	0.0	0.0	0.0	0.0	0.0	0.0
e1) Nombre del Programa o Ley 1			0.0			0.0
e2) Nombre del Programa o Ley 2			0.0			0.0
F. Sentencias laborales definitivas			0.0			0.0
III. Total del Gasto en Servicios Personales (III = I + II)	6,188.3	3,854.9	10,043.2	10,043.2	10,043.2	0.0