Instituto de Fomento Minero y Estudios Geológicos del Estado de México

IFOMEGEM

IFOMEGEM

CONTENIDO	PÁGINA

I.	**INFORMACIÓN CONTABLE**	
	ESTADO DE SITUACIÓN FINANCIERA	5
	ESTADO DE ACTIVIDADES	6
	ESTADO DE VARIACIÓN EN LA HACIENDA PÚBLICA	7
	ESTADO DE CAMBIOS EN LA SITUACIÓN FINANCIERA	8
	ESTADO DE FLUJOS DE EFECTIVO	9
	ESTADO ANALÍTICO DEL ACTIVO	10
	ESTADO ANALÍTICO DE LA DEUDA Y OTROS PASIVOS	11
	NOTAS A LOS ESTADOS FINANCIEROS	12
II.	**INFORMACIÓN PRESUPUESTARIA**	29
III.	**INFORMACIÓN PROGRAMÁTICA**	43
IV.	**ANEXOS ESTABLECIDOS EN DIFERENTES ORDENAMIENTOS**	57
V.	**FORMATOS PARA EL CUMPLIMIENTO DE LA LEY DE DISCIPLINA FINANCIERA DE LAS ENTIDADES FEDERATIVAS Y LOS MUNICIPIOS**	61

Instituto de Fomento Minero y Estudios Geológicos del Estado de México
Estado de Situación Financiera
Al 31 de Diciembre de 2017 y 2016
(Miles de Pesos)

Concepto	Año 2017	Año 2016
ACTIVO		
Activo Circulante		
Efectivo y Equivalentes	1,590.7	1,608.1
Derechos a Recibir Efectivo o Equivalentes	488.3	177.6
Derechos a Recibir Bienes o Servicios	.0	.0
Inventarios	.0	.0
Almacenes	.0	.0
Estimación por Pérdida o Deterioro de Activos Circulantes	.0	.0
Otros Activos Circulantes	.0	.0
Total de Activos Circulantes	**2,079.0**	**1,785.7**
Activo No Circulante		
Inversiones Financieras a Largo Plazo	.0	.0
Derechos a Recibir Efectivo o Equivalentes a Largo Plazo	.0	.0
Bienes Inmuebles, Infraestructura y Construcciones en Proceso	.0	.0
Bienes Muebles	2,559.1	2,560.2
Activos Intangibles	.0	.0
Depreciación, Deterioro y Amortización Acumulada de Bienes	-1,067.6	-876.3
Activos Diferidos	10.2	16.2
Estimación por Pérdida o Deterioro de Activos no Circulantes	.0	.0
Otros Activos no Circulantes	.0	.0
Total de Activos No Circulantes	**1,501.7**	**1,700.1**
Total del Activo	**3,580.7**	**3,485.8**

Concepto	Año 2017	Año 2016
PASIVO		
Pasivo Circulante		
Cuentas por Pagar a Corto Plazo	154.8	187.1
Documentos por Pagar a Corto Plazo	.0	.0
Porción a Corto Plazo de la Deuda Pública a Largo Plazo	.0	.0
Títulos y Valores a Corto Plazo	.0	.0
Pasivos Diferidos a Corto Plazo	.0	.0
Fondos y Bienes de Terceros en Garantía y/o Administración a Corto Plazo	.0	.0
Provisiones a Corto Plazo	.0	.0
Otros Pasivos a Corto Plazo	.0	.0
Total de Pasivos Circulantes	**154.8**	**187.1**
Pasivo No Circulante		
Cuentas por Pagar a Largo Plazo	.0	.0
Documentos por Pagar a Largo Plazo	.0	.0
Deuda Pública a Largo Plazo	.0	.0
Pasivos Diferidos a Largo Plazo	.0	.0
Fondos y Bienes de Terceros en Garantía y/o en Administración a Largo Plazo	.0	.0
Provisiones a Largo Plazo	.0	.0
Total de Pasivos No Circulantes	**.0**	**.0**
Total del Pasivo	**154.8**	**187.1**
HACIENDA PÚBLICA/ PATRIMONIO		
Hacienda Pública/Patrimonio Contribuido	**.0**	**.0**
Aportaciones	.0	.0
Donaciones de Capital	.0	.0
Actualización de la Hacienda Pública / Patrimonio	.0	.0
Hacienda Pública/Patrimonio Generado	**3,425.9**	**3,298.7**
Resultados del Ejercicio (Ahorro / Desahorro)	1,207.8	138.0
Resultados de Ejercicios Anteriores	2,213.8	3,156.4
Revalúos	4.3	4.3
Reservas	.0	.0
Rectificaciones de Resultados de Ejercicios Anteriores	.0	.0
Exceso o Insuficiencia en la Actualización de la Hacienda Pública/Patrimonio	**.0**	**.0**
Resultado por Posición Monetaria	.0	.0
Resultado por Tenencia de Activos no Monetarios	.0	.0
Total Hacienda Pública/ Patrimonio	**3,425.9**	**3,298.7**
Total del Pasivo y Hacienda Pública / Patrimonio	**3,580.7**	**3,485.8**

Instituto de Fomento Minero y Estudios Geológicos del Estado de México
Estado de Actividades
Del 1 de Enero al 31 de Diciembre de 2017 y 2016
(Miles de Pesos)

Concepto	2017	2016
INGRESOS Y OTROS BENEFICIOS		
Ingresos de la Gestión	**.0**	**.0**
Impuestos	.0	.0
Cuotas y Aportaciones de Seguridad Social	.0	.0
Contribuciones de Mejoras	.0	.0
Derechos	.0	.0
Productos de Tipo Corriente	.0	.0
Aprovechamientos de Tipo Corriente	.0	.0
Ingresos por Venta de Bienes y Servicios	.0	.0
Ingresos no Comprendidos en las Fracciones de la Ley de Ingresos Causados en Ejercicios Fiscales Anteriores Pendientes de Liquidación o Pago	.0	.0
Participaciones, Aportaciones, Transferencias, Asignaciones, Subsidios y Otras Ayudas	**9,599.6**	**8,277.7**
Participaciones y Aportaciones	.0	.0
Transferencia, Asignaciones, Subsidios y Otras Ayudas	9,599.6	8,277.7
Otros Ingresos y Beneficios	**114.8**	**69.7**
Ingresos Financieros	3.9	7.7
Incremento por Variación de Inventarios	.0	.0
Disminución del Exceso de Estimaciones por Pérdida o Deterioro u Obsolescencia	.0	.0
Disminución del Exceso de Provisiones	.0	.0
Otros Ingresos y Beneficios Varios	110.9	62.0
Total de Ingresos y Otros Beneficios	**9,714.4**	**8,347.4**
GASTOS Y OTRAS PÉRDIDAS		
Gastos de Funcionamiento	**8,315.3**	**8,167.9**
Servicios Personales	6,959.1	6,698.6
Materiales y Suministros	217.1	204.0
Servicios Generales	1,139.1	1,265.3
Transferencia, Asignaciones, Subsidios y Otras Ayudas	**.0**	**.0**
Transferencias Internas y Asignaciones al Sector Público	.0	.0
Transferencias al Resto del Sector Público	.0	.0
Subsidios y Subvenciones	.0	.0
Ayudas Sociales	.0	.0
Pensiones y Jubilaciones	.0	.0
Transferencias a Fideicomisos, Mandatos y Contratos Análogos	.0	.0
Transferencias a la Seguridad Social	.0	.0
Donativos	.0	.0
Transferencias al Exterior	.0	.0
Participaciones y Aportaciones	**.0**	**.0**
Participaciones	.0	.0
Aportaciones	.0	.0
Convenios	.0	.0
Intereses, Comisiones y Otros Gastos de la Deuda Pública	**.0**	**.0**
Intereses de la Deuda Pública	.0	.0
Comisiones de la Deuda Pública	.0	.0
Gastos de la Deuda Pública	.0	.0
Costo por Coberturas	.0	.0
Apoyos Financieros	.0	.0
Otros Gastos y Pérdidas Extraordinarias	**191.3**	**41.5**
Estimaciones, Depreciaciones, Deterioros, Obsolescencia y Amortizaciones	191.3	41.5
Provisiones	.0	.0
Disminución de Inventarios	.0	.0
Aumento por Insuficiencia de Estimaciones por Pérdida o Deterioro y Obsolescencia	.0	.0
Aumento por Insuficiencia de Provisiones	.0	.0
Otros Gastos	.0	.0
Inversión Pública	**.0**	**.0**
Inversión Pública no Capitalizable		
Total de Gastos y Otras Pérdidas	**8,506.6**	**8,209.4**
Resultados del Ejercicio (Ahorro/Desahorro)	**1,207.8**	**138.0**

Instituto de Fomento Minero y Estudios Geológicos del Estado de México
Estado de Variación en la Hacienda Pública
Del 1 de Enero al 31 de Diciembre de 2017
(Miles de Pesos)

Concepto	Hacienda Pública/Patrimonio Contribuido	Hacienda Pública/Patrimonio Generado de Ejercicios Anteriores	Hacienda Pública/Patrimonio Generado del Ejercicio	Ajustes por Cambios de Valor	TOTAL
Rectificaciones de Resultados de Ejercicios Anteriores	**.0**	**.0**	**.0**	**.0**	**.0**
Patrimonio Neto Inicial Ajustado del Ejercicio 2016	**.0**	**.0**	**.0**	**.0**	**.0**
Aportaciones	.0	.0	.0	.0	.0
Donaciones de Capital	.0	.0	.0	.0	.0
Actualización de la Hacienda Pública/Patrimonio	.0	.0	.0	.0	.0
Variaciones de la Hacienda Pública/Patrimonio Neto del Ejercicio 2016	**.0**	**3,156.4**	**138.0**	**4.3**	**3,298.7**
Resultados del Ejercicio (Ahorro/Desahorro)	.0	.0	138.0	.0	**138.0**
Resultados de Ejercicios Anteriores	.0	3,156.4	.0	.0	**3,156.4**
Revalúos	.0	.0	.0	4.3	**4.3**
Reservas	.0	.0	.0	.0	**.0**
Hacienda Pública/Patrimonio Neto Final del Ejercicio 2016	**.0**	**3,156.4**	**138.0**	**4.3**	**3,298.7**
Cambios en la Hacienda Pública/Patrimonio Neto del Ejercicio al 31 de Diciembre de 2017	**.0**	**.0**	**.0**	**.0**	**.0**
Aportaciones	.0	.0	.0	.0	**.0**
Donaciones de Capital	.0	.0	.0	.0	**.0**
Actualización de la Hacienda Pública/Patrimonio	.0	.0	.0	.0	**.0**
Variaciones de la Hacienda Pública/Patrimonio Neto del Ejercicio al 31 de Diciembre de 2017	**.0**	**-942.6**	**1,207.8**	**.0**	**265.2**
Resultados del Ejercicio (Ahorro/Desahorro)	.0	.0	1,207.8	.0	**1,207.8**
Resultados de Ejercicios Anteriores	.0	-942.6	.0	.0	**-942.6**
Revalúos	.0	.0	.0	.0	**.0**
Reservas	.0	.0	.0	.0	**.0**
Saldo Neto en la Hacienda Pública /Patrimonio al 31 de Diciembre de 2017	**.0**	**2,213.8**	**1,207.8**	**4.3**	**3,425.9**

Instituto de Fomento Minero y Estudios Geológicos del Estado de México
Estado de Cambios en la Situación Financiera
Del 1 de Enero al 31 de Diciembre de 2017
(Miles de Pesos)

Concepto	Origen	Aplicación
ACTIVO	**215.8**	**310.7**
Activo Circulante	**17.4**	**310.7**
Efectivo y Equivalentes	17.4	.0
Derechos a Recibir Efectivo o Equivalentes	.0	310.7
Derechos a Recibir Bienes o Servicios	.0	.0
Inventarios	.0	.0
Almacenes	.0	.0
Estimación por Pérdida o Deterioro de Activos Circulantes	.0	.0
Otros Activos Circulantes	.0	.0
Activo No circulante	**198.4**	**.0**
Inversiones Financieras a Largo Plazo	.0	.0
Derechos a Recibir Efectivo o Equivalentes a Largo Plazo	.0	.0
Bienes Inmuebles, Infraestructura y Construcciones en Proceso	.0	.0
Bienes Muebles	1.1	.0
Activos Intangibles	.0	.0
Depreciación, Deterioro y Amortización Acumulada de Bienes	191.3	.0
Activos Diferidos	6.0	.0
Estimación por Pérdida o Deterioro de Activos no Circulantes	.0	.0
Otros Activos no Circulantes	.0	.0
PASIVO	**.0**	**32.3**
Pasivo Circulante	**.0**	**.0**
Cuentas por Pagar a Corto Plazo	.0	.0
Documentos por Pagar a Corto Plazo	.0	.0
Porción a Corto Plazo de la Deuda Pública a Largo Plazo	.0	.0
Títulos y Valores a Corto Plazo	.0	.0
Pasivos Diferidos a Corto Plazo	.0	.0
Fondos y Bienes de Terceros en Garantía y/o Administración a Corto Plazo	.0	.0
Provisiones a Corto Plazo	.0	.0
Otros Pasivos a Corto Plazo	.0	.0
Pasivo No Circulante	**.0**	**32.3**
Cuentas por Pagar a Largo Plazo	.0	32.3
Documentos por Pagar a Largo Plazo	.0	.0
Deuda Pública a Largo Plazo	.0	.0
Pasivos Diferidos a Largo Plazo	.0	.0
Fondos y Bienes de Terceros en Garantía y/o en Administración a Largo Plazo	.0	.0
Provisiones a Largo Plazo	.0	.0
HACIENDA PÚBLICA/PATRIMONIO	**1,069.8**	**942.6**
Hacienda Pública/Patrimonio Contribuido	**.0**	**.0**
Aportaciones	.0	.0
Donaciones de Capital	.0	.0
Actualización de la Hacienda Pública/Patrimonio	.0	.0
Hacienda Pública/Patrimonio Generado	**1,069.8**	**942.6**
Resultados del Ejercicio (Ahorro/Desahorro)	1,069.8	.0
Resultados de Ejercicios Anteriores	.0	942.6
Revalúos	.0	.0
Reservas	.0	.0
Rectificaciones de Resultados de Ejercicios Anteriores		
Exceso o insuficiencia en la Actualización de la Hacienda Pública/Patrimonio	**.0**	**.0**
Resultado por Posición Monetaria	.0	.0
Resultado por Tenencia de Activos no Monetarios	.0	.0

Instituto de Fomento Minero y Estudios Geológicos del Estado de México
Estado de Flujos de Efectivo
Del 1 de Enero al 31 de Diciembre de 2017 y 2016
(Miles de Pesos)

Concepto	2017	2016
Flujos de Efectivo de las Actividades de Operación		
Origen	**9,714.4**	**8,347.4**
Impuestos	.0	.0
Cuotas y Aportaciones de Seguridad Social	.0	.0
Contribuciones de Mejoras	.0	.0
Derechos	.0	.0
Productos de Tipo Corriente	.0	0
Aprovechamientos de Tipo Corriente	.0	.0
Ingresos por Venta de Bienes y Servicios	.0	.0
Ingresos no Comprendidos en las Fracciones de la Ley de Ingresos Causados en Ejercicios Fiscales Anteriores Pendientes de Liquidación o Pago	.0	.0
Participaciones y Aportaciones	.0	.0
Transferencias, Asignaciones y Subsidios y Otras Ayudas	9,599.6	8,277.7
Otros Orígenes de Operación	114.8	69.7
Aplicación	**8,506.6**	**8,209.4**
Servicios Personales	6,959.1	6,698.6
Materiales y Suministros	217.1	204.0
Servicios Generales	1,139.1	1,265.3
Transferencias Internas y Asignaciones al Sector Público	.0	.0
Transferencias al Resto del Sector Público	.0	.0
Subsidios y Subvenciones	.0	.0
Ayudas Sociales	.0	.0
Pensiones y Jubilaciones	.0	.0
Transferencias a Fideicomisos, Mandatos y Contratos Análogos	.0	.0
Transferencias a la Seguridad Social	.0	.0
Donativos	.0	.0
Transferencias al Exterior	.0	.0
Participaciones	.0	.0
Aportaciones	.0	.0
Convenios	.0	.0
Otras Aplicaciones de Operación	191.3	41.5
Flujos Netos de Efectivo por Actividades de Operación	**1,207.8**	**138.0**
Flujos de Efectivo de las Actividades de Inversión		**.0**
Origen	**1.1**	**.0**
Bienes Inmuebles, Infraestructura y Construcciones en Proceso		.0
Bienes Muebles	1.1	.0
Otros Orígenes de Inversión		.0
Aplicación	**310.7**	**1,340.9**
Bienes Inmuebles, Infraestructura y Construcciones en Proceso		.0
Bienes Muebles	.0	1,300.9
Otras Aplicaciones de Inversión	310.7	40.0
Flujos Netos de Efectivo por Actividades de Inversión	**-309.6**	**-1,340.9**
Flujo de Efectivo de las Actividades de Financiamiento		
Origen	**229.6**	**108.6**
Endeudamiento Neto	32.3	.0
Interno		.0
Externo		.0
Otros Orígenes de Financiamiento	197.3	108.6
Aplicación	**1,145.2**	**.0**
Servicios de la Deuda	.0	.0
Interno	.0	.0
Externo	.0	.0
Otros Aplicaciones de Financiamiento	1,145.2	.0
Flujos Netos de Efectivo por Actividades de Financiamiento	**-915.6**	**108.6**
Incremento/Disminución Neta en el Efectivo y Equivalentes al Efectivo	**-17.4**	**-1,094.3**
Efectivo y Equivalentes al Efectivo al Inicio del Ejercicio	1,608.1	2,702.4
Efectivo y Equivalentes al Efectivo al Final del Ejercicio	**1,590.7**	**1,608.1**

Instituto de Fomento Minero y Estudios Geológicos del Estado de México
Estado Analítico del Activo
Del 1 de Enero al 31 de Diciembre de 2017
(Miles de Pesos)

Concepto	Saldo Inicial	Cargos del Período	Abonos del Período	Saldo Final	Variación del Período
	1	2	3	4 =(1+2-3)	(4-1)
ACTIVO	**3,485.8**	**19,129.3**	**19,034.4**	**3,580.7**	**94.9**
Activo Circulante	**1,785.7**	**19,036.3**	**18,743.0**	**2,079.0**	**293.3**
Efectivo y Equivalentes	1,608.1	9,436.0	9,453.4	1,590.7	-17.4
Derechos a Recibir Efectivo o Equivalentes	177.6	9,600.3	9,289.6	488.3	310.7
Derechos a Recibir Bienes o Servicios	.0	.0	.0	.0	.0
Inventarios	.0	.0	.0	.0	.0
Almacenes	.0	.0	.0	.0	.0
Estimación por Pérdida o Deterioro de Activos Circulantes	.0	.0	.0	.0	.0
Otros Activos Circulantes	.0	.0	.0	.0	.0
Activo No Circulante	**1,700.1**	**93.0**	**291.4**	**1,501.7**	**-198.4**
Inversiones Financieras a Largo Plazo	.0	.0	.0	.0	.0
Derechos a Recibir Efectivo o Equivalentes a Largo Plazo	.0	.0	.0	.0	.0
Bienes Inmuebles, Infraestructura y Construcciones en Proceso	.0	.0	.0	.0	.0
Bienes Muebles	2,560.2	13.8	14.9	2,559.1	-1.1
Activos Intangibles	.0	.0	.0	.0	.0
Depreciación, Deterioro y Amortización Acumulada de Bienes	-876.3	3.2	194.5	-1,067.6	-191.3
Activos Diferidos	16.2	76.0	82.0	10.2	-6.0
Estimación por Pérdida o Deterioro de Activos no Circulantes	.0	.0	.0	.0	.0
Otros Activos no Circulantes	.0	.0	.0	.0	.0

Instituto de Fomento Minero y Estudios Geológicos del Estado de México
Estado Analítico de la Deuda y Otros Pasivos
Del 1 de Enero al 31 de Diciembre de 2017
(Miles de Pesos)

Denominación de las Deudas	Moneda de Contratación	Institución o País Acreedor	Saldo Inicial del Período	Saldo Final del Período
DEUDA PÚBLICA				
Corto Plazo				
Deuda Interna			**.0**	**.0**
Instituciones de Crédito			.0	.0
Títulos y Valores			.0	.0
Arrendamientos Financieros			.0	.0
Deuda Externa			**.0**	**.0**
Organismos Financieros Internacionales			.0	.0
Deuda Bilateral			.0	.0
Títulos y Valores			.0	.0
Arrendamientos Financieros			.0	.0
Subtotal a Corto Plazo			***.0***	***.0***
Largo Plazo				
Deuda Interna			**.0**	**.0**
Instituciones de Crédito			.0	.0
Títulos y Valores			.0	.0
Arrendamientos Financieros			.0	.0
Deuda Externa			**.0**	**.0**
Organismos Financieros Internacionales			.0	.0
Deuda Bilateral			.0	.0 #
Títulos y Valores			.0	.0
Arrendamientos Financieros			.0	.0
Subtotal a Largo Plazo			***.0***	***.0***
Otros Pasivos			**187.1**	**154.8**
Total de Deuda y Otros Pasivos			***187.1***	***154.8***

NOTAS A LOS ESTADOS FINANCIEROS
NOTAS DE DESGLOSE

1. ESTADO DE SITUACIÓN FINANCIERA

ACTIVO

- **Efectivo y Equivalentes**

El efectivo está constituido por moneda de curso legal y se encuentra a su valor nominal, y se integra como sigue:

Cuenta	Importe (Miles de Pesos) 2017	2016
Efectivo		0.2
Bancos/Tesorería	1,590.7	1,607.9
Total	**1,590.7**	**1,608.1**

- **Derechos a Recibir Efectivo y Equivalentes y Bienes o Servicios a Recibir**

Concentra los derechos a favor del Instituto por deudores diversos, recibos de subsidios y está integrada por:

Cuenta	Concepto	Importe (Miles de Pesos) 2017	2016
Cuentas por Cobrar a Corto plazo (GEM)	Subsidio Estatal	379.1	
Deudores Diversos por Cobrar a Corto Plazo	Fondo de Vivienda	109.2	177.6
Total		**488.3**	**177.6**

- **Bienes Disponibles para su Transformación o Consumo (Inventarios)**

No Aplica.

- **Inversiones Financieras**

No Aplica.

- **Bienes Muebles, Inmuebles e Intangibles**

En concordancia con el postulado básico de valuación, los bienes muebles, es decir, mobiliario y equipo, vehículos, equipos especiales, entre otros, se registra a su costo de adquisición, o bien, a su valor estimado razonablemente o de un bien similar por el área administrativa correspondiente o al de avalúo, en caso de que sean producto de una donación, expropiación, adjudicación o dación en pago, aun cuando no se cuente con la factura o documento original que ampare la propiedad del bien, e incluso se encuentren en trámite de regularización de la propiedad. En todos los casos se deberán incluir los gastos y costos relacionados con su adquisición, así como el impuesto al valor agregado excepto cuando se trate de organismos sujetos a un régimen fiscal distinto al de no contribuyentes. Este rubro se integra de la siguiente manera:

	Importe (Miles de Pesos)	
Cuenta	**2017**	**2016**
Mobiliario y Equipo de Administración	1,038.7	1,039.8
Vehículos y Equipo de Transporte	1,520.4	1,520.4
Total	**2,559.1**	**2,560.2**

La depreciación representa la parte estimada de la capacidad de los bienes muebles que se han consumido durante un periodo, su fin es de índole informativo. El registro contable de la depreciación tiene como objetivo reconocer la pérdida del valor de un bien que pueda originarse por obsolescencia, desgaste o deterioro ordinario, defectos de fabricación, falta de uso, insuficiencia, entre otros.

La depreciación se calcula, a partir del mes siguiente al de su adquisición. Los porcentajes de depreciación en el ejercicio 2017 fueron los siguientes:

Concepto	**%**
Transporte	10
Mobiliario y Equipo de Oficina	3
Equipo de Cómputo	20
Vehículos	10
Edificios	2
Maquinaria	10
El resto	10

El saldo de la depreciación acumulada al 31 de diciembre de 2016 y al 31 de Diciembre de 2017 se detalla a continuación:

Cuenta	Importe (Miles de Pesos) 2017	2016
Mobiliario y Equipo de Administración	391.5	336.1
Vehículos y Equipo de Transporte	676.1	540.2
Total	**1,067.6**	**876.3**

El valor neto de los bienes muebles se muestra a continuación:

Importe (Miles de Pesos) 2017	2016
1,491.5	1,683.9

- **Estimaciones y Deterioros**

No Aplica.

- **Otros Activos Diferidos**

El saldo de este rubro es por 10.2 miles de pesos, corresponde a combustible y lubricantes.

PASIVO

- **Cuentas por Pagar a Corto Plazo**

El saldo en este rubro por 154.8 miles de pesos se integra de las siguientes cuentas:

Concepto	Importe (Miles de Pesos)	Vencimiento (Días)
Acreedores Diversos	119.5	90
Cuentas por pagar GEM	35.3	90
Total	**154.8**	

Los pasivos mencionados serán liquidados a más tardar a la fecha de su vencimiento.

2. ESTADO DE ACTIVIDADES

Ingresos

Los ingresos que se generaron, se detallan a continuación:

Concepto	Importe (Miles de Pesos) 2017	2016
Participaciones, Asignaciones, Transferencias, Asignaciones, Subsidios y Otras Ayudas	9,599.6	8,277.7
Otros Ingresos y Beneficios	114.8	69.7
Total de Ingresos	**9,714.4**	**8,347.4**

- **Gastos y Otras Pérdidas**

Concepto	Importe (Miles de Pesos) 2017	2016
Gastos de Funcionamiento		
Servicios Personales	6,959.1	6,698.6
Materiales y Suministros	217.1	204.0
Servicios Generales	1,139.1	1,265.3
Total de Gastos de Funcionamiento	8,315.3	8,167.9
Otros Gastos y Pérdidas Extraordinarias		
Depreciación	191.3	41.5
Total de Gastos y Otras Pérdidas	**8,506.6**	**8,209.4**

3. ESTADO DE VARIACIÓN EN LA HACIENDA PÚBLICA

Integrado por las aportaciones que en efectivo o en especie el Gobierno del Estado ha hecho al Instituto, por los subsidios otorgados para la adquisición de bienes y servicios, así como el resultado de la operación del presente ejercicio y anteriores.

El patrimonio generado está integrado de la siguiente manera:

Concepto	Importe (Miles de Pesos) 2017	2016
Resultado del Ejercicio (Ahorro/Desahorro)	1,207.8	138.0
Resultado de Ejercicios Anteriores	2,213.8	3,156.4
Revalúo	4.3	4.3
Total	**3,425.9**	**3,298.7**

4. ESTADO DE FLUJOS DE EFECTIVO

1. Efectivo Y Equivalentes

	2017	2016
Efectivo en Bancos –Tesorería	1,590.7	1,608.1
Efectivo en Bancos-Dependencia		
Inversiones Temporales		
Fondos con Afectación Específica		
Depósito de Fondos de Terceros y Otros		
Total de Efectivo y Equivalentes	**1,590.7**	**1,608.1**

2. Bienes Muebles e Inmuebles

Durante el Ejercicio no adquirió bienes muebles.

3.- Conciliación de los Flujos de Efectivo

	2017	2016
Flujos Netos de Efectivo por Actividades de Operación	1,207.8	138.0
Flujos Netos de Efectivo por Actividades de Inversión	-309.5	-1,340.9
Flujos Netos de Efectivo por Actividades de Financiamiento	-915.6	108.6
Efectivo y Equivalente al Efectivo al Inicio del Ejercicio	1,608.1	2,702.4
Efectivo y Equivalente al Efectivo al Final del Ejercicio	1,590.7	1,608.1

5. CONCILIACIÓN ENTRE LOS INGRESOS PRESUPUESTARIOS Y CONTABLES, ASÍ COMO ENTRE LOS EGRESOS PRESUPUESTARIOS Y LOS GASTOS CONTABLES.

Instituto de Fomento Minero y Estudios Geológicos del Estado de México Conciliación entre los Ingresos Presupuestarios y Contables Correspondiente del 1 de Enero al 31 de Diciembre de 2017 (Miles de Pesos)		
1. Ingresos Presupuestarios		**9,869.2**
2. Más Ingresos Contables no Presupuestarios		**0.0**
Incremento por Variación de Inventarios		
Disminución del Exceso de Estimaciones por Pérdida o Deterioro u Obsolescencia		
Disminución del Exceso de Provisiones		
Otros Ingresos y Beneficios Varios		
Otros Ingresos Contables no Presupuestarios		
3. Menos Ingresos Presupuestarios no Contables		**154.8**
Productos de Capital		
Aprovechamientos Capital		
Ingresos Derivados de Financiamientos		
Otros ingresos presupuestarios no contables	154.8	
4. Ingresos Contables (4 = 1 + 2 - 3)		**9,714.4**

Instituto de Fomento Minero y Estudios Geológicos del Estado de México
Conciliación entre los Egresos Presupuestarios y los Gastos Contables
Correspondiente del 1 de Enero al 31 de Diciembre de 2017
(Miles de Pesos)

1.- Total de Egresos (Presupuestarios)		**8,502.4**
2.- Menos Egresos Presupuestarios no Contables		**187.1**
Mobiliario y Equipo de Administración		
Mobiliario y Equipo Educacional y Recreativo		
Equipo e Instrumental Médico y de Laboratorio		
Vehículos y Equipo de Transporte		
Equipo de Defensa y Seguridad		
Maquinaria, Otros Equipos y Herramientas		
Activos Biológicos		
Bienes Inmuebles		
Activos Intangibles		
Obra Pública en Bienes Propios		
Acciones y Participaciones de Capital		
Compra de Títulos y Valores		
Inversiones en Fideicomisos, Mandatos y Otros Análogos		
Provisiones para Contingencias y Otras Erogaciones Especiales		
Amortización de la Deuda Pública		
Adeudos de Ejercicios Fiscales Anteriores (ADEFAS)	187.1	
Otros Egresos Presupuestales No Contables		
3. Más Gastos Contables no Presupuestales		**191.3**
Estimaciones, Depreciaciones, Deterioros, Obsolescencia y Amortizaciones	191.3	
Provisiones		
Disminución de Inventarios		
Aumento por Insuficiencia de Estimaciones por Pérdida o Deterioro u Obsolescencia		
Aumento por Insuficiencia de Provisiones		
Otros Gastos		
Otros Gastos Contables No Presupuestales		
4. Total de Gasto Contable (4 = 1 - 2 + 3)		**8,506.6**

NOTAS DE MEMORIA (CUENTAS DE ORDEN)

Instituto de Fomento Minero y Estudios Geológicos del Estado de México
CUENTAS DE ORDEN CONTABLES
(Miles de Pesos)

	2017	2016
CUENTAS DEUDORAS		
Cuentas de Control de Organismos Auxiliares	0.1	0.1
Bienes Muebles e Inmuebles en Comodato	239.0	239.0
	239.1	**239.1**
CUENTAS ACREEDORAS		
Organismos Auxiliares Cuenta de Control	0.1	0.1
Comodato de Bienes Muebles e Inmuebles	239.0	239.0
	239.1	**239.1**

Instituto de Fomento Minero y Estudios Geológicos del Estado de México
CUENTAS DE ORDEN PRESUPUESTALES
(Miles de Pesos)

	2017	2016
CUENTAS DEUDORAS		
Ley de Ingresos Estimada	9,787.1	10,642.4
Presupuesto de Egresos por Ejercer de Gastos de Funcionamiento	1,284.7	817.0
Presupuesto de Egresos por Ejercer de Bienes Muebles, Inmuebles e Intangibles	0.0	42.8
Presupuesto de Egresos Devengado de Gasto de Funcionamiento	20.3	30.6
Presupuesto de Egresos Pagado de Gastos de Funcionamiento	8,295.0	8,257.3
Presupuesto de Egresos Pagado de Intereses, Comisiones y Otros Gastos de la Deuda Pública	187.1	127.4
Presupuesto de Egresos Pagado de Bienes Muebles, Inmuebles e Intangibles	0.0	1,367.2
	19,574.2	**21,284.7**
CUENTAS ACREEDORAS		
Ley de Ingresos por Ejecutar	-82.1	-129.5
Ley de Ingresos Recaudado	9,490.1	10,771.8
Ley de Ingresos Devengado	379.1	0.0
Presupuesto de Egresos Aprobado de Gastos de Funcionamiento	9,600.0	9,105.0
Presupuesto de Egresos Aprobado de Intereses, Comisiones y Otros Gastos de la Deuda Pública	187.1	127.4
Presupuesto de Egresos Aprobado de Bienes Muebles, Inmuebles e Intangibles	0.0	1,410.0
	19,574.2	**21,284.7**

NOTAS DE GESTIÓN ADMINISTRATIVA

1. INTRODUCCIÓN

El ejercicio 2017 estuvo impactado por la incertidumbre económica, por lo que el GEM en previsión de los efectos que pudiesen tener en el Presupuesto Estatal, reforzó las medidas de austeridad, racionalidad y disciplina presupuestal con el Acuerdo para la contención del Gasto y el Ahorro Presupuestario en la Administración Pública Estatal para el Ejercicio Fiscal 2017.

2. PANORAMA ECONÓMICO Y FINANCIERO

En concordancia con el Decreto promulgado por el Titular del Ejecutivo Federal el pasado 10 de diciembre de 2012, mismo que establece las medidas para el uso eficiente, transparente y eficaz de los recursos públicos y que aunado a estas medidas el Gobierno del Estados de México contempla dentro de sus objetivos, generar ahorros en su gasto corriente que reflejan en proporcionar más y mejores servicios a la ciudadanía y a los programas sociales, el Instituto de Fomento Minero y Estudios Geológicos del Estado de México cumplió con sus programas de trabajo bajo las premisas de austeridad, disciplina y transparencia en el manejo de los recursos públicos sin detrimento en calidad y oportunidad de la prestación de sus servicios.

3. AUTORIZACIÓN E HISTORIA

El Instituto de Fomento Minero y Estudios Geológicos del Estado de México (IFOMEGEM), fue creado como Organismo Público Descentralizado de carácter Estatal con Personalidad Jurídica y Patrimonio propios; mediante Decreto publicado en Gaceta de Gobierno Número 88, de fecha 10 de mayo de 2000.

4. ORGANIZACIÓN Y OBJETO SOCIAL

a) Objeto Social:

I. Impulsar el desarrollo minero de la Entidad, mediante el aprovechamiento sustentable de los recursos minerales; y

II. Elaborar estudios que permita apoyar a las autoridades competentes para determinar y mitigar la problemática relacionada con los riesgos a la población generados por procesos geológicos naturales y por los impactos ambientales que las actividades mineras provocan en los recursos asociados.

b) Principal Actividad:

I. Realizar investigaciones geológico-mineras aplicadas a la exploración, al aprovechamiento óptimo de los recursos minerales del territorio Estatal y a la interpretación de los eventos geológicos que les dieron origen;

II. Promover y desarrollar la reactivación de la industria minera en el Estado, principalmente en los municipios de El Oro y Sultepec, así como fortalecer esta actividad en los municipios de Zacualpan, Tejupilco y Zacazonapan;

III. Practicas estudios de exploración detallados, que permitan conocer el potencial y la calidad de yacimientos minerales, seleccionados por la viabilidad de comercialización de las sustancias que contiene;

IV. Elaborar estudios de investigación de las características físico-químicas de las sustancias minerales localizadas en el Estado para evaluar su calidad y posibilidades de comercialización;

V. Determinar la viabilidad del desarrollo de las concesiones mineras otorgadas por el Gobierno Federal en el Estado, así como de los lotes que no estén en dicho régimen, para integrar y promover una cartera de nuevos proyectos de exploración y explotación de minera;

VI. Promover, ante las autoridades competentes, la emisión de la normatividad correspondiente a la explotación de minerales no concesibles por el Gobierno Federal, a fin de que la actividad minera se lleve a cabo de manera sustentable, observando las disposiciones en materia de ecología y uso del suelo;

VII. Organizar y participar en foros y exposiciones nacionales e internacionales para difundir y promover el potencial geológico-minero de la Entidad, con la finalidad de atraer nuevas inversiones de exploración y explotación de yacimientos minerales;

VIII. Mantener actualizado en coordinación con la Federación, el Padrón de Concesionarios Mineros Federales en el Estado, así como la ubicación geográfica de lotes para conocer las áreas ocupadas y detectar aquellas libres que posean interés geológico-minero;

IX. Realizar investigaciones aplicadas en materia de geología ambiental, enfocadas a la detección y prevención de riesgos naturales y aquellos en los que intervienen las actividades antropogénicas;

X. Desarrollar, dentro del ámbito de su competencia, programas de mitigación de impactos ambientales provocados por la actividad minera, así como por la disposición de residuos sólidos municipales, la sobreexplotación y la contaminación de mantos acuíferos y otros en los que se involucra al entorno geológico;

XI. Promover ante quien corresponda, la rehabilitación de terrenos que han sido deteriorados por impactos ambientales, producidos por la actividad minera de explotación de minerales pétreos y otras sustancias minerales no accesibles por el Gobierno Federal;

XII. Impulsar el mercado de sustancias minerales no metálicas del Estado, para detectar oportunidades de exploración de yacimientos minerales que cubran la demanda industrial interna y externa; y

XIII. Mantener actualizados el banco de información Geológico-Minera del Estado, para ofrecer al inversionista un panorama técnico y económico confiable del sector, que auxilie oportunamente en la evaluación y toma de decisiones en sus proyectos de exploración y comercialización.

c) El Patrimonio del Instituto se integra con:

I. Los ingresos que obtenga el Instituto con motivo del ejercicio y en el cumplimiento de su objeto.

II. Las aportaciones, participaciones, subsidios y asignaciones presupuestales que le otorguen los gobiernos federal, estatal y municipal.

III. Los legados, asignaciones, donaciones y demás bienes e ingresos otorgados en su favor.

IV. Los bienes muebles e inmuebles que adquiera por cualquier Título Legal para el cumplimiento de su objeto.

V. Las utilidades, intereses, dividendos, rendimientos de bienes, derechos y demás ingresos que adquiera por cualquier título legal o provenga de sus actividades.

d) Forma de Gobierno

La máxima autoridad del Instituto está a cargo del Consejo Directivo.

e) Régimen Fiscal

El régimen fiscal para las entidades públicas es el correspondiente a personas morales con fines no lucrativos y sus obligaciones fiscales se determinan conforme al objetivo y funciones asignadas en la Constitución Política del Estado Libre y Soberano de México, en la Ley que es da origen o en su Decreto de Creación, salvo los casos en que se realicen actividades distintas a la presentación de servicios públicos.

f) Régimen Laboral

Las entidades no deben registrar ninguna provisión para contingencias por las eventuales indemnizaciones y compensaciones que tenga que pagar a su personal incluso a favor de terceros, en caso de despidos injustificados así resueltos por los Tribunales correspondientes o cualquier otra derivada de las revisiones laborales, pues conscientemente las deberá reconocer en el ejercicio en que se paguen, debido a que es en ese momento cuando se afecta el presupuesto de egresos del ejercicio.

g) Provisiones

Considerando que todo gasto debe estar en el presupuesto de Egresos autorizado para cada ejercicio fiscal es improcedente la creación de cualquier tipo de provisión como las provisiones para faltantes en inventarios y cuentas incobrables, entre otras; con excepción de aquellos organismo que por actividad tengan mercancías de fácil acceso con público en general, quienes deberán realizar una provisión contable de acuerdo al porcentaje estimado de pérdidas por robo o mermas, atención médica a pacientes no derechohabientes y créditos otorgados a corto y mediano plazo.

h) Régimen Jurídico

Organismo Público Descentralizado del Gobierno del Estado de México, con personalidad jurídica y patrimonio propios, creado mediante Decreto N.88 del Ejecutivo Estatal, publicado en la Gaceta del Gobierno del Estado de México del 2000.

i) Consideraciones Fiscales del ente: revelar el tipo de contribuciones que esté obligado a pagar o retener.

Contribuciones Locales

Por lo que respecta a las obligaciones fiscales que establece el Código Financiero del Estado de México, el Instituto como Organismo Público Descentralizado, está obligado a dictaminar el cumplimiento del Impuesto Sobre Nóminas.

Contribuciones Federales

Las obligaciones fiscales determinadas conforme al objetivo y funciones asignadas en su decreto de creación es la de retenedor del Impuesto Sobre la Renta por Salarios y en General por la Prestación de un Servicio Personal Subordinado así como las aportaciones de seguridad social y otras retenciones, e ISR por retenciones de arrendamiento.

J) Estructura Organizacional Básica:

k) Fideicomisos, mandatos y análogos de los cuales es fideicomitente o fiduciario

No existe ningún fideicomiso que dependa de la estructura jurídica del Instituto.

5. BASES DE LA PREPARACIÓN DE LOS ESTADOS FINANCIEROS

La técnica contable del Gobierno del Estado cumple con los preceptos establecidos en el Código Financiero del Estado de México y Municipios y por los dispuestos en la Ley General de Contabilidad Gubernamental. Su objetivo es proporcionar elementos necesarios que permitan contabilizar sus operaciones, lo que otorga consistencia a la presentación de los resultados del ejercicio y facilita su interpretación proporcionando las bases para consolidar criterios uniformes y homogéneos en la información.

El Manual Único de Contabilidad Gubernamental para las Dependencias y Entidades Públicas del Gobierno y Municipios del Estado de México tuvo cambios considerables a partir del 2010, en cuanto a su estructura,

catálogo de cuentas, entre otros; en virtud de la armonización contable que se da a nivel nacional producto de la Ley General de Contabilidad Gubernamental, el clasificador por objeto de gasto y el Manual de Contabilidad Gubernamental y que para tal efecto da a conocer el Consejo para la Armonización Contable (CONAC).

6. POLÍTICAS DE CONTABILIDAD SIGNIFICATIVAS

La información contable básica es: Estado de Posición Financiera, Estado de Resultados, Estado de Cambios en la Situación Financiera y sus notas que son parte integrante de los mismo. Así como complemento es el Estado de Variación en el Patrimonio.

Efectos de la Inflación

Con forme a lo dispuesto en el Manual Único de Contabilidad Gubernamental para las Dependencias y Entidades Públicas del Gobierno y Municipios del Estado de México y tomando en consideración la NIF B-10 emitida por el Consejo Mexicano para la Investigación y Desarrollo de Normas de Información Financiera A.C. y considerando que en los últimos siete años la inflación en la economía mexicana no ha rebasado el 10% para el ejercicio terminado al 31 de diciembre de 2017, se ha decidido no aplicar el procedimiento de revaluación, de los Estados Financieros.

Inversiones

El efectivo y las inversiones en valores negociables del Instituto, se encuentran representados principalmente por depósitos bancarios e inversiones de renta a corto plazo y de bajo riesgo, registrados a sus valor de mercado (valor de la inversión, más rendimiento acumulado).

Almacén

Corresponden a este rubro todos los bienes de consumo existentes para su distribución a las áreas operativas de las unidades administrativas del Instituto.

Para el caso del Instituto, tanto el resultado del ejercicio como el presupuesto de egresos se afectara en el momento en que el gasto se considere devengado, términos de los dispuesto por el principio de Contable de Base de Registro, por el otro lado, las existencias controladas en cuentas de orden.

Cuentos y Documentos por Cobrar

Este grupo representa las cantidades de dinero entregadas a servidores públicos o terceros, para cumplir con actividades de programas específicos, así como el saldo de clientes y organismos auxiliares, mismas que deberán ser comprobados o reintegradas conforme a la normatividad que al efecto emita la Secretaria de Finanzas, en el ámbito de sus respectivas competencias, también se incluyen en este procedimiento los ingresos por servicios escolares que presten las Instituciones Educativas.

Subsidios y Apoyos a Organismo Auxiliares

Las entregas de recursos que reciban los organismos auxiliares y fideicomisos del Gobierno Federal, del Gobierno Estatal, con base en sus presupuestos de egresos, se deberán registrar contable y presupuestalmente.

Ingresos Propios de Organismos Auxiliares

Todo aquel recursos que ingrese a la tesorería derivado de las actividades propias del organismo, así como aquellos que se generen por actividades distintas al objetivo principal del organismo, tales como cursos de verano, estadías, centros de evaluación acreditado en competencias laborales y aportaciones entre otros, deberán ser registrados contablemente y presupuestalmente como ingresos propios, estos recursos deberán ser depositados en una institución bancaria vías deposito o a través de transferencias electrónicas.

El Organismo derivado de sus actividades inherentes genera ingresos propios mediante avalúos, venta de información y levantamientos topográficos.

7. POSICIÓN EN MONEDA EXTRANJERA Y PROTECCIÓN POR RIESGO CAMBIARIO

No Aplica.

8. REPORTE ANALÍTICO DEL ACTIVO

Instituto de Fomento Minero y Estudios Geológicos del Estado de México

ANÁLISIS DE MOVIMIENTOS DEL ACTIVO NO CIRCULANTE Y SU DEPRECIACIÓN
(Miles de Pesos)

ACTIVO NO CIRCULANTE	SALDOS AL 31-12-16	ADICIONES	BAJAS	TRASPASOS	SALDOS AL 31-12-17	TASAS DE DEP. ANUAL %	DEP. ACUM. AL 31-12-16	INCREMENTO A VALORES HISTÓRICOS	BAJAS	DEP. ACUM. AL 31-12-17	VALOR NETO EN LIBROS 31-12-17
Equipo de Transporte	1,520.4	0.0	0.0	0.0	1,520.4	10%	540.2	138.7	2.6	676.3	844.1
Mobiliario y Equipo de Oficina	513.9	13.8	10.8	0.0	516.9	3%	14.7	14.7	0.1	29.3	487.6
Equipo de Cómputo	504.8	0.0	4.1	0.0	500.7	20%	300.8	40.9	0.0	341.7	159.0
Equipo de Comunicación	21.1	0.0	0.0	0.0	21.1	10%	20.6	0.0	0.3	20.3	
TOTAL	2,560.2	13.8	14.9	0.0	2,559.1		876.3	194.3	3.0	1,067.6	1,491.5

El Activo no Circulante tuvo un incremento durante el ejercicio 2017, por un monto de 13.8 miles de pesos y bajas del Equipo de Cómputo por 4.1 miles de pesos y Equipo de Oficina 10.8 miles de pesos. El Organismo tuvo una depreciación de 194.3 miles de pesos, menos, bajas de depreciación acumulada de mobiliario y Equipo de Oficina por 0.1, instrumentos y aparatos especializados por 0.3 pesos y Equipo de transporte 2.6 miles de pesos, obteniendo una depreciación por 191.3 miles de pesos.

9. FIDEICOMISOS, MANDATOS Y ANÁLOGOS

No Aplica.

10. REPORTE DE LA RECAUDACIÓN

INSTITUTO DE FOMENTO MINERO Y ESTUDIOS GEOLÓGICOS DEL ESTADO DE MÉXICO
Estado Analítico de Ingresos
Del 1 de Enero al 31 de Diciembre de 2017
(Miles de pesos)

Rubro de Ingresos	Ingreso					Diferencia
	Estimado	Ampliaciones y Reducciones	Modificado	Devengado	Recaudado	
	(1)	(2)	(3= 1 + 2)	(4)	(5)	(6= 5 - 1)
Impuestos	.0	.0	.0	.0	.0	.0
Cuotas y Aportaciones de Seguridad Social	.0	.0	.0	.0	.0	.0
Contribuciones de Mejoras	.0	.0	.0	.0	.0	.0
Derechos	.0	.0	.0	.0	.0	.0
Productos	.0	.0	.0	.0	3.9	3.9
Corriente	.0	.0	.0	.0	3.9	3.9
Capital	.0	.0	.0	.0	.0	.0
Aprovechamientos	.0	.0	.0	.0	110.9	110.9
Corriente	.0	.0	.0	.0	110.9	110.9
Capital	.0	.0	.0	.0	.0	.0
Ingresos por Ventas de Bienes y Servicios	.0	.0	.0	.0	.0	.0
Participaciones y Aportaciones	.0	.0	.0	.0	.0	.0
Transferencias, Asignaciones, Subsidios y Otras Ayudas	9,600.0	.0	9,600.0	379.1	9,220.5	-379.5
Ingresos Derivados de Financiamientos	.0	187.1	187.1	.0	154.8	154.8
Total	**9,600.0**	**187.1**	**9,787.1**	**379.1**	**9,490.1**	
				Ingresos excedentes[1]		**-109.9**

11. INFORMACIÓN SOBRE LA DEUDA Y EL REPORTE ANALÍTICO DE LA DEUDA

No Aplica.

12. CALIFICACIONES OTORGADAS

No Aplica.

13. PROCESO DE MEJORA

El Instituto de Fomento Minero y Estudios Geológicos del Estado de México, aplica consistente y sistemáticamente la normatividad aplicable para la generación de información financiera y presupuestal, razón por la cual el dictamen a los Estados Financieros y del Ejercicio Presupuestarios con corte al 31 de Diciembre de 2017, informa que los mismo presentan razonablemente en todos sus aspectos importantes la situación Financiera del Instituto.

14. INFORMACIÓN POR SEGMENTOS

No Aplica.

15. EVENTOS POSTERIORES AL CIERRE

No Aplica.

16. PARTES RELACIONADAS

No existen partes relacionadas que pudieran ejercer influencia significativa sobre la toma de decisiones financieras y operativas.

17. RESPONSABILIDAD SOBRE LA PRESENTACIÓN RAZONABLE DE LOS ESTADOS FINANCIEROS

“Bajo protesta de decir verdad declaramos que los Estados Financieros y sus Notas, son razonablemente correctos y son responsabilidad del emisor”.

El Dictamen de los Estados Financieros correspondientes al ejercicio 2017, estuvo a cargo del Despacho Ruiz, Zepeda, Corso, y Asociados, S.C., el cual informó que los Estados Financieros presentan razonablemente, en todos los aspectos importantes, la Situación Financiera del Instituto.

INFORMACIÓN PRESUPUESTARIA

Instituto de Fomento Minero y Estudios Geológicos del Estado de México
Ingresos y Egresos
AL 31 DE DICIEMBRE DE 2017
(Miles de pesos)

C O N C E P T O	PRESUPUESTO AUTORIZADO	%	AMPLIACIÓN	REDUCCIÓN	AUTORIZADO FINAL	%	PRESUPUESTO EJERCIDO	%	VARIACIÓN INICIAL	%	VARIACIÓN MODIFICADO	%
INGRESOS:	**9,600.0**	**100.0**	**187.1**		**9,787.1**	**100.0**	**9,869.2**	**100.0**	**269.2**	**2.8**	**82.1**	**0.8**
Superávit Ejercicio Anterior												
Ordinarios	**9,600.0**	**100.0**	**187.1**		**9,787.1**	**100.0**	**9,869.2**	**100.0**	**269.2**	**2.8**	**82.1**	**0.8**
Estatales	**9,600.0**	**100.0**	**187.1**		**9,787.1**	**100.0**	**9,869.2**	**100.0**	**269.2**	**2.8**	**82.1**	**0.8**
- Tributarios												
Impuestos sobre Erogaciones												
Impuestos sobre Tenencia												
Otros Impuestos y Accesorios												
- No Tributarios												
Derechos												
Sector Central												
Organismos Auxiliares												
Aportaciones de Mejoras												
Productos												
Aprovechamientos												
Ingresos Financieros												
Aportaciones y Cuotas de Seguridad Social												
Ingreso Por Venta de Bienes y Servicios			187.1		187.1	1.9	269.60	2.7	269.6		82.5	44.1
Transferencias Asignaciones, Subsidio y Otras Ayudas	9,600.0	100.0			9,600.0	98.1	9,599.60	97.3	(0.4)		(0.4)	
Federales												
Participaciones Federales												
Fondos de Aportaciones Ramo 33												
Otros Apoyos Federales												
Extraordinarios												
Generación de Adefas												
Financiamientos												
EGRESOS:	**9,600.0**	**100.0**	**1,180.6**	**993.5**	**9,787.1**	**100.0**	**8,502.4**	**100.0**	**1,097.6**	**11.4**	**1,284.7**	**13.1**
Poderes Legislativo y Judicial												
Poder Legislativo												
Poder Judicial												
Gasto Total de Poder Ejecutivo	**9,600.0**	**100.0**	**1,180.6**	**993.5**	**9,787.1**	**100.0**	**8,502.4**	**100.0**	**1,097.6**	**11.4**	**1,284.7**	**13.1**
Gasto Programable:	**9,600.0**	**100.0**	**993.5**	**993.5**	**9,600.0**	**98.1**	**8,315.3**	**97.8**	**1,284.7**	**13.4**	**1,284.7**	**13.4**
Gasto Corriente	**9,600.0**	**100.0**	**993.5**	**993.5**	**9,600.0**	**98.1**	**8,315.3**	**97.8**	**1,284.7**	**13.4**	**1,284.7**	**13.4**
Servicios Personales	8,090.7	84.3	692.6	692.6	8,090.7	82.7	6,959.1	**81.8**	1,131.6	14.0	1,131.6	14.0
Gasto Operativo	1,509.3	15.7	300.9	300.9	1,509.3	15.4	1,356.2	**16.0**	153.1	10.1	153.1	10.1
- Materiales y Suministros	324.0	3.4	72.5	98.3	298.2	3.0	217.1	**2.6**	106.9	33.0	81.1	27.2
- Servicios Generales	1,185.3	12.3	228.4	202.6	1,211.1	12.4	1,139.1	**13.4**	46.2	3.9	72.0	5.9
Transferencias												
- Organismos Autonomos												
- Subsidios y Apoyos												
Inversión Pública												
- Bienes Muebles e Inmuebles												
- Obra Pública												
- Inversión Financiera												
Gasto No Programable			**187.1**		**187.1**	**1.9**	**187.1**	**2.2**	**(187.1)**			
Transferencias a Municipios												
- Participaciones												
- Aportaciones del Ramo 33												
- Convenios												
Deuda Pública			**187.1**		**187.1**	**1.9**	**187.1**	**2.2**	**(187.1)**			
- Costo Financiero de la Deuda												
- Amortizaciones												
-Pago de Adefas			187.1		187.1	1.9	187.1	2.2	(187.1)			
Superávit(+) / Deficit (-)			**(993.5)**	**(993.5)**			**1,366.8**					
% de los Ingresos							**13.8**					

INSTITUTO DE FOMENTO MINERO Y ESTUDIOS GEOLÓGICOS DEL ESTADO DE MÉXICO
Estado Analítico de Ingresos
Del 1 de Enero al 31 de Diciembre de 2017
(Miles de pesos)

Rubro de Ingresos	Ingreso					Diferencia
	Estimado	Ampliaciones y Reducciones	Modificado	Devengado	Recaudado	
	(1)	(2)	(3= 1 + 2)	(4)	(5)	(6= 5 - 1)
Impuestos	.0	.0	.0	.0	.0	.0
Cuotas y Aportaciones de Seguridad Social	.0	.0	.0	.0	.0	.0
Contribuciones de Mejoras	.0	.0	.0	.0	.0	.0
Derechos	.0	.0	.0	.0	.0	.0
Productos	.0	.0	.0	.0	3.9	3.9
Corriente	.0	.0	.0	.0	3.9	3.9
Capital	.0	.0	.0	.0	.0	.0
Aprovechamientos	.0	.0	.0	.0	110.9	110.9
Corriente	.0	.0	.0	.0	110.9	110.9
Capital	.0	.0	.0	.0	.0	.0
Ingresos por Ventas de Bienes y Servicios	.0	.0	.0	.0	.0	.0
Participaciones y Aportaciones	.0	.0	.0	.0	.0	.0
Transferencias, Asignaciones, Subsidios y Otras Ayudas	9,600.0	.0	9,600.0	379.1	9,220.5	-379.5
Ingresos Derivados de Financiamientos	.0	187.1	187.1	.0	154.8	154.8
Total	**9,600.0**	**187.1**	**9,787.1**	**379.1**	**9,490.1**	
				Ingresos excedentes¹		**-109.9**

Estado Analítico de Ingresos por Fuente de Financiamiento	Ingreso					Diferencia
	Estimado	Ampliaciones y Reducciones	Modificado	Devengado	Recaudado	
	(1)	(2)	(3= 1 + 2)	(4)	(5)	(6= 5 - 1)
Ingresos del Gobierno	**.0**	**.0**	**.0**	**.0**	**.0**	**.0**
Impuestos	.0	.0	.0	.0	.0	.0
Contribuciones de Mejoras	.0	.0	.0	.0	.0	.0
Derechos	.0	.0	.0	.0	.0	.0
Productos	.0	.0	.0	.0	.0	.0
Corriente	.0	.0	.0	.0	.0	.0
Capital	.0	.0	.0	.0	.0	.0
Aprovechamientos	.0	.0	.0	.0	.0	.0
Corriente	.0	.0	.0	.0	.0	.0
Capital	.0	.0	.0	.0	.0	.0
Participaciones y Aportaciones	.0	.0	.0	.0	.0	.0
Transferencias, Asignaciones, Subsidios y Otras Ayudas	.0	.0	.0	.0	.0	.0
Ingresos de Organismos y Empresas	**9,600.0**	**.0**	**9,600.0**	**379.1**	**9,335.3**	**-264.7**
Cuotas y Aportaciones de Seguridad Social	.0	.0	.0	.0	.0	.0
Ingresos por Ventas de Bienes y Servicios	.0	.0	.0	.0	114.8	114.8
Transferencias, Asignaciones, Subsidios y Otras Ayudas	9,600.0	.0	9,600.0	379.1	9,220.5	-379.5
Ingresos Derivados de Financiamiento	**.0**	**187.1**	**187.1**	**.0**	**154.8**	**154.8**
Ingresos Derivados de Financiamientos	.0	187.1	187.1	.0	154.8	154.8
Total	**9,600.0**	**187.1**	**9,787.1**	**379.1**	**9,490.1**	
				Ingresos excedentes¹		**-109.9**

Instituto de Fomento Minero y Estudios Geológicos del Estado de México

I N G R E S O S

(Miles de Pesos)

I N G R E S O S	PREVISTO	P R E S U P U E S T O 2 0 1 7 ASIGNACIONES Y/O AMPLIACIONES	REDUCCIONES Y/O DISMINUCIONES	TOTAL AUTORIZADO	RECAUDADO	V A R I A C I Ó N IMPORTE	%
PARTICIPACIONES, APORTACIONES, TRANSFERENCIAS, ASIGNACIONES, SUBSIDIOS Y OTRAS AYUDAS	**9,600.0**			**9,600.0**	**9,599.6**	**.4**	**.0**
Subsidio	9,600.0			9,600.0	9,599.6	.4	.0
OTROS INGRESOS Y BENEFICIOS		**187.1**		**187.1**	**269.6**	**-82.5**	**-44.1**
Ingresos Financieros					3.9	-3.9	
Pasivos que se Generen como Resultado de Erogaciones que se Devenguen en el Ejercicio Fiscal pero que Queden Pendientes de Liquidar al Cierre del Mismo		187.1		187.1	154.8	32.3	17.3
Ingresos Diversos					110.9	-110.9	
T O T A L	**9,600.0**	**187.1**		**9,787.1**	**9,869.2**	**-82.1**	**-.8**

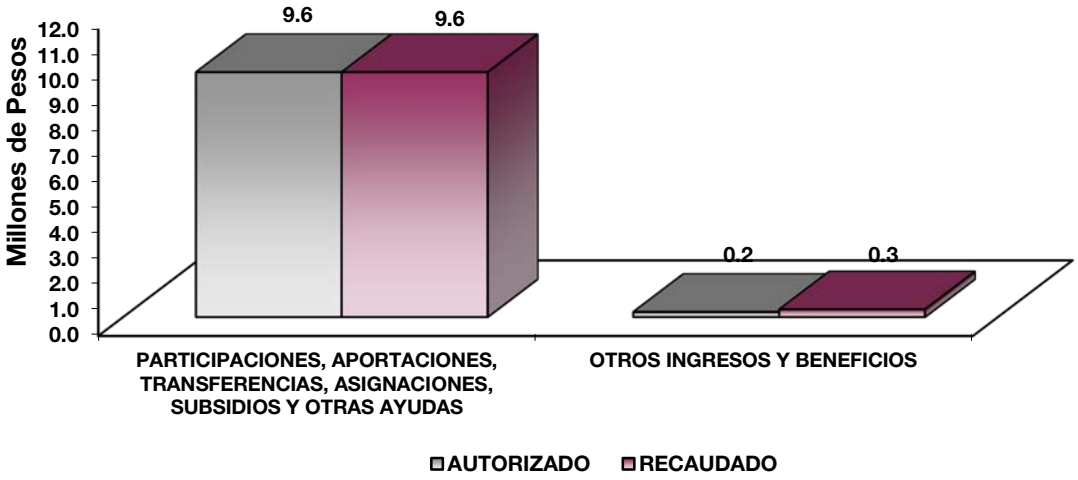

NOTAS AL PRESUPUESTO DE INGRESOS

INGRESOS

Se previó recaudar 9 millones 600 mil pesos, autorizando durante el ejercicio ampliaciones por 187.1 miles de pesos, determinando un total autorizado de 9 millones 787.1 miles de pesos, y se lograron recaudar 9 millones 869.2 miles de pesos, por lo que se obtuvo una variación de 82.1 miles de pesos, lo cual representó el 0.8 por ciento respecto al monto previsto.

PARTICIPACIONES, APORTACIONES, TRANSFERENCIAS, ASIGNACIONES, SUBSIDIOS Y OTRAS AYUDAS

Subsidio

En este concepto se previó recaudar 9 millones 600 mil pesos, de los cuales se recaudaron 9 millones 599.6 miles de pesos, por lo que se obtuvo una variación de 0.4 miles de pesos.

OTROS INGRESOS Y BENEFICIOS

Durante el ejercicio se generaron 269.6 miles de pesos, de los cuales 3.9 miles de pesos corresponden a ingresos financieros, 154.8 miles de pesos a pasivos que se generaron como resultado de erogaciones que se devengaron en el ejercicio fiscal, pero que se quedaron pendientes de liquidar al cierre del mismo y 110.9 miles de pesos por ingresos diversos.

Instituto de Fomento Minero y Estudios Geológicos del Estado de México
Estado Analítico del Ejercicio del Presupuesto de Egresos
Clasificación por Objeto del Gasto (Capítulo y Concepto)
Del 1 de Enero al 31 de Diciembre de 2017
(Miles de Pesos)

Concepto	Egresos					Subejercicio
	Aprobado	Ampliaciones/ (Reducciones)	Modificado	Devengado	Pagado	
	1	2	3 = (1 + 2)	4	5	6 = (3 - 4)
Servicios Personales	**8,090.7**	**-**	**8,090.7**	**-**	**6,959.1**	**8,090.7**
Remuneraciones al Personal de Carácter Permanente	2,994.6	205.0	2,789.6	-	2,677.9	2,789.6
Remuneraciones al Personal de Carácter Transitorio	368.5	51.3	419.8	-	353.2	419.8
Remuneraciones Adicionales y Especiales	2,989.1	174.2	3,163.3	-	2,520.0	3,163.3
Seguridad Social	965.7	0.9	966.6	-	876.9	966.6
Otras Prestaciones Sociales y Económicas	606.3	- 26.3	580.0	-	397.1	580.0
Previsiones	-	-	-	-	-	-
Pago de Estímulos a Servidores Públicos	166.5	4.9	171.4	-	134.0	171.4
Materiales y Suministros	**324.0**	**- 25.8**	**298.2**	**-**	**217.1**	**298.2**
Materiales de Administración, Emisión de Documentos y Artículos Oficiales	162.9	- 13.2	149.7	-	112.2	149.7
Alimentos y Utensilios	8.1	- 3.9	4.2	-	0.2	4.2
Materias Primas y Materiales de Producción y Comercialización	-	-	-	-	-	-
Materiales y Artículos de Construcción y de Reparación	10.1	5.1	15.2	-	8.8	15.2
Productos Químicos, Farmacéuticos y de Laboratorio	-	-	-	-	-	-
Combustibles, Lubricantes y Aditivos	98.4	4.4	102.8	-	82.1	102.8
Vestuario, Blancos, Prendas de Protección y Artículos Deportivos	15.9	- 13.9	2.0	-	-	2.0
Materiales y Suministros Para Seguridad	-	-	-	-	-	-
Herramientas, Refacciones y Accesorios Menores	28.6	- 4.3	24.3	-	13.8	24.3
Servicios Generales	**1,185.3**	**25.8**	**1,211.1**	**20.3**	**1,118.8**	**1,190.8**
Servicios Básicos	101.5	- 15.0	86.5	8.1	69.5	78.4
Servicios de Arrendamiento	405.3	- 85.7	319.6	-	319.6	319.6
Servicios Profesionales, Científicos, Técnicos y Otros Servicios	249.4	101.5	350.9	12.2	322.5	338.7
Servicios Financieros, Bancarios y Comerciales	61.5	8.8	70.3	-	63.7	70.3
Servicios de Instalación, Reparación, Mantenimiento y Conservación	149.3	- 33.7	115.6	-	105.0	115.6
Servicios de Comunicación Social y Publicidad	3.1	- 1.6	1.5	-	-	1.5
Servicios de Traslado y Viáticos	28.3	- 1.9	26.4	-	16.8	26.4
Servicios Oficiales	-	-	-	-	-	-
Otros Servicios Generales	186.9	53.4	240.3	-	221.7	240.3
Transferencias, Asignaciones, Subsidios y Otras Ayudas	**-**	**-**	**-**	**-**	**-**	**-**
Transferencias Internas y Asignaciones al Sector Público	-	-	-	-	-	-
Transferencias al Resto del Sector Público	-	-	-	-	-	-
Subsidios y Subvenciones	-	-	-	-	-	-
Ayudas Sociales	-	-	-	-	-	-
Pensiones y Jubilaciones	-	-	-	-	-	-
Transferencias a Fideicomisos, Mandatos y Otros Análogos	-	-	-	-	-	-
Transferencias a la Seguridad Social	-	-	-	-	-	-
Donativos	-	-	-	-	-	-
Transferencias al Exterior	-	-	-	-	-	-
Bienes Muebles, Inmuebles e Intangibles	**-**	**-**	**-**	**-**	**-**	**-**
Mobiliario y Equipo de Administración	-	-	-	-	-	-
Mobiliario y Equipo Educacional y Recreativo	-	-	-	-	-	-
Equipo e Instrumental Médico y de Laboratorio	-	-	-	-	-	-
Vehículos y Equipo de Transporte	-	-	-	-	-	-
Equipo de Defensa y Seguridad	-	-	-	-	-	-
Maquinaria, Otros Equipos y Herramientas	-	-	-	-	-	-
Activos Biológicos	-	-	-	-	-	-
Bienes Inmuebles	-	-	-	-	-	-
Activos Intangibles	-	-	-	-	-	-
Inversión Pública	**-**	**-**	**-**	**-**	**-**	**-**
Obra Pública en Bienes de Dominio Público	-	-	-	-	-	-
Obra Pública en Bienes Propios	-	-	-	-	-	-
Proyectos Productivos y Acciones de Fomento	-	-	-	-	-	-
Inversiones Financieras y Otras Provisiones	**-**	**-**	**-**	**-**	**-**	**-**
Inversiones Para el Fomento de Actividades Productivas	-	-	-	-	-	-
Acciones y Participaciones de Capital	-	-	-	-	-	-
Compra de Títulos y Valores	-	-	-	-	-	-
Concesión de Préstamos	-	-	-	-	-	-
Inversiones en Fideicomisos, Mandatos y Otros Análogos	-	-	-	-	-	-
Otras Inversiones Financieras	-	-	-	-	-	-
Provisiones para Contingencias y Otras Erogaciones Especiales	-	-	-	-	-	-
Participaciones y Aportaciones	**-**	**-**	**-**	**-**	**-**	**-**
Participaciones	-	-	-	-	-	-
Aportaciones	-	-	-	-	-	-
Convenios	-	-	-	-	-	-
Deuda Pública	**-**	**187.1**	**187.1**	**-**	**187.1**	**187.1**
Amortización de la Deuda Pública	-	-	-	-	-	-
Intereses de la Deuda Pública	-	-	-	-	-	-
Comisiones de la Deuda Pública	-	-	-	-	-	-
Gastos de la Deuda Pública	-	-	-	-	-	-
Costo por Coberturas	-	-	-	-	-	-
Apoyos Financieros	-	-	-	-	-	-
Adeudos de Ejercicios Fiscales Anteriores (Adefas)	-	187.1	187.1	-	187.1	187.1
Total del Gasto	**9,600.0**	**187.1**	**9,787.1**	**20.3**	**8,482.1**	**9,766.8**

INSTITUTO DE FOMENTO MINERO Y ESTUDIOS GEOLÓGICOS DEL ESTADO DE MÉXICO
Estado Analítico del Ejercicio del Presupuesto de Egresos
Clasificación Económica (por Tipo de Gasto)
Del 1 de Enero al 31 de Diciembre de 2017
(Miles de Pesos)

Concepto	Egresos					Subejercicio
	Aprobado	Ampliaciones/ (Reducciones)	Modificado	Devengado	Pagado	
	1	2	3 = (1 + 2)	4	5	6 = (3 - 4)
Gasto Corriente	9,600.0	-	9,600.0	20.3	8,295.0	9,579.7
Gasto de Capital	-	-	-	-	-	-
Amortización de la Deuda y Disminución de Pasivos	-	187.1	187.1	-	187.1	187.1
Pensiones y Jubilaciones	-	-	-	-	-	-
Participaciones	-	-	-	-	-	-
Total del Gasto	**9,600.0**	**187.1**	**9,787.1**	**20.3**	**8,482.1**	**9,766.8**

INSTITUTO DE FOMENTO MINERO Y ESTUDIOS GEOLÓGICOS DEL ESTADO DE MÉXICO
Estado Analítico del Ejercicio del Presupuesto de Egresos
Clasificación Administrativa
Del 1 de Enero al 31 de Diciembre de 2017
(Miles de Pesos)

Concepto	Egresos					Subejercicio
	Aprobado	Ampliaciones/ (Reducciones)	Modificado	Devengado	Pagado	
	1	2	3 = (1 + 2)	4	5	6 = (3 - 4)
Entidades Paraestatales y Fideicomisos No Empresariales y No Financieros	9,600.0	187.1	9,787.1	20.3	8,482.1	9,766.8
Instituciones Públicas de Seguridad Social	-	-	-	-	-	-
Entidades Paraestatales Empresariales No Financieras con Participación Estatal Mayoritaria	-	-	-	-	-	-
Entidades Paraestatales Empresariales Financieras Monetarias con Participación Estatal Mayoritaria	-	-	-	-	-	-
Entidades Paraestatales Empresariales Financieras No Monetarias con Participación Estatal Mayoritaria	-	-	-	-	-	-
Fideicomisos Financieros Públicos con Participación Estatal Mayoritaria	-	-	-	-	-	-
Total del Gasto	**9,600.0**	**187.1**	**9,787.1**	**20.3**	**8,482.1**	**9,766.8**

INSTITUTO DE FOMENTO MINERO Y ESTUDIOS GEOLÓGICOS DEL ESTADO DE MÉXICO
Estado Analítico del Ejercicio del Presupuesto de Egresos
Clasificación Administrativa
Del 1 de Enero al 31 de Diciembre de 2017
(Miles de Pesos)

Concepto	Egresos					Subejercicio
	Aprobado	Ampliaciones/ (Reducciones)	Modificado	Devengado	Pagado	
	1	2	3 = (1 + 2)	4	5	6 = (3 - 4)
208D1 Instituto de Fomento Minero y Estudios Geológicos del Estado de México	9,600.0	187.1	9,787.1	20.3	8,482.1	9,766.8
	-	-	-	-	-	-
Total del Gasto	**9,600.0**	**187.1**	**9,787.1**	**20.3**	**8,482.1**	**9,766.8**

Instituto de Fomento Minero y Estudios Geológicos del Estado de México
Estado Analítico del Ejercicio del Presupuesto de Egresos
Clasificación Administrativa
Del 1 de Enero al 31 de Diciembre de 2017
(Miles de pesos)

Concepto	Egresos					Subejercicio
	Aprobado	Ampliaciones/ (Reducciones)	Modificado	Devengado	Pagado	
	1	2	3 = (1 + 2)	4	5	6 = (3 - 4)
Poder Ejecutivo	9,600.0	187.1	9,787.1	20.3	8,482.1	9,766.8
Poder Legislativo	-	-	-	-	-	-
Poder Judicial	-	-	-	-	-	-
Órganos Autónomos	-	-	-	-	-	-
Total del Gasto	**9,600.0**	**187.1**	**9,787.1**	**20.3**	**8,482.1**	**9,766.8**

Instituto de Fomento Minero y Estudios Geológicos del Estado de México
Estado Analítico del Ejercicio del Presupuesto de Egresos
Clasificación Funcional (Finalidad y Función)
Del 1 de Enero al 31 de Diciembre de 2017
(Miles de Pesos)

Concepto	Egresos					Subejercicio
	Aprobado	Ampliaciones/ (Reducciones)	Modificado	Devengado	Pagado	
	1	2	3 = (1 + 2)	4	5	6 = (3 - 4)
Gobierno	-	-	-	-	-	-
Legislación	-	-	-	-	-	-
Justicia	-	-	-	-	-	-
Coordinación de la Política de Gobierno	-	-	-	-	-	-
Relaciones Exteriores	-	-	-	-	-	-
Asuntos Financieros y Hacendarios	-	-	-	-	-	-
Seguridad Nacional	-	-	-	-	-	-
Asuntos de Orden Público y de Seguridad Interior	-	-	-	-	-	-
Otros Servicios Generales	-	-	-	-	-	-
Desarrollo Social	-	-	-	-	-	-
Protección Ambiental	-	-	-	-	-	-
Vivienda y Servicios a la Comunidad	-	-	-	-	-	-
Salud	-	-	-	-	-	-
Recreación, Cultura y Otras Manifestaciones Sociales	-	-	-	-	-	-
Educación	-	-	-	-	-	-
Protección Social	-	-	-	-	-	-
Otros Asuntos Sociales	-	-	-	-	-	-
Desarrollo Económico	**9,600.0**	**-**	**9,600.0**	**20.3**	**8,295.0**	**9,579.7**
Asuntos Económicos, Comerciales y Laborales en General	-	-	-	-	-	-
Agropecuaria, Silvicultura, Pesca y Caza	-	-	-	-	-	-
Combustibles y Energía	-	-	-	-	-	-
Minería, Manufacturas y Construcción	9,600.0	-	9,600.0	20.3	8,295.0	9,579.7
Transporte	-	-	-	-	-	-
Comunicaciones	-	-	-	-	-	-
Turismo	-	-	-	-	-	-
Ciencia, Tecnología e Innovación	-	-	-	-	-	-
Otras Industrias y Otros Asuntos Económicos	-	-	-	-	-	-
Otras no Clasificadas en Funciones Anteriores	**-**	**187.1**	**187.1**	**-**	**187.1**	**187.1**
Transacciones de la Deuda Pública / Costo Financiero de la Deuda	-	-	-	-	-	-
Transferencias, Participaciones y Aportaciones entre Diferentes Niveles y Órdenes de Gobierno	-	-	-	-	-	-
Saneamiento del Sistema Financiero	-	-	-	-	-	-
Adeudos de Ejercicios Fiscales Anteriores	-	187.1	187.1	-	187.1	187.1
Total del Gasto	**9,600.0**	**187.1**	**9,787.1**	**20.3**	**8,482.1**	**9,766.8**

Instituto de Fomento Minero y Estudios Geológicos del Estado de México
Endeudamiento Neto
Del 1 de Enero al 31 de Diciembre del 2017
(Miles de Pesos)

Identificación de Crédito o Instrumento	Contratación/Colocación	Amortización	Endeudamiento Neto
	A	B	C = A - B
Creditos Bancarios			
			-
			-
			-
			-
			-
			-
			-
Total Créditos Bancarios	-	-	-
Otros Instrumentos de Deuda			
			-
			-
			-
			-
			-
Total Otros Instrumentos de Deuda	-	-	-
TOTAL	-	-	-

N/A

Instituto de Fomento Minero y Estudios Geológicos del Estado de México
Intereses de la Deuda
Del 1 de enero al 31 de diciembre de 2017
(Miles de Pesos)

Identificación de Crédito o Instrumento	Devengado	Pagado
Créditos Bancarios		
Total de Intereses de Créditos Bancarios	-	-
Otros Instrumentos de Deuda		
Total de Intereses de Otros Instrumentos de Deuda	-	-
TOTAL	-	-

N/A

Instituto de Fomento Minero y Estudios Geológicos del Estado de México
EGRESOS POR CAPÍTULO
(Miles de Pesos)

	P R E S U P U E S T O 2 0 1 7					V A R I A C I Ó N	
E G R E S O S	PREVISTO	ASIGNACIONES Y/O AMPLIACIONES	REDUCCIONES Y/O DISMINUCIONES	TOTAL AUTORIZADO	EJERCIDO	IMPORTE	%
Servicios Personales	8,090.7	692.6	692.6	8,090.7	6,959.1	1,131.6	14.0
Materiales y Suministros	324.0	72.5	98.3	298.2	217.1	81.1	27.2
Servicios Generales	1,185.3	228.4	202.6	1,211.1	1,139.1	72.0	5.9
Deuda Pública		187.1		187.1	187.1		
T O T A L	**9,600.0**	**1,180.6**	**993.5**	**9,787.1**	**8,502.4**	**1,284.7**	**13.1**

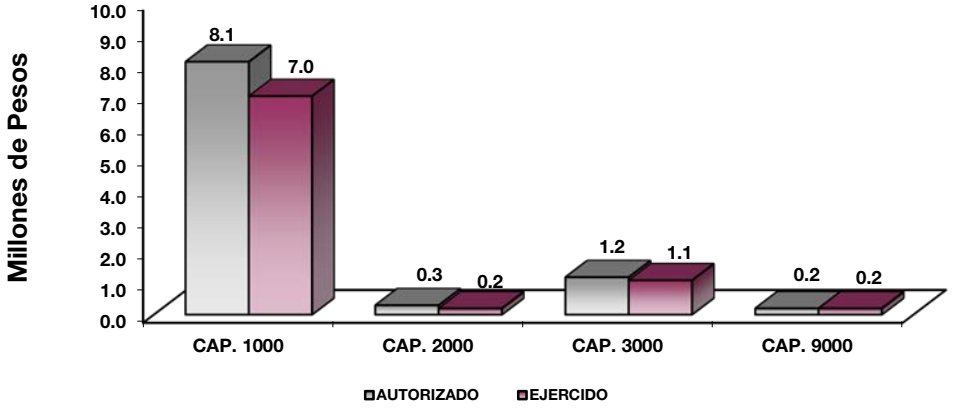

NOTAS AL PRESUPUESTO DE EGRESOS

EGRESOS

El presupuesto autorizado inicial para el ejercicio fue por 9 millones 600 mil pesos, así como ampliaciones y traspasos netos de más por 187.1 miles de pesos, con lo que se determinó un presupuesto modificado de 9 millones 787.1 miles de pesos, de los cuales se ejercieron 8 millones 502.4 miles de pesos, por lo que se obtuvo un subejercido de 1 millón 284.7 miles de pesos, lo cual representó el 13.1 por ciento respecto al monto autorizado.

SERVICIOS PERSONALES

El presupuesto autorizado para este capítulo fue por 8 millones 90.7 miles de pesos, de los cuales se ejercieron 6 millones 959.1 miles de pesos, por lo que se obtuvo un subejercido de 1 millón 131.6 miles de pesos, lo cual representó el 14 por ciento respecto al monto autorizado.

MATERIALES Y SUMINISTROS

Se autorizaron inicialmente para este capítulo 324 mil pesos, así como traspasos netos de menos por 25.8 miles de pesos, determinando un presupuesto modificado de 298.2 miles de pesos, de los cuales se ejercieron 217.1 miles de pesos, por lo que se obtuvo un subejercido de 81.1 miles de pesos, lo cual representó el 27.2 por ciento respecto al monto autorizado.

SERVICIOS GENERALES

El presupuesto autorizado para este capítulo fue de 1 millón 185.3 miles de pesos, así como ampliaciones y traspasos netos de más por 25.8 miles de pesos, determinando un presupuesto modificado de 1 millón 211.1 miles de pesos, de los cuales se ejercieron 1 millón 139.1 miles de pesos, por lo que se obtuvo un subejercido de 72 mil pesos, lo cual representó el 5.9 por ciento respecto al monto autorizado.

DEUDA PÚBLICA

Durante el ejercicio se autorizó una ampliación por 187.1 miles de pesos, para cubrir los pasivos derivados de erogaciones devengadas y pendientes de liquidar al cierre del ejercicio fiscal anterior, los cuales se ejercieron al 100 por ciento.

INFORMACIÓN PRESUPUESTAL

Instituto de Fomento Minero y Estudios Geológicos del Estado de México
EGRESOS POR OBJETO DEL GASTO
(Miles de Pesos)

CAPÍTULO Y OBJETO DEL GASTO	PRESUPUESTO 2017					
	PREVISTO	ASIGNACIONES Y/O AMPLIACIONES	REDUCCIONES Y/O DISMINUCIONES	TOTAL AUTORIZADO	EJERCIDO	VARIACIÓN
SERVICIOS PERSONALES	**8,090.7**	**692.6**	**692.6**	**8,090.7**	**6,959.1**	**1,131.6**
Sueldo Base	2,994.6	11.0	216.0	2,789.6	2,677.9	111.7
Sueldos y Salarios compactados al personal eventual	281.2	98.4	25.0	354.6	326.8	27.8
Compensación por Servicio Social	87.3	11.0	33.1	65.2	26.4	38.8
Prima por Años de Servicio	65.5	.5	4.8	61.2	53.2	8.0
Prima Vacacional	233.7	.0	6.7	227.0	183.5	43.5
Aguinaldo	533.7	2.1	52.0	483.8	467.7	16.1
Compensación por Retabulación	264.5	3.9	16.0	252.4	235.8	16.6
Gratificación	1,884.3	326.8	79.4	2,131.7	1,573.1	558.6
Estudios Superiores	7.4	.1	.3	7.2	6.7	.5
Aportaciones de Servicio de Salud	455.1	106.1	112.8	448.4	414.7	33.7
Aportaciones al Sistema Solidario de Reparto	236.3	78.7	7.2	307.8	307.7	.1
Aportaciones del Sistema de Capitalización individual	51.0	3.7	6.4	48.3	47.4	.9
Aportaciones para Financiar los Gastos Generales de Administración del ISSEMyM	39.8	1.3	4.2	36.9	36.3	.6
Aportaciones para Riesgo de Trabajo	59.5	1.8	8.2	53.1	52.3	.8
Seguros y Fianzas	124.0	20.1	72.0	72.1	18.5	53.6
Cuotas para Fondo de Retiro	30.3	6.7	.0	37.0	31.9	5.1
Seguro de Separación Individualizado	265.1	2.1	.0	267.2	170.2	97.0
Días Cívicos y Económicos	38.9	1.9	.0	40.8	17.2	23.6
Día del Maestro y del Servidor Público	46.2	1.0	23.2	24.0	24.0	.0
Otros Gastos Derivados de Convenio	136.2	6.1	14.0	128.3	83.6	44.7
Despensa	89.6	.2	7.1	82.7	70.2	12.5
Reconocimiento a Servidores Públicos	.0	9.1	.0	9.1	9.1	.0
Estímulos por Puntualidad y Asistencia	166.5	.0	4.2	162.3	124.9	37.4
Recompensas						
MATERIALES Y SUMINISTROS	**324.0**	**72.5**	**98.3**	**298.2**	**217.1**	**81.1**
Materiales y Útiles de Oficina	80.3	15.7	27.6	68.4	53.1	15.3
Enseres de Oficina	.5	.0	.2	.3	.0	.3
Material Estadístico y Geográfico	1.5	.0	1.5	.0	.0	.0
Materiales y Útiles para el Procesamiento en Equipos y Bienes Informáticos	74.7	21.6	19.2	77.1	59.1	18.0
Material de Información	4.9	.0	1.2	3.7	.0	3.7
Material para Identificación y Registro	1.0	.0	.8	.2	.0	.2
Productos Alimenticios para Personas	2.3	.0	.0	2.3	.0	2.3
Utensilios para el Servicio de Alimentación	5.8	16.9	20.8	1.9	.2	1.7
Material Eléctrico y Electrónico	4.5	8.7	1.5	11.7	8.8	2.9
Materiales Complementarios	4.1	.0	2.1	2.0	.0	2.0
Material de Señalización	1.5	.0	.0	1.5	.0	1.5
Combustibles, Lubricantes y Aditivos	98.4	8.2	3.8	102.8	82.1	20.7
Prendas de Seguridad y Protección Personal	15.9	.0	13.9	2.0	.0	2.0
Refacciones, Accesorios y Herramientas	5.3	.0	4.8	.5	.0	.5
Refacciones y Accesorios para Equipo de Cómputo	4.8	.0	.9	3.9	.0	3.9
Refacciones y Accesorios Menores para Equipo de Transporte	17.5	1.4	.0	18.9	13.8	5.1
Artículos para la Extinción de Incendios	1.0	.0	.0	1.0	.0	1.0
SERVICIOS GENERALES	**1,185.3**	**228.4**	**202.6**	**1,211.1**	**1,139.1**	**72.0**
Servicio de Energía Eléctrica	31.4	.0	.0	31.4	25.9	5.5
Servicio de Agua	17.5	2.3	8.5	11.3	8.6	2.7
Servicio de Telefonía Convencional	52.6	.0	8.8	43.8	43.1	.7
Asesorías Asociadas a Convenios o Acuerdos	.0	18.8	.0	18.8	18.8	.0
Servicios de Apoyo Administrativo y Fotocopiado	17.9	1.2	1.1	18.0	16.3	1.7
Impresiones de Documentos Oficiales para la Prestación de Servicios Públicos, Identificación, Formatos Administrativos y Fiscal	15.9	.3	6.7	9.5	3.2	6.3
Servicios de Vigilancia	215.6	93.4	4.4	304.6	296.4	8.2
Servicios Bancarios y Financieros	15.2	.2	3.7	11.7	8.5	3.2
Seguros y Fianzas	46.3	12.3	.0	58.6	55.2	3.4
Reparación, Mantenimiento e Instalación de Mobiliario y Equipo de Oficina	.0	1.3	.0	1.3	1.3	.0
Reparación y Mantenimiento de Vehículos Terrestres, Aéreos y Lacustres	75.1	8.8	39.9	44.0	35.3	8.7
Servicios de Lavandería, Limpieza e Higiene	74.2	.0	3.9	70.3	68.4	1.9
Publicaciones Oficiales y de Información en General para Difusión	3.1	.0	1.6	1.5	.0	1.5
Gastos de Traslado por Vía Terrestre	3.2	.0	2.3	.9	.1	.8

CAPÍTULO Y OBJETO DEL GASTO	PRESUPUESTO 2017					
	PREVISTO	ASIGNACIONES Y/O AMPLIACIONES	REDUCCIONES Y/O DISMINUCIONES	TOTAL AUTORIZADO	EJERCIDO	VARIACIÓN
Viáticos en el País	9.1	2.0	4.2	6.9	3.1	3.8
Otros Servicios de Traslado y Hospedaje	16.0	5.5	2.9	18.6	13.6	5.0
Otros Impuestos y Derechos	25.6	8.8	14.9	19.5	12.2	7.3
Cuotas y suscripciones	8.6	9.2	8.6	9.2	9.1	.0
Impuesto sobre Erogaciones por Remuneraciones al Trabajo Personal	125.4	64.1	.0	189.5	183.0	6.5
Gastos de Servicios Menores	27.3	.2	5.4	22.1	17.4	4.7
DEUDA PÚBLICA	**.0**	**187.1**	**.0**	**187.1**	**187.1**	**.0**
Por el Ejercicio Inmediato Anterior						.0
Por Ejercicios Anteriores	.0	187.1	.0	187.1	187.1	.0
T O T A L	**9,600.0**	**1,180.6**	**993.5**	**9,787.1**	**8,502.4**	**1,284.7**

INFORMACIÓN PROGRAMÁTICA

Instituto de Fomento Minero y Estudios Geológicos del Estado de México
Gasto por Categoría Programática
Del 1 de Enero al 31 de Diciembre de 2017
(Miles de Pesos)

Concepto	Egresos					Subejercicio
	Aprobado	Ampliaciones/ (Reducciones)	Modificado	Devengado	Pagado	
	1	2	3=(1 + 2)	4	5	6=(3 - 4)
Programas	**9,600.0**	**-**	**9,600.0**	**20.3**	**8,295.0**	**9,579.7**
Subsidios: Sector Social y Privado o Entidades Federativas y Municipios	**-**	**-**	**-**	**-**	**-**	**-**
Sujetos o Reglas de Operación			-			-
Otros Subsidios			-			-
Desempeño de las Funciones	**9,600.0**	**-**	**9,600.0**	**20.3**	**8,295.0**	**9,579.7**
Prestación de Servicios Públicos			-			-
Provisión de Bienes Públicos			-			-
Planeación, Seguimiento y Evaluación de Políticas Públicas			-			-
Promoción y Fomento	9,600.0		9,600.0	20.3	8,295.0	9,579.7
Regulación y Supervisión			-			-
Funciones de las Fuerzas Armadas (Únicamente Gobierno Federal)			-			-
Específicos			-			-
Proyectos de Inversión			-			-
Administrativos y de Apoyo	**-**	**-**	**-**	**-**	**-**	**-**
Apoyo al Proceso Presupuestario y para Mejorar la Eficiencia Institucional			-			-
Apoyo a la Función Pública y al Mejoramiento de la Gestión			-			-
Operaciones Ajenas			-			-
Compromisos	**-**	**-**	**-**	**-**	**-**	**-**
Obligaciones de Cumplimiento de Resolución Jurisdiccional			-			-
Desastres Naturales			-			-
Obligaciones	**-**	**-**	**-**	**-**	**-**	**-**
Pensiones y Jubilaciones			-			-
Aportaciones a la Seguridad Social			-			-
Aportaciones a Fondos de Estabilización			-			-
Aportaciones a Fondos de Inversión y Reestructura de Pensiones			-			-
Programa de Gasto Federalizado (Gobierno Federal)	**-**	**-**	**-**	**-**	**-**	**-**
Gasto Federalizado			-			-
Participaciones a Entidades Federativas y Municipios			**-**			**-**
Costo Financiero, Deuda o Apoyos a Deudores y Ahorradores de la Banca			**-**			**-**
Adeudos de Ejercicios Fiscales Anteriores		**187.1**	**187.1**		**187.1**	**187.1**
Total del Gasto	**9,600.0**	**187.1**	**9,787.1**	**20.3**	**8,482.1**	**9,766.8**

El Plan de Desarrollo del Estado de México 2011-2017, es un documento que proyecta una visión integral del Estado de México, reconoce la diversidad política, así como el perfil y la vocación económica y social de cada región y municipio, con la finalidad de establecer estrategias de acción que nos permitirán aprovechar las áreas de oportunidad y fomentar el crecimiento de las zonas rurales, urbanas y metropolitanas de la Entidad.

Estado Progresista

La visión del Gobierno Estatal en materia de progreso económico consiste en desarrollar una economía competitiva que genere empleos bien remunerados para la construcción de un Estado Progresista. Para ello, se han definido objetivos que serán la base de la política económica que seguirá la actual Administración Pública Estatal; que son consistentes con las características económicas y productivas.

Financiamiento para el Desarrollo

El Gobierno Estatal requiere de recursos financieros para fomentar el desarrollo, Debido a las metas y objetivos que se han establecido, cada peso que se presupueste debe asignarse y gastarse de manera eficiente. Los recursos deben dirigirse a proyectos que causen el mayor impacto en el bienestar de los mexiquenses.

Instituto de Fomento Minero y Estudios Geológicos del Estado de México

EGRESOS POR PILAR Y/O EJE TRANSVERSAL
(Miles de Pesos)

PILAR Y/O EJE TRANSVERSAL	PRESUPUESTO 2017					VARIACIÓN	
	PREVISTO	ASIGNACIONES Y/O AMPLIACIONES	REDUCCIONES Y/O DISMINUCIONES	TOTAL AUTORIZADO	EJERCIDO	IMPORTE	%
Estado Progresista	9,600.0	993.5	993.5	9,600.0	8,315.3	1,284.7	13.4
Financiamiento para el Desarrollo		187.1		187.1	187.1		
T O T A L	**9,600.0**	**1,180.6**	**993.5**	**9,787.1**	**8,502.4**	**1,284.7**	**13.1**

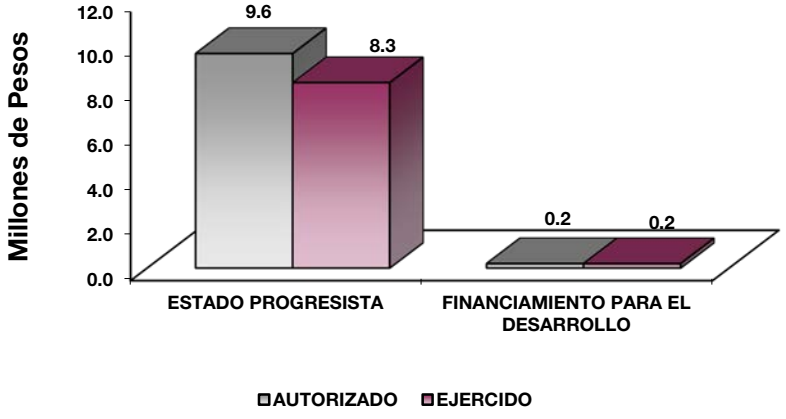

FINALIDAD

Desarrollo Económico

Los recursos para esta finalidad, representan las previsiones para las funciones Combustibles y Energía, Tecnología e Innovación entre otras, con lo que se fortalecerán las acciones para alcanzar las Metas Nacionales México Próspero y México con Responsabilidad Global.

Dentro de las actividades que realiza el Instituto están las de incrementar la participación del sector minero en la economía de la Entidad, así como vincular el mercado de sustancias minerales no metálicas del Estado, para detectar oportunidades de explotación de yacimientos minerales que cubran la demanda interna y externa, promover también la explotación racional de materiales pétreos y promover entre los municipios de la Entidad la detección, exploración y evaluación de los recursos minerales ubicados en su territorio, entre otras.

Instituto de Fomento Minero y Estudios Geológicos del Estado de México
EGRESOS POR PROGRAMA
(Miles de Pesos)

PROGRAMA	PRESUPUESTO 2017 PREVISTO	ASIGNACIONES Y/O AMPLIACIONES	REDUCCIONES Y/O DISMINUCIONES	TOTAL AUTORIZADO	EJERCIDO	VARIACIÓN IMPORTE	%
Fomento a la Mineria	9,600.0	993.5	993.5	9,600.0	8,315.3	1,284.7	13.4
Previsiones para el Pago de Adeudo de Ejercicios Fiscales Anteriores		187.1		187.1	187.1		
T O T A L	**9,600.0**	**1,180.6**	**993.5**	**9,787.1**	**8,502.4**	**1,284.7**	**13.1**

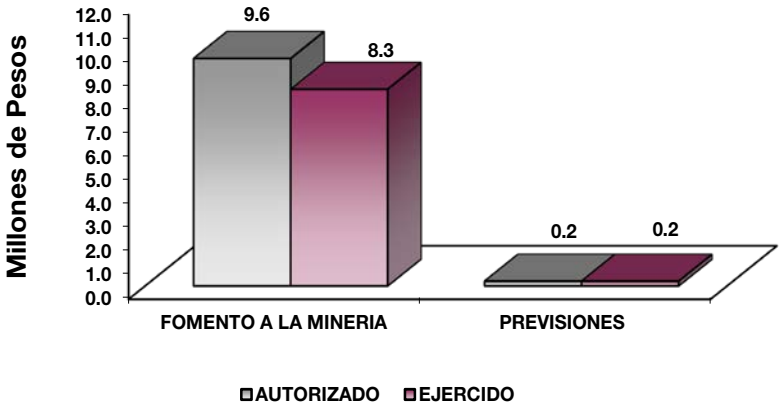

AVANCE OPERATIVO-PROGRAMÁTICO Y PRESUPUESTAL

DESARROLLO ECONÓMICO

03040101 FOMENTO A LA MINERÍA

030401010101 EXPLORACIÓN GEOLÓGICA DE RECURSOS MINERALES

Existe un importante potencial geológico minero en la Entidad, cuyo aprovechamiento genera desarrollo económico y bienestar en regiones rurales.

Ciertos núcleos del sector social cuentan con un gran potencial de recursos minerales, cuyo aprovechamiento generaría importantes beneficios económicos y sociales en las regiones rurales de la Entidad.

Durante el ejercicio para el desarrollo de este proyecto se llevaron a cabo las siguientes acciones:

Brindar Asesoramiento Geológico

Se brindaron 574 asesorías en campo y oficina de las 575 programadas, beneficiándose a 675 personas, logrando la meta en un 99.8 por ciento, con una cobertura geográfica de 91 municipios, siendo esta actividad la más solicitada al IFOMEGEM.

En ella se atienden asuntos relacionados con operación de minas, gestión minera en la apertura de minas, calidad de sustancias minerales, acceso a financiamiento ante instituciones de crédito, trámites para explotación de recursos minerales, visitas de campo a localidades mineras, consulta de información estadística de producción minera, atendiendo a inversionistas mineros, autoridades municipales y público en general.

Elaborar Estudios Geológicos, Mineros y Ambientales

Durante el ejercicio 2017, se realizaron los 8 estudios programados, alcanzando la meta al 100 por ciento, con el fin de realizar diagnósticos para la extracción de materiales pétreos, reconocimientos mineros de localidades mineralizadas, rehabilitación de zonas minadas, informes previos de impacto ambiental, estudios topográficos, estudios de deslizamiento de materiales, y deslinde de predios minados.

Los estudios realizados fueron en apoyo a empresas sociales:

- Informe Previo de Impacto Ambiental del proyecto mina Agremex; localizada en lo bienes ejidales de Xometla; municipio de Acolman; para la explotación de materiales pétreos de roca basáltica.

- Informe Previo de Impacto Ambiental del proyecto mina Marcial Rene; municipio de Axapusco; para la explotación de materiales pétreos de tezontle.

- Análisis Hidrológico del proyecto mina Agremex; localizada en lo bienes ejidales de Xometla; municipio de Acolman; para la explotación de materiales pétreos de roca basáltica.

- Reporte de Condicionantes Ambientales de la mina Mesa El Pedregal; localizada en los bienes comunales de San Miguel Tenextepec; municipio de Amanalco; para la explotación de materiales pétreos de roca basáltica.

- Expediente para la solicitud del Dictamen Único de Factibilidad (DUF) del proyecto mina Xochiquilar, ubicada en el ejido Santa María Chimalhuacán, municipio de Chimalhuacán, para la explotación de materiales pétreos de tezontle.

- Informe Previo de Impacto Ambiental del proyecto mina Xochiquilar; municipio de Chimalhuacán; para la explotación de materiales pétreos de tezontle.

- Reporte del Estudio Geológico-Ambiental de Zonas de Deslizamiento de Ladera, en la localidad de Miahuatlán de Hidalgo, municipio de Ixtapan del Oro.

- Reporte del Estudio Geológico-Ambiental de Zonas de Deslizamiento de Ladera, en la localidad de Tacuitapan, municipio de San Tomás.

030401010102 DIFUSIÓN Y FOMENTO A LA EXPLOTACIÓN DE MINAS METÁLICAS Y NO METÁLICAS

Los propietarios de las minas, consumidores, inversionistas mineros y empresas que ofrecen productos y servicios relacionados con la minería, requieren de convenios de trabajo conjunto, fondos de financiamiento, evaluación de proyectos, asistencias técnicas, visitas de inversionistas mineros, capacitación minera, promoción de proyectos y publicaciones oficiales, que los vincule y contenga la información básica de las minas activas que operan en la Entidad.

En la Entidad existe un importante potencial geológico-minero, cuyo aprovechamiento generará desarrollo económico y bienestar en regiones rurales. Por lo tanto en este programa se contempló la promoción de proyectos mineros de inversión en la exploración y explotación, ante inversionistas nacionales y extranjeros, dando prioridades a proyectos que contengan sustancias con mayor demanda de consumo en la industria de la construcción, fundición y transformación.

De igual manera el programa pretendió promover la inversión en la minería social, principalmente en los minerales no metálicos, como una alternativa productiva que genere empleos y desarrollo económico regional en las comunidades rurales del Estado de México.

En la realización de este proyecto se destaca lo siguiente:

Promover los Proyectos de Inversión Minera y Brindar Apoyo a Proyectos Mineros Promovidos

Se programaron 400 millones de pesos de inversión minera captada en proyectos productivos del sector, de los cuales se captaron 424 millones pesos, superando la meta en un 6 por ciento, debido a que se concretaron proyectos de exploración y explotación, principalmente de minerales metálicos, de empresas en operación que realizaron proyectos de ampliaciones y modernización de sus plantas de beneficio. Así mismo la meta programada de 12 proyectos de explotación minera promovidos para su operación se cumplió al 100 por ciento.

Al respecto es importante considerar que las cifras de la inversión minera anual programada y la realización de los proyectos, se basa en información de las empresas mineras y que las variaciones tanto positivas como negativas en las inversiones que se realizan en el sector, están sujetas a condicionantes más inesperadas, que en otros sectores, dada la naturaleza del comportamiento natural de los recursos minerales; mercado internacional y situaciones propias de la ubicación de los proyectos, en sitios alejados de las zonas urbanas, así como lo referente a la obtención de licencias y permisos federales, estatales y municipales, entre otros factores.

Los proyectos mineros apoyados fueron**:**

- Mina Camino al Volcán, ubicada en el municipio de Calimaya; para la explotación de materiales pétreos de arena, grava y tepetate.

- Mina Marcial Rene; localizada en el municipio de Axapusco; para la explotación de materiales pétreos de Tezontle.

- Minera Tizapa, S.A. de C.V.; ubicado en el municipio de Zacazonapan, exploración, explotación, proceso y beneficio de minerales metálicos (concentrados de minerales de plomo, zinc y cobre); manteniendo 693 empleos y generando 80 nuevos empleos; para la adquisición de maquinaria y equipo, y construcción y ampliación de la mina, por 70 millones de pesos, en una quinta etapa, sumando un total de 334 millones de pesos.

- Mina Matlazinca de los bienes comunales de San Francisco Oxtotilpan, ubicada en el municipio de Temascaltepec, para la explotación de materiales pétreos de arena, grava y tepetate.

- Mina Maquixco El Alto, ubicada en la localidad de Santa María Maquixco El Alto, municipio de Teotihuacan, para la explotación de materiales pétreos de tezontle.

- Mina Xochiquilar, ubicada en el municipio de Chimalhuacán, para la explotación de materiales pétreos de tezontle.

- Mina Cerro de la Cruz, localizada en el municipio de Acolman, para la explotación de materiales pétreos de tezontle.

- Agregados México S.A. de C.V. (AGREMEX); ubicado en el ejido de Xometla, municipio de Acolman; explotación y proceso de materiales pétreos de roca basáltica; generando 47 nuevos empleos; para la apertura de mina, adquisición de maquinaria y equipo, y trabajos en mina; por 90 millones de pesos.

- Mesa El Pedregal; ubicado en los Bienes Comunales de San Miguel Tenextepec, municipio de Amanalco; para la explotación y proceso de materiales pétreos de roca basáltica.

- Mina El Lince; ubicado en Ejido 21 de Agosto, municipio de Acolman; para la explotación y proceso de materiales pétreos de tezontle.

- Mina San Pedro; ubicado en San Pedro Tepetitlán, municipio de Acolman; para la explotación y proceso de materiales pétreos de roca basáltica.

- Mina Gravas y Mármoles de Acolman; ubicado en Ejido 21 de Agosto, municipio de Acolman; para la explotación y proceso de materiales pétreos de tezontle.

Brindar Cursos de Capacitación Geológica-Minera

En este programa se efectuaron 12 cursos de capacitación programados, cumpliendo la meta al 100 por ciento. La impartición y organización se realizan con el fin de que las empresas mineras sean competitivas, tengan una mejor operación, aprovechamiento racional de los recursos minerales y contar con materiales de calidad. La realización de los cursos fue en coordinación con la Dirección General de Desarrollo Minero (DGDM) y el Fideicomiso de Fomento Minero (FIFOMI) de la Secretaría de Economía, dirigidos e impartidos a pequeños y medianos mineros del Estado, así como a la micro y pequeñas empresas que integran el desarrollo de la cadena productiva de los minerales metálicos y no metálicos.

Los cursos organizados e impartidos, son los siguientes:

- Ubicación Práctica de Puntos Geográficos; en el municipio de Isidro Fabela; 11 participantes; para servidores públicos de la Dirección de Protección Civil, y la Dirección de Ecología.

- Inducción sobre la Aplicación y Manejo de Software del Atlas Geológico-Ambiental del Estado de México; en el municipio de Isidro Fabela; 17 participantes; para servidores públicos de la Dirección de Protección Civil, la Dirección de Seguridad Pública, y la Dirección de Desarrollo Urbano, Obras Públicas y Catastro.

- Agentes Físicos Exposición a Ruido en minas a Cielo Abierto; en el municipio de Temascaltepec; 24 participantes; para trabajadores de la mina Matlazinca, productora de arena, grava y tepetate, y representantes de bienes comunales de San Francisco Oxtotilpan.

- Aplicación y Manejo de Software del Atlas Geológico-Ambiental del Estado de México; en el municipio de Santo Tomás; 11 participantes; para servidores públicos de la Dirección de Protección Civil, la Dirección de Seguridad Pública, y la Dirección de Desarrollo Urbano, Obras Públicas y Catastro.

- Uso y Manejo de Explosivos; municipio de Atizapán de Zaragoza, 17 participantes, para personal operativo de la mina y planta de producción de concreto de la empresa Concretos Asfalticos Pirámide, S.A. de C.V.

- Sistemas de Información Geográfica; en el municipio de Ixtapan del Oro; ocho participantes para servidores públicos de la Dirección de Protección Civil, la Dirección de Seguridad Pública, y la Dirección de Desarrollo Urbano, Obras Públicas y Catastro.

- Taller sobre Normatividad Minera; municipio de Acolman, nueve participantes para funcionarios del H. Ayuntamiento de Acolman; a personal operativo de la mina y planta de producción de la mina 21 de Agosto; y representantes del Ejido 21 de Agosto.

- Aplicación y Manejo de Software del Atlas Geológico-Ambiental del Estado de México; seis participantes; en el municipio de San Felipe del Progreso; para servidores públicos de la Dirección de Ecología, Dirección de Desarrollo Económico, Dirección de Contraloría, Dirección de Protección Civil, la Dirección de Seguridad Pública, y la Dirección de Desarrollo Urbano, Obras Públicas y Catastro.

- Diseño de Bancos en Minado a Cielo Abierto; 10 participantes; municipio de Atizapán de Zaragoza; para personal operativo de la mina y planta de producción de concretos de la empresa Concretos Asfalticos Pirámide, S.A. de C.V.

- 10 Aplicación y Manejo de Software del Atlas Geológico-Ambiental del Estado de México; 19 participantes; en el municipio de Ixtapan del Oro; para servidores públicos de la Dirección de

Protección Civil, la Dirección de Seguridad Pública, y la Dirección de Desarrollo Urbano, Obras Públicas y Catastro.

- Normatividad Minera: Norma Técnica Estatal Ambiental NTEA-017-SEMAGEM-DS-2016, que regula la Explotación y Transporte de Minerales no Concesibles en el Estado de México; en el municipio de San Martín de las Pirámides, para funcionarios del H. Ayuntamiento de San Martín de las Pirámides, de la Dirección de Desarrollo Económico, Dirección de Ecología, Dirección de Protección Civil, y la Dirección de Desarrollo Urbano, Obras Públicas y Catastro.

- Normatividad Minera: Norma Técnica Estatal Ambiental NTEA-017-SEMAGEM-DS-2016, que regula la Explotación y Transporte de Minerales no Concesibles en el Estado de México; en el municipio de Apaxco; para funcionarios del H. Ayuntamiento de Apaxco, de la Dirección de Desarrollo Económico, Dirección de Ecología, Dirección de Protección Civil, y la Dirección de Desarrollo Urbano, Obras Públicas y Catastro.

Participar en Eventos Mineros, Congresos, Convenciones y Foros

Se participó y asistió a los 5 eventos mineros programados, cumpliendo la meta al 100 por ciento. La participación en eventos mineros como lo son: congresos, convenciones y foros, tienen la finalidad principal de promover el potencial minero del Estado ante inversionistas mineros nacionales y extranjeros.

Los eventos mineros, en los que se participó y asistió son los siguientes:

- Sesión Ordinaria del Comité de Desarrollo Regional para las Zonas Mineras en el Estado de México, con la Delegación de Secretaría de Desarrollo Agropecuario, Territorial y Urbano (SEDATU) en el estado de México; para la aprobación y realización de 14 proyectos de infraestructura física de impacto social; financiados con recursos del Fondo Minero, que se desarrollará en 11 municipios.

- Sesión extraordinaria del Comité de Desarrollo Regional para las Zonas Mineras en el Estado de México, con la Delegación de Secretaría de Desarrollo Agropecuario, Territorial y Urbano (SEDATU) en el estado de México; para la aprobación y realización de 14 proyectos de infraestructura física de impacto social; financiados con recursos del Fondo Minero, que se desarrollara en 11 municipios.

- Reunión de trabajo para definir Estrategias y Acciones sobre la normatividad para la explotación de minas de materiales pétreos, organizada por el Instituto de Fomento Minero y Estudios Geológicos del Estado de México, en coordinación con PROFEPA, PROPAEM, Dirección General de Ordenamiento e Impacto Ambiental, Dirección General de Planeación Urbana y la Coordinación de Protección Civil; celebrada en la sala de juntas del IFOMEGEM.

- Reunión de trabajo para la presentación de la Norma Técnica Estatal Ambiental NTEA-017-SEMAGEM-DS-2016, que regula la Explotación y Transporte de Minerales no Concesibles en el Estado de México; organizada por el Instituto de Fomento Minero y Estudios Geológicos del Estado de México, en coordinación con la Dirección General de Ordenamiento e Impacto Ambiental, y la Cámara Regional de la Industria Arenera; celebrada en el auditorio de la Secretaría de Medio Ambiente.

Elaborar el Directorio de Minas Activas 2017

La actividad cumple con el objetivo de integrar un directorio con la información básica de las minas activas de sustancias minerales metálicas y no metálicas instaladas en el Estado, que facilite la vinculación entre

propietarios de minas, consumidores, inversionistas mineros y empresas que ofrecen productos y servicios relacionados con el sector.

Elaborar el Anuario Estadístico de la Minería 2016, Edición 2017

La actividad proporciona información relevante en cifras que persiguen aportar el conocimiento detallado de la minería en el Estado y asegurar el suministro de datos estadísticos a empresas del ramo. El anuario proporciona con detalle información sobre volumen y valor de la producción, sustancias que se producen, empleos y minas instaladas por municipio tanto de minerales metálicos como no metálicos.

Su principal fin es promover la actividad minera del sector estatal, mostrando información estadística sobre la evolución del volumen y valor de la producción, sustancias minerales que se producen, empleos y minas instaladas por municipio.

Elaborar la Carta de Recursos Minerales del Estado de México 2017

Se realizó la difusión de la cartografía de las minas metálicas y no metálicas del Estado, ofreciendo información útil de la localización geográfica y características geológico-mineras de las principales localidades mineras, constituyéndose como un documento de consulta y herramienta de apoyo para la toma de decisiones en proyectos de inversión minera.

La Carta de Recursos Minerales, es un instrumento de promoción e inversión para inversionistas locales, estatales, nacionales y extranjeros, contiene información del potencial de los recursos minerales existentes en la Entidad.

030401010103 ESTUDIOS DE GEOLOGÍA AMBIENTAL

Se brindan orientaciones geológico-ambientales, en relación a la ubicación de terrenos para la construcción de rellenos sanitarios municipales y sanitarios, vertederos de residuos sólidos activos e inactivos, rehabilitación de terrenos minados e impactos ocasionas por la actividad minera.

Se otorga apoyo y atención necesaria a minas en operación en el Estado, mediante la elaboración de estudios geológicos, para determinar las actividades de regulación de impactos ambientales derivados de la explotación de yacimientos minerales.

Se otorga asesoría en materia geológica ambiental, a organismos de los gobiernos federal, estatal y municipal, industrias y a diversos sectores de la población.

Para el desarrollo del proyecto se realizó lo siguiente:

Brindar Asesoría Geológico Ambiental a la Ciudadanía

Se efectuaron 86 asesorías de las 90 programadas, alcanzando la meta en un 95.6 por ciento. Proporcionando asistencia en el cumplimiento de condicionantes, impacto ambiental, grado de afectación ambiental, programa de manejo del área natural protegida de flora y fauna Nevado de Toluca, resolutivo para la reactivación de minas, visitas colegiadas con la Dirección General de Ordenamiento e Impacto Ambiental y el CAE, factibilidad Ambientales, rellenos sanitarios, reactivación de minas, fallas geológicas; deslizamiento de laderas; Atlas Geológico Ambiental del Estado de México; reapertura de minas,

normatividad en materia de impacto ambiental, regularización de minas, manifestaciones de impacto ambiental, fracturas y fallas geológicas, programa de rehabilitación de minas; ampliación del áreas de explotación, programa de cierre y rehabilitación de minas; Comités de Ordenamiento Ecológico: Programa de Ordenamiento Ecológico Local, estudio geofísicos; rehabilitación de zonas mineras, verificación de cumplimiento de condicionantes ambientales, Talleres de Consulta Pública del Programa de Manejo del Área de Protección de Recursos Naturales, estudios de mecánica de suelos geofísicos, verificación de cumplimiento de condicionantes ambientales, Ordenamiento Ecológico Ambiental, vertederos de residuos sólidos municipales; diagnóstico sobre problemática ambiental, casos de fluorosis, impactos ocasionas por la actividad minera y detección, prevención y mitigación de los riesgos a la población generados por los procesos geológicos naturales, así como de las problemáticas geológico ambientales generadas por la actividad del ser humano en el entorno geológico en la Entidad.

Promover la Regularización de Minas

Se apoyaron las 12 minas programadas en la regularización de sus operaciones mineras, cumpliendo la meta en un 100 por ciento, con la finalidad de incentivar las operaciones mineras regularizadas en materia de impacto ambiental en áreas naturales protegidas, evitando el cierre de minas y pérdidas de empleo, principalmente en minas del sector social.

Las minas, en las que se apoyó en la regularización de sus operaciones mineras, son las siguientes**:**

- Mina Agua Zarca, municipio de Temascaltepec.
- Mina Arcos del Sitio, municipio de Tepotzotlán.
- Mina Santa María Chimalhuacán, localizada en el Ejido de Santa María Chimalhuacán, municipio de Chimalhuacán.
- Mina La Providencia, municipio de Teotihuacán.
- Mina Xochiquilar de la localidad de Santa María Chimalhuacan, municipio de Chimalhuacan.
- Mina Rene Marcial, municipio de Axapusco.
- Mina Cerro de la Cruz, localizada en el municipio de Acolman.
- Mina Maquixco, localizada en el municipio de Teotihuacan.
- Mina Agregados México S.A. de C.V. (AGREMEX), localizada en el municipio de Acolman.
- Mina planta Agregados de México S.A. de C.V. (AGREMEX), localizada en los Bienes Ejidales de San Pedro Tepetitlán, municipio de Acolman.
- Mina El Lince, localizada en el Ejido 21 de Agosto, municipio de Acolman.
- Mina San Isidro, localizada en el municipio de Almoloya de Alquisiras.

INSTITUTO DE FOMENTO MINERO Y ESTUDIOS GEOLÓGICOS DEL ESTADO DE MÉXICO
AVANCE OPERATIVO - PROGRAMÁTICO Y PRESUPUESTAL
ENERO - DICIEMBRE DE 2017

							M E T A S				P R E S U P U E S T O 2 0 1 7 (Miles de Pesos)		
FIN	FUN	SF	PP	SP	Pr	DESCRIPCIÓN	UNIDAD DE MEDIDA	PROGRAMADO	ALCANZADO	AVANCE %	AUTORIZADO ANUAL	EJERCIDO	%
						DESARROLLO ECONÓMICO							
						ESTADO PROGRESISTA							
						FOMENTO A LA MINERIA							
03	04	01	01	01	01	**EXPLORACIÓN GEOLÓGICA DE RECURSOS MINERALES**					3,345.8	2,957.3	88.4
						Brindar Asesoramiento Geológico	Asesoría	575	574	99.8			
						Elaborar Estudios Geológicos, Mineros y Ambientales	Estudio	8	8	100.0			
03	04	01	01	01	02	**DIFUSIÓN Y FOMENTO A LA EXPLOTACIÓN DE MINAS METÁLICAS Y NO METÁLICAS**					4,066.7	3,505.6	86.2
						Promover los Proyectos de Inversión Minera	Millones de Pesos	400	424	106.0			
						Brindar Apoyo a Proyectos Mineros Promovidos	Proyecto	12	12	100.0			
						Brindar Cursos de Capacitación Geológica - Minera	Curso	12	12	100.0			
						Participar en Eventos Mineros, Congresos, Convenciones y Foros	Evento	5	5	100.0			
						Elaborar el Directorio de Minas Activas 2017	Directorio	1	1	100.0			
						Elaborar el Anuario Estadístico de la Minería 2016, Edición 2017	Documento	1	1	100.0			
						Elaborar la Carta de Recursos Minerales del Estado de México 2017	Carta Geográfica	1	1	100.0			
03	04	01	01	01	03	**ESTUDIOS DE GEOLOGÍA AMBIENTAL**					2,187.5	1,852.4	84.7
						Brindar Asesoría Geológico-Ambiental a la Ciudadanía	Asesoría	90	86	95.6			
						Promover la Regulación de Minas	Mina	12	12	100.0			
						FINANCIAMIENTO PARA EL DESARROLLO							
						PREVISIÓN PARA EL PAGO DE ADEUDOS DE EJERCICIOS FISCALES ANTERIORES							
04	04	01	01	01	01	**PASIVOS DERIVADOS DE EROGACIONES DEVENGADAS Y PENDIENTES DE EJERCICIOS ANTERIORES**					187.1	187.1	100.0
						Registro de Pago de Adeudos de Ejercicios Fiscales Anteriores	Documento	1	1	100			
							T O T A L				9,787.1	8,502.4	86.9

ANEXOS ESTABLECIDOS EN DIFERENTES ORDENAMIENTOS

Relación de Bienes Inmuebles que Componen al Patrimonio
Cuenta Pública al 31 de Diciembre de 2017
(Miles de Pesos)

Ente Público: Instituto de Fomento Minero y Estudios Geológicos del Estado de México

Código	Descripción de Bienes Inmuebles	* Valor en Libros
	N/A	
	T O T A L	.0

Relación de Bienes Muebles que Componen al Patrimonio
Cuenta Pública al 31 de Diciembre de 2017
(Miles de Pesos)

Ente Público: Instituto de Fomento Minero y Estudios Geológicos del Estado de México

Código	Descripción de Bienes Muebles	Valor en Libros
	Mobiliario y Equipo de Administración	1,038.7
	Vehiculos y Equipo de Transporte	1,520.4
	T O T A L	2,559.1

Instituto de Fomento Minero y Estudios Geológicos del Estado de México
Cuenta Pública al 31 de Diciembre de 2017

Relación de Cuentas Bancarias Productivas Específicas

Fondo, Programa o Convenio	Datos de la Cuenta Bancaria	
	Institución Bancaria	Número de Cuentas
Gasto Corriente	Banco Mercantil del Norte S.A.	130

FORMATOS PARA EL CUMPLIMIENTO DE LA LEY DE DISCIPLINA FINANCIERA DE LAS ENTIDADES FEDERATIVAS Y LOS MUNICIPIOS

Instituto de Fomento Minero y Estudios Geológicos del Estado de México
Estado de Situación Financiera Detallado
Al 31 de Diciembre de 2017 y 2016
(CIFRAS EN MILES DE PESOS)

Concepto	2017	2016	Concepto	2017	2016
ACTIVO			**PASIVO**		
Activo Circulante			**Pasivo Circulante**		
a. Efectivo y Equivalentes (a=a1+a2+a3+a4+a5+a6+a7)	**1,590.7**	**1,608.1**	**a. Cuentas por Pagar a Corto Plazo (a=a1+a2+a3+a4+a5+a6+a7+a8+a9)**	**154.8**	**187.1**
a1) Efectivo	0.0	0.2	a1) Servicios Personales por Pagar a Corto Plazo	0.0	0.0
a2) Bancos/Tesorería	1,590.7	1,607.9	a2) Proveedores por Pagar a Corto Plazo	0.0	0.0
a3) Bancos/Dependencias y Otros	0.0	0.0	a3) Contratistas por Obras Públicas por Pagar a Corto Plazo	0.0	0.0
a4) Inversiones Temporales (Hasta 3 Meses)	0.0	0.0	a4) Participaciones y Aportaciones por Pagar a Corto Plazo	0.0	0.0
a5) Fondos con Afectación Específica	0.0	0.0	a5) Transferencias Otorgadas por Pagar a Corto Plazo	0.0	0.0
a6) Depósitos de Fondos de Terceros en Garantía y/o Administración	0.0	0.0	a6) Intereses, Comisiones y Otros Gastos de la Deuda Pública por Pagar a Corto Plazo	0.0	0.0
a7) Otros Efectivos y Equivalentes	0.0	0.0	a7) Retenciones y Contribuciones por Pagar a Corto Plazo	154.8	187.1
b. Derechos a Recibir Efectivo o Equivalentes (b=b1+b2+b3+b4+b5+b6+b7)	**488.3**	**177.6**	a8) Devoluciones de la Ley de Ingresos por Pagar a Corto Plazo	**0.0**	**0.0**
b1) Inversiones Financieras de Corto Plazo	0.0	0.0	a9) Otras Cuentas por Pagar a Corto Plazo	0.0	0.0
b2) Cuentas por Cobrar a Corto Plazo	379.1	0.0	**b. Documentos por Pagar a Corto Plazo (b=b1+b2+b3)**	**0.0**	**0.0**
b3) Deudores Diversos por Cobrar a Corto Plazo	109.2	177.6	b1) Documentos Comerciales por Pagar a Corto Plazo	0.0	0.0
b4) Ingresos por Recuperar a Corto Plazo	0.0	0.0	b2) Documentos con Contratistas por Obras Públicas por Pagar a Corto Plazo	0.0	0.0
b5) Deudores por Anticipos de la Tesorería a Corto Plazo	0.0	0.0	b3) Otros Documentos por Pagar a Corto Plazo	0.0	0.0
b6) Préstamos Otorgados a Corto Plazo	0.0	0.0	**c. Porción a Corto Plazo de la Deuda Pública a Largo Plazo (c=c1+c2)**	**0.0**	**0.0**
b7) Otros Derechos a Recibir Efectivo o Equivalentes a Corto Plazo	0.0	0.0	c1) Porción a Corto Plazo de la Deuda Pública	0.0	0.0
c. Derechos a Recibir Bienes o Servicios (c=c1+c2+c3+c4+c5)	**0.0**	**0.0**	c2) Porción a Corto Plazo de Arrendamiento Financiero	0.0	0.0
c1) Anticipo a Proveedores por Adquisición de Bienes y Prestación de Servicios a Corto Plazo	0.0	0.0	d. Títulos y Valores a Corto Plazo	0.0	0.0
c2) Anticipo a Proveedores por Adquisición de Bienes Inmuebles y Muebles a Corto Plazo	0.0	0.0	**e. Pasivos Diferidos a Corto Plazo (e=e1+e2+e3)**	**0.0**	**0.0**
c3) Anticipo a Proveedores por Adquisición de Bienes Intangibles a Corto Plazo	0.0	0.0	e1) Ingresos Cobrados por Adelantado a Corto Plazo	0.0	0.0
c4) Anticipo a Contratistas por Obras Públicas a Corto Plazo	0.0	0.0	e2) Intereses Cobrados por Adelantado a Corto Plazo	0.0	0.0
c5) Otros Derechos a Recibir Bienes o Servicios a Corto Plazo	0.0	0.0	e3) Otros Pasivos Diferidos a Corto Plazo	0.0	0.0
d. Inventarios (d=d1+d2+d3+d4+d5)	**0.0**	**0.0**	**f. Fondos y Bienes de Terceros en Garantía y/o Administración a Corto Plazo (f=f1+f2+f3+f4+f5+f6)**	**0.0**	**0.0**
d1) Inventario de Mercancías para Venta	0.0	0.0	f1) Fondos en Garantía a Corto Plazo	0.0	0.0
d2) Inventario de Mercancías Terminadas	0.0	0.0	f2) Fondos en Administración a Corto Plazo	0.0	0.0
d3) Inventario de Mercancías en Proceso de Elaboración	0.0	0.0	f3) Fondos Contingentes a Corto Plazo	0.0	0.0
d4) Inventario de Materias Primas, Materiales y Suministros para Producción	0.0	0.0	f4) Fondos de Fideicomisos, Mandatos y Contratos Análogos a Corto Plazo	0.0	0.0
d5) Bienes en Tránsito	0.0	0.0	f5) Otros Fondos de Terceros en Garantía y/o Administración a Corto Plazo	0.0	0.0
e. Almacenes	0.0	0.0	f6) Valores y Bienes en Garantía a Corto Plazo	0.0	0.0
f. Estimación por Pérdida o Deterioro de Activos Circulantes (f=f1+f2)	**0.0**	**0.0**	**g. Provisiones a Corto Plazo (g=g1+g2+g3)**	**0.0**	**0.0**
f1) Estimaciones para Cuentas Incobrables por Derechos a Recibir Efectivo o Equivalentes	0.0	0.0	g1) Provisión para Demandas y Juicios a Corto Plazo	0.0	0.0
f2) Estimación por Deterioro de Inventarios	0.0	0.0	g2) Provisión para Contingencias a Corto Plazo	0.0	0.0
g. Otros Activos Circulantes (g=g1+g2+g3+g4)	**0.0**	**0.0**	g3) Otras Provisiones a Corto Plazo	0.0	0.0
g1) Valores en Garantía	0.0	0.0	**h. Otros Pasivos a Corto Plazo (h=h1+h2+h3)**	**0.0**	**0.0**
g2) Bienes en Garantía (Excluye Depósitos de Fondos)	0.0	0.0	h1) Ingresos por Clasificar	0.0	0.0
g3) Bienes Derivados de Embargos, Decomisos, Aseguramientos y Dación en Pago	0.0	0.0	h2) Recaudación por Participar	0.0	0.0
g4) Adquisición con Fondos de Terceros	0.0	0.0	h3) Otros Pasivos Circulantes	0.0	0.0
IA. Total de Activos Circulantes (IA = a + b + c + d + e + f + g)	**2,079.0**	**1,785.7**	**IIA. Total de Pasivos Circulantes (IIA = a + b + c + d + e + f + g + h)**	**154.8**	**187.1**
Activo No Circulante			**Pasivo No Circulante**		
a. Inversiones Financieras a Largo Plazo	0.0	0.0	a. Cuentas por Pagar a Largo Plazo	0.0	0.0
b. Derechos a Recibir Efectivo o Equivalentes a Largo Plazo	0.0	0.0	b. Documentos por Pagar a Largo Plazo	0.0	0.0
c. Bienes Inmuebles, Infraestructura y Construcciones en Proceso	0.0	0.0	c. Deuda Pública a Largo Plazo	0.0	0.0
d. Bienes Muebles	2,559.1	2,560.2	d. Pasivos Diferidos a Largo Plazo	0.0	0.0
e. Activos Intangibles	0.0	0.0	e. Fondos y Bienes de Terceros en Garantía y/o en Administración a Largo Plazo	0.0	0.0
f. Depreciación, Deterioro y Amortización Acumulada de Bienes	-1,067.6	-876.3	f. Provisiones a Largo Plazo	0.0	0.0
g. Activos Diferidos	10.2	16.2			
h. Estimación por Pérdida o Deterioro de Activos no Circulantes	0.0	0.0	**IIB. Total de Pasivos No Circulantes (IIB = a + b + c + d + e + f)**	**0.0**	**0.0**
i. Otros Activos no Circulantes	0.0	0.0			
			II. Total del Pasivo (II = IIA + IIB)	**154.8**	**187.1**
IB. Total de Activos No Circulantes (IB = a + b + c + d + e + f + g + h + i)	**1,501.7**	**1,700.1**		0.0	0.0
			HACIENDA PÚBLICA/PATRIMONIO		
I. Total del Activo (I = IA + IB)	**3,580.7**	**3,485.8**			
			IIIA. Hacienda Pública/Patrimonio Contribuido (IIIA = a + b + c)	**0.0**	**0.0**
			a. Aportaciones	0.0	0.0
			b. Donaciones de Capital	0.0	0.0
			c. Actualización de la Hacienda Pública/Patrimonio	0.0	0.0
			IIIB. Hacienda Pública/Patrimonio Generado (IIIB = a + b + c + d + e)	**3,425.9**	**3,298.7**
			a. Resultados del Ejercicio (Ahorro/ Desahorro)	1,207.8	138.0
			b. Resultados de Ejercicios Anteriores	2,213.8	3,156.4
			c. Revalúos	4.3	4.3
			d. Reservas	0.0	0.0
			e. Rectificaciones de Resultados de Ejercicios Anteriores	0.0	0.0
			IIIC. Exceso o Insuficiencia en la Actualización de la Hacienda Pública/Patrimonio (IIIC=a+b)	**0.0**	**0.0**
			a. Resultado por Posición Monetaria	0.0	0.0
			b. Resultado por Tenencia de Activos no Monetarios	0.0	0.0
			III. Total Hacienda Pública/Patrimonio (III = IIIA + IIIB + IIIC)	**3,425.9**	**3,298.7**
			IV. Total del Pasivo y Hacienda Pública/Patrimonio (IV = II + III)	**3,580.7**	**3,485.8**

Instituto de Fomento Minero y Estudios Geológicos del Estado de México
Informe Analítico de la Deuda Pública y Otros Pasivos
Al de Diciembre de 2016 y 2017

Denominación de la Deuda Pública y Otros Pasivos (c)	Saldo al 31 de diciembre de 2016 (d)	Disposiciones del Período (e)	Amortizaciones del Período (f)	Revaluaciones, Reclasificaciones y Otros Ajustes (g)	Saldo Final del Período (h) h=d+e-f+g	Pago de Intereses del Período (i)	Pago de Comisiones y demás Costos Asociados Durante el Período (j)
1. Deuda Pública (1=A+B)	**0.0**	**0.0**	**0.0**	**0.0**	**0.0**	**0.0**	**0.0**
A. Corto Plazo (A=a1+a2+a3)	**0.0**	**0.0**	**0.0**	**0.0**	**0.0**	**0.0**	**0.0**
a1) Instituciones de Crédito	0.0	0.0	0.0	0.0	0.0	0.0	0.0
a2) Títulos y Valores	0.0	0.0	0.0	0.0	0.0	0.0	0.0
a3) Arrendamientos Financieros	0.0	0.0	0.0	0.0	0.0	0.0	0.0
B. Largo Plazo (B=b1+b2+b3)	**0.0**	**0.0**	**0.0**	**0.0**	**0.0**	**0.0**	**0.0**
b1) Instituciones de Crédito	0.0	0.0	0.0	0.0	0.0	0.0	0.0
b2) Títulos y Valores	0.0	0.0	0.0	0.0	0.0	0.0	0.0
b3) Arrendamientos Financieros	0.0	0.0	0.0	0.0	0.0	0.0	0.0
2. Otros Pasivos	187.1				154.8		
3. Total de la Deuda Pública y Otros Pasivos (3=1+2)	**187.1**	**0.0**	**0.0**	**0.0**	**154.8**	**0.0**	**0.0**
4. Deuda Contingente 1 (informativo)	**0.0**	**0.0**	**0.0**	**0.0**	**0.0**	**0.0**	**0.0**
A. Deuda Contingente 1	0.0	0.0	0.0	0.0	0.0	0.0	0.0
B. Deuda Contingente 2	0.0	0.0	0.0	0.0	0.0	0.0	0.0
C. Deuda Contingente XX	0.0	0.0	0.0	0.0	0.0	0.0	0.0
5. Valor de Instrumentos Bono Cupón Cero 2 (Informativo)	**0.0**	**0.0**	**0.0**	**0.0**	**0.0**	**0.0**	**0.0**
A. Instrumento Bono Cupón Cero 1	0.0	0.0	0.0	0.0	0.0	0.0	0.0
B. Instrumento Bono Cupón Cero 2	0.0	0.0	0.0	0.0	0.0	0.0	0.0
C. Instrumento Bono Cupón Cero XX	0.0	0.0	0.0	0.0	0.0	0.0	0.0

1 Se refiere a cualquier Financiamiento sin fuente o garantía de pago definida, que sea asumida de manera solidaria o subsidiaria por las Entidades Federativas con sus Municipios, organismos descentralizados y empresas de participación estatal mayoritaria y fideicomisos, locales o municipales, y por los Municipios con sus respectivos organismos descentralizados y empresas de participación municipal mayoritaria.
2 Se refiere al valor del Bono Cupón Cero que respalda el pago de los créditos asociados al mismo (Activo).

Obligaciones a Corto Plazo (k)	Monto Contratado (l)	Plazo Pactado (m)	Tasa de Interés (n)	Comisiones y Costos Relacionados (o)	Tasa Efectiva (p)
6. Obligaciones a Corto Plazo (Informativo)					
A. Crédito 1					
B. Crédito 2					
C. Crédito XX					

INSTITUTO DE FOMENTO MINERO Y ESTUDIOS GEOLÓGICOS DEL ESTADO DE MÉXICO
Informe Analítico de Obligaciones Diferentes de Financiamientos
Al 31 de Diciembre de 2017
(MILES DE PESOS)

Denominación de las Obligaciones Diferentes de Financiamiento (c)	Fecha del Contrato (d)	Fecha de Inicio de Operación del Proyecto (e)	Fecha de Vencimiento (f)	Monto de la Inversión Pactado (g)	Plazo Pactado (h)	Monto Promedio Mensual del Pago de la Contraprestación (i)	Monto Promedio Mensual del Pago de la Contraprestación Correspondiente al Pago de Inversión (j)	Monto Pagado de la Inversión al XX de XXXX de 20XN (k)	Monto Pagado de la Inversión Actualizado al XX de XXXX de 20XN (l)	Saldo Pendiente por Pagar de la Inversión al XX de XXXX de 20XN (m = g – l)
A. Asociaciones Público Privadas (APP's) (A=a+b+c+d)	0.0	0.0	0.0	0.0	0.0	0.0	0.0	0.0	0.0	0.0
a) APP 1										
b) APP 2										
c) APP 3										
d) APP XX										
B. Otros Instrumentos (B=a+b+c+d)	0.0	0.0	0.0	0.0	0.0	0.0	0.0	0.0	0.0	0.0
a) Otro Instrumento 1										
b) Otro Instrumento 2										
c) Otro Instrumento 3										
d) Otro Instrumento XX										
C. Total de Obligaciones Diferentes de Financiamiento (C=A+B)	0.0	0.0	0.0	0.0	0.0	0.0	0.0	0.0	0.0	0.0

INSTITUTO DE FOMENTO MINERO Y ESTUDIOS GEOLÓGICOS DEL ESTADO DE MÉXICO
Balance Presupuestario
Del 1 de Enero al 31 de Diciembre de 2017
(Miles de Pesos)

Concepto	Estimado / Aprobado	Devengado	Recaudado / Pagado
A. Ingresos Totales (A = A1+A2+A3)	**9,600.0**	**9,869.2**	**9,869.2**
A1. Ingresos de Libre Disposición	9,600.0	9,714.4	9,714.4
A2. Transferencias Federales Etiquetadas	0.0	0.0	0.0
A3. Financiamiento Neto	0.0	154.8	154.8
B. Egresos Presupuestarios[1] (B = B1+B2)	**9,600.0**	**8,502.4**	**8,482.1**
B1. Gasto No Etiquetado (sin incluir Amortización de la Deuda Pública)	9,600.0	8,502.4	8,482.1
B2. Gasto Etiquetado (sin incluir Amortización de la Deuda Pública)	0.0	0.0	0.0
C. Remanentes del Ejercicio Anterior (C = C1 + C2)		**0.0**	**0.0**
C1. Remanentes de Ingresos de Libre Disposición Aplicados en el Período		0.0	0.0
C2. Remanentes de Transferencias Federales Etiquetadas Aplicados en el Período		0.0	0.0
I. Balance Presupuestario (I = A – B + C)	**0.0**	**1,366.8**	**1,387.1**
II. Balance Presupuestario sin Financiamiento Neto (II = I - A3)	**0.0**	**1,212.0**	**1,232.3**
III. Balance Presupuestario sin Financiamiento Neto y sin Remanentes del Ejercicio Anterior (III= II - C)	**0.0**	**1,212.0**	**1,232.3**

Concepto	Aprobado	Devengado	Pagado
E. Intereses, Comisiones y Gastos de la Deuda (E = E1+E2)	**0.0**	**0.0**	**0.0**
E1. Intereses, Comisiones y Gastos de la Deuda con Gasto No Etiquetado	0.0	0.0	0.0
E2. Intereses, Comisiones y Gastos de la Deuda con Gasto Etiquetado	0.0	0.0	0.0
IV. Balance Primario (IV = III + E)	**0.0**	**1,212.0**	**1,232.3**

Concepto	Estimado/ Aprobado	Devengado	Recaudado / Pagado
F. Financiamiento (F = F1 + F2)	**0.0**	**0.0**	**0.0**
F1. Financiamiento con Fuente de Pago de Ingresos de Libre Disposición	0.0	0.0	0.0
F2. Financiamiento con Fuente de Pago de Transferencias Federales Etiquetadas	0.0	0.0	0.0
G. Amortización de la Deuda (G = G1 + G2)	**0.0**	**0.0**	**0.0**
G1. Amortización de la Deuda Pública con Gasto No Etiquetado	0.0	0.0	0.0
G2. Amortización de la Deuda Pública con Gasto Etiquetado	0.0	0.0	0.0
A3. Financiamiento Neto (A3 = F – G)	**0.0**	**0.0**	**0.0**

Concepto	Estimado/ Aprobado	Devengado	Recaudado / Pagado
A1. Ingresos de Libre Disposición	9,600.0	9,714.4	9,714.4
A3.1 Financiamiento Neto con Fuente de Pago de Ingresos de Libre Disposición (A3.1 = F1 – G1)	**0.0**	**154.8**	**154.8**
F1. Financiamiento con Fuente de Pago de Ingresos de Libre Disposición	0.0	154.8	154.8
G1. Amortización de la Deuda Pública con Gasto No Etiquetado	0.0	0.0	0.0
B1. Gasto No Etiquetado (sin incluir Amortización de la Deuda Pública)	9,600.0	8,502.4	8,482.1
C1. Remanentes de Ingresos de Libre Disposición Aplicados en el Período		0.0	0.0
V. Balance Presupuestario de Recursos Disponibles (V = A1 + A3.1 – B 1 + C1)	**0.0**	**1,366.8**	**1,387.1**
VI. Balance Presupuestario de Recursos Disponibles sin Financiamiento Neto (VI = V – A3.1)	**0.0**	**1,212.0**	**1,232.3**

Concepto	Estimado/ Aprobado	Devengado	Recaudado / Pagado
A2. Transferencias Federales Etiquetadas	0.0	0.0	0.0
A3.2 Financiamiento Neto con Fuente de Pago de Transferencias Federales Etiquetadas (A3.2 = F2 – G2)	**0.0**	**0.0**	**0.0**
F2. Financiamiento con Fuente de Pago de Transferencias Federales Etiquetadas	0.0	0.0	0.0
G2. Amortización de la Deuda Pública con Gasto Etiquetado	0.0	0.0	0.0
B2. Gasto Etiquetado (sin incluir Amortización de la Deuda Pública)	0.0	0.0	0.0
C2. Remanentes de Transferencias Federales Etiquetadas Aplicados en el Período		0.0	0.0
VII. Balance Presupuestario de Recursos Etiquetados (VII = A2 + A3.2 – B2 + C2)	**0.0**	**0.0**	**0.0**
VIII. Balance Presupuestario de Recursos Etiquetados sin Financiamiento Neto (VIII = VII – A3.2)	**0.0**	**0.0**	**0.0**

Instituto de Fomento Minero y Estudios Geológicos del Estado de México
Estado Analítico de Ingresos Detallado - LDF
Del 1 de Enero al 31 de Diciembre de 2017
(Miles de Pesos)

Concepto	Ingreso					Diferencia
	Estimado	Ampliaciones/ (Reducciones)	Modificado	Devengado	Recaudado	
Ingresos de Libre Disposición						
A. Impuestos			0.0			0.0
B. Cuotas y Aportaciones de Seguridad Social			0.0			0.0
C. Contribuciones de Mejoras			0.0			0.0
D. Derechos			0.0			0.0
E. Productos			0.0			0.0
F. Aprovechamientos			0.0			0.0
G. Ingresos por Ventas de Bienes y Servicios			0.0			0.0
H. Participaciones (H=h1+h2+h3+h4+h5+h6+h7+h8+h9+h10+h11)	**0.0**	**0.0**	**0.0**	**0.0**	**0.0**	**0.0**
h1) Fondo General de Participaciones			0.0			0.0
h2) Fondo de Fomento Municipal			0.0			0.0
h3) Fondo de Fiscalización y Recaudación			0.0			0.0
h4) Fondo de Compensación			0.0			0.0
h5) Fondo de Extracción de Hidrocarburos			0.0			0.0
h6) Impuesto Especial Sobre Producción y Servicios			0.0			0.0
h7) 0.136% de la Recaudación Federal Participable			0.0			0.0
h8) 3.17% Sobre Extracción de Petróleo			0.0			0.0
h9) Gasolinas y Diésel			0.0			0.0
h10) Fondo del Impuesto Sobre la Renta			0.0			0.0
h11) Fondo de Estabilización de los Ingresos de las Entidades Federativas			0.0			0.0
I. Incentivos Derivados de la Colaboración Fiscal (I=i1+i2+i3+i4+i5)	**0.0**	**0.0**	**0.0**	**0.0**	**0.0**	**0.0**
i1) Tenencia o Uso de Vehículos			0.0			0.0
i2) Fondo de Compensación ISAN			0.0			0.0
i3) Impuesto Sobre Automóviles Nuevos			0.0			0.0
i4) Fondo de Compensación de Repecos-Intermedios			0.0			0.0
i5) Otros Incentivos Económicos			0.0			0.0
J. Transferencias	**9,600.0**	**0.0**	**9,600.0**	**9,599.6**	**9,220.5**	**0.4**
K. Convenios	**0.0**	**0.0**	**0.0**	**0.0**	**0.0**	**0.0**
k1) Otros Convenios y Subsidios						0.0
L. Otros Ingresos de Libre Disposición (L=l1+l2)	**0.0**	**0.0**	**0.0**	**114.8**	**114.8**	**-114.8**
l1) Participaciones en Ingresos Locales			**0.0**			0.0
l2) Otros Ingresos de Libre Disposición		0.0	**0.0**	114.8	114.8	-114.8
I. Total de Ingresos de Libre Disposición (I=A+B+C+D+E+F+G+H+I+J+K+L)	**9,600.0**	**0.0**	**9,600.0**	**9,714.4**	**9,335.3**	**-114.4**
Ingresos Excedentes de Ingresos de Libre Disposición						
Transferencias Federales Etiquetadas						
A. Aportaciones (A=a1+a2+a3+a4+a5+a6+a7+a8)	**0.0**	**0.0**	**0.0**	**0.0**	**0.0**	**0.0**
a1) Fondo de Aportaciones para la Nómina Educativa y Gasto Operativo			0.0			0.0
a2) Fondo de Aportaciones para los Servicios de Salud			0.0			0.0
a3) Fondo de Aportaciones para la Infraestructura Social			0.0			0.0
a4) Fondo de Aportaciones para el Fortalecimiento de los Municipios y de las Demarcaciones Territoriales del Distrito Federal			0.0			0.0
a5) Fondo de Aportaciones Múltiples			0.0			0.0
a6) Fondo de Aportaciones para la Educación Tecnológica y de Adultos			0.0			0.0
a7) Fondo de Aportaciones para la Seguridad Pública de los Estados y del Distrito Federal			0.0			0.0
a8) Fondo de Aportaciones para el Fortalecimiento de las Entidades Federativas			0.0			0.0
B. Convenios (B=b1+b2+b3+b4)	**0.0**	**0.0**	**0.0**	**0.0**	**0.0**	**0.0**
b1) Convenios de Protección Social en Salud			0.0			0.0
b2) Convenios de Descentralización			0.0			0.0
b3) Convenios de Reasignación			0.0			0.0
b4) Otros Convenios y Subsidios			0.0			0.0
C. Fondos Distintos de Aportaciones (C=c1+c2)	**0.0**	**0.0**	**0.0**	**0.0**	**0.0**	**0.0**
c1) Fondo para Entidades Federativas y Municipios Productores de Hidrocarburos			0.0	0.0	0.0	0.0
c2) Fondo Minero			0.0	0.0	0.0	0.0
D. Transferencias, Subsidios y Subvenciones, y Pensiones y Jubilaciones			0.0	0.0	0.0	0.0
E. Otras Transferencias Federales Etiquetadas			0.0	0.0	0.0	0.0
II. Total de Transferencias Federales Etiquetadas (II = A + B + C + D + E)	**0.0**	**0.0**	**0.0**	**0.0**	**0.0**	**0.0**
III. Ingresos Derivados de Financiamientos (III = A)	**0.0**	**187.1**	**187.1**	**154.8**	**154.8**	**32.3**
A. Ingresos Derivados de Financiamientos		187.1	187.1	154.8	154.8	32.3
IV. Total de Ingresos (IV = I + II + III)	**9,600.0**	**187.1**	**9,787.1**	**9,869.2**	**9,490.1**	**-82.1**
Datos Informativos						
1. Ingresos Derivados de Financiamientos con Fuente de Pago de Ingresos de Libre Disposición			0.0			0.0
2. Ingresos Derivados de Financiamientos con Fuente de Pago de Transferencias Federales Etiquetadas			0.0			0.0
3. Ingresos Derivados de Financiamientos (3 = 1 + 2)	**0.0**	**0.0**	**0.0**	**0.0**	**0.0**	**0.0**

Instituto de Fomento Minero y Estudios Geológicos del Estado de México
Estado Analítico del Ejercicio del Presupuesto de Egresos Detallado
Clasificación por Objeto del Gasto (Capítulo y Concepto)
Del 1 de Enero al 31 de Diciembre de 2017
(MILES DE PESOS)

Concepto	Egresos					Subejercicio
	Aprobado	Ampliaciones/ (Reducciones)	Modificado	Devengado	Pagado	
I. Gasto No Etiquetado (I=A+B+C+D+E+F+G+H+I)	**9,600.0**	**187.1**	**9,787.1**	**8,502.4**	**8,482.1**	**1,284.7**
A. Servicios Personales (A=a1+a2+a3+a4+a5+a6+a7)	**8,090.7**	**0.0**	**8,090.7**	**6,959.1**	**6,959.1**	**1,131.6**
a1) Remuneraciones al Personal de Carácter Permanente	2,994.6	-205.0	2,789.6	2,677.9	2,677.9	111.
a2) Remuneraciones al Personal de Carácter Transitorio	368.5	51.3	419.8	353.2	353.2	66.6
a3) Remuneraciones Adicionales y Especiales	2,989.1	174.2	3,163.3	2,520.0	2,520.0	643.3
a4) Seguridad Social	965.7	0.9	966.6	876.9	876.9	89.7
a5) Otras Prestaciones Sociales y Económicas	606.3	-26.3	580.0	397.1	397.1	182.9
a6) Previsiones	0.0	0.0	0.0	0.0	0.0	0.0
a7) Pago de Estímulos a Servidores Públicos	166.5	4.9	171.4	134.0	134.0	37.4
B. Materiales y Suministros (B=b1+b2+b3+b4+b5+b6+b7+b8+b9)	**324.0**	**-25.8**	**298.2**	**217.1**	**217.1**	**81.1**
b1) Materiales de Administración, Emisión de Documentos y Artículos Oficiales	162.9	-13.2	149.7	112.2	112.2	37.5
b2) Alimentos y Utensilios	8.1	-3.9	4.2	0.2	0.2	4.0
b3) Materias Primas y Materiales de Producción y Comercialización	0.0	0.0	0.0	0.0	0.0	0.0
b4) Materiales y Artículos de Construcción y de Reparación	10.1	5.1	15.2	8.8	8.8	6.4
b5) Productos Químicos, Farmacéuticos y de Laboratorio	0.0	0.0	0.0	0.0	0.0	0.0
b6) Combustibles, Lubricantes y Aditivos	98.4	4.4	102.8	82.1	82.1	20.7
b7) Vestuario, Blancos, Prendas de Protección y Artículos Deportivos	15.9	-13.9	2.0	0.0	0.0	2.0
b8) Materiales y Suministros Para Seguridad	0.0	0.0	0.0	0.0	0.0	0.0
b9) Herramientas, Refacciones y Accesorios Menores	28.6	-4.3	24.3	13.8	13.8	10.5
C. Servicios Generales (C=c1+c2+c3+c4+c5+c6+c7+c8+c9)	**1,185.3**	**25.8**	**1,211.1**	**1,139.1**	**1,118.8**	**72.0**
c1) Servicios Básicos	101.5	-15.0	86.5	77.6	69.5	8.9
c2) Servicios de Arrendamiento	405.3	-85.7	319.6	319.6	319.6	0.0
c3) Servicios Profesionales, Científicos, Técnicos y Otros Servicios	249.4	101.5	350.9	334.7	322.5	16.2
c4) Servicios Financieros, Bancarios y Comerciales	61.5	8.8	70.3	63.7	63.7	6.6
c5) Servicios de Instalación, Reparación, Mantenimiento y Conservación	149.3	-33.7	115.6	105.0	105.0	10.6
c6) Servicios de Comunicación Social y Publicidad	3.1	-1.6	1.5	0.0	0.0	1.5
c7) Servicios de Traslado y Viáticos	28.3	-1.9	26.4	16.8	16.8	9.6
c8) Servicios Oficiales	0.0	0.0	0.0	0.0	0.0	0.0
c9) Otros Servicios Generales	186.9	53.4	240.3	221.7	221.7	18.6
D. Transferencias, Asignaciones, Subsidios y Otras Ayudas (D=d1+d2+d3+d4+d5+d6+d7+d8+d9)	**0.0**	**0.0**	**0.0**	**0.0**	**0.0**	**0.0**
d1) Transferencias Internas y Asignaciones al Sector Público			0.0			0.0
d2) Transferencias al Resto del Sector Público			0.0			0.0
d3) Subsidios y Subvenciones			0.0			0.0
d4) Ayudas Sociales			0.0			0.0
d5) Pensiones y Jubilaciones			0.0			0.0
d6) Transferencias a Fideicomisos, Mandatos y Otros Análogos			0.0			0.0
d7) Transferencias a la Seguridad Social			0.0			0.0
d8) Donativos			0.0			0.0
d9) Transferencias al Exterior			0.0			0.0
E. Bienes Muebles, Inmuebles e Intangibles (E=e1+e2+e3+e4+e5+e6+e7+e8+e9)	**0.0**	**0.0**	**0.0**	**0.0**	**0.0**	**0.0**
e1) Mobiliario y Equipo de Administración			0.0			0.0
e2) Mobiliario y Equipo Educacional y Recreativo			0.0			0.0
e3) Equipo e Instrumental Médico y de Laboratorio			0.0			0.0
e4) Vehículos y Equipo de Transporte			0.0			0.0
e5) Equipo de Defensa y Seguridad			0.0			0.0
e6) Maquinaria, Otros Equipos y Herramientas			0.0			0.0
e7) Activos Biológicos			0.0			0.0
e8) Bienes Inmuebles			0.0			0.0
e9) Activos Intangibles			0.0			0.0
F. Inversión Pública (F=f1+f2+f3)	**0.0**	**0.0**	**0.0**	**0.0**	**0.0**	**0.0**
f1) Obra Pública en Bienes de Dominio Público			0.0			0.0
f2) Obra Pública en Bienes Propios			0.0			0.0
f3) Proyectos Productivos y Acciones de Fomento			0.0			0.0
G. Inversiones Financieras y Otras Provisiones (G=g1+g2+g3+g4+g5+g6+g7)	**0.0**	**0.0**	**0.0**	**0.0**	**0.0**	**0.0**
g1) Inversiones Para el Fomento de Actividades Productivas			0.0			0.0
g2) Acciones y Participaciones de Capital			0.0			0.0
g3) Compra de Títulos y Valores			0.0			0.0
g4) Concesión de Préstamos			0.0			0.0
g5) Inversiones en Fideicomisos, Mandatos y Otros Análogos			0.0			0.0
Fideicomiso de Desastres Naturales (Informativo)			0.0			0.0
g6) Otras Inversiones Financieras			0.0			0.0
g7) Provisiones para Contingencias y Otras Erogaciones Especiales			0.0			0.0
H. Participaciones y Aportaciones (H=h1+h2+h3)	**0.0**	**0.0**	**0.0**	**0.0**	**0.0**	**0.0**
h1) Participaciones			0.0			0.0
h2) Aportaciones			0.0			0.0
h3) Convenios			0.0			0.0
I. Deuda Pública (I=i1+i2+i3+i4+i5+i6+i7)	**0.0**	**187.1**	**187.1**	**187.1**	**187.1**	**0.0**
i1) Amortización de la Deuda Pública			0.0			0.0
i2) Intereses de la Deuda Pública			0.0			0.0
i3) Comisiones de la Deuda Pública			0.0			0.0
i4) Gastos de la Deuda Pública			0.0			0.0
i5) Costo por Coberturas			0.0			0.0
i6) Apoyos Financieros			0.0			0.0
i7) Adeudos de Ejercicios Fiscales Anteriores (ADEFAS)		187.1	187.1	187.1	187.1	0.0

I F O M E G E M

Concepto	Egresos					Subejercicio
	Aprobado	Ampliaciones/ (Reducciones)	Modificado	Devengado	Pagado	
II. Gasto Etiquetado (II=A+B+C+D+E+F+G+H+I)	**0.0**	**0.0**	**0.0**	**0.0**	**0.0**	**0.0**
A. Servicios Personales (A=a1+a2+a3+a4+a5+a6+a7)	**0.0**	**0.0**	**0.0**	**0.0**	**0.0**	**0.0**
a1) Remuneraciones al Personal de Carácter Permanente			0.0			0.0
a2) Remuneraciones al Personal de Carácter Transitorio			0.0			0.0
a3) Remuneraciones Adicionales y Especiales			0.0			0.0
a4) Seguridad Social			0.0			0.0
a5) Otras Prestaciones Sociales y Económicas			0.0			0.0
a6) Previsiones			0.0			0.0
a7) Pago de Estímulos a Servidores Públicos			0.0			0.0
B. Materiales y Suministros (B=b1+b2+b3+b4+b5+b6+b7+b8+b9)	**0.0**	**0.0**	**0.0**	**0.0**	**0.0**	**0.0**
b1) Materiales de Administración, Emisión de Documentos y Artículos Oficiales			0.0			0.0
b2) Alimentos y Utensilios			0.0			0.0
b3) Materias Primas y Materiales de Producción y Comercialización			0.0			0.0
b4) Materiales y Artículos de Construcción y de Reparación			0.0			0.0
b5) Productos Químicos, Farmacéuticos y de Laboratorio			0.0			0.0
b6) Combustibles, Lubricantes y Aditivos			0.0			0.0
b7) Vestuario, Blancos, Prendas de Protección y Artículos Deportivos			0.0			0.0
b8) Materiales y Suministros Para Seguridad			0.0			0.0
b9) Herramientas, Refacciones y Accesorios Menores			0.0			0.0
C. Servicios Generales (C=c1+c2+c3+c4+c5+c6+c7+c8+c9)	**0.0**	**0.0**	**0.0**	**0.0**	**0.0**	**0.0**
c1) Servicios Básicos			0.0			0.0
c2) Servicios de Arrendamiento			0.0			0.0
c3) Servicios Profesionales, Científicos, Técnicos y Otros Servicios			0.0			0.0
c4) Servicios Financieros, Bancarios y Comerciales			0.0			0.0
c5) Servicios de Instalación, Reparación, Mantenimiento y Conservación			0.0			0.0
c6) Servicios de Comunicación Social y Publicidad			0.0			0.0
c7) Servicios de Traslado y Viáticos			0.0			0.0
c8) Servicios Oficiales			0.0			0.0
c9) Otros Servicios Generales			0.0			0.0
D. Transferencias, Asignaciones, Subsidios y Otras Ayudas (D=d1+d2+d3+d4+d5+d6+d7+d8+d9)	**0.0**	**0.0**	**0.0**	**0.0**	**0.0**	**0.0**
d1) Transferencias Internas y Asignaciones al Sector Público			0.0			0.0
d2) Transferencias al Resto del Sector Público			0.0			0.0
d3) Subsidios y Subvenciones			0.0			0.0
d4) Ayudas Sociales			0.0			0.0
d5) Pensiones y Jubilaciones			0.0			0.0
d6) Transferencias a Fideicomisos, Mandatos y Otros Análogos			0.0			0.0
d7) Transferencias a la Seguridad Social			0.0			0.0
d8) Donativos			0.0			0.0
d9) Transferencias al Exterior			0.0			0.0
E. Bienes Muebles, Inmuebles e Intangibles (E=e1+e2+e3+e4+e5+e6+e7+e8+e9)	**0.0**	**0.0**	**0.0**	**0.0**	**0.0**	**0.0**
e1) Mobiliario y Equipo de Administración			0.0			0.0
e2) Mobiliario y Equipo Educacional y Recreativo			0.0			0.0
e3) Equipo e Instrumental Médico y de Laboratorio			0.0			0.0
e4) Vehículos y Equipo de Transporte			0.0			0.0
e5) Equipo de Defensa y Seguridad			0.0			0.0
e6) Maquinaria, Otros Equipos y Herramientas			0.0			0.0
e7) Activos Biológicos			0.0			0.0
e8) Bienes Inmuebles			0.0			0.0
e9) Activos Intangibles			0.0			0.0
F. Inversión Pública (F=f1+f2+f3)	**0.0**	**0.0**	**0.0**	**0.0**	**0.0**	**0.0**
f1) Obra Pública en Bienes de Dominio Público			0.0			0.0
f2) Obra Pública en Bienes Propios			0.0			0.0
f3) Proyectos Productivos y Acciones de Fomento			0.0			0.0
G. Inversiones Financieras y Otras Provisiones (G=g1+g2+g3+g4+g5+g6+g7)	**0.0**	**0.0**	**0.0**	**0.0**	**0.0**	**0.0**
g1) Inversiones Para el Fomento de Actividades Productivas			0.0			0.0
g2) Acciones y Participaciones de Capital			0.0			0.0
g3) Compra de Títulos y Valores			0.0			0.0
g4) Concesión de Préstamos			0.0			0.0
g5) Inversiones en Fideicomisos, Mandatos y Otros Análogos			0.0			0.0
Fideicomiso de Desastres Naturales (Informativo)			0.0			0.0
g6) Otras Inversiones Financieras			0.0			0.0
g7) Provisiones para Contingencias y Otras Erogaciones Especiales			0.0			0.0
H. Participaciones y Aportaciones (H=h1+h2+h3)	**0.0**	**0.0**	**0.0**	**0.0**	**0.0**	**0.0**
h1) Participaciones			0.0			0.0
h2) Aportaciones			0.0			0.0
h3) Convenios			0.0			0.0
I. Deuda Pública (I=i1+i2+i3+i4+i5+i6+i7)	**0.0**	**0.0**	**0.0**	**0.0**	**0.0**	**0.0**
i1) Amortización de la Deuda Pública			0.0			0.0
i2) Intereses de la Deuda Pública			0.0			0.0
i3) Comisiones de la Deuda Pública			0.0			0.0
i4) Gastos de la Deuda Pública			0.0			0.0
i5) Costo por Coberturas			0.0			0.0
i6) Apoyos Financieros			0.0			0.0
i7) Adeudos de Ejercicios Fiscales Anteriores (ADEFAS)	0.0	0.0	0.0	0.0	0.0	0.0
III. Total de Egresos (III = I + II)	**9,600.0**	**187.1**	**9,787.1**	**8,502.4**	**8,482.1**	**1,284.7**

Instituto de Fomento Minero y Estudios Geológicos del Estado de México
Estado Analítico del Ejercicio del Presupuesto de Egresos Detallado
Clasificación Administrativa
Del 1 de Enero al 31 de Diciembre de 2017
(MILES DEPESOS)

Concepto (c)	Egresos					Subejercicio
	Aprobado	Ampliaciones/ (Reducciones)	Modificado	Devengado	Pagado	
I. Gasto No Etiquetado (I=A+B+C+D+E+F+G+H)	**9,600.0**	**187.1**	**9,787.1**	**8,502.4**	**8,482.1**	**1,284.7**
Institito de Fomento Minero y Estudios Geológicos del Estado de México (208D0)	9,600.0	187.1	9,787.1	8,502.4	8,482.1	1,284.7
B. Dependencia o Unidad Administrativa 2	0.0	0.0	0.0	0.0	0.0	0.0
C. Dependencia o Unidad Administrativa 3	0.0	0.0	0.0	0.0	0.0	0.0
D. Dependencia o Unidad Administrativa 4	0.0	0.0	0.0	0.0	0.0	0.0
E. Dependencia o Unidad Administrativa 5	0.0	0.0	0.0	0.0	0.0	0.0
F. Dependencia o Unidad Administrativa 6	0.0	0.0	0.0	0.0	0.0	0.0
G. Dependencia o Unidad Administrativa 7	0.0	0.0	0.0	0.0	0.0	0.0
H. Dependencia o Unidad Administrativa xx	0.0	0.0	0.0	0.0	0.0	0.0
II. Gasto Etiquetado (II=A+B+C+D+E+F+G+H)	**0.0**	**0.0**	**0.0**	**0.0**	**0.0**	**0.0**
Institito de Fomento Minero y Estudios Geológicos del Estado de México (208D0)	0.0	0.0	0.0	0.0	0.0	0.0
B. Dependencia o Unidad Administrativa 2	0.0	0.0	0.0	0.0	0.0	0.0
C. Dependencia o Unidad Administrativa 3	0.0	0.0	0.0	0.0	0.0	0.0
D. Dependencia o Unidad Administrativa 4	0.0	0.0	0.0	0.0	0.0	0.0
E. Dependencia o Unidad Administrativa 5	0.0	0.0	0.0	0.0	0.0	0.0
F. Dependencia o Unidad Administrativa 6	0.0	0.0	0.0	0.0	0.0	0.0
G. Dependencia o Unidad Administrativa 7	0.0	0.0	0.0	0.0	0.0	0.0
H. Dependencia o Unidad Administrativa xx	0.0	0.0	0.0	0.0	0.0	0.0
III. Total de Egresos (III = I + II)	**9,600.0**	**187.1**	**9,787.1**	**8,502.4**	**8,482.1**	**1,284.7**

Instituto de Fomento Minero y Estudios Geológicos del Estado de México
Estado Analítico del Ejercicio del Presupuesto de Egresos Detallado
Clasificación Funcional (Finalidad y Función)
Del 1 de Enero al 31 de Diciembre de 2017
(MILES DE PESOS)

Concepto (c)	Egresos					Subejercicio (e)
	Aprobado (d)	Ampliaciones/ (Reducciones)	Modificado	Devengado	Pagado	
I. Gasto No Etiquetado (I=A+B+C+D)	**9,600.0**	**187.1**	**9,787.1**	**8,502.4**	**8,669.2**	**1,284.7**
A. Gobierno (A=a1+a2+a3+a4+a5+a6+a7+a8)	**0.0**	**0.0**	**0.0**	**0.0**	**0.0**	**0.0**
a1) Legislación	0.0	0.0	0.0	0.0	0.0	0.0
a2) Justicia	0.0	0.0	0.0	0.0	0.0	0.0
a3) Coordinación de la Política de Gobierno	0.0	0.0	0.0	0.0	0.0	0.0
a4) Relaciones Exteriores	0.0	0.0	0.0	0.0	0.0	0.0
a5) Asuntos Financieros y Hacendarios	0.0	0.0	0.0	0.0	0.0	0.0
a6) Seguridad Nacional	0.0	0.0	0.0	0.0	0.0	0.0
a7) Asuntos de Orden Público y de Seguridad Interior	0.0	0.0	0.0	0.0	0.0	0.0
a8) Otros Servicios Generales	0.0	0.0	0.0	0.0	0.0	0.0
B. Desarrollo Social (B=b1+b2+b3+b4+b5+b6+b7)	**0.0**	**0.0**	**0.0**	**0.0**	**0.0**	**0.0**
b1) Protección Ambiental	0.0	0.0	0.0	0.0	0.0	0.0
b2) Vivienda y Servicios a la Comunidad	0.0	0.0	0.0	0.0	0.0	0.0
b3) Salud	0.0	0.0	0.0	0.0	0.0	0.0
b4) Recreación, Cultura y Otras Manifestaciones Sociales	0.0	0.0	0.0	0.0	0.0	0.0
b5) Educación	0.0	0.0	0.0	0.0	0.0	0.0
b6) Protección Social	0.0	0.0	0.0	0.0	0.0	0.0
b7) Otros Asuntos Sociales	0.0	0.0	0.0	0.0	0.0	0.0
C. Desarrollo Económico (C=c1+c2+c3+c4+c5+c6+c7+c8+c9)	**9,600.0**	**0.0**	**9,600.0**	**8,315.3**	**8,482.1**	**1,284.7**
c1) Asuntos Económicos, Comerciales y Laborales en General	0.0	0.0	0.0	0.0	0.0	0.0
c2) Agropecuaria, Silvicultura, Pesca y Caza	0.0	0.0	0.0	0.0	0.0	0.0
c3) Combustibles y Energía	0.0	0.0	0.0	0.0	0.0	0.0
c4) Minería, Manufacturas y Construcción	9,600.0	0.0	9,600.0	8,315.3	8,482.1	1,284.7
c5) Transporte	0.0	0.0	0.0	0.0	0.0	0.0
c6) Comunicaciones	0.0	0.0	0.0	0.0	0.0	0.0
c7) Turismo	0.0	0.0	0.0	0.0	0.0	0.0
c8) Ciencia, Tecnología e Innovación	0.0	0.0	0.0	0.0	0.0	0.0
c9) Otras Industrias y Otros Asuntos Económicos	0.0	0.0	0.0	0.0	0.0	0.0
D. Otras No Clasificadas en Funciones Anteriores (D=d1+d2+d3+d4)	**0.0**	**187.1**	**187.1**	**187.1**	**187.1**	**0.0**
d1) Transacciones de la Deuda Publica / Costo Financiero de la Deuda	0.0	0.0	0.0	0.0	0.0	0.0
d2) Transferencias, Participaciones y Aportaciones Entre Diferentes Niveles y Ordenes de Gobierno	0.0	0.0	0.0	0.0	0.0	0.0
d3) Saneamiento del Sistema Financiero	0.0	0.0	0.0	0.0	0.0	0.0
d4) Adeudos de Ejercicios Fiscales Anteriores	0.0	187.1	187.1	187.1	187.1	0.0
II. Gasto Etiquetado (II=A+B+C+D)	**0.0**	**0.0**	**0.0**	**0.0**	**0.0**	**0.0**
A. Gobierno (A=a1+a2+a3+a4+a5+a6+a7+a8)	**0.0**	**0.0**	**0.0**	**0.0**	**0.0**	**0.0**
a1) Legislación	0.0	0.0	0.0	0.0	0.0	0.0
a2) Justicia	0.0	0.0	0.0	0.0	0.0	0.0
a3) Coordinación de la Política de Gobierno	0.0	0.0	0.0	0.0	0.0	0.0
a4) Relaciones Exteriores	0.0	0.0	0.0	0.0	0.0	0.0
a5) Asuntos Financieros y Hacendarios	0.0	0.0	0.0	0.0	0.0	0.0
a6) Seguridad Nacional	0.0	0.0	0.0	0.0	0.0	0.0
a7) Asuntos de Orden Público y de Seguridad Interior	0.0	0.0	0.0	0.0	0.0	0.0
a8) Otros Servicios Generales	0.0	0.0	0.0	0.0	0.0	0.0
B. Desarrollo Social (B=b1+b2+b3+b4+b5+b6+b7)	**0.0**	**0.0**	**0.0**	**0.0**	**0.0**	**0.0**
b1) Protección Ambiental	0.0	0.0	0.0	0.0	0.0	0.0
b2) Vivienda y Servicios a la Comunidad	0.0	0.0	0.0	0.0	0.0	0.0
b3) Salud	0.0	0.0	0.0	0.0	0.0	0.0
b4) Recreación, Cultura y Otras Manifestaciones Sociales	0.0	0.0	0.0	0.0	0.0	0.0
b5) Educación	0.0	0.0	0.0	0.0	0.0	0.0
b6) Protección Social	0.0	0.0	0.0	0.0	0.0	0.0
b7) Otros Asuntos Sociales	0.0	0.0	0.0	0.0	0.0	0.0
C. Desarrollo Económico (C=c1+c2+c3+c4+c5+c6+c7+c8+c9)	**0.0**	**0.0**	**0.0**	**0.0**	**0.0**	**0.0**
c1) Asuntos Económicos, Comerciales y Laborales en General	0.0	0.0	0.0	0.0	0.0	0.0
c2) Agropecuaria, Silvicultura, Pesca y Caza	0.0	0.0	0.0	0.0	0.0	0.0
c3) Combustibles y Energía	0.0	0.0	0.0	0.0	0.0	0.0
c4) Minería, Manufacturas y Construcción	0.0	0.0	0.0	0.0	0.0	0.0
c5) Transporte	0.0	0.0	0.0	0.0	0.0	0.0
c6) Comunicaciones	0.0	0.0	0.0	0.0	0.0	0.0
c7) Turismo	0.0	0.0	0.0	0.0	0.0	0.0
c8) Ciencia, Tecnología e Innovación	0.0	0.0	0.0	0.0	0.0	0.0
c9) Otras Industrias y Otros Asuntos Económicos	0.0	0.0	0.0	0.0	0.0	0.0
D. Otras No Clasificadas en Funciones Anteriores (D=d1+d2+d3+d4)	**0.0**	**0.0**	**0.0**	**0.0**	**0.0**	**0.0**
d1) Transacciones de la Deuda Publica / Costo Financiero de la Deuda	0.0	0.0	0.0	0.0	0.0	0.0
d2) Transferencias, Participaciones y Aportaciones Entre Diferentes Niveles y Ordenes de Gobierno	0.0	0.0	0.0	0.0	0.0	0.0
d3) Saneamiento del Sistema Financiero	0.0	0.0	0.0	0.0	0.0	0.0
d4) Adeudos de Ejercicios Fiscales Anteriores	0.0	0.0	0.0	0.0	0.0	0.0
III. Total de Egresos (III = I + II)	**9,600.0**	**187.1**	**9,787.1**	**8,502.4**	**8,669.2**	**1,284.7**

Instituto de Fomento Minero y Estudios Geológicos del Estado de México
Estado Analítico del Ejercicio del Presupuesto de Egresos Detallado
Clasificación de Servicios Personales por Categoría
Del 1 de Enero al 31 de Diciembre de 2017
(MILES DE PESOS)

Concepto (c)	Egresos					Subejercicio
	Aprobado	Ampliaciones/ (Reducciones)	Modificado	Devengado	Pagado	
I. Gasto No Etiquetado (I=A+B+C+D+E+F)	**8,090.7**	**0.0**	**8,090.7**	**6,959.1**	**6,959.1**	**1,131.6**
A. Personal Administrativo y de Servicio Público	8,090.7	0.0	8,090.7	6,959.1	6,959.1	1,131.6
B. Magisterio	0.0	0.0	0.0	0.0	0.0	0.0
C. Servicios de Salud (C=c1+c2)	**0.0**	**0.0**	**0.0**	**0.0**	**0.0**	**0.0**
c1) Personal Administrativo	0.0	0.0	0.0	0.0	0.0	0.0
c2) Personal Médico, Paramédico y afín	0.0	0.0	0.0	0.0	0.0	0.0
D. Seguridad Pública	0.0	0.0	0.0	0.0	0.0	0.0
E. Gastos asociados a la implementación de nuevas leyes federales o reformas a las mismas (E = e1 + e2)	**0.0**	**0.0**	**0.0**	**0.0**	**0.0**	**0.0**
e1) Nombre del Programa o Ley 1	0.0	0.0	0.0	0.0	0.0	0.0
e2) Nombre del Programa o Ley 2	0.0	0.0	0.0	0.0	0.0	0.0
F. Sentencias laborales definitivas	0.0	0.0	0.0	0.0	0.0	0.0
II. Gasto Etiquetado (II=A+B+C+D+E+F)	**0.0**	**0.0**	**0.0**	**0.0**	**0.0**	**0.0**
A. Personal Administrativo y de Servicio Público	0.0	0.0	0.0	0.0	0.0	0.0
B. Magisterio	0.0	0.0	0.0	0.0	0.0	0.0
C. Servicios de Salud (C=c1+c2)	**0.0**	**0.0**	**0.0**	**0.0**	**0.0**	**0.0**
c1) Personal Administrativo	0.0	0.0	0.0	0.0	0.0	0.0
c2) Personal Médico, Paramédico y afín	0.0	0.0	0.0	0.0	0.0	0.0
D. Seguridad Pública	0.0	0.0	0.0	0.0	0.0	0.0
E. Gastos asociados a la implementación de nuevas leyes federales o reformas a las mismas (E = e1 + e2)	**0.0**	**0.0**	**0.0**	**0.0**	**0.0**	**0.0**
e1) Nombre del Programa o Ley 1	0.0	0.0	0.0	0.0	0.0	0.0
e2) Nombre del Programa o Ley 2	0.0	0.0	0.0	0.0	0.0	0.0
F. Sentencias laborales definitivas	0.0	0.0	0.0	0.0	0.0	0.0
III. Total del Gasto en Servicios Personales (III = I + II)	**8,090.7**	**0.0**	**8,090.7**	**6,959.1**	**6,959.1**	**1,131.6**