IHAEM

INSTITUTO HACENDARIO DEL ESTADO DE MÉXICO

IHAEM

CONTENIDO	PÁGINA

I.	**INFORMACIÓN CONTABLE**	
	ESTADO DE SITUACIÓN FINANCIERA	5
	ESTADO DE ACTIVIDADES	6
	ESTADO DE VARIACIÓN EN LA HACIENDA PÚBLICA	7
	ESTADO DE CAMBIOS EN LA SITUACIÓN FINANCIERA	8
	ESTADO DE FLUJOS DE EFECTIVO	9
	ESTADO ANALÍTICO DEL ACTIVO	10
	ESTADO ANALÍTICO DE LA DEUDA Y OTROS PASIVOS	11
	NOTAS A LOS ESTADOS FINANCIEROS	12
II.	**INFORMACIÓN PRESUPUESTARIA**	31
III.	**INFORMACIÓN PROGRAMÁTICA**	45
IV.	**ANEXOS ESTABLECIDOS EN DIFERENTES ORDENAMIENTOS**	61
V.	**FORMATOS PARA EL CUMPLIMIENTO DE LA LEY DE DISCIPLINA FINANCIERA DE LAS ENTIDADES FEDERATIVAS Y LOS MUNICIPIOS**	65

Instituto Hacendario del Estado de México
Estado de Situación Financiera
Al 31 de Diciembre de 2017 y 2016
(Miles de Pesos)

Concepto	Año 2017	Año 2016	Concepto	Año 2017	Año 2016
ACTIVO			**PASIVO**		
Activo Circulante			***Pasivo Circulante***		
Efectivo y Equivalentes	5,289.5	10,115.0	Cuentas por Pagar a Corto Plazo	1,653.5	1,880.7
Derechos a Recibir Efectivo o Equivalentes			Documentos por Pagar a Corto Plazo		
Derechos a Recibir Bienes o Servicios			Porción a Corto Plazo de la Deuda Pública a Largo Plazo		
Inventarios			Títulos y Valores a Corto Plazo		
Almacenes			Pasivos Diferidos a Corto Plazo		
Estimación por Pérdida o Deterioro de Activos Circulantes			Fondos y Bienes de Terceros en Garantía y/o Administración a Corto Plazo		
Otros Activos Circulantes			Provisiones a Corto Plazo		
			Otros Pasivos a Corto Plazo		
Total de Activos Circulantes	**5,289.5**	**10,115.0**			
			Total de Pasivos Circulantes	**1,653.5**	**1,880.7**
Activo No Circulante			***Pasivo No Circulante***		
Inversiones Financieras a Largo Plazo			Cuentas por Pagar a Largo Plazo		
Derechos a Recibir Efectivo o Equivalentes a Largo Plazo			Documentos por Pagar a Largo Plazo		
Bienes Inmuebles, Infraestructura y Construcciones en Proceso	53,303.8	53,303.8	Deuda Pública a Largo Plazo		
Bienes Muebles	12,580.4	11,130.8	Pasivos Diferidos a Largo Plazo		
Activos Intangibles			Fondos y Bienes de Terceros en Garantía y/o en Administración a Largo Plazo		
Depreciación, Deterioro y Amortización Acumulada de Bienes	-16,382.7	-14,649.0	Provisiones a Largo Plazo		
Activos Diferidos					
Estimación por Pérdida o Deterioro de Activos no Circulantes			***Total de Pasivos No Circulantes***	**.0**	**.0**
Otros Activos no Circulantes					
			Total del Pasivo	**1,653.5**	**1,880.7**
Total de Activos No Circulantes	**49,501.5**	**49,785.6**			
			HACIENDA PÚBLICA/ PATRIMONIO		
Total del Activo	**54,791.0**	**59,900.6**			
			Hacienda Pública/Patrimonio Contribuido	**132.2**	**132.2**
			Aportaciones	132.2	132.2
			Donaciones de Capital		
			Actualización de la Hacienda Pública / Patrimonio		
			Hacienda Pública/Patrimonio Generado	**53,005.3**	**57,887.7**
			Resultados del Ejercicio (Ahorro / Desahorro)	117.6	-506.1
			Resultados de Ejercicios Anteriores	52,887.7	58,393.8
			Revalúos		
			Reservas		
			Rectificaciones de Resultados de Ejercicios Anteriores		
			Exceso o Insuficiencia en la Actualización de la Hacienda Pública/Patrimonio	**.0**	**.0**
			Resultado por Posición Monetaria		
			Resultado por Tenencia de Activos no Monetarios		
			Total Hacienda Pública/ Patrimonio	**53,137.5**	**58,019.9**
			Total del Pasivo y Hacienda Pública / Patrimonio	**54,791.0**	**59,900.6**

Instituto Hacendario del Estado de México
Estado de Actividades
Del 1 de Enero al 31 de Diciembre de 2017 y 2016
(Miles de Pesos)

Concepto	2017	2016
INGRESOS Y OTROS BENEFICIOS		
Ingresos de la Gestión	**26,542.7**	**23,649.5**
Impuestos		
Cuotas y Aportaciones de Seguridad Social		
Contribuciones de Mejoras		
Derechos		
Productos de Tipo Corriente		
Aprovechamientos de Tipo Corriente		
Ingresos por Venta de Bienes y Servicios	26,542.7	23,649.5
Ingresos no Comprendidos en las Fracciones de la Ley de Ingresos Causados en Ejercicios Fiscales Anteriores Pendientes de Liquidación o Pago		
Participaciones, Aportaciones, Transferencias, Asignaciones, Subsidios y Otras Ayudas	**30,607.4**	**31,848.5**
Participaciones y Aportaciones		
Transferencia, Asignaciones, Subsidios y Otras Ayudas	30,607.4	31,848.5
Otros Ingresos y Beneficios	**1,265.3**	**957.2**
Ingresos Financieros	371.2	183.7
Incremento por Variación de Inventarios		
Disminución del Exceso de Estimaciones por Pérdida o Deterioro u Obsolescencia		
Disminución del Exceso de Provisiones		
Otros Ingresos y Beneficios Varios	894.1	773.5
Total de Ingresos y Otros Beneficios	**58,415.4**	**56,455.2**
GASTOS Y OTRAS PÉRDIDAS		
Gastos de Funcionamiento	**55,248.0**	**53,751.6**
Servicios Personales	40,532.3	39,285.9
Materiales y Suministros	2,837.6	2,979.4
Servicios Generales	11,878.1	11,486.3
Transferencia, Asignaciones, Subsidios y Otras Ayudas	**796.0**	**805.7**
Transferencias Internas y Asignaciones al Sector Público		
Transferencias al Resto del Sector Público		
Subsidios y Subvenciones		
Ayudas Sociales	796.0	805.7
Pensiones y Jubilaciones		
Transferencias a Fideicomisos, Mandatos y Contratos Análogos		
Transferencias a la Seguridad Social		
Donativos		
Transferencias al Exterior		
Participaciones y Aportaciones	**.0**	**.0**
Participaciones		
Aportaciones		
Convenios		
Intereses, Comisiones y Otros Gastos de la Deuda Pública	**.0**	**.0**
Intereses de la Deuda Pública		
Comisiones de la Deuda Pública		
Gastos de la Deuda Pública		
Costo por Coberturas		
Apoyos Financieros		
Otros Gastos y Pérdidas Extraordinarias	**2,253.8**	**2,404.0**
Estimaciones, Depreciaciones, Deterioros, Obsolescencia y Amortizaciones	2,205.1	2,404.0
Provisiones		
Disminución de Inventarios		
Aumento por Insuficiencia de Estimaciones por Pérdida o Deterioro y Obsolescencia		
Aumento por Insuficiencia de Provisiones		
Otros Gastos	48.7	
Inversión Pública	**.0**	**.0**
Inversión Pública no Capitalizable		
Total de Gastos y Otras Pérdidas	**58,297.8**	**56,961.3**
Resultados del Ejercicio (Ahorro/Desahorro)	**117.6**	**-506.1**

Instituto Hacendario del Estado de México
Estado de Variación en la Hacienda Pública
Del 1 de Enero al 31 de Diciembre de 2017
(Miles de Pesos)

Concepto	Hacienda Pública/Patrimonio Contribuido	Hacienda Pública/Patrimonio Generado de Ejercicios Anteriores	Hacienda Pública/Patrimonio Generado del Ejercicio	Ajustes por Cambios de Valor	TOTAL
Rectificaciones de Resultados de Ejercicios Anteriores					**.0**
Patrimonio Neto Inicial Ajustado del Ejercicio 2016	**132.2**			**.0**	**132.2**
Aportaciones	132.2				132.2
Donaciones de Capital					.0
Actualización de la Hacienda Pública/Patrimonio					.0
Variaciones de la Hacienda Pública/Patrimonio Neto del Ejercicio 2016		**58,393.8**	**-506.1**	**.0**	**57,887.7**
Resultados del Ejercicio (Ahorro/Desahorro)			-506.1		**-506.1**
Resultados de Ejercicios Anteriores		58,393.8			**58,393.8**
Revalúos					**.0**
Reservas					**.0**
Hacienda Pública/Patrimonio Neto Final del Ejercicio 2016	**132.2**	**58,393.8**	**-506.1**	**.0**	**58,019.9**
Cambios en la Hacienda Pública/Patrimonio Neto del Ejercicio al 31 de Diciembre de 2017	**.0**			**.0**	**.0**
Aportaciones					**.0**
Donaciones de Capital					**.0**
Actualización de la Hacienda Pública/Patrimonio					**.0**
Variaciones de la Hacienda Pública/Patrimonio Neto del Ejercicio al 31 de Diciembre de 2017		**-5,506.1**	**117.6**	**.0**	**-5,388.5**
Resultados del Ejercicio (Ahorro/Desahorro)			117.6		**117.6**
Resultados de Ejercicios Anteriores		-5,506.1			**-5,506.1**
Revalúos					**.0**
Reservas					**.0**
Saldo Neto en la Hacienda Pública /Patrimonio al 31 de Diciembre de 2017	**132.2**	**52,887.7**	**117.6**	**.0**	**53,137.5**

Instituto Hacendario del Estado de México
Estado de Cambios en la Situación Financiera
Del 1 de Enero al 31 de Diciembre de 2017
(Miles de Pesos)

Concepto	Origen	Aplicación
ACTIVO	**6,559.2**	**1,449.6**
Activo Circulante	**4,825.5**	**.0**
Efectivo y Equivalentes	4,825.5	
Derechos a Recibir Efectivo o Equivalentes		
Derechos a Recibir Bienes o Servicios		
Inventarios		
Almacenes		
Estimación por Pérdida o Deterioro de Activos Circulantes		
Otros Activos Circulantes		
Activo No circulante	**1,733.7**	**1,449.6**
Inversiones Financieras a Largo Plazo		
Derechos a Recibir Efectivo o Equivalentes a Largo Plazo		
Bienes Inmuebles, Infraestructura y Construcciones en Proceso		
Bienes Muebles		1,449.6
Activos Intangibles		
Depreciación, Deterioro y Amortización Acumulada de Bienes	1,733.7	
Activos Diferidos		
Estimación por Pérdida o Deterioro de Activos no Circulantes		
Otros Activos no Circulantes		
PASIVO	**.0**	**227.2**
Pasivo Circulante	**.0**	**227.2**
Cuentas por Pagar a Corto Plazo		227.2
Documentos por Pagar a Corto Plazo		
Porción a Corto Plazo de la Deuda Pública a Largo Plazo		
Títulos y Valores a Corto Plazo		
Pasivos Diferidos a Corto Plazo		
Fondos y Bienes de Terceros en Garantía y/o Administración a Corto Plazo		
Provisiones a Corto Plazo		
Otros Pasivos a Corto Plazo		
Pasivo No Circulante	**.0**	**.0**
Cuentas por Pagar a Largo Plazo		
Documentos por Pagar a Largo Plazo		
Deuda Pública a Largo Plazo		
Pasivos Diferidos a Largo Plazo		
Fondos y Bienes de Terceros en Garantía y/o en Administración a Largo Plazo		
Provisiones a Largo Plazo		
HACIENDA PÚBLICA/PATRIMONIO	**623.7**	**5,506.1**
Hacienda Pública/Patrimonio Contribuido	**.0**	**.0**
Aportaciones		
Donaciones de Capital		
Actualización de la Hacienda Pública/Patrimonio		
Hacienda Pública/Patrimonio Generado	**623.7**	**5,506.1**
Resultados del Ejercicio (Ahorro/Desahorro)	623.7	
Resultados de Ejercicios Anteriores		5,506.1
Revalúos		
Reservas		
Rectificaciones de Resultados de Ejercicios Anteriores		
Exceso o insuficiencia en la Actualización de la Hacienda Pública/Patrimonio	**.0**	**.0**
Resultado por Posición Monetaria		
Resultado por Tenencia de Activos no Monetarios		

Instituto Hacendario del Estado de México
Estado de Flujos de Efectivo
Del 1 de Enero al 31 de Diciembre de 2017 y 2016
(Miles de Pesos)

Concepto	2017	2016
Flujos de Efectivo de las Actividades de Operación		
Origen	**58,415.4**	**56,455.2**
Impuestos		
Cuotas y Aportaciones de Seguridad Social		
Contribuciones de Mejoras		
Derechos		
Productos de Tipo Corriente		
Aprovechamientos de Tipo Corriente		
Ingresos por Venta de Bienes y Servicios	26,542.7	23,649.5
Ingresos no Comprendidos en las Fracciones de la Ley de Ingresos Causados en Ejercicios Fiscales Anteriores Pendientes de Liquidación o Pago		
Participaciones y Aportaciones		
Transferencias, Asignaciones y Subsidios y Otras Ayudas	30,607.4	31,848.5
Otros Orígenes de Operación	1,265.3	957.2
Aplicación	**58,297.8**	**56,961.3**
Servicios Personales	40,532.3	39,285.9
Materiales y Suministros	2,837.6	2,979.4
Servicios Generales	11,878.1	11,486.3
Transferencias Internas y Asignaciones al Sector Público		
Transferencias al Resto del Sector Público		
Subsidios y Subvenciones		
Ayudas Sociales	796.0	805.7
Pensiones y Jubilaciones		
Transferencias a Fideicomisos, Mandatos y Contratos Análogos		
Transferencias a la Seguridad Social		
Donativos		
Transferencias al Exterior		
Participaciones		
Aportaciones		
Convenios		
Otras Aplicaciones de Operación	2,253.8	2,404.0
Flujos Netos de Efectivo por Actividades de Operación	**117.6**	**-506.1**
Flujos de Efectivo de las Actividades de Inversión		
Origen	**2,205.1**	**3,865.7**
Bienes Inmuebles, Infraestructura y Construcciones en Proceso		
Bienes Muebles	2,205.1	2,404.0
Otros Orígenes de Inversión		1,461.7
Aplicación	**1,921.0**	**346.6**
Bienes Inmuebles, Infraestructura y Construcciones en Proceso		
Bienes Muebles	1,921.0	346.6
Otras Aplicaciones de Inversión		
Flujos Netos de Efectivo por Actividades de Inversión	**284.1**	**3,519.1**
Flujo de Efectivo de las Actividades de Financiamiento		
Origen	**.0**	**.0**
Endeudamiento Neto		
Interno		
Externo		
Otros Orígenes de Financiamiento		
Aplicación	**5,227.2**	**452.5**
Servicios de la Deuda		
Interno		
Externo		
Otros Aplicaciones de Financiamiento	5,227.2	452.5
Flujos Netos de Efectivo por Actividades de Financiamiento	**-5,227.2**	**-452.5**
Incremento/Disminución Neta en el Efectivo y Equivalentes al Efectivo	**-4,825.5**	**2,560.5**
Efectivo y Equivalentes al Efectivo al Inicio del Ejercicio	10,115.0	7,554.5
Efectivo y Equivalentes al Efectivo al Final del Ejercicio	**5,289.5**	**10,115.0**

Instituto Hacendario del Estado de México
Estado Analítico del Activo
Del 1 de Enero al 31 de Diciembre de 2017
(Miles de Pesos)

Concepto	Saldo Inicial	Cargos del Período	Abonos del Período	Saldo Final	Variación del Período
	1	2	3	4 =(1+2-3)	(4-1)
ACTIVO	**59,900.6**	**150,203.8**	**155,313.4**	**54,791.0**	**-5,109.6**
Activo Circulante	**10,115.0**	**148,189.0**	**153,014.5**	**5,289.5**	**-4,825.5**
Efectivo y Equivalentes	10,115.0	93,685.5	98,511.0	5,289.5	-4,825.5
Derechos a Recibir Efectivo o Equivalentes		54,503.5	54,503.5	.0	.0
Derechos a Recibir Bienes o Servicios				.0	.0
Inventarios				.0	.0
Almacenes				.0	.0
Estimación por Pérdida o Deterioro de Activos Circulantes				.0	.0
Otros Activos Circulantes				.0	.0
Activo No Circulante	**49,785.6**	**2,014.8**	**2,298.9**	**49,501.5**	**-284.1**
Inversiones Financieras a Largo Plazo				.0	.0
Derechos a Recibir Efectivo o Equivalentes a Largo Plazo				.0	.0
Bienes Inmuebles, Infraestructura y Construcciones en Proceso	53,303.8			53,303.8	.0
Bienes Muebles	11,130.8	1,732.7	283.0	12,580.5	1,449.7
Activos Intangibles				.0	.0
Depreciación, Deterioro y Amortización Acumulada de Bienes	-14,649.0	282.1	2,015.9	-16,382.8	-1,733.8
Activos Diferidos				.0	.0
Estimación por Pérdida o Deterioro de Activos no Circulantes				.0	.0
Otros Activos no Circulantes				.0	.0

Instituto Hacendario del Estado de México
Estado Analítico de la Deuda y Otros Pasivos
Del 1 de Enero al 31 de Diciembre de 2017
(Miles de Pesos)

Denominación de las Deudas	Moneda de Contratación	Institución o País Acreedor	Saldo Inicial del Período	Saldo Final del Período
DEUDA PÚBLICA				
Corto Plazo				
Deuda Interna			.0	.0
Instituciones de Crédito				
Títulos y Valores				
Arrendamientos Financieros				
Deuda Externa			.0	.0
Organismos Financieros Internacionales				
Deuda Bilateral				
Títulos y Valores				
Arrendamientos Financieros				
Subtotal a Corto Plazo			*.0*	*.0*
Largo Plazo				
Deuda Interna			.0	.0
Instituciones de Crédito				
Títulos y Valores				
Arrendamientos Financieros				
Deuda Externa			.0	.0
Organismos Financieros Internacionales				
Deuda Bilateral				
Títulos y Valores				
Arrendamientos Financieros				
Subtotal a Largo Plazo			*.0*	*.0*
Otros Pasivos			1,880.7	1,653.5
Total de Deuda y Otros Pasivos			*1,880.7*	*1,653.5*

NOTAS A LOS ESTADOS FINANCIEROS
NOTAS DE DESGLOSE

1. ESTADO DE SITUACIÓN FINANCIERA

ACTIVO

- **Efectivo y Equivalentes**

El equivalente de efectivo y las inversiones en valores negociables, se encuentran representados por depósitos bancarios. A la fecha de los estados financieros, los intereses se incluyen en los resultados del ejercicio.

Concepto	2017	2016
Bancos/Tesorería	5,289.5	3,803.3
Inversiones Financieras de Corto Plazo		6,311.7
Total	**5,289.5**	**10,115.0**

- **Derechos a Recibir Efectivos y Equivalentes y Bienes o Servicios a Recibir**

No aplica.

- **Bienes Disponibles para su Transformación o Consumos (Inventarios)**

No aplica.

- **Inversiones Financieras**

No aplica.

- **Bienes Muebles, Inmuebles e Intangibles**

Los Bienes Muebles e Inmuebles se muestran a su costo de adquisición, construcción, o bien a su valor estimado razonablemente o, al de un bien similar, determinado por el área administrativa correspondiente; o al de avaluó en caso de que sean producto de una donación, expropiación, adjudicación o dación en pago, aun cuando no se cuente con la factura o documento original que ampare la propiedad del bien. En todos los casos se incluyen los gastos y costos relacionados con su adquisición, incluyendo el impuesto al valor agregado; excepto, tratándose de organismos sujetos a un régimen fiscal distinto al de no contribuyentes; en apego a la normatividad de registro de Contabilidad Gubernamental. La actualización de los mismos se realizó hasta el 31 de diciembre de 2007, así como su correspondiente depreciación, conforme a lo establecido en la Circular de la Información Financiera para el reconocimiento de los efectos de la inflación, y tomando como referencia la NIF B-10, emitida por el Consejo Mexicano para la Investigación y Desarrollo de Normas de Información Financiera, A. C. Considerando que en los últimos 7 años de inflación en la

economía mexicana no ha rebasado el 10% anual, se ha decidido no aplicar el procedimiento de reevaluación de los estados financieros de los entes gubernamentales.

El edificio donde realiza sus actividades el Instituto, fue asignado por el Gobierno del Estado de México mediante acuerdos publicados en las Gacetas de Gobierno de fecha 11 de junio de 2007 y 23 de marzo de 2000.

La depreciación se calcula a partir del mes siguiente al de su adquisición, usando el método de línea recta, aplicando las tasas anuales que se mencionan a continuación:

Rubro	Tasa
Inmuebles	2%
Equipo de transporte	10%
Equipo de computo	20%
Muebles y enseres	3%
Equipo de telecomunicaciones	3%
Equipo de foto cine y grabación	3%
Equipo de oficina	3%

Los importes de bienes muebles e inmuebles se integran de la siguiente manera:

Inversión Histórica	**2017**	**2016**
Edificio no Habitacional	53,303.8	53,303.8
Total de Bienes Inmuebles	**53,303.8**	**53,303.8**
Bienes Muebles:		
Equipo de transporte	3,786.7	3,975.1
Equipo de computo	6,499.1	5,071.7
Muebles y enseres	1,157.8	1,144.1
Equipo de telecomunicación	562.2	562.2
Equipo de foto, cine y grabación	456.6	256.1
Equipo de oficina	118.0	121.6
Total de bienes muebles	**12,580.4**	**11,130.8**
	2017	**2016**
Depreciación histórica:		
Edificio	9,624.7	8,558.6
Equipo de transporte	2,038.0	1,711.7
Equipo de computo	4,151.4	3,868.3
Muebles y enseres	375.5	342.3
Equipo de telecomunicación	73.2	56.4
Equipo de foto, cine y grabación	65.4	60.0
Equipo de oficina	54.5	51.7
Total depreciación, deterioro y amortización acumulada de bienes	**16,382.7**	**14,649.0**

Los gastos de mantenimiento y reparaciones menores se registran en los resultados cuando se incurren.

- **Estimaciones y Deterioros**

No aplica.

- **Otros Activos**

No aplica.

PASIVO

- **Cuentas por Pagar a Corto Plazo**

El rubro de cuentas por pagar a corto plazo está integrado como sigue:

Proveedores por Pagar a Corto Plazo	**2017**	**2016**
DTIA Intelligent Consultores, S.A. de C.V.	193.0	0.0
Andrés Alva Díaz	81.2	0.0
Licona Salgado y Asociados, SC	59.7	81.0
María del Carmen Alcántara Téllez	0.0	161.1
Alma Janette Caballero Villegas	0.0	123.0
Seguros SURA, SA de CV	0.0	72.1
Raúl Romero Colín	0.0	72.1
Otros	0.0	182.2
Subtotal	333.9	691.5

Retenciones y Contribuciones por Pagar a Corto Plazo	**2017**	**2016**
Retenciones de ISR sueldos y salarios	391.0	414.0
Retenciones 10% honorarios	154.1	61.0
Subtotal	545.1	475.0

Otras Cuentas por Pagar a Corto Plazo	**2017**	**2016**
Cuentas por Pagar al GEM	186.8	182.8
Estímulo de Puntualidad	587.7	530.9
Otros	0.0	0.5
Subtotal	774.5	714.2
Total	**1,653.5**	**1,880.7**

2. ESTADO DE ACTIVIDADES

- **Ingresos de Gestión:**

Concepto	2017	2016
Ingresos por Venta de Bienes y Servicios	26,542.7	23,649.5
Subsidios y Subvenciones	30,607.4	31,848.5
Otros Ingresos y Beneficios Varios	894.1	773.5
Utilidades y Rendimientos de Otras Inversiones	371.2	183.7
Total	**58,415.4**	**56,455.2**

El rubro de otros ingresos se integra de la siguiente manera:

Concepto	2017	2016
Convenio de Colaboración Administrativa IHAEM - I Profesionalización	600.4	600.4
Otros Ingresos	293.7	173.1
Total	**894.1**	**773.5**

- **Gastos y Otras Pérdidas:**

Concepto	2017	2016
Servicios Personales	40,532.3	39,285.9
Materiales y Suministros	2,837.6	2,979.4
Servicios Generales	11,878.1	11,486.3
Transferencias	796.0	805.7
Otros Gastos	2,253.8	2,404.0
Total	**58,297.8**	**56,961.3**

3. ESTADO DE VARIACIÓN EN LA HACIENDA PÚBLICA

El Patrimonio del Instituto Hacendario del Estado de México está integrado por lo siguiente:

I. Los recursos y cuotas aportados a partes iguales por el Gobierno del Estado y los Municipios en términos del artículo 255 y tercero transitorio del Código Financiero del Estado de México y Municipios.

II. Los bienes inmuebles cuya propiedad le sea transferida o hayan pertenecido al Instituto de Capacitación Hacendaria.

III. Los bienes muebles, instrumentos y equipos técnicos que le sean transferidos o hayan pertenecido al Instituto de Capacitación Hacendaria.

IV. El importe de las cuotas que perciba por la venta de sus productos y servicios.

V. Las donaciones, legados, aportaciones y demás bienes que reciba o adquiera, y

VI. Los derechos que a su favor generen los bienes y servicios que le sean transferidos o hayan pertenecido al Instituto de Capacitación Hacendaria.

Concepto	2017	2016
Donaciones en el Ejercicio 2000	333.2	333.2
Aportaciones del GEM	406.1	406.1
Bienes adquiridos programa Federal SEDESOL 2001	107.5	107.5
Donaciones en el Ejercicio 2002	12.0	12.0
Bienes adquiridos programa Federal SEDESOL 2002	628.0	628.0
Bienes totalmente depreciados con vida útil	680.3	680.3
Subtotal	**2,167.1**	**2,167.1**
Bajas de bienes muebles	(2,034.9)	(2,034.9)
Total	**132.2**	**132.2**

4. ESTADO DE FLUJOS DE EFECTIVO

Efectivo y Equivalentes

1. El análisis de los saldos inicial y final que figuran en la última parte del Estado de Flujo de Efectivo en la cuenta de efectivo y equivalentes es como sigue:

Concepto	2017	2016
Efectivo en Bancos - Tesorería	5,289.5	3,803.3
Efectivo en Bancos - Dependencias	0.0	0.0
Inversiones temporales (hasta 3 meses)	0.0	6,311.7
Fondos con afectación específica	0.0	0.0
Depósitos de fondos de terceros y otros	0.0	0.0
Total de Efectivo y Equivalentes	**5,289.5**	**10,115.0**

2. Las adquisiciones de bienes muebles e inmuebles efectuadas durante el ejercicio fueron las siguientes:

Concepto	Importe
Equipo de Computo	1,697.3
Muebles y Enseres	13.8
Equipo de Foto, Cine y Grabación	210.0
Total	**1,921.1**

3. Conciliación de los Flujos de Efectivo

	2017	2016
Flujos Netos de Efectivo por Actividades de Operación	117.6	-506.1
Flujos Netos de Efectivo por Actividades de Inversión	284.1	3,519.1
Flujos Netos de Efectivo por Actividades de Financiamiento	-5,227.2	-452.5
Efectivo y Equivalentes al Inicio del Ejercicio	10,115.0	7,554.5
Efectivo y Equivalentes al final del Ejercicio	5,289.5	10,115.0

5. CONCILIACIÓN ENTRE LOS INGRESOS PRESUPUESTARIOS Y CONTABLES, ASÍ COMO ENTRE LOS EGRESOS PRESUPUESTARIOS Y LOS GASTOS CONTABLES.

Instituto Hacendario del Estado de México
Conciliación entre los Ingresos Presupuestarios y Contables
Correspondiente del 1 de Enero al 31 de Diciembre de 2017
(Miles de Pesos)

1. Ingresos Presupuestarios		**63,086.7**
2. Más Ingresos Contables no Presupuestarios		**0.0**
Incremento por Variación de Inventarios		
Disminución del Exceso de Estimaciones por Pérdida o Deterioro u Obsolescencia		
Disminución del Exceso de Provisiones		
Otros Ingresos y Beneficios Varios		
Otros Ingresos Contables no Presupuestarios		
3. Menos Ingresos Presupuestarios no Contables		**4,671.3**
Productos de Capital		
Aprovechamientos Capital		
Ingresos Derivados de Financiamientos		
Otros ingresos presupuestarios no contables	4,671.3	
4. Ingresos Contables (4 = 1 + 2 - 3)		**58,415.4**

Instituto Hacendario del Estado de México
Conciliación entre los Egresos Presupuestarios y los Gastos Contables
Correspondiente del 1 de Enero al 31 de Diciembre de 2017
(Miles de Pesos)

1.- Total de Egresos (Presupuestarios)		**59,894.5**
2.- Menos Egresos Presupuestarios no Contables		**3,850.5**
Mobiliario y Equipo de Administración	1,969.8	
Mobiliario y Equipo Educacional y Recreativo		
Equipo e Instrumental Médico y de Laboratorio		
Vehículos y Equipo de Transporte		
Equipo de Defensa y Seguridad		
Maquinaria, Otros Equipos y Herramientas		
Activos Biológicos		
Bienes Inmuebles		
Activos Intangibles		
Obra Pública en Bienes Propios		
Acciones y Participaciones de Capital		
Compra de Títulos y Valores		
Inversiones en Fideicomisos, Mandatos y Otros Análogos		
Provisiones para Contingencias y Otras Erogaciones Especiales		
Amortización de la Deuda Pública		
Adeudos de Ejercicios Fiscales Anteriores (ADEFAS)	1,880.7	
Otros Egresos Presupuestales No Contables		
3. Más Gastos Contables no Presupuestales		**2,253.8**
Estimaciones, Depreciaciones, Deterioros, Obsolescencia y Amortizaciones	2,205.1	
Provisiones		
Disminución de Inventarios		
Aumento por Insuficiencia de Estimaciones por Pérdida o Deterioro u Obsolescencia		
Aumento por Insuficiencia de Provisiones		
Otros Gastos	48.7	
Otros Gastos Contables No Presupuestales		
4. Total de Gasto Contable (4 = 1 - 2 + 3)		**58,297.8**

NOTAS DE MEMORIA (CUENTAS DE ORDEN)

Las cuentas que se manejan para efectos de estas Notas son las siguientes:

Cuentas de Orden Contables y Presupuestales:

Instituto Hacendario del Estado de México
CUENTAS DE ORDEN CONTABLES
(Miles de Pesos)

	2017	2016
CUENTAS DEUDORAS		
Almacén	948.8	826.0
	948.8	**826.0**
CUENTAS ACREEDORAS		
Artículos Disponibles por el Almacén	948.8	826.0
	948.8	**826.0**

Instituto Hacendario del Estado de México
CUENTAS DE ORDEN PRESUPUESTALES
(Miles de Pesos)

	2017	2016
CUENTAS DEUDORAS		
Ley de Ingresos Estimada	63,446.2	59,431.6
Presupuesto de Egresos por Ejercer de Gastos de Funcionamiento	3,551.6	971.8
Presupuesto de Egresos Devengado de Gasto de Funcionamiento	1,653.5	883.6
Presupuesto de Egresos Pagado de Gastos de Funcionamiento	58,241.0	52,868.0
	126,892.3	**114,155.0**
CUENTAS ACREEDORAS		
Ley de Ingresos por Ejecutar	359.4	95.8
Ley de Ingresos Recaudado	63,086.7	59,335.9
Presupuesto de Egresos Aprobado de Gastos de Funcionamiento	63,446.2	54,723.3
	126,892.3	**114,155.0**

NOTAS DE GESTIÓN ADMINISTRATIVA

1. INTRODUCCIÓN

El ejercicio 2017 estuvo impactado por la incertidumbre económica, por lo que el GEM en previsión de los efectos que pudiesen tener en el Presupuesto Estatal, reforzó las medidas de austeridad, racionalidad y disciplina presupuestal con el Acuerdo para la contención del Gasto y el Ahorro Presupuestario en la Administración Pública Estatal para el Ejercicio Fiscal 2017.

2. PANORAMA ECONÓMICO FINANCIERO

El Presupuesto de Ingresos Autorizado para el ejercicio 2017 es el siguiente:

Transferencias Estatales	31,283.5
Ingresos Propios	26,542.7
Total	**57,826.2**

Los ingresos propios están representados por las aportaciones que hacen al Instituto los 125 municipios que conforman al Estado de México, presupuestados para el 2017 como sigue:

No	MUNICIPIO	Importe	%
1	ACAMBAY	128.8	0.5%
2	ACOLMAN	155.5	0.6%
3	ACULCO	95.6	0.4%
4	ALMOLOYA DE ALQUISIRAS	62.7	0.2%
5	ALMOLOYA DE JUAREZ	217.2	0.8%
6	ALMOLOYA DEL RIO	37.0	0.1%
7	AMANALCO	61.6	0.2%
8	AMATEPEC	94.2	0.4%
9	AMECAMECA	107.5	0.4%
10	APAXCO	71.7	0.3%
11	ATENCO	80.9	0.3%
12	ATIZAPAN DE STA. CRUZ	40.6	0.2%
13	ATIZAPAN DE ZARAGOZA	864.1	3.3%
14	ATLACOMULCO	197.4	0.7%
15	ATLAUTLA	67.1	0.3%
16	AXAPUSCO	71.8	0.3%
17	AYAPANGO	33.1	0.1%
18	CALIMAYA	88.8	0.3%
19	CAPULHUAC	76.1	0.3%
20	COACALCO	429.5	1.6%
21	COATEPEC HARINAS	100.7	0.4%
22	COCOTITLAN	40.4	0.2%
23	COYOTEPEC	79.7	0.3%
24	CUAUTITLAN DE MEXICO	256.4	1.0%

No	MUNICIPIO	Importe	%
25	CUAUTITLAN IZCALLI	856.8	3.2%
26	CHALCO	380.1	1.4%
27	CHAPA DE MOTA	73.8	0.3%
28	CHAPULTEPEC	34.6	0.1%
29	CHIAUTLA	63.1	0.2%
30	CHICOLOAPAN	219.8	0.8%
31	CHICONCUAC	54.6	0.2%
32	CHIMALHUACAN	649.2	2.4%
33	DONATO GUERRA	74.0	0.3%
34	ECATEPEC DE MORELOS	2,309.9	8.7%
35	ECATZINGO	35.3	0.1%
36	EL ORO	88.8	0.3%
37	HUEHUETOCA	134.0	0.5%
38	HUEYPOXTLA	87.2	0.3%
39	HUIXQUILUCAN	593.7	2.2%
40	ISIDRO FABELA	45.7	0.2%
41	IXTAPALUCA	480.0	1.8%
42	IXTAPAN DE LA SAL	97.9	0.4%
43	IXTAPAN DEL ORO	38.3	0.1%
44	IXTLAHUACA	230.0	0.9%
45	JALTENCO	67.1	0.3%
46	JILOTEPEC	172.0	0.6%
47	JILOTZINGO	60.6	0.2%
48	JIQUIPILCO	138.3	0.5%
49	JOCOTITLAN	137.4	0.5%
50	JOQUICINGO	43.1	0.2%
51	JUCHITEPEC	57.9	0.2%
52	LOS REYES LA PAZ	339.2	1.3%
53	LERMA	285.2	1.1%
54	MALINALCO	75.4	0.3%
55	MELCHOR OCAMPO	92.8	0.3%
56	METEPEC	448.2	1.7%
57	MEXICALTZINGO	38.8	0.1%
58	MORELOS	79.3	0.3%
59	NAUCALPAN	1,854.8	7.0%
60	NEXTLALPAN	62.3	0.2%
61	NEZAHUALCOYOTL	1,644.4	6.2%
62	NICOLAS ROMERO	441.7	1.7%
63	NOPALTEPEC	37.6	0.1%
64	OCOYOACAC	124.4	0.5%
65	OCUILAN	93.7	0.4%
66	OTUMBA	76.8	0.3%
67	OTZOLOAPAN	35.0	0.1%
68	OTZOLOTEPEC	114.7	0.4%
69	OZUMBA	69.2	0.3%

No	MUNICIPIO	Importe	%
70	PAPALOTLA	27.4	0.1%
71	POLOTITLAN	52.0	0.2%
72	SANTA MARIA RAYON	42.4	0.2%
73	SAN ANTONIO LA ISLA	52.6	0.2%
74	SAN FELIPE DEL PROGRESO	189.3	0.7%
75	SAN MARTIN DE LAS PDES.	59.8	0.2%
76	SAN MATEO ATENCO	130.2	0.5%
77	SAN SIMON DE GRO.	34.7	0.1%
78	STO. TOMAS DE LOS P.	38.8	0.1%
79	SOYANIQUILPAN	49.0	0.2%
80	SULTEPEC	106.7	0.4%
81	TECAMAC	454.8	1.7%
82	TEJUPILCO	140.8	0.5%
83	TEMAMATLA	37.5	0.1%
84	TEMASCALAPA	85.1	0.3%
85	TEMASCALCINGO	128.8	0.5%
86	TEMASCALTEPEC	98.8	0.4%
87	TEMOAYA	144.3	0.5%
88	TENANCINGO	154.7	0.6%
89	TENANGO DEL AIRE	36.7	0.1%
90	TENANGO DEL VALLE	135.9	0.5%
91	TEOLOYUCAN	125.7	0.5%
92	TEOTIHUACAN	99.6	0.4%
93	TEPETLAOXTOC	63.2	0.2%
94	TEPETLIXPA	51.9	0.2%
95	TEPOTZOTLAN	166.4	0.6%
96	TEQUIXQUIAC	75.1	0.3%
97	TEXCALTITLAN	59.7	0.2%
98	TEXCALYACAC	28.6	0.1%
99	TEXCOCO	332.8	1.3%
100	TEZOYUCA	60.8	0.2%
101	TIANGUISTECO	142.8	0.5%
102	TIMILPAN	55.3	0.2%
103	TLALMANALCO	102.3	0.4%
104	TLALNEPANTLA	1,832.1	6.9%
105	TLATLAYA	114.6	0.4%
106	TOLUCA	1,386.1	5.2%
107	TONATICO	52.9	0.2%
108	TULTEPEC	179.3	0.7%
109	TULTITLAN	765.0	2.9%
110	VALLE DE BRAVO	180.5	0.7%
111	VALLE DE CHALCO	445.9	1.7%
112	VILLA DE ALLENDE	87.2	0.3%
113	VILLA DEL CARBON	103.4	0.4%
114	VILLA GUERRERO	113.4	0.4%

No	MUNICIPIO	Importe	%
115	VILLA VICTORIA	144.4	0.5%
116	XALATLACO	62.1	0.2%
117	XONACATLAN	89.3	0.3%
118	ZACAZONAPAN	28.2	0.1%
119	ZACUALPAN	61.7	0.2%
120	ZINACANTEPEC	241.3	0.9%
121	ZUMPANGO	210.4	0.8%
122	ZUMPAHUACAN	54.1	0.2%
123	SAN JOSE DEL RINCON	128.9	0.5%
124	LUVIANOS	76.3	0.3%
125	TONANITLA	25.3	0.1%
	TOTAL	**26, 542.7**	**100.0 %**

El Instituto formula su anteproyecto de presupuesto y ejerce el gasto correspondiente con estricto apego a los criterios de disciplina, productividad, ahorro, austeridad, eficiencia, desregulación presupuestaria y transparencia. Planea su gasto de manera que contribuya a mantener su estabilidad y equilibrio financiero a mediano y largo plazo, con base en las tendencias y requerimientos de los ayuntamientos en materia hacendaria y de tesorería.

3. AUTORIZACIÓN E HISTORIA

Antecedentes

En el año de 1979, se expide el decreto donde se da origen a la Ley de Coordinación Fiscal del Estado, esto para dar cumplimiento con la Ley de Coordinación Fiscal; dando origen al Sistema de Coordinación Fiscal del Estado para lo cual se crearon dos entidades que fueron:

I. La Comisión Permanente de Funcionarios Fiscales, y

II. La Comisión Coordinadora de Capacitación y Asesoría Fiscal.

Con fecha 31 de diciembre de 1986 se publica la nueva Ley de Coordinación Fiscal del Estado de México, en la cual se adicionaron conceptos como son los Convenios de Colaboración Administrativa entre el Estado y los Municipios, así como la modificación de las entidades responsables de llevar acabo la Coordinación Fiscal como son:

I. La Coordinación Fiscal de los Ayuntamientos del Estado.

II. La Comisión Permanente de Tesoreros Municipales y Servidores Públicos Fiscales, y

III. La Comisión Coordinadora de Capacitación y Asesoría Fiscal.

Con la expedición del Código Financiero del Estado de México y Municipios en el año de 1999, se abroga la Ley de Coordinación Fiscal del Estado de México, creando el Sistema de Coordinación Hacendaría del Estado de México y Municipios cuyo objeto es:

I. Regular el Sistema de Coordinación Hacendaria del Estado de México con sus Municipios.

II. Establecer las bases de cálculos para la distribución a los Municipios de ingresos derivados del Sistema Nacional de Coordinación Fiscal y Estatal de Coordinación Hacendaria.

III. Distribuir entre los Municipios los ingresos derivados de la Coordinación Hacendaría.

IV. Establecer las bases de la colaboración administrativa.

V. Normar el funcionamiento de los organismos en materia de Coordinación Hacendaria.

De igual manera se dio origen a los nuevos organismos de coordinación hacendaria, siendo estos:

I. El Consejo de Coordinación Hacendaria.

II. El Instituto de Capacitación Hacendaria.

Constitución

En el mes de noviembre del año 2000, en la Reunión Estatal de Servidores Públicos Hacendarios se presentó el nuevo esquema del Sistema de Coordinación Hacendaría del Estado de México, acorde con las reformas en el artículo 115 de la Constitución Federal, fue aprobada por la Legislatura local y publicada en la Gaceta de Gobierno del Estado de México el día 29 de diciembre del año 2000, creando el Instituto Hacendario del Estado de México; Organismo Público Descentralizado por servicio, con personalidad jurídica y patrimonio propios.

Facultades

I. Llevar a cabo las reuniones temáticas con los Municipios para presentar las propuestas que formulen los Ayuntamientos acerca de un proyecto unificado de Ley de Ingresos de los Municipios.

II. Presentar al Gobierno del Estado de México un proyecto unificado de reformas, adiciones o derogaciones, disposiciones sobre los municipios, establecida en el Código Financiero, sugerida por los Ayuntamientos.

III. Emitir recomendaciones en política hacendaria municipal.

IV. Opinar, a solicitud de los Municipios, de la legislatura del Estado, o del Ejecutivo local sobre las cuotas y tarifas.

V. Recomendar las metas de recaudación por rubro de contribución a cada Municipio a petición de estos.

VI. Promover los convenios entre los Municipios y el Estado, para que este se haga cargo de alguna de las funciones y servicios relacionados con la administración de contribuciones a la propiedad inmobiliaria de su fraccionamiento, división, consolidación, traslación y mejora, así como las que tengan como base al cambio de valor de los mismos.

VII. Recomendar las regiones en que se agrupen los municipios del Estado.

VIII. Emitir los criterios necesarios, para que los Ayuntamientos generen información homogénea en materia hacendaria.

IX. Proponer al gobierno del Estado, criterios de interpretación de las disposiciones jurídico hacendarias estatales.

Con la creación del Instituto Hacendario del Estado de México se logra:

a) Promover la modernización de las haciendas públicas bajo principios de productividad.

b) Proponer una revisión a fondo de las políticas de la Federación con una visión eminentemente municipalista, donde necesariamente se tienda a fortalecer política y financieramente al Estado, y a los Municipios.

c) Ampliar de una manera permanente la participación de los Municipios en las decisiones hacendarias, para cumplir en forma coordinada con los principios constitucionales de igualdad y equidad.

4. ORGANIZACIÓN Y OBJETO SOCIAL

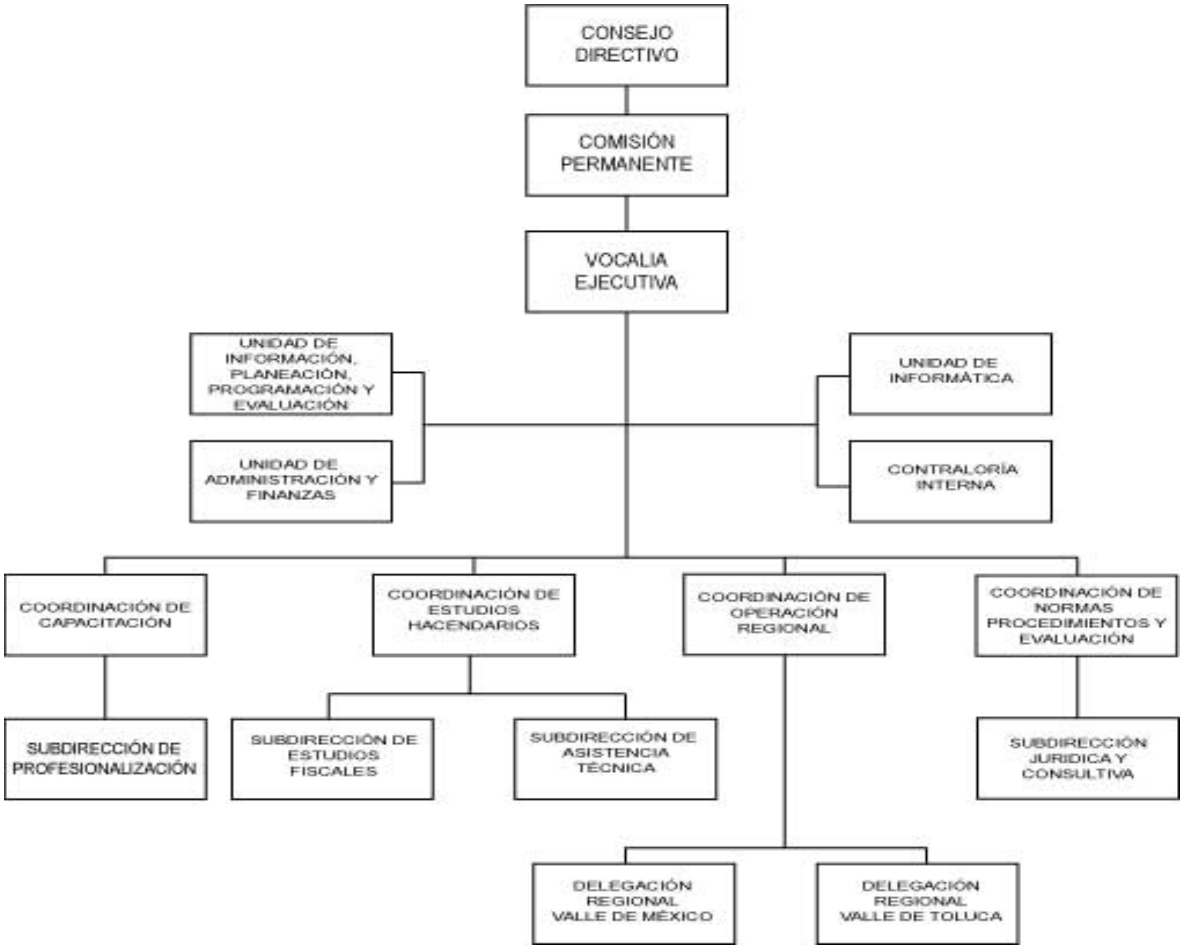

El instituto tiene como objeto lo siguiente:

I. Investigar, analizar, desarrollar y elaborar estudios y proyectos en materia hacendaria, financiera, legal, fiscal y económica, con el propósito de que estas aportaciones tiendan a mejorar, modernizar, eficientar, y fortalecer técnica y administrativamente la hacienda pública estatal y de los municipios.

II. Promover la vinculación académica, técnica y operativa, así como el intercambio de información y experiencias con instituciones y organismos públicos y privados, con la finalidad de formar cuadros profesionales de servidores públicos hacendarios, a través de una capacitación efectiva.

III. Integrar proyectos unificados de la Ley de Ingresos de los Municipios y de las reformas, adiciones y derogaciones, en su caso, al Código Financiero del Estado de México y Municipios, con las propuestas de los Ayuntamientos; presentado, además, asistencia para la interpretación jurídica en materia hacendaria, tanto al Estado como a los Municipios.

IV. Fomentar y operar la coordinación interinstitucional entre las autoridades hacendarias estatales y municipales, en el marco del Sistema de Coordinación Hacendaría del Estado y los municipios, e impulsar la modernización hacendaria municipal en materia catastral.

5. BASES DE PREPARACIÓN DE LOS ESTADOS FINANCIEROS

Los Estados Financieros adjuntos se prepararon de acuerdo con los Principios de Contabilidad Gubernamental, los cuales incluyen la realización de operaciones con base al Manual Único de Contabilidad Gubernamental para las Dependencias, Organismos Auxiliares y Fideicomisos del Gobierno del Estado de México, es el instrumento normativo básico en el que se integra el catálogo de cuentas, su estructura, su instructivo, la guía contabilizadora y los criterios y lineamientos para el registro de sus operaciones.

El órgano de coordinación para la armonización de la contabilidad gubernamental es el Consejo Nacional de Armonización Contable (CONAC), tiene por objeto la emisión de las normas contables y lineamientos para la generación de información financiera que aplicarán los entes públicos, previamente formuladas y propuestas por el Secretario Técnico. Desempeña una función única debido a que los instrumentos normativos, contables, económicos y financieros que emite deben ser implementados por los entes públicos, a través de las modificaciones, adiciones o reformas a su marco jurídico.

Estos estados financieros y sus notas, han sido preparados conforme a las Normas y Metodología para la Emisión de Información Financiera y Estructura de los Estados Financieros Básicos del Ente Público y Características de sus Notas, publicadas en el Diario Oficial de la Federación de fecha 1° de diciembre de 2009.

6. POLITICAS DE CONTABILIDAD SIGNIFICATIVAS

- Obligaciones Laborales

Las entidades públicas del Gobierno del Estado de México, no registran ninguna provisión para contingencias por las eventuales indemnizaciones y compensaciones que tengan que pagar a su personal e incluso a favor de terceros, el Instituto reconoce las contingencias eventuales por indemnización y compensaciones que tenga que pagar a su personal, hasta ese instante, reconociéndolas en los resultados del ejercicio en que se pagan afectando el presupuesto correspondiente.

- Impuesto Sobre la Renta (ISR) e ISSEMYM

El régimen fiscal del Instituto es como persona moral con fines no lucrativos y sus obligaciones fiscales se determinan conforme al objetivo y funciones asignadas en la Constitución Política del Estado libre y Soberano de México, en la Ley que les da origen o en su decreto de creación, salvo los casos en que se realicen actividades distintas a la prestación de servicios públicos; su obligación fiscal federal establecida en el decreto de creación es la de retenedor del impuesto sobre la renta por salarios y en general por la prestación de un servicio personal subordinado. Asimismo retener y pagar las cuotas del ISSEMYM.

- Reconocimiento de Ingresos

La entrega de recursos que recibe el Instituto con base en su presupuesto de egresos, se registran contable y presupuestalmente como Participaciones, Aportaciones, Transferencias, Asignaciones, Subsidios y Otras Ayudas.

Los ingresos relacionados con actividades propias, así como aquellos que se generan por actividades distintas al objetivo principal del Instituto, centros de evaluación acreditando en competencias laborales y aportaciones entre otros, se registran contable y presupuestalmente como Ingresos por servicios.

Los Ingresos se reconocen generalmente conforme se prestan los servicios y se reciben los recursos. El Instituto registra las provisiones necesarias para reconocer los ingresos relativos al subsidio estatal correspondientes al ejercicio presupuestal respectivo de acuerdo a la normatividad gubernamental aplicable.

- Contingencias

Las obligaciones o pérdidas importantes relacionadas con contingencias se reconocen cuando es probable que sus efectos se materialicen y existan elementos razonables para su cuantificación.

7. POSICIÓN EN MONEDA EXTRANJERA Y PROTECCIÓN POR RIESGO CAMBIARIO

No aplica.

8. REPORTE ANALÍTICO DEL ACTIVO

Los porcentajes de depreciación se utilizan de acuerdo al tipo de activo y se calcula a partir del mes siguiente al de su adquisición, usando el método de línea recta, aplicando las tasas anuales que se mencionan a continuación:

Rubro	Tasa
Inmuebles	2%
Equipo de transporte	10%
Equipo de computo	20%
Muebles y enseres	3%
Equipo de telecomunicaciones	3%
Equipo de foto cine y grabación	3%
Equipo de oficina	3%

9. FIDEICOMISOS, MANDATOS Y ANÁLOGOS

No aplica.

10. REPORTE DE RECAUDACIÓN

No aplica.

11. INFORMACIÓN SOBRE LA DEUDA Y EL REPORTE ANALÍTICO DE LA DEUDA

No. aplica.

12. CALIFICACIONES OTORGADAS

No aplica.

13. PROCESO DE MEJORA

a) Principales Políticas de control interno

El organismo ha dado puntual seguimiento a las recomendaciones de control interno expresadas tanto por el comisario como por el contralor interno en las reuniones llevadas a cabo durante el año terminado de 2017.

b) Medidas de desempeño financiero, metas y alcance.

El organismo ha observado el debido cumplimiento en el ejercicio del presupuesto asignado para su operación vigilando en todo momento que las medidas de control presupuestal hayan sido observadas puntualmente.

14. INFORMACIÓN POR SEGMENTOS

No aplica.

15. EVENTOS POSTERIORES AL CIERRE

No aplica.

16. PARTES RELACIONADAS

El Instituto no cuenta con partes relacionadas que pudieran ejercer influencia significativa sobre la toma de decisiones financieras y operativas.

17. RESPONSABILIDAD SOBRE LA PRESENTACIÓN RAZONABLE DE LOS ESTADOS FINANCIEROS

“Bajo protesta de decir verdad declaramos que los Estados Financieros y sus notas, son razonablemente correctos y son responsabilidad del emisor”.

El Dictamen de los Estados Financieros correspondiente al ejercicio 2016, estuvo a cargo del Despacho Licona Salgado & Asociados, S.C., el cual informó que los Estados Financieros presentan razonablemente, en todos los aspectos importantes, la situación financiera del Instituto.

INFORMACIÓN

PRESUPUESTARIA

Instituto Hacendario del Estado de México
Ingresos y Egresos
AL 31 DE DICIEMBRE DE 2017
(Miles de pesos)

C O N C E P T O	PRESUPUESTO AUTORIZADO	%	AMPLIACIÓN	REDUCCIÓN	AUTORIZADO FINAL	%	PRESUPUESTO EJERCIDO	%	VARIACIÓN INICIAL	%	VARIACIÓN MODIFICADO	%
INGRESOS:	**57,826.3**	**100.0**	**9,684.6**	**4,064.7**	**63,446.2**	**100.0**	**63,086.7**	**100.0**	**5,260.4**	**9.1**	**(359.5)**	**(0.6)**
Superávit Ejercicio Anterior												
Ordinarios	**57,826.3**	**100.0**	**9,684.6**	**4,064.7**	**63,446.2**	**100.0**	**63,086.7**	**100.0**	**5,260.4**	**9.1**	**(359.5)**	**(0.6)**
Estatales	**57,826.3**	**100.0**	**9,684.6**	**4,064.7**	**63,446.2**	**100.0**	**63,086.7**	**100.0**	**5,260.4**	**9.1**	**-359.5**	**(0.6)**
- Tributarios												
Impuestos sobre Erogaciones												
Impuestos sobre Tenencia												
Otros Impuestos y Accesorios												
- No Tributarios												
Derechos												
Sector Central												
Organismos Auxiliares												
Aportaciones de Mejoras												
Productos												
Aprovechamientos												
Ingresos Financieros												
Aportaciones y Cuotas de Seguridad Social												
Ingreso Por Venta de Bienes y Servicios	31,283.6	54.1	5,619.9	4,064.7	32,838.8	51.8	32,479.3	51.5	1,195.7	3.8	(359.5)	(1.1)
Transferencias Asignaciones, Subsidio y Otras Ayudas	26,542.7	45.9	4,064.7		30,607.4	48.2	30,607.4	48.5	4,064.7	15.3		
Federales												
Participaciones Federales												
Fondos de Aportaciones Ramo 33												
Otros Apoyos Federales												
Extraordinarios												
Generación de Adefas												
Financiamientos												
EGRESOS:	**57,826.3**	**100.0**	**17,803.3**	**12,183.4**	**63,446.2**	**100.0**	**59,894.5**	**100.0**	**(2,068.2)**	**(3.6)**	**3,551.7**	**5.6**
Poderes Legislativo y Judicial												
Poder Legislativo												
Poder Judicial												
Gasto Total de Poder Ejecutivo	**57,826.3**	**100.0**	**17,803.3**	**12,183.4**	**63,446.2**	**100.0**	**59,894.5**	**100.0**	**(2,068.2)**	**(3.6)**	**3,551.7**	**5.6**
Gasto Programable:	**57,826.3**	**100.0**	**15,922.6**	**12,183.4**	**61,565.5**	**97.0**	**58,013.8**	**96.9**	**(187.5)**	**(0.3)**	**3,551.7**	**5.8**
Gasto Corriente	**57,826.3**	**100.0**	**12,780.6**	**12,089.9**	**58,517.0**	**92.2**	**55,248.0**	**92.2**	**2,578.3**	**4.5**	**3,269.0**	**5.6**
Servicios Personales	41,611.2	72.0	9,417.2	8,143.0	42,885.4	67.6	40,532.3	**67.7**	1,078.9	2.6	2,353.1	5.5
Gasto Operativo	16,215.1	28.0	3,363.4	3,946.9	15,631.6	24.6	14,715.7	**24.6**	1,499.4	9.2	915.9	5.9
- Materiales y Suministros	3,330.8	5.8	913.1	1,127.3	3,116.6	4.9	2,837.6	**4.7**	493.2	14.8	279.0	9.0
- Servicios Generales	12,884.3	22.3	2,450.3	2,819.6	12,515.0	19.7	11,878.1	**19.8**	1,006.2	7.8	636.9	5.1
Transferencias			**898.6**		**898.6**	**1.4**	**796.0**	**1.3**	**(796.0)**		**102.6**	**11.4**
- Organismos Autonomos												
- Subsidios y Apoyos			898.6		898.6	1.4	796.0	**1.3**	(796.0)		102.6	11.4
Inversión Pública			**2,243.4**	**93.5**	**2,149.9**	**3.4**	**1,969.8**	**3.3**	**(1,969.8)**		**180.1**	**8.4**
- Bienes Muebles e Inmuebles			2,243.4	93.5	2,149.9	3.4	1,969.8	**3.3**	(1,969.8)		180.1	8.4
- Obra Pública												
- Inversión Financiera												
Gasto No Programable			**1,880.7**		**1,880.7**	**3.0**	**1,880.7**	**3.1**	**(1,880.7)**			
Transferencias a Municipios												
- Participaciones												
- Aportaciones del Ramo 33												
- Convenios												
Deuda Pública			**1,880.7**		**1,880.7**	**3.0**	**1,880.7**	**3.1**	**(1,880.7)**			
- Costo Financiero de la Deuda												
- Amortizaciones												
-Pago de Adefas			1,880.7		1,880.7	3.0	1,880.7	3.1	(1,880.7)			
Superávit(+) / Deficit (-)			**(8,118.7)**	**(8,118.7)**			**3,192.2**					
% de los Ingresos							**5.1**					

Instituto Hacendario del Estado de México
Estado Analítico de Ingresos
del 1 de Enero al 31 de Diciembre de 2017
(Miles de pesos)

Rubro de Ingresos	Ingreso					Diferencia
	Estimado	Ampliaciones y Reducciones	Modificado	Devengado	Recaudado	
	(1)	(2)	(3= 1 + 2)	(4)	(5)	(6= 5 - 1)
Impuestos			.0			.0
Cuotas y Aportaciones de Seguridad Social			.0			.0
Contribuciones de Mejoras			.0			.0
Derechos			.0			.0
Productos	.0	.0	.0	.0	371.2	371.2
Corriente			.0		371.2	371.2
Capital			.0			.0
Aprovechamientos	.0	3,739.2	3,739.2	.0	3,911.9	3,911.9
Corriente		3,739.2	3,739.2		3,911.9	3,911.9
Capital			.0			.0
Ingresos por Ventas de Bienes y Servicios	31,283.6	-4,064.7	27,218.9		26,542.7	-4,740.9
Participaciones y Aportaciones			.0			.0
Transferencias, Asignaciones, Subsidios y Otras Ayudas	26,542.7	4,064.7	30,607.4		30,607.4	4,064.7
Ingresos Derivados de Financiamientos		1,880.7	1,880.7		1,653.5	1,653.5
Total	**57,826.3**	**5,619.9**	**63,446.2**	**.0**	**63,086.7**	
				Ingresos excedentes¹		**5,260.4**

Estado Analítico de Ingresos por Fuente de Financiamiento	Ingreso					Diferencia
	Estimado	Ampliaciones y Reducciones	Modificado	Devengado	Recaudado	
	(1)	(2)	(3= 1 + 2)	(4)	(5)	(6= 5 - 1)
Ingresos del Gobierno	**.0**	**.0**	**.0**	**.0**	**.0**	**.0**
Impuestos			.0			.0
Contribuciones de Mejoras			.0			.0
Derechos			.0			.0
Productos	.0	.0	.0	.0	.0	.0
Corriente			.0			.0
Capital			.0			.0
Aprovechamientos	.0	.0	.0	.0	.0	.0
Corriente			.0			.0
Capital			.0			.0
Participaciones y Aportaciones			.0			.0
Transferencias, Asignaciones, Subsidios y Otras Ayudas			.0			.0
Ingresos de Organismos y Empresas	**57,826.3**	**3,739.2**	**61,565.5**	**.0**	**61,433.2**	**3,606.9**
Cuotas y Aportaciones de Seguridad Social			.0			.0
Ingresos por Ventas de Bienes y Servicios	31,283.6	-325.5	30,958.1		30,825.8	-457.8
Transferencias, Asignaciones, Subsidios y Otras Ayudas	26,542.7	4,064.7	30,607.4		30,607.4	4,064.7
Ingresos Derivados de Financiamiento	**.0**	**1,880.7**	**1,880.7**	**.0**	**1,653.5**	**1,653.5**
Ingresos Derivados de Financiamientos		1,880.7	1,880.7		1,653.5	1,653.5
Total	**57,826.3**	**5,619.9**	**63,446.2**	**.0**	**63,086.7**	
				Ingresos excedentes¹		**5,260.4**

Instituto Hacendario del Estado de México
I N G R E S O S
(Miles de Pesos)

I N G R E S O S	PREVISTO	ASIGNACIONES Y/O AMPLIACIONES	REDUCCIONES Y/O DISMINUCIONES	TOTAL AUTORIZADO	RECAUDADO	VARIACIÓN IMPORTE	VARIACIÓN %
	P R E S U P U E S T O 2 0 1 7						
INGRESOS DE GESTIÓN	**31,283.6**		**4,064.7**	**27,218.9**	**26,542.7**	**676.2**	
Ingresos por Venta de Bienes y Servicios	31,283.6		4,064.7	27,218.9	26,542.7	676.2	
PARTICIPACIONES, APORTACIONES, TRANSFERENCIAS, ASIGNACIONES, SUBSIDIOS Y OTRAS AYUDAS	**26,542.7**	**4,064.7**		**30,607.4**	**30,607.4**	**.0**	**.0**
Subsidio	26,542.7	4,064.7		30,607.4	30,607.4	.0	.0
OTROS INGRESOS Y BENEFICIOS		**5,619.9**		**5,619.9**	**5,936.6**	**-316.7**	**-5.6**
Ingresos Financieros					371.2	-371.2	
Disponibilidades Financieras		3,017.8		3,017.8	3,017.8		
Pasivos que se Generen como Resultado de Erogaciones que se Devenguen en el Ejercicio Fiscal pero que Queden Pendientes de Liquidar al Cierre del Mismo		1,880.7		1,880.7	1,653.5	227.2	12.1
Ingresos Diversos		721.4		721.4	894.1	-172.7	-23.9
T O T A L	**57,826.3**	**9,684.6**	**4,064.7**	**63,446.2**	**63,086.7**	**359.5**	**.6**

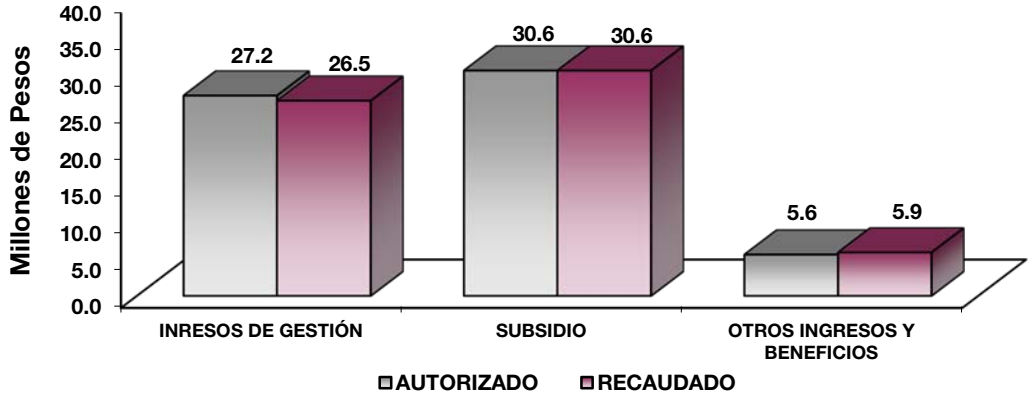

NOTAS AL PRESUPUESTO DE INGRESOS

INGRESOS

Se previó recaudar 57 millones 826.3 miles de pesos, autorizando durante el ejercicio ampliaciones por 5 millones 619.9 miles de pesos, determinando un total autorizado de 63 millones 446.2 miles de pesos y se lograron recaudar 63 millones 86.7 miles de pesos, por lo que se obtuvo una variación de menos 359.5 miles de pesos, lo cual representó el 0.6 por ciento respecto al monto previsto.

INGRESOS DE GESTIÓN

Se tuvo previsto recaudar 31 millones 283.6 miles de pesos, de los cuales se recaudaron 26 millones 542.7 miles de pesos, por lo que se obtuvo una variación de 676.2 miles de pesos, lo cual representó el 2.5 por ciento respecto al monto previsto. Los ingresos recaudados corresponden a la aportación que realizan los municipios, equivalente a la que realiza el Gobierno Estatal, para la operación del Organismo como lo menciona el artículo 255 del Código Financiero del Estado de México, con motivo de la estructura orgánica del Instituto.

PARTICIPACIONES, APORTACIONES, TRANSFERENCIAS, ASIGNACIONES, SUBSIDIOS Y OTRAS AYUDAS

Subsidio

En este concepto se previó recaudar 26 millones 542.7 miles de pesos, autorizando durante el ejercicio ampliaciones por 4 millones 64.7 miles de pesos, determinando un total autorizado de 30 millones 607.4 miles de pesos, los cuales se recaudaron al 100 por ciento.

OTROS INGRESOS Y BENEFICIOS

Durante el ejercicio se generaron 5 millones 936.6 miles de pesos, de los cuales 371.2 miles de pesos corresponden ingresos financieros, 3 millones 17.8 miles de pesos a la aplicación de disponibilidades financieras, 1 millón 653.5 miles de pesos a pasivos que se generaron como resultado de erogaciones que se devengaron en el ejercicio fiscal, pero que quedaron pendientes de liquidar al cierre del mismo y 894.1 miles de pesos por ingresos diversos de la maestría en hacienda pública y otros.

Instituto Hacendario del Estado de México
Estado Analítico del Ejercicio del Presupuesto de Egresos
Clasificación por Objeto del Gasto (Capítulo y Concepto)
Del 1 de Enero al 31 de Diciembre de 2017
(Miles de Pesos)

Concepto	Egresos					Subejercicio
	Aprobado	Ampliaciones/ (Reducciones)	Modificado	Devengado	Pagado	
	1	2	3 = (1 + 2)	4	5	6 = (3 - 4)
Servicios Personales	**41,611.2**	**1,274.2**	**42,885.4**	**1,012.3**	**39,520.0**	**41,873.1**
Remuneraciones al Personal de Carácter Permanente	18,604.9	- 3,350.9	15,254.0	345.9	13,943.1	14,908.1
Remuneraciones al Personal de Carácter Transitorio	2,226.8	1,638.6	3,865.4	45.1	3,811.0	3,820.3
Remuneraciones Adicionales y Especiales	13,476.9	602.6	14,079.5		13,204.0	14,079.5
Seguridad Social	4,535.3	541.2	5,076.5		5,066.1	5,076.5
Otras Prestaciones Sociales y Económicas	2,084.5	1,600.3	3,684.8		3,191.9	3,684.8
Previsiones			-			-
Pago de Estímulos a Servidores Públicos	682.8	242.4	925.2	621.3	303.9	303.9
Materiales y Suministros	**3,330.8**	**- 214.2**	**3,116.6**	**-**	**2,837.6**	**3,116.6**
Materiales de Administración, Emisión de Documentos y Artículos Oficiales	1,619.8	- 242.5	1,377.3		1,320.8	1,377.3
Alimentos y Utensilios	605.1	1.4	606.5		498.7	606.5
Materias Primas y Materiales de Producción y Comercialización		0.3	0.3		0.3	0.3
Materiales y Artículos de Construcción y de Reparación	53.5	62.7	116.2		111.8	116.2
Productos Químicos, Farmacéuticos y de Laboratorio	2.1	0.3	2.4		0.3	2.4
Combustibles, Lubricantes y Aditivos	845.3	- 121.4	723.9		636.1	723.9
Vestuario, Blancos, Prendas de Protección y Artículos Deportivos	6.3	- 6.3	-			-
Materiales y Suministros Para Seguridad			-			-
Herramientas, Refacciones y Accesorios Menores	198.7	91.3	290.0		269.6	290.0
Servicios Generales	**12,884.3**	**- 369.3**	**12,515.0**	**525.0**	**11,353.1**	**11,990.0**
Servicios Básicos	1,043.7	- 73.1	970.6		903.2	970.6
Servicios de Arrendamiento			-			-
Servicios Profesionales, Científicos, Técnicos y Otros Servicios	7,717.8	- 1,839.3	5,878.5	371.0	5,264.7	5,507.5
Servicios Financieros, Bancarios y Comerciales	371.3	3.1	374.4		322.9	374.4
Servicios de Instalación, Reparación, Mantenimiento y Conservación	1,420.6	1,336.8	2,757.4		2,655.1	2,757.4
Servicios de Comunicación Social y Publicidad	105.0	268.5	373.5		371.8	373.5
Servicios de Traslado y Viáticos	564.5	- 200.8	363.7		322.9	363.7
Servicios Oficiales	499.8	- 167.8	332.0		246.2	332.0
Otros Servicios Generales	1,161.6	303.3	1,464.9	154.0	1,266.3	1,310.9
Transferencias, Asignaciones, Subsidios y Otras Ayudas	**-**	**898.6**	**898.6**	**116.2**	**679.8**	**782.4**
Transferencias Internas y Asignaciones al Sector Público			-			-
Transferencias al Resto del Sector Público			-			-
Subsidios y Subvenciones			-			-
Ayudas Sociales		898.6	898.6	116.2	679.8	782.4
Pensiones y Jubilaciones			-			-
Transferencias a Fideicomisos, Mandatos y Otros Análogos			-			-
Transferencias a la Seguridad Social			-			-
Donativos			-			-
Transferencias al Exterior			-			-
Bienes Muebles, Inmuebles e Intangibles	**-**	**2,149.9**	**2,149.9**	**-**	**1,969.8**	**2,149.9**
Mobiliario y Equipo de Administración		1,919.6	1,919.6		1,880.2	1,919.6
Mobiliario y Equipo Educacional y Recreativo			-			-
Equipo e Instrumental Médico y de Laboratorio			-			-
Vehículos y Equipo de Transporte		121.0	121.0			121.0
Equipo de Defensa y Seguridad			-			-
Maquinaria, Otros Equipos y Herramientas		109.3	109.3		89.6	109.3
Activos Biológicos			-			-
Bienes Inmuebles			-			-
Activos Intangibles			-			-
Inversión Pública	**-**	**-**	**-**	**-**	**-**	**-**
Obra Pública en Bienes de Dominio Público			-			-
Obra Pública en Bienes Propios			-			-
Proyectos Productivos y Acciones de Fomento			-			-
Inversiones Financieras y Otras Provisiones	**-**	**-**	**-**	**-**	**-**	**-**
Inversiones Para el Fomento de Actividades Productivas			-			-
Acciones y Participaciones de Capital			-			-
Compra de Títulos y Valores			-			-
Concesión de Préstamos			-			-
Inversiones en Fideicomisos, Mandatos y Otros Análogos			-			-
Otras Inversiones Financieras			-			-
Provisiones para Contingencias y Otras Erogaciones Especiales			-			-
Participaciones y Aportaciones	**-**	**-**	**-**	**-**	**-**	**-**
Participaciones			-			-
Aportaciones			-			-
Convenios			-			-
Deuda Pública	**-**	**1,880.7**	**1,880.7**	**-**	**1,880.7**	**1,880.7**
Amortización de la Deuda Pública			-			-
Intereses de la Deuda Pública			-			-
Comisiones de la Deuda Pública			-			-
Gastos de la Deuda Pública			-			-
Costo por Coberturas			-			-
Apoyos Financieros			-			-
Adeudos de Ejercicios Fiscales Anteriores (Adefas)		1,880.7	1,880.7		1,880.7	1,880.7
Total del Gasto	**57,826.3**	**5,619.9**	**63,446.2**	**1,653.5**	**58,241.0**	**61,792.7**

Instituto Hacendario del Estado de México
Estado Analítico del Ejercicio del Presupuesto de Egresos
Clasificación Económica (por Tipo de Gasto)
Del 1 de Enero al 31 de Diciembre de 2017
(Miles de Pesos)

Concepto	Egresos					Subejercicio
	Aprobado	Ampliaciones/ (Reducciones)	Modificado	Devengado	Pagado	
	1	2	3 = (1 + 2)	4	5	6 = (3 - 4)
Gasto Corriente	57,826.3	1,589.3	59,415.6	1,653.5	54,390.5	57,762.1
Gasto de Capital		2,149.9	2,149.9		1,969.8	2,149.9
Amortización de la Deuda y Disminución de Pasivos		1,880.7	1,880.7		1,880.7	1,880.7
Pensiones y Jubilaciones			-			-
Participaciones			-			-
Total del Gasto	**57,826.3**	**5,619.9**	**63,446.2**	**1,653.5**	**58,241.0**	**61,792.7**

Instituto Hacendario del Estado de México
Estado Analítico del Ejercicio del Presupuesto de Egresos
Clasificación Administrativa
Del 1 de Enero al 31 de Diciembre de 2017
(Miles de Pesos)

Concepto	Egresos					Subejercicio
	Aprobado	Ampliaciones/ (Reducciones)	Modificado	Devengado	Pagado	
	1	2	3 = (1 + 2)	4	5	6 = (3 - 4)
Entidades Paraestatales y Fideicomisos No Empresariales y No Financieros	57,826.3	5,619.9	63,446.2	1,653.5	58,241.0	61,792.7
Instituciones Públicas de Seguridad Social	-	-	-	-	-	-
Entidades Paraestatales Empresariales No Financieras con Participación Estatal Mayoritaria	-	-	-	-	-	-
Entidades Paraestatales Empresariales Financieras Monetarias con Participación Estatal Mayoritaria	-	-	-	-	-	-
Entidades Paraestatales Empresariales Financieras No Monetarias con Participación Estatal Mayoritaria	-	-	-	-	-	-
Fideicomisos Financieros Públicos con Participación Estatal Mayoritaria	-	-	-	-	-	-
Total del Gasto	**57,826.3**	**5,619.9**	**63,446.2**	**1,653.5**	**58,241.0**	**61,792.7**

Instituto Hacendario del Estado de México
Estado Analítico del Ejercicio del Presupuesto de Egresos
Clasificación Administrativa
Del 1 de Enero al 31 de Diciembre de 2017
(Miles de Pesos)

Concepto	Egresos					Subejercicio
	Aprobado	Ampliaciones/ (Reducciones)	Modificado	Devengado	Pagado	
	1	2	3 = (1 + 2)	4	5	6 = (3 - 4)
203D000 Instituto Hacendario del Estado de México	57,826.3	5,619.9	63,446.2	1,653.5	58,241.0	61,792.7
			-			-
Total del Gasto	**57,826.3**	**5,619.9**	**63,446.2**	**1,653.5**	**58,241.0**	**61,792.7**

Instituto Hacendario del Estado de México
Estado Analítico del Ejercicio del Presupuesto de Egresos
Clasificación Administrativa
Del 1 de Enero al 31 de Diciembre de 2017
(Miles de pesos)

Concepto	Egresos					Subejercicio
	Aprobado	Ampliaciones/ (Reducciones)	Modificado	Devengado	Pagado	
	1	2	3 = (1 + 2)	4	5	6 = (3 - 4)
Poder Ejecutivo	57,826.3	5,619.9	63,446.2	1,653.5	58,241.0	61,792.7
Poder Legislativo			-			-
Poder Judicial			-			-
Órganos Autónomos			-			-
Total del Gasto	**57,826.3**	**5,619.9**	**63,446.2**	**1,653.5**	**58,241.0**	**61,792.7**

Instituto Hacendario del Estado de México
Estado Analítico del Ejercicio del Presupuesto de Egresos
Clasificación Funcional (Finalidad y Función)
Del 1 de Enero al 31 de Diciembre de 2017
(Miles de Pesos)

Concepto	Egresos					Subejercicio
	Aprobado	Ampliaciones/ (Reducciones)	Modificado	Devengado	Pagado	
	1	2	3 = (1 + 2)	4	5	6 = (3 - 4)
Gobierno	**57,826.3**	**3,739.2**	**61,565.5**	**1,653.5**	**56,360.3**	**59,912.0**
Legislación			-			-
Justicia			-			-
Coordinación de la Política de Gobierno			-			-
Relaciones Exteriores			-			-
Asuntos Financieros y Hacendarios	57,826.3	3,739.2	61,565.5	1,653.5	56,360.3	59,912.0
Seguridad Nacional			-			-
Asuntos de Orden Público y de Seguridad Interior			-			-
Otros Servicios Generales			-			-
Desarrollo Social	**-**	**-**	**-**	**-**	**-**	**-**
Protección Ambiental			-			-
Vivienda y Servicios a la Comunidad			-			-
Salud			-			-
Recreación, Cultura y Otras Manifestaciones Sociales			-			-
Educación			-			-
Protección Social			-			-
Otros Asuntos Sociales			-			-
Desarrollo Económico	**-**	**-**	**-**	**-**	**-**	**-**
Asuntos Económicos, Comerciales y Laborales en General			-			-
Agropecuaria, Silvicultura, Pesca y Caza			-			-
Combustibles y Energía			-			-
Minería, Manufacturas y Construcción			-			-
Transporte			-			-
Comunicaciones			-			-
Turismo			-			-
Ciencia, Tecnología e Innovación			-			-
Otras Industrias y Otros Asuntos Económicos			-			-
Otras no Clasificadas en Funciones Anteriores	**-**	**1,880.7**	**1,880.7**	**-**	**1,880.7**	**1,880.7**
Transacciones de la Deuda Pública / Costo Financiero de la Deuda			-			-
Transferencias, Participaciones y Aportaciones entre Diferentes Niveles y Órdenes de Gobierno			-			-
Saneamiento del Sistema Financiero			-			-
Adeudos de Ejercicios Fiscales Anteriores		1,880.7	1,880.7		1,880.7	1,880.7
Total del Gasto	**57,826.3**	**5,619.9**	**63,446.2**	**1,653.5**	**58,241.0**	**61,792.7**

Instituto Hacendario del Estado de México
Endeudamiento Neto
Del 1 de Enero al 31 de Diciembre de 2017
(Miles de Pesos)

Identificación de Crédito o Instrumento	Contratación/Colocación	Amortización	Endeudamiento Neto
	A	B	C = A - B
Créditos Bancarios			
			-
			-
			-
			-
			-
			-
Total Créditos Bancarios	-	-	-
Otros Instrumentos de Deuda			
			-
			-
			-
			-
			-
Total Otros Instrumentos de Deuda	-	-	-
TOTAL	-	-	-

N/A

Instituto Hacendario del Estado de México
Intereses de la Deuda
Del 1 de Enero al 31 de Diciembre de 2017
(Miles de Pesos)

Identificación de Crédito o Instrumento	Devengado	Pagado
Créditos Bancarios		
Total de Intereses de Créditos Bancarios	-	-
Otros Instrumentos de Deuda		
Total de Intereses de Otros Instrumentos de Deuda	-	-
TOTAL	-	-

N/A

Instituto Hacendario del Estado de México
EGRESOS POR CAPÍTULO
(Miles de Pesos)

EGRESOS	PRESUPUESTO 2017					VARIACIÓN	
	PREVISTO	ASIGNACIONES Y/O AMPLIACIONES	REDUCCIONES Y/O DISMINUCIONES	TOTAL AUTORIZADO	EJERCIDO	IMPORTE	%
Servicios Personales	41,611.2	9,417.2	8,143.0	42,885.4	40,532.3	2,353.1	5.5
Materiales y Suministros	3,330.8	913.1	1,127.3	3,116.6	2,837.6	279.0	9.0
Servicios Generales	12,884.3	2,450.3	2,819.6	12,515.0	11,878.1	636.9	5.1
Transferencias, Asignaciones, Subsidios y Otras Ayudas		898.6		898.6	796.0	102.6	11.4
Bienes Muebles, Inmuebles e Intangibles		2,243.4	93.5	2,149.9	1,969.8	180.1	8.4
Deuda Pública		1,880.7		1,880.7	1,880.7		
T O T A L	**57,826.3**	**17,803.3**	**12,183.4**	**63,446.2**	**59,894.5**	**3,551.7**	**5.6**

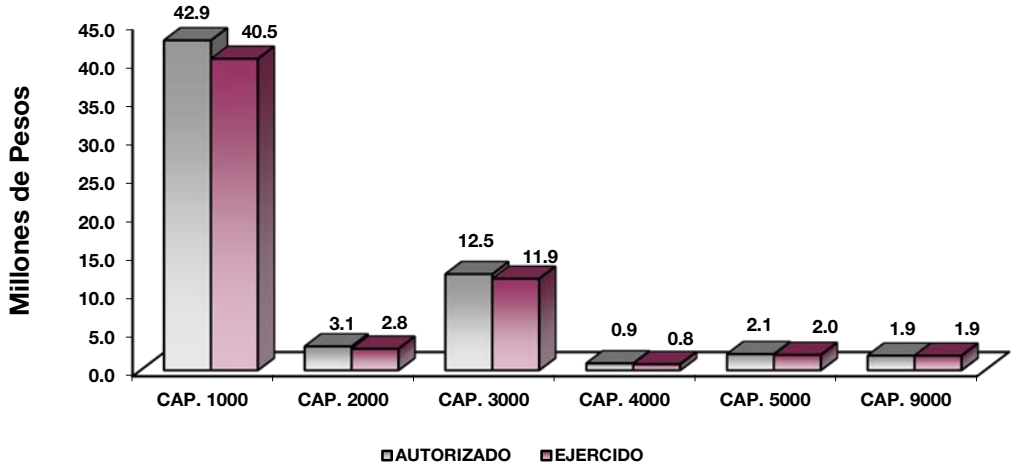

NOTAS AL PRESUPUESTO DE EGRESOS

EGRESOS

El presupuesto autorizado inicial para el ejercicio fue por 57 millones 826.3 miles de pesos, así como ampliaciones y traspasos netos de más por 5 millones 619.9 miles de pesos, con lo que se determinó un presupuesto modificado de 63 millones 446.2 miles de pesos, de los cuales se ejercieron 59 millones 894.5 miles de pesos, por lo que se obtuvo un subejercido de 3 millones 551.7 miles de pesos, lo cual representó el 5.6 por ciento respecto al monto autorizado.

SERVICIOS PERSONALES

Se autorizaron inicialmente 41 millones 611.2 miles de pesos, así como ampliaciones y traspasos netos de más por 1 millón 274.2 miles de pesos, determinando un presupuesto modificado de 42 millones 885.4 miles de pesos. De dicha cantidad se ejercieron 40 millones 532.3 miles de pesos, por lo que se obtuvo un subejercido de 2 millones 353.1 miles de pesos, lo cual representó el 5.5 por ciento respecto al monto autorizado.

MATERIALES Y SUMINISTROS

El presupuesto autorizado para este capítulo fue por 3 millones 330.8 miles de pesos, así como ampliaciones y traspasos netos de menos por 214.2 miles de pesos, determinando un presupuesto modificado de 3 millones 116.6 miles de pesos. De dicha cantidad se ejercieron 2 millones 837.6 miles de pesos, por lo que se obtuvo un subejercido de 279 mil pesos, lo cual representó el 9 por ciento respecto al monto autorizado.

SERVICIOS GENERALES

Se autorizaron inicialmente 12 millones 884.3 miles de pesos, así como ampliaciones y traspasos netos de menos por 369.3 miles de pesos, determinando un presupuesto modificado de 12 millones 515 mil pesos. De dicha cantidad se ejercieron 11 millones 878.1 miles de pesos, por lo que se obtuvo un subejercido de 636.9 miles de pesos, lo cual representó el 5.1 por ciento respecto al monto autorizado.

TRANSFERENCIAS, ASIGNACIONES, SUBSIDIOS Y OTRAS AYUDAS

Durante el ejercicio se autorizaron ampliaciones y traspasos netos de más por 898.6 miles de pesos, de los cuales se ejercieron 796 mil pesos, por lo que se obtuvo un subejercido de 102.6 miles de pesos, lo cual representó el 11.4 por ciento respecto al monto autorizado.

BIENES MUEBLES, INMUEBLES E INTANGIBLES

Durante el ejercicio se autorizaron ampliaciones y traspasos netos de más por 2 millones 149.9 miles de pesos, de los cuales se ejercieron 1 millón 969.8 miles de pesos, por lo que se obtuvo un subejercido de 180.1 miles de pesos, lo cual representó 8.4 por ciento respecto al monto autorizado.

DEUDA PÚBLICA

Durante el ejercicio se autorizó una ampliación por 1 millón 880.7 miles de pesos, para cubrir los pasivos derivados de erogaciones devengadas y pendientes de liquidar al cierre del ejercicio fiscal anterior, los cuales se ejercieron al 100 por ciento.

INFORMACIÓN PRESUPUESTAL

Instituto Hacendario del Estado de México
EGRESOS POR OBJETO DEL GASTO
(Miles de Pesos)

CAPÍTULO Y OBJETO DEL GASTO	PRESUPUESTO 2017					
	PREVISTO	ASIGNACIONES Y/O AMPLIACIONES	REDUCCIONES Y/O DISMINUCIONES	TOTAL AUTORIZADO	EJERCIDO	VARIACIÓN
SERVICIOS PERSONALES	**41,611.2**	**9,417.2**	**8,143.0**	**42,885.4**	**40,532.3**	**2,353.1**
Sueldo Base	18,604.9	1,567.9	4,918.8	15,254.0	14,289.0	965.0
Honorarios Asimilables al Salario	2,181.0	1,608.1		3,789.1	3,788.7	.4
Compensación por Servicio Social	45.8	30.5		76.3	67.4	8.9
Prima por Años de Servicio	195.7	43.3	1.3	237.7	220.1	17.6
Prima Vacacional	1,143.0	79.9	164.0	1,058.9	940.7	118.2
Aguinaldo	2,711.8	990.9	1,049.0	2,653.7	2,380.2	273.5
Aguinaldo Eventuales	185.7	257.0	46.9	395.8	395.8	.0
Vacaciones no Disfrutadas por Finiquito	6.3	59.0	7.6	57.7	34.6	23.1
Compensación por Retabulación	1,251.9	356.3	17.9	1,590.3	1,531.3	59.0
Gratificación	6,089.4	562.6	619.2	6,032.8	5,648.7	384.1
Gratificación por Convenio	1,893.1	1,102.3	942.8	2,052.6	2,052.6	.0
Aportaciones de Servicio de Salud	2,049.7	433.2	89.2	2,393.7	2,393.7	.0
Aportaciones al Sistema Solidario de Reparto	1,576.4	286.7	115.2	1,747.9	1,748.0	-.1
Aportaciones del Sistema de Capitalización individual	332.4	21.3	17.3	336.4	332.3	4.1
Aportaciones para Financiar los Gastos Generales de Administración del ISSEMyM	192.4	20.9	4.9	208.4	208.1	.3
Aportaciones para Riesgo de Trabajo	255.4	23.7	6.7	272.4	270.3	2.1
Seguros y Fianzas	129.0	65.4	76.7	117.7	113.7	4.0
Cuotas para Fondo de Retiro	185.6	4.9		190.5	190.5	.0
Seguro de Separación Individualizado	1,167.5	7.2		1,174.7	854.0	320.7
Becas Institusionales	274.2	1,580.9	47.0	1,808.1	1,680.5	127.6
Despensa	457.2	57.8	3.5	511.5	466.9	44.6
Reconocimiento a Servidores Públicos	17.3	26.1	9.8	33.6	33.6	.0
Estímulos por Puntualidad y Asistencia	665.5	231.3	5.2	891.6	891.6	.0
MATERIALES Y SUMINISTROS	**3,330.8**	**913.1**	**1,127.3**	**3,116.6**	**2,837.6**	**279.0**
Materiales y Útiles de Oficina	527.3	36.6	385.6	178.3	150.8	27.5
Enseres de Oficina	22.0	7.3	3.9	25.4	5.9	19.5
Material y Útiles de Imprenta y Reproducción	81.9	65.7	53.0	94.6	87.7	6.9
Material de Foto, Cine y Grabación	14.2	.4	14.0	.6	.6	.0
Materiales y Útiles para el Procesamiento en Equipos y Bienes Informáticos	814.0	525.1	326.7	1,012.4	1,012.3	.1
Material de Información	50.1	4.0	46.0	8.1	5.6	2.5
Material y Enseres de Limpieza	110.3	.7	53.1	57.9	57.9	.0
Productos Alimenticios para Personas	605.1	1.4		606.5	498.7	107.8
Combustibles, Lubricantes, Aditivos, carbón y sus derivados		.3		.3	.3	.0
Vidrio y productos de vidrio		.1		.1		.1
Material Eléctrico y Electrónico	14.7	27.4	10.3	31.8	28.5	3.3
Artículos Metalicos para la Construcción		7.3		7.3	7.3	.0
Materiales Complementarios	24.1	52.5	5.9	70.7	69.7	1.0
Material de Señalización	5.3	2.7	5.3	2.7	2.7	.0
Materiales de Construcción	9.4	3.3	9.1	3.6	3.6	.0
Medicinas y Productos Farmacéuticos	2.1	.3		2.4	.3	2.1
Combustibles, Lubricantes y Aditivos	845.3	7.1	128.5	723.9	636.1	87.8
Artículos Deportivos	6.3		6.3	.0		.0
Refacciones, Accesorios y Herramientas	15.5	79.4	2.6	92.3	89.8	2.5
Refacciones y Accesorios Menores de Edificios	15.5	.2	11.6	4.1	1.7	2.4
Refacciones y Accesorios para Equipo de Cómputo	62.2	63.6	20.8	105.0	102.0	3.0
Refacciones y Accesorios Menores para Equipo de Transporte	37.9	.3	24.6	13.6	7.5	6.1
Artículos para la Extinción de Incendios	14.2	.9		15.1	13.9	1.2
Otros Enseres	53.4	26.5	20.0	59.9	54.7	5.2
SERVICIOS GENERALES	**12,884.3**	**2,450.3**	**2,819.6**	**12,515.0**	**11,878.1**	**636.9**
Servicio de Energía Eléctrica	297.6	81.3		378.9	364.0	14.9
Servicio de Agua	86.1	2.4		88.5	84.5	4.0
Servicio de Telefonía Convencional	288.8	1.8		290.6	275.7	14.9
Servicios de Radiolocalización y Telecomunicación	13.6		1.5	12.1	8.1	4.0
Servicios de Acceso a Internet	262.5		122.0	140.5	138.8	1.7
Servicio Postal y Telegráfico	95.1		35.1	60.0	32.1	27.9
Asesorías Asociadas a Convenios o Acuerdos	455.0		363.2	91.8	91.8	.0

CAPÍTULO Y OBJETO DEL GASTO	PRESUPUESTO 2017					
	PREVISTO	ASIGNACIONES Y/O AMPLIACIONES	REDUCCIONES Y/O DISMINUCIONES	TOTAL AUTORIZADO	EJERCIDO	VARIACIÓN
Servicios Informáticos	69.7	74.3	51.5	92.5	92.2	.3
Capacitación	6,173.5		1,500.0	4,673.5	4,615.3	58.2
Servicios de Apoyo Administrativo y Fotocopiado	42.0	1.0		43.0	38.4	4.6
Servicios de Vigilancia	977.6			977.6	798.0	179.6
Servicios Bancarios y Financieros	31.7	5.6	2.5	34.8	32.1	2.7
Seguros y Fianzas	339.6			339.6	290.8	48.8
Reparación y Mantenimiento de Inmuebles	86.5	1,250.0	135.5	1,201.0	1,190.7	10.3
Reparación, Mantenimiento e Instalación de Mobiliario y Equipo de Oficina	37.3	24.1	7.0	54.4	53.2	1.2
Reparación, Instalación y Mantenimiento de Bienes Informáticos Microfilmación y T	107.6	19.9	61.5	66.0	28.1	37.9
Reparación y Mantenimiento de Vehículos Terrestres, Aéreos y Lacustres	212.6	138.9	28.5	323.0	320.6	2.4
Reparación, Instalación y Mantenimiento de Máquinaria, Equipo Instrumental y Div	129.3	106.3	55.5	180.1	132.9	47.2
Servicios de Lavandería, Limpieza e Higiene	840.5	89.1		929.6	929.6	.0
Servicios de Fumigación	6.8		3.4	3.4		3.4
Publicaciones Oficiales y de Información en General para Difusión	105.0	266.6	2.4	369.2	368.5	.7
Servicios de Fotografía		4.3		4.3	3.3	1.0
Transportación Aérea	67.6		39.4	28.2	28.2	.0
Servicios Integrales de Traslado y Viáticos	205.1		54.2	150.9	137.7	13.2
Otros Servicios de Traslado y Hospedaje	291.8		107.2	184.6	157.0	27.6
Gastos de Ceremonial	28.1		10.9	17.2	4.2	13.0
Gastos de Ceremonias Oficiales y de Orden Social	68.1		20.0	48.1	34.4	13.7
Congresos y Convenciones	403.6		136.9	266.7	207.6	59.1
Otros Impuestos y Derechos	204.9	11.4	34.1	182.2	170.9	11.3
Impuesto sobre Erogaciones por Remuneraciones al Trabajo Personal	760.0	306.4		1,066.4	1,066.0	.4
Cuotas y Suscripciones	7.0	2.0	2.7	6.3	3.4	2.9
Gastos de Servicios Menores	189.7	64.9	44.6	210.0	180.0	30.0
TRANSFERENCIAS,ASIGNACIONES, SUBSIDIOS Y OTRAS AYUDAS		**898.6**		**898.6**	**796.0**	**102.6**
Becas		898.6		898.6	796.0	102.6
BIENES MUEBLES, INMUEBLES E INTANGIBLES		**2,243.4**	**93.5**	**2,149.9**	**1,969.8**	**180.1**
Muebles y Enseres		13.7		13.7	13.8	-.1
Bienes Informáticos		1,899.7		1,899.7	1,860.3	39.4
Otros Equipos Eléctricos y Electrónicos de Oficina		9.0	2.8	6.2	6.2	.0
Vehículos y Equipo de Transporte Terrestre		121.0		121.0		121.0
Sistemas de Aire Acondicionado, Calefacción y de Refrigeración Industrial y Comercial		200.0	90.7	109.3	89.5	19.8
DEUDA PÚBLICA		**1,880.7**		**1,880.7**	**1,880.7**	
Por el Ejercicio Inmediato Anterior		1,880.7		1,880.7	1,880.7	
T O T A L	**57,826.3**	**17,803.3**	**12,183.4**	**63,446.2**	**59,894.5**	**3,551.7**

INFORMACIÓN PROGRAMÁTICA

Instituto Hacendario del Estado de México
Gasto por Categoría Programática
Del 1 de Enero al 31 de Diciembre de 2017
(Miles de Pesos)

Concepto	Egresos					Subejercicio
	Aprobado	Ampliaciones/ (Reducciones)	Modificado	Devengado	Pagado	
	1	2	3=(1 + 2)	4	5	6=(3 - 4)
Programas	**57,826.3**	**3,739.2**	**61,565.5**	**1,653.5**	**56,360.3**	**59,912.0**
Subsidios: Sector Social y Privado o Entidades Federativas y Municipios	**-**	**-**	**-**	**-**	**-**	**-**
Sujetos o Reglas de Operación			-			-
Otros Subsidios			-			-
Desempeño de las Funciones	**-**	**-**	**-**	**-**	**-**	**-**
Prestación de Servicios Públicos			-			-
Provisión de Bienes Públicos			-			-
Planeación, Seguimiento y Evaluación de Políticas Públicas			-			-
Promoción y Fomento			-			-
Regulación y Supervisión			-			-
Funciones de las Fuerzas Armadas (Únicamente Gobierno Federal)			-			-
Específicos			-			-
Proyectos de Inversión			-			-
Administrativos y de Apoyo	**57,826.3**	**3,739.2**	**61,565.5**	**1,653.5**	**56,360.3**	**59,912.0**
Apoyo al Proceso Presupuestario y para Mejorar la Eficiencia Institucional			-			-
Apoyo a la Función Pública y al Mejoramiento de la Gestión	57,826.3	3,739.2	61,565.5	1,653.5	56,360.3	59,912.0
Operaciones Ajenas			-			-
Compromisos	**-**	**-**	**-**	**-**	**-**	**-**
Obligaciones de Cumplimiento de Resolución Jurisdiccional			-			-
Desastres Naturales			-			-
Obligaciones	**-**	**-**	**-**	**-**	**-**	**-**
Pensiones y Jubilaciones			-			-
Aportaciones a la Seguridad Social			-			-
Aportaciones a Fondos de Estabilización			-			-
Aportaciones a Fondos de Inversión y Reestructura de Pensiones			-			-
Programa de Gasto Federalizado (Gobierno Federal)	**-**	**-**	**-**	**-**	**-**	**-**
Gasto Federalizado			-			-
Participaciones a Entidades Federativas y Municipios			**-**			**-**
Costo Financiero, Deuda o Apoyos a Deudores y Ahorradores de la Banca			**-**			**-**
Adeudos de Ejercicios Fiscales Anteriores		**1,880.7**	**1,880.7**		**1,880.7**	**1,880.7**
Total del Gasto	**57,826.3**	**5,619.9**	**63,446.2**	**1,653.5**	**58,241.0**	**61,792.7**

El Plan de Desarrollo del Estado de México 2011-2017, es un documento que proyecta una visión integral del Estado de México, reconoce la diversidad política, así como el perfil y la vocación económica y social de cada región y municipio, con la finalidad de establecer estrategias de acción que nos permitirán aprovechar las áreas de oportunidad y fomentar el crecimiento de las zonas rurales, urbanas y metropolitanas de la Entidad.

Gobierno de Resultados

El Gobierno Estatal está orientado a la obtención de resultados: es decir, a que las políticas públicas tengan un impacto positivo en la realidad de la Entidad, para lo cual es necesario que las mismas sean consecuencia de un proceso integral de planeación, de una ejecución eficiente de las políticas públicas y de la evaluación continua de las acciones de gobierno.

Gobierno Municipalista

El Gobierno Estatal que busque incrementar la eficiencia y transparencia debe basar su actuación en una estrecha coordinación con los gobiernos municipales, y en una apropiada asignación de facultades y responsabilidades entre los distintos niveles de gobierno.

Financiamiento para el Desarrollo

El Gobierno Estatal requiere de recursos financieros para fomentar el desarrollo, Debido a las metas y objetivos que se han establecido, cada peso que se presupueste debe asignarse y gastarse de manera eficiente. Los recursos deben dirigirse a proyectos que causen el mayor impacto en el bienestar de los mexiquenses.

Instituto Hacendario del Estado de México

EGRESOS POR PILAR Y/O EJE TRANSVERSAL
(Miles de Pesos)

PILAR Y/O EJE TRANSVERSAL	PRESUPUESTO 2017					VARIACIÓN	
	PREVISTO	ASIGNACIONES Y/O AMPLIACIONES	REDUCCIONES Y/O DISMINUCIONES	TOTAL AUTORIZADO	EJERCIDO	IMPORTE	%
Gobierno de Resultados	9,935.4	2,193.0	1,471.7	10,656.7	9,781.5	875.2	8.2
Gobierno Municipalista	47,890.9	13,729.6	10,711.7	50,908.8	48,232.3	2,676.5	5.3
Financiamiento para el Desarrollo		1,880.7		1,880.7	1,880.7		
T O T A L	**57,826.3**	**17,803.3**	**12,183.4**	**63,446.2**	**59,894.5**	**3,551.7**	**5.6**

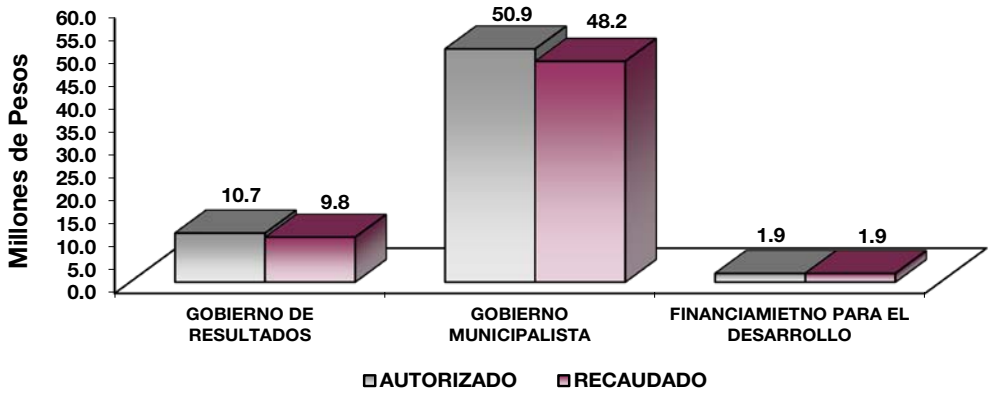

GOBIERNO

Como parte de las políticas públicas que se fortalecerán con los recursos asignados a esta finalidad, se profundizará en las acciones de gobierno vinculadas a la Meta Nacional México en Paz, la cual busca generar mejores condiciones de seguridad y de convivencia social a la población; reducir la incidencia de los efectos de la violencia y del crimen organizado; y modernizar los cuerpos policíacos, así como desarrollar la infraestructura penitenciaria, entre otras.

OTROS NO CLASIFICADOS EN FUNCIONES ANTERIORES

Esta finalidad consiste en los recursos de naturaleza programable y se distribuye en los poderes Legislativo y Judicial y los entes autónomos.

El Instituto tiene como una de las actividades principales dentro de sus proyectos, mejorar y actualizar el Sistema de Coordinación Hacendaria en el Estado, por tal razón el Organismo realiza asistencia técnica a la administración municipal a través de asesorías principalmente; coordina las reuniones regionales, capacita y profesionaliza a los servidores públicos mediante cursos, diplomados y realiza estudios en materia hacendaria. Lo anterior se complementa gracias al esfuerzo que en forma conjunta realiza el Gobierno Estatal y los Gobiernos Municipales.

Instituto Hacendario del Estado de México

EGRESOS POR PROGRAMA

(Miles de Pesos)

PROGRAMA	PRESUPUESTO 2017 PREVISTO	ASIGNACIONES Y/O AMPLIACIONES	REDUCCIONES Y/O DISMINUCIONES	TOTAL AUTORIZADO	EJERCIDO	VARIACIÓN IMPORTE	%
Conducción de las Políticas Generales de Gobierno	7,675.7	1,943.5	1,222.2	8,397.0	7,715.0	682.0	8.1
Desarrollo de la Función Pública y Ética en el Servicio Público	2,259.7	249.5	249.5	2,259.7	2,066.5	193.2	8.5
Impulso al Federalismo y Desarrollo Municipal	47,890.9	13,729.6	10,711.7	50,908.8	48,232.3	2,676.5	5.3
Previsiones para el Pago de Adeudos de Ejecicios Fiscales Anteriores		1,880.7		1,880.7	1,880.7		
TOTAL	**57,826.3**	**17,803.3**	**12,183.4**	**63,446.2**	**59,894.5**	**3,551.7**	**5.6**

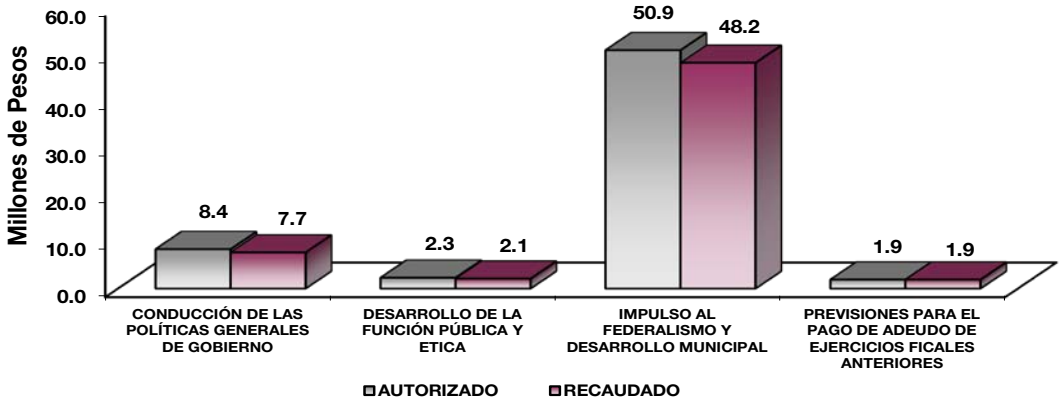

AVANCE OPERATIVO-PROGRAMÁTICO Y PRESUPUESTAL

METAS PROGRAMADAS Y ALCANZADAS

GOBIERNO DE RESULTADOS

01030101 CONDUCCIÓN DE LAS POLÍTICAS GENERALES DE GOBIERNO

Es una prioridad permanente el mejorar la calidad de la atención que se brinda en el Instituto Hacendario, ya que ésta es el cauce natural para dirigir con éxito los programas y acciones programadas; en consecuencia, se multiplican los beneficios a favor de los usuarios de los productos y servicios que se ofrecen a los servidores públicos municipales principalmente.

010301010303 CONTROL, SEGUIMIENTO ADMINISTRATIVO Y DE SERVICIOS DE LAS POLÍTICAS GUBERNAMENTALES

Dirigir y Coordinar la Elaboración de Informes de los Avances Programáticos y Presupuestales del IHAEM

La meta tiene como finalidad atender de forma oportuna las disposiciones normativas en materia del presupuesto por proyecto, así como para verificar el cumplimiento de las metas por unidad que lo integra (por proyecto- avances trimestrales). En el ejercicio que se informa se realizaron 12 reportes de avances programático-presupuestales, dando cumplimiento al 100 por ciento a la meta programada.

Coordinar las Acciones en Materia de Recursos Humanos, Materiales, Financieros y Técnicos que Coadyuven al Cumplimiento de los Programas o Proyectos a Cargo del IHAEM

Con la finalidad de verificar que los insumos, la elaboración de contratos, sesiones de comité, así como la entrega de estados financieros se realicen con eficacia, eficiencia y economía, y así lograr la ejecución de los programas, proyectos o servicios que brinda el instituto, durante el ejercicio 2017 se llevaron a cabo 98 acciones, con lo cual se rebasó en un 3.2 por ciento la meta programada de 95 acciones.

Atender las Solicitudes de Suministro de Bienes y/o Servicios para los Eventos del Instituto

La meta tiene como propósito atender las solicitudes por suministro de bienes o servicios para los diferentes eventos que se presentan en el Instituto, a fin de brindar un buen servicio a los usuarios internos y externos. En este sentido se atendieron 97 solicitudes de 95 programadas, con lo cual se rebasó en un 2.1 por ciento la meta programada, cabe mencionar que estas se dan a solicitud de parte.

010301010304 INFORMACIÓN, PLANEACIÓN, CONTROL Y EVALUACIÓN DE PROGRAMAS DE INSTRUMENTACIÓN DE LAS POLÍTICAS GUBERNAMENTALES

Presentar el Informe de Actividades del Vocal Ejecutivo y los Estados Financieros al Consejo Directivo del IHAEM

Mediante el seguimiento, control y evaluación de la gestión pública, se asegura mayor transparencia y una actuación ética y eficaz. En este sentido, la Vocalía Ejecutiva presentó conforme a sus atribuciones en las Sesiones Ordinarias del Consejo Directivo, en su modalidad de Comisión Permanente su Informe de

Actividades de forma bimestral (4), así como, los respectivos estados financieros (5), para ser aprobados, cumpliendo el 90 por ciento de la meta programada de 10 informes.

Analizar la Información para Realizar la Planeación, el Control y la Evaluación de los Proyectos y las Metas del IHAEM

Con el objeto de contribuir a una administración pública moderna, el IHAEM fomenta una cultura de control preventivo, que tiene la finalidad de alcanzar los objetivos institucionales, además de promover la eficacia para el control y la evaluación; la Unidad de Información, Planeación, Programación y Evaluación (UIPPE), realizó, validó y presentó en tiempo y forma cada uno de los reportes del avance de metas trimestral, cumpliendo la meta programada anual de 4 reportes al 100 por ciento.

Actualizar la Información Contenida en el Sistema de Información Estadística del Informe de Gobierno

Una herramienta de gran utilidad para la planeación en el Estado de México, es el Sistema Integral de Planeación y Evaluación del Gobierno del Estado de México (SIPEGEM), alineado al Sistema de Información Estadística del Informe de Gobierno (SIEIG), por ello la importancia de que en un trabajo conjunto y coordinado se actualice la información contenida en dicho Sistema que coadyuve en la comprensión del territorio y la realidad de la Entidad, en este sentido se realizaron las 4 actualizaciones programadas, cumpliendo la meta al 100 por ciento.

Atender y Mantener Actualizada la Página de Acceso a la Información Pública de Oficio del IHAEM

En lo que respecta a esta meta, se logró la actualización sistemática del IPOMEX, herramienta tecnológica desarrollada para que los Sujetos Obligados publiquen lo correspondiente a la información pública de oficio, de una manera ágil y de fácil manejo, para lo cual durante el ejercicio 2017 se realizaron 12 actualizaciones, una de forma mensual, cumpliendo la meta programada.

Dar Atención a las Solicitudes de Información Pública Ingresadas en el IHAEM

En atención a la cultura de la transparencia y garantizar el ejercicio y el respeto de los derechos fundamentales de acceso a la información pública, se revisa de forma regular el Sistema de Acceso a la Información Mexiquense (Infomex–Saimex), que facilita el registro de las solicitudes de información y provee los elementos necesarios para su seguimiento, desde la presentación de cada solicitud hasta su resolución o su transformación en recurso de revisión, de esta forma se dio seguimiento a 24 solicitudes ingresadas hasta su conclusión, dando cumplimiento a la meta programa.

01030401 DESARROLLO DE LA FUNCIÓN PÚBLICA Y ÉTICA EN EL SERVICIO PÚBLICO

010304010101 FISCALIZACIÓN, CONTROL Y EVALUACIÓN INTERNA DE LA GESTIÓN PÚBLICA

Realizar Auditorías, con el Propósito de Verificar el Cumplimiento del Marco Normativo que Regula el Funcionamiento de las Dependencias y Organismos Auxiliares del Ejecutivo Estatal y los Ayuntamientos

Es el medio por el cual se verifica la observancia a disposiciones normativas para el ejercicio adecuado del presupuesto del Instituto (auditoría financiera), así como para vigilar el cumplimiento de objetivos, funciones,

programas, proyectos, metas, procedimientos y controles internos de las unidades administrativas que integran el Instituto (auditoría administrativa). En el ejercicio que se informa se realizaron 10 auditorías, dando cumplimiento al 100 por ciento a la meta programada.

Realizar Evaluaciones para Determinar el Grado de Eficacia y Eficiencia en los Procesos, así como en el Desempeño Institucional de las Dependencias y Organismos Auxiliares del Ejecutivo Estatal

El objetivo de la evaluación es verificar en términos de eficacia, eficiencia y economía, la ejecución de los programas, proyectos o servicios y determinar la congruencia con sus objetivos, estrategias y líneas de acción de los planes de desarrollo nacional y estatal; así como para medir la satisfacción del usuario/ciudadano. Al respecto se realizó 1 evaluación al desempeño institucional, cumpliendo con la meta programada.

Realizar Inspecciones a Rubros Específicos en las Dependencias, Organismos Auxiliares del Ejecutivo Estatal y en su Caso Ayuntamientos, con el Propósito de Constatar el Cumplimiento del Marco Normativo que lo Regula

Las inspecciones tienen como propósito verificar física o documentalmente, aspectos relacionados con la información financiera, programática, presupuestal o patrimonial; así como de actividades o procedimientos sustantivos y adjetivos, a fin de constatar que estos den cumplimiento, se registren o desarrollen de conformidad con las disposiciones normativas vigentes. En este sentido se realizaron 73 inspecciones, cumpliendo con la meta programada.

Participar en Testificaciones, con el Propósito de Asegurarse que los Actos Administrativos se Realicen Conforme a la Normatividad Vigente

Durante el ejercicio 2017 se participó en 413 testificaciones, superando la meta programada de 330 en 25.2 por ciento, en las cuales se vigiló el apego a disposiciones normativas en los actos de entrega recepción de oficinas; así como para dejar constancia de hechos ocurridos en los siniestros y destino final de bienes muebles propiedad del Instituto, lo anterior mediante la elaboración y validación del acta correspondiente.

Participación del Órgano Interno de Control en Reuniones que por Mandato Legal o Disposición Administrativa así lo Requiera

Con la finalidad de verificar que, en las sesiones convocadas por los Comités Internos constituidos en el Instituto, se apeguen y desarrollen conforme a la normatividad correspondiente, se tuvo participación en 44 sesiones, principalmente en Consejo Directivo, Comité de Adquisiciones y Servicios, Comité de Información, Comité de Mejora Regulatoria, Comité de Control y Evaluación, entre otros; cumpliendo al 100 por ciento la meta programada.

Implementar la Metodología del Modelo de Control Interno (MICI)

Se implementó el Modelo Integral de Control Interno (MICI), a fin de coadyuvar al cumplimiento de los objetivos y metas institucionales, a través de un adecuado ambiente de control, información, comunicación y monitoreo, para eliminar, reducir o transferir los riesgos potenciales, cumpliéndose la meta programada.

GOBIERNO MUNICIPALISTA

01050201 IMPULSO AL FEDERALISMO Y DESARROLLO MUNICIPAL

Para contribuir a la operación, desarrollo y actualización del Sistema de Coordinación Hacendaria del Estado de México y municipios, con pleno respeto a la soberanía estatal y a la autonomía municipal, el Instituto Hacendario del Estado de México, realizó las siguientes acciones:

010502010101 COORDINACIÓN DE OPERACIÓN REGIONAL

Promover y Difundir Información Hacendaria

Para fortalecer las haciendas públicas municipales, se promueve la normatividad técnica y administrativa vigente en la materia, dando a conocer información para que los municipios lleven a cabo el desarrollo técnico y administrativo de sus haciendas. Al respecto se integraron y difundieron 99 documentos de 98 programados, superando la meta en 1 por ciento.

Promover y Difundir los Productos y Servicios Hacendarios

Con la finalidad de generar mayor presencia del Instituto en los municipios de la Entidad, así como cercanía y coordinación en acciones conjuntas; se llevaron a cabo 127 visitas de trabajo para la coordinación de acciones en el fortalecimiento del Sistema de Coordinación Hacendaria; asimismo a efecto de brindarles información sobre los productos y servicios que en materia hacendaria ofrece el Instituto, superando la meta programada de 125 visitas en 1.6 por ciento.

Dar Seguimiento a los Acuerdos Registrados en las Reuniones Hacendarias y en las Sesiones del Consejo Directivo

Derivado de la celebración de las diferentes reuniones hacendarias, se elaboraron 38 actas, en las que se registraron 66 acuerdos que refieren asuntos de interés común de los municipios para mejorar condiciones de operación de las haciendas públicas municipales, para lograr una mejor coordinación hacendaria y fortalecer el Sistema de Coordinación Hacendaria, a los que se dio atención oportuna y seguimiento hasta su conclusión, superando la meta programada en 1.5 por ciento.

Generar, Mantener y/o Ampliar Vínculos con Instituciones y Organismos Estatales, Nacionales e Internacionales para Impulsar el Intercambio de Información en Materia Hacendaria

Con la finalidad de innovar, modernizar y fortalecer a las administraciones municipales de la Entidad a través del intercambio en materia académica, de investigación y de experiencias hacendarias, se generan vínculos de colaboración con instituciones estatales, nacionales e internacionales; en este sentido el Instituto Hacendario del Estado de México durante el ejercicio 2017 realizó 41 documentos, alcanzó el 91.1 por ciento de la meta programada.

Cabe resaltar que con base al artículo 28 fracción VI del Reglamento Interno del IHAEM, para la generación de vínculos institucionales además de acumular en la meta la suscripción de convenios, también se considera el intercambio institucional de información hacendaria con dependencias federales y estatales, así como organismos afines al Instituto.

Promover la Participación de los Servidores Públicos de la Entidad en el Fortalecimiento del Sistema Estatal de Coordinación Hacendaria

Mediante convocatoria se registró la asistencia y participación en las reuniones de coordinación hacendarias que promueve el IHAEM, de 5 mil 959 servidores públicos hacendarios municipales y estatales, con lo que se rebasó con el 1 por ciento la meta programada de 5 mil 900 servidores públicos, con lo cual se coadyuva a fortalecer el Sistema de Coordinación Hacendaria del Estado de México con sus Municipios.)

Las principales reuniones hacendarias realizadas durante el ejercicio 2017 fueron las siguientes:

- XVIII Reunión Estatal de Servidores Públicos Hacendarios constituida en XVIII Asamblea Anual del Consejo Directivo.
- LXXXI Sesión Ordinaria del Consejo Directivo, en su modalidad de Comisión Permanente.
- LXXXII Sesión Ordinaria del Consejo Directivo, en su modalidad de Comisión Permanente.
- LXXXIII Sesión Ordinaria del Consejo Directivo, en su modalidad de Comisión Permanente.
- LXXXIV Sesión Ordinaria del Consejo Directivo, en su modalidad de Comisión Permanente.
- LXXXV Sesión Ordinaria del Consejo Directivo, en su modalidad de Comisión Permanente.
- VII Sesión Extraordinaria del Consejo Directivo, en su modalidad de Comisión Permanente.
- XCVI Reunión Hacendaria Regional de Tesoreros Municipales.
- XCVII Reunión Hacendaria Regional de Tesoreros Municipales
- XCVIII Reunión Hacendaria Regional de Tesoreros Municipales
- XCIX Reunión Hacendaria Regional de Tesoreros Municipales
- C Reunión Hacendaria Regional de Tesoreros Municipales
- CI Reunión Hacendaria Regional de Tesoreros Municipales

Organizar y/o Participar en Reuniones de Trabajo sobre Temas Específicos Hacendarios Municipales

Derivado de las Reuniones Hacendarias Regionales de Tesoreros Municipales, y a solicitud de los representantes municipales, se acuerda llevar a cabo Reuniones sobre Temas Específicos, en donde se aclaran las dudas o se trata algún tema en particular de interés común para un grupo de municipios o una región, creando de esta manera un vínculo entre las demarcaciones interesadas y los diferentes órdenes de gobierno. Con este motivo, se llevaron las 10 reuniones programadas sobre tema específico, alcanzando la meta al 100 por ciento.

Organizar Reuniones de Coordinación Hacendaria en Apoyo a las Haciendas Públicas Municipales

En lo que respecta a esta meta, se organizaron reuniones hacendarias como un mecanismo donde se viertan opiniones, decisiones o acuerdos y su seguimiento; además se abordaron temas de interés en materia hacendaria en apoyo a las haciendas públicas municipales; para lo cual en el año 2017 se realizaron 37 reuniones de 40 programadas, alcanzando la meta en un 92.5 por ciento, destacando la realización de 6 Reuniones Hacendarias Regionales de Tesoreros Municipales, 4 de ellas en cada una de la 7 regiones

hacendarias de la Entidad; y 2 en modalidad de plenaria; asimismo, se realizaron 5 Sesiones Ordinarias del Consejo Directivo en su modalidad de Comisión Permanente, y la Reunión Estatal de Servidores Públicos Hacendarios constituida en Asamblea Anual del Consejo Directivo.

010502010102 ACTUALIZACIÓN COORDINADA DEL MARCO JURÍDICO HACENDARIO

Elaborar Proyectos Unificados de Ley de Ingresos de los Municipios; así como de Reformas, Adiciones y/o Derogaciones al Código Financiero del Estado de México y Municipios, y Otros Ordenamientos Jurídicos

En coordinación con los tesoreros municipales, representantes de dependencias estatales; del Poder Legislativo del Estado, integrantes ante las comisiones temáticas durante el ejercicio 2017, se dio puntual cumplimiento a la meta consistente en la formulación de 2 Proyectos Unificados, el de Ley de Ingresos de los Municipios del Estado de México, y el de reformas, adiciones y/o derogaciones al Código Financiero del Estado de México y Municipios, en sus apartados de aplicación municipal para el Ejercicio Fiscal del año 2018; los citados proyectos fueron aprobados por consenso de los presidentes y tesoreros municipales.

Promover y Coordinar la Participación de los 125 Municipios a través de Comisiones Temáticas para Consensuar las Propuestas de Modificación al Marco Normativo

Para el año 2017 se aprobó la creación e integración de 5 Comisiones Temáticas y 6 grupos de trabajo, realizándose 54 reuniones de 50 que se tenían programadas, superando la meta en 8 por ciento, en las que participaron los representantes de las siete regiones hacendarias, así como servidores públicos de diversas dependencias del Gobierno Estatal.

Asesorar a los Municipios en Materia Jurídica, Administrativa y Hacendaria

En lo relativo a asesorías, en el periodo que se informa, se proporcionaron un total de 634 asesorías y asistencias técnicas a consultas formuladas por servidores públicos municipales, solicitadas de manera personal en las oficinas del Instituto, vía telefónica y en las reuniones hacendarias regionales de tesoreros municipales, siendo los temas más recurrentes en materia de impuesto sobre la renta, impuesto al valor agregado, impuesto sobre erogaciones por remuneraciones al trabajo personal, impuesto predial, derechos de agua potable, drenaje, alcantarillado, tratamiento y disposición de aguas residuales y ramo 33, así como orientación técnica y administrativa para la integración de sus instrumentos jurídico administrativos de las administraciones municipales, entre otras.

La meta programada fue de 625 asesorías, misma que se superó en 3.1 por ciento, debido a la necesidad e interés de los servidores públicos por conocer la normatividad relativa al cumplimiento del quehacer hacendario, y correlativamente a la adecuada implementación de acciones que les permitan fortalecer las haciendas municipales; así como, en seguimiento a los compromisos contraídos con las diversas instancias gubernamentales para el cumplimiento de sus objetivos.

Apoyar a las Tesorerías Municipales en la Integración y Actualización de Instrumentos Jurídico-Administrativos

En lo que respecta a esta meta, se logró la consolidación de 67 instrumentos jurídico- administrativos, los cuales se integran por manuales de organización para tesorerías municipales, organismos DIF y de Agua, así como reglamentos municipales específicos de diversos servicios públicos, y reglamentos orgánicos de la administración municipal. Esta meta se rebasó en un 3.1 por ciento, ya que existió un interés y solicitud

importante de los municipios, para apoyarles en la integración de manuales de organización y procedimientos de diversas áreas de su administración municipal.

Realizar Estudios de Legislación Hacendaria Estatal y Municipal

Se elaboraron e integraron durante el 2017, 12 estudios de legislación hacendaria, cumpliendo la meta prevista en este rubro, los estudios constituyen herramientas que auxilian a los servidores públicos municipales en la interpretación y aplicación de las diversas disposiciones hacendarias y administrativas que sustentan su marco jurídico de actuación.

010502010201 CAPACITACIÓN Y PROFESIONALIZACIÓN HACENDARIA

Promover la Asistencia de Servidores Públicos a las Actividades de Divulgación, Capacitación y de Formación en Materia Hacendaria

Con el propósito de contribuir al desarrollo competitivo y el fortalecimiento del servicio hacendario municipal, se impartieron 115 eventos de capacitación, con un registro de asistencia de 10 mil 231 servidores públicos municipales y estatales, superando la meta programada de 9 mil 600 servidores públicos en un 6.6 por ciento.

Organizar Diplomados en Materia Hacendaria

Se desarrollaron 15 diplomados; 4 en Administración de la Hacienda Pública Municipal; 5 en Funciones de la Contraloría Municipal; 1 en Administración Gerencial del Recurso Hídrico; 3 en Presupuesto Basado en Resultados (PbR)y 2 de la Nueva Ley de Responsabilidades de los Servidores Públicos, superando la meta programada de 14 diplomados en 7.1 por ciento.

Certificar a Funcionarios en Competencias Laborales Mediante la Comisión Certificadora de Competencia Laboral de los Servidores Públicos del Estado de México

Como resultado del impulso al Sistema de Gestión de Recursos Humanos por Competencias, implementado por el Instituto Hacendario del Estado de México (IHAEM), durante el ejercicio 2017, se logró la certificación de 441 servidores públicos, con base en las Normas Institucionales de Competencia Laboral, superando la meta programada de 400 servidores públicos en un 10.3 por ciento.

Como resultado del ejercicio 2017, se cuenta con una cobertura del 95 por ciento de los municipios del Estado de México certificados, en contribución a lo establecido en la Ley Orgánica Municipal del Estado de México, donde se funda la obligatoriedad de certificar la competencia para ocupar el cargo a Tesoreros DIF, Tesorero Municipal, Contralor Municipal, Secretario del Ayuntamiento, Desarrollo Económico y Obras Públicas; así como en el desarrollo de nuevas Normas Institucionales, en beneficio de la profesionalización del servicio público municipal.

Promover la Participación de Servidores Públicos en Cursos Hacendarios Semipresenciales

Durante los meses de marzo a julio, se habilitó el Programa de Capacitación en línea, el cual forma parte del Sistema de Educación a Distancia (E-learning), de esta forma la Secretaría de Hacienda y Crédito Público y la Secretaría de Finanzas del Gobierno del Estado, a través de la Dirección General de Gasto Público, en coordinación con la Universidad Nacional Autónoma de México, y con la colaboración del Instituto Hacendario del Estado de México se llevó a cabo el curso en línea ¿Cómo entender el presupuesto? El gasto público y el Diplomado Presupuesto Basado en Resultados; los Diplomados

Institucionales Administración de la Hacienda Pública y Funciones de la Contraloría Municipal, con la participación de 752 servidores públicos municipales, alcanzando la meta en 99.6 por ciento.

Impartir la Maestría en Hacienda Pública a través del Colegio de Estudios Hacendarios del Estado de México

El Colegio de Estudios Hacendarios del Estado de México, continúa consolidándose como una institución educativa pionera a escala estatal y nacional, competitiva por su programa académico de nivel superior en el grado de Maestría.

El programa de estudios tiene como objetivo incrementar la rentabilidad social de los organismos públicos, además de identificar, diagnosticar y proponer soluciones a los problemas económicos, políticos y sociales desde la perspectiva financiera.

Se cumplió con la meta anual al dar inicio la Octava Promoción de la Maestría en el mes de mayo.

Operar el Sistema de Planeación y Presupuesto Municipal

Para el cumplimiento de esta meta, se dio seguimiento en el último trimestre a los servidores públicos que han participado en los cursos referentes al tema, dado que el sistema de planeación y presupuesto municipal se encuentra en la etapa de actualización.

010502010202 GENERACIÓN Y DIFUSIÓN DE INFORMACIÓN, ESTUDIOS Y PROYECTOS

Elaborar Investigaciones y Estudios Hacendarios a Nivel Federal, Estatal y Municipal para Contribuir a la Modernización y Mejora de la Hacienda Pública Municipal

Con el objeto de difundir temas hacendarios de interés público y conocimiento técnico, aunado al propósito fundamental de fortalecer los cuadros profesionales de servidores públicos, durante el ejercicio 2017, la meta programada de 6 documentos de investigación y técnicos se logró al 100 por ciento. Los proyectos permitieron atender las estrategias relacionadas al fortalecimiento de la administración hacendaria, y la profesionalización de los servidores públicos, en la materia.

Los documentos generados fueron:

- La eficiencia recaudatoria de los gobiernos locales, a través de la óptica de la Ley de Disciplina Financiera de Entidades Federativas y Municipios;
- Análisis comparativo de los beneficios del Convenio de Colaboración Administrativa en materia hacendaria para la recaudación y fiscalización del impuesto predial y sus accesorios legales;
- La intermunicipalidad: suma de esfuerzos para el fortalecimiento del desarrollo regional;
- El Estado de Bienestar;
- El rol actual de las autoridades locales en la asociación municipal para el desarrollo sostenible: prestación del servicio público de limpia, recolección, traslado, tratamiento y disposición final de residuos sólidos urbanos.
- Encuesta Origen-Destino 2017.

Publicar Documentos Hacendarios

Para promover los conocimientos en relación a la hacienda pública, se publicó la revista Foro Hacendario en sus números 67, 68, 69-70 y 71; la producción del Prontuario Digital de Legislación Financiera; los libros:

Análisis Tendencial de la Fórmula de Distribución de las Participaciones Estatales a los Municipios del Estado de México 2013 en contraste con la asignación programada 2016; y Debilidad estructural de las finanzas públicas locales de México en el siglo XXI: desafíos y propuestas; además de los Boletines Informativos Semanal y Mensual; que integran noticias relevantes en materia de finanzas. Durante el ejercicio 2017, se programaron 64 documentos y se editaron 65, superando la meta programada en un 1.6 por ciento.

Suministrar Información Estadística y Financiera Hacendaria a los Municipios

Durante el ejercicio fiscal 2017 se elaboraron 370 documentos de 355 programados, con la finalidad de difundir entre los servidores públicos municipales los elementos de conocimiento para la mejor toma de decisiones en materia financiera, presupuestal, contable y estadística, así como el manejo eficiente y eficaz de sus finanzas públicas, superando la meta programada en 4.2 por ciento.

Los documentos estadísticos y financieros, permiten identificar la evolución de las finanzas públicas, así como mejorar su eficiencia presupuestaria y financiera, proporcionando a las autoridades municipales información pertinente en materia de ingresos y egresos, los documentos referidos están a la disposición de los 125 municipios del Estado de México y sirven como un instrumento de análisis y seguimiento de sus finanzas.

Asesorar y Apoyar Técnica y Administrativamente a las Tesorerías para Eficientar la Gestión Hacendaria Municipal.

El acercamiento entre servidores públicos hacendarios para compartir conocimientos y experiencias, incide positivamente en el manejo financiero municipal; es así, que la meta destinada a fortalecer las haciendas públicas, a través de la asesoría y apoyo técnico a los servidores públicos hacendarios, registró en el ejercicio fiscal 2017, 457 asesorías personalizadas sobre temas como:

- Asistencia en materia de Hacienda Pública Municipal.
- Metodología del Marco Lógico.
- Presupuesto con base en Resultados.
- Finanzas Públicas.
- Timbrado de Nómina.
- Plan de Desarrollo Municipal.
- Llenado de formatos PBRMO1a, PBRMO1b, PBRMO1c, PBRMO1d.
- Programa Especial del FEFOM, en temas relativos al seguimiento de compromisos financieros y presupuestales.

Difundir Artículos de Especialistas en Temas de la Hacienda Pública para Promover el Conocimiento, Análisis e Intercambio de Experiencias y Prácticas Hacendarias

Se elaboraron 24 artículos de interés para gobiernos locales en materia de hacienda pública, redactados por destacados especialistas, académicos, servidores públicos hacendarios federales, estatales y municipales; aportaciones inéditas del quehacer público, difundido a través de la Revista Foro Hacendario, alcanzando la meta programada al 100 por ciento.

INSTITUTO HACENDARIO DEL ESTADO DE MÉXICO
AVANCE OPERATIVO - PROGRAMÁTICO Y PRESUPUESTAL
ENERO - DICIEMBRE DE 2017

							M E T A S				P R E S U P U E S T O 2 0 1 7 (Miles de Pesos)		
FIN	FUN	SF	PP	SP	Pr	DESCRIPCIÓN	UNIDAD DE MEDIDA	PROGRAMADO	ALCANZADO	AVANCE %	AUTORIZADO ANUAL	EJERCIDO	%
						GOBIERNO DE RESULTADOS							
						CONDUCCIÓN DE LAS POLÍTICAS GENERALES DE GOBIERNO							
01	03	01	01	03	03	**CONTROL, SEGUIMIENTO ADMINISTRATIVO Y DE SERVICIOS DE LAS POLÍTICAS GUBERNAMENTALES**					**5,608.8**	**5,150.7**	**91.8**
						Dirigir y Coordinar la Elaboración de Informes de los Avances Programáticos y Presupuestales del IHAEM	Reporte	12	12	100.0			
						Coordinar las Acciones en Materia de Recursos Humanos, Materiales, Financieros y Técnicos que Coadyuven al Cumplimiento de los Programas o Proyectos a Cargo del IHAEM	Acción	95	98	103.2			
						Atender las Solicitudes de Suministro de Bienes y/o Servicios para los Eventos del Instituto	Solicitud	95	97	102.1			
01	03	01	01	03	04	**INFORMACIÓN, PLANEACIÓN, CONTROL Y EVALUACIÓN DE PROGRAMAS DE INSTRUMENTACIÓN DE LAS POLÍTICAS GUBERNAMENTALES**					**2,788.2**	**2,564.3**	**92.0**
						Presentar el Informe de Actividades del Vocal Ejecutivo y los Estados Financieros al Consejo Directivo del IHAEM	Informe	10	9	90.0			
						Analizar la Información para Realizar la Planeación, el Control y la Evaluación de los Proyectos y las Metas del IHAEM	Reporte	4	4	100.0			
						Actualizar la Información Contenida en el Sistema de Información Estadística del Informe de Gobierno	Reporte	4	4	100.0			
						Atender y Mantener Actualizada la Página de Acceso a la Información Pública de Oficio del IHAEM	Reporte	12	12	100.0			
						Dar Atención a las Solicitudes de Información Pública Ingresadas en el IHAEM	Documento	24	24	100.0			
						DESARROLLLO DE LA FUNCIÓN PÚBLICA Y ÉTICA EN EL SERVICIO PÚBLICO							
01	03	04	01	01	01	**FISCALIZACIÓN, CONTROL Y EVALUACIÓN INTERNA DE LA GESTIÓN PÚBLICA**					**2,259.7**	**2,066.5**	**91.5**
						Realizar Auditorías, con el Propósito de Verificar el Cumplimiento del Marco Normativo que Regula el Funcionamiento de las Dependencias y Organismos Auxiliares del Ejecutivo Estatal y los Ayuntamientos	Auditoría	10	10	100.0			
						Realizar Evaluaciones para Determinar el Grado de Eficacia y Eficiencia en los Procesos, así como en el Desempeño Institucional de las Dependencias y Organismos Auxiliares del Ejecutivo Estatal	Evaluación	1	1	100.0			
						Realizar Inspecciones a Rubros Específicos en las Dependencias, Organismos Auxiliares del Ejecutivo Estatal y en su caso Ayuntamientos, con el Propósito de Constatar el Cumplimiento del Marco Normativo que lo Regula	Inspección	73	73	100.0			
						Participar en Testificaciones con el Propósito de Asegurarse que los Actos Administrativos se Realicen Conforme a la Normatividad Vigente	Testificación	330	413	125.2			
						Participación del Órgano de Control Interno en Reuniones que por Mandato Legal o Disposición Administrativa así lo Requiera	Reunión	44	44	100.0			
						Implementar la Metodología del Modelo de Control Interno (MICI)	Proyecyo	1	1	100.0			
						GOBIERNO MUNICIPALISTA							
						IMPULSO AL FEDERALISMO Y DESARROLLO MUNICIPAL							
01	05	02	01	01	01	**COORDINACIÓN DE OPERACIÓN REGIONAL**					**10,762.1**	**10,249.0**	**95.2**
						Promover y Difundir Información Hacendaria	Publicación	98	99	101.0			
						Promover y Difundir los Productos y Servicios Hacendarios	Visita	125	127	101.6			
						Dar Seguimiento a los Acuerdos Registrados en las Reuniones Hacendarias y en las Sesiones del Consejo Directivo	Acuerdo	65	66	101.5			
						Generar, Mantener y/o Ampliar Vínculos con Instituciones y Organismos Estatales, Nacionales e Internacionales para Impulsar el Intercambio de Información en Materia Hacendaria	Documento	45	41	91.1			
						Promover la Participación de los Servidores Públicos de la Entidad en el Fortalecimiento del Sistema Estatal de Coordinación Hacendaria	Servidor Público	5900	5959	101.0			

							M E T A S				PRESUPUESTO 2017 (Miles de Pesos)		
FIN	FUN	SF	PP	SP	Pr	DESCRIPCIÓN	UNIDAD DE MEDIDA	PROGRAMADO	ALCANZADO	AVANCE %	AUTORIZADO ANUAL	EJERCIDO	%
						Organizar y/o Participar en Reuniones de Trabajo sobre Temas Especificos Hacendarios Municipales	Reunión	10	10	100.0			
						Organizar Reuniones de Coordinación Hacendaria en Apoyo a las Haciendas Públicas Municipales	Reunión	40	37	92.5			
01	05	02	01	01	02	**ACTUALIZACIÓN COORDINADA DEL MARCO JURÍDICO HACENDARIO**					**10,676.7**	**9,842.2**	**92.2**
						Elaborar Proyectos Unificados de Ley de Ingresos de los Municipios; así como, de Reformas, Adiciones y/o Derogaciones al Código Financiero del Estado de México y Municipios y Otros Ordenamientos Jurídicos	Proyecto	2	2	100.0			
						Promover y Coordinar la Participación de los 125 Municipios a través de Comisiones Temáticas, para Consensuar las Propuestas de Modificación al Marco Normativo	Reunión	50	54	108.0			
						Asesorar a los Municipios en Materia Jurídica, Administrativa y Hacendaria	Asesoría	625	634	101.4			
						Apoyar a las Tesorerías Municipales en la Integración y Actualización de Instrumentos Jurídico-Administrativos	Documento	65	67	103.1			
						Realizar Estudios de Legislación Hacendaria Estatal y Municipal	Estudio	12	12	100.0			
01	05	02	01	02	01	**CAPACITACIÓN Y PROFESIONALIZACIÓN HACENDARIA**					**21,534.4**	**20,475.0**	**95.1**
						Promover la Asistencia de Servidores Públicos a las Actividades de Divulgación, Capacitación y de Formación en Materia Hacendaria	Servidor Público	9600	10231	106.6			
						Organizar Diplomados en Materia Hacendaria	Diplomado	14	15	107.1			
						Certificar a Funcionarios en Competencias Laborales Mediante la Comisión Certificadora de Competencia Laboral de los Servidores Públicos del Estado de México	Servidor Público	400	441	110.3			
						Promover la Participación de Servidores Públicos en Cursos Hacendarios Semipresenciales	Servidor Público	755	752	99.6			
						Impartir la Maestría en Hacienda Pública a través del Colegio de Estudios Hacendarios del Estado de México	Maestría	1	1	100.0			
						Operar el Sistema de Planeación y Presupuesto Municipal	Sistema	1	1	100.0			
01	05	02	01	02	02	**GENERACIÓN Y DIFUSIÓN DE INFORMACIÓN, ESTUDIOS Y PROYECTOS**					**7,935.6**	**7,666.1**	**96.6**
						Elaborar Investigaciones y Estudios Hacendarios a Nivel Federal, Estatal y Municipal para Contribuir a la Modernización y Mejora de la Hacienda Pública Municipal	Estudio	6	6	100.0			
						Publicar Documentos Hacendarios	Publicación	64	65	101.6			
						Suministrar Información Estadística y Financiera Hacendaria a los Municipios	Reporte	355	370	104.2			
						Asesorar y Apoyar Técnica y Administrativamente a las Tesorerias para Eficientar la Gestión Hacendaria Municipal	Asesoría	436	457	104.8			
						Difundir Artículos de Especialistas en Temas de la Hacienda Pública para Promover el Conocimiento, Análisis e Intercambio de Experiencias y Prácticas Hacendarias	Artículo	24	24	100.0			
						PREVISIÓN PARAEL PAGO DE ADEUDOS DE EJERCICIOS FISCALES ANTERIORES							
04	04	01	01	01	01	**PASIVOS DERIVADOS DE EROGACIONES DEVENGADAS Y PENDIENTES DE EJERCICIOS ANTERIORES**					**1,880.7**	**1,880.7**	**100.0**
						Registro de Pagos de Adeudos de Ejercicios Fiscales Anteriores	Documento	18	18	100			
							T O T A L				**63,446.2**	**59,894.5**	**94.4**

ANEXOS ESTABLECIDOS EN DIFERENTES ORDENAMIENTOS

Relación de Bienes Inmuebles que Componen al Patrimonio
Cuenta Pública al 31 de Diciembre de 2017
(Miles de Pesos)

Ente Público: Instituto Hacendario del Estado de México

Código	Descripción de Bienes Inmuebles	* Valor en Libros
	Centro "Jose Maria Morelos y Pavón"	53,303.8
	TOTAL	**53,303.8**

Relación de Bienes Muebles que Componen al Patrimonio
Cuenta Pública al 31 de Diciembre 2017
(Miles de Pesos)

Ente Público: Instituto Hacendario del Estado de México

Código	Descripción de Bienes Muebles	Valor en Libros
	MOBILIARIO Y EQUIPO DE ADMINISTRACION	8,793.7
	VEHICULOS Y EQUIPO DE TRANSPORTE	3,786.7
	T O T A L	**12,580.4**

Instituto Hacendario del Estado de México
Cuenta Pública al 31 de Diciembre de 2017

Relación de Cuentas Bancarias Productivas Específicas

Fondo, Programa o Convenio	Datos de la Cuenta Bancaria	
	Institución Bancaria	Número de Cuentas
	BBVA BNACOMER	829
	BBVA BANCOMER	982
	BANORTE	165
	BANORTE	466
	BANORTE	156
	BANORTE	791
	ACTINVER	619

FORMATOS PARA EL CUMPLIMIENTO DE LA LEY DE DISCIPLINA FINANCIERA DE LAS ENTIDADES FEDERATIVAS Y LOS MUNICIPIOS

Instituto Hacendario del Estado de México
Estado de Situación Financiera Detallado
Al 31 de Diciembre de 2017 y 2016
(CIFRAS EN MILES DE PESOS)

Concepto	2017	2016	Concepto	2017	2016
ACTIVO			**PASIVO**		
Activo Circulante			**Pasivo Circulante**		
a. Efectivo y Equivalentes (a=a1+a2+a3+a4+a5+a6+a7)	**5,289.5**	**10,115.0**	**a. Cuentas por Pagar a Corto Plazo (a=a1+a2+a3+a4+a5+a6+a7+a8+a9)**	**1,653.5**	**1,880.7**
a1) Efectivo			a1) Servicios Personales por Pagar a Corto Plazo	333.9	691.4
a2) Bancos/Tesorería	5,289.5	3,803.3	a2) Proveedores por Pagar a Corto Plazo		
a3) Bancos/Dependencias y Otros			a3) Contratistas por Obras Públicas por Pagar a Corto Plazo		
a4) Inversiones Temporales (Hasta 3 Meses)		6,311.7	a4) Participaciones y Aportaciones por Pagar a Corto Plazo		
a5) Fondos con Afectación Específica			a5) Transferencias Otorgadas por Pagar a Corto Plazo		
a6) Depósitos de Fondos de Terceros en Garantía y/o Administración			a6) Intereses, Comisiones y Otros Gastos de la Deuda Pública por Pagar a Corto Plazo		
a7) Otros Efectivos y Equivalentes			a7) Retenciones y Contribuciones por Pagar a Corto Plazo	545.1	625.9
b. Derechos a Recibir Efectivo o Equivalentes (b=b1+b2+b3+b4+b5+b6+b7)	**0.0**	**0.0**	a8) Devoluciones de la Ley de Ingresos por Pagar a Corto Plazo	774.5	563.4
b1) Inversiones Financieras de Corto Plazo			a9) Otras Cuentas por Pagar a Corto Plazo		
b2) Cuentas por Cobrar a Corto Plazo			**b. Documentos por Pagar a Corto Plazo (b=b1+b2+b3)**	**0.0**	**0.0**
b3) Deudores Diversos por Cobrar a Corto Plazo			b1) Documentos Comerciales por Pagar a Corto Plazo		
b4) Ingresos por Recuperar a Corto Plazo			b2) Documentos con Contratistas por Obras Públicas por Pagar a Corto Plazo		
b5) Deudores por Anticipos de la Tesorería a Corto Plazo			b3) Otros Documentos por Pagar a Corto Plazo		
b6) Préstamos Otorgados a Corto Plazo			**c. Porción a Corto Plazo de la Deuda Pública a Largo Plazo (c=c1+c2)**	**0.0**	**0.0**
b7) Otros Derechos a Recibir Efectivo o Equivalentes a Corto Plazo			c1) Porción a Corto Plazo de la Deuda Pública		
c. Derechos a Recibir Bienes o Servicios (c=c1+c2+c3+c4+c5)	**0.0**	**0.0**	c2) Porción a Corto Plazo de Arrendamiento Financiero		
c1) Anticipo a Proveedores por Adquisición de Bienes y Prestación de Servicios a Corto Plazo			d. Títulos y Valores a Corto Plazo		
c2) Anticipo a Proveedores por Adquisición de Bienes Inmuebles y Muebles a Corto Plazo			**e. Pasivos Diferidos a Corto Plazo (e=e1+e2+e3)**	**0.0**	**0.0**
c3) Anticipo a Proveedores por Adquisición de Bienes Intangibles a Corto Plazo			e1) Ingresos Cobrados por Adelantado a Corto Plazo		
c4) Anticipo a Contratistas por Obras Públicas a Corto Plazo			e2) Intereses Cobrados por Adelantado a Corto Plazo		
c5) Otros Derechos a Recibir Bienes o Servicios a Corto Plazo			e3) Otros Pasivos Diferidos a Corto Plazo		
d. Inventarios (d=d1+d2+d3+d4+d5)	**0.0**	**0.0**	**f. Fondos y Bienes de Terceros en Garantía y/o Administración a Corto Plazo (f=f1+f2+f3+f4+f5+f6)**	**0.0**	**0.0**
d1) Inventario de Mercancías para Venta			f1) Fondos en Garantía a Corto Plazo		
d2) Inventario de Mercancías Terminadas			f2) Fondos en Administración a Corto Plazo		
d3) Inventario de Mercancías en Proceso de Elaboración			f3) Fondos Contingentes a Corto Plazo		
d4) Inventario de Materias Primas, Materiales y Suministros para Producción			f4) Fondos de Fideicomisos, Mandatos y Contratos Análogos a Corto Plazo		
d5) Bienes en Tránsito			f5) Otros Fondos de Terceros en Garantía y/o Administración a Corto Plazo		
e. Almacenes			f6) Valores y Bienes en Garantía a Corto Plazo		
f. Estimación por Pérdida o Deterioro de Activos Circulantes (f=f1+f2)	**0.0**	**0.0**	**g. Provisiones a Corto Plazo (g=g1+g2+g3)**	**0.0**	**0.0**
f1) Estimaciones para Cuentas Incobrables por Derechos a Recibir Efectivo o Equivalentes			g1) Provisión para Demandas y Juicios a Corto Plazo		
f2) Estimación por Deterioro de Inventarios			g2) Provisión para Contingencias a Corto Plazo		
g. Otros Activos Circulantes (g=g1+g2+g3+g4)	**0.0**	**0.0**	g3) Otras Provisiones a Corto Plazo		
g1) Valores en Garantía			**h. Otros Pasivos a Corto Plazo (h=h1+h2+h3)**	**0.0**	**0.0**
g2) Bienes en Garantía (Excluye Depósitos de Fondos)			h1) Ingresos por Clasificar		
g3) Bienes Derivados de Embargos, Decomisos, Aseguramientos y Dación en Pago			h2) Recaudación por Participar		
g4) Adquisición con Fondos de Terceros			h3) Otros Pasivos Circulantes		
IA. Total de Activos Circulantes (IA = a + b + c + d + e + f + g)	**5,289.5**	**10,115.0**	**IIA. Total de Pasivos Circulantes (IIA = a + b + c + d + e + f + g + h)**	**1,653.5**	**1,880.7**

Activo No Circulante			**Pasivo No Circulante**		
a. Inversiones Financieras a Largo Plazo			a. Cuentas por Pagar a Largo Plazo		
b. Derechos a Recibir Efectivo o Equivalentes a Largo Plazo			b. Documentos por Pagar a Largo Plazo		
c. Bienes Inmuebles, Infraestructura y Construcciones en Proceso	53,303.8	53,303.8	c. Deuda Pública a Largo Plazo		
d. Bienes Muebles	12,580.4	11,130.8	d. Pasivos Diferidos a Largo Plazo		
e. Activos Intangibles			e. Fondos y Bienes de Terceros en Garantía y/o en Administración a Largo Plazo		
f. Depreciación, Deterioro y Amortización Acumulada de Bienes	-16,382.7	-14,649.0	f. Provisiones a Largo Plazo		
g. Activos Diferidos					
h. Estimación por Pérdida o Deterioro de Activos no Circulantes			**IIB. Total de Pasivos No Circulantes (IIB = a + b + c + d + e + f)**	**0.0**	**0.0**
i. Otros Activos no Circulantes					
			II. Total del Pasivo (II = IIA + IIB)	**1,653.5**	**1,880.7**
IB. Total de Activos No Circulantes (IB = a + b + c + d + e + f + g + h + i)	**49,501.5**	**49,785.6**			
			HACIENDA PÚBLICA/PATRIMONIO		
I. Total del Activo (I = IA + IB)	**54,791.0**	**59,900.6**			
			IIIA. Hacienda Pública/Patrimonio Contribuido (IIIA = a + b + c)	**132.2**	**132.2**
			a. Aportaciones	132.2	132.2
			b. Donaciones de Capital		
			c. Actualización de la Hacienda Pública/Patrimonio		
			IIIB. Hacienda Pública/Patrimonio Generado (IIIB = a + b + c + d + e)	**53,005.3**	**57,887.7**
			a. Resultados del Ejercicio (Ahorro/ Desahorro)	117.6	-506.1
			b. Resultados de Ejercicios Anteriores	52,887.7	58,393.8
			c. Revalúos		
			d. Reservas		
			e. Rectificaciones de Resultados de Ejercicios Anteriores		
			IIIC. Exceso o Insuficiencia en la Actualización de la Hacienda Pública/Patrimonio (IIIC=a+b)	**0.0**	**0.0**
			a. Resultado por Posición Monetaria		
			b. Resultado por Tenencia de Activos no Monetarios		
			III. Total Hacienda Pública/Patrimonio (III = IIIA + IIIB + IIIC)	**53,137.5**	**58,019.9**
			IV. Total del Pasivo y Hacienda Pública/Patrimonio (IV = II + III)	**54,791.0**	**59,900.6**

Instituto Hacendario del Estado de México
Informe Analítico de la Deuda Pública y Otros Pasivos
Al 31 de Diciembre de 2016 y 2017

Denominación de la Deuda Pública y Otros Pasivos (c)	Saldo al 31 de diciembre de 2016 (d)	Disposiciones del Período (e)	Amortizaciones del Período (f)	Revaluaciones, Reclasificaciones y Otros Ajustes (g)	Saldo Final del Período (h) h=d+e-f+g	Pago de Intereses del Período (i)	Pago de Comisiones y demás Costos Asociados Durante el Período (j)
1. Deuda Pública (1=A+B)	**0.0**	**0.0**	**0.0**	**0.0**	**0.0**		
A. Corto Plazo (A=a1+a2+a3)	**0.0**	**0.0**	**0.0**	**0.0**	**0.0**		
a1) Instituciones de Crédito					0.0		
a2) Títulos y Valores					0.0		
a3) Arrendamientos Financieros					0.0		
B. Largo Plazo (B=b1+b2+b3)	**0.0**	**0.0**	**0.0**	**0.0**	**0.0**		
b1) Instituciones de Crédito					0.0		
b2) Títulos y Valores					0.0		
b3) Arrendamientos Financieros					0.0		
2. Otros Pasivos	1,880.7				1,653.5		
3. Total de la Deuda Pública y Otros Pasivos (3=1+2)	**1,880.7**	**0.0**	**0.0**	**0.0**	**1,653.5**		
4. Deuda Contingente 1 (informativo)	**0.0**	**0.0**	**0.0**	**0.0**	**0.0**		
A. Deuda Contingente 1					0.0		
B. Deuda Contingente 2					0.0		
C. Deuda Contingente XX					0.0		
5. Valor de Instrumentos Bono Cupón Cero 2 (Informativo)	**0.0**	**0.0**	**0.0**	**0.0**	**0.0**		
A. Instrumento Bono Cupón Cero 1					0.0		
B. Instrumento Bono Cupón Cero 2					0.0		
C. Instrumento Bono Cupón Cero XX					0.0		

1 Se refiere a cualquier Financiamiento sin fuente o garantía de pago definida, que sea asumida de manera solidaria o subsidiaria por las Entidades Federativas con sus Municipios, organismos descentralizados y empresas de participación estatal mayoritaria y fideicomisos, locales o municipales, y por los Municipios con sus respectivos organismos descentralizados y empresas de participación municipal mayoritaria.
2 Se refiere al valor del Bono Cupón Cero que respalda el pago de los créditos asociados al mismo (Activo).

Obligaciones a Corto Plazo (k)	Monto Contratado (l)	Plazo Pactado (m)	Tasa de Interés (n)	Comisiones y Costos Relacionados (o)	Tasa Efectiva (p)
6. Obligaciones a Corto Plazo (Informativo)					
A. Crédito 1					
B. Crédito 2					
C. Crédito XX					

Instituto Hacendario del Estado de México
Informe Analítico de Obligaciones Diferentes de Financiamientos
Al 31 de Diciembre de 2017
(MILES DE PESOS)

Denominación de las Obligaciones Diferentes de Financiamiento (c)	Fecha del Contrato (d)	Fecha de Inicio de Operación del Proyecto (e)	Fecha de Vencimiento (f)	Monto de la Inversión Pactado (g)	Plazo Pactado (h)	Monto Promedio Mensual del Pago de la Contraprestación (i)	Monto Promedio Mensual del Pago de la Contraprestación Correspondiente al Pago de Inversión (j)	Monto Pagado de la Inversión al XX de XXXX de 20XN (k)	Monto Pagado de la Inversión Actualizado al XX de XXXX de 20XN (l)	Saldo Pendiente por Pagar de la Inversión al XX de XXXX de 20XN (m = g – l)
A. Asociaciones Público Privadas (APP's) (A=a+b+c+d)				**0.0**		**0.0**	**0.0**			**0.0**
a) APP 1										0.0
b) APP 2										0.0
c) APP 3										0.0
d) APP XX										0.0
B. Otros Instrumentos (B=a+b+c+d)				**0.0**		**0.0**	**0.0**			**0.0**
a) Otro Instrumento 1										0.0
b) Otro Instrumento 2										0.0
c) Otro Instrumento 3										0.0
d) Otro Instrumento XX										
C. Total de Obligaciones Diferentes de Financiamiento (C=A+B)				**0.0**		**0.0**	**0.0**			**0.0**

Instituo Hacendario del Estado de México
Balance Presupuestario
Del 1 de Enero al 31 de Diciembre de 2017
(Miles de Pesos)

Concepto	Estimado / Aprobado	Devengado	Recaudado / Pagado
A. Ingresos Totales (A = A1+A2+A3)	**57,826.3**	**63,086.7**	**63,086.7**
A1. Ingresos de Libre Disposición	57,826.3	61,433.2	61,433.2
A2. Transferencias Federales Etiquetadas			
A3. Financiamiento Neto		1,653.5	1,653.5
B. Egresos Presupuestarios[1] (B = B1+B2)	**57,826.3**	**59,894.5**	**58,013.8**
B1. Gasto No Etiquetado (sin incluir Amortización de la Deuda Pública)	57,826.3	59,894.5	58,013.8
B2. Gasto Etiquetado (sin incluir Amortización de la Deuda Pública)			
C. Remanentes del Ejercicio Anterior (C = C1 + C2)		**0.0**	**0.0**
C1. Remanentes de Ingresos de Libre Disposición Aplicados en el Período			
C2. Remanentes de Transferencias Federales Etiquetadas Aplicados en el Período			
I. Balance Presupuestario (I = A – B + C)	**0.0**	**3,192.2**	**5,072.9**
II. Balance Presupuestario sin Financiamiento Neto (II = I - A3)	**0.0**	**1,538.7**	**3,419.4**
III. Balance Presupuestario sin Financiamiento Neto y sin Remanentes del Ejercicio Anterior (III= II - C)	**0.0**	**1,538.7**	**3,419.4**

Concepto	Aprobado	Devengado	Pagado
E. Intereses, Comisiones y Gastos de la Deuda (E = E1+E2)	**0.0**	**0.0**	**0.0**
E1. Intereses, Comisiones y Gastos de la Deuda con Gasto No Etiquetado			
E2. Intereses, Comisiones y Gastos de la Deuda con Gasto Etiquetado			
IV. Balance Primario (IV = III + E)	**0.0**	**1,538.7**	**3,419.4**

Concepto	Estimado/ Aprobado	Devengado	Recaudado / Pagado
F. Financiamiento (F = F1 + F2)	**0.0**	**0.0**	**0.0**
F1. Financiamiento con Fuente de Pago de Ingresos de Libre Disposición			
F2. Financiamiento con Fuente de Pago de Transferencias Federales Etiquetadas			
G. Amortización de la Deuda (G = G1 + G2)	**0.0**	**0.0**	**0.0**
G1. Amortización de la Deuda Pública con Gasto No Etiquetado			
G2. Amortización de la Deuda Pública con Gasto Etiquetado			
A3. Financiamiento Neto (A3 = F – G)	**0.0**	**0.0**	**0.0**

Concepto	Estimado/ Aprobado	Devengado	Recaudado / Pagado
A1. Ingresos de Libre Disposición	57,826.3	61,433.2	61,433.2
A3.1 Financiamiento Neto con Fuente de Pago de Ingresos de Libre Disposición (A3.1 = F1 – G1)	**0.0**	**1,653.5**	**1,635.5**
F1. Financiamiento con Fuente de Pago de Ingresos de Libre Disposición		1,653.5	1,635.5
G1. Amortización de la Deuda Pública con Gasto No Etiquetado			
B1. Gasto No Etiquetado (sin incluir Amortización de la Deuda Pública)	57,826.3	59,894.5	58,013.8
C1. Remanentes de Ingresos de Libre Disposición Aplicados en el Período			
V. Balance Presupuestario de Recursos Disponibles (V = A1 + A3.1 – B 1 + C1)	**0.0**	**3,192.2**	**5,054.9**
VI. Balance Presupuestario de Recursos Disponibles sin Financiamiento Neto (VI = V – A3.1)	**0.0**	**1,538.7**	**3,419.4**

Concepto	Estimado/ Aprobado	Devengado	Recaudado / Pagado
A2. Transferencias Federales Etiquetadas			
A3.2 Financiamiento Neto con Fuente de Pago de Transferencias Federales Etiquetadas (A3.2 = F2 – G2)	**0.0**	**0.0**	**0.0**
F2. Financiamiento con Fuente de Pago de Transferencias Federales Etiquetadas			
G2. Amortización de la Deuda Pública con Gasto Etiquetado			
B2. Gasto Etiquetado (sin incluir Amortización de la Deuda Pública)			
C2. Remanentes de Transferencias Federales Etiquetadas Aplicados en el Período			
VII. Balance Presupuestario de Recursos Etiquetados (VII = A2 + A3.2 – B2 + C2)	**0.0**	**0.0**	**0.0**
VIII. Balance Presupuestario de Recursos Etiquetados sin Financiamiento Neto (VIII = VII – A3.2)	**0.0**	**0.0**	**0.0**

Instituto Hacendario del Estado de México
Estado Analítico de Ingresos Detallado - LDF
Del 1 de Enero al 31 de Diciembre de 2017
(MILES DE PESOS)

Concepto	Ingreso					Diferencia
	Estimado	Ampliaciones/ (Reducciones)	Modificado	Devengado	Recaudado	
Ingresos de Libre Disposición						
A. Impuestos			0.0			0.0
B. Cuotas y Aportaciones de Seguridad Social			0.0			0.0
C. Contribuciones de Mejoras			0.0			0.0
D. Derechos			0.0			0.0
E. Productos			0.0			0.0
F. Aprovechamientos			0.0			0.0
G. Ingresos por Ventas de Bienes y Servicios	26,542.7		26,542.7	26,542.7	26,542.7	0.0
H. Participaciones (H=h1+h2+h3+h4+h5+h6+h7+h8+h9+h10+h11)	**0.0**	**0.0**	**0.0**	**0.0**	**0.0**	**0.0**
h1) Fondo General de Participaciones			0.0			0.0
h2) Fondo de Fomento Municipal			0.0			0.0
h3) Fondo de Fiscalización y Recaudación			0.0			0.0
h4) Fondo de Compensación			0.0			0.0
h5) Fondo de Extracción de Hidrocarburos			0.0			0.0
h6) Impuesto Especial Sobre Producción y Servicios			0.0			0.0
h7) 0.136% de la Recaudación Federal Participable			0.0			0.0
h8) 3.17% Sobre Extracción de Petróleo			0.0			0.0
h9) Gasolinas y Diésel			0.0			0.0
h10) Fondo del Impuesto Sobre la Renta			0.0			0.0
h11) Fondo de Estabilización de los Ingresos de las Entidades Federativas			0.0			0.0
I. Incentivos Derivados de la Colaboración Fiscal (I=i1+i2+i3+i4+i5)	**0.0**	**0.0**	**0.0**	**0.0**	**0.0**	**0.0**
i1) Tenencia o Uso de Vehículos			0.0			0.0
i2) Fondo de Compensación ISAN			0.0			0.0
i3) Impuesto Sobre Automóviles Nuevos			0.0			0.0
i4) Fondo de Compensación de Repecos-Intermedios			0.0			0.0
i5) Otros Incentivos Económicos			0.0			0.0
J. Transferencias	**31,283.6**	**121.0**	**31,404.6**	**30,607.4**	**30,607.4**	**797.2**
K. Convenios	**0.0**	**0.0**	**0.0**	**0.0**	**0.0**	**0.0**
k1) Otros Convenios y Subsidios						0.0
L. Otros Ingresos de Libre Disposición (L=l1+l2)	**0.0**	**3,618.2**	**3,618.2**	**4,283.1**	**4,283.1**	**-664.9**
l1) Participaciones en Ingresos Locales			**0.0**			0.0
l2) Otros Ingresos de Libre Disposición		3,618.2	**3,618.2**	4,283.1	4,283.1	-664.9
I. Total de Ingresos de Libre Disposición (I=A+B+C+D+E+F+G+H+I+J+K+L)	**57,826.3**	**3,739.2**	**61,565.5**	**61,433.2**	**61,433.2**	**132.3**
Ingresos Excedentes de Ingresos de Libre Disposición						
Transferencias Federales Etiquetadas						
A. Aportaciones (A=a1+a2+a3+a4+a5+a6+a7+a8)	**0.0**	**0.0**	**0.0**	**0.0**	**0.0**	**0.0**
a1) Fondo de Aportaciones para la Nómina Educativa y Gasto Operativo			0.0			0.0
a2) Fondo de Aportaciones para los Servicios de Salud			0.0			0.0
a3) Fondo de Aportaciones para la Infraestructura Social			0.0			0.0
a4) Fondo de Aportaciones para el Fortalecimiento de los Municipios y de las Demarcaciones Territoriales del Distrito Federal			0.0			0.0
a5) Fondo de Aportaciones Múltiples			0.0			0.0
a6) Fondo de Aportaciones para la Educación Tecnológica y de Adultos			0.0			0.0
a7) Fondo de Aportaciones para la Seguridad Pública de los Estados y del Distrito Federal			0.0			0.0
a8) Fondo de Aportaciones para el Fortalecimiento de las Entidades Federativas			0.0			0.0
B. Convenios (B=b1+b2+b3+b4)	**0.0**	**0.0**	**0.0**	**0.0**	**0.0**	**0.0**
b1) Convenios de Protección Social en Salud			0.0			0.0
b2) Convenios de Descentralización			0.0			0.0
b3) Convenios de Reasignación			0.0			0.0
b4) Otros Convenios y Subsidios			0.0			0.0
C. Fondos Distintos de Aportaciones (C=c1+c2)	**0.0**	**0.0**	**0.0**	**0.0**	**0.0**	**0.0**
c1) Fondo para Entidades Federativas y Municipios Productores de Hidrocarburos			0.0	0.0	0.0	0.0
c2) Fondo Minero			0.0	0.0	0.0	0.0
D. Transferencias, Subsidios y Subvenciones, y Pensiones y Jubilaciones			0.0	0.0	0.0	0.0
E. Otras Transferencias Federales Etiquetadas			0.0	0.0	0.0	0.0
II. Total de Transferencias Federales Etiquetadas (II = A + B + C + D + E)	**0.0**	**0.0**	**0.0**	**0.0**	**0.0**	**0.0**
III. Ingresos Derivados de Financiamientos (III = A)	**0.0**	**1,880.7**	**1,880.7**	**1,653.5**	**1,653.5**	**227.2**
A. Ingresos Derivados de Financiamientos			0.0			0.0
IV. Total de Ingresos (IV = I + II + III)	**57,826.3**	**5,619.9**	**63,446.2**	**63,086.7**	**63,086.7**	**359.5**
Datos Informativos						
1. Ingresos Derivados de Financiamientos con Fuente de Pago de Ingresos de Libre Disposición			0.0			0.0
2. Ingresos Derivados de Financiamientos con Fuente de Pago de Transferencias Federales Etiquetadas			0.0			0.0
3. Ingresos Derivados de Financiamientos (3 = 1 + 2)	**0.0**	**0.0**	**0.0**	**0.0**	**0.0**	**0.0**

Instituto Hacendario del Estado de México
Estado Analítico del Ejercicio del Presupuesto de Egresos Detallado
Clasificación por Objeto del Gasto (Capítulo y Concepto)
Del 1 de Enero al 31 de Diciembre de 2017
(MILES DE PESOS)

Concepto	Egresos					Subejercicio
	Aprobado	Ampliaciones/ (Reducciones)	Modificado	Devengado	Pagado	
I. Gasto No Etiquetado (I=A+B+C+D+E+F+G+H+I)	**57,826.3**	**5,619.9**	**63,446.2**	**59,894.5**	**58,241.0**	**3,551.7**
A. Servicios Personales (A=a1+a2+a3+a4+a5+a6+a7)	**41,611.2**	**1,274.2**	**42,885.4**	**40,532.3**	**39,520.0**	**2,353.1**
a1) Remuneraciones al Personal de Carácter Permanente	18,604.9	-3,350.9	15,254.0	14,289.0	13,943.1	965.0
a2) Remuneraciones al Personal de Carácter Transitorio	2,226.8	1,638.6	3,865.4	3,856.1	3,811.0	9.3
a3) Remuneraciones Adicionales y Especiales	13,476.9	602.6	14,079.5	13,204.0	13,204.0	875.5
a4) Seguridad Social	4,535.3	541.2	5,076.5	5,066.1	5,066.1	10.4
a5) Otras Prestaciones Sociales y Económicas	2,084.5	1,600.3	3,684.8	3,191.9	3,191.9	492.9
a6) Previsiones			0.0			0.0
a7) Pago de Estímulos a Servidores Públicos	682.8	242.4	925.2	925.2	303.9	0.0
B. Materiales y Suministros (B=b1+b2+b3+b4+b5+b6+b7+b8+b9)	**3,330.8**	**-214.2**	**3,116.6**	**2,837.6**	**2,837.6**	**279.0**
b1) Materiales de Administración, Emisión de Documentos y Artículos Oficiales	1,619.8	-242.5	1,377.3	1,320.8	1,320.8	56.5
b2) Alimentos y Utensilios	605.1	1.4	606.5	498.7	498.7	107.8
b3) Materias Primas y Materiales de Producción y Comercialización		0.3	0.3	0.3	0.3	0.0
b4) Materiales y Artículos de Construcción y de Reparación	53.5	62.7	116.2	111.8	111.8	4.4
b5) Productos Químicos, Farmacéuticos y de Laboratorio	2.1	0.3	2.4	0.3	0.3	2.1
b6) Combustibles, Lubricantes y Aditivos	845.3	-121.4	723.9	636.1	636.1	87.8
b7) Vestuario, Blancos, Prendas de Protección y Artículos Deportivos	6.3	-6.3	0.0			0.0
b8) Materiales y Suministros Para Seguridad			0.0			0.0
b9) Herramientas, Refacciones y Accesorios Menores	198.7	91.3	290.0	269.6	269.6	20.4
C. Servicios Generales (C=c1+c2+c3+c4+c5+c6+c7+c8+c9)	**12,884.3**	**-369.3**	**12,515.0**	**11,878.1**	**11,353.1**	**636.9**
c1) Servicios Básicos	1,043.7	-73.1	970.6	903.2	903.2	67.4
c2) Servicios de Arrendamiento			0.0			0.0
c3) Servicios Profesionales, Científicos, Técnicos y Otros Servicios	7,717.8	-1,839.3	5,878.5	5,635.7	5,264.7	242.8
c4) Servicios Financieros, Bancarios y Comerciales	371.3	3.1	374.4	322.9	322.9	51.5
c5) Servicios de Instalación, Reparación, Mantenimiento y Conservación	1,420.6	1,336.8	2,757.4	2,655.1	2,655.1	102.3
c6) Servicios de Comunicación Social y Publicidad	105.0	268.5	373.5	371.8	371.8	1.7
c7) Servicios de Traslado y Viáticos	564.5	-200.8	363.7	322.9	322.9	40.8
c8) Servicios Oficiales	499.8	-167.8	332.0	246.2	246.2	85.8
c9) Otros Servicios Generales	1,161.6	303.3	1,464.9	1,420.3	1,266.3	44.6
D. Transferencias, Asignaciones, Subsidios y Otras Ayudas (D=d1+d2+d3+d4+d5+d6+d7+d8+d9)	**0.0**	**898.6**	**898.6**	**796.0**	**679.8**	**102.6**
d1) Transferencias Internas y Asignaciones al Sector Público			0.0			0.0
d2) Transferencias al Resto del Sector Público			0.0			0.0
d3) Subsidios y Subvenciones			0.0			0.0
d4) Ayudas Sociales		898.6	898.6	796.0	679.8	102.6
d5) Pensiones y Jubilaciones			0.0			0.0
d6) Transferencias a Fideicomisos, Mandatos y Otros Análogos			0.0			0.0
d7) Transferencias a la Seguridad Social			0.0			0.0
d8) Donativos			0.0			0.0
d9) Transferencias al Exterior			0.0			0.0
E. Bienes Muebles, Inmuebles e Intangibles (E=e1+e2+e3+e4+e5+e6+e7+e8+e9)	**0.0**	**2,149.9**	**2,149.9**	**1,969.8**	**1,969.8**	**180.1**
e1) Mobiliario y Equipo de Administración		1,919.6	1,919.6	1,880.2	1,880.2	39.4
e2) Mobiliario y Equipo Educacional y Recreativo			0.0			0.0
e3) Equipo e Instrumental Médico y de Laboratorio			0.0			0.0
e4) Vehículos y Equipo de Transporte		121.0	121.0			121.0
e5) Equipo de Defensa y Seguridad			0.0			0.0
e6) Maquinaria, Otros Equipos y Herramientas		109.3	109.3	89.6	89.6	19.7
e7) Activos Biológicos			0.0			0.0
e8) Bienes Inmuebles			0.0			0.0
e9) Activos Intangibles			0.0			0.0
F. Inversión Pública (F=f1+f2+f3)	**0.0**	**0.0**	**0.0**	**0.0**	**0.0**	**0.0**
f1) Obra Pública en Bienes de Dominio Público			0.0			0.0
f2) Obra Pública en Bienes Propios			0.0			0.0
f3) Proyectos Productivos y Acciones de Fomento			0.0			0.0
G. Inversiones Financieras y Otras Provisiones (G=g1+g2+g3+g4+g5+g6+g7)	**0.0**	**0.0**	**0.0**	**0.0**	**0.0**	**0.0**
g1) Inversiones Para el Fomento de Actividades Productivas			0.0			0.0
g2) Acciones y Participaciones de Capital			0.0			0.0
g3) Compra de Títulos y Valores			0.0			0.0
g4) Concesión de Préstamos			0.0			0.0
g5) Inversiones en Fideicomisos, Mandatos y Otros Análogos			0.0			0.0
Fideicomiso de Desastres Naturales (Informativo)			0.0			0.0
g6) Otras Inversiones Financieras			0.0			0.0
g7) Provisiones para Contingencias y Otras Erogaciones Especiales			0.0			0.0
H. Participaciones y Aportaciones (H=h1+h2+h3)	**0.0**	**0.0**	**0.0**	**0.0**	**0.0**	**0.0**
h1) Participaciones			0.0			0.0
h2) Aportaciones			0.0			0.0
h3) Convenios			0.0			0.0
I. Deuda Pública (I=i1+i2+i3+i4+i5+i6+i7)	**0.0**	**1,880.7**	**1,880.7**	**1,880.7**	**1,880.7**	**0.0**
i1) Amortización de la Deuda Pública			0.0			0.0
i2) Intereses de la Deuda Pública			0.0			0.0
i3) Comisiones de la Deuda Pública			0.0			0.0
i4) Gastos de la Deuda Pública			0.0			0.0
i5) Costo por Coberturas			0.0			0.0
i6) Apoyos Financieros			0.0			0.0
i7) Adeudos de Ejercicios Fiscales Anteriores (ADEFAS)		1,880.7	1,880.7	1,880.7	1,880.7	0.0

I H A E M

Concepto	Egresos					Subejercicio
	Aprobado	Ampliaciones/ (Reducciones)	Modificado	Devengado	Pagado	
II. Gasto Etiquetado (II=A+B+C+D+E+F+G+H+I)	**0.0**	**0.0**	**0.0**	**0.0**	**0.0**	**0.0**
A. Servicios Personales (A=a1+a2+a3+a4+a5+a6+a7)	**0.0**	**0.0**	**0.0**	**0.0**	**0.0**	**0.0**
a1) Remuneraciones al Personal de Carácter Permanente			0.0			0.0
a2) Remuneraciones al Personal de Carácter Transitorio			0.0			0.0
a3) Remuneraciones Adicionales y Especiales			0.0			0.0
a4) Seguridad Social			0.0			0.0
a5) Otras Prestaciones Sociales y Económicas			0.0			0.0
a6) Previsiones			0.0			0.0
a7) Pago de Estímulos a Servidores Públicos			0.0			0.0
B. Materiales y Suministros (B=b1+b2+b3+b4+b5+b6+b7+b8+b9)	**0.0**	**0.0**	**0.0**	**0.0**	**0.0**	**0.0**
b1) Materiales de Administración, Emisión de Documentos y Artículos Oficiales			0.0			0.0
b2) Alimentos y Utensilios			0.0			0.0
b3) Materias Primas y Materiales de Producción y Comercialización			0.0			0.0
b4) Materiales y Artículos de Construcción y de Reparación			0.0			0.0
b5) Productos Químicos, Farmacéuticos y de Laboratorio			0.0			0.0
b6) Combustibles, Lubricantes y Aditivos			0.0			0.0
b7) Vestuario, Blancos, Prendas de Protección y Artículos Deportivos			0.0			0.0
b8) Materiales y Suministros Para Seguridad			0.0			0.0
b9) Herramientas, Refacciones y Accesorios Menores			0.0			0.0
C. Servicios Generales (C=c1+c2+c3+c4+c5+c6+c7+c8+c9)	**0.0**	**0.0**	**0.0**	**0.0**	**0.0**	**0.0**
c1) Servicios Básicos			0.0			0.0
c2) Servicios de Arrendamiento			0.0			0.0
c3) Servicios Profesionales, Científicos, Técnicos y Otros Servicios			0.0			0.0
c4) Servicios Financieros, Bancarios y Comerciales			0.0			0.0
c5) Servicios de Instalación, Reparación, Mantenimiento y Conservación			0.0			0.0
c6) Servicios de Comunicación Social y Publicidad			0.0			0.0
c7) Servicios de Traslado y Viáticos			0.0			0.0
c8) Servicios Oficiales			0.0			0.0
c9) Otros Servicios Generales			0.0			0.0
D. Transferencias, Asignaciones, Subsidios y Otras Ayudas (D=d1+d2+d3+d4+d5+d6+d7+d8+d9)	**0.0**	**0.0**	**0.0**	**0.0**	**0.0**	**0.0**
d1) Transferencias Internas y Asignaciones al Sector Público			0.0			0.0
d2) Transferencias al Resto del Sector Público			0.0			0.0
d3) Subsidios y Subvenciones			0.0			0.0
d4) Ayudas Sociales			0.0			0.0
d5) Pensiones y Jubilaciones			0.0			0.0
d6) Transferencias a Fideicomisos, Mandatos y Otros Análogos			0.0			0.0
d7) Transferencias a la Seguridad Social			0.0			0.0
d8) Donativos			0.0			0.0
d9) Transferencias al Exterior			0.0			0.0
E. Bienes Muebles, Inmuebles e Intangibles (E=e1+e2+e3+e4+e5+e6+e7+e8+e9)	**0.0**	**0.0**	**0.0**	**0.0**	**0.0**	**0.0**
e1) Mobiliario y Equipo de Administración			0.0			0.0
e2) Mobiliario y Equipo Educacional y Recreativo			0.0			0.0
e3) Equipo e Instrumental Médico y de Laboratorio			0.0			0.0
e4) Vehículos y Equipo de Transporte			0.0			0.0
e5) Equipo de Defensa y Seguridad			0.0			0.0
e6) Maquinaria, Otros Equipos y Herramientas			0.0			0.0
e7) Activos Biológicos			0.0			0.0
e8) Bienes Inmuebles			0.0			0.0
e9) Activos Intangibles			0.0			0.0
F. Inversión Pública (F=f1+f2+f3)	**0.0**	**0.0**	**0.0**	**0.0**	**0.0**	**0.0**
f1) Obra Pública en Bienes de Dominio Público			0.0			0.0
f2) Obra Pública en Bienes Propios			0.0			0.0
f3) Proyectos Productivos y Acciones de Fomento			0.0			0.0
G. Inversiones Financieras y Otras Provisiones (G=g1+g2+g3+g4+g5+g6+g7)	**0.0**	**0.0**	**0.0**	**0.0**	**0.0**	**0.0**
g1) Inversiones Para el Fomento de Actividades Productivas			0.0			0.0
g2) Acciones y Participaciones de Capital			0.0			0.0
g3) Compra de Títulos y Valores			0.0			0.0
g4) Concesión de Préstamos			0.0			0.0
g5) Inversiones en Fideicomisos, Mandatos y Otros Análogos			0.0			0.0
Fideicomiso de Desastres Naturales (Informativo)			0.0			0.0
g6) Otras Inversiones Financieras			0.0			0.0
g7) Provisiones para Contingencias y Otras Erogaciones Especiales			0.0			0.0
H. Participaciones y Aportaciones (H=h1+h2+h3)	**0.0**	**0.0**	**0.0**	**0.0**	**0.0**	**0.0**
h1) Participaciones			0.0			0.0
h2) Aportaciones			0.0			0.0
h3) Convenios			0.0			0.0
I. Deuda Pública (I=i1+i2+i3+i4+i5+i6+i7)	**0.0**	**0.0**	**0.0**	**0.0**	**0.0**	**0.0**
i1) Amortización de la Deuda Pública			0.0			0.0
i2) Intereses de la Deuda Pública			0.0			0.0
i3) Comisiones de la Deuda Pública			0.0			0.0
i4) Gastos de la Deuda Pública			0.0			0.0
i5) Costo por Coberturas			0.0			0.0
i6) Apoyos Financieros			0.0			0.0
i7) Adeudos de Ejercicios Fiscales Anteriores (ADEFAS)			0.0			0.0
III. Total de Egresos (III = I + II)	**57,826.3**	**5,619.9**	**63,446.2**	**59,894.5**	**58,241.0**	**3,551.7**

Instituto Hacendario del Estado de México
Estado Analítico del Ejercicio del Presupuesto de Egresos Detallado
Clasificación Administrativa
Del 1 de Enero al 31 de Diciembre de 2017
(MILES DEPESOS)

Concepto (c)	Egresos					Subejercicio
	Aprobado	Ampliaciones/ (Reducciones)	Modificado	Devengado	Pagado	
I. Gasto No Etiquetado (I=A+B+C+D+E+F+G+H)	**57,826.3**	**5,619.9**	**63,446.2**	**59,894.5**	**58,241.0**	**3,551.7**
Instituto Hacendario del Estado de México (203D000000)	57,826.3	5,619.9	63,446.2	59,894.5	58,241.0	3,551.7
B. Dependencia o Unidad Administrativa 2			0.0			0.0
C. Dependencia o Unidad Administrativa 3			0.0			0.0
D. Dependencia o Unidad Administrativa 4			0.0			0.0
E. Dependencia o Unidad Administrativa 5			0.0			0.0
F. Dependencia o Unidad Administrativa 6			0.0			0.0
G. Dependencia o Unidad Administrativa 7			0.0			0.0
H. Dependencia o Unidad Administrativa xx			0.0			0.0
II. Gasto Etiquetado (II=A+B+C+D+E+F+G+H)	**0.0**	**0.0**	**0.0**	**0.0**	**0.0**	**0.0**
Instituto Hacendario del Estado de México (203D000000)			0.0			0.0
B. Dependencia o Unidad Administrativa 2			0.0			0.0
C. Dependencia o Unidad Administrativa 3			0.0			0.0
D. Dependencia o Unidad Administrativa 4			0.0			0.0
E. Dependencia o Unidad Administrativa 5			0.0			0.0
F. Dependencia o Unidad Administrativa 6			0.0			0.0
G. Dependencia o Unidad Administrativa 7			0.0			0.0
H. Dependencia o Unidad Administrativa xx			0.0			0.0
III. Total de Egresos (III = I + II)	**57,826.3**	**5,619.9**	**63,446.2**	**59,894.5**	**58,241.0**	**3,551.7**

Instituto Hacendario del Estado de México
Estado Analítico del Ejercicio del Presupuesto de Egresos Detallado
Clasificación Funcional (Finalidad y Función)
Del 1 de Enero al 31 de Diciembre de 2017
(MILES DE PESOS)

Concepto (c)	Egresos					Subejercicio (e)
	Aprobado (d)	Ampliaciones/ (Reducciones)	Modificado	Devengado	Pagado	
I. Gasto No Etiquetado (I=A+B+C+D)	**57,826.3**	**5,619.9**	**63,446.2**	**59,894.5**	**58,241.0**	**3,551.7**
A. Gobierno (A=a1+a2+a3+a4+a5+a6+a7+a8)	**57,826.3**	**3,739.2**	**61,565.5**	**58,013.8**	**56,360.3**	**3,551.7**
a1) Legislación			0.0			0.0
a2) Justicia			0.0			0.0
a3) Coordinación de la Política de Gobierno			0.0			0.0
a4) Relaciones Exteriores			0.0			0.0
a5) Asuntos Financieros y Hacendarios			0.0			0.0
a6) Seguridad Nacional			0.0			0.0
a7) Asuntos de Orden Público y de Seguridad Interior	57,826.3	3,739.2	61,565.5	58,013.8	56,360.3	3,551.7
a8) Otros Servicios Generales			0.0			0.0
B. Desarrollo Social (B=b1+b2+b3+b4+b5+b6+b7)	**0.0**	**0.0**	**0.0**	**0.0**	**0.0**	**0.0**
b1) Protección Ambiental			0.0			0.0
b2) Vivienda y Servicios a la Comunidad			0.0			0.0
b3) Salud			0.0			0.0
b4) Recreación, Cultura y Otras Manifestaciones Sociales			0.0			0.0
b5) Educación			0.0			0.0
b6) Protección Social			0.0			0.0
b7) Otros Asuntos Sociales			0.0			0.0
C. Desarrollo Económico (C=c1+c2+c3+c4+c5+c6+c7+c8+c9)	**0.0**	**0.0**	**0.0**	**0.0**	**0.0**	**0.0**
c1) Asuntos Económicos, Comerciales y Laborales en General			0.0			0.0
c2) Agropecuaria, Silvicultura, Pesca y Caza			0.0			0.0
c3) Combustibles y Energía			0.0			0.0
c4) Minería, Manufacturas y Construcción			0.0			0.0
c5) Transporte			0.0			0.0
c6) Comunicaciones			0.0			0.0
c7) Turismo			0.0			0.0
c8) Ciencia, Tecnología e Innovación			0.0			0.0
c9) Otras Industrias y Otros Asuntos Económicos			0.0			0.0
D. Otras No Clasificadas en Funciones Anteriores (D=d1+d2+d3+d4)	**0.0**	**1,880.7**	**1,880.7**	**1,880.7**	**1,880.7**	**0.0**
d1) Transacciones de la Deuda Publica / Costo Financiero de la Deuda			0.0			0.0
d2) Transferencias, Participaciones y Aportaciones Entre Diferentes Niveles y Ordenes de Gobierno			0.0			0.0
d3) Saneamiento del Sistema Financiero			0.0			0.0
d4) Adeudos de Ejercicios Fiscales Anteriores		1,880.7	1,880.7	1,880.7	1,880.7	0.0
II. Gasto Etiquetado (II=A+B+C+D)	**0.0**	**0.0**	**0.0**	**0.0**	**0.0**	**0.0**
A. Gobierno (A=a1+a2+a3+a4+a5+a6+a7+a8)	**0.0**	**0.0**	**0.0**	**0.0**	**0.0**	**0.0**
a1) Legislación			0.0			0.0
a2) Justicia			0.0			0.0
a3) Coordinación de la Política de Gobierno			0.0			0.0
a4) Relaciones Exteriores			0.0			0.0
a5) Asuntos Financieros y Hacendarios			0.0			0.0
a6) Seguridad Nacional			0.0			0.0
a7) Asuntos de Orden Público y de Seguridad Interior			0.0			0.0
a8) Otros Servicios Generales			0.0			0.0
B. Desarrollo Social (B=b1+b2+b3+b4+b5+b6+b7)	**0.0**	**0.0**	**0.0**	**0.0**	**0.0**	**0.0**
b1) Protección Ambiental			0.0			0.0
b2) Vivienda y Servicios a la Comunidad			0.0			0.0
b3) Salud			0.0			0.0
b4) Recreación, Cultura y Otras Manifestaciones Sociales			0.0			0.0
b5) Educación			0.0			0.0
b6) Protección Social			0.0			0.0
b7) Otros Asuntos Sociales			0.0			0.0
C. Desarrollo Económico (C=c1+c2+c3+c4+c5+c6+c7+c8+c9)	**0.0**	**0.0**	**0.0**	**0.0**	**0.0**	**0.0**
c1) Asuntos Económicos, Comerciales y Laborales en General			0.0			0.0
c2) Agropecuaria, Silvicultura, Pesca y Caza			0.0			0.0
c3) Combustibles y Energía			0.0			0.0
c4) Minería, Manufacturas y Construcción			0.0			0.0
c5) Transporte			0.0			0.0
c6) Comunicaciones			0.0			0.0
c7) Turismo			0.0			0.0
c8) Ciencia, Tecnología e Innovación			0.0			0.0
c9) Otras Industrias y Otros Asuntos Económicos			0.0			0.0
D. Otras No Clasificadas en Funciones Anteriores (D=d1+d2+d3+d4)	**0.0**	**0.0**	**0.0**	**0.0**	**0.0**	**0.0**
d1) Transacciones de la Deuda Publica / Costo Financiero de la Deuda			0.0			0.0
d2) Transferencias, Participaciones y Aportaciones Entre Diferentes Niveles y Ordenes de Gobierno			0.0			0.0
d3) Saneamiento del Sistema Financiero			0.0			0.0
d4) Adeudos de Ejercicios Fiscales Anteriores			0.0			0.0
III. Total de Egresos (III = I + II)	**57,826.3**	**5,619.9**	**63,446.2**	**59,894.5**	**58,241.0**	**3,551.7**

Instituto Hacendario del Estado de México
Estado Analítico del Ejercicio del Presupuesto de Egresos Detallado
Clasificación de Servicios Personales por Categoría
Del 1 de Enero al 31 de Diciembre de 2017
(MILES DE PESOS)

Concepto (c)	Egresos					Subejercicio
	Aprobado	Ampliaciones/ (Reducciones)	Modificado	Devengado	Pagado	
I. Gasto No Etiquetado (I=A+B+C+D+E+F)	**41,611.2**	**1,274.2**	**42,885.4**	**40,532.3**	**39,520.0**	**2,353.1**
A. Personal Administrativo y de Servicio Público	41,611.2	1,274.2	42,885.4	40,532.3	39,520.0	2,353.1
B. Magisterio			0.0			0.0
C. Servicios de Salud (C=c1+c2)	**0.0**	**0.0**	**0.0**	**0.0**	**0.0**	**0.0**
c1) Personal Administrativo			0.0			0.0
c2) Personal Médico, Paramédico y afín			0.0			0.0
D. Seguridad Pública			0.0			0.0
E. Gastos asociados a la implementación de nuevas leyes federales o reformas a las mismas (E = e1 + e2)	**0.0**	**0.0**	**0.0**	**0.0**	**0.0**	**0.0**
e1) Nombre del Programa o Ley 1			0.0			0.0
e2) Nombre del Programa o Ley 2			0.0			0.0
F. Sentencias laborales definitivas			0.0			0.0
II. Gasto Etiquetado (II=A+B+C+D+E+F)	**0.0**	**0.0**	**0.0**	**0.0**	**0.0**	**0.0**
A. Personal Administrativo y de Servicio Público			0.0			0.0
B. Magisterio			0.0			0.0
C. Servicios de Salud (C=c1+c2)	**0.0**	**0.0**	**0.0**	**0.0**	**0.0**	**0.0**
c1) Personal Administrativo			0.0			0.0
c2) Personal Médico, Paramédico y afín			0.0			0.0
D. Seguridad Pública			0.0			0.0
E. Gastos asociados a la implementación de nuevas leyes federales o reformas a las mismas (E = e1 + e2)	**0.0**	**0.0**	**0.0**	**0.0**	**0.0**	**0.0**
e1) Nombre del Programa o Ley 1			0.0			0.0
e2) Nombre del Programa o Ley 2			0.0			0.0
F. Sentencias laborales definitivas			0.0			0.0
III. Total del Gasto en Servicios Personales (III = I + II)	**41,611.2**	**1,274.2**	**42,885.4**	**40,532.3**	**39,520.0**	**2,353.1**