INSTITUTO DE INVESTIGACIÓN Y FOMENTO DE LAS ARTESANÍAS DEL ESTADO DE MÉXICO

IIFAEM

IIFAEM

	CONTENIDO	PÁGINA
I.	**INFORMACIÓN CONTABLE**	
	ESTADO DE SITUACIÓN FINANCIERA	5
	ESTADO DE ACTIVIDADES	6
	ESTADO DE VARIACIÓN EN LA HACIENDA PÚBLICA	7
	ESTADO DE CAMBIOS EN LA SITUACIÓN FINANCIERA	8
	ESTADO DE FLUJOS DE EFECTIVO	9
	ESTADO ANALÍTICO DEL ACTIVO	10
	ESTADO ANALÍTICO DE LA DEUDA Y OTROS PASIVOS	11
	NOTAS A LOS ESTADOS FINANCIEROS	12
II.	**INFORMACIÓN PRESUPUESTARIA**	**27**
III.	**INFORMACIÓN PROGRAMÁTICA**	**43**
IV.	**ANEXOS ESTABLECIDOS EN DIFERENTES ORDENAMIENTOS**	**55**
V.	**FORMATOS PARA EL CUMPLIMIENTO DE LA LEY DE DISCIPLINA FINANCIERA DE LAS ENTIDADES FEDERATIVAS Y LOS MUNICIPIOS**	**61**

Instituto de Investigación y Fomento de las Artesanías del Estado de México
Estado de Situación Financiera
Al 31 de Diciembre de 2017 y 2016
(Miles de Pesos)

Concepto	Año 2017	Año 2016	Concepto	Año 2017	Año 2016
ACTIVO			**PASIVO**		
Activo Circulante			***Pasivo Circulante***		
Efectivo y Equivalentes	3,207.4	3,906.5	Cuentas por Pagar a Corto Plazo	386.3	106.9
Derechos a Recibir Efectivo o Equivalentes	2,530.3	14.2	Documentos por Pagar a Corto Plazo		
Derechos a Recibir Bienes o Servicios			Porción a Corto Plazo de la Deuda Pública a Largo Plazo		
Inventarios			Títulos y Valores a Corto Plazo		
Almacenes			Pasivos Diferidos a Corto Plazo		
Estimación por Pérdida o Deterioro de Activos Circulantes			Fondos y Bienes de Terceros en Garantía y/o Administración a Corto Plazo		
Otros Activos Circulantes			Provisiones a Corto Plazo		
			Otros Pasivos a Corto Plazo		
Total de Activos Circulantes	**5,737.7**	**3,920.7**			
			Total de Pasivos Circulantes	**386.3**	**106.9**
Activo No Circulante			***Pasivo No Circulante***		
Inversiones Financieras a Largo Plazo			Cuentas por Pagar a Largo Plazo		
Derechos a Recibir Efectivo o Equivalentes a Largo Plazo			Documentos por Pagar a Largo Plazo		
Bienes Inmuebles, Infraestructura y Construcciones en Proceso	35,970.8	30,419.1	Deuda Pública a Largo Plazo		
Bienes Muebles	2,781.5	3,645.0	Pasivos Diferidos a Largo Plazo		
Activos Intangibles			Fondos y Bienes de Terceros en Garantía y/o en Administración a Largo Plazo		
Depreciación, Deterioro y Amortización Acumulada de Bienes	-7,793.0	-14,990.7	Provisiones a Largo Plazo		
Activos Diferidos					
Estimación por Pérdida o Deterioro de Activos no Circulantes			***Total de Pasivos No Circulantes***	**.0**	**.0**
Otros Activos no Circulantes					
			Total del Pasivo	**386.3**	**106.9**
Total de Activos No Circulantes	**30,959.3**	**19,073.4**			
			HACIENDA PÚBLICA/ PATRIMONIO		
Total del Activo	**36,697.0**	**22,994.1**			
			Hacienda Pública/Patrimonio Contribuido	**12,065.3**	**12,065.3**
			Aportaciones	12,065.3	12,065.3
			Donaciones de Capital		
			Actualización de la Hacienda Pública / Patrimonio		
			Hacienda Pública/Patrimonio Generado	**24,245.4**	**10,821.9**
			Resultados del Ejercicio (Ahorro / Desahorro)	4,619.1	-282.4
			Resultados de Ejercicios Anteriores	-584.6	-4,409.2
			Revalúos	20,210.9	15,513.5
			Reservas		
			Rectificaciones de Resultados de Ejercicios Anteriores		
			Exceso o Insuficiencia en la Actualización de la Hacienda Pública/Patrimonio	**.0**	**.0**
			Resultado por Posición Monetaria		
			Resultado por Tenencia de Activos no Monetarios		
			Total Hacienda Pública/ Patrimonio	**36,310.7**	**22,887.2**
			Total del Pasivo y Hacienda Pública / Patrimonio	**36,697.0**	**22,994.1**

(Miles de Pesos)

Concepto	2017	2016
INGRESOS Y OTROS BENEFICIOS		
Ingresos de la Gestión	**.0**	**.2**
Impuestos		
Cuotas y Aportaciones de Seguridad Social		
Contribuciones de Mejoras		
Derechos		
Productos de Tipo Corriente		
Aprovechamientos de Tipo Corriente		
Ingresos por Venta de Bienes y Servicios		.2
Ingresos no Comprendidos en las Fracciones de la Ley de Ingresos Causados en Ejercicios Fiscales Anteriores Pendientes de Liquidación o Pago		
Participaciones, Aportaciones, Transferencias, Asignaciones, Subsidios y Otras Ayudas	**29,991.7**	**27,242.2**
Participaciones y Aportaciones		
Transferencias, Asignaciones, Subsidios y Otras Ayudas	29,991.7	27,242.2
Otros Ingresos y Beneficios	**571.2**	**653.2**
Ingresos Financieros	.1	.1
Incremento por Variación de Inventarios		
Disminución del Exceso de Estimaciones por Pérdida o Deterioro u Obsolescencia		
Disminución del Exceso de Provisiones		
Otros Ingresos y Beneficios Varios	571.1	653.1
Total de Ingresos y Otros Beneficios	**30,562.9**	**27,895.6**
GASTOS Y OTRAS PÉRDIDAS		
Gastos de Funcionamiento	**24,426.5**	**23,323.1**
Servicios Personales	19,633.9	18,848.2
Materiales y Suministros	1,425.3	1,385.2
Servicios Generales	3,367.3	3,089.7
Transferencias, Asignaciones, Subsidios y Otras Ayudas	**799.3**	**473.1**
Transferencias Internas y Asignaciones al Sector Público		
Transferencias al Resto del Sector Público		
Subsidios y Subvenciones	799.3	473.1
Ayudas Sociales		
Pensiones y Jubilaciones		
Transferencias a Fideicomisos, Mandatos y Contratos Análogos		
Transferencias a la Seguridad Social		
Donativos		
Transferencias al Exterior		
Participaciones y Aportaciones	**.0**	**.0**
Participaciones		
Aportaciones		
Convenios		
Intereses, Comisiones y Otros Gastos de la Deuda Pública	**.0**	**.0**
Intereses de la Deuda Pública		
Comisiones de la Deuda Pública		
Gastos de la Deuda Pública		
Costo por Coberturas		
Apoyos Financieros		
Otros Gastos y Pérdidas Extraordinarias	**718.0**	**3,662.3**
Estimaciones, Depreciaciones, Deterioros, Obsolescencia y Amortizaciones	95.8	33.8
Provisiones		
Disminución de Inventarios		
Aumento por Insuficiencia de Estimaciones por Pérdida o Deterioro y Obsolescencia		
Aumento por Insuficiencia de Provisiones		
Otros Gastos	622.2	3,628.5
Inversión Pública	**.0**	**719.5**
Inversión Pública no Capitalizable		719.5
Total de Gastos y Otras Pérdidas	**25,943.8**	**28,178.0**
Resultados del Ejercicio (Ahorro/Desahorro)	**4,619.1**	**-282.4**

Instituto de Investigación y Fomento de las Artesanías del Estado de México
Estado de Variación en la Hacienda Pública
Del 1 de Enero al 31 de Diciembre de 2017
(Miles de Pesos)

Concepto	Hacienda Pública/Patrimonio Contribuido	Hacienda Pública/Patrimonio Generado de Ejercicios Anteriores	Hacienda Pública/Patrimonio Generado del Ejercicio	Ajustes por Cambios de Valor	TOTAL
Rectificaciones de Resultados de Ejercicios Anteriores					**.0**
Patrimonio Neto Inicial Ajustado del Ejercicio 2016	**12,065.3**			**.0**	**12,065.3**
Aportaciones	12,065.3				12,065.3
Donaciones de Capital					.0
Actualización de la Hacienda Pública/Patrimonio					.0
Variaciones de la Hacienda Pública/Patrimonio Neto del Ejercicio 2016		**-4,409.2**	**-282.4**	**15,513.5**	**10,821.9**
Resultados del Ejercicio (Ahorro/Desahorro)			-282.4		**-282.4**
Resultados de Ejercicios Anteriores		-4,409.2			**-4,409.2**
Revalúos				15,513.5	**15,513.5**
Reservas					**.0**
Hacienda Pública/Patrimonio Neto Final del Ejercicio 2016	**12,065.3**	**-4,409.2**	**-282.4**	**15,513.5**	**22,887.2**
Cambios en la Hacienda Pública/Patrimonio Neto del Ejercicio al 31 de Diciembre de 2017	**.0**			**.0**	**.0**
Aportaciones					**.0**
Donaciones de Capital					**.0**
Actualización de la Hacienda Pública/Patrimonio					**.0**
Variaciones de la Hacienda Pública/Patrimonio Neto del Ejercicio al 31 de Diciembre de 2017		**3,824.6**	**4,619.1**	**4,697.4**	**13,141.1**
Resultados del Ejercicio (Ahorro/Desahorro)			4,619.1		**4,619.1**
Resultados de Ejercicios Anteriores		3,824.6			**3,824.6**
Revalúos				4,697.4	**4,697.4**
Reservas					**.0**
Saldo Neto en la Hacienda Pública /Patrimonio al 31 de Diciembre de 2017	**12,065.3**	**-584.6**	**4,619.1**	**20,210.9**	**36,310.7**

Instituto de Investigación y Fomento de las Artesanías del Estado de México
Estado de Cambios en la Situación Financiera
Del 1 de Enero al 31 de Diciembre de 2017
(Miles de Pesos)

Concepto	Origen	Aplicación
ACTIVO	**1,562.6**	**15,265.5**
Activo Circulante	**699.1**	**2,516.1**
Efectivo y Equivalentes	699.1	
Derechos a Recibir Efectivo o Equivalentes		2,516.1
Derechos a Recibir Bienes o Servicios		
Inventarios		
Almacenes		
Estimación por Pérdida o Deterioro de Activos Circulantes		
Otros Activos Circulantes		
Activo No Circulante	**863.5**	**12,749.4**
Inversiones Financieras a Largo Plazo		
Derechos a Recibir Efectivo o Equivalentes a Largo Plazo		
Bienes Inmuebles, Infraestructura y Construcciones en Proceso		5,551.7
Bienes Muebles	863.5	
Activos Intangibles		
Depreciación, Deterioro y Amortización Acumulada de Bienes		7,197.7
Activos Diferidos		
Estimación por Pérdida o Deterioro de Activos no Circulantes		
Otros Activos no Circulantes		
PASIVO	**279.4**	**.0**
Pasivo Circulante	**279.4**	**.0**
Cuentas por Pagar a Corto Plazo	279.4	.0
Documentos por Pagar a Corto Plazo		
Porción a Corto Plazo de la Deuda Pública a Largo Plazo		
Títulos y Valores a Corto Plazo		
Pasivos Diferidos a Corto Plazo		
Fondos y Bienes de Terceros en Garantía y/o Administración a Corto Plazo		
Provisiones a Corto Plazo		
Otros Pasivos a Corto Plazo		
Pasivo No Circulante	**.0**	**.0**
Cuentas por Pagar a Largo Plazo		
Documentos por Pagar a Largo Plazo		
Deuda Pública a Largo Plazo		
Pasivos Diferidos a Largo Plazo		
Fondos y Bienes de Terceros en Garantía y/o en Administración a Largo Plazo		
Provisiones a Largo Plazo		
HACIENDA PÚBLICA/PATRIMONIO	**13,423.5**	**.0**
Hacienda Pública/Patrimonio Contribuido	**.0**	**.0**
Aportaciones		
Donaciones de Capital		
Actualización de la Hacienda Pública/Patrimonio		
Hacienda Pública/Patrimonio Generado	**13,423.5**	**.0**
Resultados del Ejercicio (Ahorro/Desahorro)	4,901.5	
Resultados de Ejercicios Anteriores	3,824.6	
Revalúos	4,697.4	
Reservas		
Rectificaciones de Resultados de Ejercicios Anteriores		
Exceso o insuficiencia en la Actualización de la Hacienda Pública/Patrimonio	**.0**	**.0**
Resultado por Posición Monetaria		
Resultado por Tenencia de Activos no Monetarios		

Instituto de Investigación y Fomento de las Artesanías del Estado de México

Estado de Flujos de Efectivo

Del 1 de Enero al 31 de Diciembre de 2017 y 2016

(Miles de Pesos)

Concepto		2017	2016
Flujos de Efectivo de las Actividades de Operación			
Origen		**30,562.9**	**27,895.6**
Impuestos			
Cuotas y Aportaciones de Seguridad Social			
Contribuciones de Mejoras			
Derechos			
Productos de Tipo Corriente		.1	.1
Aprovechamientos de Tipo Corriente			
Ingresos por Venta de Bienes y Servicios			.2
Ingresos no Comprendidos en las Fracciones de la Ley de Ingresos Causados en Ejercicios Fiscales Anteriores Pendientes de Liquidación o Pago			
Participaciones y Aportaciones			
Transferencias, Asignaciones y Subsidios y Otras Ayudas		29,991.7	27,242.2
Otros Orígenes de Operación		571.1	653.1
Aplicación		**25,943.8**	**28,178.0**
Servicios Personales		19,633.9	18,848.2
Materiales y Suministros		1,425.3	1,385.2
Servicios Generales		3,367.3	3,089.7
Transferencias Internas y Asignaciones al Sector Público			
Transferencias al Resto del Sector Público			
Subsidios y Subvenciones		799.3	473.1
Ayudas Sociales			
Pensiones y Jubilaciones			
Transferencias a Fideicomisos, Mandatos y Contratos Análogos			
Transferencias a la Seguridad Social			
Donativos			
Transferencias al Exterior			
Participaciones			
Aportaciones			
Convenios			
Otras Aplicaciones de Operación		718.0	4,381.8
Flujos Netos de Efectivo por Actividades de Operación		**4,619.1**	**-282.4**
Flujos de Efectivo de las Actividades de Inversión			
Origen		**863.5**	**285.6**
Bienes Inmuebles, Infraestructura y Construcciones en Proceso			
Bienes Muebles		863.5	
Otros Orígenes de Inversión			285.6
Aplicación		**15,265.5**	**491.5**
Bienes Inmuebles, Infraestructura y Construcciones en Proceso		5,551.7	
Bienes Muebles		7,197.7	491.5
Otras Aplicaciones de Inversión		2,516.1	
Flujos Netos de Efectivo por Actividades de Inversión		**-14,402.0**	**-205.9**
Flujo de Efectivo de las Actividades de Financiamiento			
Origen		**9,083.8**	**.0**
Endeudamiento Neto			
Interno			
Externo			
Otros Orígenes de Financiamiento		9,083.8	
Aplicación		**.0**	**581.1**
Servicios de la Deuda			
Interno			
Externo			
Otros Aplicaciones de Financiamiento			581.1
Flujos Netos de Efectivo por Actividades de Financiamiento		**9,083.8**	**-581.1**
Incremento/Disminución Neta en el Efectivo y Equivalentes al Efectivo		**-699.1**	**-1,069.4**
Efectivo y Equivalentes al Efectivo al Inicio del Ejercicio		3,906.5	4,975.9
Efectivo y Equivalentes al Efectivo al Final del Ejercicio		**3,207.4**	**3,906.5**

Instituto de Investigación y Fomento de las Artesanías del Estado de México
Estado Analítico del Activo
Del 1 de Enero al 31 de Diciembre de 2017
(Miles de Pesos)

Concepto	Saldo Inicial	Cargos del Período	Abonos del Período	Saldo Final	Variación del Período
	1	2	3	4 =(1+2-3)	(4-1)
ACTIVO	**22,994.1**	**80,319.1**	**66,616.2**	**36,697.0**	**13,702.9**
Activo Circulante	**3,920.7**	**65,796.3**	**63,979.3**	**5,737.7**	**1,817.0**
Efectivo y Equivalentes	3,906.5	35,117.7	35,816.8	3,207.4	-699.1
Derechos a Recibir Efectivo o Equivalentes	14.2	30,678.6	28,162.5	2,530.3	2,516.1
Derechos a Recibir Bienes o Servicios					
Inventarios					
Almacenes					
Estimación por Pérdida o Deterioro de Activos Circulantes					
Otros Activos Circulantes					
Activo No Circulante	**19,073.4**	**14,522.8**	**2,636.9**	**30,959.3**	**11,885.9**
Inversiones Financieras a Largo Plazo					
Derechos a Recibir Efectivo o Equivalentes a Largo Plazo					
Bienes Inmuebles, Infraestructura y Construcciones en Proceso	30,419.1	7,175.2	1,623.5	35,970.8	5,551.7
Bienes Muebles	3,645.0	54.1	917.6	2,781.5	-863.5
Activos Intangibles					
Depreciación, Deterioro y Amortización Acumulada de Bienes	-14,990.7	7,293.5	95.8	-7,793.0	7,197.7
Activos Diferidos					
Estimación por Pérdida o Deterioro de Activos no Circulantes					
Otros Activos no Circulantes					

Instituto de Investigación y Fomento de las Artesanías del Estado de México
Estado Analítico de la Deuda y Otros Pasivos
Del 1 de Enero al 31 de Diciembre de 2017
(Miles de Pesos)

Denominación de las Deudas	Moneda de Contratación	Institución o País Acreedor	Saldo Inicial del Período	Saldo Final del Período
DEUDA PÚBLICA				
Corto Plazo				
Deuda Interna			**.0**	**.0**
Instituciones de Crédito				
Títulos y Valores				
Arrendamientos Financieros				
Deuda Externa			**.0**	**.0**
Organismos Financieros Internacionales				
Deuda Bilateral				
Títulos y Valores				
Arrendamientos Financieros				
Subtotal a Corto Plazo			***.0***	***.0***
Largo Plazo				
Deuda Interna			**.0**	**.0**
Instituciones de Crédito				
Títulos y Valores				
Arrendamientos Financieros				
Deuda Externa			**.0**	**.0**
Organismos Financieros Internacionales				
Deuda Bilateral				
Títulos y Valores				
Arrendamientos Financieros				
Subtotal a Largo Plazo			***.0***	***.0***
Otros Pasivos			**106.9**	**386.3**
Total de Deuda y Otros Pasivos			***106.9***	***386.3***

NOTAS A LOS ESTADOS FINANCIEROS

NOTAS DE DESGLOSE

1. ESTADO DE SITUACIÓN FINANCIERA

ACTIVO

Efectivo y Equivalentes

Fondo Fijo de Caja

En el mes de febrero se autorizó un incremento al fondo fijo de caja por 15 mil pesos, teniendo un total de 35 mil pesos, el recurso en este fondo es principalmente para el pago de gastos menores del Instituto.

Bancos / Tesorería

El saldo de la Cta. 351 BBVA Bancomer, representa la disponibilidad de recursos en la cuenta bancaria, en ella se registra principalmente la operación y manejo de los recursos autorizados para Gasto Corriente.

La Cta. 178 BBVA Bancomer se canceló en el mes de abril 2017, ya que el saldo fue devuelto a la Caja General de Gobierno del Estado de México, por ser una disponibilidad financiera.

La Cta. 201 Banco del Bajío, también fue cancelada en el mes de abril 2017.

En la Cta. 293 Banorte también se registra la operación y manejo de los recursos autorizados para Gasto Corriente, principalmente el Capítulo 1000 (Servicios Personales).

NO.	EFECTIVO Y EQUIVALENTES	2017 IMPORTE (miles de pesos)	2016 IMPORTE (miles de pesos)
1	Efectivo	0.0	20.0
2	Banorte Cta. 293	2,808.7	3,441.9
3	BBVA Bancomer Cta. 351	398.7	464.6
4	BBVA Bancomer Cta. 178	0.0	0.0
5	Banco del Bajío Cta. 201	0.0	0.0
	T O T A L	**3,207.4**	**3,906.5**

DERECHOS A RECIBIR EFECTIVO Y EQUIVALENTES Y BIENES O SERVICIOS

Cuentas por Cobrar a Corto Plazo

El saldo se integra de cuentas por cobrar al Gobierno del Estado de México, por concepto de recaudación del Subsidio e Ingresos Propios.

Fecha	Nombre/Concepto	Importe	Antigüedad de Saldos
Octubre, Nov 2017	Subsidios (GEM)	2,465.0	<60
Diciembre 2017	Subsidios GEM (Ing propios)	57.4	>30
	T O T A L	**2,522.4**	

Deudores Diversos por Cobrar a Corto Plazo

El saldo se integra principalmente de actualizaciones y recargos por la presentación de declaraciones complementarias de las retenciones realizadas a los servidores públicos por concepto de ISR sobre sueldos y salarios y el 3% sobre erogaciones por remuneraciones al trabajo personal.

Fecha	Nombre/Concepto	Importe	Antigüedad de Saldos
Noviembre 2017	Leticia Arroyo Benítez	.1	>30
Noviembre 2017	Aída Ramírez Medina	.1	>30
Noviembre 2017	SAT	7.7	>30
	T O T A L	**7.9**	

Bienes Disponibles para su Transformación o Consumo (Inventarios)

El organismo no realiza algún proceso de transformación y/o elaboración de bienes.

Inversiones Financieras

El organismo no cuenta con ninguna Inversión Financiera.

Bienes Muebles, Inmuebles e Intangibles

En el transcurso del año se dieron de baja 278 bienes muebles, con un importe total de 622.2 miles de pesos en Bienes Muebles, algunos por encontrarse en mal estado y otros por permanecer aún en registros contables y no en registros del SICOPA (WEB), motivo por el que solo se afecta la depreciación, en una mínima parte del equipo de cómputo y de la adquisición de cuatro vehículos.

Saldos al 31 de Diciembre 2017

DESCRIPCIÓN	VALOR HISTÓRICO	ACTUALIZACIÓN ACUMULADA	VALOR ACTUALIZADO AL 31/12/2017	VALOR ACTUALIZADO AL 31/12/2016
BIENES INMUEBLES				
Terrenos	5,021.1	9,910.6	14,931.7	9,380.6
Edificios No Habitacionales	7,942.7	13,096.4	21,039.1	21,038.5
BIENES MUEBLES				
Mobiliario y Equipo de Administración	115.8	111.3	227.1	429.0
Vehículos y Equipo de Transporte	1,594.7	252.2	1,846.9	1,798.4
Maquinaria, Otros Equipos y Herramientas	4.9	.7	5.6	361.8
Colecciones, Obras de Arte y Objetos Valiosos	67.7	0.0	67.7	67.7
Otros Bienes Muebles	596.6	37.4	634.0	988.1
Sub-Total	**15,343.5**	**23,408.6**	**38,752.1**	**34,064.1**
DEPRECIACIONES ACUMULADAS DE BIENES				
Edificios	3,015.8	2,954.0	5,969.8	12,127.2
Equipo de Transporte	1,036.8	188.1	1,224.9	1,258.3
Equipo de Cómputo	470.2	23.6	493.8	699.3
Maquinaria y Equipo	4.8	.2	5.1	187.5
Mobiliario y Equipo de Administración	64.2	31.8	96.1	391.4
Equipo de Radio y Telecomunicaciones	0.0	0.0	0.0	27.7
Maquinaria y Equipo Diverso	0.0	0.0	0.0	185.6
Equipo de Foto, Cine y Grabación	3.2	.1	3.3	88.6
Mobiliario y Equipo de Temoaya	0.0	0.0	0.0	25.1
Sub-Total	**4,595.0**	**3,197.8**	**7,792.8**	**14,990.7**
VALOR NETO	**10,748.5**	**20,210.8**	**30,959.3**	**19,073.4**

Depreciación Acumulada de Bienes Muebles

Bienes	% Anual
Vehículos	10%
Vehículos de Seguridad Pública y Atención de Urgencias	20%
Equipo de Cómputo	20%
Mobiliario y Equipo de Oficina	3%
Edificios	2%
Maquinaria	10%
El Resto	10%

El método de depreciación utilizado, es el de Línea Recta.

La depreciación representa la parte estimada de la capacidad de los activos que se han consumido durante el periodo, su fin es de índole informativo.

El registro contable de la depreciación tiene como objeto reconocer la pérdida de valor de un activo que puede originarse por obsolescencia, desgaste o deterioro ordinario, defectos de fabricación, falta de uso, insuficiencia, entre otros.

La depreciación se calcula a partir del mes siguiente al de su adquisición. Los porcentajes de depreciación son los vigentes en el Manual Único de Contabilidad Gubernamental para las Dependencias y Entidades Públicas del Gobierno y Municipios del Estado de México.

Estimaciones y Deterioros

El organismo no cuenta con ninguna Estimación.

Otros Activos

El organismo no cuenta con otros Activos.

PASIVO

Retenciones y Contribuciones por Pagar a Corto Plazo

El saldo representa principalmente el importe de las retenciones realizadas a los servidores públicos por concepto de ISR sobre sueldos y salarios, retenciones a Instructores por impartición de cursos de capacitación, e IVA pendientes de pago del mes de diciembre 2017.

Fecha	Acreedor	Importe	Antigüedad de Saldos	Factibilidad de Pago
Diciembre 2017	ISR Retención por Salarios	280.9	>30	17 de enero 2018
Diciembre 2017	ISR Retención por Honorarios	1.5	>30	17 de enero 2018
Diciembre 2017	IVA	2.4	>30	17 de enero 2018
	T O T A L	**284.8**		

Otras Cuentas por Pagar a Corto Plazo

El saldo de la cuenta representa las obligaciones de pago contraídas con los proveedores y acreedores diversos, por concepto de suministro de bienes y servicios; y está integrada como sigue:

Fecha	Proveedor / Acreedor	Importe	Antigüedad de Saldos	Factibilidad de Pago
Diciembre 2017	GEM (Estímulos Servidores Públicos)	21.9	>30	Mes inmediato posterior
Diciembre 2017	GEM (3% sobre erogaciones)	.7	>30	Mes inmediato posterior
Diciembre 2017	GEM (Ing. Propio)	.5	<30	Mes inmediato posterior
Diciembre 2017	Teléfonos de México	6.2	>30	Mes inmediato posterior
Diciembre 2017	Inject Express SA de CV	11.9	>30	Mes inmediato posterior
Diciembre 2017	Despacho Milán Brito SC	41.2	>30	A fechas de vencimiento
Diciembre 2017	Comercializadora, importadora y exportadora Universal S.A. de C.V.	19.1	>30	Mes inmediato posterior
	T O T A L	**101.5**		

1. ESTADO DE ACTIVIDADES

INGRESOS DE GESTIÓN

Los Ingresos se integran principalmente de Transferencias Estatales para la operación del Organismo por 29 millones 991.7 miles de pesos, así como Ingresos propios por venta de bienes y servicios, como son: Estacionamiento, envolturas, 10 por ciento por la conservación y resguardo de artesanías, stand y rendimientos financieros por 571.2 miles de pesos.

GASTOS Y OTRAS PÉRDIDAS:

Los Gastos se integran por Servicios Personales (remuneraciones del personal permanente o transitorio del organismo) por 19 millones 633.9 miles de pesos, así como gastos por Materiales y Suministros (para la prestación de bienes y servicios públicos) por un millón 425.3 miles de pesos, gastos por Servicios Generales por 3 millones 367.3 miles de pesos, pago de premiaciones y piezas vendidas a los Artesanos, compra de materia prima y cursos de capacitación por 799.3 miles de pesos y Otros Gastos y Pérdidas Extraordinarias: Depreciaciones de Bienes Muebles por 95.8 miles de pesos, baja de bienes muebles por 622.2 miles de pesos.

“Bajo protesta de decir verdad declaramos que los Estados Financieros y sus notas, son razonablemente correctos y son responsabilidad del emisor”.

3. ESTADO DE VARIACIÓN EN LA HACIENDA PÚBLICA.

Hubo variación al Patrimonio, por la baja de bienes muebles, presentando una Utilidad del Ejercicio de 4 millones 619.1 miles de pesos.

4. ESTADO DE FLUJOS DE EFECTIVO.

El análisis de los saldos inicial y final que figuran en la última parte del Estado de Flujos de Efectivo en la cuenta de Efectivo y Equivalentes es como sigue:

Integración de Flujo de Efectivo	Al 31 de Diciembre de 2017	2 0 1 6
Flujos Netos de Efectivo por Actividades de Operación	4,619.1	-282.4
Flujos Netos de Efectivo por Actividades de Inversión	-14,402.0	-205.9
Flujos Netos de Efectivo por Actividades de Financiamiento	9,083.8	-581.1
Efectivo y Equivalentes al Efectivo al Inicio del Ejercicio	-699.1	4,975.9
Efectivo y Equivalentes al Efectivo al Final del Ejercicio	3,207.4	3,906.5

5. CONCILIACIÓN ENTRE LOS INGRESOS PRESUPUESTARIOS Y CONTABLES, ASÍ COMO ENTRE LOS EGRESOS PRESUPUESTARIOS Y LOS GASTOS CONTABLES.

Instituto de Investigación y Fomento de las Artesanías del Estado de México
Conciliación entre los Ingresos Presupuestarios y Contables
Correspondiente del 1 de Enero al 31 de Diciembre de 2017
(Miles de Pesos)

1. Ingresos Presupuestarios		**30,949.2**
2. Más Ingresos Contables no Presupuestarios		**0.0**
Incremento por Variación de Inventarios		
Disminución del Exceso de Estimaciones por Pérdida o Deterioro u Obsolescencia		
Disminución del Exceso de Provisiones		
Otros Ingresos y Beneficios Varios		
Otros Ingresos Contables no Presupuestarios		
3. Menos Ingresos Presupuestarios no Contables		**386.3**
Productos de Capital		
Aprovechamientos Capital		
Ingresos Derivados de Financiamientos	386.3	
Otros ingresos presupuestarios no contables		
4. Ingresos Contables (4 = 1 + 2 - 3)		**30,562.9**

Instituto de Investigación y Fomento de las Artesanías del Estado de México
Conciliación entre los Egresos Presupuestarios y los Gastos Contables
Correspondiente del 1 de Enero al 31 de Diciembre de 2017
(Miles de Pesos)

1.- Total de Egresos (Presupuestarios)		**25,318.6**
2.- Menos Egresos Presupuestarios no Contables		**92.7**
Mobiliario y Equipo de Administración		
Mobiliario y Equipo Educacional y Recreativo		
Equipo e Instrumental Médico y de Laboratorio		
Vehículos y Equipo de Transporte		
Equipo de Defensa y Seguridad		
Maquinaria, Otros Equipos y Herramientas		
Activos Biológicos		
Bienes Inmuebles		
Activos Intangibles		
Obra Pública en Bienes Propios		
Acciones y Participaciones de Capital		
Compra de Títulos y Valores		
Inversiones en Fideicomisos, Mandatos y Otros Análogos		
Provisiones para Contingencias y Otras Erogaciones Especiales		
Amortización de la Deuda Pública		
Adeudos de Ejercicios Fiscales Anteriores (ADEFAS)	92.7	
Otros Egresos Presupuestales No Contables		
3. Más Gastos Contables no Presupuestales		**718.0**
Estimaciones, Depreciaciones, Deterioros, Obsolescencia y Amortizaciones	95.8	
Provisiones		
Disminución de Inventarios		
Aumento por Insuficiencia de Estimaciones por Pérdida o Deterioro u Obsolescencia		
Aumento por Insuficiencia de Provisiones		
Otros Gastos	622.2	
Otros Gastos Contables No Presupuestales		
4. Total de Gasto Contable (4 = 1 - 2 + 3)		**25,943.9**

NOTAS DE MEMORIA

(CUENTAS DE ORDEN)

Con el manejo de las Cuentas de Orden podemos contar con herramientas de control que permiten identificar los registros por ingresos y egresos contables y presupuestales durante el ejercicio fiscal del Organismo. Estas cuentas no afectan el balance del Instituto, son con fines de recordatorio y control.

El Instituto tiene a su cargo Mercancías a Consignación, para su venta de Artesanos del Estado de México.

CUENTAS DE ORDEN CONTABLES

Instituto de Investigación y Fomento de las Artesanías del Estado de México
CUENTAS DE ORDEN CONTABLES
(Miles de Pesos)

	2017	2016
CUENTAS DEUDORAS		
Almacén	137,571.9	117,987.1
	137,571.9	**117,987.1**
CUENTAS ACREEDORAS		
Artículos Disponibles por el Almacén	14,861.9	6,311.4
Artículos Distribuidos por el Almacén	122,710.0	111,675.7
	137,571.9	**117,987.1**

CUENTAS DE ORDEN PRESUPUESTALES

Instituto de Investigación y Fomento de las Artesanías del Estado de México
CUENTAS DE ORDEN PRESUPUESTALES
(Miles de Pesos)

	2017	2016
CUENTAS DEUDORAS		
Ley de Ingresos Estimada	29,908.6	28,755.7
Presupuesto de Egresos por Ejercer de Gastos de Funcionamiento	4,561.0	3,333.2
Presupuesto de Egresos Devengado de Gasto de Funcionamiento	101.0	92.8
Presupuesto de Egresos Pagado de Gastos de Funcionamiento	24,325.5	23,230.3
Presupuesto de Egresos por Ejercer de Transferencias, Asignaciones, Subsidios y Otras Ayudas	27.0	3.4
Presupuesto de Egresos Devengado de Transferencias, Asignaciones, Subsidios y Otras Ayudas		
Presupuesto de Egresos Pagado de Transferencias, Asignaciones, Subsidios y Otras Ayudas	799.3	473.1
Presupuesto de Egresos por Ejercer de Bienes Muebles, Inmuebles e Intangibles		155.2
Presupuesto de Egresos Devengado de Bienes Muebles, Inmuebles e Intangibles		
Presupuesto de Egresos Pagado de Bienes Muebles, Inmuebles e Intangibles		620.0
Presupuestos de Egresos por Ejercer de Inversión Pública		
Presupuesto de Egresos Devengado de Inversión Pública		
Presupuesto de Egresos Pagado de Inversión Pública		719.5
Presupuesto de Egresos por Ejercer de Intereses, Comisiones y Otros Gastos de la Deuda Pública	2.1	
Presupuesto de Egresos Pagado de Intereses, Comisiones y Otros Gastos de la Deuda Pública	92.7	128.3
	59,817.2	**57,511.5**
CUENTAS ACREEDORAS		
Ley de Ingresos por Ejecutar	-1,040.6	147.3
Ley de Ingresos Devengado	2,522.4	0.3
Ley de Ingresos Recaudado	28,426.8	28,608.2
Presupuesto de Egresos Aprobado de Gastos de Funcionamiento	28,987.5	26,656.2
Presupuesto de Egresos Aprobado de Transferencias, Asignaciones, Subsidios y Otras Ayudas	826.3	476.5
Presupuesto de Egresos Aprobado de Intereses, Comisiones y Otros Gastos de la Deuda Pública	94.8	128.3
Presupuesto de Egresos Aprobado de Inversión Pública		719.5
Presupuesto de Egresos Aprobado de Bienes Muebles, Inmuebles e Intangibles		775.2
	59,817.2	**57,511.5**

NOTAS DE GESTIÓN ADMINISTRATIVA

1. INTRODUCCIÓN

El Estado de Situación Financiera, es el instrumento básico para proporcionar información financiera para la toma de decisiones, ya que en su contenido se revelan las operaciones patrimoniales y presupuestales del ejercicio fiscal.

2. PANORAMA ECONÓMICO FINANCIERO

Los recursos de operación provienen principalmente de las transferencias que otorga el Gobierno del Estado de México, para la ejecución de los programas y proyectos a cargo del Organismo.

Durante el periodo enero-diciembre del año en curso, se han recaudado 29 millones 991.7 miles de pesos, para Gasto Corriente Estatal, de los cuales se han pagado 25 millones 318.6 miles de pesos.

3. AUTORIZACIÓN E HISTORIA

El Instituto de Investigación y Fomento de las Artesanías del Estado de México (IIFAEM) se creó como un Organismo Público Descentralizado con personalidad jurídica y patrimonio propio, mediante el decreto número 41 de la H. LII Legislatura del Estado de México publicado en la “Gaceta del Gobierno del Estado de México” el 10 de octubre de 1994, actualmente regido por la Ley de Fomento Económico para el Estado de México, Título Segundo, Capítulo Cuarto, Segunda Sección, en su Artículo 35.

4. ORGANIZACIÓN Y OBJETO SOCIAL

Objeto Social

El Instituto tiene por objeto el rescate, preservación, fortalecimiento y fomento de la actividad artesanal y las artes populares en la Entidad.

Principal Actividad

El Instituto para el cumplimiento de su objeto tiene las siguientes atribuciones:

I. Desarrollar investigaciones para el rescate, preservación y mejora de las técnicas y diseños artesanales, respetando los valores culturales de cada región.

II. Convenir con instituciones educativas y el sector público, social y privado, en materia de investigación, capacitación, organización, comercialización y financiamiento de la actividad artesanal.

III. Promover el abasto de materias primas e insumos en mejores condiciones para los artesanos.

IV. Fomentar la organización de los artesanos.

V. Brindar capacitación y asesoría a los artesanos.

VI. Promover la comercialización de los productos artesanales en los mercados regionales, nacionales e internacionales.

VII. Gestionar financiamientos con tasas preferenciales para la actividad artesanal.

VIII. Coadyuvar con las autoridades federales, estatales y municipales en la protección, rehabilitación y racionalización de las fuentes de recursos naturales que se utilizan en la producción artesanal.

IX. Desarrollar y ejecutar programas de desconcentración administrativa, que le permita prestar sus servicios a los artesanos.

X. Determinar la regionalización del territorio del Estado para fines de desarrollo artesanal.

Ejercicio Fiscal

Del 1° de Enero al 31 de Diciembre de 2017

Régimen Jurídico

El patrimonio del Instituto se integra con:

I. Los bienes con los que actualmente cuenta.

II. Los ingresos que obtenga en el ejercicio de sus atribuciones.

III. Las aportaciones, participaciones, subsidios y apoyos que le otorguen los gobiernos federal, estatal y municipal.

IV. Los legados, asignaciones, donaciones y demás bienes otorgados en su favor.

V. Los bienes que adquiera por cualquier título legal para el cumplimiento de su objeto.

VI. Las utilidades, intereses, dividendos, rendimientos de bienes, derechos y demás ingresos que adquiera por cualquier título legal o que provengan de sus actividades.

Los ingresos del Instituto, así como los productos e instrumentos financieros autorizados, serán destinados y aplicados a las actividades señaladas en los programas aprobados por el Consejo Directivo.

Régimen Fiscal

El Instituto está constituido como Persona Moral con Fines No Lucrativos.

Contribuciones Obligado a pagar:

a. Retención ISR por sueldos y salarios

b. Retención ISR por asimilados al salario

c. Impuesto al Valor Agregado

d. Retención S/Arrendamiento 10 %

e. Retención Servicios Profesionales 10%

f. S/Erogaciones por remuneraciones al Trabajo Personal 3%

Estructura Organizacional Básica

La autoridad máxima del Instituto está a cargo del Consejo Directivo.

5. BASES DE PREPARACIÓN DE LOS ESTADOS FINANCIEROS

Los Estados Financieros y Presupuestales, se elaboran de conformidad con lo establecido en la Ley General de Contabilidad Gubernamental y con lo estipulado por el Manual Único de Contabilidad Gubernamental para las Dependencias y Entidades Públicas del Gobierno y Municipios del Estado de México y se ha observado la normatividad emitida por el Consejo Nacional de Armonización Contable (CONAC) y también en lo establecido por la Ley de Disciplina Financiera de las Entidades Federativas y los Municipios.

Postulados básicos, considerados para la elaboración de los Estados Financieros:

1. Sustancia Económica
2. Entes Públicos
3. Existencia Permanente
4. Revelación Suficiente
5. Importancia Relativa
6. Registro e Integración Presupuestaria
7. Consolidación de la Información Financiera
8. Devengo Contable
9. Valuación
10. Dualidad Económica
11. Consistencia

6. POLÍTICAS DE CONTABILIDAD SIGNIFICATIVAS

Los Bienes Muebles e Inmuebles, se registran originalmente a su costo de adquisición o a valor de avalúo; de acuerdo a la Circular de la Información Financiera para el reconocimiento de los efectos de la inflación que deben utilizar las Entidades del Sector Central Auxiliar del Gobierno del Estado de México, hasta el ejercicio 2007, las cifras se actualizaron aplicándoles los factores derivados del Índice Nacional de Precios al Consumidor.

A partir del Ejercicio 2008, no se aplica el procedimiento de Revaluación de los Estados Financieros de los Entes Gubernamentales.

7. POSICIÓN EN MONEDA EXTRANJERA Y PROTECCÓN POR RIESGO CAMBIARIO

El organismo No opera en moneda extranjera.

8. REPORTE ANALÍTICO DEL ACTIVO

Todos los activos fijos tienen vida útil; y los porcentajes de depreciación aplicados son los señalados en las Políticas de Registro, rubro “Depreciaciones”, del Manual Único de Contabilidad Gubernamental para las Dependencias y Entidades Públicas del Gobierno y Municipios del Estado de México. Durante el ejercicio fiscal 2017, no se han presentado cambios en el porcentaje de depreciación

Importe de los gastos de Depreciación Acumulada del Ejercicio:

Depreciación Acumulada de Bienes Muebles	1,823.2
Depreciación Acumulada de Bienes Inmuebles	5,969.8
Total Depreciación Acumulada de Bienes Muebles e Inmuebles	**7,793.0**

9. FIDEICOMISOS, MANDATOS Y ANÁLOGOS

El Organismo no cuenta con ningún Fideicomiso.

10. REPORTE DE RECAUDACIÓN

Ingresos

El total recaudado al 31 de diciembre de 2017, fueron 30 millones 562.9 miles de pesos, sin ADEFAS.

11. INFORMACIÓN SOBRE LA DEUDA Y EL REPORTE ANALÍTICO DE LA DEUDA

El organismo no ha contratado Deuda en el Ejercicio 2017.

12. CALIFICACIONES OTORGADAS

El organismo no ha tenido necesidad de que se le otorgue una Calificación.

13. PROCESO DE MEJORA

Para el desempeño financiero, cumplimiento y alcance de metas, se han considerado las Normas y disposiciones en la materia, emitidas por las Autoridades competentes, sobre las medidas de austeridad y disciplina presupuestal; Manual de Normas y Políticas para el Gasto Público de Gobierno del Estado de México; acuerdo por el que se establecen las Normas Administrativas para la Asignación y uso de bienes y

servicios de las Dependencias y Organismos Auxiliares del Poder Ejecutivo Estatal; Clasificador por Objeto del Gasto.

En el Activo Fijo de Bienes Muebles e Inmuebles, se realizó la baja de 278 bienes muebles, resultado de la conciliación realizada entre los bienes registrados en contabilidad con los registrados en SICOPA.

14. INFORMACIÓN POR SEGMENTOS

El organismo no presenta información financiera por segmentos.

15. EVENTOS POSTERIORES AL CIERRE

El organismo no tuvo ningún evento posterior al que informa, que haya afectado los estados financieros.

16. PARTES RELACIONADAS

En el organismo no existen partes relacionadas que pudieran ejercer influencia significativa sobre la toma de decisiones financieras y operativas.

17. RESPONSABILIDAD SOBRE LA PRESENTACIÓN RAZONABLE DE LOS ESTADOS FINANCIEROS

Los Estados Financieros deberán estar rubricados en cada página de los mismos e incluir al final la siguiente leyenda:

“Bajo protesta de decir verdad declaramos que los Estados Financieros y sus Notas, son razonablemente correctos y son responsabilidad del emisor”.

DICTAMEN DE ESTADOS FINANCIEROS

El Despacho Milán Brito, S. C., dictaminó los Estados Financieros del Instituto de Investigación y Fomento de las Artesanías del Estado de México (IIFAEM) al 31 de Diciembre de 2017, concluyendo que presentan razonablemente en todos los aspectos importantes, la situación financiera del Organismo.

INFORMACIÓN

PRESUPUESTARIA

Instituto de Investigación y Fomento de las Artesanías del Estado de México
Ingresos y Egresos
AL 31 DE DICIEMBRE DE 2017
(Miles de pesos)

C O N C E P T O	PRESUPUESTO AUTORIZADO	%	AMPLIACIÓN	REDUCCIÓN	AUTORIZADO FINAL	%	PRESUPUESTO EJERCIDO	%	VARIACIÓN INICIAL	%	VARIACIÓN MODIFICADO	%
INGRESOS:	**29,252.5**	**100.0**	**4,503.8**	**3,847.7**	**29,908.6**	**100.0**	**30,949.2**	**100.0**	**1,696.7**	**5.8**	**1,040.6**	**3.5**
Superávit Ejercicio Anterior							**0.0**					
Ordinarios	**29,252.5**	**100.0**	**4,409.0**	**3,847.7**	**29,813.8**	**99.7**	**30,562.9**	**98.8**	**1,310.4**	**4.5**	**749.1**	**2.5**
Estatales	**29,252.5**	**100.0**	**4,409.0**	**3,847.7**	**29,813.8**	**99.7**	**30,562.9**	**98.8**	**1,310.4**	**4.5**	**749.1**	**2.5**
- Tributarios												
Impuestos sobre Erogaciones												
Impuestos sobre Tenencia												
Otros Impuestos y Accesorios												
- No Tributarios												
Derechos												
Sector Central												
Organismos Auxiliares												
Aportaciones de Mejoras												
Productos												
Aprovechamientos												
Ingresos Financieros												
Aportaciones y Cuotas de Seguridad Social												
Ingresos por Ventas de Bienes y Servicios	1,709.0	5.8	2,700.0	3,847.7	561.3	1.9	571.20	1.8	(1,137.8)	(66.6)	9.9	1.8
Transferencias Asignaciones, Subsidio y Otras Ayudas	27,543.5	94.2	1,709.0	0.0	29,252.5	97.8	29,991.70	96.9	2,448.2	8.9	739.2	2.5
Federales	**0.0**	**0.0**	**0.0**	**0.0**	**0.0**	**0.0**	**0.0**	**0.0**	**0.0**		**0.0**	
Participaciones Federales												
Fondos de Aportaciones Ramo 33												
Otros Apoyos Federales												
Extraordinarios	**0.0**	**0.0**	**94.8**	**0.0**	**94.8**	**0.3**	**386.3**	**1.2**	**386.3**		**291.5**	**307.5**
Generación de Adefas			94.8		94.8	0.3	386.3	1.2	386.3		291.5	307.5
Financiamientos												
EGRESOS:	**29,252.5**	**100.0**	**6,897.1**	**6,241.0**	**29,908.6**	**100.0**	**25,318.5**	**100.0**	**3,934.0**	**13.4**	**4,590.1**	**15.3**
Poderes Legislativo y Judicial	**0.0**	**0.0**	**0.0**	**0.0**	**0.0**	**0.0**	**0.0**	**0.0**	**0.0**			
Poder Legislativo												
Poder Judicial												
Gasto Total de Poder Ejecutivo	**29,252.5**	**100.0**	**6,897.1**	**6,241.0**	**29,908.6**	**100.0**	**25,318.5**	**100.0**	**3,934.0**	**13.4**	**4,590.1**	**15.3**
Gasto Programable:	**29,252.5**	**100.0**	**6,802.3**	**6,241.0**	**29,813.8**	**99.7**	**25,225.8**	**99.6**	**4,026.7**	**13.8**	**4,588.0**	**15.4**
Gasto Corriente	**29,252.5**	**100.0**	**3,837.3**	**4,102.3**	**28,987.5**	**96.9**	**24,426.5**	**96.5**	**4,826.0**	**16.5**	**4,561.0**	**15.7**
Servicios Personales	22,226.2	76.0	2,549.6	2,157.0	22,618.8	75.6	19,633.9	**77.5**	2,592.3	11.7	2,984.9	13.2
Gasto Operativo	7,026.3	24.0	1,287.7	1,945.3	6,368.7	21.3	4,792.6	**18.9**	2,233.7	31.8	1,576.1	24.7
- Materiales y Suministros	2,209.3	7.6	506.9	506.9	2,209.3	7.4	1,425.3	**5.6**	784.0	35.5	784.0	35.5
- Servicios Generales	4,817.0	16.5	780.8	1,438.4	4,159.4	13.9	3,367.3	**13.3**	1,449.7	30.1	792.1	19.0
Transferencias	**0.0**	**0.0**	**2,965.0**	**2,138.7**	**826.3**	**2.8**	**799.3**	**3.2**	**(799.3)**		**27.0**	**3.3**
- Organismos Autonomos	0.0											
- Subsidios y Apoyos	0.0		2,965.0	2,138.7	826.3	2.8	799.3	**3.2**	(799.3)		27.0	3.3
Inversión Pública	**0.0**	**0.0**	**0.0**	**0.0**	**0.0**	**0.0**	**0.0**	**0.0**	**0.0**		**0.0**	
- Bienes Muebles e Inmuebles	0.0											
- Obra Pública	0.0											
- Inversión Financiera	0.0											
Gasto No Programable	**0.0**	**0.0**	**94.8**	**0.0**	**94.8**	**0.3**	**92.7**	**0.4**	**(92.7)**		**2.1**	**2.2**
Transferencias a Municipios	**0.0**	**0.0**	**0.0**	**0.0**	**0.0**	**0.0**	**0.0**	**0.0**	**0.0**		**0.0**	
- Participaciones	0.0											
- Aportaciones del Ramo 33	0.0											
- Convenios	0.0											
Deuda Pública	**0.0**	**0.0**	**94.8**	**0.0**	**94.8**	**0.3**	**92.7**	**0.4**	**(92.7)**		**2.1**	**2.2**
- Costo Financiero de la Deuda	0.0											
- Amortizaciones	0.0											
-Pago de Adefas	0.0		94.8		94.8	0.3	92.7	0.4	(92.7)		2.1	2.2
Superávit(+) / Deficit (-)	**0.0**		**(2,393.3)**	**(2,393.3)**	**0.0**		**5,630.7**					
% de los Ingresos							**18.2**					

Instituto de Investigación y Fomento de las Artesanías del Estado de México
Estado Analítico de Ingresos
Del 1 de Enero al 31 de Diciembre de 2017
(Miles de pesos)

Rubro de Ingresos	Ingreso					Diferencia
	Estimado	Ampliaciones y Reducciones	Modificado	Devengado	Recaudado	
	(1)	(2)	(3= 1 + 2)	(4)	(5)	(6= 5 - 1)
Impuestos						
Cuotas y Aportaciones de Seguridad Social						
Contribuciones de Mejoras						
Derechos						
Productos	.0	561.3	561.3	.0	.1	.1
Corriente		561.3	561.3		.1	.1
Capital						
Aprovechamientos	.0	.0	.0	.0	571.1	571.1
Corriente			.0		571.1	571.1
Capital						
Ingresos por Ventas de Bienes y Servicios	1,709.0	-1,709.0	.0		.0	-1,709.0
Participaciones y Aportaciones						
Transferencias, Asignaciones, Subsidios y Otras Ayudas	27,543.5	1,709.0	29,252.5	2,522.4	27,469.3	-74.2
Ingresos Derivados de Financiamientos		94.8	94.8		386.3	386.3
Total	**29,252.5**	**656.1**	**29,908.6**	**2,522.4**	**28,426.8**	
				Ingresos excedentes[1]		**-825.7**

Estado Analítico de Ingresos por Fuente de Financiamiento	Ingreso					Diferencia
	Estimado	Ampliaciones y Reducciones	Modificado	Devengado	Recaudado	
	(1)	(2)	(3= 1 + 2)	(4)	(5)	(6= 5 - 1)
Ingresos del Gobierno	**.0**	**.0**	**.0**	**.0**	**.0**	**.0**
Impuestos						
Contribuciones de Mejoras						
Derechos						
Productos	.0	.0	.0	.0	.0	.0
Corriente						
Capital						
Aprovechamientos	.0	.0	.0	.0	.0	.0
Corriente						
Capital						
Participaciones y Aportaciones						
Transferencias, Asignaciones, Subsidios y Otras Ayudas						
Ingresos de Organismos y Empresas	**29,252.5**	**561.3**	**29,813.8**	**2,522.4**	**28,040.5**	**-1,212.0**
Cuotas y Aportaciones de Seguridad Social						
Ingresos por Ventas de Bienes y Servicios	1,709.0	-1,147.7	561.3		571.2	-1,137.8
Transferencias, Asignaciones, Subsidios y Otras Ayudas	27,543.5	1,709.0	29,252.5	2,522.4	27,469.3	-74.2
Ingresos Derivados de Financiamiento	**.0**	**94.8**	**94.8**	**.0**	**386.3**	**386.3**
Ingresos Derivados de Financiamientos		94.8	94.8		386.3	386.3
Total	**29,252.5**	**656.1**	**29,908.6**	**2,522.4**	**28,426.8**	
				Ingresos excedentes[1]		**-825.7**

Instituto de Investigación y Fomento de las Artesanías del Estado de México
INGRESOS
(Miles de Pesos)

INGRESOS	PRESUPUESTO 2017 PREVISTO	ASIGNACIONES Y/O AMPLIACIONES	REDUCCIONES Y/O DISMINUCIONES	TOTAL AUTORIZADO	RECAUDADO	VARIACIÓN IMPORTE	%
INGRESOS DE GESTIÓN	**1,709.0**		**1,709.0**				
Ingresos por Venta de Bienes y Servicios	1,709.0		1,709.0				
PARTICIPACIONES, APORTACIONES, TRANSFERENCIAS, ASIGNACIONES, SUBSIDIOS Y OTRAS AYUDAS	**27,543.5**	**1,709.0**		**29,252.5**	**29,991.7**	**-739.2**	**-2.5**
Subsidio	27,543.5	1,709.0		29,252.5	29,991.7	-739.2	-2.5
OTROS INGRESOS Y BENEFICIOS		**2,794.8**	**2,138.7**	**656.1**	**957.5**	**-301.4**	**-45.9**
Ingresos Financieros					.1	-.1	
Pasivos que se Generen como Resultado de Erogaciones que se Devengan en el Ejercicio Fiscal pero que queden Pendientes de Liquidar al Cierre del mismo		94.8		94.8	386.3	-291.5	-307.5
Ingresos Diversos		2,700.0	2,138.7	561.3	571.1	-9.8	-1.7
SUBTOTAL	**29,252.5**	**4,503.8**	**3,847.7**	**29,908.6**	**30,949.2**	**-1,040.6**	**-3.5**

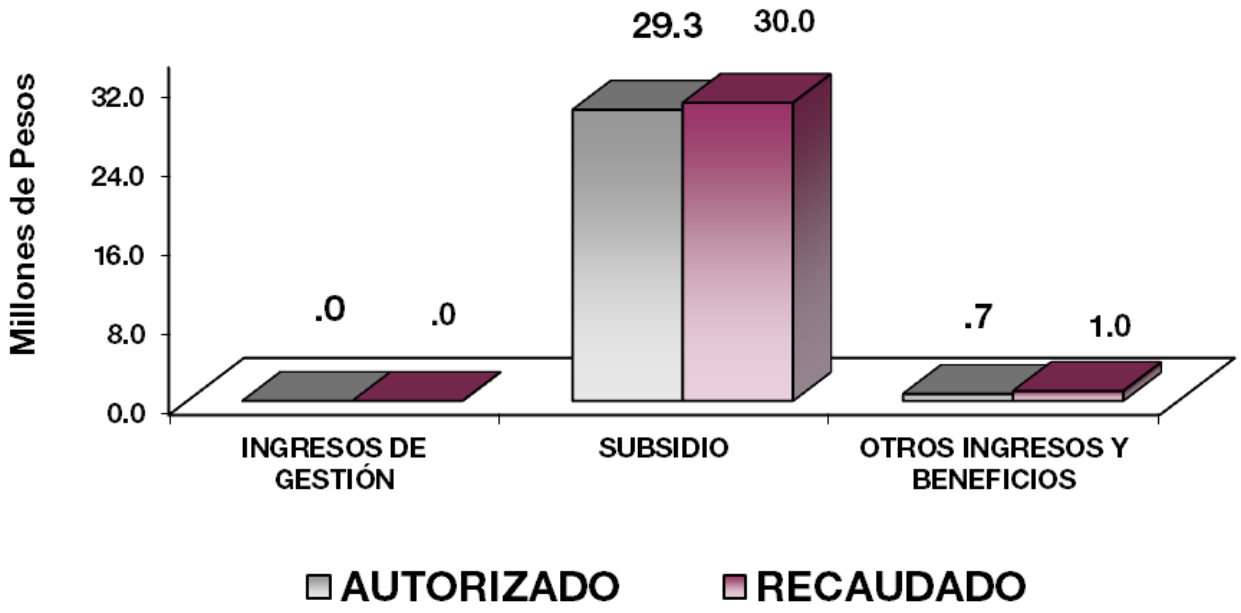

NOTAS AL PRESUPUESTO DE INGRESOS

INGRESOS

Se tiene previsto recaudar 29 millones 252.5 miles de pesos, durante el ejercicio 2017, autorizándose ampliaciones por 4 millones 503.8 miles de pesos, de los cuales se solicitó la cancelación por 2 millones 738.7 miles de pesos, recursos que no fueron transferidos por FONART a la cuenta de este Instituto para su aplicación y un millón 709 mil pesos, por los recursos depositados de ingresos propios al GEM derivado del convenio firmado con la Dirección General de Recaudación, teniéndose un autorizado total por 29 millones 908.6 miles de pesos, lográndose recaudar 30 millones 949.2 miles de pesos, por lo que se obtuvo una variación de más por un millón 40.6 miles de pesos, que representó el 3.5 por ciento de lo previsto.

INGRESOS DE GESTIÓN

Se tiene previsto recaudar ingresos por un millón 709 mil pesos, durante el ejercicio 2017, los cuales forman parte de lo ya recaudado, por cambio de fuente de financiamiento a subsidio.

La variación se dio principalmente en el rubro de ingresos propios, que fueron depositados en la Caja General del Gobierno del Estado de México, por el convenio firmado con la Dirección General de Recaudación.

PARTICIPACIONES, APORTACIONES, TRANSFERENCIAS, ASIGNACIONES SUBSIDIOS Y OTRAS AYUDAS

Se tiene previsto recaudar 27 millones 543.5 miles de pesos, autorizando ampliaciones por un millón 709 mil pesos, quedando un autorizado de 29 millones 252.5 miles de pesos, lográndose recaudar 29 millones 991.7 miles de pesos, teniéndose una variación de más por 739.2 miles de pesos, lo que representó 2.5 por ciento más del monto previsto.

OTROS INGRESOS Y BENEFICIOS

En este rubro se asignaron ampliaciones por 2 millones 794.8 miles de pesos, integrados por pasivos derivados de erogaciones devengadas y pendientes de ejercicios anteriores por 94.8 miles de pesos, y principalmente por aportaciones del Fondo Nacional para el Fomento de las Artesanías (FONART) por 2 millones 700 mil pesos, adicionalmente se presentó una reducción de 2 millones 138.7 miles de pesos, lográndose recaudar 957.5 miles de pesos, teniendo una variación de más por 301.4 miles de pesos, lo que representó el 45.9 por ciento más del monto previsto.

Instituto de Investigación y Fomento de las Artesanías del Estado de México
Estado Analítico del Ejercicio del Presupuesto de Egresos
Clasificación por Objeto del Gasto (Capítulo y Concepto)
Del 1 de Enero al 31 de Diciembre de 2017
(Miles de Pesos)

Concepto	Egresos					Subejercicio
	Aprobado	Ampliaciones/ (Reducciones)	Modificado	Devengado	Pagado	
	1	2	3 = (1 + 2)	4	5	6 = (3 - 4)
Servicios Personales	**22,226.2**	**392.6**	**22,618.8**	**21.9**	**19,612.0**	**22,596.9**
Remuneraciones al Personal de Carácter Permanente	9,151.2	- 547.6	8,603.6		7,937.8	8,603.6
Remuneraciones al Personal de Carácter Transitorio	2,187.9	- 316.5	1,871.4		1,650.3	1,871.4
Remuneraciones Adicionales y Especiales	6,454.8	1,122.4	7,577.2		6,408.3	7,577.2
Seguridad Social	3,257.8	109.1	3,366.9		2,680.6	3,366.9
Otras Prestaciones Sociales y Económicas	1,174.5	3.3	1,177.8		935.0	1,177.8
Previsiones						
Pago de Estímulos a Servidores Públicos		21.9	21.9	21.9		-
Materiales y Suministros	**2,209.3**	**-**	**2,209.3**	**-**	**1,425.3**	**2,209.3**
Materiales de Administración, Emisión de Documentos y Artículos Oficiales	819.6	- 78.0	741.6		513.0	741.6
Alimentos y Utensilios	54.6	78.5	133.1		116.3	133.1
Materias Primas y Materiales de Producción y Comercialización	306.2	137.7	443.9		352.1	443.9
Materiales y Artículos de Construcción y de Reparación	153.0	15.6	168.6		39.8	168.6
Productos Químicos, Farmacéuticos y de Laboratorio	13.6		13.6			13.6
Combustibles, Lubricantes y Aditivos	500.0	- 72.7	427.3		285.6	427.3
Vestuario, Blancos, Prendas de Protección y Artículos Deportivos	43.8	- 34.1	9.7		2.4	9.7
Materiales y Suministros Para Seguridad						
Herramientas, Refacciones y Accesorios Menores	318.5	- 47.0	271.5		116.1	271.5
Servicios Generales	**4,817.0**	**- 657.6**	**4,159.4**	**79.1**	**3,288.2**	**4,080.3**
Servicios Básicos	395.6	- 31.4	364.2	6.2	309.8	358.0
Servicios de Arrendamiento	246.6	- 165.6	81.0	19.1	46.1	61.9
Servicios Profesionales, Científicos, Técnicos y Otros Servicios	1,563.1	- 68.1	1,495.0	53.1	1,125.9	1,441.9
Servicios Financieros, Bancarios y Comerciales	195.8	28.5	224.3		207.4	224.3
Servicios de Instalación, Reparación, Mantenimiento y Conservación	722.2	- 230.6	491.6		381.4	491.6
Servicios de Comunicación Social y Publicidad	210.3	- 13.9	196.4		65.8	196.4
Servicios de Traslado y Viáticos	358.0	- 99.4	258.6		161.8	258.6
Servicios Oficiales	530.6	- 88.6	442.0		436.1	442.0
Otros Servicios Generales	594.8	11.5	606.3	0.7	553.9	605.6
Transferencias, Asignaciones, Subsidios y Otras Ayudas	**-**	**826.3**	**826.3**	**-**	**799.3**	**826.3**
Transferencias Internas y Asignaciones al Sector Público						
Transferencias al Resto del Sector Público						
Subsidios y Subvenciones		826.3	826.3		799.3	826.3
Ayudas Sociales						
Pensiones y Jubilaciones						
Transferencias a Fideicomisos, Mandatos y Otros Análogos						
Transferencias a la Seguridad Social						
Donativos						
Transferencias al Exterior						
Bienes Muebles, Inmuebles e Intangibles	**-**	**-**	**-**	**-**	**-**	**-**
Mobiliario y Equipo de Administración						
Mobiliario y Equipo Educacional y Recreativo						
Equipo e Instrumental Médico y de Laboratorio						
Vehículos y Equipo de Transporte						
Equipo de Defensa y Seguridad						
Maquinaria, Otros Equipos y Herramientas						
Activos Biológicos						
Bienes Inmuebles						
Activos Intangibles						
Inversión Pública	**-**	**-**	**-**	**-**	**-**	**-**
Obra Pública en Bienes de Dominio Público						
Obra Pública en Bienes Propios						
Proyectos Productivos y Acciones de Fomento						
Inversiones Financieras y Otras Provisiones	**-**	**-**	**-**	**-**	**-**	**-**
Inversiones Para el Fomento de Actividades Productivas						
Acciones y Participaciones de Capital						
Compra de Títulos y Valores						
Concesión de Préstamos						
Inversiones en Fideicomisos, Mandatos y Otros Análogos						
Otras Inversiones Financieras						
Provisiones para Contingencias y Otras Erogaciones Especiales						
Participaciones y Aportaciones	**-**	**-**	**-**	**-**	**-**	**-**
Participaciones						
Aportaciones						
Convenios						
Deuda Pública	**-**	**94.8**	**94.8**	**-**	**92.7**	**94.8**
Amortización de la Deuda Pública						
Intereses de la Deuda Pública						
Comisiones de la Deuda Pública						
Gastos de la Deuda Pública						
Costo por Coberturas						
Apoyos Financieros						
Adeudos de Ejercicios Fiscales Anteriores (Adefas)		94.8	94.8		92.7	94.8
Total del Gasto	**29,252.5**	**656.1**	**29,908.6**	**101.0**	**25,217.5**	**29,807.6**

Instituto de Investigación y Fomento de las Artesanías del Estado de México
Estado Analítico del Ejercicio del Presupuesto de Egresos
Clasificación Económica (por Tipo de Gasto)
Del 1 de Enero al 31 de Diciembre de 2017
(Miles de Pesos)

Concepto	Egresos					Subejercicio
	Aprobado	Ampliaciones/ (Reducciones)	Modificado	Devengado	Pagado	
	1	2	3 = (1 + 2)	4	5	6 = (3 - 4)
Gasto Corriente	29,252.5	561.3	29,813.8	101.0	25,124.8	29,712.8
Gasto de Capital						
Amortización de la Deuda y Disminución de Pasivos		94.8	94.8		92.7	94.8
Pensiones y Jubilaciones						
Participaciones						
Total del Gasto	**29,252.5**	**656.1**	**29,908.6**	**101.0**	**25,217.5**	**29,807.6**

Instituto de Investigación y Fomento de las Artesanías del Estado de México
Estado Analítico del Ejercicio del Presupuesto de Egresos
Clasificación Administrativa
Del 1 de Enero al 31 de Diciembre de 2017
(Miles de Pesos)

Concepto	Egresos					Subejercicio
	Aprobado	Ampliaciones/ (Reducciones)	Modificado	Devengado	Pagado	
	1	2	3 = (1 + 2)	4	5	6 = (3 - 4)
Entidades Paraestatales y Fideicomisos No Empresariales y No Financieros	29,252.5	656.1	29,908.6	101.0	25,217.5	29,807.6
Instituciones Públicas de Seguridad Social						
Entidades Paraestatales Empresariales No Financieras con Participación Estatal Mayoritaria						
Entidades Paraestatales Empresariales Financieras Monetarias con Participación Estatal Mayoritaria						
Entidades Paraestatales Empresariales Financieras No Monetarias con Participación Estatal Mayoritaria						
Fideicomisos Financieros Públicos con Participación Estatal Mayoritaria						
Total del Gasto	**29,252.5**	**656.1**	**29,908.6**	**101.0**	**25,217.5**	**29,807.6**

Instituto de Investigación y Fomento de las Artesanías del Estado de México
Estado Analítico del Ejercicio del Presupuesto de Egresos
Clasificación Administrativa
Del 1 de Enero al 31 de Diciembre de 2017
(Miles de Pesos)

Concepto	Egresos					Subejercicio
	Aprobado	Ampliaciones/ (Reducciones)	Modificado	Devengado	Pagado	
	1	2	3 = (1 + 2)	4	5	6 = (3 - 4)
225B00000 Instituto de Investigación y Fomento a las Artesanías del Estado de México.	29,252.5	656.1	29,908.6	101.0	25,217.5	29,807.6
Total del Gasto	**29,252.5**	**656.1**	**29,908.6**	**101.0**	**25,217.5**	**29,807.6**

Instituto de Investigación y Fomento de las Artesanías del Estado de México
Estado Analítico del Ejercicio del Presupuesto de Egresos
Clasificación Administrativa
Del 1 de Enero al 31 de Diciembre de 2017
(Miles de pesos)

Concepto	Egresos					Subejercicio
	Aprobado	Ampliaciones/ (Reducciones)	Modificado	Devengado	Pagado	
	1	2	3 = (1 + 2)	4	5	6 = (3 - 4)
Poder Ejecutivo	29,252.5	656.1	29,908.6	101.0	25,217.5	29,807.6
Poder Legislativo						
Poder Judicial						
Órganos Autónomos						
Total del Gasto	**29,252.5**	**656.1**	**29,908.6**	**101.0**	**25,217.5**	**29,807.6**

Instituto de Investigación y Fomento de las Artesanías del Estado de México
Estado Analítico del Ejercicio del Presupuesto de Egresos
Clasificación Funcional (Finalidad y Función)
Del 1 de Enero al 31 de Diciembre de 2017
(Miles de Pesos)

Concepto	Egresos					Subejercicio
	Aprobado	Ampliaciones/ (Reducciones)	Modificado	Devengado	Pagado	
	1	2	3 = (1 + 2)	4	5	6 = (3 - 4)
Gobierno	**1,452.8**	**- 27.0**	**1,425.8**	**0.5**	**1,205.4**	**1,425.3**
Legislación						
Justicia						
Coordinación de la Política de Gobierno	1,452.8	- 27.0	1,425.8	0.5	1,205.4	1,425.3
Relaciones Exteriores						
Asuntos Financieros y Hacendarios						
Seguridad Nacional						
Asuntos de Orden Público y de Seguridad Interior						
Otros Servicios Generales						
Desarrollo Social	**-**	**-**	**-**	**-**	**-**	**-**
Protección Ambiental						
Vivienda y Servicios a la Comunidad						
Salud						
Recreación, Cultura y Otras Manifestaciones Sociales						
Educación						
Protección Social						
Otros Asuntos Sociales						
Desarrollo Económico	**27,799.7**	**588.3**	**28,388.0**	**100.5**	**23,919.4**	**28,287.5**
Asuntos Económicos, Comerciales y Laborales en General						
Agropecuaria, Silvicultura, Pesca y Caza						
Combustibles y Energía						
Minería, Manufacturas y Construcción						
Transporte						
Comunicaciones						
Turismo						
Ciencia, Tecnología e Innovación						
Otras Industrias y Otros Asuntos Económicos	27,799.7	588.3	28,388.0	100.5	23,919.4	28,287.5
Otras no Clasificadas en Funciones Anteriores	**-**	**94.8**	**94.8**	**-**	**92.7**	**94.8**
Transacciones de la Deuda Pública / Costo Financiero de la Deuda						
Transferencias, Participaciones y Aportaciones entre Diferentes Niveles y Órdenes de Gobierno						
Saneamiento del Sistema Financiero						
Adeudos de Ejercicios Fiscales Anteriores		94.8	94.8		92.7	94.8
Total del Gasto	**29,252.5**	**656.1**	**29,908.6**	**101.0**	**25,217.5**	**29,807.6**

Instituto de Investigación y Fomento de las Artesanías del Estado de México
Endeudamiento Neto
Del 1 de Enero al 31 de Diciembre de 2017
(Miles de Pesos)

Identificación de Crédito o Instrumento	Contratación/Colocación	Amortización	Endeudamiento Neto
	A	B	C = A - B
Créditos Bancarios			
			-
			-
			-
			-
			-
			-
Total Créditos Bancarios		-	-
Otros Instrumentos de Deuda			
			-
			-
			-
			-
			-
			-
Total Otros Instrumentos de Deuda	-	-	-
TOTAL	-	-	-

NO APLICA

Instituto de Investigación y Fomento de las Artesanías del Estado de México
Intereses de la Deuda
Del 1 de Enero al 31 de Diciembre de 2017
(Miles de Pesos)

Identificación de Crédito o Instrumento	Devengado	Pagado
Créditos Bancarios		
Total de Intereses de Créditos Bancarios	-	-
Otros Instrumentos de Deuda		
Total de Intereses de Otros Instrumentos de Deuda	-	-
TOTAL	-	-

NO APLICA

Instituto de Investigación y Fomento de las Artesanías del Estado de México
EGRESOS POR CAPÍTULO
(Miles de Pesos)

EGRESOS	PRESUPUESTO 2017					VARIACIÓN	
	PREVISTO	ASIGNACIONES Y/O AMPLIACIONES	REDUCCIONES Y/O DISMINUCIONES	TOTAL AUTORIZADO	EJERCIDO	IMPORTE	%
Servicios Personales	22,226.2	2,549.6	2,157.0	22,618.8	19,633.9	2,984.9	13.2
Materiales y Suministros	2,209.3	506.9	506.9	2,209.3	1,425.3	784.0	35.5
Servicios Generales	4,817.0	780.8	1,438.4	4,159.4	3,367.3	792.1	19.0
Transferencias, Asignaciones, Subsidios y Otras Ayudas		2,965.0	2,138.7	826.3	799.3	27.0	3.3
Deuda Pública		94.8		94.8	92.7	2.1	2.2
T O T A L	**29,252.5**	**6,897.1**	**6,241.0**	**29,908.6**	**25,318.5**	**4,590.1**	**15.3**

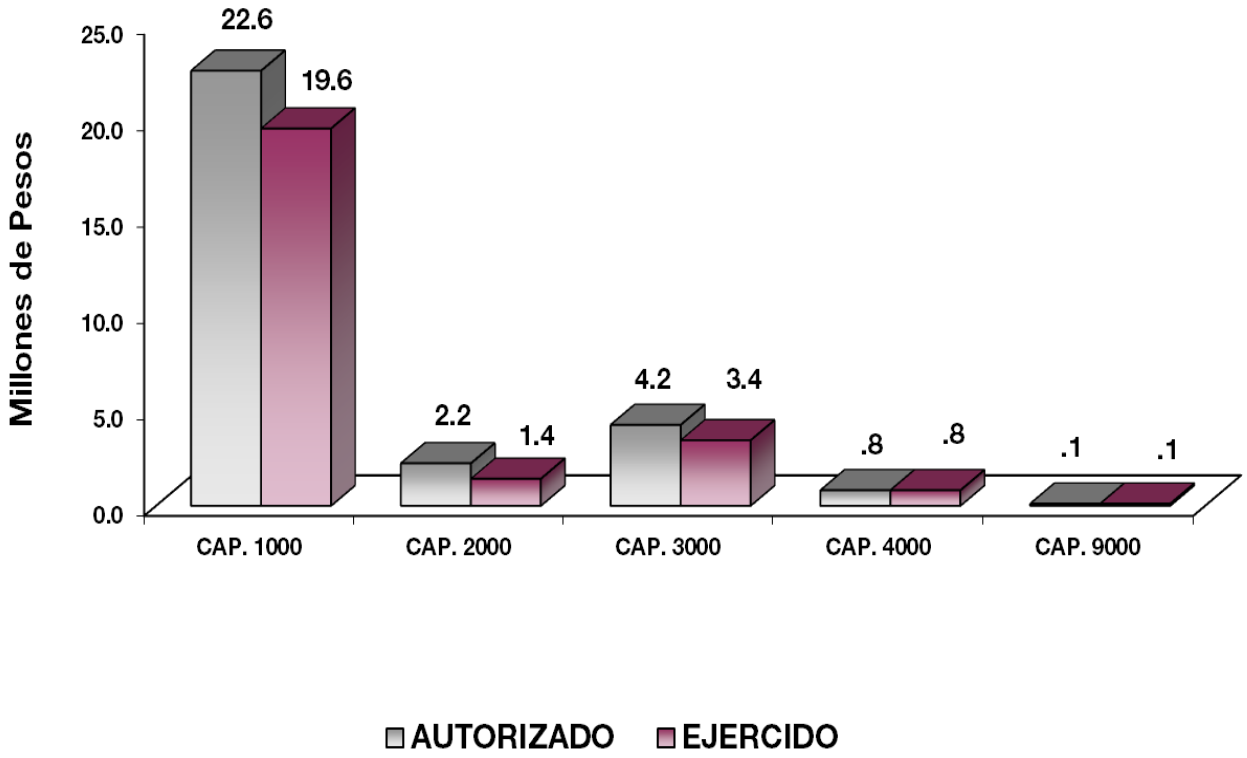

NOTAS AL PRESUPUESTO DE EGRESOS

EGRESOS

Se tuvo un presupuesto inicial de 29 millones 252.5 miles de pesos, presentándose ampliaciones y traspasos netos de más por 656.1 miles de pesos, con lo que se determinó un presupuesto modificado de 29 millones 908.6 miles de pesos, de los cuales se han ejercido 25 millones 318.5 miles de pesos, obteniéndose una variación de 4 millones 590.1 miles de pesos, equivalentes al 15.3 por ciento menos respecto al monto autorizado.

SERVICIOS PERSONALES

Se tuvo un autorizado inicial de este capítulo por 22 millones 226.2 miles de pesos, presentando ampliaciones y traspasos netos de más por 392.6 miles de pesos, el ejercido fue de 19 millones 633.9 miles de pesos, obteniéndose un subejercicio de 2 millones 984.9 miles de pesos, lo que representó el 13.2 por ciento respecto al monto autorizado.

La variación obedece principalmente a las medidas de austeridad, racionalidad y disciplina presupuestal.

MATERIALES Y SUMINISTROS

Se tuvo un autorizado inicial de 2 millones 209.3 miles de pesos, de los cuales se han ejercido un millón 425.3 miles de pesos, teniéndose un subejercido de 784 mil pesos, equivalente al 35.5 por ciento respecto al monto autorizado.

La variación obedece al cumplimiento en la Contención del Gasto y Ahorro Presupuestal del Ejercicio 2017.

SERVICIOS GENERALES

El presupuesto autorizado inicial de este capítulo fue de 4 millones 817 mil pesos, con ampliaciones y traspasos netos de menos por 657.6 miles de pesos, obteniéndose un presupuesto autorizado de 4 millones 159.4 miles de pesos. El importe ejercido fue de 3 millones 367.3 miles de pesos, obteniéndose un subejercido de 792.1 miles de pesos, lo que representó el 19 por ciento respecto al monto autorizado.

DEUDA PÚBLICA

Se autorizó una ampliación para el pago de pasivos derivados de erogaciones devengadas y pendientes de ejercicios anteriores por 94.8 miles de pesos, ejerciéndose al 31 de diciembre del año en curso 92.7 miles de pesos, obteniendo un subejercido de 2.1 miles de pesos.

INFORMACIÓN PRESUPUESTAL

Instituto de Investigación y Fomento de las Artesanías del Estado de México
EGRESOS POR OBJETO DEL GASTO
(Miles de Pesos)

CAPÍTULO Y OBJETO DEL GASTO	PRESUPUESTO 2017					
	PREVISTO	ASIGNACIONES Y/O AMPLIACIONES	REDUCCIONES Y/O DISMINUCIONES	TOTAL AUTORIZADO	EJERCIDO	VARIACIÓN
SERVICIOS PERSONALES	**22,226.2**	**2,549.6**	**2,157.0**	**22,618.8**	**19,633.9**	**2,984.9**
Sueldo Base	9,151.2	28.3	576.0	8,603.5	7,937.8	665.7
Honorarios Asimilables al Salario	2,187.9	92.6	409.1	1,871.4	1,650.3	221.1
Prima por Años de Servicio	140.7	16.0	4.7	152.0	126.4	25.6
Prima Vacacional	597.0	42.2		639.2	527.1	112.1
Aguinaldo	1,432.3	485.9	49.2	1,869.0	1,347.4	521.6
Aguinaldo de Eventuales		251.3		251.3	250.8	.5
Vacaciones no Disfrutadas por Finiquito		82.7		82.7	72.3	10.4
Compensación por Retabulación	480.4	16.9	1.1	496.2	487.3	8.9
Gratificación	2,950.8	728.2	348.4	3,330.6	3,033.0	297.6
Gratificación por Convenio	658.8	81.1	199.7	540.2	368.5	171.7
Gratificación por Productividad	58.7	27.2	23.7	62.2	55.5	6.7
Estudios Superiores	136.1	19.4	1.5	154.0	140.0	14.0
Aportaciones de Servicio de Salud	1,454.9	624.4	449.8	1,629.5	1,242.2	387.3
Aportaciones al Sistema Solidario de Reparto	1,093.4	3.6	39.2	1,057.8	921.7	136.1
Aportaciones del Sistema de Capitalización individual	262.6	5.6	18.1	250.1	185.8	64.3
Aportaciones para Financiar los Gastos Generales de Administración del ISSEMyM	144.9	.6	7.9	137.6	108.7	28.9
Aportaciones para Riesgo de Trabajo	202.1	.9	8.0	195.0	156.5	38.5
Seguros y Fianzas	99.9	15.9	18.9	96.9	65.6	31.3
Cuotas para Fondo de Retiro	62.6	2.1		64.7	63.6	1.1
Seguro de Separación Individualizado	785.1			785.1	609.5	175.6
Otros Gastos Derivados de Convenio	52.6			52.6	2.1	50.5
Despensa	274.2	2.8	1.7	275.3	259.9	15.4
Reconocimiento a Servidores Públicos		21.9		21.9	21.9	
MATERIALES Y SUMINISTROS	**2,209.3**	**506.9**	**506.9**	**2,209.3**	**1,425.3**	**784.0**
Materiales y Útiles de Oficina	247.2	3.8	75.4	175.6	154.2	21.4
Enseres de Oficina	374.2	60.2	98.0	336.4	192.0	144.4
Material y Útiles de Imprenta y Reproducción		5.9		5.9	5.9	
Materiales y Útiles para el Procesamiento en Equipos y Bienes Informáticos	106.4	15.2	11.5	110.1	99.7	10.4
Material de Información	5.2			5.2		5.2
Material y Enseres de Limpieza	81.8	48.5	36.3	94.0	48.5	45.5
Material Didáctico	4.9		3.2	1.7		1.7
Material para Identificación y Registro		12.8		12.8	12.7	.1
Productos Alimenticios para Personas	44.9	78.5		123.4	116.3	7.1
Utensilios para el Servicio de Alimentación	9.7			9.7		9.7
Materias Primas y Materiales de Producción	257.5	141.1		398.6	352.1	46.5
Mercancías para su Comercialización en Tiendas del Sector Público	48.7		3.4	45.3		45.3
Productos Minerales no Metálicos	9.7		5.7	4.0		4.0
Cemento y Productos de Concreto	5.8	1.0	1.3	5.5	.8	4.7
Material Eléctrico y Electrónico	58.9	98.4	54.2	103.1	28.7	74.4
Artículos Metálicos para la Construcción		.1		.1	.1	
Materiales Complementarios	30.0		14.0	16.0		16.0
Material de Señalización	12.6		1.0	11.6		11.6
Materiales de Construcción	31.7	1.2	7.0	25.9	9.4	16.5
Estructuras y Manufacturas para Todo Tipo de Construcción	4.4		2.0	2.4	.7	1.7
Medicinas y Productos Farmacéuticos	13.6			13.6		13.6
Combustibles, Lubricantes y Aditivos	500.0		72.7	427.3	285.6	141.7
Vestuario y Uniformes	24.3	2.4	24.3	2.4	2.4	
Prendas de Seguridad y Protección Personal	19.4		12.1	7.3	.0	7.3
Refacciones, Accesorios y Herramientas	17.5	.7	4.3	13.9	3.5	10.4
Refacciones y Accesorios Menores de Edificios	11.9	4.5	2.6	13.8	6.0	7.8
Refacciones y Accesorios para Equipo de Cómputo		25.8		25.8	25.8	
Refacciones y Accesorios Menores para Equipo de Transporte	274.4		77.9	196.5	74.1	122.4
Artículos para la Extinción de Incendios	14.6			14.6		14.6
Otros Enseres		6.8		6.8	6.8	

CAPÍTULO Y OBJETO DEL GASTO	PRESUPUESTO 2017					
	PREVISTO	ASIGNACIONES Y/O AMPLIACIONES	REDUCCIONES Y/O DISMINUCIONES	TOTAL AUTORIZADO	EJERCIDO	VARIACIÓN
SERVICIOS GENERALES	**4,817.0**	**780.8**	**1,438.4**	**4,159.4**	**3,367.3**	**792.1**
Servicio de Energía Eléctrica	203.9	21.1	7.9	217.1	193.6	23.5
Servicio de Agua	43.3	4.2	8.4	39.1	33.3	5.8
Servicio de Telefonía Convencional	96.4	12.5	15.4	93.5	89.1	4.4
Servicios de Acceso a Internet	52.0	27.0	64.4	14.6		14.6
Arrendamiento de Vehículos	5.6	13.5		19.1	19.1	
Arrendamiento de Maquinaria y Equipo		3.0		3.0	3.0	
Arrendamiento de Equipo para el Suministro de Sustancias y Productos Químicos	241.0	13.0	195.0	59.0	43.2	15.8
Asesorías Asociadas a Convenios o Acuerdos	278.7		2.6	276.0	273.4	2.6
Servicios Informáticos	127.3	23.9	10.6	140.6	140.6	
Servicios de Apoyo Administrativo y Fotocopiado	79.1	60.5	5.5	134.1	131.2	2.9
Impresiones de Documentos Oficiales para la Prestación de Servicios Públicos, Identificación, Formatos Administrativos y Fiscal	52.4	10.4	12.6	50.2	15.3	34.9
Servicios de Impresión de Documentos Oficiales	22.2	12.4	7.1	27.5	25.6	1.9
Servicios de Vigilancia	1,003.4		136.9	866.5	592.8	273.7
Servicios Bancarios y Financieros	37.1	1.6	8.7	30.0	26.0	4.0
Seguros y Fianzas	158.7	31.4		190.1	177.2	12.9
Almacenaje, Embalaje y Envase		.1		.1	.1	
Fletes y Maniobras		4.1		4.1	4.1	
Reparación y Mantenimiento de Inmuebles	96.8		64.0	32.8		32.8
Reparación, Mantenimiento e Instalación de Mobiliario y Equipo de Oficina	97.0		53.6	43.4		43.4
Reparación, Instalación y Mantenimiento de Bienes Informáticos Microfilmación y Tecnologías de la Información	104.5	46.3	119.5	31.3	18.1	13.2
Reparación y Mantenimiento de Vehículos Terrestres, Aéreos y Lacustres	245.4	4.1	127.9	121.6	114.0	7.6
Reparación, Instalación y Mantenimiento de Máquinaria, Equipo Instrumental y Diversos		127.5	35.3	92.2	92.2	
Servicios de Lavandería, Limpieza e Higiene	151.4	.2	10.0	141.6	131.1	10.5
Servicios de Fumigación	27.2	7.9	6.4	28.7	26.0	2.7
Gastos de Publicidad y Propaganda	45.3			45.3		45.3
Publicaciones Oficiales y de Información en General para Difusión	134.1	44.9	40.3	138.7	65.8	72.9
Gastos de Publicidad en Materia Comercial	31.0		18.6	12.4		12.4
Transportación Aérea		15.7		15.7	15.7	
Gastos de Traslado por Vía Terrestre	72.7		28.1	44.6	16.3	28.3
Viáticos Nacionales	145.7		74.4	71.3	33.8	37.5
Gastos de Hospedaje en Territorio Nacional		14.5		14.5	14.5	
Viáticos en el Extranjero	59.3		33.3	26.0	5.5	20.5
Gastos de Hospedaje en el Extranjero		18.5		18.5	18.5	
Otros Servicios de Traslado y Hospedaje	80.2		12.3	67.9	57.5	10.4
Exposiciones y Ferias	530.6	195.0	283.6	442.0	436.1	5.9
Otros Impuestos y Derechos	53.8	48.3	40.6	61.5	55.7	5.8
Impuesto sobre Erogaciones por Remuneraciones al Trabajo Personal	521.8	14.6	5.6	530.8	491.4	39.4
Cuotas y Suscripciones	6.2	3.1	6.2	3.1	3.1	
Gastos de Servicios Menores	12.9	1.5	3.6	10.8	4.4	6.4
TRANSFERENCIAS, ASIGNACIONES, SUBSIDIOS Y OTRAS AYUDAS		**2,965.0**	**2,138.7**	**826.3**	**799.3**	**27.0**
Gastos Relacionados con Actividades Culturales, Deportivas y de Ayuda Extraordinaria		2,965.0	2,138.7	826.3	799.3	27.0
Gastos por Servicios de Traslado de Personas						
Donativos a Instituciones sin Fines de Lucro						
Donativos a Entidades Federativas						
DEUDA PÚBLICA		**94.8**		**94.8**	**92.7**	**2.1**
Por el Ejercicio Inmediato Anterior		94.8		94.8	92.7	2.1
Por Ejercicios Anteriores						
T O T A L	**29,252.5**	**6,897.1**	**6,241.0**	**29,908.6**	**25,318.5**	**4,590.1**

INFORMACIÓN PROGRAMÁTICA

Instituto de Investigación y Fomento de las Artesanías del Estado de México
Gasto por Categoría Programática
Del 1 de Enero al 31 de Diciembre de 2017
(Miles de Pesos)

Concepto	Egresos					Subejercicio
	Aprobado	Ampliaciones/ (Reducciones)	Modificado	Devengado	Pagado	
	1	2	3=(1 + 2)	4	5	6=(3 - 4)
Programas	**29,252.5**	**561.3**	**29,813.8**	**101.0**	**25,124.8**	**29,712.8**
Subsidios: Sector Social y Privado o Entidades Federativas y Municipios	-	-	-	-	-	-
Sujetos a Reglas de Operación						
Otros Subsidios						
Desempeño de las Funciones	**27,799.7**	**588.3**	**28,388.0**	**100.5**	**23,919.5**	**28,287.5**
Prestación de Servicios Públicos						
Provisión de Bienes Públicos						
Planeación, Seguimiento y Evaluación de Políticas Públicas						
Promoción y Fomento	27,799.7	588.3	28,388.0	100.5	23,919.5	28,287.5
Regulación y Supervisión						
Funciones de las Fuerzas Armadas (Únicamente Gobierno Federal)						
Específicos						
Proyectos de Inversión						
Administrativos y de Apoyo	**1,452.8**	**- 27.0**	**1,425.8**	**0.5**	**1,205.3**	**1,425.3**
Apoyo al Proceso Presupuestario y para Mejorar la Eficiencia Institucional						
Apoyo a la Función Pública y al Mejoramiento de la Gestión	1,452.8	- 27.0	1,425.8	0.5	1,205.3	1,425.3
Operaciones Ajenas						
Compromisos	-	-	-	-	-	-
Obligaciones de Cumplimiento de Resolución Jurisdiccional						
Desastres Naturales						
Obligaciones	-	-	-	-	-	-
Pensiones y Jubilaciones						
Aportaciones a la Seguridad Social						
Aportaciones a Fondos de Estabilización						
Aportaciones a Fondos de Inversión y Reestructura de Pensiones						
Programa de Gasto Federalizado (Gobierno Federal)	-	-	-	-	-	-
Gasto Federalizado						
Participaciones a Entidades Federativas y Municipios						
Costo Financiero, Deuda o Apoyos a Deudores y Ahorradores de la Banca						
Adeudos de Ejercicios Fiscales Anteriores		**94.8**	**94.8**		**92.7**	**94.8**
Total del Gasto	**29,252.5**	**656.1**	**29,908.6**	**101.0**	**25,217.5**	**29,807.6**

El Plan de Desarrollo del Estado de México 2011-2017, es un documento que proyecta una visión integral del Estado de México. Reconoce la diversidad política, así como el perfil y la vocación económica y social de cada Región y Municipio, con la finalidad de establecer estrategias de acción que nos permitirán aprovechar las áreas de oportunidad y fomentar el crecimiento de las zonas Rurales, Urbanas y Metropolitanas de la Entidad.

GOBIERNO DE RESULTADOS

El Gobierno Estatal está orientado a la obtención de resultados: Es decir, a que las políticas públicas tengan un impacto positivo en la realidad de la Entidad, para lo cual es necesario que las mismas sean consecuencia de un proceso integral de planeación, de una ejecución eficiente de las políticas públicas y de la evaluación continua de las acciones de gobierno.

ESTADO PROGRESISTA

La visión del Gobierno Estatal en materia de progreso económico consiste en desarrollar una economía competitiva que genere empleos bien remunerados para la construcción de un Estado Progresista. Para ello, se han definido objetivos que serán la base de la política económica que seguirá la actual Administración Pública Estatal; que son consistentes con las características económicas y productivas.

FINANCIAMIENTO PARA EL DESARROLLO

El Gobierno Estatal requiere de recursos financieros para fomentar el desarrollo. Debido a las metas y objetivos que se han establecido, cada peso que se presupueste debe asignarse y gastarse de manera eficiente. Los recursos deben dirigirse a proyectos que causen el mayor impacto en el bienestar de los mexiquenses.

Instituto de Investigación y Fomento de las Artesanías del Estado de México
EGRESOS POR PILAR Y/O EJE TRANSVERSAL
(Miles de Pesos)

PILAR Y/O EJE TRANSVERSAL	PRESUPUESTO 2017					VARIACIÓN	
	PREVISTO	ASIGNACIONES Y/O AMPLIACIONES	REDUCCIONES Y/O DISMINUCIONES	TOTAL AUTORIZADO	EJERCIDO	IMPORTE	%
Gobierno de Resultados	1,452.8	81.6	108.6	1,425.8	1,205.9	219.9	15.4
Gobierno Solidario	27,799.7	6,720.7	6,132.4	28,388.0	24,019.9	4,368.1	15.4
Financiamiento para el Desarrollo		94.8		94.8	92.7	2.1	2.2
T O T A L	**29,252.5**	**6,897.1**	**6,241.0**	**29,908.6**	**25,318.5**	**4,590.1**	**15.3**

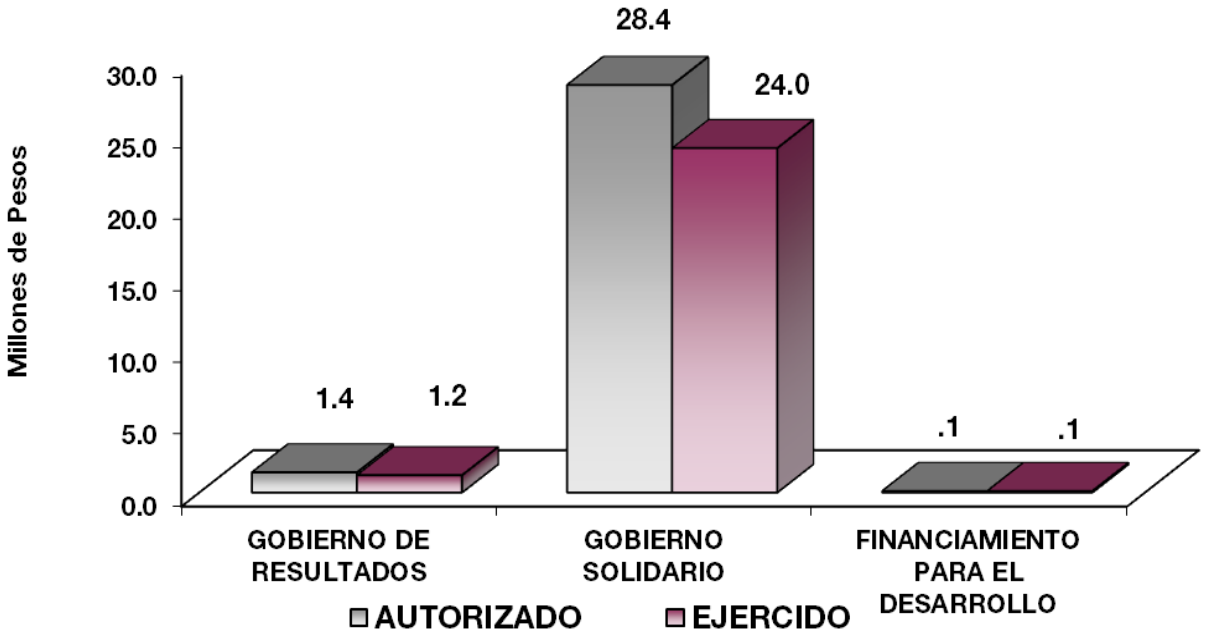

FINALIDAD

GOBIERNO

Dentro de los Proyectos con que cuenta el Instituto sobresalen actividades importantes como; El impulso a la producción artesanal, su desarrollo sustentable y su comercialización directa, así como la promoción de las artesanías del Estado de México a nivel regional, nacional e internacional; lo anterior busca mejorar el nivel de vida de los artesanos, principalmente los que provienen de grupos étnicos, a través de un Gobierno que mejore las condiciones de vida de la población, que fomente la actividad económica, la creación y conservación de empleos en un ambiente laboral propicio mediante la atracción de inversión productiva que aliente la modernización integral de los sectores económicos de capital humano y el fomento de intercambio comercial.

Instituto de Investigación y Fomento de las Artesanías del Estado de México
EGRESOS POR PROGRAMA
(Miles de Pesos)

PROGRAMA	PRESUPUESTO 2017 PREVISTO	ASIGNACIONES Y/O AMPLIACIONES	REDUCCIONES Y/O DISMINUCIONES	TOTAL AUTORIZADO	EJERCIDO	VARIACIÓN IMPORTE	%
Desarrollo de la Función Pública y Ética en el Servicio Público	1,452.8	81.6	108.6	1,425.8	1,205.9	219.9	15.4
Promoción Artesanal	27,799.7	6,720.7	6,132.4	28,388.0	24,019.9	4,368.1	15.4
Previsiones para el Pago de Adeudos de Ejecicios Fiscales Anteriores		94.8		94.8	92.7	2.1	2.2
TOTAL	**29,252.5**	**6,897.1**	**6,241.0**	**29,908.6**	**25,318.5**	**4,590.1**	**15.3**

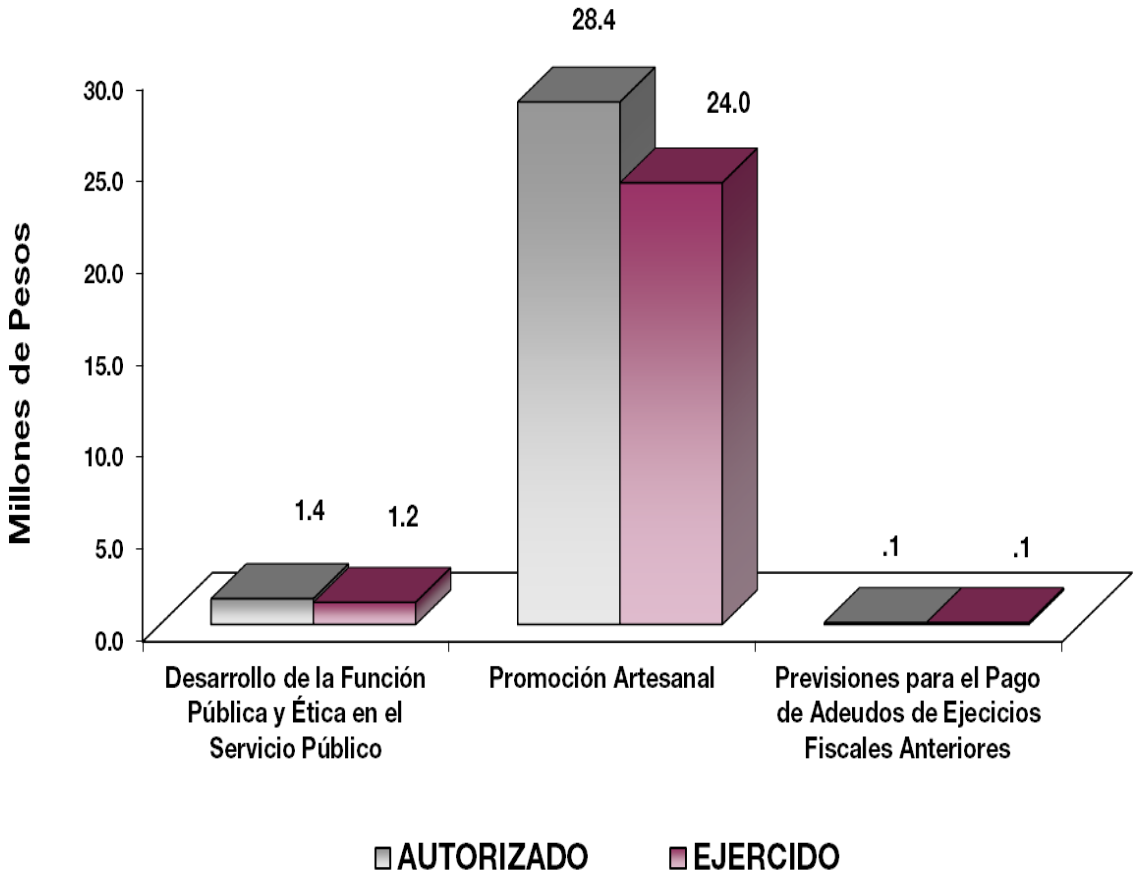

AVANCE OPERATIVO – PROGRAMÁTICO Y PRESUPUESTAL

GOBIERNO DE RESULTADOS

DESARROLLO DE LA FUNCIÓN PÚBLICA Y ÉTICA EN EL SERVICIO PÚBLICO

010304010101 FISCALIZACIÓN, CONTROL Y EVALUACIÓN DE LA SECRETARÍA Y CONTRALORÍAS INTERNAS

Realizar Testificaciones

Con la finalidad de dejar constancia de actos oficiales, se asistió a 30 testificaciones de Entrega-Recepción, cumpliendo la meta programada en un 100 por ciento.

Realizar Inspecciones

Mediante exámenes físicos de los recursos y/o documentos y con el objeto de cerciorarse de la existencia de una operación registrada, se realizaron 40 inspecciones, cumpliendo la meta en un 100 por ciento.

Realizar Evaluaciones

Con la finalidad de determinar el grado de eficiencia y eficacia con que han sido empleados los recursos para alcanzar los objetivos previstos, se realizó 1 evaluación, cumpliendo la meta en un 100 por ciento.

Participar en Reuniones de Órganos de Gobierno y Colegiados

Con el objeto de coadyuvar en el buen funcionamiento del Instituto y para contar con la presencia de un representante de la Secretaría de la Contraloría, se asistió a 24 reuniones de órganos de gobierno y colegiados, cumpliendo la meta en un 100 por ciento.

Realizar Auditorías

Son el objetivo de analizar, verificar y evaluar de manera objetiva las evidencias relacionadas con los informes de las actividades económicas y de gestión, se realizaron 9 auditorías, cumpliéndose la meta en un 100 por ciento.

Implementar Proyectos MICI

Con la finalidad de realizar análisis de riesgos a proyectos adjetivos y sustantivos, se realizó 1 Proyecto de Modelo Integral de Control Interno (MICI).

ESTADO PROGRESISTA

PROMOCIÓN ARTESANAL

030903010101 INVESTIGACIÓN SOBRE ARTESANÍAS

Comprende las acciones de fomento a la creatividad artesanal con la realización de certámenes que permitan incrementar su productividad y comercialización, y realizar en coordinación con Instituciones Públicas y Privadas el desarrollo de estudios e investigaciones, a fin de mejorar los procesos artesanales, así como la publicación de los resultados y del trabajo artesanal.

Coordinación en el desarrollo de estudios artesanales para preservar, desarrollar e impulsar la actividad artesanal.

Difusión del Trabajo Artesanal y las Artesanías del Estado de México

Con el propósito de diversificar y elevar la competitividad de las artesanías mexiquenses en el periodo 2017, se realizaron 16 publicaciones, representando un 100 por ciento de la meta programada.

Credencialización de los Artesanos Productores del Estado de México

Derivado del interés de los artesanos por obtener una identidad en el sector artesanal y con el propósito de facilitar la comercialización de sus productos, en el año 2017 se otorgaron 5 mil credenciales, logrando alcanzar la meta en un 100 por ciento. Con esto se logra tener un total de 41 mil 390 artesanos registrados en el Padrón Artesanal.

Fomentar la Creatividad Artesanal Mediante la Coordinación, la Realización y Participación de Certámenes a Nivel Estatal, Nacional e Internacional

Con la finalidad de fomentar la creatividad artesanal, se realizaron 17 concursos municipales, estatales y nacionales, beneficiando a 1,014 artesanos mexiquenses. Por mencionar algunos concursos estatales y nacionales: Concurso Nacional del Juguete Popular Mexicano, Guanajuato; Gran Premio de Arte Popular, 2do Concurso Regional de Piñatas Acolman, XI Concurso Artesanal el Arte en tus Manos, Concurso Artesanal de Dulce de Alfeñique y Dulce Tradicional de Día de Muertos, Toluca; XI Concurso Artesanal de Textil Bordado, Villa de Allende; XI Concurso artesanal de puntas de rebozo y X de fibras vegetales y mezcal Zumpahuacán; Concurso Municipal Artesanal del Rebozo, Canasta y Silla Típica de Tenancingo.

A fin de impulsar el empleo de nuevas tecnologías en la producción artesanal, y en coordinación con Instituciones Públicas y Privadas se realizaron 13 estudios artesanales, alcanzando el 100 por ciento de la meta programada.

030903010102 ORGANIZACIÓN, CAPACITACIÓN Y ASESORÍA FINANCIERA

Incluye las acciones para fomentar la integración de artesanos en organizaciones legalmente constituidas y para realizar eventos de capacitación que contribuyan al desarrollo integral del sector artesanal y las acciones para promover las distintas fuentes de financiamiento a las que los artesanos puedan acceder.

Gestionar el financiamiento de la Actividad Artesanal

Derivado de que esta actividad promueve los diferentes programas crediticios a los que pueden acceder los artesanos, se realizaron 8 gestiones ante instituciones como el Instituto Mexiquense del Emprendedor (IME) y el Fondo Nacional para el Fomento de las Artesanías (FONART), logrando beneficiar a 1 mil 676 artesanos con apoyos económicos para el desarrollo y producción de su actividad artesanal, alcanzando la meta programada.

Promover y Gestionar el Registro de Marca

Con el propósito de que la artesanía mexiquense adquiera identidad propia y pueda acceder a un grado mayor de posicionamiento en el mercado, se lograron gestionar 23 registros de marca individuales, logrando llegar a la meta programada.

Impartir Cursos de Capacitación

Con el objeto de facilitar a los artesanos el acceso a servicios de capacitación que les permita elevar su competitividad y fomentar el autoempleo principalmente en zonas rurales con alto índice de marginación, se instrumentaron programas de capacitación en las siguientes vertientes:

Preservación de la actividad artesanal

Desarrollo de nuevos diseños y aplicaciones

Fomento de la cultura empresarial

Se impartieron 62 cursos de capacitación, con lo cual se apoyó a 1 mil 214 artesanos, logrando el 100 por ciento de la meta programada.

Asesorías para la Obtención de Apoyos Financieros

Con la finalidad de que los artesanos conozcan los diferentes programas crediticios a los que pueden acceder, se brindaron 240 asesorías individuales, determinando las necesidades que existen en los diferentes grupos artesanales, logrando llegar al 100 por ciento de la meta programada.

Promover y Gestionar el Establecimiento de Organizaciones Artesanales

En el período que se informa, se lograron constituir 18 organizaciones artesanales bajo figuras asociativas legales, beneficiando a 78 artesanos, representando un 100 por ciento de la meta programada.

Gestionar la Reconversión de Hornos y el Equipamiento para la Utilización de la Greta Libre de Plomo

Con el fin de fomentar la actividad artesanal, en el periodo 2017 se realizaron 6 asesorías en la reconversión de hornos, beneficiando a 156 artesanos de la Entidad, llegando al 100 por ciento de la meta programada.

030903010201 COMERCIALIZACIÓN DE ARTESANÍAS

Comprende las acciones para mejorar las ventas de los artesanos de la Entidad, con el apoyo de Tiendas CASART a través de esquemas de consignación de las artesanías, así como que cuenten con espacios dignos de exposición y venta de su mercancía.

Orientación y Fomento a las Exportaciones

Con la finalidad de impulsar la expansión y diversificación de las artesanías de la Entidad a nivel internacional, se impartieron 13 asesorías sobre los lineamientos a seguir para el proceso de exportación, logrando beneficiar a 13 artesanos y alcanzando el 100 por ciento de la meta programada.

Muestras Artesanales a Nivel Estatal, Nacional e Internacional

Para difundir las artesanías mexiquenses en espacios nacionales e internacionales, se realizaron 6 muestras artesanales, trasladando la mercancía más representativa de la tienda CASART a los diferentes foros, logrando la meta en un 100 por ciento. Destacan las siguientes: Programa de TV “Hoy” de Televisa en los municipios de Toluca, Naucalpan y Tlalnepantla; Programa de TV “Cuéntamelo Ya”; 4to Congreso Iberoamericano de Producto Turístico “INCUBATOUR”, XIX Expo Empresarial “IULATAM 2017” e “Innovation Bussines Forum 2017” en el Centro de Convenciones de Toluca.

Gestionar la Apertura de Nuevos Puntos de Venta en Territorio Estatal y Nacional

Con la finalidad de dar a conocer las artesanías locales, se logró la apertura de 2 puntos de venta en el Estado de México, en los municipios de Tonatico y Lerma, logrando la meta en un 100 por ciento.

Venta de Artesanía en Tienda CASART Bajo el Esquema de Consignación

Con el objetivo de evitar el intermediarismo en el sector artesanal, se ha promovido la comercialización de las artesanías a través de las Tiendas CASART bajo el esquema de consignación, así como la participación directa de los artesanos productores.

En la actualidad, se han buscado las mejores alternativas de venta directa de artesanías. Se ha seguido impulsando los puntos de ventas en las tiendas CASART de Toluca, Museo las Torres Bicentenario, Toluca Aeropuerto, Valle de Bravo, Acambay, Teotihuacán e Ixtapan de la Sal, donde se cuenta con más de 5 mil variedades de productos provenientes de las 17 ramas artesanales; logrando alcanzar la meta programada, con ventas por **6 millones 32 mil pesos,** en beneficio de 3 mil 278 artesanos del Estado de México.

030903010202 PROMOCIÓN Y FOMENTO ARTESANAL

Comprende las acciones para incrementar las ventas y expectativas del mercado y comercialización de productos artesanales con la participación directa de los artesanos principalmente en ferias y exposiciones de carácter local, regional, nacional e internacional.

Organizar Ferias Estatales a Nivel Estatal y Nacional

En el período que se informa se realizaron 2 ferias estatales, alcanzando la meta programada para el 2017

Ventas en Ferias y Exposiciones

En el año 2017 se participó en eventos tanto estatales, nacionales e internacionales, logrando registrar 6 millones 11 miles de pesos en ventas, rebasando la meta en 12 por ciento sobre lo programado.

Promover la participación de los artesanos y la venta de artesanías mexiquenses en ferias de carácter estatal, nacional e internacional

Con el propósito de fomentar la venta de artesanías, se promovió la participación directa de artesanos en 240 eventos a nivel municipal, estatal y nacional, beneficiando con esto a 688 expositores artesanales, logrando le meta en un 100 por ciento. Destacan entre las principales ferias: XII Feria Artesanal del Artesano, Chetumal, Quintana Roo; Festival Cultural Zacatecas; Pabellón Nacional Artesanal Primavera, Holbox, Quintana Roo; Fiestas Mexicanas Matamoros; Tianguis Turístico Acapulco 2017; Lo mejor del Edén, Villahermosa, Tabasco; Pabellón Nacional Artesanal, Cancún, Quintana Roo; Feria Nacional Gómez Palacios, Durango; XV Festival de Ciudades Hermanas, Laredo.

Instituto de Investigación y Fomento de las Artesanías del Estado de México
AVANCE OPERATIVO - PROGRAMÁTICO Y PRESUPUESTAL
ENERO - DICIEMBRE DE 2017

							M E T A S			PRESUPUESTO 2017 Pesos)		(Miles de
FIN	FUN	SF	PP	SP	Pr	DESCRIPCIÓN	UNIDAD DE MEDIDA	PROGRAMADO	ALCANZADO	AVANCE %	AUTORIZADO	EJERCIDO	%
						GOBIERNO							
						GOBIERNO DE RESULTADOS							
						DESARROLLO DE LA FUNCIÓN PÚBLICA Y ÉTICA EN EL SERVICIO PÚBLICO							
01	03	04	01	01	01	**FISCALIZACIÓN, CONTROL Y EVALUACIÓN INTERNA DE LA GESTIÓN PÚBLICA**					1,425.8	1,205.9	84.6
						Participar en testificaciones, con el propósito de asegurarse que los actos administrativos se realicen conforme a la normatividad vigente	Testificación	30	30	100			
						Realizar inspecciones	Inspección	40	40	100			
						Realizar evaluaciones para determinar el grado de eficacia y eficiencia en los procesos, así como en el desempeño institucional de las dependencias y organismos auxiliares del Ejecutivo Estatal	Evaluación	1	1	100			
						Participación del órgano de control interno en reuniones que por mandato legal o disposición administrativa así lo requiera	Reunión	24	24	100			
						Realizar auditorías, con el propósito de verificar el cumplimiento del marco normativo que regula el funcionamiento de las dependencias y organismos auxiliares del Ejecutivo Estatal y los Ayuntamientos	Auditoría	9	9	100			
						Implementar Proyectos del Modelo Integral de Control Interno basado en análisis de riesgos a proyectos	Proyecto	1	1	100			
						DESARROLLO ECONÓMICO							
						ESTADO PROGRESISTA							
						PROMOCIÓN ARTESANAL							
03	09	03	01	01	01	**INVESTIGACIÓN SOBRE ARTESANÍAS**					6,903.2	5,691.7	82.5
						Difusión del trabajo artesanal y las artesanías del Estado de México	Publicación	15	16	107			
						Credencialización de los artesanos productores del Estado de México	Cartilla	5,000	5,000	100			
						Fomentar la creatividad artesanal mediante la coordinación, la realización y participación de certámenes a nivel Estatal, Nacional e Internacional	Certámen	17	17	100			
						Coordinación en el desarrollo de estudios artesanales para preservar, desarrollar e impulsar la actividad artesanal	Estudio	13	13	100			
03	09	03	01	01	02	**ORGANIZACIÓN, CAPACITACIÓN Y ASESORÍA FINANCIERA**					7,639.5	6,358.4	83.2
						Gestionar el financiamiento de la actividad artesanal	Gestión	8	8	100			
						Promover y gestionar el registro de marcas	Proyecto	23	23	100			
						Impartir cursos de capacitación	Curso	62	62	100			
						Asesorías para la obtención de apoyos financieros	Asesoría	240	240	100			
						Promover y gestionar el establecimiento de organizaciones artesanales.	Organización	18	18	100			
						Gestionar la reconversión de hornos y el equipamiento para la utilización de la greta libre de plomo y/o gestión de cursos en la sustitución de plomo por vidriado cerámico	Gestión	6	6	100			
03	09	03	01	02	01	**COMERCIALIZACIÓN DE ARTESANÍAS**					7,770.2	6,763.9	87.0
						Orientación y fomento a las exportaciones.	Asesoría	12	13	108			
						Muestras artesanales a nivel Estatal, Nacional e Internacional	Evento	6	6	100			
						Gestionar la apertura de nuevos puntos de venta en territorio Estatal y Nacional	Gestión	2	2	100			
						Venta de artesanías en tienda CASART bajo el esquema de consignación	Miles de pesos	6,000	6,032	101			
03	09	03	01	02	02	**PROMOCIÓN Y FOMENTO ARTESANAL**					6,075.1	5,205.9	85.7
						Organizar ferias a nivel Estatal y Nacional	Evento	2	2	100			
						Ventas en ferias y exposiciones	Miles de pesos	5,355	6,011	112			
						Promover la participación de los artesanos mexiquenses en ferias y exposiciones de carácter Estatal, Nacional e Internacional	Evento	240	240	100			
						OTRAS NO CLASIFICADAS EN FUNCIONES ANTERIORES							
						FINANCIAMIENTO PARA EL DESARROLLO							
						PREVISIÓN PARA EL PAGO DE ADEUDOS DE EJERCICIOS FISCALES ANTERIORES							
04	04	01	01	01	01	**PASIVOS DERIVADOS DE EROGACIONES DEVENGADAS Y PENDIENTES DE EJERCICIOS ANTERIORES**					94.8	92.7	97.8
						Registro de pagos de adeudos de ejercicios fiscales anteriores	Documento	1	1	100			
						T O T A L					29,908.6	25,318.5	84.7

ANEXOS ESTABLECIDOS EN DIFERENTES ORDENAMIENTOS

Relación de Bienes Muebles que Componen al Patrimonio
Cuenta Pública al 31 de Diciembre 2017
(Miles de Pesos)

Ente Público: Instituto de Investigación y Fomento de las Artesanías del Estado de México

Código	Descripción de Bienes Muebles	Valor en Libros
	Mobiliario y Equipo de Administración	227.1
	Vehículos y Equipo de Transporte	1,846.9
	Maquinaria, Otros Equipos y Herramientas	5.6
	Colecciones, Obras de Arte y Objetos Valiosos	67.7
	Otros Bienes Muebles	634.2
	T O T A L	**2,781.5**

Relación de Bienes Inmuebles que Componen al Patrimonio
Cuenta Pública al 31 de Diciembre de 2017
(Miles de Pesos)

Ente Público: Instituto de Investigación y Fomento de las Artesanías del Estado de México

Código	Descripción de Bienes Inmuebles	* Valor en Libros
	Terrenos	14,931.7
	Edificios Habitacionales	21,039.1
	TOTAL	**35,970.8**

Instituto de Investigación y Fomento de las Artesanías del Estado de Méxco
Cuenta Pública al 31 de Diciembre de 2017

Relación de Cuentas Bancarias Productivas Específicas

Fondo, Programa o Convenio	Datos de la Cuenta Bancaria	
	Institución Bancaria	Número de Cuentas *
Contrato	BBVA Bancomer	351
Contrato	Banorte	293
Contrato	BBVA Bancomer	178
Contrato	Banco del Bajio	201

FORMATOS PARA EL CUMPLIMIENTO DE LA LEY DE DISCIPLINA FINANCIERA DE LAS ENTIDADES FEDERATIVAS Y LOS MUNICIPIOS

Instituto de Investigación y Fomento de las Artesanías del Estado de México
Estado de Situación Financiera Detallado
Al 31 de Diciembre de 2017 y 2016
(CIFRAS EN MILES DE PESOS)

Concepto	2017	2016	Concepto	2017	2016
ACTIVO			**PASIVO**		
Activo Circulante			**Pasivo Circulante**		
a. Efectivo y Equivalentes (a=a1+a2+a3+a4+a5+a6+a7)	**3,207.4**	**3,906.5**	**a. Cuentas por Pagar a Corto Plazo (a=a1+a2+a3+a4+a5+a6+a7+a8+a9)**	**386.3**	**106.9**
a1) Efectivo			a1) Servicios Personales por Pagar a Corto Plazo		
a2) Bancos/Tesorería	3,207.4	3,906.5	a2) Proveedores por Pagar a Corto Plazo		
a3) Bancos/Dependencias y Otros			a3) Contratistas por Obras Públicas por Pagar a Corto Plazo		
a4) Inversiones Temporales (Hasta 3 Meses)			a4) Participaciones y Aportaciones por Pagar a Corto Plazo		
a5) Fondos con Afectación Específica			a5) Transferencias Otorgadas por Pagar a Corto Plazo		
a6) Depósitos de Fondos de Terceros en Garantía y/o Administración			a6) Intereses, Comisiones y Otros Gastos de la Deuda Pública por Pagar a Corto Plazo		
a7) Otros Efectivos y Equivalentes			a7) Retenciones y Contribuciones por Pagar a Corto Plazo	284.8	0.1
b. Derechos a Recibir Efectivo o Equivalentes (b=b1+b2+b3+b4+b5+b6+b7)	**2,530.3**	**14.2**	a8) Devoluciones de la Ley de Ingresos por Pagar a Corto Plazo		
b1) Inversiones Financieras de Corto Plazo			a9) Otras Cuentas por Pagar a Corto Plazo	101.5	106.8
b2) Cuentas por Cobrar a Corto Plazo	2,522.5	0.2	**b. Documentos por Pagar a Corto Plazo (b=b1+b2+b3)**	**0.0**	**0.0**
b3) Deudores Diversos por Cobrar a Corto Plazo	7.8	14.0	b1) Documentos Comerciales por Pagar a Corto Plazo		
b4) Ingresos por Recuperar a Corto Plazo			b2) Documentos con Contratistas por Obras Públicas por Pagar a Corto Plazo		
b5) Deudores por Anticipos de la Tesorería a Corto Plazo			b3) Otros Documentos por Pagar a Corto Plazo		
b6) Préstamos Otorgados a Corto Plazo			**c. Porción a Corto Plazo de la Deuda Pública a Largo Plazo (c=c1+c2)**	**0.0**	**0.0**
b7) Otros Derechos a Recibir Efectivo o Equivalentes a Corto Plazo			c1) Porción a Corto Plazo de la Deuda Pública		
c. Derechos a Recibir Bienes o Servicios (c=c1+c2+c3+c4+c5)	**0.0**	**0.0**	c2) Porción a Corto Plazo de Arrendamiento Financiero		
c1) Anticipo a Proveedores por Adquisición de Bienes y Prestación de Servicios a Corto Plazo			d. Títulos y Valores a Corto Plazo		
c2) Anticipo a Proveedores por Adquisición de Bienes Inmuebles y Muebles a Corto Plazo			**e. Pasivos Diferidos a Corto Plazo (e=e1+e2+e3)**	**0.0**	**0.0**
c3) Anticipo a Proveedores por Adquisición de Bienes Intangibles a Corto Plazo			e1) Ingresos Cobrados por Adelantado a Corto Plazo		
c4) Anticipo a Contratistas por Obras Públicas a Corto Plazo			e2) Intereses Cobrados por Adelantado a Corto Plazo		
c5) Otros Derechos a Recibir Bienes o Servicios a Corto Plazo			e3) Otros Pasivos Diferidos a Corto Plazo		
d. Inventarios (d=d1+d2+d3+d4+d5)	**0.0**	**0.0**	**f. Fondos y Bienes de Terceros en Garantía y/o Administración a Corto Plazo (f=f1+f2+f3+f4+f5+f6)**	**0.0**	**0.0**
d1) Inventario de Mercancías para Venta			f1) Fondos en Garantía a Corto Plazo		
d2) Inventario de Mercancías Terminadas			f2) Fondos en Administración a Corto Plazo		
d3) Inventario de Mercancías en Proceso de Elaboración			f3) Fondos Contingentes a Corto Plazo		
d4) Inventario de Materias Primas, Materiales y Suministros para Producción			f4) Fondos de Fideicomisos, Mandatos y Contratos Análogos a Corto Plazo		
d5) Bienes en Tránsito			f5) Otros Fondos de Terceros en Garantía y/o Administración a Corto Plazo		
e. Almacenes			f6) Valores y Bienes en Garantía a Corto Plazo		
f. Estimación por Pérdida o Deterioro de Activos Circulantes (f=f1+f2)	**0.0**	**0.0**	**g. Provisiones a Corto Plazo (g=g1+g2+g3)**	**0.0**	**0.0**
f1) Estimaciones para Cuentas Incobrables por Derechos a Recibir Efectivo o Equivalentes			g1) Provisión para Demandas y Juicios a Corto Plazo		
f2) Estimación por Deterioro de Inventarios			g2) Provisión para Contingencias a Corto Plazo		
g. Otros Activos Circulantes (g=g1+g2+g3+g4)	**0.0**	**0.0**	g3) Otras Provisiones a Corto Plazo		
g1) Valores en Garantía			**h. Otros Pasivos a Corto Plazo (h=h1+h2+h3)**	**0.0**	**0.0**
g2) Bienes en Garantía (Excluye Depósitos de Fondos)			h1) Ingresos por Clasificar		
g3) Bienes Derivados de Embargos, Decomisos, Aseguramientos y Dación en Pago			h2) Recaudación por Participar		
g4) Adquisición con Fondos de Terceros			h3) Otros Pasivos Circulantes		
IA. Total de Activos Circulantes (IA = a + b + c + d + e + f + g)	**5,737.7**	**3,920.7**	**IIA. Total de Pasivos Circulantes (IIA = a + b + c + d + e + f + g + h)**	**386.3**	**106.9**
Activo No Circulante			**Pasivo No Circulante**		
a. Inversiones Financieras a Largo Plazo			a. Cuentas por Pagar a Largo Plazo		
b. Derechos a Recibir Efectivo o Equivalentes a Largo Plazo			b. Documentos por Pagar a Largo Plazo		
c. Bienes Inmuebles, Infraestructura y Construcciones en Proceso	35,970.8	30,419.1	c. Deuda Pública a Largo Plazo		
d. Bienes Muebles	2,781.5	3,645.0	d. Pasivos Diferidos a Largo Plazo		
e. Activos Intangibles			e. Fondos y Bienes de Terceros en Garantía y/o en Administración a Largo Plazo		
f. Depreciación, Deterioro y Amortización Acumulada de Bienes	-7,793.0	-14,990.7	f. Provisiones a Largo Plazo		
g. Activos Diferidos					
h. Estimación por Pérdida o Deterioro de Activos no Circulantes			**IIB. Total de Pasivos No Circulantes (IIB = a + b + c + d + e + f)**	**0.0**	**0.0**
i. Otros Activos no Circulantes					
			II. Total del Pasivo (II = IIA + IIB)	**386.3**	**106.9**
IB. Total de Activos No Circulantes (IB = a + b + c + d + e + f + g + h + i)	**30,959.3**	**19,073.4**			
			HACIENDA PÚBLICA/PATRIMONIO		
I. Total del Activo (I = IA + IB)	**36,697.0**	**22,994.1**			
			IIIA. Hacienda Pública/Patrimonio Contribuido (IIIA = a + b + c)	**12,065.3**	**12,065.3**
			a. Aportaciones	12,065.3	12,065.3
			b. Donaciones de Capital		
			c. Actualización de la Hacienda Pública/Patrimonio		
			IIIB. Hacienda Pública/Patrimonio Generado (IIIB = a + b + c + d + e)	**24,245.4**	**10,821.9**
			a. Resultados del Ejercicio (Ahorro/ Desahorro)	4,619.1	-282.4
			b. Resultados de Ejercicios Anteriores	-584.6	-4,409.2
			c. Revalúos	20,210.9	15,513.5
			d. Reservas		
			e. Rectificaciones de Resultados de Ejercicios Anteriores		
			IIIC. Exceso o Insuficiencia en la Actualización de la Hacienda Pública/Patrimonio (IIIC=a+b)	**0.0**	**0.0**
			a. Resultado por Posición Monetaria		
			b. Resultado por Tenencia de Activos no Monetarios		
			III. Total Hacienda Pública/Patrimonio (III = IIIA + IIIB + IIIC)	**36,310.7**	**22,887.2**
			IV. Total del Pasivo y Hacienda Pública/Patrimonio (IV = II + III)	**36,697.0**	**22,994.1**

Instituto de Investigación y Fomento de las Artesanías del Estado de México
Informe Analítico de la Deuda Pública y Otros Pasivos
Al 31 de Diciembre de 2016 y 2017

Denominación de la Deuda Pública y Otros Pasivos (c)	Saldo al 31 de diciembre de 2016 (d)	Disposiciones del Período (e)	Amortizaciones del Período (f)	Revaluaciones, Reclasificaciones y Otros Ajustes (g)	Saldo Final del Período (h) h=d+e-f+g	Pago de Intereses del Período (i)	Pago de Comisiones y demás Costos Asociados Durante el Período (j)
1. Deuda Pública (1=A+B)	**0.0**	**0.0**	**0.0**	**0.0**	**0.0**		
A. Corto Plazo (A=a1+a2+a3)	**0.0**	**0.0**	**0.0**	**0.0**	**0.0**		
a1) Instituciones de Crédito							
a2) Títulos y Valores							
a3) Arrendamientos Financieros							
B. Largo Plazo (B=b1+b2+b3)	**0.0**	**0.0**	**0.0**	**0.0**	**0.0**		
b1) Instituciones de Crédito							
b2) Títulos y Valores							
b3) Arrendamientos Financieros							
2. Otros Pasivos	106.9				386.3		
3. Total de la Deuda Pública y Otros Pasivos (3=1+2)	**106.9**	**0.0**	**0.0**	**0.0**	**386.3**		
4. Deuda Contingente 1 (informativo)	**0.0**	**0.0**	**0.0**	**0.0**	**0.0**		
A. Deuda Contingente 1							
B. Deuda Contingente 2							
C. Deuda Contingente XX							
5. Valor de Instrumentos Bono Cupón Cero 2 (Informativo)	**0.0**	**0.0**	**0.0**	**0.0**	**0.0**		
A. Instrumento Bono Cupón Cero 1							
B. Instrumento Bono Cupón Cero 2							
C. Instrumento Bono Cupón Cero XX							

1 Se refiere a cualquier Financiamiento sin fuente o garantía de pago definida, que sea asumida de manera solidaria o subsidiaria por las Entidades Federativas con sus Municipios, organismos descentralizados y empresas de participación estatal mayoritaria y fideicomisos, locales o municipales, y por los Municipios con sus respectivos organismos descentralizados y empresas de participación municipal mayoritaria.

2 Se refiere al valor del Bono Cupón Cero que respalda el pago de los créditos asociados al mismo (Activo).

Obligaciones a Corto Plazo (k)	Monto Contratado (l)	Plazo Pactado (m)	Tasa de Interés (n)	Comisiones y Costos Relacionados (o)	Tasa Efectiva (p)
6. Obligaciones a Corto Plazo (Informativo)					
A. Crédito 1					
B. Crédito 2					
C. Crédito XX					

NO APLICA

Instituto de Investigación y Fomento de las Artesanías del Estado de México
Informe Analítico de Obligaciones Diferentes de Financiamientos
Al 31 de Diciembre de 2017
(MILES DE PESOS)

Denominación de las Obligaciones Diferentes de Financiamiento (c)	Fecha del Contrato (d)	Fecha de Inicio de Operación del Proyecto (e)	Fecha de Vencimiento (f)	Monto de la Inversión Pactado (g)	Plazo Pactado (h)	Monto Promedio Mensual del Pago de la Contraprestación (i)	Monto Promedio Mensual del Pago de la Contraprestación Correspondiente al Pago de Inversión (j)	Monto Pagado de la Inversión al XX de XXXX de 20XN (k)	Monto Pagado de la Inversión Actualizado al XX de XXXX de 20XN (l)	Saldo Pendiente por Pagar de la Inversión al XX de XXXX de 20XN (m = g – l)
A. Asociaciones Público Privadas (APP's) (A=a+b+c+d)				**0.0**		**0.0**	**0.0**			**0.0**
a) APP 1										0.0
b) APP 2										0.0
c) APP 3										0.0
d) APP XX										0.0
B. Otros Instrumentos (B=a+b+c+d)				**0.0**		**0.0**	**0.0**			**0.0**
a) Otro Instrumento 1										0.0
b) Otro Instrumento 2										0.0
c) Otro Instrumento 3										0.0
d) Otro Instrumento XX										
C. Total de Obligaciones Diferentes de Financiamiento (C=A+B)				**0.0**		**0.0**	**0.0**			**0.0**

Instituto de Investigación y Fomento de las Artesanías del Estado de México
Balance Presupuestario
Del 1 de Enero al 31 de Diciembre de 2017
(Miles de Pesos)

Concepto	Estimado / Aprobado	Devengado	Recaudado / Pagado
A. Ingresos Totales (A = A1+A2+A3)	**29,252.5**	**30,949.2**	**28,813.1**
A1 Ingresos de Libre Disposición	29,252.5	30,562.9	28,426.8
A2. Transferencias Federales Etiquetadas			
A3. Financiamiento Neto		386.3	386.3
B. Egresos Presupuestarios[1] (B = B1+B2)	**29,252.5**	**25,318.5**	**25,217.5**
B1 Gasto No Etiquetado (sin incluir Amortización de la Deuda Pública)	29,252.5	25,318.5	25,217.5
B2. Gasto Etiquetado (sin incluir Amortización de la Deuda Pública)			
C. Remanentes del Ejercicio Anterior (C = C1 + C2)		**0.0**	**0.0**
C1 Remanentes de Ingresos de Libre Disposición Aplicados en el Período			
C2. Remanentes de Transferencias Federales Etiquetadas Aplicados en el Período			
I. Balance Presupuestario (I = A – B + C)	**0.0**	**5,630.7**	**3,595.6**
II. Balance Presupuestario sin Financiamiento Neto (II = I - A3)	**0.0**	**5,244.4**	**3,209.3**
III. Balance Presupuestario sin Financiamiento Neto y sin Remanentes del Ejercicio Anterior (III= II - C)	**0.0**	**5,244.4**	**3,209.3**

Concepto	Aprobado	Devengado	Pagado
E. Intereses, Comisiones y Gastos de la Deuda (E = E1+E2)	**0.0**	**0.0**	**0.0**
E1 Intereses, Comisiones y Gastos de la Deuda con Gasto No Etiquetado			
E2. Intereses, Comisiones y Gastos de la Deuda con Gasto Etiquetado			
IV. Balance Primario (IV = III + E)	**0.0**	**5,244.4**	**3,209.3**

Concepto	Estimado/ Aprobado	Devengado	Recaudado / Pagado
F. Financiamiento (F = F1 + F2)	**0.0**	**0.0**	**0.0**
F1 Financiamiento con Fuente de Pago de Ingresos de Libre Disposición			
F2. Financiamiento con Fuente de Pago de Transferencias Federales Etiquetadas			
G. Amortización de la Deuda (G = G1 + G2)	**0.0**	**0.0**	**0.0**
G1 Amortización de la Deuda Pública con Gasto No Etiquetado			
G2. Amortización de la Deuda Pública con Gasto Etiquetado			
A3. Financiamiento Neto (A3 = F – G)	**0.0**	**0.0**	**0.0**

Concepto	Estimado/ Aprobado	Devengado	Recaudado / Pagado
A1 Ingresos de Libre Disposición	29,252.5	30,562.9	28,426.8
A3.1 Financiamiento Neto con Fuente de Pago de Ingresos de Libre Disposición (A3.1 = F1 – G1)	**0.0**	**386.3**	**386.3**
F1 Financiamiento con Fuente de Pago de Ingresos de Libre Disposición		386.3	386.3
G1 Amortización de la Deuda Pública con Gasto No Etiquetado			
B1 Gasto No Etiquetado (sin incluir Amortización de la Deuda Pública)	29,252.5	25,318.5	25,217.5
C1 Remanentes de Ingresos de Libre Disposición Aplicados en el Período			
V. Balance Presupuestario de Recursos Disponibles (V = A1 + A3.1 – B 1 + C1)	**0.0**	**5,630.7**	**3,595.6**
VI. Balance Presupuestario de Recursos Disponibles sin Financiamiento Neto (VI = V – A3.1)	**0.0**	**5,244.4**	**3,209.3**

Concepto	Estimado/ Aprobado	Devengado	Recaudado / Pagado
A2. Transferencias Federales Etiquetadas			
A3.2 Financiamiento Neto con Fuente de Pago de Transferencias Federales Etiquetadas (A3.2 = F2 – G2)	**0.0**	**0.0**	**0.0**
F2. Financiamiento con Fuente de Pago de Transferencias Federales Etiquetadas			
G2. Amortización de la Deuda Pública con Gasto Etiquetado			
B2. Gasto Etiquetado (sin incluir Amortización de la Deuda Pública)			
C2. Remanentes de Transferencias Federales Etiquetadas Aplicados en el Período			
VII. Balance Presupuestario de Recursos Etiquetados (VII = A2 + A3.2 – B2 + C2)	**0.0**	**0.0**	**0.0**
VIII. Balance Presupuestario de Recursos Etiquetados sin Financiamiento Neto (VIII = VII – A3.2)	**0.0**	**0.0**	**0.0**

Instituto de Investigación y Fomento de las Artesanías del Estado de México
Estado Analítico de Ingresos Detallado - LDF
Del 1 de Enero al 31 de Diciembre de 2017
(MILES DE PESOS)

Concepto	Ingreso					Diferencia
	Estimado	Ampliaciones/ (Reducciones)	Modificado	Devengado	Recaudado	
Ingresos de Libre Disposición						
A. Impuestos						
B. Cuotas y Aportaciones de Seguridad Social						
C. Contribuciones de Mejoras						
D. Derechos						
E. Productos						
F. Aprovechamientos						
G. Ingresos por Ventas de Bienes y Servicios	1,709.0	-1,147.7	561.3	571.2	571.2	-9.9
H. Participaciones (H=h1+h2+h3+h4+h5+h6+h7+h8+h9+h10+h11)	**0.0**	**0.0**	**0.0**	**0.0**	**0.0**	**0.0**
h1) Fondo General de Participaciones						
h2) Fondo de Fomento Municipal						
h3) Fondo de Fiscalización y Recaudación						
h4) Fondo de Compensación						
h5) Fondo de Extracción de Hidrocarburos						
h6) Impuesto Especial Sobre Producción y Servicios						
h7) 0.136% de la Recaudación Federal Participable						
h8) 3.17% Sobre Extracción de Petróleo						
h9) Gasolinas y Diésel						
h10) Fondo del Impuesto Sobre la Renta						
h11) Fondo de Estabilización de los Ingresos de las Entidades Federativas						
I. Incentivos Derivados de la Colaboración Fiscal (I=i1+i2+i3+i4+i5)	**0.0**	**0.0**	**0.0**	**0.0**	**0.0**	**0.0**
i1) Tenencia o Uso de Vehículos						
i2) Fondo de Compensación ISAN						
i3) Impuesto Sobre Automóviles Nuevos						
i4) Fondo de Compensación de Repecos-Intermedios						
i5) Otros Incentivos Económicos						
J. Transferencias	**27,543.5**	**1,709.0**	**29,252.5**	**29,991.7**	**27,469.3**	**-739.2**
K. Convenios	**0.0**	**0.0**	**0.0**	**0.0**	**0.0**	**0.0**
k1) Otros Convenios y Subsidios						0.0
L. Otros Ingresos de Libre Disposición (L=l1+l2)	**0.0**	**0.0**	**0.0**	**0.0**	**386.3**	**0.0**
l1) Participaciones en Ingresos Locales			**0.0**			0.0
l2) Otros Ingresos de Libre Disposición			**0.0**		386.3	0.0
I. Total de Ingresos de Libre Disposición (I=A+B+C+D+E+F+G+H+I+J+K+L)	**29,252.5**	**561.3**	**29,813.8**	**30,562.9**	**28,426.8**	**-749.1**
Ingresos Excedentes de Ingresos de Libre Disposición						
Transferencias Federales Etiquetadas						
A. Aportaciones (A=a1+a2+a3+a4+a5+a6+a7+a8)	**0.0**	**0.0**	**0.0**	**0.0**	**0.0**	**0.0**
a1) Fondo de Aportaciones para la Nómina Educativa y Gasto Operativo						
a2) Fondo de Aportaciones para los Servicios de Salud						
a3) Fondo de Aportaciones para la Infraestructura Social						
a4) Fondo de Aportaciones para el Fortalecimiento de los Municipios y de las Demarcaciones Territoriales del Distrito Federal						
a5) Fondo de Aportaciones Múltiples						
a6) Fondo de Aportaciones para la Educación Tecnológica y de Adultos						
a7) Fondo de Aportaciones para la Seguridad Pública de los Estados y del Distrito Federal						
a8) Fondo de Aportaciones para el Fortalecimiento de las Entidades Federativas						
B. Convenios (B=b1+b2+b3+b4)	**0.0**	**0.0**	**0.0**	**0.0**	**0.0**	**0.0**
b1) Convenios de Protección Social en Salud						
b2) Convenios de Descentralización						
b3) Convenios de Reasignación						
b4) Otros Convenios y Subsidios						
C. Fondos Distintos de Aportaciones (C=c1+c2)	**0.0**	**0.0**	**0.0**	**0.0**	**0.0**	**0.0**
c1) Fondo para Entidades Federativas y Municipios Productores de Hidrocarburos						
c2) Fondo Minero						
D. Transferencias, Subsidios y Subvenciones, y Pensiones y Jubilaciones						
E. Otras Transferencias Federales Etiquetadas						
II. Total de Transferencias Federales Etiquetadas (II = A + B + C + D + E)	**0.0**	**0.0**	**0.0**	**0.0**	**0.0**	**0.0**
III. Ingresos Derivados de Financiamientos (III = A)	**0.0**	**94.8**	**94.8**	**386.3**	**386.3**	**-291.5**
A. Ingresos Derivados de Financiamientos		94.8	94.8	386.3	386.3	-291.5
IV. Total de Ingresos (IV = I + II + III)	**29,252.5**	**656.1**	**29,908.6**	**30,949.2**	**28,813.1**	**-1,040.6**
Datos Informativos						
1 Ingresos Derivados de Financiamientos con Fuente de Pago de Ingresos de Libre Disposición						
2. Ingresos Derivados de Financiamientos con Fuente de Pago de Transferencias Federales Etiquetadas						
3. Ingresos Derivados de Financiamientos (3 = 1 + 2)	**0.0**	**0.0**	**0.0**	**0.0**	**0.0**	**0.0**

Instituto de Investigación y Fomento de las Artesanías del Estado de México
Estado Analítico del Ejercicio del Presupuesto de Egresos Detallado
Clasificación por Objeto del Gasto (Capítulo y Concepto)
Del 1 de Enero al 31 de Diciembre de 2017
(MILES DE PESOS)

Concepto	Egresos					Subejercicio
	Aprobado	Ampliaciones/ (Reducciones)	Modificado	Devengado	Pagado	
I. Gasto No Etiquetado (I=A+B+C+D+E+F+G+H+I)	**29,252.5**	**656.1**	**29,908.6**	**25,318.5**	**25,217.5**	**4,590.1**
A. Servicios Personales (A=a1+a2+a3+a4+a5+a6+a7)	**22,226.2**	**392.6**	**22,618.8**	**19,633.9**	**19,612.0**	**2,984.9**
a1) Remuneraciones al Personal de Carácter Permanente	9,151.2	-547.6	8,603.6	7,937.8	7,937.8	665.8
a2) Remuneraciones al Personal de Carácter Transitorio	2,187.9	-316.5	1,871.4	1,650.3	1,650.3	221.1
a3) Remuneraciones Adicionales y Especiales	6,454.8	1,122.4	7,577.2	6,408.3	6,408.3	1,168.9
a4) Seguridad Social	3,257.8	109.1	3,366.9	2,680.6	2,680.6	686.3
a5) Otras Prestaciones Sociales y Económicas	1,174.5	3.3	1,177.8	935.0	935.0	242.8
a6) Previsiones	0.0	0.0	0.0	21.9	0.0	-21.9
a7) Pago de Estímulos a Servidores Públicos		21.9	21.9			21.9
B. Materiales y Suministros (B=b1+b2+b3+b4+b5+b6+b7+b8+b9)	**2,209.3**	**0.0**	**2,209.3**	**1,425.3**	**1,425.3**	**784.0**
b1) Materiales de Administración, Emisión de Documentos y Artículos Oficiales	819.6	-78.0	741.6	513.0	513.0	228.6
b2) Alimentos y Utensilios	54.6	78.5	133.1	116.3	116.3	16.8
b3) Materias Primas y Materiales de Producción y Comercialización	306.2	137.7	443.9	352.1	352.1	91.8
b4) Materiales y Artículos de Construcción y de Reparación	153.0	15.6	168.6	39.8	39.8	128.8
b5) Productos Químicos, Farmacéuticos y de Laboratorio	13.6		13.6			13.6
b6) Combustibles, Lubricantes y Aditivos	500.0	-72.7	427.3	285.6	285.6	141.7
b7) Vestuario, Blancos, Prendas de Protección y Artículos Deportivos	43.8	-34.1	9.7	2.4	2.4	7.3
b8) Materiales y Suministros Para Seguridad						
b9) Herramientas, Refacciones y Accesorios Menores	318.5	-47.0	271.5	116.1	116.1	155.4
C. Servicios Generales (C=c1+c2+c3+c4+c5+c6+c7+c8+c9)	**4,817.0**	**-657.6**	**4,159.4**	**3,367.3**	**3,288.2**	**792.1**
c1) Servicios Básicos	395.6	-31.4	364.2	316.0	309.8	48.2
c2) Servicios de Arrendamiento	246.6	-165.6	81.0	65.2	46.1	15.8
c3) Servicios Profesionales, Científicos, Técnicos y Otros Servicios	1,563.1	-68.1	1,495.0	1,179.0	1,125.9	316.0
c4) Servicios Financieros, Bancarios y Comerciales	195.8	28.5	224.3	207.4	207.4	16.9
c5) Servicios de Instalación, Reparación, Mantenimiento y Conservación	722.2	-230.6	491.6	381.4	381.4	110.2
c6) Servicios de Comunicación Social y Publicidad	210.3	-13.9	196.4	65.8	65.8	130.6
c7) Servicios de Traslado y Viáticos	358.0	-99.4	258.6	161.8	161.8	96.8
c8) Servicios Oficiales	530.6	-88.6	442.0	436.1	436.1	5.9
c9) Otros Servicios Generales	594.8	11.5	606.3	554.6	553.9	51.7
D. Transferencias, Asignaciones, Subsidios y Otras Ayudas (D=d1+d2+d3+d4+d5+d6+d7+d8+d9)	**0.0**	**826.3**	**826.3**	**799.3**	**799.3**	**27.0**
d1) Transferencias Internas y Asignaciones al Sector Público						
d2) Transferencias al Resto del Sector Público						
d3) Subsidios y Subvenciones		826.3	826.3	799.3	799.3	27.0
d4) Ayudas Sociales						
d5) Pensiones y Jubilaciones						
d6) Transferencias a Fideicomisos, Mandatos y Otros Análogos						
d7) Transferencias a la Seguridad Social						
d8) Donativos						
d9) Transferencias al Exterior						
E. Bienes Muebles, Inmuebles e Intangibles (E=e1+e2+e3+e4+e5+e6+e7+e8+e9)	**0.0**	**0.0**	**0.0**	**0.0**	**0.0**	**0.0**
e1) Mobiliario y Equipo de Administración						
e2) Mobiliario y Equipo Educacional y Recreativo						
e3) Equipo e Instrumental Médico y de Laboratorio						
e4) Vehículos y Equipo de Transporte						
e5) Equipo de Defensa y Seguridad						
e6) Maquinaria, Otros Equipos y Herramientas						
e7) Activos Biológicos						
e8) Bienes Inmuebles						
e9) Activos Intangibles						
F. Inversión Pública (F=f1+f2+f3)	**0.0**	**0.0**	**0.0**	**0.0**	**0.0**	**0.0**
f1) Obra Pública en Bienes de Dominio Público						
f2) Obra Pública en Bienes Propios						
f3) Proyectos Productivos y Acciones de Fomento						
G. Inversiones Financieras y Otras Provisiones (G=g1+g2+g3+g4+g5+g6+g7)	**0.0**	**0.0**	**0.0**	**0.0**	**0.0**	**0.0**
g1) Inversiones Para el Fomento de Actividades Productivas						
g2) Acciones y Participaciones de Capital						
g3) Compra de Títulos y Valores						
g4) Concesión de Préstamos						
g5) Inversiones en Fideicomisos, Mandatos y Otros Análogos						
Fideicomiso de Desastres Naturales (Informativo)						
g6) Otras Inversiones Financieras						
g7) Provisiones para Contingencias y Otras Erogaciones Especiales						
H. Participaciones y Aportaciones (H=h1+h2+h3)	**0.0**	**0.0**	**0.0**	**0.0**	**0.0**	**0.0**
h1) Participaciones						
h2) Aportaciones						
h3) Convenios						
I. Deuda Pública (I=i1+i2+i3+i4+i5+i6+i7)	**0.0**	**94.8**	**94.8**	**92.7**	**92.7**	**2.1**
i1) Amortización de la Deuda Pública						
i2) Intereses de la Deuda Pública						
i3) Comisiones de la Deuda Pública						
i4) Gastos de la Deuda Pública						
i5) Costo por Coberturas						
i6) Apoyos Financieros						
i7) Adeudos de Ejercicios Fiscales Anteriores (ADEFAS)		94.8	94.8	92.7	92.7	2.1

Concepto	Egresos					Subejercicio
	Aprobado	Ampliaciones/ (Reducciones)	Modificado	Devengado	Pagado	
II. Gasto Etiquetado (II=A+B+C+D+E+F+G+H+I)	0.0	0.0	0.0	0.0	0.0	0.0
A. Servicios Personales (A=a1+a2+a3+a4+a5+a6+a7)	0.0	0.0	0.0	0.0	0.0	0.0
a1) Remuneraciones al Personal de Carácter Permanente						
a2) Remuneraciones al Personal de Carácter Transitorio						
a3) Remuneraciones Adicionales y Especiales						
a4) Seguridad Social						
a5) Otras Prestaciones Sociales y Económicas						
a6) Previsiones						
a7) Pago de Estímulos a Servidores Públicos						
B. Materiales y Suministros (B=b1+b2+b3+b4+b5+b6+b7+b8+b9)	0.0	0.0	0.0	0.0	0.0	0.0
b1) Materiales de Administración, Emisión de Documentos y Artículos Oficiales						
b2) Alimentos y Utensilios						
b3) Materias Primas y Materiales de Producción y Comercialización						
b4) Materiales y Artículos de Construcción y de Reparación						
b5) Productos Químicos, Farmacéuticos y de Laboratorio						
b6) Combustibles, Lubricantes y Aditivos						
b7) Vestuario, Blancos, Prendas de Protección y Artículos Deportivos						
b8) Materiales y Suministros Para Seguridad						
b9) Herramientas, Refacciones y Accesorios Menores						
C. Servicios Generales (C=c1+c2+c3+c4+c5+c6+c7+c8+c9)	0.0	0.0	0.0	0.0	0.0	0.0
c1) Servicios Básicos						
c2) Servicios de Arrendamiento						
c3) Servicios Profesionales, Científicos, Técnicos y Otros Servicios						
c4) Servicios Financieros, Bancarios y Comerciales						
c5) Servicios de Instalación, Reparación, Mantenimiento y Conservación						
c6) Servicios de Comunicación Social y Publicidad						
c7) Servicios de Traslado y Viáticos						
c8) Servicios Oficiales						
c9) Otros Servicios Generales						
D. Transferencias, Asignaciones, Subsidios y Otras Ayudas (D=d1+d2+d3+d4+d5+d6+d7+d8+d9)	0.0	0.0	0.0	0.0	0.0	0.0
d1) Transferencias Internas y Asignaciones al Sector Público						
d2) Transferencias al Resto del Sector Público						
d3) Subsidios y Subvenciones						
d4) Ayudas Sociales						
d5) Pensiones y Jubilaciones						
d6) Transferencias a Fideicomisos, Mandatos y Otros Análogos						
d7) Transferencias a la Seguridad Social						
d8) Donativos						
d9) Transferencias al Exterior						
E. Bienes Muebles, Inmuebles e Intangibles (E=e1+e2+e3+e4+e5+e6+e7+e8+e9)	0.0	0.0	0.0	0.0	0.0	0.0
e1) Mobiliario y Equipo de Administración						
e2) Mobiliario y Equipo Educacional y Recreativo						
e3) Equipo e Instrumental Médico y de Laboratorio						
e4) Vehículos y Equipo de Transporte						
e5) Equipo de Defensa y Seguridad						
e6) Maquinaria, Otros Equipos y Herramientas						
e7) Activos Biológicos						
e8) Bienes Inmuebles						
e9) Activos Intangibles						
F. Inversión Pública (F=f1+f2+f3)	0.0	0.0	0.0	0.0	0.0	0.0
f1) Obra Pública en Bienes de Dominio Público						
f2) Obra Pública en Bienes Propios						
f3) Proyectos Productivos y Acciones de Fomento						
G. Inversiones Financieras y Otras Provisiones (G=g1+g2+g3+g4+g5+g6+g7)	0.0	0.0	0.0	0.0	0.0	0.0
g1) Inversiones Para el Fomento de Actividades Productivas						
g2) Acciones y Participaciones de Capital						
g3) Compra de Títulos y Valores						
g4) Concesión de Préstamos						
g5) Inversiones en Fideicomisos, Mandatos y Otros Análogos						
Fideicomiso de Desastres Naturales (Informativo)						
g6) Otras Inversiones Financieras						
g7) Provisiones para Contingencias y Otras Erogaciones Especiales						
H. Participaciones y Aportaciones (H=h1+h2+h3)	0.0	0.0	0.0	0.0	0.0	0.0
h1) Participaciones						
h2) Aportaciones						
h3) Convenios						
I. Deuda Pública (I=i1+i2+i3+i4+i5+i6+i7)	0.0	0.0	0.0	0.0	0.0	0.0
i1) Amortización de la Deuda Pública						
i2) Intereses de la Deuda Pública						
i3) Comisiones de la Deuda Pública						
i4) Gastos de la Deuda Pública						
i5) Costo por Coberturas						
i6) Apoyos Financieros						
i7) Adeudos de Ejercicios Fiscales Anteriores (ADEFAS)						
III. Total de Egresos (III = I + II)	29,252.5	656.1	29,908.6	25,318.5	25,217.5	4,590.1

Instituto de Investigación y Fomento de las Artesanías del Estado de México
Estado Analítico del Ejercicio del Presupuesto de Egresos Detallado
Clasificación Administrativa
Del 1 de Enero al 31 de Diciembre de 2017
(MILES DEPESOS)

Concepto (c)	Egresos					Subejercicio
	Aprobado	Ampliaciones/ (Reducciones)	Modificado	Devengado	Pagado	
I. Gasto No Etiquetado (I=A+B+C+D+E+F+G+H)	**29,252.5**	**656.1**	**29,908.6**	**25,318.5**	**25,217.5**	**4,590.1**
225B00000 Instituto de Investigación y Fomento de las Artesanías del Estado de México	29,252.5	656.1	29,908.6	25,318.5	25,217.5	4,590.1
B. Dependencia o Unidad Administrativa 2						
C. Dependencia o Unidad Administrativa 3						
D. Dependencia o Unidad Administrativa 4						
E. Dependencia o Unidad Administrativa 5						
F. Dependencia o Unidad Administrativa 6						
G. Dependencia o Unidad Administrativa 7						
H. Dependencia o Unidad Administrativa xx						
II. Gasto Etiquetado (II=A+B+C+D+E+F+G+H)	**0.0**	**0.0**	**0.0**	**0.0**	**0.0**	**0.0**
225B00000 Instituto de Investigación y Fomento de las Artesanías del Estado de México						
B. Dependencia o Unidad Administrativa 2						
C. Dependencia o Unidad Administrativa 3						
D. Dependencia o Unidad Administrativa 4						
E. Dependencia o Unidad Administrativa 5						
F. Dependencia o Unidad Administrativa 6						
G. Dependencia o Unidad Administrativa 7						
H. Dependencia o Unidad Administrativa xx						
III. Total de Egresos (III = I + II)	**29,252.5**	**656.1**	**29,908.6**	**25,318.5**	**25,217.5**	**4,590.1**

Instituto de Investigación y Fomento de las Artesanías del Estado de México
Estado Analítico del Ejercicio del Presupuesto de Egresos Detallado
Clasificación Funcional (Finalidad y Función)
Del 1 de Enero al 31 de Diciembre de 2017
(MILES DE PESOS)

Concepto (c)	Egresos					Subejercicio (e)
	Aprobado (d)	Ampliaciones/ (Reducciones)	Modificado	Devengado	Pagado	
I. Gasto No Etiquetado (I=A+B+C+D)	**29,252.5**	**656.1**	**29,908.6**	**25,318.5**	**25,217.5**	**4,590.1**
A. Gobierno (A=a1+a2+a3+a4+a5+a6+a7+a8)	**1,452.8**	**-27.0**	**1,425.8**	**1,205.9**	**1,205.4**	**219.9**
a1) Legislación						
a2) Justicia						
a3) Coordinación de la Política de Gobierno	1,452.8	-27.0	1,425.8	1,205.9	1,205.4	219.9
a4) Relaciones Exteriores						
a5) Asuntos Financieros y Hacendarios						
a6) Seguridad Nacional						
a7) Asuntos de Orden Público y de Seguridad Interior						
a8) Otros Servicios Generales						
B. Desarrollo Social (B=b1+b2+b3+b4+b5+b6+b7)	**0.0**	**0.0**	**0.0**	**0.0**	**0.0**	**0.0**
b1) Protección Ambiental						
b2) Vivienda y Servicios a la Comunidad						
b3) Salud						
b4) Recreación, Cultura y Otras Manifestaciones Sociales						
b5) Educación						
b6) Protección Social						
b7) Otros Asuntos Sociales						
C. Desarrollo Económico (C=c1+c2+c3+c4+c5+c6+c7+c8+c9)	**27,799.7**	**588.3**	**28,388.0**	**24,019.9**	**23,919.4**	**4,368.1**
c1) Asuntos Económicos, Comerciales y Laborales en General						
c2) Agropecuaria, Silvicultura, Pesca y Caza						
c3) Combustibles y Energía						
c4) Minería, Manufacturas y Construcción						
c5) Transporte						
c6) Comunicaciones						
c7) Turismo						
c8) Ciencia, Tecnología e Innovación						
c9) Otras Industrias y Otros Asuntos Económicos	27,799.7	588.3	28,388.0	24,019.9	23,919.4	4,368.1
D. Otras No Clasificadas en Funciones Anteriores (D=d1+d2+d3+d4)	**0.0**	**94.8**	**94.8**	**92.7**	**92.7**	**2.1**
d1) Transacciones de la Deuda Publica / Costo Financiero de la Deuda						
d2) Transferencias, Participaciones y Aportaciones Entre Diferentes Niveles y Ordenes de Gobierno						
d3) Saneamiento del Sistema Financiero						
d4) Adeudos de Ejercicios Fiscales Anteriores		94.8	94.8	92.7	92.7	2.1
II. Gasto Etiquetado (II=A+B+C+D)	**0.0**	**0.0**	**0.0**	**0.0**	**0.0**	**0.0**
A. Gobierno (A=a1+a2+a3+a4+a5+a6+a7+a8)	**0.0**	**0.0**	**0.0**	**0.0**	**0.0**	**0.0**
a1) Legislación						
a2) Justicia						
a3) Coordinación de la Política de Gobierno						
a4) Relaciones Exteriores						
a5) Asuntos Financieros y Hacendarios						
a6) Seguridad Nacional						
a7) Asuntos de Orden Público y de Seguridad Interior						
a8) Otros Servicios Generales						
B. Desarrollo Social (B=b1+b2+b3+b4+b5+b6+b7)	**0.0**	**0.0**	**0.0**	**0.0**	**0.0**	**0.0**
b1) Protección Ambiental						
b2) Vivienda y Servicios a la Comunidad						
b3) Salud						
b4) Recreación, Cultura y Otras Manifestaciones Sociales						
b5) Educación						
b6) Protección Social						
b7) Otros Asuntos Sociales						
C. Desarrollo Económico (C=c1+c2+c3+c4+c5+c6+c7+c8+c9)	**0.0**	**0.0**	**0.0**	**0.0**	**0.0**	**0.0**
c1) Asuntos Económicos, Comerciales y Laborales en General						
c2) Agropecuaria, Silvicultura, Pesca y Caza						
c3) Combustibles y Energía						
c4) Minería, Manufacturas y Construcción						
c5) Transporte						
c6) Comunicaciones						
c7) Turismo						
c8) Ciencia, Tecnología e Innovación						
c9) Otras Industrias y Otros Asuntos Económicos						
D. Otras No Clasificadas en Funciones Anteriores (D=d1+d2+d3+d4)	**0.0**	**0.0**	**0.0**	**0.0**	**0.0**	**0.0**
d1) Transacciones de la Deuda Publica / Costo Financiero de la Deuda						
d2) Transferencias, Participaciones y Aportaciones Entre Diferentes Niveles y Ordenes de Gobierno						
d3) Saneamiento del Sistema Financiero						
d4) Adeudos de Ejercicios Fiscales Anteriores			0.0			0.0
III. Total de Egresos (III = I + II)	**29,252.5**	**656.1**	**29,908.6**	**25,318.5**	**25,217.5**	**4,590.1**

Instituto de Investigación y Fomento de las Artesanías del Estado de México
Estado Analítico del Ejercicio del Presupuesto de Egresos Detallado
Clasificación de Servicios Personales por Categoría
Del 1 de Enero al 31 de Diciembre de 2017
(MILES DE PESOS)

Concepto (c)	Egresos					Subejercicio
	Aprobado	Ampliaciones/ (Reducciones)	Modificado	Devengado	Pagado	
I. Gasto No Etiquetado (I=A+B+C+D+E+F)	**22,226.2**	**392.6**	**22,618.8**	**19,633.9**	**19,612.0**	**2,984.9**
A. Personal Administrativo y de Servicio Público	22,226.2	392.6	22,618.8	19,633.9	19,612.0	2,984.9
B. Magisterio						
C. Servicios de Salud (C=c1+c2)	**0.0**	**0.0**	**0.0**	**0.0**	**0.0**	**0.0**
c1) Personal Administrativo						
c2) Personal Médico, Paramédico y afín						
D. Seguridad Pública						
E. Gastos asociados a la implementación de nuevas leyes federales o reformas a las mismas (E = e1 + e2)	**0.0**	**0.0**	**0.0**	**0.0**	**0.0**	**0.0**
e1) Nombre del Programa o Ley 1						
e2) Nombre del Programa o Ley 2						
F. Sentencias laborales definitivas						
II. Gasto Etiquetado (II=A+B+C+D+E+F)	**0.0**	**0.0**	**0.0**	**0.0**	**0.0**	**0.0**
A. Personal Administrativo y de Servicio Público						
B. Magisterio						
C. Servicios de Salud (C=c1+c2)	**0.0**	**0.0**	**0.0**	**0.0**	**0.0**	**0.0**
c1) Personal Administrativo						
c2) Personal Médico, Paramédico y afín						
D. Seguridad Pública						
E. Gastos asociados a la implementación de nuevas leyes federales o reformas a las mismas (E = e1 + e2)	**0.0**	**0.0**	**0.0**	**0.0**	**0.0**	**0.0**
e1) Nombre del Programa o Ley 1						
e2) Nombre del Programa o Ley 2						
F. Sentencias laborales definitivas						
III. Total del Gasto en Servicios Personales (III = I + II)	**22,226.2**	**392.6**	**22,618.8**	**19,633.9**	**19,612.0**	**2,984.9**