

**BANCO DE TEJIDOS DEL  
ESTADO DE MÉXICO  
BTEM**



|             | <b>CONTENIDO</b>  | <b>PÁGINA</b> |
|-------------|---|---------------|
| <b>I.</b>   | <b>INFORMACIÓN CONTABLE</b>   |               |
|             | ESTADO DE SITUACIÓN FINANCIERA  | 5             |
|             | ESTADO DE ACTIVIDADES   | 6             |
|             | ESTADO DE VARIACIÓN EN LA HACIENDA PÚBLICA  | 7             |
|             | ESTADO DE CAMBIOS EN LA SITUACIÓN FINANCIERA  | 8             |
|             | ESTADO DE FLUJOS DE EFECTIVO  | 9             |
|             | ESTADO ANALÍTICO DEL ACTIVO   | 10            |
|             | ESTADO ANALÍTICO DE LA DEUDA Y OTROS PASIVOS  | 11            |
|             | NOTAS A LOS ESTADOS FINANCIEROS   | 12            |
| <b>II.</b>  | <b>INFORMACIÓN PRESUPUESTARIA</b>   | <b>27</b>     |
| <b>III.</b> | <b>INFORMACIÓN PROGRAMÁTICA</b>   | <b>45</b>     |
| <b>IV.</b>  | <b>ANEXOS ESTABLECIDOS EN DIFERENTES ORDENAMIENTOS</b>  | <b>55</b>     |
| <b>V.</b>   | <b>FORMATOS PARA EL CUMPLIMIENTO DE LA LEY DE DISCIPLINA FINANCIERA DE LAS ENTIDADES FEDERATIVAS Y LOS MUNICIPIOS</b> | <b>61</b>     |



B T E M

Banco de Tejidos del Estado de México  
Estado de Situación Financiera  
Al 31 de diciembre de 2018 y 2017  
(Miles de Pesos)

| Concepto  | Año             |                 | Concepto  | Año             |                 |
|---|-----------------|-----------------|---|-----------------|-----------------|
|   | 2018            | 2017            |   | 2018            | 2017            |
| <b>ACTIVO</b>   |                 |                 | <b>PASIVO</b>   |                 |                 |
| <i>Activo Circulante</i>                                      |                 |                 | <i>Pasivo Circulante</i>  |                 |                 |
| Efectivo y Equivalentes                                       | 15,677.8        | 10,749.0        | Cuentas por Pagar a Corto Plazo   | 1,026.9         | 217.2           |
| Derechos a Recibir Efectivo o Equivalentes                    | 417.8           | 865.8           | Documentos por Pagar a Corto Plazo  |                 |                 |
| Derechos a Recibir Bienes o Servicios                         |                 | 1.5             | Porción a Corto Plazo de la Deuda Pública a Largo Plazo                             |                 |                 |
| Inventarios   |                 |                 | Titulos y Valores a Corto Plazo   |                 |                 |
| Almacenes   | 5,289.5         | 3,981.1         | Pasivos Diferidos a Corto Plazo   |                 |                 |
| Estimación por Pérdida o Deterioro de Activos Circulantes     |                 |                 | Fondos y Bienes de Terceros en Garantía y/o Administración a Corto Plazo            |                 |                 |
| Otros Activos Circulantes                                     |                 | 9.0             | Provisiones a Corto Plazo   |                 |                 |
| <b>Total de Activos Circulantes</b>                           | <b>21,385.1</b> | <b>15,606.4</b> | Otros Pasivos a Corto Plazo   |                 | 13.0            |
|   |                 |                 | <b>Total de Pasivos Circulantes</b>   | <b>1,026.9</b>  | <b>230.2</b>    |
| <i>Activo No Circulante</i>                                   |                 |                 | <i>Pasivo No Circulante</i>   |                 |                 |
| Inversiones Financieras a Largo Plazo                         |                 |                 | Cuentas por Pagar a Largo Plazo   |                 |                 |
| Derechos a Recibir Efectivo o Equivalentes a Largo Plazo      |                 |                 | Documentos por Pagar a Largo Plazo  |                 |                 |
| Bienes Inmuebles, Infraestructura y Construcciones en Proceso | 8,705.8         | 8,705.8         | Deuda Pública a Largo Plazo   |                 |                 |
| Bienes Muebles  | 9,789.2         | 7,079.4         | Pasivos Diferidos a Largo Plazo   |                 |                 |
| Activos Intangibles   |                 |                 | Fondos y Bienes de Terceros en Garantía y/o en Administración a Largo Plazo         |                 |                 |
| Depreciación, Deterioro y Amortización Acumulada de Bienes    | -2,807.1        | -2,094.9        | Provisiones a Largo Plazo   |                 |                 |
| Activos Diferidos   |                 |                 | <b>Total de Pasivos No Circulantes</b>  | <b>.0</b>       | <b>.0</b>       |
| Estimación por Pérdida o Deterioro de Activos no Circulantes  |                 |                 | <b>Total del Pasivo</b>   | <b>1,026.9</b>  | <b>230.2</b>    |
| Otros Activos no Circulantes                                  |                 |                 |   |                 |                 |
| <b>Total de Activos No Circulantes</b>                        | <b>15,687.9</b> | <b>13,690.3</b> | <b>HACIENDA PÚBLICA/ PATRIMONIO</b>   |                 |                 |
| <b>Total del Activo</b>                                       | <b>37,073.0</b> | <b>29,296.7</b> | <i>Hacienda Pública/Patrimonio Contribuido</i>                                      | <b>1,280.4</b>  | <b>1,280.4</b>  |
|   |                 |                 | Aportaciones  | 1,280.4         | 1,280.4         |
|   |                 |                 | Donaciones de Capital   |                 |                 |
|   |                 |                 | Actualización de la Hacienda Pública / Patrimonio                                   |                 |                 |
|   |                 |                 | <b>Hacienda Pública/Patrimonio Generado</b>   | <b>34,765.7</b> | <b>27,786.1</b> |
|   |                 |                 | Resultados del Ejercicio (Ahorro / Desahorro)                                       | 6,979.6         | 4,509.0         |
|   |                 |                 | Resultados de Ejercicios Anteriores   | 27,786.1        | 23,277.1        |
|   |                 |                 | Revalúos  |                 |                 |
|   |                 |                 | Reservas  |                 |                 |
|   |                 |                 | Rectificaciones de Resultados de Ejercicios Anteriores                              |                 |                 |
|   |                 |                 | <b>Exceso o Insuficiencia en la Actualización de la Hacienda Pública/Patrimonio</b> | <b>.0</b>       | <b>.0</b>       |
|   |                 |                 | Resultado por Posición Monetaria  |                 |                 |
|   |                 |                 | Resultado por Tenencia de Activos no Monetarios                                     |                 |                 |
|   |                 |                 | <b>Total Hacienda Pública/ Patrimonio</b>   | <b>36,046.1</b> | <b>29,066.5</b> |
|   |                 |                 | <b>Total del Pasivo y Hacienda Pública / Patrimonio</b>                             | <b>37,073.0</b> | <b>29,296.7</b> |

CUENTA PÚBLICA DEL GOBIERNO, ORGANISMOS AUXILIARES Y AUTÓNOMOS DEL ESTADO DE MÉXICO 2018

Banco de Tejidos del Estado de México  
Estado de Actividades  
Del 1 de Enero al 31 de Diciembre de 2018 y 2017  
( Miles de Pesos )

| Concepto   | 2018            | 2017            |
|--|-----------------|-----------------|
| <b>INGRESOS Y OTROS BENEFICIOS</b>   |                 |                 |
| <b>Ingresos de la Gestión</b>  | <b>.0</b>       | <b>.0</b>       |
| Impuestos  |                 |                 |
| Cuotas y Aportaciones de Seguridad Social  |                 |                 |
| Contribuciones de Mejoras  |                 |                 |
| Derechos   |                 |                 |
| Productos de Tipo Corriente  |                 |                 |
| Aprovechamientos de Tipo Corriente   |                 |                 |
| Ingresos por Venta de Bienes y Servicios   |                 |                 |
| Ingresos no Comprendidos en las Fracciones de la Ley de Ingresos Causados en Ejercicios Fiscales Anteriores Pendientes de Liquidación o Pago |                 |                 |
| <b>Participaciones, Aportaciones, Transferencias, Asignaciones, Subsidios y Otras Ayudas</b>   | <b>16,519.5</b> | <b>11,691.3</b> |
| Participaciones y Aportaciones   |                 |                 |
| Transferencia, Asignaciones, Subsidios y Otras Ayudas  | 16,519.5        | 11,691.3        |
| <b>Otros Ingresos y Beneficios</b>   | <b>23,657.9</b> | <b>16,231.6</b> |
| Ingresos Financieros   | 5.1             | 3.4             |
| Incremento por Variación de Inventarios  |                 |                 |
| Disminución del Exceso de Estimaciones por Pérdida o Deterioro u Obsolescencia   |                 |                 |
| Disminución del Exceso de Provisiones  |                 |                 |
| Otros Ingresos y Beneficios Varios   | 23,652.8        | 16,228.2        |
| <b>Total de Ingresos y Otros Beneficios</b>  | <b>40,177.4</b> | <b>27,922.9</b> |
| <b>GASTOS Y OTRAS PÉRDIDAS</b>   |                 |                 |
| <b>Gastos de Funcionamiento</b>  | <b>31,703.4</b> | <b>22,698.8</b> |
| Servicios Personales   | 9,157.6         | 8,965.5         |
| Materiales y Suministros   | 19,576.2        | 12,294.0        |
| Servicios Generales  | 2,969.6         | 1,439.3         |
| Bienes muebles e intangibles   |                 |                 |
| <b>Transferencia, Asignaciones, Subsidios y Otras Ayudas</b>   | <b>.0</b>       | <b>.0</b>       |
| Transferencias Internas y Asignaciones al Sector Público   |                 |                 |
| Transferencias al Resto del Sector Público   |                 |                 |
| Subsidios y Subvenciones   |                 |                 |
| Ayudas Sociales  |                 |                 |
| Pensiones y Jubilaciones   |                 |                 |
| Transferencias a Fideicomisos, Mandatos y Contratos Análogos   |                 |                 |
| Transferencias a la Seguridad Social   |                 |                 |
| Donativos  |                 |                 |
| Transferencias al Exterior   |                 |                 |
| <b>Participaciones y Aportaciones</b>  | <b>.0</b>       | <b>.0</b>       |
| Participaciones  |                 |                 |
| Aportaciones   |                 |                 |
| Convenios  |                 |                 |
| <b>Intereses, Comisiones y Otros Gastos de la Deuda Pública</b>  | <b>.0</b>       | <b>.0</b>       |
| Intereses de la Deuda Pública  |                 |                 |
| Comisiones de la Deuda Pública   |                 |                 |
| Gastos de la Deuda Pública   |                 |                 |
| Costo por Coberturas   |                 |                 |
| Apoyos Financieros   |                 |                 |
| <b>Otros Gastos y Pérdidas Extraordinarias</b>   | <b>1,249.7</b>  | <b>715.1</b>    |
| Estimaciones, Depreciaciones, Deterioros, Obsolescencia y Amortizaciones   | 712.2           | 715.1           |
| Provisiones  |                 |                 |
| Disminución de Inventarios   |                 |                 |
| Aumento por Insuficiencia de Estimaciones por Pérdida o Deterioro y Obsolescencia  |                 |                 |
| Aumento por Insuficiencia de Provisiones   |                 |                 |
| Otros Gastos   | 537.5           |                 |
| <b>Inversión Pública</b>   | <b>244.7</b>    | <b>.0</b>       |
| Inversión Pública no Capitalizable   | 244.7           |                 |
| <b>Total de Gastos y Otras Pérdidas</b>  | <b>33,197.8</b> | <b>23,413.9</b> |
| <b>Resultados del Ejercicio (Ahorro/Desahorro)</b>   | <b>6,979.6</b>  | <b>4,509.0</b>  |

B T E M

| <b>Banco de Tejidos del Estado de México</b><br><b>Estado de Variación en la Hacienda Pública</b><br><b>Del 1 de Enero al 31 de Diciembre de 2018</b> |   |   |  |  |                 |
|---|---|---|--|--|-----------------|
| Concepto  | Hacienda Pública / Patrimonio Contribuido | Hacienda Pública / Patrimonio Generado de Ejercicios Anteriores | Hacienda Pública / Patrimonio Generado del Ejercicio | Exceso o Insuficiencia en la Actualización de la Hacienda Pública / Patrimonio | Total           |
| <b>Hacienda Pública / Patrimonio Contribuido Neto de 2017</b>   | <b>1,280.4</b>                            |   |  |  | <b>1,280.4</b>  |
| Aportaciones  | 1,280.4                                   |   |  |  | 1,280.4         |
| Donaciones de Capital   |   |   |  |  | 0.0             |
| Actualización de la Hacienda Pública/Patrimonio   |   |   |  |  | 0.0             |
|   |   |   |  |  |                 |
| <b>Hacienda Pública / Patrimonio Generado Neto de 2017</b>  |   | <b>23,277.1</b>   | <b>4,509.0</b>                                       |  | <b>27,786.1</b> |
| Resultados del Ejercicio (Ahorro/Desahorro)   |   |   | 4,509.0  |  | 4,509.0         |
| Resultados de Ejercicios Anteriores   |   | 23,277.1  |  |  | 23,277.1        |
| Revalúos  |   |   |  |  | 0.0             |
| Reservas  |   |   |  |  | 0.0             |
| Rectificaciones de Resultados de Ejercicios Anteriores  |   |   |  |  | 0.0             |
|   |   |   |  |  |                 |
| <b>Exceso o Insuficiencia en la Actualización de la Hacienda Pública / Patrimonio Neto de 2017</b>  |   |   |  | <b>0.0</b>   | <b>0.0</b>      |
| Resultado por Posición Monetaria  |   |   |  |  | 0.0             |
| Resultado por Tenencia de Activos no Monetarios   |   |   |  |  | 0.0             |
|   |   |   |  |  |                 |
| <b>Hacienda Pública / Patrimonio Neto Final de 2017</b>   | <b>1,280.4</b>                            | <b>23,277.1</b>   | <b>4,509.0</b>                                       | <b>0.0</b>   | <b>29,066.5</b> |
|   |   |   |  |  |                 |
| <b>Cambios en la Hacienda Pública / Patrimonio Contribuido Neto de 2018</b>   | <b>0.0</b>                                |   |  |  | <b>0.0</b>      |
| Aportaciones  |   |   |  |  | 0.0             |
| Donaciones de Capital   |   |   |  |  | 0.0             |
| Actualización de la Hacienda Pública/Patrimonio   |   |   |  |  | 0.0             |
|   |   |   |  |  |                 |
| <b>Variaciones de la Hacienda Pública / Patrimonio Generado Neto de 2018</b>  |   | <b>4,509.0</b>  | <b>2,470.6</b>                                       |  | <b>6,979.6</b>  |
| Resultados del Ejercicio (Ahorro/Desahorro)   |   |   | 6,979.6  |  | 6,979.6         |
| Resultados de Ejercicios Anteriores   |   | 4,509.0   | -4,509.0   |  |                 |
| Revalúos  |   |   |  |  |                 |
| Reservas  |   |   |  |  |                 |
| Rectificaciones de Resultados de Ejercicios Anteriores  |   |   |  |  |                 |
|   |   |   |  |  |                 |
| <b>Cambios en el Exceso o Insuficiencia en la Actualización de la Hacienda Pública / Patrimonio Neto de 2018</b>                                      |   |   |  | <b>0.0</b>   | <b>0.0</b>      |
| Resultado por Posición Monetaria  |   |   |  |  | 0.0             |
| Resultado por Tenencia de Activos no Monetarios   |   |   |  |  | 0.0             |
|   |   |   |  |  |                 |
| <b>Hacienda Pública / Patrimonio Neto Final de 2018</b>   | <b>1,280.4</b>                            | <b>27,786.1</b>   | <b>6,979.6</b>                                       | <b>0.0</b>   | <b>36,046.1</b> |

**Banco de Tejidos del Estado de México**  
**Estado de Cambios en la Situación Financiera**  
**Del 1 de Enero al 31 de Diciembre de 2018**  
**(Miles de Pesos )**

| Concepto  | Origen         | Aplicación     |
|---|----------------|----------------|
| <b>ACTIVO</b>   | <b>1,170.7</b> | <b>8,947.0</b> |
| <b>Activo Circulante</b>  | <b>458.5</b>   | <b>6,237.2</b> |
| Efectivo y Equivalentes   |                | 4,928.8        |
| Derechos a Recibir Efectivo o Equivalentes  | 448.0          |                |
| Derechos a Recibir Bienes o Servicios   | 1.5            |                |
| Inventarios   |                |                |
| Almacenes   |                | 1,308.4        |
| Estimación por Pérdida o Deterioro de Activos Circulantes                           |                |                |
| Otros Activos Circulantes   | 9.0            |                |
| <b>Activo No circulante</b>   | <b>712.2</b>   | <b>2,709.8</b> |
| Inversiones Financieras a Largo Plazo   |                |                |
| Derechos a Recibir Efectivo o Equivalentes a Largo Plazo                            |                |                |
| Bienes Inmuebles, Infraestructura y Construcciones en Proceso                       |                |                |
| Bienes Muebles  |                | 2,709.8        |
| Activos Intangibles   |                |                |
| Depreciación, Deterioro y Amortización Acumulada de Bienes                          | 712.2          |                |
| Activos Diferidos   |                |                |
| Estimación por Pérdida o Deterioro de Activos no Circulantes                        |                |                |
| Otros Activos no Circulantes  |                |                |
| <b>PASIVO</b>   | <b>809.7</b>   | <b>13.0</b>    |
| <b>Pasivo Circulante</b>  | <b>809.7</b>   | <b>13.0</b>    |
| Cuentas por Pagar a Corto Plazo   | 809.7          |                |
| Documentos por Pagar a Corto Plazo  |                |                |
| Porción a Corto Plazo de la Deuda Pública a Largo Plazo                             |                |                |
| Títulos y Valores a Corto Plazo   |                |                |
| Pasivos Diferidos a Corto Plazo   |                |                |
| Fondos y Bienes de Terceros en Garantía y/o Administración a Corto Plazo            |                |                |
| Provisiones a Corto Plazo   |                |                |
| Otros Pasivos a Corto Plazo   |                | 13.0           |
| <b>Pasivo No Circulante</b>   | <b>.0</b>      | <b>.0</b>      |
| Cuentas por Pagar a Largo Plazo   |                |                |
| Documentos por Pagar a Largo Plazo  |                |                |
| Deuda Pública a Largo Plazo   |                |                |
| Pasivos Diferidos a Largo Plazo   |                |                |
| Fondos y Bienes de Terceros en Garantía y/o en Administración a Largo Plazo         |                |                |
| Provisiones a Largo Plazo   |                |                |
| <b>HACIENDA PÚBLICA/PATRIMONIO</b>  | <b>6,979.6</b> | <b>.0</b>      |
| <b>Hacienda Pública/Patrimonio Contribuido</b>                                      | <b>.0</b>      | <b>.0</b>      |
| Aportaciones  |                |                |
| Donaciones de Capital   |                |                |
| Actualización de la Hacienda Pública/Patrimonio                                     |                |                |
| <b>Hacienda Pública/Patrimonio Generado</b>   | <b>6,979.6</b> | <b>.0</b>      |
| Resultados del Ejercicio (Ahorro/Desahorro)   | 2,470.6        |                |
| Resultados de Ejercicios Anteriores   | 4,509.0        |                |
| Revalúos  |                |                |
| Reservas  |                |                |
| Rectificaciones de Resultados de Ejercicios Anteriores                              |                |                |
| <b>Exceso o insuficiencia en la Actualización de la Hacienda Pública/Patrimonio</b> | <b>.0</b>      | <b>.0</b>      |
| Resultado por Posición Monetaria  |                |                |
| Resultado por Tenencia de Activos no Monetarios                                     |                |                |



B T E M

Banco de Tejidos del Estado de México  
Estado de Flujos de Efectivo  
Del 1 de Enero al 31 de Diciembre de 2018 y 2017  
( Miles de Pesos )

| Concepto  | 2018            | 2017            |
|---|-----------------|-----------------|
| <b>Flujos de Efectivo de las Actividades de Operación</b>   |                 |                 |
| <b>Origen</b>   | <b>40,177.4</b> | <b>27,922.9</b> |
| Impuestos   |                 |                 |
| Cuotas y Aportaciones de Seguridad Social   |                 |                 |
| Contribuciones de Mejoras   |                 |                 |
| Derechos  |                 |                 |
| Productos de Tipo Corriente   | 5.1             | 3.4             |
| Aprovechamientos de Tipo Corriente  |                 |                 |
| Ingresos por Venta de Bienes y Servicios  |                 |                 |
| Ingresos no Comprendidos en las Fracciones de la Ley de Ingresos Causados en Ejercicios Fiscales Anteriores |                 |                 |
| Pendientes de Liquidación o Pago  |                 |                 |
| Participaciones y Aportaciones  |                 |                 |
| Transferencias, Asignaciones y Subsidios y Otras Ayudas   | 16,519.5        | 11,691.3        |
| Otros Orígenes de Operación   | 23,652.8        | 16,228.2        |
| <b>Aplicación</b>   | <b>33,197.8</b> | <b>23,413.9</b> |
| Servicios Personales  | 9,157.6         | 8,965.5         |
| Materiales y Suministros  | 19,576.2        | 12,294.0        |
| Servicios Generales   | 2,969.6         | 1,439.3         |
| Transferencias Internas y Asignaciones al Sector Público  |                 |                 |
| Transferencias al Resto del Sector Público  |                 |                 |
| Subsidios y Subvenciones  |                 |                 |
| Ayudas Sociales   |                 |                 |
| Pensiones y Jubilaciones  |                 |                 |
| Transferencias a Fideicomisos, Mandatos y Contratos Análogos  |                 |                 |
| Transferencias a la Seguridad Social  |                 |                 |
| Donativos   |                 |                 |
| Transferencias al Exterior  |                 |                 |
| Participaciones   |                 |                 |
| Aportaciones  |                 |                 |
| Convenios   |                 |                 |
| Otras Aplicaciones de Operación   | 1,494.4         | 715.1           |
| <b>Flujos Netos de Efectivo por Actividades de Operación</b>  | <b>6,979.6</b>  | <b>4,509.0</b>  |
| <b>Flujos de Efectivo de las Actividades de Inversión</b>   |                 |                 |
| <b>Origen</b>   | <b>1,170.7</b>  | <b>715.1</b>    |
| Bienes Inmuebles, Infraestructura y Construcciones en Proceso   |                 |                 |
| Bienes Muebles  | 712.2           | 715.1           |
| Otros Orígenes de Inversión   | 458.5           |                 |
| <b>Aplicación</b>   | <b>4,018.2</b>  | <b>1,221.9</b>  |
| Bienes Inmuebles, Infraestructura y Construcciones en Proceso   |                 |                 |
| Bienes Muebles  | 2,709.8         | .0              |
| Otras Aplicaciones de Inversión   | 1,308.4         | 1,221.9         |
| <b>Flujos Netos de Efectivo por Actividades de Inversión</b>  | <b>-2,847.5</b> | <b>-506.8</b>   |
| <b>Flujo de Efectivo de las Actividades de Financiamiento</b>   |                 |                 |
| <b>Origen</b>   | <b>809.7</b>    | <b>13.0</b>     |
| Endeudamiento Neto  |                 |                 |
| Interno   |                 |                 |
| Externo   |                 |                 |
| Otros Orígenes de Financiamiento  | 809.7           | 13.0            |
| <b>Aplicación</b>   | <b>13.0</b>     | <b>2,420.5</b>  |
| Servicios de la Deuda   |                 |                 |
| Interno   |                 |                 |
| Externo   |                 |                 |
| Otras Aplicaciones de Financiamiento  | 13.0            | 2,420.5         |
| <b>Flujos Netos de Efectivo por Actividades de Financiamiento</b>   | <b>796.7</b>    | <b>-2,407.5</b> |
| <b>Incremento/Disminución Neta en el Efectivo y Equivalentes al Efectivo</b>                                | <b>4,928.8</b>  | <b>1,594.7</b>  |
| <b>Efectivo y Equivalentes al Efectivo al Inicio del Ejercicio</b>  | <b>10,749.0</b> | <b>9,154.3</b>  |
| <b>Efectivo y Equivalentes al Efectivo al Final del Ejercicio</b>   | <b>15,677.8</b> | <b>10,749.0</b> |

CUENTA PÚBLICA DEL GOBIERNO, ORGANISMOS AUXILIARES Y AUTÓNOMOS DEL ESTADO DE MÉXICO 2018

Banco de Tejidos del Estado de México  
Estado Analítico del Activo  
Del 1 de Enero al 31 de Diciembre de 2018  
(Miles de Pesos)

| Concepto  | Saldo Inicial   | Cargos del Período | Abonos del Período | Saldo Final     | Variación del Período |
|---|-----------------|--------------------|--------------------|-----------------|-----------------------|
|   | 1               | 2                  | 3                  | 4=(1+2-3)       | (4-1)                 |
| <b>ACTIVO</b>   | <b>29,296.7</b> | <b>69,945.4</b>    | <b>62,169.1</b>    | <b>37,073.0</b> | <b>7,776.3</b>        |
| <b>Activo Circulante</b>                                      | <b>15,606.4</b> | <b>67,217.7</b>    | <b>61,439.0</b>    | <b>21,385.1</b> | <b>5,778.7</b>        |
| Efectivo y Equivalentes                                       | 10,749.0        | 33,340.2           | 28,411.4           | 15,677.8        | 4,928.8               |
| Derechos a Recibir Efectivo o Equivalentes                    | 865.8           | 16,167.0           | 16,615.0           | 417.8           | -448.0                |
| Derechos a Recibir Bienes o Servicios                         | 1.5             |                    | 1.5                |                 | -1.5                  |
| Inventarios   |                 |                    |                    |                 |                       |
| Almacenes   | 3,981.1         | 17,710.5           | 16,402.1           | 5,289.5         | 1,308.4               |
| Estimación por Pérdida o Deterioro de Activos Circulantes     |                 |                    |                    |                 |                       |
| Otros Activos Circulantes                                     | 9.0             |                    | 9.0                |                 | -9.0                  |
| <b>Activo No Circulante</b>                                   | <b>13,690.3</b> | <b>2,727.7</b>     | <b>730.1</b>       | <b>15,687.9</b> | <b>1,997.6</b>        |
| Inversiones Financieras a Largo Plazo                         |                 |                    |                    |                 |                       |
| Derechos a Recibir Efectivo o Equivalentes a Largo Plazo      |                 |                    |                    |                 |                       |
| Bienes Inmuebles, Infraestructura y Construcciones en Proceso | 8,705.8         |                    |                    | 8,705.8         |                       |
| Bienes Muebles  | 7,079.4         | 2,727.7            | 17.9               | 9,789.2         | 2,709.8               |
| Activos Intangibles   |                 |                    |                    |                 |                       |
| Depreciación, Deterioro y Amortización Acumulada de Bienes    | -2,094.9        |                    | 712.2              | -2,807.1        | -712.2                |
| Activos Diferidos   |                 |                    |                    |                 |                       |
| Estimación por Pérdida o Deterioro de Activos no Circulantes  |                 |                    |                    |                 |                       |
| Otros Activos no Circulantes                                  |                 |                    |                    |                 |                       |

B T E M

Banco de Tejidos del Estado de México  
 Estado Analítico de la Deuda y Otros Pasivos  
 Del 1 de Enero al 31 de Diciembre de 2018  
 (Miles de Pesos)

| Denominación de las Deudas             | Moneda de Contratación | Institución o País Acreedor | Saldo Inicial del Período | Saldo Final del Período |
|--|------------------------|-----------------------------|---------------------------|-------------------------|
| <b>DEUDA PÚBLICA</b>                   |                        |                             |                           |                         |
| <b>Corto Plazo</b>                     |                        |                             |                           |                         |
| <b>Deuda Interna</b>                   |                        |                             | .0                        | .0                      |
| Instituciones de Crédito               |                        |                             |                           |                         |
| Títulos y Valores                      |                        |                             |                           |                         |
| Arrendamientos Financieros             |                        |                             |                           |                         |
| <b>Deuda Externa</b>                   |                        |                             | .0                        | .0                      |
| Organismos Financieros Internacionales |                        |                             |                           |                         |
| Deuda Bilateral                        |                        |                             |                           |                         |
| Títulos y Valores                      |                        |                             |                           |                         |
| Arrendamientos Financieros             |                        |                             |                           |                         |
| <b>Subtotal a Corto Plazo</b>          |                        |                             | .0                        | .0                      |
| <b>Largo Plazo</b>                     |                        |                             |                           |                         |
| <b>Deuda Interna</b>                   |                        |                             | .0                        | .0                      |
| Instituciones de Crédito               |                        |                             |                           |                         |
| Títulos y Valores                      |                        |                             |                           |                         |
| Arrendamientos Financieros             |                        |                             |                           |                         |
| <b>Deuda Externa</b>                   |                        |                             | .0                        | .0                      |
| Organismos Financieros Internacionales |                        |                             |                           |                         |
| Deuda Bilateral                        |                        |                             |                           |                         |
| Títulos y Valores                      |                        |                             |                           |                         |
| Arrendamientos Financieros             |                        |                             |                           |                         |
| <b>Subtotal a Largo Plazo</b>          |                        |                             | .0                        | .0                      |
| <b>Otros Pasivos</b>                   |                        |                             | 230.2                     | 1,026.9                 |
| <b>Total de Deuda y Otros Pasivos</b>  |                        |                             | 230.2                     | 1,026.9                 |

**NOTAS A LOS ESTADOS FINANCIEROS**  
**NOTAS DE DESGLOSE**

**1. ESTADO DE SITUACIÓN FINANCIERA****ACTIVO**

- **Efectivo y Equivalentes**

El efectivo se encuentra representado por depósitos bancarios. A la fecha de los estados financieros, los intereses se incluyen en los resultados del ejercicio.

|              | <u>2018</u>     | <u>2017</u>     |
|--------------|-----------------|-----------------|
| Bancos       | 15,677.8        | 10,749.0        |
| <b>Total</b> | <u>15,677.8</u> | <u>10,749.0</u> |
|              | =====           | =====           |

**DERECHOS A RECIBIR EFECTIVO Y EQUIVALENTES Y BIENES O SERVICIOS**

|   | <u>2018</u>       | <u>2017</u>       |
|---|-------------------|-------------------|
| <b>Derechos a Recibir Efectivo o Equivalentes</b> |                   |                   |
| Cuentas por Cobrar a Corto Plazo                  | 180.4             | 431.9             |
| Gobierno del Estado de México                     | 237.0             | 432.5             |
| Deudores Diversos por Cobrar a Corto Plazo        | 0.4               | 1.4               |
| <b>Total</b>                                      | <u>417.8</u>      | <u>865.8</u>      |
| <b>Derechos a Recibir Bienes o Servicios</b>      |                   |                   |
| Anticipo a Proveedores                            | 0.0               | 1.5               |
| <b>Total</b>                                      | <u><u>0.0</u></u> | <u><u>1.5</u></u> |

**OTROS ACTIVOS CIRCULANTES**

El saldo de este rubro se integra como sigue:

|                     | <u>2018</u> | <u>2017</u> |
|---------------------|-------------|-------------|
| Valores en Garantía | 0.0         | 9.0         |

**BIENES INMUEBLES, INFRAESTRUCTURA Y CONSTRUCCIONES EN PROCESO**

|  | <u>2018</u>    | <u>2017</u>    |
|--|----------------|----------------|
| Construcciones en proceso en bienes de dominio público | 7,478.3        | 7,478.3        |
| Terrenos   | 1,227.5        | 1,227.5        |
| <b>Total</b>   | <b>8,705.8</b> | <b>8,705.8</b> |
|  | =====          | =====          |

**BIENES MUEBLES, INMUEBLES E INTANGIBLES**

El saldo de este rubro se integra como sigue:

|                                       | <u>2018</u>    | <u>2017</u>    |
|---------------------------------------|----------------|----------------|
| Mobiliario y Equipo de Administración | 847.7          | 865.6          |
| Equipo de Transporte                  | 652.7          | 652.7          |
| Maquinaria                            | 289.3          | 289.3          |
| Instrumento Médico y Laboratorio      | 7,999.5        | 5,271.8        |
| <b>Total Activo</b>                   | <b>9,789.2</b> | <b>7,079.4</b> |
| Depreciación Acumulada                | (2,807.1)      | (2,094.9)      |
| <b>Activo Neto</b>                    | <b>6,982.1</b> | <b>4,984.5</b> |
|                                       | =====          | =====          |

Al 31 de Diciembre de 2018 el cargo a resultados por concepto de depreciación del ejercicio ascendió a 712.2 miles de pesos.

**PASIVO**

|   | <u>2018</u>  | <u>2017</u>  |
|---|--------------|--------------|
| <b>Servicios Personales por Pagar a Corto Plazo</b>         |              |              |
| Servicios Personales  | 79.8         | 74.7         |
| <b>Subtotal</b>   | <u>79.8</u>  | <u>74.7</u>  |
| <b>Proveedores por Pagar a Corto Plazo</b>                  |              |              |
| Proveedores   | 71.3         | 0.0          |
| <b>Subtotal</b>   | <u>71.3</u>  | <u>0.0</u>   |
| <b>Retenciones Y Contribuciones Por Pagar A Corto Plazo</b> |              |              |
| Otras Cuentas por Pagar a Corto Plazo                       | 875.8        | 105.2        |
| SAT   | 0.0          | 0.0          |
| Seguro de Separación Individualizado                        | 0.0          | 37.3         |
| ISSEMyM   | 0.0          | 0.0          |
| Apadrina un Niño  | 0.0          | 0.6          |
| <b>Subtotal</b>   | <u>875.8</u> | <u>142.5</u> |

**2. ESTADO DE ACTIVIDADES****INGRESOS DE GESTIÓN**

|                               | <u>2018</u>     | <u>2017</u>     |
|-------------------------------|-----------------|-----------------|
| Ingresos por Subsidio Estatal | 16,519.5        | 11,691.3        |
| <b>Total</b>                  | <u>16,519.5</u> | <u>11,691.3</u> |

B T E M

|                                    | <u>2018</u>            | <u>2017</u>            |
|------------------------------------|------------------------|------------------------|
| Otros Ingresos:                    |                        |                        |
| Ingresos por Donativos             | 0.0                    | 0.0                    |
| Otros Ingresos y Beneficios Varios | 23,652.8               | 16,228.2               |
| Ingresos Financieros               | 5.1                    | 3.4                    |
| <b>Total</b>                       | <b><u>23,657.9</u></b> | <b><u>16,231.6</u></b> |

**GASTOS Y OTRAS PÉRDIDAS:**

|   | <u>2018</u>            | <u>2017</u>            |
|---|------------------------|------------------------|
| Servicios Personales                    | 9,157.6                | 8,965.5                |
| Materiales y Suministros                | 19,576.2               | 12,294.0               |
| Servicios Generales                     | 2,969.6                | 1,439.3                |
| Bienes Muebles, Inmuebles e Intangibles | 244.7                  | 0.0                    |
| Otros Gastos                            | 1,249.7                | 715.1                  |
| <b>Total</b>                            | <b><u>33,197.8</u></b> | <b><u>23,413.9</u></b> |

**3. ESTADO DE VARIACIÓN EN LA HACIENDA PÚBLICA**

Durante el ejercicio 2018, la Hacienda Pública sufrió modificación por el resultado del ejercicio el cual ascendió a 6 millones 979.6 miles de pesos.

**4. ESTADO DE FLUJOS DE EFECTIVO**

**Efectivo y Equivalentes**

|   | <u>2018</u> | <u>2017</u> |
|---|-------------|-------------|
| Flujos Netos de Efectivo por Actividades de Operación       | 6,979.6     | 4,509.0     |
| Flujos Netos de Efectivo por Actividades de Inversión       | -2,847.5    | -506.8      |
| Flujos Netos de Efectivo por Actividades de Financiamiento  | 796.7       | -2,407.5    |
| Efectivo y Equivalentes al Efectivo al Inicio del Ejercicio | 10,749.0    | 9,154.3     |
| Efectivo y Equivalentes al Efectivo al final del Ejercicio  | 15,677.8    | 10,749.0    |

**5. CONCILIACIÓN ENTRE LOS INGRESOS PRESUPUESTARIOS Y CONTABLES, ASÍ COMO ENTRE LOS EGRESOS PRESUPUESTARIOS Y LOS GASTOS CONTABLES**

| <b>Banco de Tejidos del Estado de México</b><br><b>Conciliación entre los Ingresos Presupuestarios y Contables</b><br><b>Correspondiente del 1 de Enero al 31 de Diciembre de 2018</b><br><b>(Miles de Pesos)</b> |       |                 |
|---|-------|-----------------|
| <b>1. Ingresos Presupuestarios</b>  |       | <b>41,124.4</b> |
| <b>2. Más Ingresos Contables no Presupuestarios</b>   |       | <b>0.0</b>      |
| Incremento por Variación de Inventarios   |       |                 |
| Disminución del Exceso de Estimaciones por Pérdida o Deterioro u Obsolescencia  |       |                 |
| Disminución del Exceso de Provisiones   |       |                 |
| Otros Ingresos y Beneficios Varios  |       |                 |
| Otros Ingresos Contables no Presupuestarios   |       |                 |
| <b>3. Menos Ingresos Presupuestarios no Contables</b>   |       | <b>947.0</b>    |
| Productos de Capital  |       |                 |
| Aprovechamientos Capital  |       |                 |
| Ingresos Derivados de Financiamientos   | 947.0 |                 |
| Otros Ingresos Presupuestarios no Contables   |       |                 |
| <b>4. Ingresos Contables (4 = 1 + 2 - 3)</b>  |       | <b>40,177.4</b> |



| <b>Banco de Tejidos del Estado de México</b><br><b>Conciliación entre los Egresos Presupuestarios y los Gastos Contables</b><br><b>Correspondiente del 1 de Enero al 31 de Diciembre de 2018</b><br><b>( Miles de Pesos)</b> |         |                 |
|--|---------|-----------------|
| <b>1.- Total de Egresos (Presupuestarios)</b>  |         | <b>34,744.1</b> |
| <b>2.- Menos Egresos Presupuestarios no Contables</b>  |         | <b>2,796.0</b>  |
| Mobiliario y Equipo de Administración  |         |                 |
| Mobiliario y Equipo Educativo y Recreativo   |         |                 |
| Equipo e Instrumental Médico y de Laboratorio  | 2,727.6 |                 |
| Vehículos y Equipo de Transporte   |         |                 |
| Equipo de Defensa y Seguridad  |         |                 |
| Maquinaria, Otros Equipos y Herramientas   |         |                 |
| Activos Biológicos   |         |                 |
| Bienes Inmuebles   |         |                 |
| Activos Intangibles  |         |                 |
| Obra Pública en Bienes Propios   |         |                 |
| Acciones y Participaciones de Capital  |         |                 |
| Compra de Títulos y Valores  |         |                 |
| Inversiones en Fideicomisos, Mandatos y Otros Análogos   |         |                 |
| Provisiones para Contingencias y Otras Erogaciones Especiales  |         |                 |
| Amortización de la Deuda Pública   |         |                 |
| Adeudos de Ejercicios Fiscales Anteriores (ADEFAS)   | 68.4    |                 |
| <b>Otros Egresos Presupuestales no Contables</b>   |         |                 |
| <b>3. Más Gastos Contables no Presupuestales</b>   |         | <b>1,249.7</b>  |
| Estimaciones, Depreciaciones, Deterioros, Obsolescencia y Amortizaciones   | 712.2   |                 |
| Provisiones  |         |                 |
| Disminución de Inventarios   |         |                 |
| Aumento por Insuficiencia de Estimaciones por Pérdida o Deterioro u Obsolescencia  |         |                 |
| Aumento por Insuficiencia de Provisiones   |         |                 |
| Otros Gastos   | 537.5   |                 |
| <b>Otros Gastos Contables no Presupuestales</b>  |         |                 |
| <b>4. Total de Gasto Contable (4 = 1 - 2 + 3)</b>  |         | <b>33,197.8</b> |

**NOTAS DE MEMORIA  
(CUENTAS DE ORDEN)**

El Banco de Tejidos, utiliza las cuentas de orden para registrar movimientos de valores que no afecten o modifiquen el balance, sin embargo, su incorporación en libros es necesaria con fines de recordatorio contable, de control y en general sobre los aspectos administrativos o bien, para consignar sus derechos o responsabilidades contingentes que puedan, o no, presentarse en el futuro.

| <b>Banco de Tejidos del Estado de México</b> |             |             |
|--|-------------|-------------|
| <b>CUENTAS DE ORDEN CONTABLES</b>            |             |             |
| <b>(Miles de Pesos)</b>                      |             |             |
|  | <u>2018</u> | <u>2017</u> |
| <b>CUENTAS DEUDORAS</b>                      | <u>0.0</u>  | <u>0.0</u>  |
| <b>CUENTAS ACREEDORAS</b>                    | <u>0.0</u>  | <u>0.0</u>  |

No Aplica

| <b>Banco de Tejidos del Estado de México</b>  |                          |                        |
|---|--------------------------|------------------------|
| <b>CUENTAS DE ORDEN PRESUPUESTALES</b>  |                          |                        |
| <b>(Miles de Pesos)</b>   |                          |                        |
|   | <u>31/DICIEMBRE/2018</u> | <u>2017</u>            |
| <b>CUENTAS DEUDORAS</b>   |                          |                        |
| Ley de Ingresos Estimada  | 37,664.2                 | 27,686.4               |
| Presupuesto de Egresos por Ejercer de Gastos de Funcionamiento                                  | 2,692.4                  | 2,349.9                |
| Presupuesto de Egresos Devengado de Gasto de Funcionamiento                                     | 832.8                    | 68.4                   |
| Presupuesto de Egresos Pagado de Gastos de Funcionamiento                                       | 30,870.6                 | 22,630.4               |
| Presupuesto de Egresos por Ejercer de Bienes Muebles, Inmuebles e Intangibles                   | 227.7                    |                        |
| Presupuesto de Egresos Pagado de Bienes Muebles, Inmuebles e Intangibles                        | 2,972.3                  |                        |
| Presupuestos de Egresos por Ejercer de Intereses, Comisiones y Otros Gastos de la Deuda Pública |                          | 50.2                   |
| Presupuesto de Egresos Pagado de Intereses, Comisiones y Otros Gastos de la Deuda Pública       | <u>68.4</u>              | <u>2,587.5</u>         |
|   | <u><b>75,328.4</b></u>   | <u><b>55,372.8</b></u> |
| <b>CUENTAS ACREEDORAS</b>   |                          |                        |
| Ley de Ingresos por Ejecutar  | -3,460.2                 | -304.9                 |
| Ley de Ingresos Devengada   | 187.4                    | 432.5                  |
| Ley de Ingresos Recaudada   | 40,937.0                 | 27,558.8               |
| Presupuesto de Egresos Aprobado de Gastos de Funcionamiento                                     | 34,395.8                 | 25,048.7               |
| Presupuesto de Egresos Aprobado de Intereses, Comisiones y Otros Gastos de la Deuda Pública     | 68.4                     | 2,637.7                |
| Presupuesto de Egresos Aprobado de Bienes Muebles, Inmuebles e Intangibles                      | <u>3,200.0</u>           |                        |
|   | <u><b>75,328.4</b></u>   | <u><b>55,372.8</b></u> |

## NOTAS DE GESTIÓN ADMINISTRATIVA

### INTRODUCCIÓN

El Banco de Tejidos es un organismo público descentralizado de carácter estatal, creado mediante decreto No. 146 de la H. "LVII" Legislatura del Estado de México, el 6 de septiembre de 2010, con personalidad jurídica y patrimonio propio, el cual estará sectorizado a la Secretaría de Salud del Estado de México.

El establecimiento donde son colectados, procesados, almacenados y distribuidos tejidos biológicos estériles para uso clínico.

Pueden ser procesados los siguientes tejidos:

- a. Tejido Ocular: Córnea
- b. Tejido Musculo Esquelético: Hueso, Tendones, Fascia Lata
- c. Piel
- d. Amnios

### Misión

El Banco de Tejidos del Estado de México es un Organismo Descentralizado que busca mantener la calidad de vida de la población mexiquense en esencia pero con un fin mayor: apoyar en los compromisos y obligaciones en materia de salud a nivel nacional dada la alta responsabilidad conferida por el Sistema Estatal de Salud para la procuración y distribución de tejidos donados apoyados en la investigación, tecnología e innovación; ofreciendo un verdadero apoyo científico y tecnológico aplicado a la salud, mejorando y brindando bienestar a la población mexicana que lo requiera.

### Visión

Ser la mayor institución médica en América Latina que procure y brinde tejidos para trasplante cumpliendo con los estándares internacionales y satisfaciendo la demanda de la población que lo necesite.

### Política de Calidad

El Banco de Tejidos se compromete a procurar, procesar y distribuir tejidos corneales, amnióticos y músculo esqueléticos de calidad, seguros para su uso; a fin de satisfacer las necesidades de los pacientes y receptores de tejidos mediante un esfuerzo de mejora continua basado en la participación de su personal, en su integridad y el uso de procesos y tecnología confiable.

## 2. PANORAMA ECONÓMICO FINANCIERO

El Presupuesto de Ingresos Autorizado por concepto de Transferencias Estatales para el ejercicio 2018 es el siguiente:

|                          |    |                 |
|--------------------------|----|-----------------|
| Transferencias Estatales | \$ | 12,358.8        |
| Ingresos Propios         |    | 3,193.6         |
| <b>Total</b>             | \$ | <u>15,552.4</u> |

## 3. AUTORIZACIÓN E HISTÓRIA

El Banco de Tejidos del Estado de México es un Organismo Auxiliar del Gobierno del Estado de México con personalidad jurídica y patrimonio propio sectorizado a la Secretaría de Salud donde son colectados, procesados, almacenados, distribuidos y suministrados tejidos biológicos estériles para uso clínico. Los tejidos humanos que son actualmente procesados en el Banco son amnios, piel de cadáver, hueso liofilizado, hueso fresco congelado, fascia lata, tendones, tendón hueso, ligamentos, segmentos craneales, corneas para implante óptico y con fines tectónicos. Los tejidos procurados pueden ser de origen donador cadavérico como las corneas, hueso, fascias aponeuróticas, tendones y ligamentos, o de tejidos donados y procurados de personas en vida como tejidos amnióticos, segmentos óseos de bóveda craneana, o tanto de donador vivo como de donador cadáver e incluso algunos tejidos mediante un proceso se pueden cultivar como para la piel.

El objetivo del Banco de Tejidos es garantizar la calidad del tejido desde la procuración hasta la aplicación en pacientes, considerando el apoyo social hacia el receptor al ofertar tejidos con costos mínimos al aplicar cuotas de recuperación para algunos casos y para otros el suministro y los costos del proceso son sin costo alguno para el paciente en atención a los principios de creación del Banco de Tejidos de generar productos sin ánimo de lucro.

## 4. ORGANIZACIÓN Y OBJETO SOCIAL

### Objeto Social

El Banco de Tejidos del Estado de México surgió como una necesidad real de apoyar e impulsar el programa de donación y captación de órganos y tejidos en el ámbito estatal. Con el trabajo realizado por organismos responsables de la difusión del programa como el Centro Estatal de Trasplantes del Estado de México, con los que día a día incrementa y fomenta la cultura de donación en la población y la subsecuente captación de donaciones efectivas, fue necesario que se creara un organismo capaz de coleccionar, procesar y suministrar los tejidos captados en las unidades médicas públicas o privadas a través de la donación pero más allá de esto, con la captación de tejidos se comenzaron a crear vías del programa enfocadas a una donación social altruista con una retribución del estado encaminada a ofertar y disponer de tejidos en forma permanente y continua con un reparto equitativo, de fácil acceso y de bajo costo o gratuito, los beneficios del programa y

de los tejidos procesados y suministrados por el Banco de Tejidos demuestran que de haber dejado esta parte del proceso de la donación y el trasplante en la iniciativa privada se habrían generado costos sociales y económicos importantes.

### **Principales Actividades**

- I. Contribuir al fortalecimiento del Sistema Estatal de Trasplantes.
- II. Coadyuvar en la prestación de los servicios de salud, en materia de alta especialidad.
- III. Contribuir en la prestación de servicios de hospitalización y de consulta en las especialidades con que cuenta el Sistema de Salud Estatal, regidos por criterios de universalidad y gratuidad para el usuario dependiendo de sus condiciones socioeconómicas.
- IV. Fungir como procurador, procesador y distribuidor de tejidos, para hospitales estatales o federales de referencia, para efectos del Fondo de Protección Contra Gastos Catastróficos, dentro del Sistema de Protección Social en Salud.
- V. Implementar esquemas para generar recursos, sustentar su actividad e incrementar su patrimonio.
- VI. Formar recursos humanos especializados en el campo de las especialidades médicas en materia de donación, procuración, uso y aplicación de tejidos humanos procesados.
- VII. Diseñar y ejecutar programas, cursos de capacitación, enseñanza y especialización de personal profesional, técnico y auxiliar en su ámbito de responsabilidad.
- VIII. Impulsar la investigación clínica y experimental, en las especialidades de oftalmología, cirugía plástica, maxilofacial, ortopedia, neurología, urología, cirugía general y trasplantes de acuerdo a la Ley General de Salud y demás disposiciones aplicables.
- IX. Apoyar la ejecución de los programas sectoriales, especiales y regionales de salud en el ámbito de sus funciones y servicios.
- X. Actuar como órgano de consulta de las dependencias y entidades de la Administración Pública Estatal en el área de su responsabilidad, de las instancias federales que lo requieran, y asesorar a instituciones públicas, sociales y privadas en la materia.
- XI. Difundir información técnica y científica sobre los avances que en materia de salud registre, así como publicar los resultados de las investigaciones y trabajos que realice.
- XII. Promover y realizar reuniones y eventos de intercambio científico, de carácter nacional e internacional, y celebrar convenios de intercambio con instituciones afines.
- XIII. Prestar los demás servicios y efectuar las actividades necesarias para el cumplimiento de su objetivo, de conformidad con el presente ordenamiento, su Reglamento Interior y otras disposiciones legales aplicables.

- XIV. Proponer políticas, estrategias y acciones para la elaboración y aplicación de programas en materia de trasplantes.
- XV. Impulsar la participación ciudadana en la donación de órganos y tejidos.

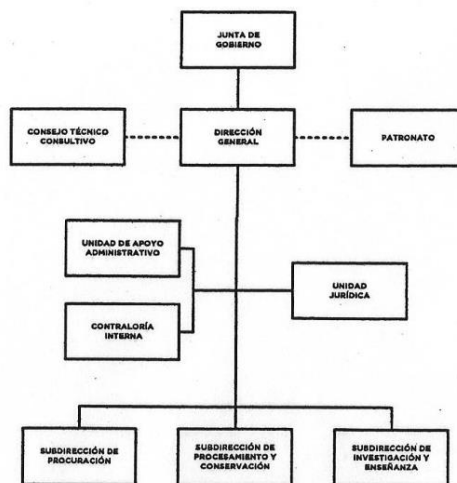
### Ejercicio Fiscal

1 de enero al 31 de Diciembre de 2018.

### Estructura Organizacional Básica

A continuación se muestra la estructura organizacional con que cuenta el organismo para la realización de sus operaciones:

#### BANCO DE TEJIDOS DEL ESTADO DE MÉXICO ORGANIGRAMA



### 5. BASES DE PREPARACIÓN DE LOS ESTADOS FINANCIEROS

Los Estados Financieros adjuntos se prepararon de acuerdo con los Postulados de Contabilidad Gubernamental, los cuales requieren el registro de las operaciones con base al Manual Único de Contabilidad Gubernamental para las Dependencias y Entidades Públicas del Gobierno y Municipios del Estado de México, observando en todo momento la Normatividad emitida por el CONAC y las disposiciones Legales aplicables, de la misma sin requerirse la aplicación de Normatividad Supletoria distinta.

## 6. POLÍTICAS DE CONTABILIDAD SIGNIFICATIVAS

Banco de Tejidos del Estado de México, por ser un Organismo Público Descentralizado del Gobierno del Estado de México, cuya fuente de ingresos son principalmente las aportaciones del Gobierno Estatal, le aplica el régimen fiscal de personas morales con fines no lucrativos.

### a) Obligaciones Laborales

Las entidades públicas del Gobierno del Estado de México, no registran ninguna provisión para contingencias por las eventuales indemnizaciones y compensaciones que tengan que pagar a su personal e incluso a favor de terceros, el Organismo reconoce las contingencias eventuales por indemnización y compensaciones que tenga que pagar a su personal, hasta ese instante, reconociéndolas en los resultados del ejercicio en que se pagan afectando el presupuesto correspondiente.

### b) Impuesto Sobre la Renta (ISR) e ISSEMyM

El régimen fiscal del Banco es como persona moral con fines no lucrativos y sus obligaciones fiscales se determinan conforme al objetivo y funciones asignadas en la Constitución Política del Estado libre y Soberano de México, en la Ley que les da origen o en su decreto de creación, salvo los casos en que se realicen actividades distintas a la prestación de servicios públicos; su obligación fiscal federal establecida en el decreto de creación es la de retenedor del Impuesto Sobre la Renta por Sueldo y Salarios, asimismo retener y pagar las cuotas del ISSEMyM.

### c) Reconocimiento de Ingresos

Los ingresos se reconocen en el momento en que efectivamente se recibe el efectivo y los egresos se reconocen en base a lo devengado.

Los subsidios que recibe el Organismo por parte del Gobierno Estatal, para el cumplimiento de su objetivo social, se registran en resultados tanto los destinados a la operación como a inversión.

### d) Contingencias

Las obligaciones o pérdidas importantes relacionadas con contingencias se reconocen cuando es probable que sus efectos se materialicen y existan elementos razonables para su cuantificación.

## 7. POSICIÓN EN MONEDA EXTRANJERA Y PROTECCIÓN POR RIESGO CAMBIARIO

No aplica.

## 8. REPORTE ANALÍTICO DEL ACTIVO

### Vida Útil o Porcentajes de Depreciación, Deterioro o Amortización Utilizados en los Diferentes Tipos de Activos

De acuerdo con la normatividad vigente en el Manual Único de Contabilidad Gubernamental para las Dependencias y Entidades Públicas del Gobierno y Municipios del Estado de México, las cifras que muestran los estados financieros adjuntos, están presentadas sobre la base de costo histórico o a su valor estimado en caso que sean producto de una donación, expropiación o adjudicación. Los bienes muebles, su depreciación acumulada, reconocen los efectos de la inflación hasta el 31 de diciembre de 2007 de acuerdo con los lineamientos establecidos en la “Circular de Información Financiera para el Reconocimiento de la Inflación que deben utilizar en la Entidades del Sector Auxiliar del Gobierno del Estado de México”, lo cual se realiza mediante la aplicación de los factores derivados del Índice Nacional de Precios al Consumidor publicado por el Banco de México.

La depreciación se calcula mediante el método de línea recta a partir del mes siguiente de adquisición, aplicando las tasas aprobadas en la Ley General de Contabilidad Gubernamental y el Manual Único de Contabilidad Gubernamental.

Los porcentajes de depreciación se utilizan de acuerdo al tipo de activo y se calcula a partir del mes siguiente al de su adquisición, usando el método de línea recta, aplicando las tasas anuales que se mencionan a continuación:

| Tipo de Activo       | Tasa |
|----------------------|------|
| Equipo de Oficina    | 3%   |
| Equipo de Cómputo    | 20%  |
| Equipo de Transporte | 10%  |
| Maquinaria           | 10%  |

### Cambios en el Porcentaje de Depreciación

No aplica.

### Gastos Capitalizados Financieros , Investigación y Desarrollo

No aplica.

### Riesgos por el Tipo de Cambio

No aplica.



**Valor Activado en el Ejercicio de los Bienes Construidos por la Entidad**

No aplica.

**Desmantelamiento de Activos**

No aplica,

**Administración de Activos**

Tener controlados los registros del SICOPA con libros.

**9. FIDEICOMISOS, MANDATOS Y ANÁLOGOS**

El Banco de Tejidos del Estado de México no cuenta con Fideicomisos.

**10. REPORTE DE RECAUDACIÓN**

| <b>Concepto:</b>                                       | <b>Importe:</b> |
|--|-----------------|
| Transferencias, Asignaciones, Subsidios y Otras Ayudas | 16,519.5        |
| Ingresos Financieros                                   | 5.1             |
| Otros Ingresos y Beneficios Varios                     | 23,652.8        |
| <b>Total</b>   | <b>40,177.4</b> |

**11. INFORMACIÓN SOBRE LA DEUDA Y EL REPORTE ANALÍTICO DE LA DEUDA**

No aplica.

**12. CALIFICACIONES OTORGADAS**

No aplica.

**13. PROCESO DE MEJORA**

No aplica.

**14. INFORMACIÓN POR SEGMENTOS**

No aplica.

**15. EVENTOS POSTERIORES AL CIERRE**

A la fecha del informe de los auditores, no se han registrado eventos que pudieran modificar la situación financiera y operacional del Organismo.

**16. PARTES RELACIONADAS**

No aplica.

**17. RESPONSABILIDAD SOBRE LA PRESENTACIÓN RAZONABLE DE LOS ESTADOS FINANCIEROS**

Bajo protesta de decir verdad declaramos que los Estados Financieros y sus notas, son razonablemente correctos y son responsabilidad del emisor.

**DICTAMEN DE ESTADOS FINANCIEROS**

El Despacho Ramirez y Asociados , S.C., dictaminó los Estados Financieros del Banco de Tejidos del Estado de México (BTEM) al 31 de Diciembre de 2018, concluyendo que presentan razonablemente en todos los aspectos materiales, la situación financiera del Organismo.

# **INFORMACIÓN**

# **PRESUPUESTARIA**



**B T E M**

| Banco de Tejidos del Estado de México<br>Ingresos y Egresos<br>AL 31 DE DICIEMBRE DE 2018<br>(Miles de pesos) |                           |              |                 |                 |                     |              |                         |              |                      |               |                         |                |
|---|---------------------------|--------------|-----------------|-----------------|---------------------|--------------|-------------------------|--------------|----------------------|---------------|-------------------------|----------------|
| CONCEPTO  | PRESUPUESTO<br>AUTORIZADO | %            | AMPLIACIÓN      | REDUCCIÓN       | AUTORIZADO<br>FINAL | %            | PRESUPUESTO<br>EJERCIDO | %            | VARIACIÓN<br>INICIAL | %             | VARIACIÓN<br>MODIFICADO | %              |
| <b>INGRESOS:</b>  | <b>15,552.4</b>           | <b>100.0</b> | <b>25,305.4</b> | <b>3,193.6</b>  | <b>37,664.2</b>     | <b>100.0</b> | <b>41,124.4</b>         | <b>100.0</b> | <b>25,572.0</b>      | <b>164.4</b>  | <b>3,460.2</b>          | <b>9.2</b>     |
| <b>Superávit Ejercicio Anterior</b>   |                           |              |                 |                 |                     |              | <b>.0</b>               |              |                      |               |                         |                |
| <b>Ordinarios</b>   | <b>15,552.4</b>           | <b>100.0</b> | <b>25,237.0</b> | <b>3,193.6</b>  | <b>37,595.8</b>     | <b>99.8</b>  | <b>40,177.4</b>         | <b>97.7</b>  | <b>24,625.0</b>      | <b>158.3</b>  | <b>2,581.6</b>          | <b>6.9</b>     |
| <b>Estatales</b>  | <b>15,552.4</b>           | <b>100.0</b> | <b>25,237.0</b> | <b>3,193.6</b>  | <b>37,595.8</b>     | <b>99.8</b>  | <b>40,177.4</b>         | <b>97.7</b>  | <b>24,625.0</b>      | <b>158.3</b>  | <b>2,581.6</b>          | <b>6.9</b>     |
| - Tributarios   |                           |              |                 |                 |                     |              |                         |              |                      |               |                         |                |
| Impuestos sobre Erogaciones   |                           |              |                 |                 |                     |              |                         |              |                      |               |                         |                |
| Impuestos sobre Tenencia  |                           |              |                 |                 |                     |              |                         |              |                      |               |                         |                |
| Otros Impuestos y Accesorios  |                           |              |                 |                 |                     |              |                         |              |                      |               |                         |                |
| - No Tributarios  |                           |              |                 |                 |                     |              |                         |              |                      |               |                         |                |
| Derechos  |                           |              |                 |                 |                     |              |                         |              |                      |               |                         |                |
| Sector Central  |                           |              |                 |                 |                     |              |                         |              |                      |               |                         |                |
| Organismos Auxiliares   |                           |              |                 |                 |                     |              |                         |              |                      |               |                         |                |
| Aportaciones de Mejoras   |                           |              |                 |                 |                     |              |                         |              |                      |               |                         |                |
| Productos   |                           |              |                 |                 |                     |              |                         |              |                      |               |                         |                |
| Aprovechamientos  |                           |              |                 |                 |                     |              |                         |              |                      |               |                         |                |
| Ingresos Financieros  |                           |              |                 |                 |                     |              |                         |              |                      |               |                         |                |
| Aportaciones y Cuotas de Seguridad Social   |                           |              |                 |                 |                     |              |                         |              |                      |               |                         |                |
| Ingreso por Venta de Bienes y Servicios   | 3,193.6                   | 20.5         | 22,043.4        | 3,193.6         | 22,043.4            | 58.5         | 23,657.9                | 57.5         | 20,464.3             | 640.8         | 1,614.5                 | 7.3            |
| Transferencias Asignaciones, Subsidio y Otras Ayudas  | 12,358.8                  | 79.5         | 3,193.6         |                 | 15,552.4            | 41.3         | 16,519.5                | 40.2         | 4,160.7              | 33.7          | 967.1                   | 6.2            |
| <b>Federales</b>  | <b>.0</b>                 | <b>.0</b>    | <b>.0</b>       | <b>.0</b>       | <b>.0</b>           | <b>.0</b>    | <b>.0</b>               | <b>.0</b>    | <b>.0</b>            |               | <b>.0</b>               |                |
| Participaciones Federales   |                           |              |                 |                 |                     |              |                         |              |                      |               |                         |                |
| Fondos de Aportaciones Ramo 33  |                           |              |                 |                 |                     |              |                         |              |                      |               |                         |                |
| Otros Apoyos Federales  |                           |              |                 |                 |                     |              |                         |              |                      |               |                         |                |
| <b>Extraordinarios</b>  | <b>.0</b>                 | <b>.0</b>    | <b>68.4</b>     | <b>.0</b>       | <b>68.4</b>         | <b>.2</b>    | <b>947.0</b>            | <b>2.3</b>   | <b>947.0</b>         |               | <b>878.6</b>            | <b>1,284.5</b> |
| Generación de Adefas  |                           |              | 68.4            |                 | 68.4                | .2           | 947.0                   | 2.3          | 947.0                |               | 878.6                   | 1,284.5        |
| Financiamientos   |                           |              |                 |                 |                     |              |                         |              |                      |               |                         |                |
| <b>EGRESOS:</b>   | <b>15,552.4</b>           | <b>100.0</b> | <b>27,833.3</b> | <b>5,721.5</b>  | <b>37,664.2</b>     | <b>100.0</b> | <b>34,744.1</b>         | <b>100.0</b> | <b>-19,191.7</b>     | <b>-123.4</b> | <b>2,920.1</b>          | <b>7.8</b>     |
| <b>Poderes Legislativo y Judicial</b>   | <b>.0</b>                 | <b>.0</b>    | <b>.0</b>       | <b>.0</b>       | <b>.0</b>           | <b>.0</b>    | <b>.0</b>               | <b>.0</b>    | <b>.0</b>            |               | <b>.0</b>               |                |
| Poder Legislativo   |                           |              |                 |                 |                     |              |                         |              |                      |               |                         |                |
| Poder Judicial  |                           |              |                 |                 |                     |              |                         |              |                      |               |                         |                |
| <b>Gasto Total de Poder Ejecutivo</b>   | <b>15,552.4</b>           | <b>100.0</b> | <b>27,833.3</b> | <b>5,721.5</b>  | <b>37,664.2</b>     | <b>100.0</b> | <b>34,744.1</b>         | <b>100.0</b> | <b>-19,191.7</b>     | <b>-123.4</b> | <b>2,920.1</b>          | <b>7.8</b>     |
| <b>Gasto Programable:</b>   | <b>15,552.4</b>           | <b>100.0</b> | <b>27,764.9</b> | <b>5,721.5</b>  | <b>37,595.8</b>     | <b>99.8</b>  | <b>34,675.7</b>         | <b>99.8</b>  | <b>-19,123.3</b>     | <b>-123.0</b> | <b>2,920.1</b>          | <b>7.8</b>     |
| <b>Gasto Corriente</b>  | <b>15,552.4</b>           | <b>100.0</b> | <b>24,534.8</b> | <b>5,691.4</b>  | <b>34,395.8</b>     | <b>91.3</b>  | <b>31,703.4</b>         | <b>91.2</b>  | <b>-16,151.0</b>     | <b>-103.8</b> | <b>2,692.4</b>          | <b>7.8</b>     |
| Servicios Personales  | 10,762.1                  | 69.2         | 4,358.7         | 4,358.7         | 10,762.1            | 28.6         | 9,157.6                 | 26.4         | 1,604.5              | 14.9          | 1,604.5                 |                |
| Gasto Operativo   | 4,790.3                   | 30.8         | 20,176.1        | 1,332.7         | 23,633.7            | 62.7         | 22,545.8                | 64.9         | -17,755.5            | -370.7        | 1,087.9                 | 4.6            |
| - Materiales y Suministros  | 2,448.7                   | 15.7         | 18,447.0        | 403.5           | 20,492.2            | 54.4         | 19,576.2                | 56.3         | -17,127.5            | -699.5        | 916.0                   | 4.5            |
| - Servicios Generales   | 2,341.6                   | 15.1         | 1,729.1         | 929.2           | 3,141.5             | 8.3          | 2,969.6                 | 8.5          | -628.0               | -26.8         | 171.9                   | 5.5            |
| <b>Transferencias</b>   | <b>.0</b>                 | <b>.0</b>    | <b>.0</b>       | <b>.0</b>       | <b>.0</b>           | <b>.0</b>    | <b>.0</b>               | <b>.0</b>    | <b>.0</b>            |               | <b>.0</b>               |                |
| - Organismos Autonomos  |                           |              |                 |                 |                     |              |                         |              |                      |               |                         |                |
| - Subsidios y Apoyos  |                           |              |                 |                 |                     |              |                         |              |                      |               |                         |                |
| <b>Inversión Pública</b>  | <b>.0</b>                 | <b>.0</b>    | <b>3,230.1</b>  | <b>30.1</b>     | <b>3,200.0</b>      | <b>8.5</b>   | <b>2,972.3</b>          | <b>8.6</b>   | <b>-2,972.3</b>      |               | <b>227.7</b>            | <b>7.1</b>     |
| - Bienes Muebles e Inmuebles  |                           |              | 3,230.1         | 30.1            | 3,200.0             | 8.5          | 2,972.3                 | 8.6          | -2,972.3             |               | 227.7                   | 7.1            |
| - Obra Pública  |                           |              |                 |                 |                     |              |                         |              |                      |               |                         |                |
| - Inversión Financiera  |                           |              |                 |                 |                     |              |                         |              |                      |               |                         |                |
| <b>Gasto No Programable</b>   | <b>.0</b>                 | <b>.0</b>    | <b>68.4</b>     | <b>.0</b>       | <b>68.4</b>         | <b>.2</b>    | <b>68.4</b>             | <b>.2</b>    | <b>-68.4</b>         |               | <b>.0</b>               |                |
| <b>Transferencias a Municipios</b>  | <b>.0</b>                 | <b>.0</b>    | <b>.0</b>       | <b>.0</b>       | <b>.0</b>           | <b>.0</b>    | <b>.0</b>               | <b>.0</b>    | <b>.0</b>            |               | <b>.0</b>               |                |
| - Participaciones   |                           |              |                 |                 |                     |              |                         |              |                      |               |                         |                |
| - Aportaciones del Ramo 33  |                           |              |                 |                 |                     |              |                         |              |                      |               |                         |                |
| - Convenios   |                           |              |                 |                 |                     |              |                         |              |                      |               |                         |                |
| <b>Deuda Pública</b>  | <b>.0</b>                 | <b>.0</b>    | <b>68.4</b>     | <b>.0</b>       | <b>68.4</b>         | <b>.2</b>    | <b>68.4</b>             | <b>.2</b>    | <b>-68.4</b>         |               | <b>.0</b>               | <b>.0</b>      |
| - Costo Financiero de la Deuda  |                           |              |                 |                 |                     |              |                         |              | .0                   |               |                         |                |
| - Amortizaciones  |                           |              |                 |                 |                     |              |                         |              | .0                   |               |                         |                |
| - Pago de Adefas  | .0                        |              | 68.4            |                 | 68.4                | .2           | 68.4                    | .2           | -68.4                |               |                         |                |
| <b>Superávit(+)/ Deficit (-)</b>  | <b>.0</b>                 |              | <b>-2,527.9</b> | <b>-2,527.9</b> | <b>.0</b>           |              | <b>6,380.3</b>          |              |                      |               |                         |                |
| <b>% de los Ingresos</b>  |                           |              |                 |                 |                     |              | <b>15.5</b>             |              |                      |               |                         |                |

CUENTA PÚBLICA DEL GOBIERNO, ORGANISMOS AUXILIARES Y AUTÓNOMOS DEL ESTADO DE MÉXICO 2018

Banco de Tejidos del Estado de México  
Estado Analítico de Ingresos  
Del 1 de Enero al 31 de Diciembre de 2018  
(Miles de pesos)

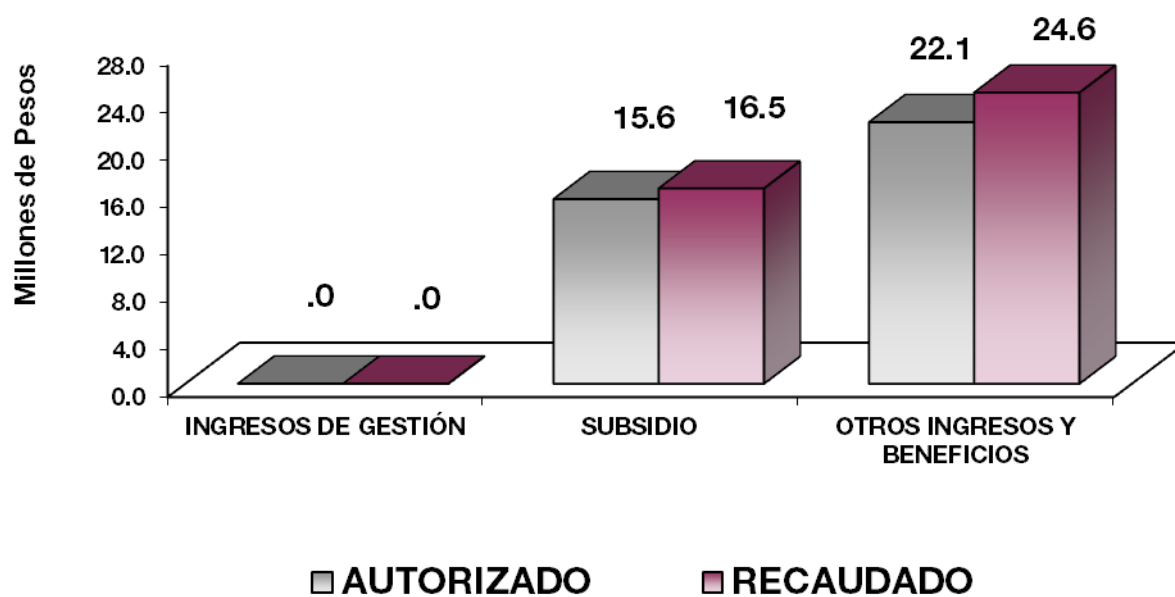
| Rubro de Ingresos                                      | Ingreso         |                            |                 |  |                 | Diferencia<br>(6= 5 - 1) |
|--|-----------------|----------------------------|-----------------|--|-----------------|--------------------------|
|  | Estimado        | Ampliaciones y Reducciones | Modificado      | Devengado                              | Recaudado       |                          |
|  | (1)             | (2)                        | (3= 1 + 2)      | (4)                                    | (5)             |                          |
| Impuestos  |                 |                            |                 |  |                 |                          |
| Cuotas y Aportaciones de Seguridad Social              |                 |                            |                 |  |                 |                          |
| Contribuciones de Mejoras                              |                 |                            |                 |  |                 |                          |
| Derechos   |                 |                            |                 |  |                 |                          |
| Productos  |                 |                            |                 | 5.1                                    | 5.1             | 5.1                      |
| Corriente  |                 |                            |                 | 5.1                                    | 5.1             | 5.1                      |
| Capital  |                 |                            |                 |  |                 |                          |
| Aprovechamientos                                       |                 | 22,043.4                   | 22,043.4        | 23,652.8                               | 23,652.8        | 23,652.8                 |
| Corriente  |                 | 22,043.4                   | 22,043.4        | 23,652.8                               | 23,652.8        | 23,652.8                 |
| Capital  |                 |                            |                 |  |                 |                          |
| Ingresos por Ventas de Bienes y Servicios              | 3,193.6         | -3,193.6                   |                 |  |                 | -3,193.6                 |
| Participaciones y Aportaciones                         |                 |                            |                 |  |                 |                          |
| Transferencias, Asignaciones, Subsidios y Otras Ayudas | 12,358.8        | 3,193.6                    | 15,552.4        | 16,519.5                               | 16,519.5        | 4,160.7                  |
| Ingresos Derivados de Financiamientos                  | .0              | 68.4                       | 68.4            | 947.0                                  | 947.0           | 947.0                    |
| <b>Total</b>   | <b>15,552.4</b> | <b>22,111.8</b>            | <b>37,664.2</b> | <b>41,124.4</b>                        | <b>41,124.4</b> | <b>25,572.0</b>          |
|  |                 |                            |                 | <b>Ingresos excedentes<sup>1</sup></b> |                 |                          |

| Estado Analítico de Ingresos por Fuente de Financiamiento | Ingreso         |                            |                 |  |                 | Diferencia<br>(6= 5 - 1) |
|---|-----------------|----------------------------|-----------------|--|-----------------|--------------------------|
|   | Estimado        | Ampliaciones y Reducciones | Modificado      | Devengado                              | Recaudado       |                          |
|   | (1)             | (2)                        | (3= 1 + 2)      | (4)                                    | (5)             |                          |
| <b>Ingresos del Gobierno</b>                              |                 |                            |                 |  |                 |                          |
| Impuestos   |                 |                            |                 |  |                 |                          |
| Contribuciones de Mejoras                                 |                 |                            |                 |  |                 |                          |
| Derechos  |                 |                            |                 |  |                 |                          |
| Productos   |                 |                            |                 |  |                 |                          |
| Corriente   |                 |                            |                 |  |                 |                          |
| Capital   |                 |                            |                 |  |                 |                          |
| Aprovechamientos  |                 |                            |                 |  |                 |                          |
| Corriente   |                 |                            |                 |  |                 |                          |
| Capital   |                 |                            |                 |  |                 |                          |
| Participaciones y Aportaciones                            |                 |                            |                 |  |                 |                          |
| Transferencias, Asignaciones, Subsidios y Otras Ayudas    |                 |                            |                 |  |                 |                          |
| <b>Ingresos de Organismos y Empresas</b>                  | <b>15,552.4</b> | <b>22,043.4</b>            | <b>37,595.8</b> | <b>40,177.4</b>                        | <b>40,177.4</b> | <b>24,625.0</b>          |
| Cuotas y Aportaciones de Seguridad Social                 |                 |                            |                 |  |                 |                          |
| Ingresos por Ventas de Bienes y Servicios                 | 3,193.6         | 18,849.8                   | 22,043.4        | 23,657.9                               | 23,657.9        | 20,464.3                 |
| Transferencias, Asignaciones, Subsidios y Otras Ayudas    | 12,358.8        | 3,193.6                    | 15,552.4        | 16,519.5                               | 16,519.5        | 4,160.7                  |
| <b>Ingresos Derivados de Financiamiento</b>               | <b>.0</b>       | <b>68.4</b>                | <b>68.4</b>     | <b>947.0</b>                           | <b>947.0</b>    | <b>947.0</b>             |
| Ingresos Derivados de Financiamientos                     |                 | 68.4                       | 68.4            | 947.0                                  | 947.0           | 947.0                    |
| <b>Total</b>  | <b>15,552.4</b> | <b>22,111.8</b>            | <b>37,664.2</b> | <b>41,124.4</b>                        | <b>41,124.4</b> | <b>25,572.0</b>          |
|   |                 |                            |                 | <b>Ingresos excedentes<sup>1</sup></b> |                 |                          |

B T E M

**Banco de Tejidos del Estado de México**  
**INGRESOS**  
(Miles de Pesos)

| INGRESOS   | PREVISTO        | PRESUPUESTO 2018                    |                                     | TOTAL AUTORIZADO | RECAUDADO       | VARIACIÓN       |              |
|--|-----------------|-------------------------------------|-------------------------------------|------------------|-----------------|-----------------|--------------|
|  |                 | ASIGNACIONES<br>Y/O<br>AMPLIACIONES | REDUCCIONES<br>Y/O<br>DISMINUCIONES |                  |                 | IMPORTE         | %            |
| <b>INGRESOS DE GESTIÓN</b>   | <b>3,193.6</b>  |                                     | <b>3,193.6</b>                      |                  |                 |                 |              |
| Ingresos por Venta de Bienes y Servicios   | 3,193.6         |                                     | 3,193.6                             |                  |                 |                 |              |
| <b>PARTICIPACIONES, APORTACIONES,<br/>TRANSFERENCIAS, ASIGNACIONES,<br/>SUBSIDIOS Y OTRAS AYUDAS</b>   | <b>12,358.8</b> | <b>3,193.6</b>                      |                                     | <b>15,552.4</b>  | <b>16,519.5</b> | <b>-967.1</b>   | <b>-6.2</b>  |
| Subsidio   | 12,358.8        | 3,193.6                             |                                     | 15,552.4         | 16,519.5        | -967.1          | -6.2         |
| <b>OTROS INGRESOS Y BENEFICIOS</b>   |                 | <b>22,111.8</b>                     |                                     | <b>22,111.8</b>  | <b>24,604.9</b> | <b>-2,493.1</b> | <b>-11.3</b> |
| Ingresos Financieros   |                 |                                     |                                     |                  | 5.1             | -5.1            |              |
| Pasivos que se Generen como Resultado de<br>Erogaciones que se Devenguen en el Ejercicio<br>Fiscal pero que Queden Pendientes de<br>Liquidar al Cierre del Mismo |                 | 68.4                                |                                     | 68.4             | 947.0           | -878.6          | -1,284.5     |
| Ingresos Diversos  |                 | 22,043.4                            |                                     | 22,043.4         | 23,652.8        | -1,609.4        | -7.3         |
| <b>T O T A L</b>   | <b>15,552.4</b> | <b>25,305.4</b>                     | <b>3,193.6</b>                      | <b>37,664.2</b>  | <b>41,124.4</b> | <b>-3,460.2</b> | <b>-9.2</b>  |



## NOTAS AL PRESUPUESTO DE INGRESOS

### INGRESOS

Se previó recaudar ingresos por 15 millones 552.4 miles de pesos, con ampliaciones y reducciones netas de más por 22 millones 111.8 miles de pesos, determinándose un presupuesto autorizado de 37 millones 664.2 miles de pesos. El importe recaudado fue por 41 millones 124.4 miles de pesos, por lo que se tuvo una variación de más por 3 millones 460.2 miles de pesos, lo cual representó 9.2 por ciento con respecto al monto previsto.

La variación se dio principalmente en Otros Ingresos y Beneficios.

### INGRESOS DE GESTIÓN

Se previó recaudar ingresos por venta de bienes y servicios de 3 millones 193.6 miles de pesos, recaudando dichos ingresos, los cuales fueron transferidos al Gobierno del Estado, cumpliendo con la firma del Convenio celebrado con la Dirección General de recaudación.

### PARTICIPACIONES, APORTACIONES, TRANSFERENCIAS, ASIGNACIONES SUBSIDIOS Y OTRAS AYUDAS

Se previó recaudar 12 millones 358.8 miles de pesos, presentando ampliaciones presupuestal por 3 millones 193.6 miles de pesos, presentando un presupuesto autorizado por 15 millones 552.4 miles de pesos, se logró recaudar al 31 de Diciembre de 2018 un total de 16 millones 519.5 miles de pesos, con una variación por 967.1 miles de pesos, lo que representa el 6.2 por ciento con respecto al monto previsto.

### OTROS INGRESOS Y BENEFICIOS

Durante el ejercicio se tuvieron ampliaciones por 22 millones 111.8 miles de pesos, de los cuales fueron recaudados 24 millones 604.9 miles de pesos, principalmente por ingresos diversos y pasivos pendientes de liquidar al cierre del ejercicio.



B T E M

Banco de Tejidos del Estado de México  
Estado Analítico del Ejercicio del Presupuesto de Egresos  
Clasificación por Objeto del Gasto (Capítulo y Concepto)  
Del 1 de Enero al 31 de Diciembre de 2018  
(Miles de Pesos)

| Concepto  | Egresos         |                                |                 |                 |                 | Subejercicio<br>6 = (3 - 4) |
|---|-----------------|--------------------------------|-----------------|-----------------|-----------------|-----------------------------|
|   | Aprobado        | Ampliaciones/<br>(Reducciones) | Modificado      | Devengado       | Pagado          |                             |
|   | 1               | 2                              | 3 = (1 + 2)     | 4               | 5               |                             |
| <b>Servicios Personales</b>   | <b>10,762.1</b> | <b>0.0</b>                     | <b>10,762.1</b> | <b>9,157.6</b>  | <b>9,157.6</b>  | <b>1,604.5</b>              |
| Remuneraciones al Personal de Carácter Permanente                         | 4,291.8         | 856.4                          | 5,148.2         | 4,251.6         | 4,251.6         | 896.6                       |
| Remuneraciones al Personal de Carácter Transitorio                        | -               | -                              | -               | -               | -               | -                           |
| Remuneraciones Adicionales y Especiales                                   | 4,447.9         | 790.3                          | 3,657.6         | 3,211.3         | 3,211.3         | 446.3                       |
| Seguridad Social  | 1,321.8         | 184.9                          | 1,136.9         | 1,127.5         | 1,127.5         | 9.4                         |
| Otras Prestaciones Sociales y Económicas                                  | 538.8           | 122.6                          | 661.4           | 454.2           | 454.2           | 207.2                       |
| Previsiones   | -               | -                              | -               | -               | -               | -                           |
| Pago de Estímulos a Servidores Públicos                                   | 161.8           | 3.8                            | 158.0           | 113.0           | 113.0           | 45.0                        |
| <b>Materiales y Suministros</b>   | <b>2,448.7</b>  | <b>18,043.5</b>                | <b>20,492.2</b> | <b>19,576.2</b> | <b>19,576.2</b> | <b>916.0</b>                |
| Materiales de Administración, Emisión de Documentos y Artículos Oficiales | 426.0           | 201.4                          | 224.6           | 180.4           | 180.4           | 44.2                        |
| Alimentos y Utensilios  | -               | -                              | -               | -               | -               | -                           |
| Materias Primas y Materiales de Producción y Comercialización             | -               | -                              | -               | -               | -               | -                           |
| Materiales y Artículos de Construcción y de Reparación                    | 18.0            | 28.8                           | 46.8            | 43.5            | 43.5            | 3.3                         |
| Productos Químicos, Farmacéuticos y de Laboratorio                        | 1,775.9         | 18,174.9                       | 19,950.8        | 19,082.3        | 19,082.3        | 868.5                       |
| Combustibles, Lubrificantes y Aditivos                                    | 123.6           | 28.5                           | 152.1           | 152.1           | 152.1           | -                           |
| Vestuario, Blancos, Prendas de Protección y Artículos Deportivos          | 20.6            | 17.7                           | 2.9             | 2.9             | 2.9             | -                           |
| Materiales y Suministros Para Seguridad                                   | -               | -                              | -               | -               | -               | -                           |
| Herramientas, Refacciones y Accesorios Menores                            | 84.6            | 30.4                           | 115.0           | 115.0           | 115.0           | -                           |
| <b>Servicios Generales</b>  | <b>2,341.6</b>  | <b>799.9</b>                   | <b>3,141.5</b>  | <b>2,969.6</b>  | <b>2,136.8</b>  | <b>171.9</b>                |
| Servicios Básicos   | 323.0           | 34.3                           | 357.3           | 310.3           | 310.3           | 47.0                        |
| Servicios de Arrendamiento  | -               | -                              | -               | -               | -               | -                           |
| Servicios Profesionales, Científicos, Técnicos y Otros Servicios          | 367.9           | 12.5                           | 380.4           | 361.0           | 361.0           | 19.4                        |
| Servicios Financieros, Bancarios y Comerciales                            | 52.6            | 16.9                           | 35.7            | 35.3            | 35.3            | 0.4                         |
| Servicios de Instalación, Reparación, Mantenimiento y Conservación        | 1,013.5         | 655.2                          | 1,668.7         | 1,622.2         | 974.4           | 46.5                        |
| Servicios de Comunicación Social y Publicidad                             | 40.0            | 177.4                          | 217.4           | 217.4           | 32.4            | -                           |
| Servicios de Traslado y Viáticos  | 27.6            | 24.3                           | 51.9            | 41.7            | 41.7            | 10.2                        |
| Servicios Oficiales   | 39.0            | 14.5                           | 24.5            | -               | -               | 24.5                        |
| Otros Servicios Generales   | 478.0           | 72.4                           | 405.6           | 381.7           | 381.7           | 23.9                        |
| <b>Transferencias, Asignaciones, Subsidios y Otras Ayudas</b>             |                 |                                |                 |                 |                 |                             |
| Transferencias Internas y Asignaciones al Sector Público                  | -               | -                              | -               | -               | -               | -                           |
| Transferencias al Resto del Sector Público                                | -               | -                              | -               | -               | -               | -                           |
| Subsidios y Subvenciones  | -               | -                              | -               | -               | -               | -                           |
| Ayudas Sociales   | -               | -                              | -               | -               | -               | -                           |
| Pensiones y Jubilaciones  | -               | -                              | -               | -               | -               | -                           |
| Transferencias a Fideicomisos, Mandatos y Otros Análogos                  | -               | -                              | -               | -               | -               | -                           |
| Transferencias a la Seguridad Social                                      | -               | -                              | -               | -               | -               | -                           |
| Donativos   | -               | -                              | -               | -               | -               | -                           |
| Transferencias al Exterior  | -               | -                              | -               | -               | -               | -                           |
| <b>Bienes Muebles, Inmuebles e Intangibles</b>                            |                 | <b>3,200.0</b>                 | <b>3,200.0</b>  | <b>2,972.3</b>  | <b>2,972.3</b>  | <b>227.7</b>                |
| Mobiliario y Equipo de Administración                                     | -               | 163.0                          | 163.0           | 163.0           | 163.0           | -                           |
| Mobiliario y Equipo Educativo y Recreativo                                | -               | -                              | -               | -               | -               | -                           |
| Equipo e Instrumental Médico y de Laboratorio                             | -               | 3,000.0                        | 3,000.0         | 2,772.3         | 2,772.3         | 227.7                       |
| Vehículos y Equipo de Transporte  | -               | -                              | -               | -               | -               | -                           |
| Equipo de Defensa y Seguridad   | -               | -                              | -               | -               | -               | -                           |
| Maquinaria, Otros Equipos y Herramientas                                  | -               | -                              | -               | -               | -               | -                           |
| Activos Biológicos  | -               | -                              | -               | -               | -               | -                           |
| Bienes Inmuebles  | -               | -                              | -               | -               | -               | -                           |
| Activos Intangibles   | -               | 37.0                           | 37.0            | 37.0            | 37.0            | -                           |
| <b>Inversión Pública</b>  |                 |                                |                 |                 |                 |                             |
| Obra Pública en Bienes de Dominio Público                                 | -               | -                              | -               | -               | -               | -                           |
| Obra Pública en Bienes Propios  | -               | -                              | -               | -               | -               | -                           |
| Proyectos Productivos y Acciones de Fomento                               | -               | -                              | -               | -               | -               | -                           |
| <b>Inversiones Financieras y Otras Provisiones</b>                        |                 |                                |                 |                 |                 |                             |
| Inversiones Para el Fomento de Actividades Productivas                    | -               | -                              | -               | -               | -               | -                           |
| Acciones y Participaciones de Capital                                     | -               | -                              | -               | -               | -               | -                           |
| Compra de Títulos y Valores   | -               | -                              | -               | -               | -               | -                           |
| Concesión de Préstamos  | -               | -                              | -               | -               | -               | -                           |
| Inversiones en Fideicomisos, Mandatos y Otros Análogos                    | -               | -                              | -               | -               | -               | -                           |
| Otras Inversiones Financieras   | -               | -                              | -               | -               | -               | -                           |
| Provisiones para Contingencias y Otras Erogaciones Especiales             | -               | -                              | -               | -               | -               | -                           |
| <b>Participaciones y Aportaciones</b>                                     |                 |                                |                 |                 |                 |                             |
| Participaciones   | -               | -                              | -               | -               | -               | -                           |
| Aportaciones  | -               | -                              | -               | -               | -               | -                           |
| Convenios   | -               | -                              | -               | -               | -               | -                           |
| <b>Deuda Pública</b>  |                 | <b>68.4</b>                    | <b>68.4</b>     | <b>68.4</b>     | <b>68.4</b>     |                             |
| Amortización de la Deuda Pública  | -               | -                              | -               | -               | -               | -                           |
| Intereses de la Deuda Pública   | -               | -                              | -               | -               | -               | -                           |
| Comisiones de la Deuda Pública  | -               | -                              | -               | -               | -               | -                           |
| Gastos de la Deuda Pública  | -               | -                              | -               | -               | -               | -                           |
| Costo por Coberturas  | -               | -                              | -               | -               | -               | -                           |
| Apoyos Financieros  | -               | -                              | -               | -               | -               | -                           |
| Adeudos de Ejercicios Fiscales Anteriores (Adefas)                        | -               | 68.4                           | 68.4            | 68.4            | 68.4            | -                           |
| <b>Total del Gasto</b>  | <b>15,552.4</b> | <b>22,111.8</b>                | <b>37,664.2</b> | <b>34,744.1</b> | <b>33,911.3</b> | <b>2,920.1</b>              |

**Banco de Tejidos del Estado de México**  
**Estado Analítico del Ejercicio del Presupuesto de Egresos**  
**Clasificación Económica (por Tipo de Gasto)**  
**Del 1 de Enero al 31 de Diciembre de 2018**  
**(Miles de Pesos)**

| Concepto  | Egresos         |                                |                 |                 |                 | Subejercicio<br>6 = ( 3 - 4 ) |
|---|-----------------|--------------------------------|-----------------|-----------------|-----------------|-------------------------------|
|   | Aprobado        | Ampliaciones/<br>(Reducciones) | Modificado      | Devengado       | Pagado          |                               |
|   | 1               | 2                              | 3 = ( 1 + 2 )   | 4               | 5               |                               |
| Gasto Corriente                                   | 15,552.4        | 18,843.4                       | 34,395.8        | 31,703.4        | 30,870.6        | 2,692.4                       |
| Gasto de Capital                                  |                 | 3,200.0                        | 3,200.0         | 2,972.3         | 2,972.3         | 227.7                         |
| Amortización de la Deuda y Disminución de Pasivos |                 | 68.4                           | 68.4            | 68.4            | 68.4            |                               |
| Pensiones y Jubilaciones                          |                 |                                |                 |                 |                 |                               |
| Participaciones                                   |                 |                                |                 |                 |                 |                               |
| <b>Total del Gasto</b>                            | <b>15,552.4</b> | <b>22,111.8</b>                | <b>37,664.2</b> | <b>34,744.1</b> | <b>33,911.3</b> | <b>2,920.1</b>                |

**Banco de Tejidos del Estado de México**  
**Estado Analítico del Ejercicio del Presupuesto de Egresos**  
**Clasificación Administrativa**  
**Del 1 de Enero al 31 de Diciembre de 2018**  
**(Miles de Pesos)**

| Concepto  | Egresos         |                                |                 |                 |                 | Subejercicio<br>6 = ( 3 - 4 ) |
|---|-----------------|--------------------------------|-----------------|-----------------|-----------------|-------------------------------|
|   | Aprobado        | Ampliaciones/<br>(Reducciones) | Modificado      | Devengado       | Pagado          |                               |
|   | 1               | 2                              | 3 = ( 1 + 2 )   | 4               | 5               |                               |
| Entidades Paraestatales y Fideicomisos No Empresariales y No Financieros                              | 15,552.4        | 22,111.8                       | 37,664.2        | 34,744.1        | 33,911.3        | 2,920.1                       |
| Instituciones Públicas de Seguridad Social  |                 |                                |                 |                 |                 |                               |
| Entidades Paraestatales Empresariales No Financieras con Participación Estatal Mayoritaria            |                 |                                |                 |                 |                 |                               |
| Entidades Paraestatales Empresariales Financieras Monetarias con Participación Estatal Mayoritaria    |                 |                                |                 |                 |                 |                               |
| Entidades Paraestatales Empresariales Financieras No Monetarias con Participación Estatal Mayoritaria |                 |                                |                 |                 |                 |                               |
| Fideicomisos Financieros Públicos con Participación Estatal Mayoritaria                               |                 |                                |                 |                 |                 |                               |
| <b>Total del Gasto</b>  | <b>15,552.4</b> | <b>22,111.8</b>                | <b>37,664.2</b> | <b>34,744.1</b> | <b>33,911.3</b> | <b>2,920.1</b>                |

B T E M

**Banco de Tejidos del Estado de México**  
**Estado Analítico del Ejercicio del Presupuesto de Egresos**  
**Clasificación Administrativa**  
**Del 1 de Enero al 31 de Diciembre de 2018**  
**(Miles de Pesos)**

| Concepto  | Egresos         |                                |                 |                 |                 | Subejercicio   |
|---|-----------------|--------------------------------|-----------------|-----------------|-----------------|----------------|
|   | Aprobado        | Ampliaciones/<br>(Reducciones) | Modificado      | Devengado       | Pagado          |                |
|   | 1               | 2                              | 3 = (1 + 2)     | 4               | 5               |                |
| 217K10000 BANCO DE TEJIDOS DEL ESTADO DE MÉXICO | 15,552.4        | 22,111.8                       | 37,664.2        | 34,744.1        | 33,911.3        | 2,920.1        |
| <b>Total del Gasto</b>                          | <b>15,552.4</b> | <b>22,111.8</b>                | <b>37,664.2</b> | <b>34,744.1</b> | <b>33,911.3</b> | <b>2,920.1</b> |

**Banco de Tejidos del Estado de México**  
**Estado Analítico del Ejercicio del Presupuesto de Egresos**  
**Clasificación Administrativa**  
**Del 1 de Enero al 31 de Diciembre de 2018**  
**(Miles de pesos)**

| Concepto               | Egresos         |                                |                 |                 |                 | Subejercicio   |
|------------------------|-----------------|--------------------------------|-----------------|-----------------|-----------------|----------------|
|                        | Aprobado        | Ampliaciones/<br>(Reducciones) | Modificado      | Devengado       | Pagado          |                |
|                        | 1               | 2                              | 3 = (1 + 2)     | 4               | 5               |                |
| Poder Ejecutivo        | 15,552.4        | 22,111.8                       | 37,664.2        | 34,744.1        | 33,911.3        | 2,920.1        |
| Poder Legislativo      |                 |                                |                 |                 |                 |                |
| Poder Judicial         |                 |                                |                 |                 |                 |                |
| Órganos Autónomos      |                 |                                |                 |                 |                 |                |
| <b>Total del Gasto</b> | <b>15,552.4</b> | <b>22,111.8</b>                | <b>37,664.2</b> | <b>34,744.1</b> | <b>33,911.3</b> | <b>2,920.1</b> |

CUENTA PÚBLICA DEL GOBIERNO, ORGANISMOS AUXILIARES Y AUTÓNOMOS DEL ESTADO DE MÉXICO 2018

Banco de Tejidos del Estado de México  
Estado Analítico del Ejercicio del Presupuesto de Egresos  
Clasificación Funcional (Finalidad y Función)  
Del 1 de Enero al 31 de Diciembre de 2018  
(Miles de Pesos)

| Concepto  | Egresos         |                                |                 |                 |                 | Subejercicio<br>6 = (3 - 4) |
|---|-----------------|--------------------------------|-----------------|-----------------|-----------------|-----------------------------|
|   | Aprobado        | Ampliaciones/<br>(Reducciones) | Modificado      | Devengado       | Pagado          |                             |
|   | 1               | 2                              | 3 = (1 + 2)     | 4               | 5               |                             |
| <b>Gobierno</b>   | <b>856.1</b>    | -                              | <b>856.1</b>    | <b>388.9</b>    | <b>388.9</b>    | <b>467.2</b>                |
| Legislación   |                 |                                |                 |                 |                 |                             |
| Justicia  |                 |                                |                 |                 |                 |                             |
| Coordinación de la Política de Gobierno   | 856.1           | -                              | 856.1           | 388.9           | 388.9           | 467.2                       |
| Relaciones Exteriores   |                 |                                |                 |                 |                 |                             |
| Asuntos Financieros y Hacendarios   |                 |                                |                 |                 |                 |                             |
| Seguridad Nacional  |                 |                                |                 |                 |                 |                             |
| Asuntos de Orden Público y de Seguridad Interior  |                 |                                |                 |                 |                 |                             |
| Otros Servicios Generales   |                 |                                |                 |                 |                 |                             |
| <b>Desarrollo Social</b>  | <b>14,696.3</b> | <b>22,043.4</b>                | <b>36,739.7</b> | <b>34,286.8</b> | <b>33,454.0</b> | <b>2,452.9</b>              |
| Protección Ambiental  |                 |                                |                 |                 |                 |                             |
| Vivienda y Servicios a la Comunidad   |                 |                                |                 |                 |                 |                             |
| Salud   | 14,696.3        | 22,043.4                       | 36,739.7        | 34,286.8        | 33,454.0        | 2,452.9                     |
| Recreación, Cultura y Otras Manifestaciones Sociales  |                 |                                |                 |                 |                 |                             |
| Educación   |                 |                                |                 |                 |                 |                             |
| Protección Social   |                 |                                |                 |                 |                 |                             |
| Otros Asuntos Sociales  |                 |                                |                 |                 |                 |                             |
| <b>Desarrollo Económico</b>   |                 |                                |                 |                 |                 |                             |
| Asuntos Económicos, Comerciales y Laborales en General  |                 |                                |                 |                 |                 |                             |
| Agropecuaria, Silvicultura, Pesca y Caza  |                 |                                |                 |                 |                 |                             |
| Combustibles y Energía  |                 |                                |                 |                 |                 |                             |
| Minería, Manufacturas y Construcción  |                 |                                |                 |                 |                 |                             |
| Transporte  |                 |                                |                 |                 |                 |                             |
| Comunicaciones  |                 |                                |                 |                 |                 |                             |
| Turismo   |                 |                                |                 |                 |                 |                             |
| Ciencia, Tecnología e Innovación  |                 |                                |                 |                 |                 |                             |
| Otras Industrias y Otros Asuntos Económicos   |                 |                                |                 |                 |                 |                             |
| <b>Otras no Clasificadas en Funciones Anteriores</b>  |                 | <b>68.4</b>                    | <b>68.4</b>     | <b>68.4</b>     | <b>68.4</b>     |                             |
| Transacciones de la Deuda Pública / Costo Financiero de la Deuda                              |                 |                                |                 |                 |                 |                             |
| Transferencias, Participaciones y Aportaciones entre Diferentes Niveles y Órdenes de Gobierno |                 |                                |                 |                 |                 |                             |
| Sanearamiento del Sistema Financiero  |                 |                                |                 |                 |                 |                             |
| Adeudos de Ejercicios Fiscales Anteriores   |                 | 68.4                           | 68.4            | 68.4            | 68.4            |                             |
| <b>Total del Gasto</b>  | <b>15,552.4</b> | <b>22,111.8</b>                | <b>37,664.2</b> | <b>34,744.1</b> | <b>33,911.3</b> | <b>2,920.1</b>              |

**BANCO DE TEJIDOS DEL ESTADO DE MÉXICO**  
**Endeudamiento Neto**  
**Del 1 de Enero al 31 de Diciembre de 2018**  
**(Miles de Pesos)**

| Identificación de Crédito o Instrumento  | Contratación/Colocación | Amortización | Endeudamiento Neto |
|--|-------------------------|--------------|--------------------|
|  | A                       |              | C = A - B          |
| <b>Créditos Bancarios</b>                |                         |              |                    |
|  |                         |              | -                  |
|  |                         |              | -                  |
|  |                         |              | -                  |
|  |                         |              | -                  |
|  |                         |              | -                  |
| <b>Total Créditos Bancarios</b>          | -                       | -            | -                  |
| <b>Otros Instrumentos de Deuda</b>       |                         |              |                    |
|  |                         |              | -                  |
|  |                         |              | -                  |
|  |                         |              | -                  |
|  |                         |              | -                  |
|  |                         |              | -                  |
| <b>Total Otros Instrumentos de Deuda</b> | -                       | -            | -                  |
| <b>TOTAL</b>                             | -                       | -            | -                  |

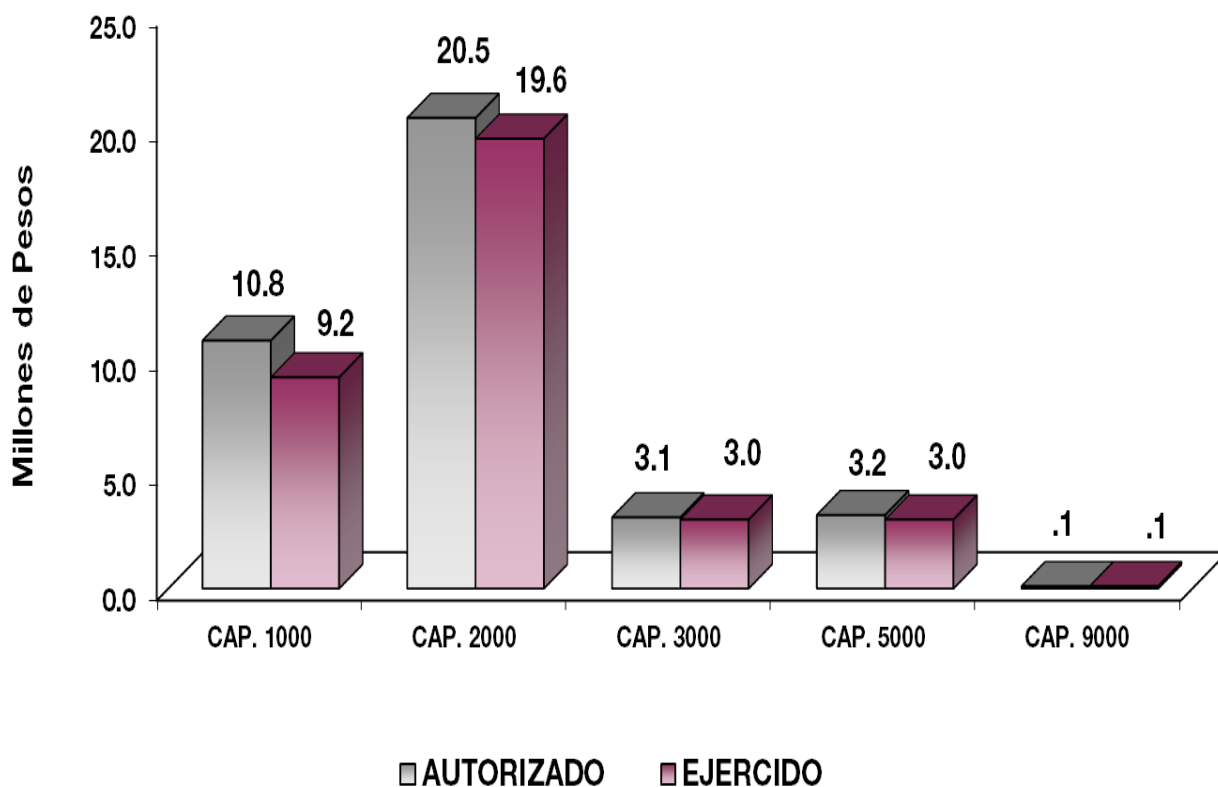
**BANCO DE TEJIDOS DEL ESTADO DE MÉXICO**  
**Intereses de la Deuda**  
**Del 1 de Enero al 31 de Diciembre de 2018**  
**(Miles de Pesos)**

| Identificación de Crédito o Instrumento                  | Devengado | Pagado |
|--|-----------|--------|
| <b>Créditos Bancarios</b>                                |           |        |
|  |           |        |
|  |           |        |
|  |           |        |
|  |           |        |
|  |           |        |
| <b>Total de Intereses de Créditos Bancarios</b>          | -         | -      |
| <b>Otros Instrumentos de Deuda</b>                       |           |        |
|  |           |        |
|  |           |        |
|  |           |        |
|  |           |        |
| <b>Total de Intereses de Otros Instrumentos de Deuda</b> | -         | -      |
| <b>TOTAL</b>   | -         | -      |

**Banco de Tejidos del Estado de México  
EGRESOS POR CAPITULO**

(Miles de Pesos)

| EGRESOS                                 | PRESUPUESTO 2018 |                               |                               |                  | EJERCIDO        | VARIACIÓN      |            |
|---|------------------|-------------------------------|-------------------------------|------------------|-----------------|----------------|------------|
|   | PREVISTO         | ASIGNACIONES Y/O AMPLIACIONES | REDUCCIONES Y/O DISMINUCIONES | TOTAL AUTORIZADO |                 | IMPORTE        | %          |
| Servicios Personales                    | 10,762.1         | 4,358.7                       | 4,358.7                       | 10,762.1         | 9,157.6         | 1,604.5        | 14.9       |
| Materiales y Suministros                | 2,448.7          | 18,447.0                      | 403.5                         | 20,492.2         | 19,576.2        | 916.0          | 4.5        |
| Servicios Generales                     | 2,341.6          | 1,729.1                       | 929.2                         | 3,141.5          | 2,969.6         | 171.9          | 5.5        |
| Bienes Muebles, Inmuebles e Intangibles |                  | 3,230.1                       | 30.1                          | 3,200.0          | 2,972.3         | 227.7          | 7.1        |
| Deuda Pública                           |                  | 68.4                          |                               | 68.4             | 68.4            |                |            |
| <b>T O T A L</b>                        | <b>15,552.4</b>  | <b>27,833.3</b>               | <b>5,721.5</b>                | <b>37,664.2</b>  | <b>34,744.1</b> | <b>2,920.1</b> | <b>7.8</b> |



**NOTAS AL PRESUPUESTO DE EGRESOS****EGRESOS**

Inicialmente se autorizaron 15 millones 552.4 miles de pesos, registrándose ampliaciones y traspasos netos de más por 22 millones 111.8 miles de pesos, determinándose un presupuesto modificado de 37 millones 664.2 miles de pesos, de los cuales se ejercieron 34 millones 744.1 miles de pesos, presentando un subejercido de 2 millones 920.1 miles de pesos, que representó el 7.8 por ciento con respecto al autorizado.

**SERVICIOS PERSONALES**

Se autorizaron 10 millones 762.1 miles de pesos. De dicha cantidad se ejercieron 9 millones 157.6 miles de pesos, resultando un subejercido de un millón 604.5 miles de pesos, lo que representó el 14.9 por ciento menos con respecto al monto autorizado.

La variación obedece al cumplimiento en la Contención del Gasto y Ahorro Presupuestal del ejercicio 2018.

**MATERIALES Y SUMINISTROS**

Se autorizó para este capítulo 2 millones 448.7 miles de pesos, posteriormente se dieron ampliaciones y traspasos netos de más por 18 millones 43.5 miles de pesos, determinándose un presupuesto modificado de 20 millones 492.2 miles de pesos. De dicha cantidad se ejercieron 19 millones 576.2 miles de pesos, resultando una variación de 916 mil pesos, lo que representó el 4.5 por ciento con respecto al monto autorizado.

El presupuesto ejercido, fue aplicado en la adquisición de materiales y artículos médicos para el desarrollo de las actividades propias del Banco de Tejidos, tales como: medicamentos, materiales y suministros médicos y reactivos, principalmente.

La variación obedece al cumplimiento en la Contención del Gasto y Ahorro Presupuestal del ejercicio 2018.

## **SERVICIOS GENERALES**

Se tuvo un autorizado inicial de 2 millones 341.6 miles de pesos, posteriormente, se aplicaron ampliaciones y trasposos netos de más por 799.9 miles de pesos, resultando un presupuesto modificado de 3 millones 141.5 miles de pesos. De dicha cantidad se ejercieron 2 millones 969.6 miles de pesos, presentando un subejercido de 171.9 miles de pesos, lo cual representa el 5.5 por ciento con respecto al total autorizado.

El presupuesto fue aplicado principalmente a la contratación de servicios necesarios para la operación del Banco de Tejidos del Estado de México tales como: teléfono fijo, servicio de limpieza, vigilancia, contratación de servicios de mantenimiento, para equipos médicos, y de laboratorio.

La variación obedece al cumplimiento en la Contención del Gasto y Ahorro Presupuestal del ejercicio 2018.

## **BIENES MUEBLES, INMUEBLES E INTANGIBLES**

Durante el ejercicio se autorizaron ampliaciones y trasposos netos por 3 millones 200 mil pesos. De dicha cantidad se ejercieron 2 millones 972.3 miles de pesos, por lo que se tiene un importe por ejercer de 227.7 miles de pesos, lo cual representa el 7.1 por ciento con respecto al total autorizado.

## **DEUDA PÚBLICA**

Se autorizó una ampliación para el pago de Pasivos Derivados de Erogaciones Devengadas y Pendientes de Ejercicios Fiscales Anteriores por 68.4 miles de pesos, los cuales fueron ejercidos en su totalidad.



## B T E M

## INFORMACIÓN PRESUPUESTAL

Banco de Tejidos del Estado de México  
EGRESOS POR OBJETO DEL GASTO

(Miles de Pesos)

| CAPÍTULO Y OBJETO DEL GASTO   | PRESUPUESTO 2 0 1 8 |                                  |                                  |                     |                 |                |
|---|---------------------|----------------------------------|----------------------------------|---------------------|-----------------|----------------|
|   | PREVISTO            | ASIGNACIONES Y/O<br>AMPLIACIONES | REDUCCIONES Y/O<br>DISMINUCIONES | TOTAL<br>AUTORIZADO | EJERCIDO        | VARIACIÓN      |
| <b>SERVICIOS PERSONALES</b>   | <b>10,762.1</b>     | <b>4,358.7</b>                   | <b>4,358.7</b>                   | <b>10,762.1</b>     | <b>9,157.6</b>  | <b>1,604.5</b> |
| Sueldo Base   | 4,291.8             | 2,078.8                          | 1,222.9                          | 5,147.7             | 4,251.5         | 896.2          |
| Prima Vacacional  | 500.5               | 277.1                            | 374.9                            | 402.7               | 273.2           | 129.5          |
| Aguinaldo   | 736.4               | 290.5                            | 335.1                            | 691.8               | 688.4           | 3.4            |
| Vacaciones no Disfrutadas por Finiquito   |                     | 4.9                              |                                  | 4.9                 | 4.9             |                |
| Compensación  | 31.5                |                                  | 28.9                             | 2.6                 |                 | 2.6            |
| Compensación por Retabulación   | 842.2               | 66.6                             | 593.2                            | 315.6               | 272.6           | 43.0           |
| Gratificación   | 1,808.7             | 871.9                            | 547.2                            | 2,133.4             | 1,961.4         | 172.0          |
| Gratificación por Convenio  | 471.1               | 2.1                              | 366.6                            | 106.6               | 10.8            | 95.8           |
| Gratificación por Productividad   | 57.5                |                                  | 57.5                             |                     |                 |                |
| Aportaciones de Servicio de Salud   | 588.0               | 86.3                             | 141.0                            | 533.3               | 533.3           |                |
| Aportaciones al Sistema Solidario de Reparto                                      | 420.0               | 52.6                             | 76.6                             | 396.0               | 396.0           |                |
| Aportaciones del Sistema de Capitalización Individual                             | 120.0               | 11.9                             | 40.5                             | 91.4                | 89.2            | 2.2            |
| Aportaciones para Financiar los Gastos Generales de Administración del ISSEMyM    | 84.0                | 6.2                              | 38.3                             | 51.9                | 46.6            | 5.3            |
| Aportaciones para Riesgo de Trabajo   | 72.0                | 8.9                              | 16.1                             | 64.8                | 62.5            | 2.3            |
| Seguros y Fianzas   | 37.8                |                                  | 37.8                             |                     |                 |                |
| Cuotas para Fondo de Retiro   | 50.4                | 8.1                              |                                  | 58.5                | 55.5            | 3.0            |
| Seguro de Separación Individualizado  | 132.0               | 151.9                            |                                  | 283.9               | 282.3           | 1.6            |
| Otros Gastos Derivados de Convenio  | 151.9               |                                  | 10.2                             | 141.7               |                 | 141.7          |
| Despensa  | 204.5               | 313.5                            | 340.7                            | 177.3               | 116.4           | 60.9           |
| Estímulos por Puntualidad y Asistencia  | 161.8               | 127.4                            | 131.2                            | 158.0               | 113.0           | 45.0           |
| <b>MATERIALES Y SUMINISTROS</b>   | <b>2,448.7</b>      | <b>18,447.0</b>                  | <b>403.5</b>                     | <b>20,492.2</b>     | <b>19,576.2</b> | <b>916.0</b>   |
| Materiales y Útiles de Oficina  | 260.2               | 56.3                             | 178.9                            | 137.6               | 123.9           | 13.7           |
| Enseres de Oficina  | 12.0                |                                  | 12.0                             |                     |                 |                |
| Materiales y Útiles para el Procesamiento en Equipos y Bienes Informáticos        | 116.7               | 18.2                             | 58.6                             | 76.3                | 47.2            | 29.1           |
| Material y Enseres de Limpieza  | 37.1                | 2.7                              | 29.1                             | 10.7                | 9.4             | 1.3            |
| Material Eléctrico y Electrónico  | 18.0                | 2.4                              | 15.4                             | 5.0                 | 4.9             | .1             |
| Materiales de Construcción  |                     | 49.0                             | 7.1                              | 41.9                | 38.6            | 3.3            |
| Medicinas y Productos Farmacéuticos   | 276.3               |                                  |                                  | 276.3               | 276.3           |                |
| Materiales, Accesorios y Suministros Médicos                                      | 222.5               | 2,254.0                          |                                  | 2,476.5             | 2,476.5         |                |
| Materiales, Accesorios y Suministros de Laboratorio                               | 1,277.1             | 15,920.9                         |                                  | 17,198.0            | 16,329.5        | 868.5          |
| Combustibles, Lubricantes y Aditivos  | 123.6               | 35.7                             | 7.2                              | 152.1               | 152.1           |                |
| Vestuario y Uniformes   | 20.6                | 2.8                              | 20.6                             | 2.8                 | 2.8             |                |
| Refacciones, Accesorios y Herramientas  |                     | 7.0                              |                                  | 7.0                 | 7.0             |                |
| Refacciones y Accesorios para Equipo de Cómputo                                   | 32.8                | 13.4                             | 15.2                             | 31.0                | 31.0            |                |
| Refacciones y Accesorios Menores de Equipo e Instrumental Médico y de Laboratorio | 43.8                | 10.3                             | 54.1                             |                     |                 |                |
| Artículos para la Extinción de Incendios  |                     | 3.7                              |                                  | 3.7                 | 3.7             |                |
| Otros Enseres   | 8.0                 | 70.6                             | 5.3                              | 73.3                | 73.3            |                |

CUENTA PÚBLICA DEL GOBIERNO, ORGANISMOS AUXILIARES Y AUTÓNOMOS DEL ESTADO DE MÉXICO 2018

| CAPÍTULO Y OBJETO DEL GASTO   | PRESUPUESTO 2018 |                               |                               |                  |                |              |
|---|------------------|-------------------------------|-------------------------------|------------------|----------------|--------------|
|   | PREVISTO         | ASIGNACIONES Y/O AMPLIACIONES | REDUCCIONES Y/O DISMINUCIONES | TOTAL AUTORIZADO | EJERCIDO       | VARIACIÓN    |
| <b>SERVICIOS GENERALES</b>  | <b>2,341.6</b>   | <b>1,729.1</b>                | <b>929.2</b>                  | <b>3,141.5</b>   | <b>2,969.6</b> | <b>171.9</b> |
| Servicio de Energía Eléctrica   | 180.0            | 39.6                          |                               | 219.6            | 204.7          | 14.9         |
| Gas   | 9.3              | 7.9                           |                               | 17.2             | 16.2           | 1.0          |
| Servicio de Agua  | 12.0             | 32.1                          |                               | 44.1             | 16.2           | 27.9         |
| Servicio de Telefonía Convencional  | 85.8             | .4                            | 24.2                          | 62.0             | 58.8           | 3.2          |
| Servicio Postal y Telegráfico   | 36.0             | 12.3                          | 33.9                          | 14.4             | 14.4           |              |
| Asesorías Asociadas a Convenios o Acuerdos  | 55.0             | .0                            | 33.2                          | 21.8             | 21.8           |              |
| Servicios de Apoyo Administrativo y Fotocopiado   | 68.4             | 5.0                           | 13.9                          | 59.5             | 40.1           | 19.4         |
| Impresiones de Documentos Oficiales para la Prestación de Servicios Públicos, Identificación, Formatos Administrativos y Fiscal | 32.5             | 10.6                          | 27.9                          | 15.2             | 15.2           |              |
| Servicios de Impresión de Documentos Oficiales  | 32.0             |                               | 32.0                          |                  |                |              |
| Servicios de Vigilancia   | 180.0            | 109.4                         | 5.5                           | 283.9            | 283.9          |              |
| Servicios Bancarios y Financieros   | 3.6              | 2.7                           | 3.6                           | 2.7              | 2.7            |              |
| Seguros y Fianzas   | 49.0             |                               | 16.0                          | 33.0             | 32.6           | .4           |
| Reparación y Mantenimiento de Inmuebles   |                  | 644.4                         | 103.1                         | 541.3            | 541.3          |              |
| Adaptación de Locales, Almacenes, Bodegas y Edificios   |                  | 263.6                         |                               | 263.6            | 263.5          | .1           |
| Reparación, Instalación y Mantenimiento de Bienes Informáticos Microfilmación y Tecnologías de la Información                   | 67.5             | 12.6                          | 50.3                          | 29.8             | 12.1           | 17.7         |
| Reparación, Instalación y Mantenimiento de Equipo Médico y de Laboratorio   | 300.0            | 76.4                          | 30.0                          | 346.4            | 338.1          | 8.3          |
| Reparación y Mantenimiento de Vehículos Terrestres, Aéreos y Lacustres  | 71.0             | 82.7                          | 85.1                          | 68.6             | 68.6           |              |
| Reparación, Instalación y Mantenimiento de Máquinaria, Equipo Instrumental y Diversos   | 355.0            | 9.8                           | 179.5                         | 185.3            | 185.3          |              |
| Servicios de Lavandería, Limpieza e Higiene   | 180.0            | 34.4                          | .1                            | 214.3            | 213.3          | 1.0          |
| Servicios de Fumigación   | 40.0             |                               | 20.6                          | 19.4             |                | 19.4         |
| Publicaciones Oficiales y de Información en General para Difusión   | 40.0             | 221.5                         | 44.1                          | 217.4            | 217.4          |              |
| Gastos de Alimentación en Territorio Nacional   | 18.0             | 3.2                           | 4.3                           | 16.9             | 6.8            | 10.1         |
| Otros Servicios de Traslado y Hospedaje   | 9.6              | 26.1                          | .8                            | 34.9             | 34.9           |              |
| Congresos y Convenciones  | 24.0             |                               | 6.0                           | 18.0             |                | 18.0         |
| Exposiciones y Ferias   | 15.0             |                               | 8.5                           | 6.5              |                | 6.5          |
| Otros Impuestos y Derechos  |                  | 46.5                          | 32.4                          | 14.1             | 14.1           |              |
| Impuesto sobre Erogaciones por Remuneraciones al Trabajo Personal   | 252.0            | 14.8                          | 36.5                          | 230.3            | 230.3          |              |
| Gastos de Servicios Menores   | 137.3            | 34.8                          | 80.5                          | 91.6             | 67.7           | 23.9         |
| Subcontratación de Servicios con Terceros   | 88.6             | 38.3                          | 57.2                          | 69.7             | 69.6           | .1           |

**B T E M**

| CAPÍTULO Y OBJETO DEL GASTO                        | P R E S U P U E S T O 2 0 1 8 |                                  |                                  |                     |                 | VARIACIÓN       |
|--|-------------------------------|----------------------------------|----------------------------------|---------------------|-----------------|-----------------|
|  | PREVISTO                      | ASIGNACIONES Y/O<br>AMPLIACIONES | REDUCCIONES Y/O<br>DISMINUCIONES | TOTAL<br>AUTORIZADO | EJERCIDO        |                 |
| <b>BIENES MUEBLES, INMUEBLES E INTANGIBLES</b>     |                               | <b>3,230.1</b>                   | <b>30.1</b>                      | <b>3,200.0</b>      | <b>2,972.3</b>  | <b>227.7</b>    |
| Bienes Informáticos                                |                               | 30.0                             |                                  | 30.0                | 30.0            |                 |
| Otros Equipos Eléctricos y Electrónicos de Oficina |                               | 163.1                            | 30.1                             | 133.0               | 133.0           |                 |
| Equipo Médico y de Laboratorio                     |                               | 3,000.0                          |                                  | 3,000.0             | 2,772.3         | 227.7           |
| Software   |                               | 37.0                             |                                  | 37.0                | 37.0            |                 |
| <b>DEUDA PÚBLICA</b>                               |                               | <b>68.4</b>                      |                                  | <b>68.4</b>         | <b>68.4</b>     |                 |
| Por el Ejercicio Inmediato Anterior                |                               | 68.4                             |                                  | 68.4                | 68.4            |                 |
| <b>T O T A L</b>                                   |                               | <b>15,552.4</b>                  | <b>27,833.3</b>                  | <b>5,721.5</b>      | <b>37,664.2</b> | <b>34,744.1</b> |
|  |                               | =====                            | =====                            | =====               | =====           | =====           |



# INFORMACIÓN PROGRAMÁTICA



B T E M

Banco de Tejidos del Estado de México  
Gasto por Categoría Programática  
Del 1 de Enero al 31 de Diciembre de 2018  
(Miles de Pesos)

| Concepto   | Egresos  |                            |            |           |          | Subejercicio |
|--|----------|----------------------------|------------|-----------|----------|--------------|
|  | Aprobado | Ampliaciones/(Reducciones) | Modificado | Devengado | Pagado   |              |
|  | 1        | 2                          | 3=(1 + 2)  | 4         | 5        |              |
| <b>Programas</b>   | 15,552.4 | 22,043.4                   | 37,595.8   | 34,675.7  | 33,842.9 | 2,920.1      |
| <b>Subsidios: Sector Social y Privado o Entidades Federativas y Municipios</b> |          |                            |            |           |          |              |
| Sujetos a Reglas de Operación  |          |                            |            |           |          |              |
| Otros Subsidios  |          |                            |            |           |          |              |
| <b>Desempeño de las Funciones</b>  | 15,552.4 | 22,043.4                   | 37,595.8   | 34,675.7  | 33,842.9 | 2,920.1      |
| Prestación de Servicios Públicos   | 15,552.4 | 22,043.4                   | 37,595.8   | 34,675.7  | 33,842.9 | 2,920.1      |
| Provisión de Bienes Públicos   |          |                            |            |           |          |              |
| Planeación, Seguimiento y Evaluación de Políticas Públicas                     |          |                            |            |           |          |              |
| Promoción y Fomento  |          |                            |            |           |          |              |
| Regulación y Supervisión   |          |                            |            |           |          |              |
| Funciones de las Fuerzas Armadas (Únicamente Gobierno Federal)                 |          |                            |            |           |          |              |
| Específicos  |          |                            |            |           |          |              |
| Proyectos de Inversión   |          |                            |            |           |          |              |
| <b>Administrativos y de Apoyo</b>  |          |                            |            |           |          |              |
| Apoyo al Proceso Presupuestario y para Mejorar la Eficiencia Institucional     |          |                            |            |           |          |              |
| Apoyo a la Función Pública y al Mejoramiento de la Gestión                     |          |                            |            |           |          |              |
| Operaciones Ajenas   |          |                            |            |           |          |              |
| <b>Compromisos</b>   |          |                            |            |           |          |              |
| Obligaciones de Cumplimiento de Resolución Jurisdiccional                      |          |                            |            |           |          |              |
| Desastres Naturales  |          |                            |            |           |          |              |
| <b>Obligaciones</b>  |          |                            |            |           |          |              |
| Pensiones y Jubilaciones   |          |                            |            |           |          |              |
| Aportaciones a la Seguridad Social   |          |                            |            |           |          |              |
| Aportaciones a Fondos de Estabilización  |          |                            |            |           |          |              |
| Aportaciones a Fondos de Inversión y Reestructura de Pensiones                 |          |                            |            |           |          |              |
| <b>Programa de Gasto Federalizado (Gobierno Federal)</b>                       |          |                            |            |           |          |              |
| Gasto Federalizado   |          |                            |            |           |          |              |
| <b>Participaciones a Entidades Federativas y Municipios</b>                    |          |                            |            |           |          |              |
| <b>Costo Financiero, Deuda o Apoyos a Deudores y Ahorradores de la Banca</b>   |          |                            |            |           |          |              |
| <b>Adeudos de Ejercicios Fiscales Anteriores</b>                               |          | 68.4                       | 68.4       | 68.4      | 68.4     |              |
| <b>Total del Gasto</b>   | 15,552.4 | 22,111.8                   | 37,664.2   | 34,744.1  | 33,911.3 | 2,920.1      |

El Plan de Desarrollo del Estado de México 2017-2023, es un instrumento prospectivo con una visión hacia 2030. En él se concentran las bases para la elaboración de los programas sectoriales, especiales y regionales que delinearán de manera más puntual y detallada los pasos para el cumplimiento de los objetivos establecidos, así como los planes específicos de inversión que permitirán realizar la proyección de los recursos financieros. Este esfuerzo colectivo plasma los retos y desafíos de la agenda gubernamental con un profundo sentido de responsabilidad y con el compromiso de lograr un desarrollo democrático.

## GOBIERNO DE RESULTADOS

El Gobierno Estatal está orientado a la obtención de resultados: Es decir, a que las políticas públicas tengan un impacto positivo en la realidad de la Entidad, para lo cual es necesario que las mismas sean consecuencia de un proceso integral de planeación, de una ejecución eficiente de las políticas públicas y de la evaluación continua de las acciones de gobierno.

## GOBIERNO SOLIDARIO

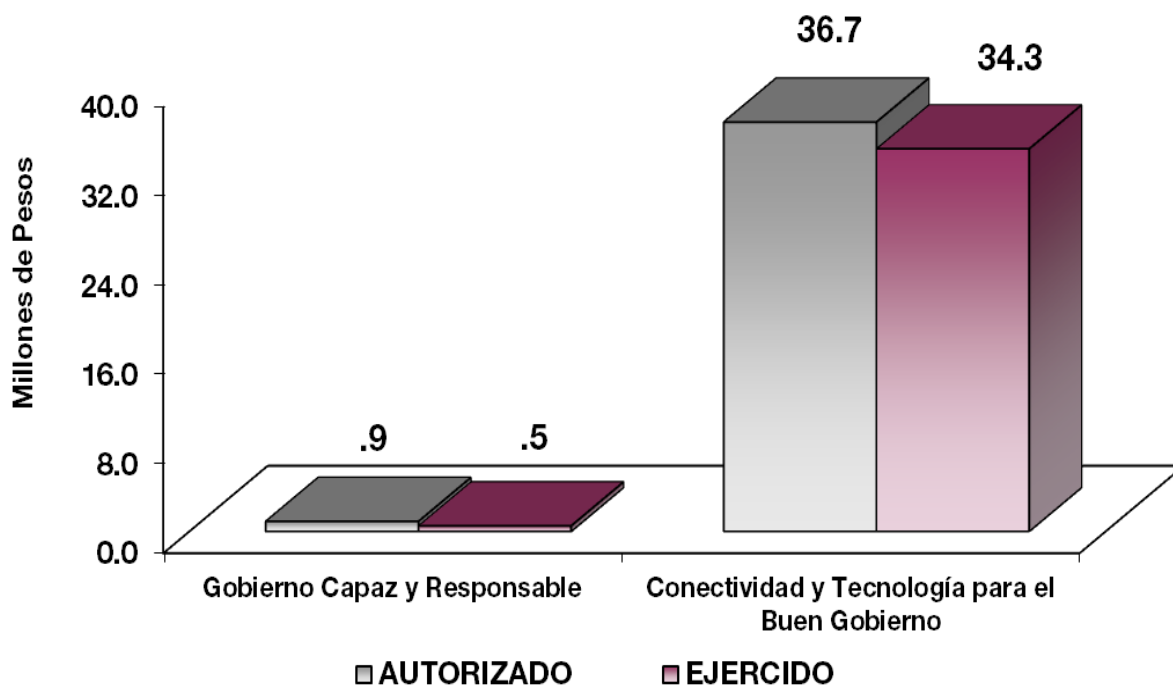
El Gobierno Estatal se ha planteado como visión ofrecer un elevado nivel de vida y una mayor igualdad de oportunidades, asumiendo su papel como Gobierno Solidario. Para ello, se han establecido objetivos apegados a la realidad de la Entidad, que delinearán la política social durante los próximos años y tendrán un impacto directo en el mejoramiento de las condiciones de desarrollo humano y social de los mexiquenses: Ser reconocido como el Gobierno de la Educación; combatir la Pobreza; Mejorar la Calidad de la Vida de los Mexiquenses mediante la Transformación Positiva de su Entorno y Alcanzar una Sociedad más igualitaria, a través de la atención a grupos en situación de vulnerabilidad.

## FINANCIAMIENTO PARA EL DESARROLLO

El Gobierno Estatal requiere de recursos financieros para fomentar el desarrollo. Debido a las metas y objetivos que se han establecido, cada peso que se presupueste debe asignarse y gastarse de manera eficiente. Los recursos deben dirigirse a proyectos que causen el mayor impacto en el bienestar de los mexiquenses.

| Banco de Tejidos del Estado de México           |                 |                               |                               |                  |                 |                |            |
|---|-----------------|-------------------------------|-------------------------------|------------------|-----------------|----------------|------------|
| EGRESOS POR PILAR Y/O EJE TRANSVERSAL           |                 |                               |                               |                  |                 |                |            |
| (Miles de Pesos)                                |                 |                               |                               |                  |                 |                |            |
| PILAR Y/O EJE TRANSVERSAL                       | PREVISTO        | PRESUPUESTO 2018              |                               |                  | VARIACIÓN       |                |            |
|   |                 | ASIGNACIONES Y/O AMPLIACIONES | REDUCCIONES Y/O DISMINUCIONES | TOTAL AUTORIZADO | EJERCIDO        | IMPORTE        | %          |
| Gobierno Capaz y Responsable                    | 856.1           | 391.8                         | 323.4                         | 924.5            | 457.3           | 467.2          | 50.5       |
| Conectividad y Tecnología para el Buen Gobierno | 14,696.3        | 27,441.5                      | 5,398.1                       | 36,739.7         | 34,286.8        | 2,452.9        | 6.7        |
| <b>T O T A L</b>                                | <b>15,552.4</b> | <b>27,833.3</b>               | <b>5,721.5</b>                | <b>37,664.2</b>  | <b>34,744.1</b> | <b>2,920.1</b> | <b>7.8</b> |





El Banco de Tejidos tiene como objetivo Brindar las condiciones Higiénicas y la calidad de los tejidos, en el refinamiento de los procedimientos de procuración, preservación y utilización del tejido a fin de mejorar la calidad de vida de cualquier solicitante.

## FINALIDAD

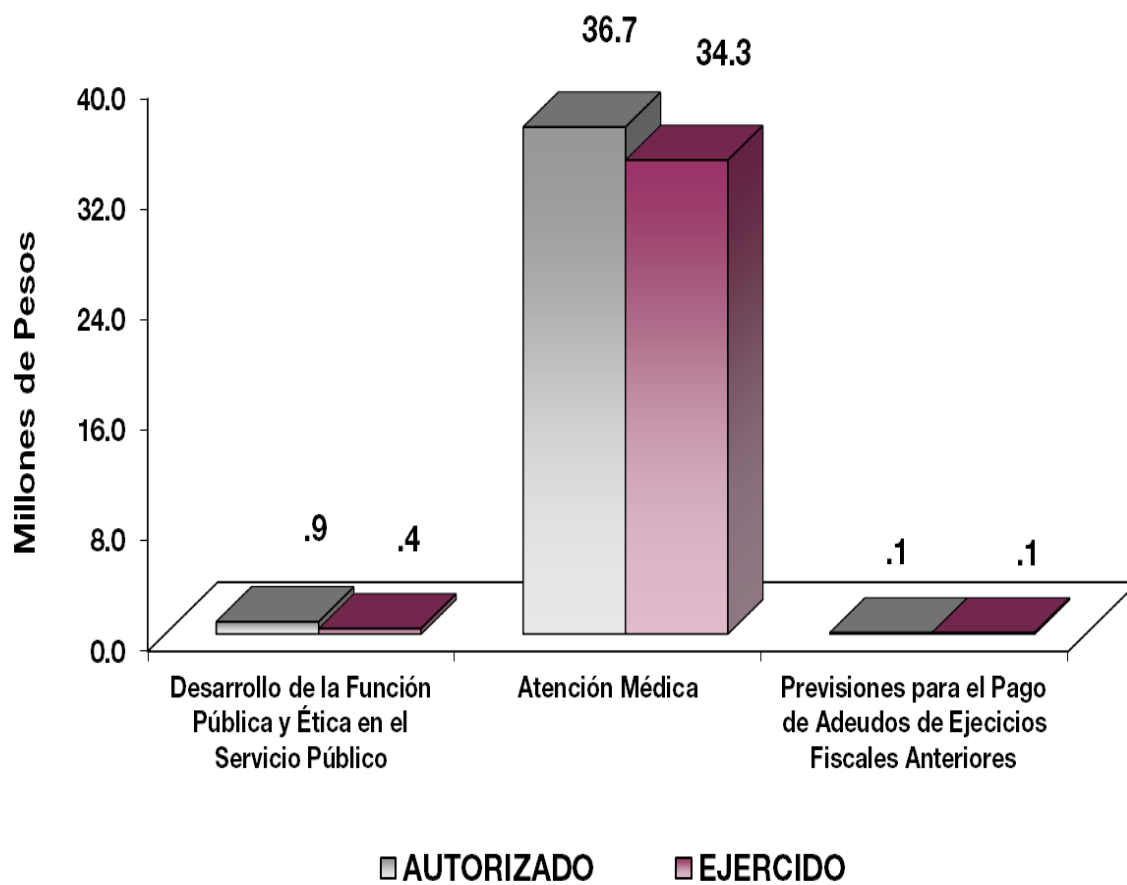
## GOBIERNO

Como parte de las Políticas públicas que se fortalecerán con los recursos asignados a esta finalidad, se profundizará en las acciones de gobierno vinculadas a la Meta Nacional México en Paz, la cual busca generar mejores condiciones de seguridad y de convivencia social a la población; reducir la incidencia de los efectos de la violencia y del crimen organizado; y modernizar los cuerpos policiacos, así como desarrollar la infraestructura penitenciaria, entre otras.

## DESARROLLO SOCIAL

En esta finalidad se avanzará en la provisión de servicios a la población en materia de Protección Social, Educación, Salud y Vivienda y Servicios a la Comunidad, con lo que se apoyará fundamentalmente la consecución de las Metas Nacionales México Incluyente y México con Educación de Calidad.

| Banco de Tejidos del Estado de México                                |                         |                                  |                                  |                     |                 |                |            |
|--|-------------------------|----------------------------------|----------------------------------|---------------------|-----------------|----------------|------------|
| EGRESOS POR PROGRAMA   |                         |                                  |                                  |                     |                 |                |            |
| (Miles de Pesos)   |                         |                                  |                                  |                     |                 |                |            |
| PROGRAMA   | PRESUPUESTO<br>PREVISTO | PRESUPUESTO 2018                 |                                  | TOTAL<br>AUTORIZADO | EJERCIDO        | VARIACIÓN      |            |
|  |                         | ASIGNACIONES<br>Y/O AMPLIACIONES | REDUCCIONES<br>Y/O DISMINUCIONES |                     |                 | IMPORTE        | %          |
| Desarrollo de la Función Pública y Ética en el Servicio Público      | 856.1                   | 323.4                            | 323.4                            | 856.1               | 388.9           | 467.2          | 54.6       |
| Atención Médica  | 14,696.3                | 27,441.5                         | 5,398.1                          | 36,739.7            | 34,286.8        | 2,452.9        | 6.7        |
| Previsiones para el Pago de Adeudos de Ejecicios Fiscales Anteriores |                         | 68.4                             |                                  | 68.4                | 68.4            |                |            |
| <b>TOTAL</b>   | <b>15,552.4</b>         | <b>27,833.3</b>                  | <b>5,721.5</b>                   | <b>37,664.2</b>     | <b>34,744.1</b> | <b>2,920.1</b> | <b>7.8</b> |



**AVANCE OPERATIVO-PROGRAMÁTICO Y PRESUPUESTAL****GOBIERNO****COORDINACIÓN DE LA POLÍTICA DE GOBIERNO****GOBIERNO CAPAZ Y RESPONSABLE****DESARROLLO DE LA FUNCIÓN PÚBLICA Y ÉTICA EN EL SERVICIO PÚBLICO****010304010101 FISCALIZACIÓN, CONTROL Y EVALUACIÓN INTERNA DE LA GESTIÓN PÚBLICA**

Durante el ejercicio que se informa, como parte de las acciones de fiscalización realizadas al interior del Banco de Tejidos del Estado de México y a fin de verificar que los recursos ejercidos, así como las acciones desempeñadas, se orientaron a atender lo que señala la normatividad aplicable al Organismo, se ejecutaron 3 auditorías de las 3 que se tenían programadas, lográndose un 100 por ciento de la meta; asimismo, como parte de las acciones preventivas se realizaron 42 inspecciones de las 40 que se tenían programadas, lo que representó el 105 por ciento de lo programado; de la misma manera, se programó la participación en reuniones de Órganos de Gobierno, para lo cual se realizaron 13 reuniones de las 13 que se tenían programadas, cumpliendo la meta al 100 por ciento. Por último se realizaron 11 testificaciones de las 11 que se tenían programadas, cumpliéndose al 100 por ciento con la meta.

**DESARROLLO SOCIAL****SALUD****CONECTIVIDAD Y TECNOLOGÍA PARA EL BUEN GOBIERNO****ATENCIÓN MÉDICA****020302010202 SISTEMA ESTATAL DE TRASPLANTES****Procurar Tejidos Humanos**

La demanda de la población para estos servicios permitió suministrar 2 mil 559 tejidos para su utilización en las diferentes instituciones que así lo requerían, de los 2 mil 559 programados, alcanzándose el 100 por ciento de la meta programada.

**Procesar Tejidos Humanos**

Con el propósito de brindar una atención de calidad y tener a disposición material celular, para la Institución que en determinada situación lo solicite, el Organismo dispuso de 3 mil 425 tejidos humanos. Por lo cual la meta se alcanzó un 116.6 por ciento, de los 2 mil 938 tejidos que se tenían programados.

### **Conservar Tejidos Procesados Bajo Condiciones Saludables**

Durante el ejercicio 2018, el Organismo manipuló de manera satisfactoria la conservación de 3 mil 425 tejidos humanos de los 2 mil 997 tejidos que se tenían programados, lográndose el 114.3 por ciento de lo programado.

### **Suministrar Tejidos Procesados a Instituciones de Salud Públicas y Privadas**

Las acciones emprendidas por el BTEM, para garantizar la calidad de los tejidos humanos que el mismo suministra a las diferentes instancias y a la población mexiquense, le ha permitido procesar con altos estándares de calidad 2 mil 738 tejidos humanos, respecto a lo programado que era de 2 mil 715 tejidos, lográndose un 100.8 por ciento de la meta.

### **Establecer Convenios de Colaboración en Materia de Procuración de Tejidos Humanos y Certificación de Procedimientos**

Se estableció la meta de 36 convenios con diferentes instancias, lográndose 36 convenios, logrando el 100 por ciento de la meta programada.

### **Resguardo y Almacenamiento de Tejidos**

En concordancia con los estándares internacionales se resguardaron y almacenaron 3 mil 716 tejidos, de los 3 mil 708 que se tenían programados, logrando se cumpliera en un 100.2 por ciento la meta.

## **020302010203 PROFESIONALIZACIÓN DE LOS RECURSOS HUMANOS PARA LA PRESTACIÓN DE SERVICIOS, ENSEÑANZA E INVESTIGACIÓN EN MATERIA DE SALUD**

### **Capacitar al Personal de Salud**

Consiste en ofrecer cursos de capacitación referentes a los servicios que brinda el Organismo, en cuanto a esta acción se programó capacitar 22 personas, alcanzándose 23, lo que representó el 104.5 por ciento de la meta programada.

### **Desarrollo de Protocolos de Investigación**

Se realizaron 3 estudios, teniéndose programados 3, por lo que se cumplió a la fecha el 100 por ciento del programado.

B T E M

**Banco de Tejidos del Estado de México**  
**AVANCE OPERATIVO - PROGRAMÁTICO Y PRESUPUESTAL**  
 ENERO - DICIEMBRE 2018

|  |     |    |    |    |    | M E T A S  |                  |             | P R E S U P U E S T O 2 0 1 8 (Miles de Pesos) |          |                 |                 |              |
|--|-----|----|----|----|----|--|------------------|-------------|--|----------|-----------------|-----------------|--------------|
| FIN  | FUN | SF | PP | SP | Pr | DESCRIPCIÓN  | UNIDAD DE MEDIDA | PROGRAMA DO | ALCANZA DO                                     | AVANCE % | AUTORIZADO      | EJERCIDO        | %            |
| <b>GOBIERNO</b>  |     |    |    |    |    |  |                  |             |  |          |                 |                 |              |
| <b>COORDINACIÓN DE LA POLÍTICA DE GOBIERNO</b>                               |     |    |    |    |    |  |                  |             |  |          |                 |                 |              |
| <b>GOBIERNO CAPAZ Y RESPONSABLE</b>  |     |    |    |    |    |  |                  |             |  |          |                 |                 |              |
| <b>DESARROLLO DE LA FUNCIÓN PÚBLICA Y ÉTICA EN EL SERVICIO PÚBLICO</b>       |     |    |    |    |    |  |                  |             |  |          |                 |                 |              |
| 01   | 03  | 04 | 01 | 01 | 01 | <b>FISCALIZACIÓN, CONTROL Y EVALUACIÓN INTERNA DE LA GESTIÓN PÚBLICA</b>   |                  |             |  |          | <b>856.1</b>    | <b>388.9</b>    | <b>45.4</b>  |
|  |     |    |    |    |    | Realizar auditorías, con el propósito de verificar el cumplimiento del marco normativo que regula el funcionamiento de las dependencias y organismos auxiliares del Ejecutivo Estatal y los Ayuntamientos.                 | Auditoría        | 3           | 3  | 100.0    |                 |                 |              |
|  |     |    |    |    |    | Realizar inspecciones a rubros específicos en las dependencias, organismos auxiliares del Ejecutivo Estatal y en su caso Ayuntamientos, con el propósito de constatar el cumplimiento del marco normativo que lo regula.   | Inspección       | 40          | 42   | 105.0    |                 |                 |              |
|  |     |    |    |    |    | Participación del órgano de control interno en reuniones que por mandato legal o disposición administrativa así lo requiera.   | Reunión          | 13          | 13   | 100.0    |                 |                 |              |
|  |     |    |    |    |    | Participar en testificaciones, con el propósito de asegurarse que los actos administrativos se realicen conforme a la normatividad vigente.  | Testificación    | 11          | 11   | 100.0    |                 |                 |              |
|  |     |    |    |    |    | Realizar evaluaciones para determinar el grado de eficacia y eficiencia en los procesos, así como en el desempeño institucional de las dependencias y organismos auxiliares del Ejecutivo Estatal.                         | Documento        | 1           | 1  | 100.0    |                 |                 |              |
|  |     |    |    |    |    | Implementar la Metodología del Modelo de Control Interno (MICI), con el propósito de coadyuvar al cumplimiento de los objetivos y metas institucionales de las dependencias y organismos auxiliares del Ejecutivo Estatal. | Proyecto         | 1           | 1  | 100.0    |                 |                 |              |
| <b>DESARROLLO SOCIAL</b>   |     |    |    |    |    |  |                  |             |  |          |                 |                 |              |
| <b>SALUD</b>   |     |    |    |    |    |  |                  |             |  |          |                 |                 |              |
| <b>CONECTIVIDAD Y TECNOLOGÍA PARA EL BUEN GOBIERNO</b>                       |     |    |    |    |    |  |                  |             |  |          |                 |                 |              |
| <b>ATENCIÓN MÉDICA</b>   |     |    |    |    |    |  |                  |             |  |          |                 |                 |              |
| 02   | 03  | 02 | 01 | 02 | 02 | <b>SISTEMA ESTATAL DE TRASPLANTES</b>  |                  |             |  |          | <b>34,740.6</b> | <b>33,279.6</b> | <b>95.8</b>  |
|  |     |    |    |    |    | Procurar tejidos humanos   | Tejido           | 2,559       | 2,559  | 100.0    |                 |                 |              |
|  |     |    |    |    |    | Procesar tejidos humanos   | Tejido           | 2,938       | 3,425  | 116.6    |                 |                 |              |
|  |     |    |    |    |    | Suministrar tejidos procesados a instituciones de salud públicas y privadas  | Tejido           | 2,715       | 2,738  | 100.8    |                 |                 |              |
|  |     |    |    |    |    | Conservar tejidos procesados bajo condiciones saludables   | Tejido           | 2,997       | 3,425  | 114.3    |                 |                 |              |
|  |     |    |    |    |    | Establecer convenios de colaboración en materia de procuración de tejidos humanos y certificación de procedimientos  | Tejido           | 36          | 36   | 100.0    |                 |                 |              |
|  |     |    |    |    |    | Resguardo y almacenamiento de tejidos  | Tejido           | 3,708       | 3,716  | 100.2    |                 |                 |              |
| 02   | 03  | 02 | 01 | 02 | 03 | <b>PROFESIONALIZACIÓN DE LOS RECURSOS HUMANOS PARA LA PRESTACIÓN DE SERVICIOS, ENSEÑANZA E INVESTIGACIÓN EN MATERIA DE SALUD</b>   |                  |             |  |          | <b>1,999.1</b>  | <b>1,007.2</b>  | <b>50.4</b>  |
|  |     |    |    |    |    | Capacitar al personal de salud   | Persona          | 22          | 23   | 104.5    |                 |                 |              |
|  |     |    |    |    |    | Desarrollo de Protocolos de Investigación  | Estudio          | 3           | 3  | 100.0    |                 |                 |              |
| <b>OTRAS NO CLASIFICADAS EN FUNCIONES ANTERIORES</b>                         |     |    |    |    |    |  |                  |             |  |          |                 |                 |              |
| <b>ADEUDOS DE EJERCICIOS FISCALES ANTERIORES</b>                             |     |    |    |    |    |  |                  |             |  |          |                 |                 |              |
| <b>GOBIERNO CAPAZ Y RESPONSABLE</b>  |     |    |    |    |    |  |                  |             |  |          |                 |                 |              |
| <b>PREVISIONES PARA EL PAGO DE ADEUDOS DE EJERCICIOS FISCALES ANTERIORES</b> |     |    |    |    |    |  |                  |             |  |          |                 |                 |              |
| 04   | 04  | 01 | 01 | 01 | 01 | <b>PASIVOS DERIVADOS DE EROGACIONES DEVENGADAS Y PENDIENTES DE EJERCICIOS ANTERIORES</b>   |                  |             |  |          | <b>68.4</b>     | <b>68.4</b>     | <b>100.0</b> |
|  |     |    |    |    |    | Pasivos derivados de erogaciones devengadas y pendientes de ejercicios anteriores  | Documento        | 1           | 1  | 100.0    |                 |                 |              |
| <b>T O T A L</b>   |     |    |    |    |    |  |                  |             |  |          | <b>37,664.2</b> | <b>34,744.1</b> | <b>92.2</b>  |
|  |     |    |    |    |    |  |                  |             |  |          | =====           | =====           |              |



# **ANEXOS ESTABLECIDOS EN DIFERENTES ORDENAMIENTOS**





B T E M

Relación de Bienes Muebles que Componen el Patrimonio  
Cuenta Pública al 31 de Diciembre de 2018  
(Miles de Pesos)

Ente Público: Banco de Tejidos del Estado de México

| Código | Descripción de Bienes Muebles        | Valor en Libros |
|--------|--------------------------------------|-----------------|
|        | EQUIPO DE OFICINA                    | 356.0           |
|        | EQUIPO DE CÓMPUTO                    | 491.7           |
|        | EQUIPO DE TRANSPORTE                 | 652.7           |
|        | MAQUINARIA                           | 289.3           |
|        | INSTRUMENTAL MÉDICO Y DE LABOTARORIO | 7,999.5         |
|        | <b>T O T A L</b>                     | <b>9,789.2</b>  |

Relación de Bienes Inmuebles que Componen el Patrimonio  
 Cuenta Pública al 31 de Diciembre de 2018  
 (Miles de Pesos)

Ente Público: Banco de Tejidos del Estado de México

| Código | Descripción de Bienes Inmuebles | * Valor en Libros |
|--------|---------------------------------|-------------------|
|        | Terrenos                        | 1,227.5           |
|        | Construcciones en Proceso       | 7,478.3           |
|        | <b>TOTAL</b>                    | <b>8,705.8</b>    |

**Banco de Tejidos del Estado de México**  
**Cuenta Pública al 31 de Diciembre de 2018**  
**Relación de Cuentas Bancarias Productivas Específicas**

| Fondo, Programa o Convenio | Datos de la Cuenta Bancaria |                     |
|----------------------------|-----------------------------|---------------------|
|                            | Institución Bancaria        | Número de Cuentas * |
| GASTO CORRIENTE            | BANCOMER BBVA               | 923                 |
| INGRESOS PROPIOS           | BANCOMER BBVA               | 022                 |
| INGRESOS PROPIOS           | BANCOMER BBVA               | 095                 |



# **FORMATOS PARA EL CUMPLIMIENTO DE LA LEY DE DISCIPLINA FINANCIERA DE LAS ENTIDADES FEDERATIVAS Y LOS MUNICIPIOS**



B T E M

| Banco de Tejidos del Estado de México  |                 |                 |  |                 |                 |
|--|-----------------|-----------------|--|-----------------|-----------------|
| Estado de Situación Financiera Detallado   |                 |                 |  |                 |                 |
| Al 31 de diciembre de 2018 y 2017  |                 |                 |  |                 |                 |
| (CIFRAS EN MILES DE PESOS)   |                 |                 |  |                 |                 |
| Concepto   | 2018            | 2017            | Concepto   | 2018            | 2017            |
| <b>ACTIVO</b>  |                 |                 | <b>PASIVO</b>  |                 |                 |
| <b>Activo Circulante</b>   |                 |                 | <b>Pasivo Circulante</b>   |                 |                 |
| a. Efectivo y Equivalentes (a=a1+a2+a3+a4+a5+a6+a7)  | 15,677.8        | 10,749.0        | a. Cuentas por Pagar a Corto Plazo (a=a1+a2+a3+a4+a5+a6+a7+a8+a9)  | 1,026.9         | 217.2           |
| a1) Efectivo   |                 |                 | a1) Servicios Personales por Pagar a Corto Plazo   | 79.8            | 74.7            |
| a2) Bancos/Tesorería   | 15,677.8        | 10,749.0        | a2) Proveedores por Pagar a Corto Plazo  | 71.3            |                 |
| a3) Bancos/Dependencias y Otros  |                 |                 | a3) Contratistas por Obras Públicas por Pagar a Corto Plazo  |                 |                 |
| a4) Inversiones Temporales (Hasta 3 Meses)   |                 |                 | a4) Participaciones y Aportaciones por Pagar a Corto Plazo   |                 |                 |
| a5) Fondos con Afectación Específica   |                 |                 | a5) Transferencias Otorgadas por Pagar a Corto Plazo   |                 |                 |
| a6) Depósitos de Fondos de Terceros en Garantía y/o Administración                           |                 |                 | a6) Intereses, Comisiones y Otros Gastos de la Deuda Pública por Pagar a Corto Plazo                     |                 |                 |
| a7) Otros Efectivos y Equivalentes   |                 |                 | a7) Retenciones y Contribuciones por Pagar a Corto Plazo   | 0.0             | 37.3            |
| b. Derechos a Recibir Efectivo o Equivalentes (b=b1+b2+b3+b4+b5+b6+b7)                       | 417.8           | 865.8           | a8) Devoluciones de la Ley de Ingresos por Pagar a Corto Plazo   |                 |                 |
| b1) Inversiones Financieras de Corto Plazo   |                 |                 | a9) Otras Cuentas por Pagar a Corto Plazo  | 875.8           | 105.2           |
| b2) Cuentas por Cobrar a Corto Plazo   | 417.4           | 864.4           | b. Documentos por Pagar a Corto Plazo (b=b1+b2+b3)   | 0.0             | 0.0             |
| b3) Deudores Diversos por Cobrar a Corto Plazo   | 0.4             | 1.4             | b1) Documentos Comerciales por Pagar a Corto Plazo   |                 |                 |
| b4) Ingresos por Recuperar a Corto Plazo   |                 |                 | b2) Documentos con Contratistas por Obras Públicas por Pagar a Corto Plazo                               |                 |                 |
| b5) Deudores por Anticipos de la Tesorería a Corto Plazo                                     |                 |                 | b3) Otros Documentos por Pagar a Corto Plazo   |                 |                 |
| b6) Préstamos Otorgados a Corto Plazo  |                 |                 | c. Porción a Corto Plazo de la Deuda Pública a Largo Plazo (c=c1+c2)                                     | 0.0             | 0.0             |
| b7) Otros Derechos a Recibir Efectivo o Equivalentes a Corto Plazo                           |                 |                 | c1) Porción a Corto Plazo de la Deuda Pública  |                 |                 |
| c. Derechos a Recibir Bienes o Servicios (c=c1+c2+c3+c4+c5)                                  | 0.0             | 1.5             | c2) Porción a Corto Plazo de Arrendamiento Financiero  |                 |                 |
| c1) Anticipo a Proveedores por Adquisición de Bienes y Prestación de Servicios a Corto Plazo |                 | 1.5             | d. Títulos y Valores a Corto Plazo   |                 |                 |
| c2) Anticipo a Proveedores por Adquisición de Bienes Inmuebles y Muebles a Corto Plazo       |                 |                 | e. Pasivos Diferidos a Corto Plazo (e=e1+e2+e3)  | 0.0             | 0.0             |
| c3) Anticipo a Proveedores por Adquisición de Bienes Intangibles a Corto Plazo               |                 |                 | e1) Ingresos Cobrados por Adelantado a Corto Plazo   |                 |                 |
| c4) Anticipo a Contratistas por Obras Públicas a Corto Plazo                                 |                 |                 | e2) Intereses Cobrados por Adelantado a Corto Plazo  |                 |                 |
| c5) Otros Derechos a Recibir Bienes o Servicios a Corto Plazo                                |                 |                 | e3) Otros Pasivos Diferidos a Corto Plazo  | 0.0             | 0.0             |
| d. Inventarios (d=d1+d2+d3+d4+d5)  | 0.0             | 0.0             | f. Fondos y Bienes de Terceros en Garantía y/o Administración a Corto Plazo (f=f1+f2+f3+f4+f5+f6)        | 0.0             | 0.0             |
| d1) Inventario de Mercancías para Venta  |                 |                 | f1) Fondos en Garantía a Corto Plazo   |                 |                 |
| d2) Inventario de Mercancías Terminadas  |                 |                 | f2) Fondos en Administración a Corto Plazo   |                 |                 |
| d3) Inventario de Mercancías en Proceso de Elaboración                                       |                 |                 | f3) Fondos Contingentes a Corto Plazo  |                 |                 |
| d4) Inventario de Materias Primas, Materiales y Suministros para Producción                  |                 |                 | f4) Fondos de Fideicomisos, Mandatos y Contratos Análogos a Corto Plazo                                  |                 |                 |
| d5) Bienes en Tránsito   |                 |                 | f5) Otros Fondos de Terceros en Garantía y/o Administración a Corto Plazo                                |                 |                 |
| e. Almacenes   | 5,289.5         | 3,981.1         | f6) Valores y Bienes en Garantía a Corto Plazo   |                 |                 |
| f. Estimación por Pérdida o Deterioro de Activos Circulantes (f=f1+f2)                       | 0.0             | 0.0             | g. Provisiones a Corto Plazo (g=g1+g2+g3)  | 0.0             | 0.0             |
| f1) Estimaciones para Cuentas Incobrables por Derechos a Recibir Efectivo o Equivalentes     |                 |                 | g1) Provisión para Demandas y Juicios a Corto Plazo  |                 |                 |
| f2) Estimación por Deterioro de Inventarios  |                 |                 | g2) Provisión para Contingencias a Corto Plazo   |                 |                 |
| g. Otros Activos Circulantes (g=g1+g2+g3+g4)   | 0.0             | 9.0             | g3) Otras Provisiones a Corto Plazo  |                 |                 |
| g1) Valores en Garantía  | 0.0             | 9.0             | h. Otros Pasivos a Corto Plazo (h=h1+h2+h3)  | 0.0             | 13.0            |
| g2) Bienes en Garantía (Excluye Depósitos de Fondos)   |                 |                 | h1) Ingresos por Clasificar  |                 | 13.0            |
| g3) Bienes Derivados de Embargos, Decomisos, Aseguramientos y Dación en Pago                 |                 |                 | h2) Recaudación por Participar   |                 |                 |
| g4) Adquisición con Fondos de Terceros   |                 |                 | h3) Otros Pasivos Circulantes  |                 |                 |
| <b>IA. Total de Activos Circulantes (IA = a + b + c + d + e + f + g)</b>                     | <b>21,385.1</b> | <b>15,606.4</b> | <b>IIA. Total de Pasivos Circulantes (IIA = a + b + c + d + e + f + g + h)</b>                           | <b>1,026.9</b>  | <b>230.2</b>    |
| <b>Activo No Circulante</b>  |                 |                 | <b>Pasivo No Circulante</b>  |                 |                 |
| a. Inversiones Financieras a Largo Plazo   |                 |                 | a. Cuentas por Pagar a Largo Plazo   |                 |                 |
| b. Derechos a Recibir Efectivo o Equivalentes a Largo Plazo                                  |                 |                 | b. Documentos por Pagar a Largo Plazo  |                 |                 |
| c. Bienes Inmuebles, Infraestructura y Construcciones en Proceso                             | 8,705.8         | 8,705.8         | c. Deuda Pública a Largo Plazo   |                 |                 |
| d. Bienes Muebles  | 9,789.2         | 7,079.4         | d. Pasivos Diferidos a Largo Plazo   |                 |                 |
| e. Activos Intangibles   |                 |                 | e. Fondos y Bienes de Terceros en Garantía y/o en Administración a Largo Plazo                           |                 |                 |
| f. Depreciación, Deterioro y Amortización Acumulada de Bienes                                | -2,807.1        | -2,094.9        | f. Provisiones a Largo Plazo   |                 |                 |
| g. Activos Diferidos   |                 |                 | <b>II B. Total de Pasivos No Circulantes (II B = a + b + c + d + e + f)</b>                              | <b>0.0</b>      | <b>0.0</b>      |
| h. Estimación por Pérdida o Deterioro de Activos no Circulantes                              |                 |                 | <b>II. Total del Pasivo (II = IIA + II B)</b>  | <b>1,026.9</b>  | <b>230.2</b>    |
| i. Otros Activos no Circulantes  |                 |                 | <b>HACIENDA PÚBLICA/PATRIMONIO</b>   |                 |                 |
| <b>IB. Total de Activos No Circulantes (IB = a + b + c + d + e + f + g + h + i)</b>          | <b>15,687.9</b> | <b>13,690.3</b> | <b>IIIA. Hacienda Pública/Patrimonio Contribuido (IIIA = a + b + c)</b>                                  | <b>1,280.4</b>  | <b>1,280.4</b>  |
| <b>I. Total del Activo (I = IA + IB)</b>   | <b>37,073.0</b> | <b>29,296.7</b> | a. Aportaciones  | 1,280.4         | 1,280.4         |
|  |                 |                 | b. Donaciones de Capital   |                 |                 |
|  |                 |                 | c. Actualización de la Hacienda Pública/Patrimonio   |                 |                 |
|  |                 |                 | <b>IIIB. Hacienda Pública/Patrimonio Generado (IIIB = a + b + c + d + e)</b>                             | <b>34,765.7</b> | <b>27,786.1</b> |
|  |                 |                 | a. Resultados del Ejercicio (Ahorro/ Desahorro)  | 6,979.6         | 4,509.0         |
|  |                 |                 | b. Resultados de Ejercicios Anteriores   | 27,786.1        | 23,277.1        |
|  |                 |                 | c. Revalúos  | 0.0             | 0.0             |
|  |                 |                 | d. Reservas  | 0.0             | 0.0             |
|  |                 |                 | e. Rectificaciones de Resultados de Ejercicios Anteriores  |                 |                 |
|  |                 |                 | <b>IIIC. Exceso o Insuficiencia en la Actualización de la Hacienda Pública/Patrimonio (IIIC = a + b)</b> | <b>0.0</b>      | <b>0.0</b>      |
|  |                 |                 | a. Resultado por Posición Monetaria  |                 |                 |
|  |                 |                 | b. Resultado por Tenencia de Activos no Monetarios   |                 |                 |
|  |                 |                 | <b>III. Total Hacienda Pública/Patrimonio (III = IIIA + IIIB + IIIC)</b>                                 | <b>36,046.1</b> | <b>29,066.5</b> |
|  |                 |                 | <b>IV. Total del Pasivo y Hacienda Pública/Patrimonio (IV = II + III)</b>                                | <b>37,073.0</b> | <b>29,296.7</b> |

CUENTA PÚBLICA DEL GOBIERNO, ORGANISMOS AUXILIARES Y AUTÓNOMOS DEL ESTADO DE MÉXICO 2018

| Banco de Tejidos del Estado de México<br>Informe Analítico de la Deuda Pública y Otros Pasivos<br>Del 31 de Diciembre de 2017 al 31 de Diciembre 2018 |                                      |                               |                                |  |  |                                   |  |
|---|--------------------------------------|-------------------------------|--------------------------------|--|--|-----------------------------------|--|
| Denominación de la Deuda Pública y Otros Pasivos (c)  | Saldo al 31 de diciembre de 2017 (d) | Disposiciones del Periodo (e) | Amortizaciones del Periodo (f) | Revaluaciones, Reclasificaciones y Otros Ajustes (g) | Saldo Final del Periodo (h)<br>h=d+e-f+g | Pago de Intereses del Periodo (i) | Pago de Comisiones y demás Costos Asociados Durante el Periodo (j) |
| <b>1. Deuda Pública (1=A+B)</b>   |                                      |                               |                                |  |  |                                   |  |
| <b>A. Corto Plazo (A=a1+a2+a3)</b>  |                                      |                               |                                |  |  |                                   |  |
| a1) Instituciones de Crédito  |                                      |                               |                                |  |  |                                   |  |
| a2) Títulos y Valores   |                                      |                               |                                |  |  |                                   |  |
| a3) Arrendamientos Financieros  |                                      |                               |                                |  |  |                                   |  |
| <b>B. Largo Plazo (B=b1+b2+b3)</b>  |                                      |                               |                                |  |  |                                   |  |
| b1) Instituciones de Crédito  |                                      |                               |                                |  |  |                                   |  |
| b2) Títulos y Valores   |                                      |                               |                                |  |  |                                   |  |
| b3) Arrendamientos Financieros  |                                      |                               |                                |  |  |                                   |  |
| <b>2. Otros Pasivos</b>   | 230.2                                |                               |                                |  | 1,026.9                                  |                                   |  |
| <b>3. Total de la Deuda Pública y Otros Pasivos (3=1+2)</b>   | <b>230.2</b>                         | <b>0.0</b>                    | <b>0.0</b>                     | <b>0.0</b>   | <b>1,026.9</b>                           |                                   |  |
| <b>4. Deuda Contingente 1 (informativo)</b>   |                                      |                               |                                |  |  |                                   |  |
| A. Deuda Contingente 1  |                                      |                               |                                |  |  |                                   |  |
| B. Deuda Contingente 2  |                                      |                               |                                |  |  |                                   |  |
| C. Deuda Contingente XX   |                                      |                               |                                |  |  |                                   |  |
| <b>5. Valor de Instrumentos Bono Cupón Cero 2 (informativo)</b>   |                                      |                               |                                |  |  |                                   |  |
| A. Instrumento Bono Cupón Cero 1  |                                      |                               |                                |  |  |                                   |  |
| B. Instrumento Bono Cupón Cero 2  |                                      |                               |                                |  |  |                                   |  |
| C. Instrumento Bono Cupón Cero XX   |                                      |                               |                                |  |  |                                   |  |

1 Se refiere a cualquier Financiamiento sin fuente o garantía de pago definida, que sea asumida de manera solidaria o subsidiaria por las Entidades Federativas con sus M.unicipios, organismos descentralizados y empresas de participación estatal mayoritaria y fideicomisos, locales o municipales, y por los M.unicipios con sus respectivos organismos descentralizados y empresas de participación municipal mayoritaria.

2 Se refiere al valor del Bono Cupón Cero que respalda el pago de los créditos asociados al mismo (Activo).

| Obligaciones a Corto Plazo (k)                     | Monto Contratado (l) | Plazo Pactado (m) | Tasa de Interés (n) | Comisiones y Costos Relacionados (o) | Tasa Efectiva (p) |
|--|----------------------|-------------------|---------------------|--------------------------------------|-------------------|
| <b>6. Obligaciones a Corto Plazo (Informativo)</b> |                      |                   |                     |                                      |                   |
| A. Crédito 1                                       |                      |                   |                     |                                      |                   |
| B. Crédito 2                                       |                      |                   |                     |                                      |                   |
| C. Crédito XX                                      |                      |                   |                     |                                      |                   |



**B T E M**

| Banco de Tejidos del Estado de México<br>Informe Analítico de Obligaciones Diferentes de Financiamientos<br>Al 31 de Diciembre de 2018<br>(MILES DE PESOS) |                        |   |                          |                                   |                   |  |   |  |  |   |
|--|------------------------|---|--------------------------|-----------------------------------|-------------------|--|---|--|--|---|
| Denominación de las Obligaciones Diferentes de Financiamiento (c)  | Fecha del Contrato (d) | Fecha de Inicio de Operación del Proyecto (e) | Fecha de Vencimiento (f) | Monto de la Inversión Pactado (g) | Plazo Pactado (h) | Monto Promedio Mensual del Pago de la Contraprestación (i) | Monto Promedio Mensual del Pago de la Contraprestación Correspondiente al Pago de Inversión (j) | Monto Pagado de la Inversión al XX de XXXX de 20XX (k) | Monto Pagado de la Inversión Actualizado al XX de XXXX de 20XX (l) | Saldo Pendiente por Pagar de la Inversión al XX de XXXX de 20XX (m = g - l) |
| <b>A. Asociaciones Público Privadas (APP's) (A=a+b+c+d)</b>  |                        |   |                          | 0.0                               |                   | 0.0  | 0.0   |  |  | 0.0   |
| a) APP 1   |                        |   |                          |                                   |                   |  |   |  |  | 0.0   |
| b) APP 2   |                        |   |                          |                                   |                   |  |   |  |  | 0.0   |
| c) APP 3   |                        |   |                          |                                   |                   |  |   |  |  | 0.0   |
| d) APP XX  |                        |   |                          |                                   |                   |  |   |  |  | 0.0   |
| <b>B. Otros Instrumentos (B=a+b+c+d)</b>   |                        |   |                          | 0.0                               |                   | 0.0  | 0.0   |  |  | 0.0   |
| a) Otro Instrumento 1  |                        |   |                          |                                   |                   |  |   |  |  | 0.0   |
| b) Otro Instrumento 2  |                        |   |                          |                                   |                   |  |   |  |  | 0.0   |
| c) Otro Instrumento 3  |                        |   |                          |                                   |                   |  |   |  |  | 0.0   |
| d) Otro Instrumento XX   |                        |   |                          |                                   |                   |  |   |  |  | 0.0   |
| <b>C. Total de Obligaciones Diferentes de Financiamiento (C=A+B)</b>   |                        |   |                          | 0.0                               |                   | 0.0  | 0.0   |  |  | 0.0   |

CUENTA PÚBLICA DEL GOBIERNO, ORGANISMOS AUXILIARES Y AUTÓNOMOS DEL ESTADO DE MÉXICO 2018

**Banco de Tejidos del Estado de México**  
**Balance Presupuestario**  
**Del 1 de Enero al 31 de Diciembre de 2018**  
**(Miles de Pesos)**

| Concepto  | Estimado / Aprobado | Devengado       | Recaudado / Pagado |
|---|---------------------|-----------------|--------------------|
| <b>A. Ingresos Totales (A = A1+A2+A3)</b>   | <b>15,552.4</b>     | <b>41,124.4</b> | <b>41,124.4</b>    |
| A1. Ingresos de Libre Disposición   | 15,552.4            | 40,177.4        | 40,177.4           |
| A2. Transferencias Federales Etiquetadas  |                     |                 |                    |
| A3. Financiamiento Neto   |                     | 947.0           | 947.0              |
| <b>B. Egresos Presupuestarios<sup>1</sup> (B = B1+B2)</b>   | <b>15,552.4</b>     | <b>34,744.1</b> | <b>33,911.3</b>    |
| B1. Gasto No Etiquetado (sin incluir Amortización de la Deuda Pública)  | 15,552.4            | 34,744.1        | 33,911.3           |
| B2. Gasto Etiquetado (sin incluir Amortización de la Deuda Pública)   |                     |                 |                    |
| <b>C. Remanentes del Ejercicio Anterior (C = C1 + C2)</b>   |                     | <b>0.0</b>      | <b>0.0</b>         |
| C1. Remanentes de Ingresos de Libre Disposición Aplicados en el Período   |                     |                 |                    |
| C2. Remanentes de Transferencias Federales Etiquetadas Aplicados en el Período                                    |                     |                 |                    |
| <b>I. Balance Presupuestario (I = A - B + C)</b>  | <b>0.0</b>          | <b>6,380.3</b>  | <b>7,213.1</b>     |
| <b>II. Balance Presupuestario sin Financiamiento Neto (II = I - A3)</b>   | <b>0.0</b>          | <b>5,433.3</b>  | <b>6,266.1</b>     |
| <b>III. Balance Presupuestario sin Financiamiento Neto y sin Remanentes del Ejercicio Anterior (III = II - C)</b> | <b>0.0</b>          | <b>5,433.3</b>  | <b>6,266.1</b>     |

| Concepto   | Aprobado   | Devengado      | Pagado         |
|--|------------|----------------|----------------|
| <b>E. Intereses, Comisiones y Gastos de la Deuda (E = E1+E2)</b>       | <b>0.0</b> | <b>0.0</b>     | <b>0.0</b>     |
| E1. Intereses, Comisiones y Gastos de la Deuda con Gasto No Etiquetado |            |                |                |
| E2. Intereses, Comisiones y Gastos de la Deuda con Gasto Etiquetado    |            |                |                |
| <b>IV. Balance Primario (IV = III + E)</b>                             | <b>0.0</b> | <b>5,433.3</b> | <b>6,266.1</b> |

| Concepto  | Estimado/ Aprobado | Devengado  | Recaudado / Pagado |
|---|--------------------|------------|--------------------|
| <b>F. Financiamiento (F = F1 + F2)</b>  | <b>0.0</b>         | <b>0.0</b> | <b>0.0</b>         |
| F1. Financiamiento con Fuente de Pago de Ingresos de Libre Disposición        |                    |            |                    |
| F2. Financiamiento con Fuente de Pago de Transferencias Federales Etiquetadas |                    |            |                    |
| <b>G. Amortización de la Deuda (G = G1 + G2)</b>                              | <b>0.0</b>         | <b>0.0</b> | <b>0.0</b>         |
| G1. Amortización de la Deuda Pública con Gasto No Etiquetado                  |                    |            |                    |
| G2. Amortización de la Deuda Pública con Gasto Etiquetado                     |                    |            |                    |
| <b>A3. Financiamiento Neto (A3 = F - G)</b>                                   | <b>0.0</b>         | <b>0.0</b> | <b>0.0</b>         |

| Concepto   | Estimado/ Aprobado | Devengado      | Recaudado / Pagado |
|--|--------------------|----------------|--------------------|
| A1. Ingresos de Libre Disposición  | 15,552.4           | 40,177.4       | 40,177.4           |
| <b>A3.1 Financiamiento Neto con Fuente de Pago de Ingresos de Libre Disposición (A3.1 = F1 - G1)</b> | <b>0.0</b>         | <b>947.0</b>   | <b>947.0</b>       |
| F1. Financiamiento con Fuente de Pago de Ingresos de Libre Disposición                               |                    | 947.0          | 947.0              |
| G1. Amortización de la Deuda Pública con Gasto No Etiquetado   |                    |                |                    |
| B1. Gasto No Etiquetado (sin incluir Amortización de la Deuda Pública)                               | 15,552.4           | 34,744.1       | 33,911.3           |
| C1. Remanentes de Ingresos de Libre Disposición Aplicados en el Período                              |                    |                |                    |
| <b>V. Balance Presupuestario de Recursos Disponibles (V = A1 + A3.1 - B1 + C1)</b>                   | <b>0.0</b>         | <b>6,380.3</b> | <b>7,213.1</b>     |
| <b>VI. Balance Presupuestario de Recursos Disponibles sin Financiamiento Neto (VI = V - A3.1)</b>    | <b>0.0</b>         | <b>5,433.3</b> | <b>6,266.1</b>     |

| Concepto  | Estimado/ Aprobado | Devengado  | Recaudado / Pagado |
|---|--------------------|------------|--------------------|
| A2. Transferencias Federales Etiquetadas  |                    |            |                    |
| <b>A3.2 Financiamiento Neto con Fuente de Pago de Transferencias Federales Etiquetadas (A3.2 = F2 - G2)</b> | <b>0.0</b>         | <b>0.0</b> | <b>0.0</b>         |
| F2. Financiamiento con Fuente de Pago de Transferencias Federales Etiquetadas                               |                    |            |                    |
| G2. Amortización de la Deuda Pública con Gasto Etiquetado   |                    |            |                    |
| B2. Gasto Etiquetado (sin incluir Amortización de la Deuda Pública)   |                    |            |                    |
| C2. Remanentes de Transferencias Federales Etiquetadas Aplicados en el Período                              |                    |            |                    |
| <b>VII. Balance Presupuestario de Recursos Etiquetados (VII = A2 + A3.2 - B2 + C2)</b>                      | <b>0.0</b>         | <b>0.0</b> | <b>0.0</b>         |
| <b>VIII. Balance Presupuestario de Recursos Etiquetados sin Financiamiento Neto (VIII = VII - A3.2)</b>     | <b>0.0</b>         | <b>0.0</b> | <b>0.0</b>         |

B T E M

| Banco de Tejidos del Estado de México<br>Estado Analítico de Ingresos Detallado - LDF<br>Del 1 de Enero al 31 de Diciembre de 2018<br>(MILES DE PESOS) |          |                                |            |           |           |            |
|--|----------|--------------------------------|------------|-----------|-----------|------------|
| Concepto   | Ingreso  |                                |            |           |           | Diferencia |
|  | Estimado | Ampliaciones/<br>(Reducciones) | Modificado | Devengado | Recaudado |            |
| <b>Ingresos de Libre Disposición</b>   |          |                                |            |           |           |            |
| A. Impuestos   |          |                                |            |           |           |            |
| B. Cuotas y Aportaciones de Seguridad Social   |          |                                |            |           |           |            |
| C. Contribuciones de Mejoras   |          |                                |            |           |           |            |
| D. Derechos  |          |                                |            |           |           |            |
| E. Productos   |          |                                |            |           |           |            |
| F. Aprovechamientos  |          |                                |            |           |           |            |
| G. Ingresos por Ventas de Bienes y Servicios   |          |                                |            |           |           |            |
| <b>H. Participaciones</b><br>(H=h1+h2+h3+h4+h5+h6+h7+h8+h9+h10+h11)  | 3,193.6  | 18,849.8                       | 22,043.4   | 23,657.9  | 23,657.9  | -1,614.5   |
| h1) Fondo General de Participaciones   | 0.0      | 0.0                            | 0.0        | 0.0       | 0.0       | 0.0        |
| h2) Fondo de Fomento Municipal   |          |                                |            |           |           |            |
| h3) Fondo de Fiscalización y Recaudación   |          |                                |            |           |           |            |
| h4) Fondo de Compensación  |          |                                |            |           |           |            |
| h5) Fondo de Extracción de Hidrocarburos   |          |                                |            |           |           |            |
| h6) Impuesto Especial Sobre Producción y Servicios   |          |                                |            |           |           |            |
| h7) 0.06% de la Recaudación Federal Participable   |          |                                |            |           |           |            |
| h8) 3.07% Sobre Extracción de Petróleo   |          |                                |            |           |           |            |
| h9) Gasolinas y Diésel   |          |                                |            |           |           |            |
| h10) Fondo del Impuesto Sobre la Renta   |          |                                |            |           |           |            |
| h11) Fondo de Estabilización de los Ingresos de las Entidades Federativas  |          |                                |            |           |           |            |
| I. Incentivos Derivados de la Colaboración Fiscal (I=i1+i2+i3+i4+i5)   | 0.0      | 0.0                            | 0.0        | 0.0       | 0.0       | 0.0        |
| i1) Tenencia o Uso de Vehículos  |          |                                |            |           |           |            |
| i2) Fondo de Compensación ISAN   |          |                                |            |           |           |            |
| i3) Impuesto Sobre Automóviles Nuevos  |          |                                |            |           |           |            |
| i4) Fondo de Compensación de Repesos-Intermedios   |          |                                |            |           |           |            |
| i5) Otros Incentivos Económicos  |          |                                |            |           |           |            |
| J. Transferencias  | 12,358.8 | 3,193.6                        | 15,552.4   | 16,519.5  | 16,519.5  | -967.1     |
| K. Convenios   | 0.0      | 0.0                            | 0.0        | 0.0       | 0.0       | 0.0        |
| k1) Otros Convenios y Subsidios  |          |                                | 0.0        |           |           |            |
| L. Otros Ingresos de Libre Disposición (L=l1+l2)   | 0.0      | 0.0                            | 0.0        | 0.0       | 0.0       | 0.0        |
| l1) Participaciones en Ingresos Locales  |          |                                | 0.0        |           |           |            |
| l2) Otros Ingresos de Libre Disposición  |          |                                | 0.0        |           |           |            |
| <b>I. Total de Ingresos de Libre Disposición</b><br>(I=A+B+C+D+E+F+G+H+I+J+K+L)  | 15,552.4 | 22,043.4                       | 37,595.8   | 40,177.4  | 40,177.4  | -2,581.6   |
| <b>Ingresos Excedentes de Ingresos de Libre Disposición</b>  |          |                                |            |           |           |            |
| <b>Transferencias Federales Etiquetadas</b>  |          |                                |            |           |           |            |
| <b>A. Aportaciones (A=a1+a2+a3+a4+a5+a6+a7+a8)</b>   | 0.0      | 0.0                            | 0.0        | 0.0       | 0.0       | 0.0        |
| a1) Fondo de Aportaciones para la Nómina Educativa y Gasto Operativo   |          |                                |            |           |           |            |
| a2) Fondo de Aportaciones para los Servicios de Salud  |          |                                |            |           |           |            |
| a3) Fondo de Aportaciones para la Infraestructura Social   |          |                                |            |           |           |            |
| a4) Fondo de Aportaciones para el Fortalecimiento de los Municipios y de las Demarcaciones Territoriales del Distrito Federal                          |          |                                |            |           |           |            |
| a5) Fondo de Aportaciones Múltiples  |          |                                |            |           |           |            |
| a6) Fondo de Aportaciones para la Educación Tecnológica y de Adultos   |          |                                |            |           |           |            |
| a7) Fondo de Aportaciones para la Seguridad Pública de los Estados y del Distrito Federal  |          |                                |            |           |           |            |
| a8) Fondo de Aportaciones para el Fortalecimiento de las Entidades Federativas   |          |                                |            |           |           |            |
| <b>B. Convenios (B=b1+b2+b3+b4)</b>  | 0.0      | 0.0                            | 0.0        | 0.0       | 0.0       | 0.0        |
| b1) Convenios de Protección Social en Salud  |          |                                |            |           |           |            |
| b2) Convenios de Descentralización   |          |                                |            |           |           |            |
| b3) Convenios de Reasignación  |          |                                |            |           |           |            |
| b4) Otros Convenios y Subsidios  |          |                                |            |           |           |            |
| <b>C. Fondos Distintos de Aportaciones (C=c1+c2)</b>   | 0.0      | 0.0                            | 0.0        | 0.0       | 0.0       | 0.0        |
| c1) Fondo para Entidades Federativas y Municipios Productores de Hidrocarburos   |          |                                |            |           |           |            |
| c2) Fondo Minero   |          |                                |            |           |           |            |
| D. Transferencias, Subsidios y Subvenciones, y Pensiones y Jubilaciones  |          |                                |            |           |           |            |
| E. Otras Transferencias Federales Etiquetadas  |          |                                |            |           |           |            |
| <b>II. Total de Transferencias Federales Etiquetadas (II = A + B + C + D + E)</b>  | 0.0      | 0.0                            | 0.0        | 0.0       | 0.0       | 0.0        |
| <b>III. Ingresos Derivados de Financiamientos (III = A)</b>  | 0.0      | 68.4                           | 68.4       | 947.0     | 947.0     | -878.6     |
| A. Ingresos Derivados de Financiamientos   |          | 68.4                           | 68.4       | 947.0     | 947.0     | -878.6     |
| <b>IV. Total de Ingresos (IV = I + II + III)</b>   | 15,552.4 | 22,111.8                       | 37,664.2   | 41,124.4  | 41,124.4  | -3,460.2   |
| <b>Datos Informativos</b>  |          |                                |            |           |           |            |
| 1. Ingresos Derivados de Financiamientos con Fuente de Pago de Ingresos de Libre Disposición   |          |                                |            |           |           |            |
| 2. Ingresos Derivados de Financiamientos con Fuente de Pago de Transferencias Federales Etiquetadas  |          |                                |            |           |           |            |
| <b>3. Ingresos Derivados de Financiamientos (3 = 1 + 2)</b>  | 0.0      | 0.0                            | 0.0        | 0.0       | 0.0       | 0.0        |

CUENTA PÚBLICA DEL GOBIERNO, ORGANISMOS AUXILIARES Y AUTÓNOMOS DEL ESTADO DE MÉXICO 2018

| Banco de Tejidos del Estado de México<br>Estado Analítico del Ejercicio del Presupuesto de Egresos Detallado<br>Clasificación por Objeto del Gasto (Capítulo y Concepto)<br>Del 1 de Enero al 31 de Diciembre de 2018<br>(MILES DE PESOS) |                 |                                |                 |                 |                 |                |
|---|-----------------|--------------------------------|-----------------|-----------------|-----------------|----------------|
| Concepto  | Egresos         |                                |                 |                 |                 | Subejercicio   |
|   | Aprobado        | Ampliaciones/<br>(Reducciones) | Modificado      | Devengado       | Pagado          |                |
| <b>I. Gasto No Etiquetado (I=A+B+C+D+E+F+G+H+I)</b>   | <b>15,552.4</b> | <b>22,111.8</b>                | <b>37,664.2</b> | <b>34,744.1</b> | <b>33,911.3</b> | <b>2,920.1</b> |
| <b>A. Servicios Personales (A=a1+a2+a3+a4+a5+a6+a7)</b>   | <b>10,762.1</b> | <b>0.0</b>                     | <b>10,762.1</b> | <b>9,157.6</b>  | <b>9,157.6</b>  | <b>1,604.5</b> |
| a1) Remuneraciones al Personal de Carácter Permanente   | 4,291.8         | 856.4                          | 5,148.2         | 4,251.6         | 4,251.6         | 896.6          |
| a2) Remuneraciones al Personal de Carácter Transitorio  |                 |                                |                 |                 |                 |                |
| a3) Remuneraciones Adicionales y Especiales   | 4,447.9         | -790.3                         | 3,657.6         | 3,211.3         | 3,211.3         | 446.3          |
| a4) Seguridad Social  | 1,321.8         | -184.9                         | 1,136.9         | 1,127.5         | 1,127.5         | 9.4            |
| a5) Otras Prestaciones Sociales y Económicas  | 538.8           | 122.6                          | 661.4           | 454.2           | 454.2           | 207.2          |
| a6) Previsiones   |                 |                                |                 |                 |                 |                |
| a7) Pago de Estimulos a Servidores Públicos   | 161.8           | -3.8                           | 158.0           | 113.0           | 113.0           | 45.0           |
| <b>B. Materiales y Suministros (B=b1+b2+b3+b4+b5+b6+b7+b8+b9)</b>   | <b>2,448.7</b>  | <b>18,043.5</b>                | <b>20,492.2</b> | <b>19,576.2</b> | <b>19,576.2</b> | <b>916.0</b>   |
| b1) Materiales de Administración, Emisión de Documentos y Artículos Oficiales   | 426.0           | -201.4                         | 224.6           | 180.4           | 180.4           | 44.2           |
| b2) Alimentos y Utensilios  |                 |                                |                 |                 |                 |                |
| b3) Materias Primas y Materiales de Producción y Comercialización   |                 |                                |                 |                 |                 |                |
| b4) Materiales y Artículos de Construcción y de Reparación  | 18.0            | 28.8                           | 46.8            | 43.5            | 43.5            | 3.3            |
| b5) Productos Químicos, Farmacéuticos y de Laboratorio  | 1,775.9         | 18,174.9                       | 19,950.8        | 19,082.3        | 19,082.3        | 868.5          |
| b6) Combustibles, Lubricantes y Aditivos  | 123.6           | 28.5                           | 152.1           | 152.1           | 152.1           |                |
| b7) Vestuario, Blancos, Prendas de Protección y Artículos Deportivos  | 20.6            | -17.7                          | 2.9             | 2.9             | 2.9             |                |
| b8) Materiales y Suministros Para Seguridad   |                 |                                |                 |                 |                 |                |
| b9) Herramientas, Refacciones y Accesorios Menores  | 84.6            | 30.4                           | 115.0           | 115.0           | 115.0           |                |
| <b>C. Servicios Generales (C=c1+c2+c3+c4+c5+c6+c7+c8+c9)</b>  | <b>2,341.6</b>  | <b>799.9</b>                   | <b>3,141.5</b>  | <b>2,969.6</b>  | <b>2,136.8</b>  | <b>171.9</b>   |
| c1) Servicios Básicos   | 323.0           | 34.3                           | 357.3           | 310.3           | 310.3           | 47.0           |
| c2) Servicios de Arrendamiento  |                 |                                |                 |                 |                 |                |
| c3) Servicios Profesionales, Científicos, Técnicos y Otros Servicios  | 367.9           | 12.5                           | 380.4           | 361.0           | 361.0           | 19.4           |
| c4) Servicios Financieros, Bancarios y Comerciales  | 52.6            | -16.9                          | 35.7            | 35.3            | 35.3            | 0.4            |
| c5) Servicios de Instalación, Reparación, Mantenimiento y Conservación  | 1,013.5         | 655.2                          | 1,668.7         | 1,622.2         | 974.4           | 46.5           |
| c6) Servicios de Comunicación Social y Publicidad   | 40.0            | 177.4                          | 217.4           | 217.4           | 32.4            | 0.0            |
| c7) Servicios de Traslado y Viáticos  | 27.6            | 24.3                           | 51.9            | 41.7            | 41.7            | 10.2           |
| c8) Servicios Oficiales   | 39.0            | -14.5                          | 24.5            |                 | 0.0             | 24.5           |
| c9) Otros Servicios Generales   | 478.0           | -72.4                          | 405.6           | 381.7           | 381.7           | 23.9           |
| <b>D. Transferencias, Asignaciones, Subsidios y Otras Ayudas (D=d1+d2+d3+d4+d5+d6+d7+d8+d9)</b>   | <b>0.0</b>      | <b>0.0</b>                     | <b>0.0</b>      | <b>0.0</b>      | <b>0.0</b>      | <b>0.0</b>     |
| d1) Transferencias Internas y Asignaciones al Sector Público  |                 |                                |                 |                 |                 |                |
| d2) Transferencias al Resto del Sector Público  |                 |                                |                 |                 |                 |                |
| d3) Subsidios y Subvenciones  |                 |                                |                 |                 |                 |                |
| d4) Ayudas Sociales   |                 |                                |                 |                 |                 |                |
| d5) Pensiones y Jubilaciones  |                 |                                |                 |                 |                 |                |
| d6) Transferencias a Fideicomisos, Mandatos y Otros Análogos  |                 |                                |                 |                 |                 |                |
| d7) Transferencias a la Seguridad Social  |                 |                                |                 |                 |                 |                |
| d8) Donativos   |                 |                                |                 |                 |                 |                |
| d9) Transferencias al Exterior  |                 |                                |                 |                 |                 |                |
| <b>E. Bienes Muebles, Inmuebles e Intangibles (E=e1+e2+e3+e4+e5+e6+e7+e8+e9)</b>  | <b>0.0</b>      | <b>3,200.0</b>                 | <b>3,200.0</b>  | <b>2,972.3</b>  | <b>2,972.3</b>  | <b>227.7</b>   |
| e1) Mobiliario y Equipo de Administración   |                 | 163.0                          | 163.0           | 163.0           | 163.0           |                |
| e2) Mobiliario y Equipo Educativo y Recreativo  |                 |                                |                 |                 |                 |                |
| e3) Equipo e Instrumental Médico y de Laboratorio   |                 | 3,000.0                        | 3,000.0         | 2,772.3         | 2,772.3         | 227.7          |
| e4) Vehículos y Equipo de Transporte  |                 |                                |                 |                 |                 |                |
| e5) Equipo de Defensa y Seguridad   |                 |                                |                 |                 |                 |                |
| e6) Maquinaria, Otros Equipos y Herramientas  |                 |                                |                 |                 |                 |                |
| e7) Activos Biológicos  |                 |                                |                 |                 |                 |                |
| e8) Bienes Inmuebles  |                 |                                |                 |                 |                 |                |
| e9) Activos Intangibles   |                 | 37.0                           | 37.0            | 37.0            | 37.0            |                |
| <b>F. Inversión Pública (F=f1+f2+f3)</b>  | <b>0.0</b>      | <b>0.0</b>                     | <b>0.0</b>      | <b>0.0</b>      | <b>0.0</b>      | <b>0.0</b>     |
| f1) Obra Pública en Bienes de Dominio Público   |                 |                                |                 |                 |                 |                |
| f2) Obra Pública en Bienes Propios  |                 |                                |                 |                 |                 |                |
| f3) Proyectos Productivos y Acciones de Fomento   |                 |                                |                 |                 |                 |                |
| <b>G. Inversiones Financieras y Otras Provisiones (G=g1+g2+g3+g4+g5+g6+g7)</b>  | <b>0.0</b>      | <b>0.0</b>                     | <b>0.0</b>      | <b>0.0</b>      | <b>0.0</b>      | <b>0.0</b>     |
| g1) Inversiones Para el Fomento de Actividades Productivas  |                 |                                |                 |                 |                 |                |
| g2) Acciones y Participaciones de Capital   |                 |                                |                 |                 |                 |                |
| g3) Compra de Títulos y Valores   |                 |                                |                 |                 |                 |                |
| g4) Concesión de Préstamos  |                 |                                |                 |                 |                 |                |
| g5) Inversiones en Fideicomisos, Mandatos y Otros Análogos  |                 |                                |                 |                 |                 |                |
| Fideicomiso de Desastres Naturales (Informativo)  |                 |                                |                 |                 |                 |                |
| g6) Otras Inversiones Financieras   |                 |                                |                 |                 |                 |                |
| g7) Provisiones para Contingencias y Otras Erogaciones Especiales   |                 |                                |                 |                 |                 |                |
| <b>H. Participaciones y Aportaciones (H=h1+h2+h3)</b>   | <b>0.0</b>      | <b>0.0</b>                     | <b>0.0</b>      | <b>0.0</b>      | <b>0.0</b>      | <b>0.0</b>     |
| h1) Participaciones   |                 |                                |                 |                 |                 |                |
| h2) Aportaciones  |                 |                                |                 |                 |                 |                |
| h3) Convenios   |                 |                                |                 |                 |                 |                |
| <b>I. Deuda Pública (I=i1+i2+i3+i4+i5+i6+i7)</b>  | <b>0.0</b>      | <b>68.4</b>                    | <b>68.4</b>     | <b>68.4</b>     | <b>68.4</b>     | <b>0.0</b>     |
| i1) Amortización de la Deuda Pública  |                 |                                |                 |                 |                 |                |
| i2) Intereses de la Deuda Pública   |                 |                                |                 |                 |                 |                |
| i3) Comisiones de la Deuda Pública  |                 |                                |                 |                 |                 |                |
| i4) Gastos de la Deuda Pública  |                 |                                |                 |                 |                 |                |
| i5) Costo por Coberturas  |                 |                                |                 |                 |                 |                |
| i6) Apoyos Financieros  |                 |                                |                 |                 |                 |                |
| i7) Adeudos de Ejercicios Fiscales Anteriores (ADEFAS)  | 0.0             | 68.4                           | 68.4            | 68.4            | 68.4            | 0.0            |

B T E M

| Concepto  | Egresos         |                                |                 |                 |                 | Subejercicio   |
|---|-----------------|--------------------------------|-----------------|-----------------|-----------------|----------------|
|   | Aprobado        | Ampliaciones/<br>(Reducciones) | Modificado      | Devengado       | Pagado          |                |
| <b>II. Gasto Etiquetado (II=A+B+C+D+E+F+G+H+I)</b>  | <b>0.0</b>      | <b>0.0</b>                     | <b>0.0</b>      | <b>0.0</b>      | <b>0.0</b>      | <b>0.0</b>     |
| <b>A. Servicios Personales (A=a1+a2+a3+a4+a5+a6+a7)</b>   | <b>0.0</b>      | <b>0.0</b>                     | <b>0.0</b>      | <b>0.0</b>      | <b>0.0</b>      | <b>0.0</b>     |
| a1) Remuneraciones al Personal de Carácter Permanente   |                 |                                |                 |                 |                 |                |
| a2) Remuneraciones al Personal de Carácter Transitorio  |                 |                                |                 |                 |                 |                |
| a3) Remuneraciones Adicionales y Especiales   |                 |                                |                 |                 |                 |                |
| a4) Seguridad Social  |                 |                                |                 |                 |                 |                |
| a5) Otras Prestaciones Sociales y Económicas  |                 |                                |                 |                 |                 |                |
| a6) Previsiones   |                 |                                |                 |                 |                 |                |
| a7) Pago de Estímulos a Servidores Públicos   |                 |                                |                 |                 |                 |                |
| <b>B. Materiales y Suministros (B=b1+b2+b3+b4+b5+b6+b7+b8+b9)</b>                               | <b>0.0</b>      | <b>0.0</b>                     | <b>0.0</b>      | <b>0.0</b>      | <b>0.0</b>      | <b>0.0</b>     |
| b1) Materiales de Administración, Emisión de Documentos y Artículos Oficiales                   |                 |                                |                 |                 |                 |                |
| b2) Alimentos y Utensilios  |                 |                                |                 |                 |                 |                |
| b3) Materias Primas y Materiales de Producción y Comercialización                               |                 |                                |                 |                 |                 |                |
| b4) Materiales y Artículos de Construcción y de Reparación                                      |                 |                                |                 |                 |                 |                |
| b5) Productos Químicos, Farmacéuticos y de Laboratorio  |                 |                                |                 |                 |                 |                |
| b6) Combustibles, Lubricantes y Aditivos  |                 |                                |                 |                 |                 |                |
| b7) Vestuario, Blancos, Prendas de Protección y Artículos Deportivos                            |                 |                                |                 |                 |                 |                |
| b8) Materiales y Suministros Para Seguridad   |                 |                                |                 |                 |                 |                |
| b9) Herramientas, Refacciones y Accesorios Menores  |                 |                                |                 |                 |                 |                |
| <b>C. Servicios Generales (C=c1+c2+c3+c4+c5+c6+c7+c8+c9)</b>                                    | <b>0.0</b>      | <b>0.0</b>                     | <b>0.0</b>      | <b>0.0</b>      | <b>0.0</b>      | <b>0.0</b>     |
| c1) Servicios Básicos   |                 |                                |                 |                 |                 |                |
| c2) Servicios de Arrendamiento  |                 |                                |                 |                 |                 |                |
| c3) Servicios Profesionales, Científicos, Técnicos y Otros Servicios                            |                 |                                |                 |                 |                 |                |
| c4) Servicios Financieros, Bancarios y Comerciales  |                 |                                |                 |                 |                 |                |
| c5) Servicios de Instalación, Reparación, Mantenimiento y Conservación                          |                 |                                |                 |                 |                 |                |
| c6) Servicios de Comunicación Social y Publicidad   |                 |                                |                 |                 |                 |                |
| c7) Servicios de Traslado y Viáticos  |                 |                                |                 |                 |                 |                |
| c8) Servicios Oficiales   |                 |                                |                 |                 |                 |                |
| c9) Otros Servicios Generales   |                 |                                |                 |                 |                 |                |
| <b>D. Transferencias, Asignaciones, Subsidios y Otras Ayudas (D=d1+d2+d3+d4+d5+d6+d7+d8+d9)</b> | <b>0.0</b>      | <b>0.0</b>                     | <b>0.0</b>      | <b>0.0</b>      | <b>0.0</b>      | <b>0.0</b>     |
| d1) Transferencias Internas y Asignaciones al Sector Público                                    |                 |                                |                 |                 |                 |                |
| d2) Transferencias al Resto del Sector Público  |                 |                                |                 |                 |                 |                |
| d3) Subsidios y Subvenciones  |                 |                                |                 |                 |                 |                |
| d4) Ayudas Sociales   |                 |                                |                 |                 |                 |                |
| d5) Pensiones y Jubilaciones  |                 |                                |                 |                 |                 |                |
| d6) Transferencias a Fideicomisos, Mandatos y Otros Análogos                                    |                 |                                |                 |                 |                 |                |
| d7) Transferencias a la Seguridad Social  |                 |                                |                 |                 |                 |                |
| d8) Donativos   |                 |                                |                 |                 |                 |                |
| d9) Transferencias al Exterior  |                 |                                |                 |                 |                 |                |
| <b>E. Bienes Muebles, Inmuebles e Intangibles (E=e1+e2+e3+e4+e5+e6+e7+e8+e9)</b>                | <b>0.0</b>      | <b>0.0</b>                     | <b>0.0</b>      | <b>0.0</b>      | <b>0.0</b>      | <b>0.0</b>     |
| e1) Mobiliario y Equipo de Administración   |                 |                                |                 |                 |                 |                |
| e2) Mobiliario y Equipo Educativo y Recreativo  |                 |                                |                 |                 |                 |                |
| e3) Equipo e Instrumental Médico y de Laboratorio   |                 |                                |                 |                 |                 |                |
| e4) Vehículos y Equipo de Transporte  |                 |                                |                 |                 |                 |                |
| e5) Equipo de Defensa y Seguridad   |                 |                                |                 |                 |                 |                |
| e6) Maquinaria, Otros Equipos y Herramientas  |                 |                                |                 |                 |                 |                |
| e7) Activos Biológicos  |                 |                                |                 |                 |                 |                |
| e8) Bienes Inmuebles  |                 |                                |                 |                 |                 |                |
| e9) Activos Intangibles   |                 |                                |                 |                 |                 |                |
| <b>F. Inversión Pública (F=f1+f2+f3)</b>  | <b>0.0</b>      | <b>0.0</b>                     | <b>0.0</b>      | <b>0.0</b>      | <b>0.0</b>      | <b>0.0</b>     |
| f1) Obra Pública en Bienes de Dominio Público   |                 |                                |                 |                 |                 |                |
| f2) Obra Pública en Bienes Propios  |                 |                                |                 |                 |                 |                |
| f3) Proyectos Productivos y Acciones de Fomento   |                 |                                |                 |                 |                 |                |
| <b>G. Inversiones Financieras y Otras Provisiones (G=g1+g2+g3+g4+g5+g6+g7)</b>                  | <b>0.0</b>      | <b>0.0</b>                     | <b>0.0</b>      | <b>0.0</b>      | <b>0.0</b>      | <b>0.0</b>     |
| g1) Inversiones Para el Fomento de Actividades Productivas                                      |                 |                                |                 |                 |                 |                |
| g2) Acciones y Participaciones de Capital   |                 |                                |                 |                 |                 |                |
| g3) Compra de Títulos y Valores   |                 |                                |                 |                 |                 |                |
| g4) Concesión de Préstamos  |                 |                                |                 |                 |                 |                |
| g5) Inversiones en Fideicomisos, Mandatos y Otros Análogos                                      |                 |                                |                 |                 |                 |                |
| Fideicomiso de Desastres Naturales (Informativo)  |                 |                                |                 |                 |                 |                |
| g6) Otras Inversiones Financieras   |                 |                                |                 |                 |                 |                |
| g7) Provisiones para Contingencias y Otras Erogaciones Especiales                               |                 |                                |                 |                 |                 |                |
| <b>H. Participaciones y Aportaciones (H=h1+h2+h3)</b>   | <b>0.0</b>      | <b>0.0</b>                     | <b>0.0</b>      | <b>0.0</b>      | <b>0.0</b>      | <b>0.0</b>     |
| h1) Participaciones   |                 |                                |                 |                 |                 |                |
| h2) Aportaciones  |                 |                                |                 |                 |                 |                |
| h3) Convenios   |                 |                                |                 |                 |                 |                |
| <b>I. Deuda Pública (I=i1+i2+i3+i4+i5+i6+i7)</b>  | <b>0.0</b>      | <b>0.0</b>                     | <b>0.0</b>      | <b>0.0</b>      | <b>0.0</b>      | <b>0.0</b>     |
| i1) Amortización de la Deuda Pública  |                 |                                |                 |                 |                 |                |
| i2) Intereses de la Deuda Pública   |                 |                                |                 |                 |                 |                |
| i3) Comisiones de la Deuda Pública  |                 |                                |                 |                 |                 |                |
| i4) Gastos de la Deuda Pública  |                 |                                |                 |                 |                 |                |
| i5) Costo por Coberturas  |                 |                                |                 |                 |                 |                |
| i6) Apoyos Financieros  |                 |                                |                 |                 |                 |                |
| i7) A deudos de Ejercicios Fiscales Anteriores (ADEFAS)   |                 |                                |                 |                 |                 |                |
| <b>III. Total de Egresos (III = I + II)</b>   | <b>15,552.4</b> | <b>22,111.8</b>                | <b>37,664.2</b> | <b>34,744.1</b> | <b>33,911.3</b> | <b>2,920.1</b> |

CUENTA PÚBLICA DEL GOBIERNO, ORGANISMOS AUXILIARES Y AUTÓNOMOS DEL ESTADO DE MÉXICO 2018

| Banco de Tejidos del Estado de México<br>Estado Analítico del Ejercicio del Presupuesto de Egresos Detallado<br>Clasificación Administrativa<br>Del 1 de Enero al 31 de Diciembre de 2018<br>(MILES DE PESOS) |                 |                                |                 |                 |                 |                |
|---|-----------------|--------------------------------|-----------------|-----------------|-----------------|----------------|
| Concepto (c)  | Egresos         |                                |                 |                 |                 | Subejercicio   |
|   | Aprobado        | Ampliaciones/<br>(Reducciones) | Modificado      | Devengado       | Pagado          |                |
| <b>I. Gasto No Etiquetado<br/>(I=A+B+C+D+E+F+G+H)</b>   | <b>15,552.4</b> | <b>22,111.8</b>                | <b>37,664.2</b> | <b>34,744.1</b> | <b>33,911.3</b> | <b>2,920.1</b> |
| Banco de Tejidos del Estado de México<br>(217K10000)  | 15,552.4        | 22,111.8                       | 37,664.2        | 34,744.1        | 33,911.3        | 2,920.1        |
| B. Dependencia o Unidad Administrativa 2  |                 |                                |                 |                 |                 |                |
| C. Dependencia o Unidad Administrativa 3  |                 |                                |                 |                 |                 |                |
| D. Dependencia o Unidad Administrativa 4  |                 |                                |                 |                 |                 |                |
| E. Dependencia o Unidad Administrativa 5  |                 |                                |                 |                 |                 |                |
| F. Dependencia o Unidad Administrativa 6  |                 |                                |                 |                 |                 |                |
| G. Dependencia o Unidad Administrativa 7  |                 |                                |                 |                 |                 |                |
| H. Dependencia o Unidad Administrativa xx   |                 |                                |                 |                 |                 |                |
| <b>II. Gasto Etiquetado<br/>(II=A+B+C+D+E+F+G+H)</b>  | <b>0.0</b>      | <b>0.0</b>                     | <b>0.0</b>      | <b>0.0</b>      | <b>0.0</b>      | <b>0.0</b>     |
| Banco de Tejidos del Estado de México<br>(217K10000)  |                 |                                |                 |                 |                 |                |
| B. Dependencia o Unidad Administrativa 2  |                 |                                |                 |                 |                 |                |
| C. Dependencia o Unidad Administrativa 3  |                 |                                |                 |                 |                 |                |
| D. Dependencia o Unidad Administrativa 4  |                 |                                |                 |                 |                 |                |
| E. Dependencia o Unidad Administrativa 5  |                 |                                |                 |                 |                 |                |
| F. Dependencia o Unidad Administrativa 6  |                 |                                |                 |                 |                 |                |
| G. Dependencia o Unidad Administrativa 7  |                 |                                |                 |                 |                 |                |
| H. Dependencia o Unidad Administrativa xx   |                 |                                |                 |                 |                 |                |
| <b>III. Total de Egresos (III = I + II)</b>   | <b>15,552.4</b> | <b>22,111.8</b>                | <b>37,664.2</b> | <b>34,744.1</b> | <b>33,911.3</b> | <b>2,920.1</b> |

B T E M

| Banco de Tejidos del Estado de México<br>Estado Analítico del Ejercicio del Presupuesto de Egresos Detallado<br>Clasificación Funcional (Finalidad y Función)<br>Del 1 de Enero al 31 de Diciembre de 2018<br>(MILES DE PESOS) |                 |                                |                 |                 |                 |                  |
|--|-----------------|--------------------------------|-----------------|-----------------|-----------------|------------------|
| Concepto (c)   | Egresos         |                                |                 |                 |                 | Subejercicio (e) |
|  | Aprobado (d)    | Ampliaciones/<br>(Reducciones) | Modificado      | Devengado       | Pagado          |                  |
| <b>I. Gasto No Etiquetado (I=A+B+C+D)</b>  | <b>15,552.4</b> | <b>22,111.8</b>                | <b>37,664.2</b> | <b>34,744.1</b> | <b>33,911.3</b> | <b>2,920.1</b>   |
| <b>A. Gobierno (A=a1+a2+a3+a4+a5+a6+a7+a8)</b>   | <b>856.1</b>    | <b>0.0</b>                     | <b>856.1</b>    | <b>388.9</b>    | <b>388.9</b>    | <b>467.2</b>     |
| a1) Legislación  |                 |                                |                 |                 |                 |                  |
| a2) Justicia   |                 |                                |                 |                 |                 |                  |
| a3) Coordinación de la Política de Gobierno  | 856.1           |                                | 856.1           | 388.9           | 388.9           | 467.2            |
| a4) Relaciones Exteriores  |                 |                                |                 |                 |                 |                  |
| a5) Asuntos Financieros y Hacendarios  |                 |                                |                 |                 |                 |                  |
| a6) Seguridad Nacional   |                 |                                |                 |                 |                 |                  |
| a7) Asuntos de Orden Público y de Seguridad Interior   |                 |                                |                 |                 |                 |                  |
| a8) Otros Servicios Generales  |                 |                                |                 |                 |                 |                  |
| <b>B. Desarrollo Social (B=b1+b2+b3+b4+b5+b6+b7)</b>   | <b>14,696.3</b> | <b>22,043.4</b>                | <b>36,739.7</b> | <b>34,286.8</b> | <b>33,454.0</b> | <b>2,452.9</b>   |
| b1) Protección Ambiental   |                 |                                |                 |                 |                 |                  |
| b2) Vivienda y Servicios a la Comunidad  |                 |                                |                 |                 |                 |                  |
| b3) Salud  | 14,696.3        | 22,043.4                       | 36,739.7        | 34,286.8        | 33,454.0        | 2,452.9          |
| b4) Recreación, Cultura y Otras Manifestaciones Sociales   |                 |                                |                 |                 |                 |                  |
| b5) Educación  |                 |                                |                 |                 |                 |                  |
| b6) Protección Social  |                 |                                |                 |                 |                 |                  |
| b7) Otros Asuntos Sociales   |                 |                                |                 |                 |                 |                  |
| <b>C. Desarrollo Económico (C=c1+c2+c3+c4+c5+c6+c7+c8+c9)</b>  | <b>0.0</b>      | <b>0.0</b>                     | <b>0.0</b>      | <b>0.0</b>      | <b>0.0</b>      | <b>0.0</b>       |
| c1) Asuntos Económicos, Comerciales y Laborales en General   |                 |                                |                 |                 |                 |                  |
| c2) Agropecuaria, Silvicultura, Pesca y Caza   |                 |                                |                 |                 |                 |                  |
| c3) Combustibles y Energía   |                 |                                |                 |                 |                 |                  |
| c4) Minería, Manufacturas y Construcción   |                 |                                |                 |                 |                 |                  |
| c5) Transporte   |                 |                                |                 |                 |                 |                  |
| c6) Comunicaciones   |                 |                                |                 |                 |                 |                  |
| c7) Turismo  |                 |                                |                 |                 |                 |                  |
| c8) Ciencia, Tecnología e Innovación   |                 |                                |                 |                 |                 |                  |
| c9) Otras Industrias y Otros Asuntos Económicos  |                 |                                |                 |                 |                 |                  |
| <b>D. Otras No Clasificadas en Funciones Anteriores (D=d1+d2+d3+d4)</b>  | <b>0.0</b>      | <b>68.4</b>                    | <b>68.4</b>     | <b>68.4</b>     | <b>68.4</b>     | <b>0.0</b>       |
| d1) Transacciones de la Deuda Pública / Costo Financiero de la Deuda   |                 |                                |                 |                 |                 |                  |
| d2) Transferencias, Participaciones y Aportaciones Entre Diferentes Niveles y Órdenes de Gobierno  |                 |                                |                 |                 |                 |                  |
| d3) Saneamiento del Sistema Financiero   |                 |                                |                 |                 |                 |                  |
| d4) Adeudos de Ejercicios Fiscales Anteriores  |                 | 68.4                           | 68.4            | 68.4            | 68.4            | 0.0              |
| <b>II. Gasto Etiquetado (II=A+B+C+D)</b>   | <b>0.0</b>      | <b>0.0</b>                     | <b>0.0</b>      | <b>0.0</b>      | <b>0.0</b>      | <b>0.0</b>       |
| <b>A. Gobierno (A=a1+a2+a3+a4+a5+a6+a7+a8)</b>   | <b>0.0</b>      | <b>0.0</b>                     | <b>0.0</b>      | <b>0.0</b>      | <b>0.0</b>      | <b>0.0</b>       |
| a1) Legislación  |                 |                                |                 |                 |                 |                  |
| a2) Justicia   |                 |                                |                 |                 |                 |                  |
| a3) Coordinación de la Política de Gobierno  |                 |                                |                 |                 |                 |                  |
| a4) Relaciones Exteriores  |                 |                                |                 |                 |                 |                  |
| a5) Asuntos Financieros y Hacendarios  |                 |                                |                 |                 |                 |                  |
| a6) Seguridad Nacional   |                 |                                |                 |                 |                 |                  |
| a7) Asuntos de Orden Público y de Seguridad Interior   |                 |                                |                 |                 |                 |                  |
| a8) Otros Servicios Generales  |                 |                                |                 |                 |                 |                  |
| <b>B. Desarrollo Social (B=b1+b2+b3+b4+b5+b6+b7)</b>   | <b>0.0</b>      | <b>0.0</b>                     | <b>0.0</b>      | <b>0.0</b>      | <b>0.0</b>      | <b>0.0</b>       |
| b1) Protección Ambiental   |                 |                                |                 |                 |                 |                  |
| b2) Vivienda y Servicios a la Comunidad  |                 |                                |                 |                 |                 |                  |
| b3) Salud  |                 |                                |                 |                 |                 |                  |
| b4) Recreación, Cultura y Otras Manifestaciones Sociales   |                 |                                |                 |                 |                 |                  |
| b5) Educación  |                 |                                |                 |                 |                 |                  |
| b6) Protección Social  |                 |                                |                 |                 |                 |                  |
| b7) Otros Asuntos Sociales   |                 |                                |                 |                 |                 |                  |
| <b>C. Desarrollo Económico (C=c1+c2+c3+c4+c5+c6+c7+c8+c9)</b>  | <b>0.0</b>      | <b>0.0</b>                     | <b>0.0</b>      | <b>0.0</b>      | <b>0.0</b>      | <b>0.0</b>       |
| c1) Asuntos Económicos, Comerciales y Laborales en General   |                 |                                |                 |                 |                 |                  |
| c2) Agropecuaria, Silvicultura, Pesca y Caza   |                 |                                |                 |                 |                 |                  |
| c3) Combustibles y Energía   |                 |                                |                 |                 |                 |                  |
| c4) Minería, Manufacturas y Construcción   |                 |                                |                 |                 |                 |                  |
| c5) Transporte   |                 |                                |                 |                 |                 |                  |
| c6) Comunicaciones   |                 |                                |                 |                 |                 |                  |
| c7) Turismo  |                 |                                |                 |                 |                 |                  |
| c8) Ciencia, Tecnología e Innovación   |                 |                                |                 |                 |                 |                  |
| c9) Otras Industrias y Otros Asuntos Económicos  |                 |                                |                 |                 |                 |                  |
| <b>D. Otras No Clasificadas en Funciones Anteriores (D=d1+d2+d3+d4)</b>  | <b>0.0</b>      | <b>0.0</b>                     | <b>0.0</b>      | <b>0.0</b>      | <b>0.0</b>      | <b>0.0</b>       |
| d1) Transacciones de la Deuda Pública / Costo Financiero de la Deuda   |                 |                                |                 |                 |                 |                  |
| d2) Transferencias, Participaciones y Aportaciones Entre Diferentes Niveles y Órdenes de Gobierno  |                 |                                |                 |                 |                 |                  |
| d3) Saneamiento del Sistema Financiero   |                 |                                |                 |                 |                 |                  |
| d4) Adeudos de Ejercicios Fiscales Anteriores  |                 |                                |                 |                 |                 |                  |
| <b>III. Total de Egresos (III = I + II)</b>  | <b>15,552.4</b> | <b>22,111.8</b>                | <b>37,664.2</b> | <b>34,744.1</b> | <b>33,911.3</b> | <b>2,920.1</b>   |

CUENTA PÚBLICA DEL GOBIERNO, ORGANISMOS AUXILIARES Y AUTÓNOMOS DEL ESTADO DE MÉXICO 2018

| Banco de Tejidos del Estado de México<br>Estado Analítico del Ejercicio del Presupuesto de Egresos Detallado<br>Clasificación de Servicios Personales por Categoría<br>Del 1 de Enero al 31 de Diciembre de 2018<br>(MILES DE PESOS) |                 |                                |                 |                |                |                |
|--|-----------------|--------------------------------|-----------------|----------------|----------------|----------------|
| Concepto (c)   | Egresos         |                                |                 |                |                | Subejercicio   |
|  | Aprobado        | Ampliaciones/<br>(Reducciones) | Modificado      | Devengado      | Pagado         |                |
| <b>I. Gasto No Etiquetado (I=A+B+C+D+E+F)</b>  | <b>10,762.1</b> | <b>0.0</b>                     | <b>10,762.1</b> | <b>9,157.6</b> | <b>9,157.6</b> | <b>1,604.5</b> |
| A. Personal Administrativo y de Servicio Público   | 10,762.1        | 0.0                            | 10,762.1        | 9,157.6        | 9,157.6        | 1,604.5        |
| B. Magisterio  |                 |                                |                 |                |                |                |
| <b>C. Servicios de Salud (C=c1+c2)</b>   | <b>0.0</b>      | <b>0.0</b>                     | <b>0.0</b>      | <b>0.0</b>     | <b>0.0</b>     | <b>0.0</b>     |
| c1) Personal Administrativo  |                 |                                |                 |                |                |                |
| c2) Personal Médico, Paramédico y afín   |                 |                                |                 |                |                |                |
| D. Seguridad Pública   |                 |                                |                 |                |                |                |
| <b>E. Gastos asociados a la implementación de nuevas leyes federales o reformas a las mismas (E = e1 + e2)</b>   | <b>0.0</b>      | <b>0.0</b>                     | <b>0.0</b>      | <b>0.0</b>     | <b>0.0</b>     | <b>0.0</b>     |
| e1) Nombre del Programa o Ley 1  |                 |                                |                 |                |                |                |
| e2) Nombre del Programa o Ley 2  |                 |                                |                 |                |                |                |
| F. Sentencias laborales definitivas  |                 |                                |                 |                |                |                |
| <b>II. Gasto Etiquetado (II=A+B+C+D+E+F)</b>   | <b>0.0</b>      | <b>0.0</b>                     | <b>0.0</b>      | <b>0.0</b>     | <b>0.0</b>     | <b>0.0</b>     |
| A. Personal Administrativo y de Servicio Público   |                 |                                |                 |                |                |                |
| B. Magisterio  |                 |                                |                 |                |                |                |
| <b>C. Servicios de Salud (C=c1+c2)</b>   | <b>0.0</b>      | <b>0.0</b>                     | <b>0.0</b>      | <b>0.0</b>     | <b>0.0</b>     | <b>0.0</b>     |
| c1) Personal Administrativo  |                 |                                |                 |                |                |                |
| c2) Personal Médico, Paramédico y afín   |                 |                                |                 |                |                |                |
| D. Seguridad Pública   |                 |                                |                 |                |                |                |
| <b>E. Gastos asociados a la implementación de nuevas leyes federales o reformas a las mismas (E = e1 + e2)</b>   | <b>0.0</b>      | <b>0.0</b>                     | <b>0.0</b>      | <b>0.0</b>     | <b>0.0</b>     | <b>0.0</b>     |
| e1) Nombre del Programa o Ley 1  |                 |                                |                 |                |                |                |
| e2) Nombre del Programa o Ley 2  |                 |                                |                 |                |                |                |
| F. Sentencias laborales definitivas  |                 |                                |                 |                |                |                |
| <b>III. Total del Gasto en Servicios Personales (III = I + II)</b>   | <b>10,762.1</b> | <b>0.0</b>                     | <b>10,762.1</b> | <b>9,157.6</b> | <b>9,157.6</b> | <b>1,604.5</b> |