# Comisión de Conciliación y Arbitraje Médico del Estado de México

# CCAMEM

| CONTENIDO | PÁGINA |
|---|---|


| | | |
|---|---|---|
| **I.** | **INFORMACIÓN CONTABLE** | |
| | ESTADO DE SITUACIÓN FINANCIERA | 5 |
| | ESTADO DE ACTIVIDADES | 6 |
| | ESTADO DE VARIACIÓN EN LA HACIENDA PÚBLICA | 7 |
| | ESTADO DE CAMBIOS EN LA SITUACIÓN FINANCIERA | 8 |
| | ESTADO DE FLUJOS DE EFECTIVO | 9 |
| | ESTADO ANALÍTICO DEL ACTIVO | 10 |
| | ESTADO ANALÍTICO DE LA DEUDA Y OTROS PASIVOS | 11 |
| | NOTAS A LOS ESTADOS FINANCIEROS | 12 |
| **II.** | **INFORMACIÓN PRESUPUESTARIA** | **27** |
| **III.** | **INFORMACIÓN PROGRAMÁTICA** | **41** |
| **IV.** | **ANEXOS ESTABLECIDOS EN DIFERENTES ORDENAMIENTOS** | **51** |
| **V.** | **FORMATOS PARA EL CUMPLIMIENTO DE LA LEY DE DISCIPLINA FINANCIERA DE LAS ENTIDADES FEDERATIVAS Y LOS MUNICIPIOS** | **57** |

**C C A M E M**

**Comisión de Conciliación y Arbitraje Médico del Estado de México**
**Estado de Situación Financiera**
**Al 31 de diciembre de 2018 y 2017**
**(Miles de Pesos)**

| CONCEPTO | Año 2018 | Año 2017 | CONCEPTO | Año 2018 | Año 2017 |
|---|---|---|---|---|---|
| **ACTIVO** | | | **PASIVO** | | |
| ***Activo Circulante*** | | | ***Pasivo Circulante*** | | |
| Efectivo y Equivalentes | 1,867.8 | 1,799.1 | Cuentas por Pagar a Corto Plazo | 337.8 | 316.3 |
| Derechos a Recibir Efectivo o Equivalentes | 598.1 | 614.2 | Documentos por Pagar a Corto Plazo | | |
| Derechos a Recibir Bienes o Servicios | | | Porción a Corto Plazo de la Deuda Pública a Largo Plazo | | |
| Inventarios | | | Títulos y Valores a Corto Plazo | | |
| Almacenes | | | Pasivos Diferidos a Corto Plazo | | |
| Estimación por Pérdida o Deterioro de Activos Circulantes | | | Fondos y Bienes de Terceros en Garantía y/o Administración a Corto Plazo | | |
| Otros Activos Circulantes | | | Provisiones a Corto Plazo | | |
| | | | Otros Pasivos a Corto Plazo | | |
| ***Total de Activos Circulantes*** | **2,465.9** | **2,413.3** | | | |
| | | | ***Total de Pasivos Circulantes*** | **337.8** | **316.3** |
| ***Activo No Circulante*** | | | ***Pasivo No Circulante*** | | |
| Inversiones Financieras a Largo Plazo | | | Cuentas por Pagar a Largo Plazo | | |
| Derechos a Recibir Efectivo o Equivalentes a Largo Plazo | | | Documentos por Pagar a Largo Plazo | | |
| Bienes Inmuebles, Infraestructura y Construcciones en Proceso | | | Deuda Pública a Largo Plazo | | |
| Bienes Muebles | 2,733.4 | 2,709.5 | Pasivos Diferidos a Largo Plazo | | |
| Activos Intangibles | | | Fondos y Bienes de Terceros en Garantía y/o en Administración a Largo Plazo | | |
| Depreciación, Deterioro y Amortización Acumulada de Bienes | -1,179.6 | -1,100.4 | Provisiones a Largo Plazo | | |
| Activos Diferidos | | | | | |
| Estimación por Pérdida o Deterioro de Activos no Circulantes | | | ***Total de Pasivos No Circulantes*** | **.0** | **.0** |
| Otros Activos no Circulantes | | | | | |
| | | | ***Total del Pasivo*** | **337.8** | **316.3** |
| ***Total de Activos No Circulantes*** | **1,553.8** | **1,609.1** | | | |
| | | | **HACIENDA PÚBLICA/ PATRIMONIO** | | |
| ***Total del Activo*** | **4,019.7** | **4,022.4** | | | |
| | | | ***Hacienda Pública/Patrimonio Contribuido*** | **559.8** | **559.8** |
| | | | Aportaciones | 559.8 | 559.8 |
| | | | Donaciones de Capital | | |
| | | | Actualización de la Hacienda Pública / Patrimonio | | |
| | | | ***Hacienda Pública/Patrimonio Generado*** | **3,122.1** | **3,146.3** |
| | | | Resultados del Ejercicio (Ahorro / Desahorro) | 2,072.8 | 2,264.2 |
| | | | Resultados de Ejercicios Anteriores | 1,048.1 | 880.9 |
| | | | Revalúos | 1.2 | 1.2 |
| | | | Reservas | | |
| | | | Rectificaciones de Resultados de Ejercicios Anteriores | | |
| | | | ***Exceso o Insuficiencia en la Actualización de la Hacienda Publica/Patrimonio*** | **.0** | **.0** |
| | | | Resultado por Posición Monetaria | | |
| | | | Resultado por Tenencia de Activos no Monetarios | | |
| | | | ***Total Hacienda Pública/ Patrimonio*** | **3,681.9** | **3,706.1** |
| | | | ***Total del Pasivo y Hacienda Pública / Patrimonio*** | **4,019.7** | **4,022.4** |

## Comisión de Conciliación y Arbitraje Médico del Estado de México
## Estado de Actividades
## Del 1 de Enero al 31 de Diciembre de 2018 y 2017
## ( Miles de Pesos )

| Concepto | 2018 | | 2017 |
|---|---|---|---|
| **INGRESOS Y OTROS BENEFICIOS** | | | |
| **Ingresos de la Gestión** | **.0** | | **.0** |
| Impuestos | | | |
| Cuotas y Aportaciones de Seguridad Social | | | |
| Contribuciones de Mejoras | | | |
| Derechos | | | |
| Productos de Tipo Corriente | | | |
| Aprovechamientos de Tipo Corriente | | | |
| Ingresos por Venta de Bienes y Servicios | | | |
| Ingresos no Comprendidos en las Fracciones de la Ley de Ingresos Causados en Ejercicios Fiscales Anteriores Pendientes de Liquidación o Pago | | | |
| **Participaciones, Aportaciones, Transferencias, Asignaciones, Subsidios y Otras Ayudas** | **31,112.9** | | **30,284.6** |
| Participaciones y Aportaciones | | | |
| Transferencias, Asignaciones, Subsidios y Otras Ayudas | 31,112.9 | | 30,284.6 |
| **Otros Ingresos y Beneficios** | **196.9** | | **99.9** |
| Ingresos Financieros | | | 10.3 |
| Incremento por Variación de Inventarios | | | |
| Disminución del Exceso de Estimaciones por Pérdida o Deterioro u Obsolescencia | | | |
| Disminución del Exceso de Provisiones | | | |
| Otros Ingresos y Beneficios Varios | 196.9 | | 89.6 |
| ***Total de Ingresos y Otros Beneficios*** | **31,309.8** | | **30,384.5** |
| **GASTOS Y OTRAS PÉRDIDAS** | | | |
| **Gastos de Funcionamiento** | **28,671.4** | | **27,719.7** |
| Servicios Personales | 24,819.1 | | 24,281.9 |
| Materiales y Suministros | 534.7 | | 534.1 |
| Servicios Generales | 3,317.6 | | 2,903.7 |
| **Transferencias, Asignaciones, Subsidios y Otras Ayudas** | **.0** | | **.0** |
| Transferencias Internas y Asignaciones al Sector Público | | | |
| Transferencias al Resto del Sector Público | | | |
| Subsidios y Subvenciones | | | |
| Ayudas Sociales | | | |
| Pensiones y Jubilaciones | | | |
| Transferencias a Fideicomisos, Mandatos y Contratos Análogos | | | |
| Transferencias a la Seguridad Social | | | |
| Donativos | | | |
| Transferencias al Exterior | | | |
| **Participaciones y Aportaciones** | **.0** | | **.0** |
| Participaciones | | | |
| Aportaciones | | | |
| Convenios | | | |
| **Intereses, Comisiones y Otros Gastos de la Deuda Pública** | **.0** | | **.0** |
| Intereses de la Deuda Pública | | | |
| Comisiones de la Deuda Pública | | | |
| Gastos de la Deuda Pública | | | |
| Costo por Coberturas | | | |
| Apoyos Financieros | | | |
| **Otros Gastos y Pérdidas Extraordinarias** | **565.6** | | **400.6** |
| Estimaciones, Depreciaciones, Deterioros, Obsolescencia y Amortizaciones | 248.4 | | 354.8 |
| Provisiones | | | |
| Disminución de Inventarios | | | |
| Aumento por Insuficiencia de Estimaciones por Pérdida o Deterioro y Obsolescencia | | | |
| Aumento por Insuficiencia de Provisiones | | | |
| Otros Gastos | 317.2 | | 45.8 |
| **Inversión Pública** | **.0** | | **.0** |
| Inversión Pública no Capitalizable | | | |
| ***Total de Gastos y Otras Pérdidas*** | **29,237.0** | | **28,120.3** |
| **Resultados del Ejercicio (Ahorro/Desahorro)** | **2,072.8** | | **2,264.2** |

## Comisión de Conciliación y Arbitraje Médico del Estado de México
## Estado de Variación en la Hacienda Pública
## Del 1 de Enero al 31 de Diciembre de 2018 y 2017

| Concepto | Hacienda Pública / Patrimonio Contribuido | Hacienda Pública / Patrimonio Generado de Ejercicios Anteriores | Hacienda Pública / Patrimonio Generado del Ejercicio | Exceso o Insuficiencia en la Actualización de la Hacienda Pública / Patrimonio | Total |
|---|---|---|---|---|---|
| **Hacienda Pública / Patrimonio Contribuido Neto de 2017** | **559.8** | | | | **559.8** |
| Aportaciones | 559.8 | | | | **559.8** |
| Donaciones de Capital | | | | | |
| Actualización de la Hacienda Pública/Patrimonio | | | | | |
| **Hacienda Pública / Patrimonio Generado Neto de 2017** | | **882.1** | **2,264.2** | | **3,146.3** |
| Resultados del Ejercicio (Ahorro/Desahorro) | | | 2,264.2 | | **2,264.2** |
| Resultados de Ejercicios Anteriores | | 880.9 | | | **880.9** |
| Revalúos | | 1.2 | | | **1.2** |
| Reservas | | | | | |
| Rectificaciones de Resultados de Ejercicios Anteriores | | | | | |
| **Exceso o Insuficiencia en la Actualización de la Hacienda Pública / Patrimonio Neto de 2017** | | | | **0.0** | **0.0** |
| Resultado por Posición Monetaria | | | | | |
| Resultado por Tenencia de Activos no Monetarios | | | | | |
| **Hacienda Pública / Patrimonio Neto Final de 2017** | **559.8** | **882.1** | **2,264.2** | **0.0** | **3,706.1** |
| **Cambios en la Hacienda Pública / Patrimonio Contribuido Neto de 2018** | **0.0** | | | | **0.0** |
| Aportaciones | | | | | |
| Donaciones de Capital | | | | | |
| Actualización de la Hacienda Pública/Patrimonio | | | | | |
| **Variaciones de la Hacienda Pública / Patrimonio Generado Neto de 2018** | | **167.2** | **-191.4** | | **-24.2** |
| Resultados del Ejercicio (Ahorro/Desahorro) | | | 2,072.8 | | 2,072.8 |
| Resultados de Ejercicios Anteriores | | 167.2 | -2,264.2 | | -2,097.0 |
| Revalúos | | | | | |
| Reservas | | | | | |
| Rectificaciones de Resultados de Ejercicios Anteriores | | | | | |
| **Cambios en el Exceso o Insuficiencia en la Actualización de la Hacienda Pública / Patrimonio Neto de 2018** | | | | **0.0** | **0.0** |
| Resultado por Posición Monetaria | | | | | |
| Resultado por Tenencia de Activos no Monetarios | | | | | |
| **Hacienda Pública / Patrimonio Neto Final de 2018** | **559.8** | **1,049.3** | **2,072.8** | **0.0** | **3,681.9** |

**Comisión de Conciliación y Arbitraje Médico del Estado de México**
**Estado de Cambios en la Situación Financiera**
**Del 1 de Enero al 31 de Diciembre de 2018**
**(Miles de Pesos )**

| Concepto | Origen | Aplicación |
|---|---|---|
| **ACTIVO** | **95.3** | **92.6** |
| **Activo Circulante** | **16.1** | **68.7** |
| Efectivo y Equivalentes | | 68.7 |
| Derechos a Recibir Efectivo o Equivalentes | 16.1 | |
| Derechos a Recibir Bienes o Servicios | | |
| Inventarios | | |
| Almacenes | | |
| Estimación por Pérdida o Deterioro de Activos Circulantes | | |
| Otros Activos Circulantes | | |
| **Activo No Circulante** | **79.2** | **23.9** |
| Inversiones Financieras a Largo Plazo | | |
| Derechos a Recibir Efectivo o Equivalentes a Largo Plazo | | |
| Bienes Inmuebles, Infraestructura y Construcciones en Proceso | | 23.9 |
| Bienes Muebles | | |
| Activos Intangibles | | |
| Depreciación, Deterioro y Amortización Acumulada de Bienes | 79.2 | |
| Activos Diferidos | | |
| Estimación por Pérdida o Deterioro de Activos no Circulantes | | |
| Otros Activos no Circulantes | | |
| **PASIVO** | **21.5** | **.0** |
| **Pasivo Circulante** | **21.5** | **.0** |
| Cuentas por Pagar a Corto Plazo | 21.5 | |
| Documentos por Pagar a Corto Plazo | | |
| Porción a Corto Plazo de la Deuda Pública a Largo Plazo | | |
| Títulos y Valores a Corto Plazo | | |
| Pasivos Diferidos a Corto Plazo | | |
| Fondos y Bienes de Terceros en Garantía y/o Administración a Corto Plazo | | |
| Provisiones a Corto Plazo | | |
| Otros Pasivos a Corto Plazo | | |
| **Pasivo No Circulante** | **.0** | **.0** |
| Cuentas por Pagar a Largo Plazo | | |
| Documentos por Pagar a Largo Plazo | | |
| Deuda Pública a Largo Plazo | | |
| Pasivos Diferidos a Largo Plazo | | |
| Fondos y Bienes de Terceros en Garantía y/o en Administración a Largo Plazo | | |
| Provisiones a Largo Plazo | | |
| **HACIENDA PÚBLICA/PATRIMONIO** | **167.2** | **191.4** |
| **Hacienda Pública/Patrimonio Contribuido** | **.0** | **.0** |
| Aportaciones | | |
| Donaciones de Capital | | |
| Actualización de la Hacienda Pública/Patrimonio | | |
| **Hacienda Pública/Patrimonio Generado** | **167.2** | **191.4** |
| Resultados del Ejercicio (Ahorro/Desahorro) | .0 | 191.4 |
| Resultados de Ejercicios Anteriores | 167.2 | .0 |
| Revalúos | | |
| Reservas | | |
| Rectificaciones de Resultados de Ejercicios Anteriores | | |
| **Exceso o insuficiencia en la Actualización de la Hacienda Pública/Patrimonio** | **.0** | **.0** |
| Resultado por Posición Monetaria | | |
| Resultado por Tenencia de Activos no Monetarios | | |

## Comisión de Conciliación y Arbitraje Médico del Estado de México
## Estado de Flujos de Efectivo
## Del 1 de Enero al 31 de diciembre de 2018 y 2017
## ( Miles de Pesos )

| Concepto | 2018 | | 2017 |
|---|---|---|---|
| **Flujos de Efectivo de las Actividades de Operación** | | | |
| **Origen** | **31,309.8** | | **30,384.5** |
| Impuestos | | | |
| Cuotas y Aportaciones de Seguridad Social | | | |
| Contribuciones de Mejoras | | | |
| Derechos | | | |
| Productos de Tipo Corriente | | | |
| Aprovechamientos de Tipo Corriente | | | |
| Ingresos por Venta de Bienes y Servicios | | | |
| Ingresos no Comprendidos en las Fracciones de la Ley de Ingresos Causados en Ejercicios Fiscales Anteriores Pendientes de Liquidación o Pago | | | |
| Participaciones y Aportaciones | | | |
| Transferencias, Asignaciones y Subsidios y Otras Ayudas | 31,112.9 | | 30,284.6 |
| Otros Orígenes de Operación | 196.9 | | 99.9 |
| **Aplicación** | **29,237.0** | | **28,120.3** |
| Servicios Personales | 24,819.1 | | 24,281.9 |
| Materiales y Suministros | 534.7 | | 534.1 |
| Servicios Generales | 3,317.6 | | 2,903.7 |
| Transferencias Internas y Asignaciones al Sector Público | | | |
| Transferencias al Resto del Sector Público | | | |
| Subsidios y Subvenciones | | | |
| Ayudas Sociales | | | |
| Pensiones y Jubilaciones | | | |
| Transferencias a Fideicomisos, Mandatos y Contratos Análogos | | | |
| Transferencias a la Seguridad Social | | | |
| Donativos | | | |
| Transferencias al Exterior | | | |
| Participaciones | | | |
| Aportaciones | | | |
| Convenios | | | |
| Otras Aplicaciones de Operación | 565.6 | | 400.6 |
| ***Flujos Netos de Efectivo por Actividades de Operación*** | **2,072.8** | | **2,264.2** |
| Flujos de Efectivo de las Actividades de Inversión | | | |
| **Origen** | **95.3** | | **122.7** |
| Bienes Inmuebles, Infraestructura y Construcciones en Proceso | | | |
| Bienes Muebles | 79.2 | | |
| Otros Orígenes de Inversión | 16.1 | | 122.7 |
| **Aplicación** | **23.9** | | **171.9** |
| Bienes Inmuebles, Infraestructura y Construcciones en Proceso | | | |
| Bienes Muebles | 23.9 | | 171.9 |
| Otras Aplicaciones de Inversión | | | |
| ***Flujos Netos de Efectivo por Actividades de Inversión*** | **71.4** | | **-49.2** |
| Flujo de Efectivo de las Actividades de Financiamiento | | | |
| **Origen** | **21.5** | | **.0** |
| Endeudamiento Neto | | | |
| Interno | | | |
| Externo | | | |
| Otros Orígenes de Financiamiento | 21.5 | | |
| **Aplicación** | **2,097.0** | | **3,754.8** |
| Servicios de la Deuda | | | |
| Interno | | | |
| Externo | | | |
| Otras Aplicaciones de Financiamiento | 2,097.0 | | 3,754.8 |
| ***Flujos Netos de Efectivo por Actividades de Financiamiento*** | **-2,075.5** | | **-3,754.8** |
| **Incremento/Disminución Neta en el Efectivo y Equivalentes al Efectivo** | **68.7** | | **-1,539.8** |
| **Efectivo y Equivalentes al Efectivo al Inicio del Ejercicio** | 1,799.1 | | 3,338.9 |
| **Efectivo y Equivalentes al Efectivo al Final del Ejercicio** | **1,867.8** | | **1,799.1** |

## Comisión de Conciliación y Arbitraje Médico del Estado de México
## Estado Analítico del Activo
## Del 1 de Enero al 31 de Diciembre de 2018
## (Miles de Pesos)

| Concepto | Saldo Inicial | Cargos del Período | Abonos del Período | Saldo Final | Variación del Período |
|---|---|---|---|---|---|
| | 1 | 2 | 3 | 4 =(1+2-3) | (4-1) |
| **ACTIVO** | **4,022.4** | **62,571.1** | **62,573.8** | **4,019.7** | **-2.7** |
| **Activo Circulante** | **2,413.3** | **62,124.0** | **62,071.4** | **2,465.9** | **52.6** |
| Efectivo y Equivalentes | 1,799.1 | 31,007.7 | 30,939.0 | 1,867.8 | 68.7 |
| Derechos a Recibir Efectivo o Equivalentes | 614.2 | 31,116.3 | 31,132.4 | 598.1 | -16.1 |
| Derechos a Recibir Bienes o Servicios | | | | | |
| Inventarios | | | | | |
| Almacenes | | | | | |
| Estimación por Pérdida o Deterioro de Activos Circulantes | | | | | |
| Otros Activos Circulantes | | | | | |
| **Activo No Circulante** | **1,609.1** | **447.1** | **502.4** | **1,553.8** | **-55.3** |
| Inversiones Financieras a Largo Plazo | | | | | |
| Derechos a Recibir Efectivo o Equivalentes a Largo Plazo | | | | | |
| Bienes Inmuebles, Infraestructura y Construcciones en Proceso | | | | | |
| Bienes Muebles | 2,709.5 | 277.7 | 253.8 | 2,733.4 | 23.9 |
| Activos Intangibles | | | | | |
| Depreciación, Deterioro y Amortización Acumulada de Bienes | -1,100.4 | 169.4 | 248.6 | -1,179.6 | -79.2 |
| Activos Diferidos | | | | | |
| Estimación por Pérdida o Deterioro de Activos no Circulantes | | | | | |
| Otros Activos no Circulantes | | | | | |

# Comisión de Conciliación y Arbitraje Médico del Estado de México
## Estado Analítico de la Deuda y Otros Pasivos
## Del 1 de Enero al 31 de Diciembre de 2018
## (Miles de Pesos)

| Denominación de las Deudas | Moneda de Contratación | Institución o País Acreedor | Saldo Inicial del Período | Saldo Final del Período |
|---|---|---|---|---|
| **DEUDA PÚBLICA** | | | | |
| **Corto Plazo** | | | | |
| **Deuda Interna** | | | **.0** | **.0** |
| Instituciones de Crédito | | | | |
| Títulos y Valores | | | | |
| Arrendamientos Financieros | | | | |
| **Deuda Externa** | | | **.0** | **.0** |
| Organismos Financieros Internacional | | | | |
| Deuda Bilateral | | | | |
| Títulos y Valores | | | | |
| Arrendamientos Financieros | | | | |
| ***Subtotal a Corto Plazo*** | | | ***.0*** | ***.0*** |
| **Largo Plazo** | | | | |
| **Deuda Interna** | | | **.0** | **.0** |
| Instituciones de Crédito | | | | |
| Títulos y Valores | | | | |
| Arrendamientos Financieros | | | | |
| **Deuda Externa** | | | **.0** | **.0** |
| Organismos Financieros Internacional | | | | |
| Deuda Bilateral | | | | |
| Títulos y Valores | | | | |
| Arrendamientos Financieros | | | | |
| ***Subtotal a Largo Plazo*** | | | ***.0*** | ***.0*** |
| **Otros Pasivos** | Moneda Nacional | | **316.3** | **337.8** |
| ***Total de Deuda y Otros Pasivos*** | | | ***316.3*** | ***337.8*** |

## NOTAS A LOS ESTADOS FINANCIEROS

## NOTAS DE DESGLOSE

### 1. ESTADO DE SITUACIÓN FINANCIERA

**ACTIVO**

**ACTIVO CIRCULANTE**

- **EFECTIVO Y EQUIVALENTES**

Las captaciones de la Comisión son, por las ministraciones, subsidios del Gobierno Estatal entregados a través del sistema de banca electrónica en cuenta específica.

El saldo de esta cuenta al 31 de diciembre de 2018 y 31 de diciembre de 2017 se integra como sigue:

| Concepto | 2018 | 2017 |
|---|---|---|
| Fondos Fijos de Caja | 5.0 | 5.0 |
| Bancos/Tesorería | 1,862.8 | 1,794.1 |
| **Total** | **1,867.8** | **1,799.1** |

**FONDO FIJO DE CAJA**

La Comisión maneja un fondo fijo revolvente por el importe de 5 mil pesos, el cual es controlado por la unidad de apoyo administrativo y es utilizado para sufragar gastos menores necesarios para la actividad del organismo.

**BANCOS/TESORERÍA**

Con la finalidad de controlar y transparentar la situación financiera de la Comisión, se maneja una cuenta bancaria a través del banco HSBC, que corresponde los recursos disponibles para cubrir las obligaciones de pago a terceros. Es importante señalar que las cuentas 900 y 029 fueron canceladas el 17 de agosto de 2017, correspondiendo el saldo a comisiones del ejercicio 2016. Al 31 de diciembre de 2018 y 31 de diciembre de 2017 el saldo de este rubro se integra como sigue:

| Concepto | 2018 | 2017 |
|---|---|---|
| Banco HSBC Cuenta 900 | .0 | .0 |
| Banco HSBC Cuenta 029 | 2.3 | 2.3 |
| Banco HSBC Cuenta 235 | 1,860.5 | 1,791.8 |
| **Total** | **1,862.8** | **1,794.1** |

## DERECHOS A RECIBIR EFECTIVO Y EQUIVALENTES Y BIENES O SERVICIOS A RECIBIR

El subsidio estatal del Gobierno del Estado de México se tiene derecho de cobro al 31 de diciembre de 2018 y 31 de diciembre de 2017 se integra como sigue:

| Concepto | 2018 | 2017 |
|---|---|---|
| Cuentas y Documentos por Cobrar a Corto Plazo Subsidio GEM Pendiente de Cobrar | 597.9 | 614.1 |
| Deudores Diversos | 0.2 | 0.1 |
| **Total** | **598.1** | **614.2** |

## ACTIVO NO CIRCULANTE

- **Inversiones Financieras**

La Comisión de Conciliación y Arbitraje Médico del Estado de México al 31 de diciembre de 2018 no cuenta con inversiones.

- **Bienes Disponibles para su Transformación o Consumo (Inventarios)**

La Comisión de Conciliación y Arbitraje Médico del Estado de México no cuenta con Bienes Disponibles para su Transformación.

- **Bienes Muebles Inmuebles e Intangibles**

Las inversiones en Bienes Muebles, Inmuebles e Intangibles son bienes propiedad de la Comisión, cuyo propósito es utilizarlos en la realización de las operaciones para el cumplimiento de su objeto social, estos activos están integrados por Mobiliario y Equipo de Administración, Equipo de Oficina, Equipo de Cómputo, Equipo de Transporte, Equipo de Comunicación, los cuales se valúan a su costo de adquisición incluyendo el Impuesto al Valor Agregado debido a que el régimen fiscal de este Organismo es de persona moral no contribuyente del Impuesto.

### Reexpresión

De conformidad con lo establecido en la norma de Información Financiera Gubernamental General para el sector Paraestatal NIFGG SP 04 “Reexpresión”, a partir del año 2008 ya no se actualizó el valor de los activos fijos para efectos de Contabilidad Inflacionaria incorporada a los estados financieros. Lo anterior, debido a que dicha norma establece que la inflación acumulada en el país está controlada cuando en los tres ejercicios anuales anteriores es menor al 26% (promedio anual de 8%), existiendo en este caso un entorno Económico no Inflacionario, motivo por el cual únicamente se mantiene en la contabilidad los montos de actualización de los activos y depreciación reconocidos hasta el 31 de Diciembre de 2007. Desde el 1 de enero de 2012 al 31 de diciembre de 2018 no ha existido entorno inflacionario según la norma antes citada, por lo que las inversiones en bienes muebles al 31 de diciembre de 2018, se integran como sigue.

**Inversión en Bienes Muebles**

La inversión en Bienes Muebles al 31 de diciembre de 2018 y 31 de diciembre de 2017 se integra como sigue:

| Concepto | 2018 | 2017 |
|---|---|---|
| Equipo de Oficina | 659.9 | 692.6 |
| Equipo de Cómputo | 502.6 | 542.4 |
| Equipo de Transporte | 1,548.1 | 1,451.7 |
| Equipo de Comunicación | 22.8 | 22.8 |
| **Total** | **2,733.4** | **2,709.5** |

**Depreciación de los Bienes Muebles**

La depreciación del ejercicio se determina por el método de línea recta, a partir del mes siguiente a su adquisición sobre los valores históricos, aplicando el Manual Único de Contabilidad Gubernamental para las Dependencias y Entidades Públicas del Gobierno y Municipios del Estado de México, se aplican los porcentajes que establecen, mismos que a continuación se detallan:

| Concepto | 2018 |
|---|---|
| Equipo de Oficina | 3% |
| Equipo de Cómputo | 20% |
| Equipo de Transporte | 10% |
| Equipo de Comunicación | 10% |

| Concepto | 2018 | 2017 |
|---|---|---|
| Equipo de Oficina | 541.7 | 565.5 |
| Equipo de Cómputo | 180.6 | 119.8 |
| Equipo de Transporte | 434.5 | 392.3 |
| Equipo de Comunicación | 22.8 | 22.8 |
| **Total** | **1,179.6** | **1,100.4** |

- **Estimaciones y Deterioros.**

La Comisión de Conciliación y Arbitraje Médico del Estado de México no cuenta con Estimaciones y Deterioros.

- **Otros Activos**

La Comisión de Conciliación y Arbitraje Médico del Estado de México no cuenta con Otros Activos.

## PASIVO

## PASIVO CIRCULANTE

- **Cuentas por Pagar a Corto Plazo**

El saldo de este rubro al 31 de diciembre de 2018 y 31 de diciembre de 2017 está considerado para su liquidación en un plazo de 90 días y se integra como sigue:

| Concepto | 2018 | 2017 |
|---|---|---|
| Cuentas por Pagar a Corto Plazo (ISR) | 219.1 | 232.1 |
| Cuentas por pagar al GEM a Corto Plazo | 33.5 | 84.2 |
| 3% Impuesto sobre Erogaciones por Remuneraciones (descripción en Dictamen) | 85.2 | 0.0 |
| **Total** | **337.8** | **316.3** |

## 2. ESTADO DE ACTIVIDADES

- **Ingresos de Gestión**

### Transferencia, Asignaciones, Subsidios y otras Ayudas

Los ingresos por transferencias del Gobierno Estatal destinados para gasto corriente (Servicios Personales, Materiales y Suministros, Servicios Generales y Otros Gastos) se registran en la cuenta de Transferencias, Asignaciones, Subsidios y Otras Ayudas del estado de actividades en el ejercicio en que se reciben, de acuerdo al presupuesto anual autorizado.

### Otros Ingresos y Beneficios

### Ingresos Financieros

Su saldo se integra principalmente con las transferencias de Gobierno del Estado. Al 31 de diciembre de 2018 y 31 de diciembre de 2017 los saldos se integran como sigue:

**Integración de Ingresos**

| Concepto | 2018 | 2017 |
|---|---|---|
| Transferencias, Asignaciones, Subsidios y Otras Ayudas | 31,112.9 | 30,284.6 |
| Ingresos Financieros | 0.0 | 10.3 |
| Otros Ingresos | 196.9 | 89.6 |
| **Total Ingresos y Otros Beneficios** | **31,309.8** | **30,384.5** |

- **Gastos y otras Pérdidas**

**Gastos de Funcionamiento**

Corresponde a los gastos por concepto de servicios personales, materiales y suministros y servicios generales indispensables para la operación de la Comisión. Al 31 de diciembre de 2018 y 31 de diciembre de 2017 los gastos se integran como sigue:

| Concepto | 2018 | 2017 |
|---|---|---|
| Capítulo 1000 Servicios Personales | 24,819.1 | 24,281.9 |
| Capítulo 2000 Materiales y Suministros | 534.7 | 534.1 |
| Capítulo 3000 Servicios Generales | 3,317.6 | 2,903.7 |
| **Total Gastos de Funcionamiento y Subsidios** | **28,671.4** | **27,719.7** |

## 3. ESTADO DE VARIACIÓN EN LA HACIENDA PÚBLICA

La aportación corresponde al subsidio de capital recibido para inversión de bienes muebles por 559.8 miles de pesos obtenidos mediante oficio para apoyo de infraestructura.

| Concepto | 2018 | 2017 |
|---|---|---|
| Hacienda Pública/Patrimonio Contribuido | | |
| Aportación Estatal del Año en Curso | 0.0 | 0.0 |
| Aportación Estatal de Años Anteriores | 559.8 | 559.8 |
| Donaciones de Capital | 0.0 | 0.0 |
| **Subtotal** | **559.8** | **559.8** |
| | | |
| Hacienda Pública/Patrimonio Generado | | |
| Resultado del Ejercicio (Ahorro/Desahorro) | 2,072.8 | 2,264.2 |
| Resultado del Ejercicio (Pérdida/Desahorro) | | |
| Resultado de Ejercicios Anteriores | 1,048.1 | 880.9 |
| Revalúo de Bienes Muebles | 1.2 | 1.2 |
| **Subtotal** | **3,122.1** | **3,146.3** |
| **Total** | **3,681.9** | **3,706.1** |

## 4. ESTADO DE FLUJO DE EFECTIVO

| Integración de Flujo de Efectivo | 2018 | 2017 |
|---|---|---|
| Flujos Netos de Efectivo por Actividades de Operación | 2,072.8 | 2,264.2 |
| Flujos Netos de Efectivo por Actividades de Inversión | 71.4 | -49.2 |
| Flujos Netos de Efectivo por Actividades de Financiamiento | -2,075.5 | -3,754.8 |
| Efectivo y Equivalentes al Efectivo al Inicio del Ejercicio | 1,799.1 | 3,338.9 |
| Efectivo y Equivalentes al Efectivo al Final del Ejercicio | 1,867.8 | 1,799.1 |

## CONCILIACIÓN ENTRE LOS INGRESOS PRESUPUESTARIOS Y CONTABLES, ASÍ COMO ENTRE LOS EGRESOS PRESUPUESTARIOS Y LOS GASTOS CONTABLES

| Comisión de Conciliación y Arbitraje Médico del Estado de México<br>Conciliación entre los Ingresos Presupuestarios y Contables<br>Correspondiente del 1 de Enero al 31 de Diciembre de 2018<br>(Miles de Pesos) | | |
|---|---|---|
| **1. Ingresos Presupuestarios** | | **31,647.6** |
| **2. Más Ingresos Contables no Presupuestarios** | | **0.0** |
| Incremento por Variación de Inventarios | | |
| Disminución del Exceso de Estimaciones por Pérdida o Deterioro u Obsolescencia | | |
| Disminución del Exceso de Provisiones | | |
| Otros Ingresos y Beneficios Varios | | |
| Otros Ingresos Contables no Presupuestarios | | |
| **3. Menos Ingresos Presupuestarios no Contables** | | **337.8** |
| Productos de Capital | | |
| Aprovechamientos Capital | | |
| Ingresos Derivados de Financiamientos | 337.8 | |
| Otros ingresos presupuestarios no contables | | |
| **4. Ingresos Contables (4 = 1 + 2 - 3)** | | **31,309.8** |

| Comisión de Conciliación y Arbitraje Médico del Estado de México<br>Conciliación entre los Egresos Presupuestarios y los Gastos Contables<br>Correspondiente del 1 de Enero al 31 de Diciembre de 2018<br>( Miles de Pesos) | | |
|---|---|---|
| **1.- Total de Egresos (Presupuestarios)** | | **29,265.4** |
| **2.- Menos Egresos Presupuestarios no Contables** | | **594.0** |
| Mobiliario y Equipo de Administración | | |
| Mobiliario y Equipo Educacional y Recreativo | | |
| Equipo e Instrumental Médico y de Laboratorio | | |
| Vehículos y Equipo de Transporte | | |
| Equipo de Defensa y Seguridad | | |
| Maquinaria, Otros Equipos y Herramientas | | |
| Activos Biológicos | | |
| Bienes Inmuebles | 277.7 | |
| Activos Intangibles | | |
| Obra Pública en Bienes Propios | | |
| Acciones y Participaciones de Capital | | |
| Compra de Títulos y Valores | | |
| Inversiones en Fideicomisos, Mandatos y Otros Análogos | | |
| Provisiones para Contingencias y Otras Erogaciones Especiales | | |
| Amortización de la Deuda Pública | | |
| Adeudos de Ejercicios Fiscales Anteriores (ADEFAS) | 316.3 | |
| **Otros Egresos Presupuestales no Contables** | | |

| | | |
|---|---|---|
| **3. Más Gastos Contables no Presupuestales** | | **565.6** |
| Estimaciones, Depreciaciones, Deterioros, Obsolescencia y Amortizaciones | 248.4 | |
| Provisiones | | |
| Disminución de Inventarios | | |
| Aumento por Insuficiencia de Estimaciones por Pérdida o Deterioro u Obsolescencia | | |
| Aumento por Insuficiencia de Provisiones | | |
| Otros Gastos | 317.2 | |
| **Otros Gastos Contables no Presupuestales** | | |
| **4. Total de Gasto Contable (4 = 1 - 2 + 3)** | | **29,237.0** |

## NOTAS DE MEMORIA (CUENTAS DE ORDEN)

Cuentas de Orden Contables y Presupuestarias:

**Comisión de Conciliación y Arbitraje Médico del Estado de México**
**CUENTAS DE ORDEN CONTABLES**
**(Miles de Pesos)**

| | 31/DIC/2018 | 2017 |
|---|---|---|
| **CUENTAS DEUDORAS** | | |
| Almacén | | |
| Cuentas de Control de Organismos Auxiliares | | |
| Bienes Muebles e Inmuebles en Comodato | | |
| | 0.0 | 0.0 |
| **CUENTAS ACREEDORAS** | | |
| Artículos Disponibles por el Almacén | | |
| Organismos Auxiliares Cuenta de Control | | |
| Comodato de Bienes Muebles e Inmuebles | | |
| | 0.0 | 0.0 |

NO APLICA

Las cuentas de orden que se manejan para efectos de estas Notas son las siguientes:

**Comisión de Conciliación y Arbitraje Médico del Estado de México**
**CUENTAS DE ORDEN PRESUPUESTALES**
**(Miles de Pesos)**

| | 31-dic-18 | 2017 |
|---|---|---|
| **CUENTAS DEUDORAS** | | |
| Ley de Ingresos Estimada | 32,660.8 | 30,673.7 |
| Presupuesto de Egresos por Ejercer de Gastos de Funcionamiento | 3,381.2 | 1,964.9 |
| Presupuesto de Egresos Devengado de Gasto de Funcionamiento | 118.6 | 84.2 |
| Presupuesto de Egresos Pagado de Gastos de Funcionamiento | 28,552.8 | 27,635.5 |
| Presupuesto de Egresos por Ejercer de Transferencias, Asignaciones, Subsidios y Otras Ayudas | | |
| Presupuesto de Egresos Devengado de Transferencias, Asignaciones, Subsidios y Otras Ayudas | | |
| Presupuesto de Egresos Pagado de Transferencias, Asignaciones, Subsidios y Otras Ayudas | | |
| Presupuesto de Egresos por Ejercer de Bienes Muebles, Inmuebles e Intangibles | 14.2 | 32.2 |
| Presupuesto de Egresos Devengado de Bienes Muebles, Inmuebles e Intangibles | | |
| Presupuesto de Egresos Pagado de Bienes Muebles, Inmuebles e Intangibles | 277.7 | 567.8 |
| Presupuestos de Egresos por Ejercer de Inversión Pública | | |
| Presupuesto de Egresos Devengado de Inversión Pública | | |
| Presupuesto de Egresos Pagado de Inversión Pública | | |
| Presupuesto de Egresos por Ejercer de Intereses, Comisiones y Otros Gastos de la Deuda Pública | | |
| Presupuesto de Egresos Pagado de Intereses, Comisiones y Otros Gastos de la Deuda Pública | 316.3 | 389.1 |
| | **65,321.6** | **61,347.4** |
| **CUENTAS ACREEDORAS** | | |
| Ley de Ingresos por Ejecutar | 1,013.2 | -26.7 |
| Ley de Ingresos Devengado | 597.9 | 614.1 |
| Ley de Ingresos Recaudado | 31,049.7 | 30,086.3 |
| Presupuesto de Egresos Aprobado de Gastos de Funcionamiento | 32,052.6 | 29,684.6 |
| Presupuesto de Egresos Aprobado de Transferencias, Asignaciones, Subsidios y Otras Ayudas | | |
| Presupuesto de Egresos Aprobado de Intereses, Comisiones y Otros Gastos de la Deuda Pública | 316.3 | 389.1 |
| Presupuesto de Egresos Aprobado de Inversión Pública | | |
| Presupuesto de Egresos Aprobado de Bienes Muebles, Inmuebles e Intangibles | 291.9 | 600.0 |
| | **65,321.6** | **61,347.4** |

# NOTAS DE GESTIÓN ADMINISTRATIVA

## 1. INTRODUCCIÓN

El objetivo de estas notas es revelar el contexto y los aspectos económico-financieros más relevantes que influyeron en la toma de decisiones del periodo, y que son necesarios para una mejor comprensión de los Estados Financieros de la Comisión de Conciliación y Arbitraje Médico del Estado de México.

## 2. PANORAMA ECONÓMICO Y FINANCIERO

En el Presupuesto de Egresos para el año 2018, le fueron aprobados a la Comisión 32 millones 159.5 miles de pesos; e inició sus operaciones financieras en el mes de diciembre con disponibilidad financiera correspondiente al presupuesto 2018.

## 3. AUTORIZACIÓN E HISTORIA

Los consejeros tienen facultades para autorizar los estados financieros adjuntos, los que se someterán a la aprobación en la próxima sesión ordinaria de la Junta del Órgano de Gobierno a celebrarse en 2019.

Fecha de Creación y Principales Cambios en su Estructura.

El 12 de febrero de 1998, Mediante el Acuerdo del Ejecutivo del Estado en la Gaceta de Gobierno No. 29, se crea la Comisión de Conciliación y Arbitraje Médico del Estado de México, como un órgano desconcentrado del Instituto de Salud del Estado de México, con autonomía técnica y administrativa para emitir sus opiniones, acuerdos y laudos.

El 13 de diciembre de 2001, fue publicado en la Gaceta de Gobierno No. 117, en el artículo 2.26 del Libro Segundo, Título Tercero, Capítulo Cuarto del Decreto No. 41 referente al Código Administrativo del Estado de México, cambia la naturaleza jurídica de la institución, convirtiéndose en un organismo público descentralizado, con la denominación de Comisión de Conciliación y Arbitraje Médico del Estado de México; entrando en vigor el día 13 de marzo de 2002.

## 4. ORGANIZACIÓN Y OBJETO SOCIAL

### a) Objeto Social

La Comisión de Conciliación y Arbitraje Médico del Estado de México es un organismo público descentralizado, con personalidad jurídica y patrimonio propios, que tiene por objeto social contribuir a la solución de los conflictos suscitados entre los usuarios y prestadores de los servidores médicos.

### b) Atribuciones

**I)** Brindar asesoría médico-legal e información a los usuarios y prestadores de servicios médicos sobre los derechos y obligaciones en la materia.

**II)** Recibir, investigar y substanciar las quejas que presenten los usuarios en contra de los prestadores de los servicios médicos por supuestas irregularidades en su prestación o por la negativa a otorgarlos.

**III)** Intervenir en amigable composición para conciliar conflictos derivados de la prestación de servicios médicos, por alguno de los supuestos siguientes.

**a)** Probables actos u omisiones derivados de la prestación del servicio médico.

**b)** Probables casos de negligencia con consecuencia en la salud del usuario.

**c)** Los que determine la comisión a través de disposiciones generales.

**IV)** Fungir como árbitro y pronunciar el laudo que corresponda cuando el usuario y el prestador del servicio médico acepten expresamente someterse al arbitraje.

**V)** Solicitar a los prestadores de servicios médicos, los datos y documentos que sean necesarios para resolver las quejas y hacer del conocimiento del superior inmediato de aquello o del órgano interno de control correspondiente, cuando los prestadores tengan en su poder los datos y documentos solicitados y se nieguen a remitirlos a la Comisión.

**VI)** Elaborar los dictámenes o peritajes médicos que le sean solicitados por las autoridades judiciales, administrativas o el ministerio público, en términos de los convenios que para tal efecto se celebren.

**VII)** Intervenir de oficio en cualquier otra cuestión que se considere de interés general en la esfera de sus atribuciones.

**VIII)** Informar a los prestadores de servicios médicos sobre las irregularidades que se advierten en sus actividades, haciéndolas del conocimiento de la autoridad competente cuando llegaren a ser constitutivas de responsabilidad administrativa o penal.

**IX)** Otorgar a los usuarios asesoría, respecto de los trámites a realizar con motivo de su queja.

**X)** Convenir con institutos, asociaciones médicas, organizaciones públicas y privadas, la ejecución de acciones que le permitan el desarrollo y fortalecimiento de sus atribuciones.

**XI)** Celebrar convenios con la Comisión Nacional de Arbitraje Médico para substanciación de arbitrajes con motivo de controversias que se susciten entre los usuarios y los prestadores de servicios médicos establecidos en el Estado.

**XII)** Los demás que determinen otras disposiciones legales.

**c) Ejercicio Fiscal**

De acuerdo al Código Fiscal del Estado de México el ejercicio comprende del 1 de enero al 31 de diciembre de 2018.

**d) Régimen Jurídico.**

Artículo 2.26 del Libro Segundo, Título Tercero, Capítulo Cuarto del Decreto No. 41 referente al Código Administrativo del Estado de México, cambia la naturaleza jurídica de la institución, convirtiéndose en un organismo público descentralizado, con la denominación de Comisión de Conciliación y Arbitraje Médico del Estado de México; entrando en vigor el día 13 de marzo de 2002.

**e) Consideraciones Fiscales**

La Comisión por ser un Organismo público descentralizado con fines no lucrativos, se encuentra bajo el régimen fiscal de "Persona Moral no Contribuyente" de conformidad al Título III de la Ley del Impuesto Sobre la Renta (LISR), por lo que no es contribuyente de este impuesto y solo se entera y paga el ISR retenido. En lo que se refiere a Impuesto al Valor Agregado no realizan actos o actividades de venta de bienes o servicios.

La Comisión está obligada a la retención y entero ISR sobre sueldos y salarios pagados al personal, pero no está obligado, así como a retener y enterar el ISR e IVA por diversas actividades realizadas en la operación.

Por el régimen laboral de la Comisión, debe calcular y pagar las cuotas al ISSEMyM, así como efectuar aportaciones al FONACOT.

**f) Estructura Organizacional Básica**

La Estructura Organizacional Básica autorizada de la Comisión, está integrada como sigue:

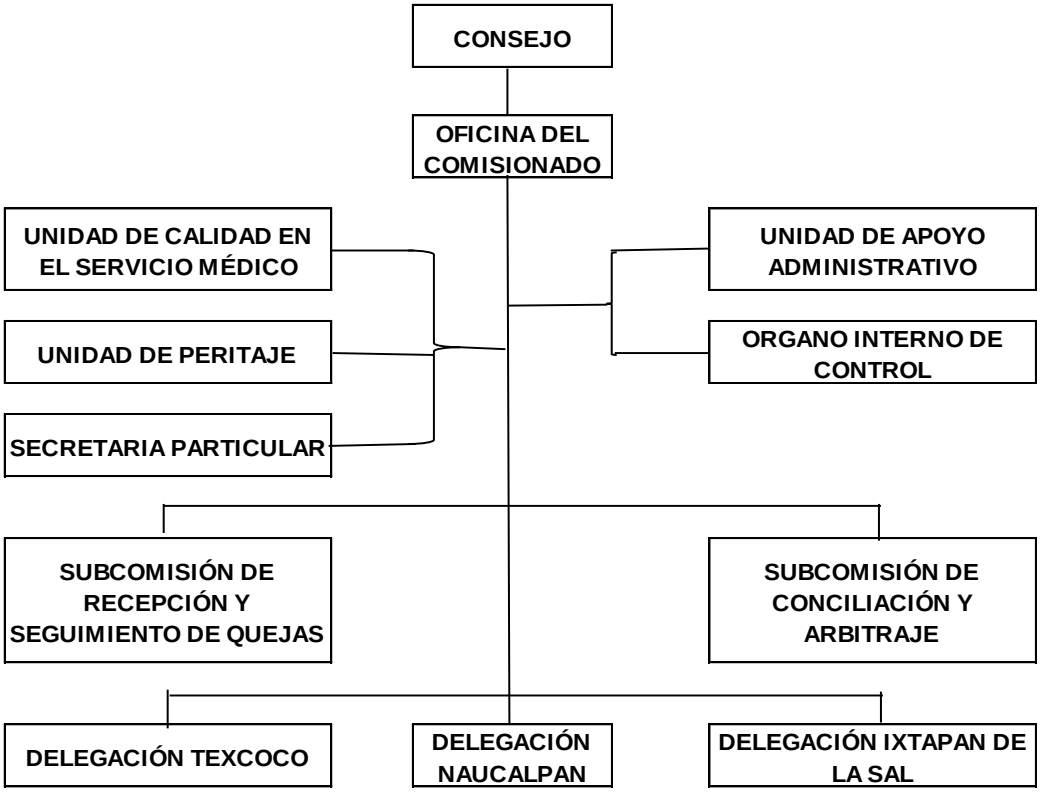

**g)** Fideicomisos, mandatos y análogos de los cuales es fideicomitente o fideicomisario.

La Comisión al 31 de diciembre de 2018 no realizó transacciones de Fideicomiso y no forma parte de uno.

## 5. BASES DE PREPARACIÓN DE LOS ESTADOS FINANCIEROS

Los estados financieros individuales adjuntos se prepararon de acuerdo a la Ley General de Contabilidad Gubernamental (Ley de Contabilidad), con la finalidad de uniformar los métodos, procedimientos y prácticas contables.

### a) Base de Registro:

El registro de las operaciones se realiza a valor histórico sobre la base del devengado, considerando las disposiciones que establecen la Ley de Presupuesto y Responsabilidad Hacendaria y su Reglamento y la Ley General de Contabilidad Gubernamental.

El resultado de las operaciones se determina tomando como base el presupuesto autorizado (Subsidio del Gobierno Estatal) más los ingresos propios por servicios, los cuales se disminuyen por el gasto de operación y de inversión, representado por el presupuesto ejercido, dando como resultado el Ahorro/Desahorro del ejercicio.

### b) Normatividad Emitida por la CONAC:

Los estados financieros que se acompañan, se prepararon de conformidad con los Postulados Básicos de Contabilidad Gubernamental y las Normas de Carácter General Aplicables, emitidos por el Consejo Nacional para la Armonización Contable, la Secretaría de Hacienda y Crédito Público y la Secretaría de la Función Pública; cabe mencionar que esta práctica coincide en sus puntos principales con las Normas de Información Financiera aplicables en México emitidas por el Consejo Mexicano para la Investigación y Desarrollo de las Normas de Información Financiera, A.C. (CINIF). De acuerdo a lo establecido por el artículo 234 del Reglamento de la Ley Federal de Presupuesto y Responsabilidad.

Hacendaria, se solicitó autorización para que en los casos necesarios y de acuerdo a la naturaleza de las operaciones que realiza la Comisión, se aplicaran, con carácter supletorio, las Normas de Información Financiera emitidas por el CINIF, al Marco Conceptual de la Contabilidad Gubernamental emitida por el Consejo Nacional de Armonización Contable (CONAC) y efectuar los registros contables y presupuestales para la emisión de los Estados Financieros y Presupuestales de la Comisión.

### c) Armonización Contable

El 31 de diciembre de 2008 fue publicada en el Diario Oficial de la Federación la Ley General de Contabilidad Gubernamental (Ley de Contabilidad), que tiene por objeto establecer los criterios generales que regirán la Contabilidad Gubernamental y la emisión de la información financiera de los entes públicos, con el fin de lograr la armonización y facilitar el registro y la fiscalización de los activos, pasivos, ingresos y gastos, y en general, contribuir a medir la eficacia, economía y eficiencia del gasto e ingresos públicos.

La Ley de Contabilidad, es de observancia obligatoria para los poderes Ejecutivo, Legislativo y Judicial de la Federación, Entidades Federativas; Ayuntamientos de los Municipios; los órganos político administrativos de las demarcaciones del Distrito Federal; las entidades de la Administración Pública Paraestatal, ya sean federales, estatales o municipales y los órganos autónomos federales y estatales.

El órgano de coordinación para la armonización de la contabilidad gubernamental es el Consejo Nacional de la Armonización Contable (CONAC), el cual tiene por objeto la emisión de las normas contables y lineamientos para la generación de información financiera que aplicarán los entes públicos, previamente formuladas y propuestas por el Secretario Técnico.

El 20 de agosto de 2009 fueron publicados en el Diario Oficial de la Federación el Marco Conceptual de Contabilidad Gubernamental, los Postulados Básicos de Contabilidad Gubernamental y las Normas y Metodología para la Determinación de los Momentos Contables de los Egresos y el 8 de Agosto de 2014 fueron publicados en el Diario Oficial de la Federación las Normas y Metodología para la Determinación de los Momentos Contables de los Ingresos.

En el ámbito de aplicación del Marco Conceptual de Contabilidad Gubernamental se establece como de aplicación supletoria:

**a)** La normatividad emitida por las unidades administrativas o instancias competentes en Materia de Contabilidad Gubernamental;

**b)** Las Normas Internacionales de Contabilidad del Sector Público (NICSP) emitidas por la Junta de Normas Internacionales de Contabilidad del Sector Público (International Public Sector Accounting Standards Board, International Federation Accounting Committee);

**c)** Las Normas de Información Financiera del Consejo Mexicano para la Investigación y Desarrollo de Normas de Información Financiera (CINIF).

## 6. POLÍTICAS DE CONTABILIDAD SIGNIFICATIVAS

### 1. Reconocimiento de los Efectos de la Inflación en la Información Financiera:

Los efectos de la inflación se reconocen de acuerdo con la Norma Específica de Información Financiera Gubernamental General para el Sector Paraestatal NIFGG SP 04 (Reexpresión) aplicable a entidades paraestatales, emitida por la Secretaría de Hacienda y Crédito Público, así como lo dispuesto en las NIF.

(Normas de Información Financiera) promulgadas por la CINIF, las cuales entraron en vigor en el ejercicio de 2008.

Al 31 de diciembre de 2008 se reconocieron los efectos de la inflación en el rubro de activos fijos. A partir de 2009 los niveles de inflación en México acumulados han generado las condiciones económicas necesarias para modificar el entorno económico en el que opera la entidad, de inflacionario a no inflacionario, según lo establecido por la NIFGG SP 04 (Reexpresión) y la NIF B-10.

**2. Norma de Información Financiera B-2. Flujo de Efectivo**

A partir del 1 de enero de 2008, entró en vigor la NIF B-2 “Estado de Flujos de Efectivo”, emitida por el CINIF.
Dentro del Marco Conceptual de Contabilidad Gubernamental se requiere que en la elaboración y presentación de los Estados Financieros se incluya el Estado de Flujos de Efectivo.

El Estado de Flujos de Efectivo revela en forma detallada y clasificada las variaciones de las cuentas patrimoniales del ente público, de un periodo determinado a otro, clasificados por actividades de operación, de inversión y de financiamiento, presentando los principales cambios ocurridos en la estructura de los resultados financieros en un periodo determinado, así como los recursos generados o utilizados en su operación y su reflejo final en el efectivo e inversiones.

**3. Almacén**

Los materiales y suministros se registran a su costo de adquisición. El método de valoración utilizado es el de costo de adquisición.

**4. Subsidio del Gobierno Federal**

No se reciben subsidios del Gobierno Federal.

## 7. POSICIÓN EN MONEDA EXTRANJERA Y PROTECCIÓN POR RIESGO CAMBIARIO

La Comisión al 31 de diciembre de 2018 no realizó transacciones financieras con moneda extranjera y no adquiere bienes en el extranjero.

## 8. REPORTE ANALÍTICO DEL ACTIVO

**Porcentajes de Depreciación**

La depreciación del ejercicio se registra afectando la cuenta de gastos por Depreciación en el estado de actividades.

La depreciación del ejercicio se determina por el método de línea recta, a partir del mes siguiente a su adquisición sobre los valores históricos, aplicando los porcentajes de depreciación estimados de vida útil, que se detallan a continuación:

| Concepto | 2018 |
|---|---|
| Equipo de Oficina | 3% |
| Equipo de Cómputo | 20% |
| Equipo de Transporte | 10% |
| Equipo de Comunicación | 10% |

## 9. FIDEICOMISOS, MANDATOS Y ANÁLOGOS

La Comisión al 31 de diciembre de 2018 no realizó transacciones de Fideicomiso y no forma parte de ninguno.

## 10. REPORTE DE LA RECAUDACIÓN

Los ingresos recaudados al 31 de diciembre de 2018 por tipo de recurso fue el siguiente:

| Concepto | 2018 |
|---|---|
| Transferencia, Asignaciones, Subsidios y Otras Ayudas | 31,112.9 |
| Ingresos Financieros | 0.0 |
| Otros Ingresos | 534.7 |
| **Total Ingresos y Otros Beneficios** | **31,647.6** |

## 11. INFORMACIÓN SOBRE LA DEUDA Y EL REPORTE ANALÍTICO DE LA DEUDA

La Comisión al 31 de diciembre de 2018 no tiene contratada deuda con ningún Organismo Público o Privado, el pasivo circulante a dicha fecha corresponde a las retenciones y contribuciones por pagar y a los compromisos asumidos al cierre del ejercicio.

## 12. CALIFICACIONES OTORGADAS

La Comisión al 31 de diciembre de 2018 no realizó transacciones sujetas a calificación crediticia.

## 13. PROCESOS DE MEJORA

La Comisión durante el ejercicio 2018 realizó las siguientes acciones y se obtuvieron los siguientes resultados en materia de control interno institucional:

Ante el Consejo Directivo actualmente la Comisión no cuenta con riesgos institucionales importantes.

## 14. INFORMACIÓN POR SEGMENTOS.

La comisión al 31 de diciembre de 2018 no emite información financiera por segmentos.

## 15. EVENTOS POSTERIORES AL CIERRE.

No existen hechos posteriores al 31 de diciembre de 2018 que afecten económicamente los estados financieros de la Comisión y que se conocieran al cierre del ejercicio.

## 16. PARTES RELACIONADAS.

La Comisión no tiene partes relacionadas que pudieran ejercer influencia significativa sobre la toma de decisiones financieras y operativas.

## 17. RESPONSABILIDAD SOBRE LA PRESENTACIÓN RAZONABLE DE LA INFORMACIÓN CONTABLE

La Unidad de Apoyo Administrativo de la Comisión de Conciliación y Arbitraje Médico del Estado de México, es responsable de la presentación de los estados financieros adjuntos de conformidad y sus notas forman parte de los estados financieros, los cuales fueron autorizados por los funcionarios que firman al calce de los mismas y de conformidad con las reglas establecidas en la Ley General de Contabilidad Gubernamental y en las bases criterios establecidos en el Manual Único de Contabilidad Gubernamental para las Dependencias y Entidades Públicas del Gobierno y Municipios del Estado de México.

Bajo protesta de decir verdad, declaramos que los Estados Financieros y sus Notas, son razonablemente correctos y son responsabilidad del emisor.

## DICTAMEN DE ESTADOS FINANCIEROS

El Despacho Rodríguez Vázquez Auditores Consultores S.C., dictaminó los Estados Financieros de la Comisión de Conciliación y Arbitraje Médico del Estado de México (CCAMEM) al 31 de diciembre de 2018, concluyendo que presentan razonablemente en todos los aspectos materiales, la situación financiera del Organismo.

# INFORMACIÓN

# PRESUPUESTARIA

**C C A M E M**

**Comisión de Conciliación y Arbitraje Médico del Estado de México**
**Ingresos y Egresos**
**AL 31 DE DICIEMBRE DE 2018**
**(Miles de pesos)**

| C O N C E P T O | PRESUPUESTO AUTORIZADO | % | AMPLIACIÓN | REDUCCIÓN | AUTORIZADO FINAL | % | PRESUPUESTO EJERCIDO | % | VARIACIÓN INICIAL | % | VARIACIÓN MODIFICADO | % |
|---|---|---|---|---|---|---|---|---|---|---|---|---|
| **INGRESOS:** | **32,159.5** | **100.0** | **501.3** | **0.0** | **32,660.8** | **100.0** | **31,647.6** | **100.0** | **(511.9)** | **(1.6)** | **(1,013.2)** | **(3.1)** |
| **Superávit Ejercicio Anterior** | | | | | | | | | | | | |
| **Ordinarios** | **32,159.5** | **100.0** | **185.0** | **0.0** | **32,344.5** | **99.0** | **31,309.8** | **98.9** | **(849.7)** | **(2.6)** | **(1,034.7)** | **(3.2)** |
| **Estatales** | **32,159.5** | **100.0** | **185.0** | **0.0** | **32,344.5** | **99.0** | **31,309.8** | **98.9** | **-849.7** | **(2.6)** | **-1,034.7** | **(3.2)** |
| - Tributarios | | | | | | | | | | | | |
| Impuestos sobre Erogaciones | | | | | | | | | | | | |
| Impuestos sobre Tenencia | | | | | | | | | | | | |
| Otros Impuestos y Accesorios | | | | | | | | | | | | |
| - No Tributarios | | | | | | | | | | | | |
| Derechos | | | | | | | | | | | | |
| Sector Central | | | | | | | | | | | | |
| Organismos Auxiliares | | | | | | | | | | | | |
| Aportaciones de Mejoras | | | | | | | | | | | | |
| Productos | | | | | | | | | | | | |
| Aprovechamientos | | | | | | | | | | | | |
| Ingresos Financieros | | | | | | | | | | | | |
| Aportaciones y Cuotas de Seguridad Social | | | | | | | | | | | | |
| Ingreso por Venta de Bienes y Servicios | | | 185.0 | | 185.0 | 0.6 | 196.90 | 0.6 | 196.9 | | 11.9 | 6.4 |
| Transferencias Asignaciones, Subsidio y Otra | 32,159.5 | 100.0 | | | 32,159.5 | 98.5 | 31,112.90 | 98.3 | (1,046.6) | (3.3) | (1,046.6) | (3.3) |
| **Federales** | **0.0** | **0.0** | **0.0** | **0.0** | **0.0** | **0.0** | **0.0** | **0.0** | **0.0** | | **0.0** | |
| Participaciones Federales | | | | | | | | | | | | |
| Fondos de Aportaciones Ramo 33 | | | | | | | | | | | | |
| Otros Apoyos Federales | | | | | | | | | | | | |
| **Extraordinarios** | **0.0** | **0.0** | **316.3** | **0.0** | **316.3** | **1.0** | **337.8** | **1.1** | **337.8** | | **21.5** | **6.8** |
| Generación de Adefas | | | 316.3 | | 316.3 | 1.0 | 337.8 | 1.1 | 337.8 | | 21.5 | 6.8 |
| Financiamientos | | | | | | | | | | | | |
| **EGRESOS:** | **32,159.5** | **100.0** | **2,684.5** | **2,183.2** | **32,660.8** | **100.0** | **29,265.4** | **100.0** | **2,894.1** | **9.0** | **3,395.4** | **10.4** |
| **Poderes Legislativo y Judicial** | **0.0** | **0.0** | **0.0** | **0.0** | **0.0** | **0.0** | **0.0** | **0.0** | **0.0** | | **0.0** | |
| Poder Legislativo | | | | | | | | | | | | |
| Poder Judicial | | | | | | | | | | | | |
| **Gasto Total del Poder Ejecutivo** | **32,159.5** | **100.0** | **2,684.5** | **2,183.2** | **32,660.8** | **100.0** | **29,265.4** | **100.0** | **2,894.1** | **9.0** | **3,395.4** | **10.4** |
| **Gasto Programable:** | **32,159.5** | **100.0** | **2,368.2** | **2,183.2** | **32,344.5** | **99.0** | **28,949.1** | **98.9** | **3,210.4** | **10.0** | **3,395.4** | **10.5** |
| **Gasto Corriente** | **32,159.5** | **100.0** | **2,076.3** | **2,183.2** | **32,052.6** | **98.1** | **28,671.4** | **98.0** | **3,488.1** | **10.8** | **3,381.2** | **10.5** |
| Servicios Personales | 27,862.8 | 86.6 | 1,680.0 | 1,680.0 | 27,862.8 | 85.3 | 24,819.1 | **84.8** | 3,043.7 | 10.9 | 3,043.7 | |
| Gasto Operativo | 4,296.7 | 13.4 | 396.3 | 503.2 | 4,189.8 | 12.8 | 3,852.3 | **13.2** | 444.4 | 10.3 | 337.5 | 8.1 |
| - Materiales y Suministros | 534.7 | 1.7 | 77.0 | 77.0 | 534.7 | 1.6 | 534.7 | **1.8** | | | | |
| - Servicios Generales | 3,762.0 | 11.7 | 319.3 | 426.2 | 3,655.1 | 11.2 | 3,317.6 | **11.3** | 444.4 | 11.8 | 337.5 | 9.2 |
| **Transferencias** | **0.0** | **0.0** | **0.0** | **0.0** | **0.0** | **0.0** | **0.0** | **0.0** | **0.0** | | **0.0** | |
| - Organismos Autónomos | | | | | | | | | | | | |
| - Subsidios y Apoyos | | | | | | | | | | | | |
| **Inversión Pública** | **0.0** | **0.0** | **291.9** | **0.0** | **291.9** | **0.9** | **277.7** | **0.9** | **(277.7)** | | **14.2** | **4.9** |
| - Bienes Muebles e Inmuebles | | 0.0 | 291.9 | | 291.9 | 0.9 | 277.7 | **0.9** | (277.7) | | 14.2 | 4.9 |
| - Obra Pública | | | | | | | | | | | | |
| - Inversión Financiera | | | | | | | | | | | | |
| **Gasto No Programable** | **0.0** | **0.0** | **316.3** | **0.0** | **316.3** | **1.0** | **316.3** | **1.1** | **(316.3)** | | **0.0** | |
| **Transferencias a Municipios** | **0.0** | **0.0** | **0.0** | **0.0** | **0.0** | **0.0** | **0.0** | **0.0** | **0.0** | | **0.0** | |
| - Participaciones | | | | | | | | | | | | |
| - Aportaciones del Ramo 33 | | | | | | | | | | | | |
| - Convenios | | | | | | | | | | | | |
| **Deuda Pública** | **0.0** | **0.0** | **316.3** | **0.0** | **316.3** | **1.0** | **316.3** | **1.1** | **(316.3)** | | **0.0** | **0.0** |
| - Costo Financiero de la Deuda | | | | | | | | | | | | |
| - Amortizaciones | | | | | | | | | | | | |
| -Pago de Adefas | | | 316.3 | | 316.3 | 1.0 | 316.3 | 1.1 | (316.3) | | | |
| **Superávit(+) / Déficit (-)** | **0.0** | | **(2,183.2)** | **(2,183.2)** | **0.0** | | **2,382.2** | | | | | |
| **% de los Ingresos** | | | | | | | **7.5** | | | | | |

## Comisión de Conciliación y Arbitraje Médico del Estado de México
## Estado Analítico de Ingresos
## Del 1 de Enero al 31 de Diciembre de 2018
## (Miles de Pesos)

| Rubro de Ingresos | Ingreso | | | | | Diferencia |
|---|---|---|---|---|---|---|
| | Estimado | Ampliaciones y Reducciones | Modificado | Devengado | Recaudado | |
| | (1) | (2) | (3= 1 + 2) | (4) | (5) | (6= 5 - 1 ) |
| Impuestos | | | | | | |
| Cuotas y Aportaciones de Seguridad Social | | | | | | |
| Contribuciones de Mejoras | | | | | | |
| Derechos | | | | | | |
| Productos | .0 | .0 | .0 | .0 | .0 | .0 |
| Corriente | | | | | | |
| Capital | | | | | | |
| Aprovechamientos | .0 | 185.0 | 185.0 | 196.9 | 196.9 | 196.9 |
| Corriente | | 185.0 | 185.0 | 196.9 | 196.9 | 196.9 |
| Capital | | | | | | |
| Ingresos por Ventas de Bienes y Servicios | | | | | | |
| Participaciones y Aportaciones | | | | | | |
| Transferencias, Asignaciones, Subsidios y Otras Ayudas | 32,159.5 | | 32,159.5 | 31,112.9 | 31,112.9 | -1,046.6 |
| Ingresos Derivados de Financiamientos | | 316.3 | 316.3 | 337.8 | 337.8 | 337.8 |
| **Total** | **32,159.5** | **501.3** | **32,660.8** | **31,647.6** | **31,647.6** | |
| | | | | **Ingresos excedentes[1]** | | **-511.9** |

| Estado Analítico de Ingresos por Fuente de Financiamiento | Ingreso | | | | | Diferencia |
|---|---|---|---|---|---|---|
| | Estimado | Ampliaciones y Reducciones | Modificado | Devengado | Recaudado | |
| | (1) | (2) | (3= 1 + 2) | (4) | (5) | (6= 5 - 1 ) |
| **Ingresos del Gobierno** | | | | | | |
| Impuestos | | | | | | |
| Contribuciones de Mejoras | | | | | | |
| Derechos | | | | | | |
| Productos | | | | | | |
| Corriente | | | | | | |
| Capital | | | | | | |
| Aprovechamientos | | | | | | |
| Corriente | | | | | | |
| Capital | | | | | | |
| Participaciones y Aportaciones | | | | | | |
| Transferencias, Asignaciones, Subsidios y Otras Ayudas | | | | | | |
| **Ingresos de Organismos y Empresas** | **32,159.5** | **185.0** | **32,344.5** | **31,309.8** | **31,309.8** | **-849.7** |
| Cuotas y Aportaciones de Seguridad Social | | | | | | |
| Ingresos por Ventas de Bienes y Servicios | .0 | 185.0 | 185.0 | 196.9 | 196.9 | 196.9 |
| Transferencias, Asignaciones, Subsidios y Otras Ayudas | 32,159.5 | .0 | 32,159.5 | 31,112.9 | 31,112.9 | -1,046.6 |
| **Ingresos Derivados de Financiamiento** | | **316.3** | **316.3** | **337.8** | **337.8** | **337.8** |
| Ingresos Derivados de Financiamientos | | 316.3 | 316.3 | 337.8 | 337.8 | 337.8 |
| **Total** | **32,159.5** | **501.3** | **32,660.8** | **31,647.6** | **31,647.6** | |
| | | | | **Ingresos excedentes[1]** | | **-511.9** |

**Comisión de Conciliación y Arbitraje Médico del Estado de México**
**I N G R E S O S**
**(Miles de Pesos)**

| I N G R E S O S | PREVISTO | PRESUPUESTO 2018 ASIGNACIONES Y/O AMPLIACIONES | REDUCCIONES Y/O DISMINUCIONES | TOTAL AUTORIZADO | RECAUDADO | VARIACIÓN IMPORTE | % |
|---|---|---|---|---|---|---|---|
| **PARTICIPACIONES, APORTACIONES, TRANSFERENCIAS, ASIGNACIONES, SUBSIDIOS Y OTRAS AYUDAS** | **32,159.5** | | | **32,159.5** | **31,112.9** | **1,046.6** | **3.3** |
| Subsidio | 32,159.5 | | | 32,159.5 | 31,112.9 | 1,046.6 | 3.3 |
| **OTROS INGRESOS Y BENEFICIOS** | | **501.3** | | **501.3** | **534.7** | **-33.4** | **-6.7** |
| Pasivos que se Generen como Resultado de Erogaciones que se Devengan en el Ejercicio Fiscal pero que queden Pendientes de Liquidar al Cierre del mismo | | 316.3 | | 316.3 | 337.8 | -21.5 | -6.8 |
| Ingresos Diversos | | 185.0 | | 185.0 | 196.9 | -11.9 | -6.4 |
| **T O T A L** | **32,159.5** | **501.3** | | **32,660.8** | **31,647.6** | **1,013.2** | **3.1** |

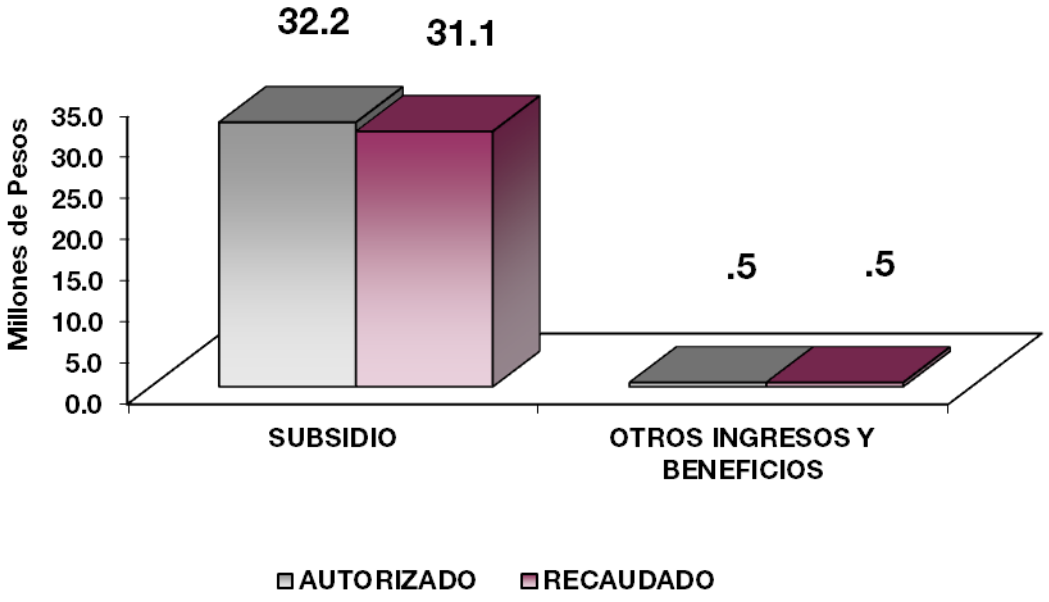

# NOTAS AL PRESUPUESTO DE INGRESOS

## INGRESOS

Se tuvo previsto recaudar ingresos por 32 millones 159.5 miles de pesos, posteriormente se autorizó ampliaciones por 501.3 miles de pesos. Obteniendo un autorizado por 32 millones 660.8 miles de pesos, logrando recaudar 31 millones 647.6 miles de pesos, por lo que se obtuvo una variación de menos un millón 13.2 miles de pesos, que representó el 3 por ciento del total autorizado.

## PARTICIPACIONES, APORTACIONES, TRANSFERENCIAS, ASIGNACIONES, SUBSIDIOS Y OTRAS AYUDAS

### Subsidio

Se tuvo previsto recaudar ingresos por 32 millones 159.5 miles de pesos, logrando recaudar 31 millones 112.9 miles de pesos, por lo que se obtuvo una variación de más un millón 46.6 miles de pesos que representó el 3.3 por ciento del total autorizado.

## OTROS INGRESOS Y BENEFICIOS

Se obtuvo una ampliación por 501.3 miles de pesos, recaudándose 534.7 miles de pesos, derivados principalmente por pasivos pendientes de liquidar al cierre del ejercicio, el pago del seguro con motivo del robo de un vehículo propiedad de la Comisión y la donación de un vehículo; por lo que se obtuvo una variación de más por 33.4 miles de pesos, que representó el 6.7 por ciento del total autorizado.

**Comisión de Conciliación y Arbitraje Médico del Estado de México**
**Estado Analítico del Ejercicio del Presupuesto de Egresos**
**Clasificación por Objeto del Gasto (Capítulo y Concepto)**
**Del 1 de Enero al 31 de Diciembre de 2018**
**(Miles de Pesos)**

| Concepto | Egresos | | | | | Subejercicio |
|---|---|---|---|---|---|---|
| | Aprobado | Ampliaciones/ (Reducciones) | Modificado | Devengado | Pagado | |
| | 1 | 2 | 3 = (1 + 2 ) | 4 | 5 | 6 = ( 3 - 4 ) |
| **Servicios Personales** | **27,862.8** | **-** | **27,862.8** | **24,819.1** | **24,785.7** | **3,043.7** |
| Remuneraciones al Personal de Carácter Permanente | 11,446.4 | - 1,014.4 | 10,432.0 | 10,432.0 | 10,432.0 | - |
| Remuneraciones al Personal de Carácter Transitorio | 252.9 | - 23.2 | 229.7 | 229.7 | 229.7 | - |
| Remuneraciones Adicionales y Especiales | 9,435.6 | 462.5 | 9,898.1 | 8,851.6 | 8,851.6 | 1,046.5 |
| Seguridad Social | 4,573.2 | 506.2 | 5,079.4 | 3,512.6 | 3,512.6 | 1,566.8 |
| Otras Prestaciones Sociales y Económicas | 996.0 | 157.0 | 1,153.0 | 1,005.3 | 1,005.3 | 147.7 |
| Previsiones | | | - | | | - |
| Pago de Estímulos a Servidores Públicos | 1,158.7 | - 88.1 | 1,070.6 | 787.9 | 754.5 | 282.7 |
| **Materiales y Suministros** | **534.7** | **-** | **534.7** | **534.7** | **534.7** | **-** |
| Materiales de Administración, Emisión de Documentos y Artículos Oficiales | 265.7 | 28.5 | 294.2 | 294.2 | 294.2 | - |
| Alimentos y Utensilios | | | | | | |
| Materias Primas y Materiales de Producción y Comercialización | | | | | | |
| Materiales y Artículos de Construcción y de Reparación | 9.0 | - 3.4 | 5.6 | 5.6 | 5.6 | - |
| Productos Químicos, Farmacéuticos y de Laboratorio | | 0.1 | 0.1 | 0.1 | 0.1 | - |
| Combustibles, Lubricantes y Aditivos | 217.0 | | 217.0 | 217.0 | 217.0 | - |
| Vestuario, Blancos, Prendas de Protección y Artículos Deportivos | 9.8 | - 9.8 | - | | | - |
| Materiales y Suministros Para Seguridad | | 5.0 | 5.0 | 5.0 | 5.0 | - |
| Herramientas, Refacciones y Accesorios Menores | 33.2 | - 20.4 | 12.8 | 12.8 | 12.8 | - |
| **Servicios Generales** | **3,762.0** | **- 106.9** | **3,655.1** | **3,317.6** | **3,232.4** | **337.5** |
| Servicios Básicos | 188.5 | | 188.5 | 116.4 | 116.4 | 72.1 |
| Servicios de Arrendamiento | 1,218.8 | - 87.3 | 1,131.5 | 1,063.1 | 1,063.1 | 68.4 |
| Servicios Profesionales, Científicos, Técnicos y Otros Servicios | 1,182.9 | - 250.2 | 932.7 | 814.2 | 814.2 | 118.5 |
| Servicios Financieros, Bancarios y Comerciales | 140.0 | | 140.0 | 90.1 | 90.1 | 49.9 |
| Servicios de Instalación, Reparación, Mantenimiento y Conservación | 334.7 | 151.9 | 486.6 | 486.6 | 486.6 | - |
| Servicios de Comunicación Social y Publicidad | 12.0 | | 12.0 | 0.6 | 0.6 | 11.4 |
| Servicios de Traslado y Viáticos | 2.1 | 15.9 | 18.0 | 15.5 | 15.5 | 2.5 |
| Servicios Oficiales | | | - | | | - |
| Otros Servicios Generales | 683.0 | 62.8 | 745.8 | 731.1 | 645.9 | 14.7 |
| **Transferencias, Asignaciones, Subsidios y Otras Ayudas** | **-** | **-** | **-** | **-** | **-** | **-** |
| Transferencias Internas y Asignaciones al Sector Público | | | | | | |
| Transferencias al Resto del Sector Público | | | | | | |
| Subsidios y Subvenciones | | | | | | |
| Ayudas Sociales | | | | | | |
| Pensiones y Jubilaciones | | | | | | |
| Transferencias a Fideicomisos, Mandatos y Otros Análogos | | | | | | |
| Transferencias a la Seguridad Social | | | | | | |
| Donativos | | | | | | |
| Transferencias al Exterior | | | | | | |
| **Bienes Muebles, Inmuebles e Intangibles** | **-** | **291.9** | **291.9** | **277.7** | **277.7** | **14.2** |
| Mobiliario y Equipo de Administración | | | | | | |
| Mobiliario y Equipo Educacional y Recreativo | | | | | | |
| Equipo e Instrumental Médico y de Laboratorio | | | | | | |
| Vehículos y Equipo de Transporte | | 291.9 | 291.9 | 277.7 | 277.7 | 14.2 |
| Equipo de Defensa y Seguridad | | | | | | |
| Maquinaria, Otros Equipos y Herramientas | | | | | | |
| Activos Biológicos | | | | | | |
| Bienes Inmuebles | | | | | | |
| Activos Intangibles | | | | | | |
| **Inversión Pública** | **-** | **-** | **-** | **-** | **-** | **-** |
| Obra Pública en Bienes de Dominio Público | | | | | | |
| Obra Pública en Bienes Propios | | | | | | |
| Proyectos Productivos y Acciones de Fomento | | | | | | |
| **Inversiones Financieras y Otras Provisiones** | **-** | **-** | **-** | **-** | **-** | **-** |
| Inversiones Para el Fomento de Actividades Productivas | | | | | | |
| Acciones y Participaciones de Capital | | | | | | |
| Compra de Títulos y Valores | | | | | | |
| Concesión de Préstamos | | | | | | |
| Inversiones en Fideicomisos, Mandatos y Otros Análogos | | | | | | |
| Otras Inversiones Financieras | | | | | | |
| Provisiones para Contingencias y Otras Erogaciones Especiales | | | | | | |
| **Participaciones y Aportaciones** | **-** | **-** | **-** | **-** | **-** | **-** |
| Participaciones | | | | | | |
| Aportaciones | | | | | | |
| Convenios | | | | | | |
| **Deuda Pública** | **-** | **316.3** | **316.3** | **316.3** | **316.3** | **-** |
| Amortización de la Deuda Pública | | 316.3 | 316.3 | 316.3 | 316.3 | |
| Intereses de la Deuda Pública | | | | | | |
| Comisiones de la Deuda Pública | | | | | | |
| Gastos de la Deuda Pública | | | | | | |
| Costo por Coberturas | | | | | | |
| Apoyos Financieros | | | | | | |
| Adeudos de Ejercicios Fiscales Anteriores (Adefas) | | | | | | |
| **Total del Gasto** | **32,159.5** | **501.3** | **32,660.8** | **29,265.4** | **29,146.8** | **3,395.4** |

**Comisión de Conciliación y Arbitraje Médico del Estado de México**
**Estado Analítico del Ejercicio del Presupuesto de Egresos**
**Clasificación Económica (por Tipo de Gasto)**
**Del 1 de Enero al 31 de Diciembre de 2018**
**(Miles de Pesos)**

| Concepto | Egresos | | | | | Subejercicio |
|---|---|---|---|---|---|---|
| | Aprobado | Ampliaciones/ (Reducciones) | Modificado | Devengado | Pagado | |
| | 1 | 2 | 3 = (1 + 2 ) | 4 | 5 | 6 = ( 3 - 4 ) |
| Gasto Corriente | 32,159.5 | - 106.9 | 32,052.6 | 28,671.4 | 28,552.8 | 3,381.2 |
| Gasto de Capital | | 291.9 | 291.9 | 277.7 | 277.7 | 14.2 |
| Amortización de la Deuda y Disminución de Pasivos | | 316.3 | 316.3 | 316.3 | 316.3 | - |
| Pensiones y Jubilaciones | | | | | | |
| Participaciones | | | | | | |
| **Total del Gasto** | **32,159.5** | **501.3** | **32,660.8** | **29,265.4** | **29,146.8** | **3,395.4** |

**Comisión de Conciliación y Arbitraje Médico del Estado de México**
**Estado Analítico del Ejercicio del Presupuesto de Egresos**
**Clasificación Administrativa**
**Del 1 de Enero al 31 de Diciembre de 2018**
**(Miles de Pesos)**

| Concepto | Egresos | | | | | Subejercicio |
|---|---|---|---|---|---|---|
| | Aprobado | Ampliaciones/ (Reducciones) | Modificado | Devengado | Pagado | |
| | 1 | 2 | 3 = (1 + 2 ) | 4 | 5 | 6 = ( 3 - 4 ) |
| 217C1000 Comisión de Conciliación y Arbitraje Médico del Estado de México | 32,159.5 | 501.3 | 32,660.8 | 29,265.4 | 29,146.8 | 3,395.4 |
| **Total del Gasto** | **32,159.5** | **501.3** | **32,660.8** | **29,265.4** | **29,146.8** | **3,395.4** |

**Comisión de Conciliación y Arbitraje Médico del Estado de México**
**Estado Analítico del Ejercicio del Presupuesto de Egresos**
**Clasificación Administrativa**
**Del 1 de Enero al 31 de Diciembre de 2018**
**(Miles de pesos)**

| Concepto | Egresos | | | | | Subejercicio |
|---|---|---|---|---|---|---|
| | Aprobado | Ampliaciones/ (Reducciones) | Modificado | Devengado | Pagado | |
| | 1 | 2 | 3 = (1 + 2 ) | 4 | 5 | 6 = ( 3 - 4 ) |
| Poder Ejecutivo | 32,159.5 | 501.3 | 32,660.8 | 29,265.4 | 29,146.8 | 3,395.4 |
| Poder Legislativo | | | | | | |
| Poder Judicial | | | | | | |
| Órganos Autónomos | | | | | | |
| **Total del Gasto** | **32,159.5** | **501.3** | **32,660.8** | **29,265.4** | **29,146.8** | **3,395.4** |

**Comisión de Conciliación y Arbitraje Médico del Estado de México**
**Estado Analítico del Ejercicio del Presupuesto de Egresos**
**Clasificación Administrativa**
**Del 1 de Enero al 31 de Diciembre de 2018**
**(Miles de Pesos)**

| Concepto | Egresos | | | | | Subejercicio |
|---|---|---|---|---|---|---|
| | Aprobado | Ampliaciones/ (Reducciones) | Modificado | Devengado | Pagado | |
| | 1 | 2 | 3 = (1 + 2 ) | 4 | 5 | 6 = ( 3 - 4 ) |
| Entidades Paraestatales y Fideicomisos No Empresariales y No Financieros | 32,159.5 | 501.3 | 32,660.8 | 29,265.4 | 29,146.8 | 3,395.4 |
| Instituciones Públicas de Seguridad Social | | | | | | |
| Entidades Paraestatales Empresariales No Financieras con Participación Estatal Mayoritaria | | | | | | |
| Entidades Paraestatales Empresariales Financieras Monetarias con Participación Estatal Mayoritaria | | | | | | |
| Entidades Paraestatales Empresariales Financieras No Monetarias con Participación Estatal Mayoritaria | | | | | | |
| Fideicomisos Financieros Públicos con Participación Estatal Mayoritaria | | | | | | |
| **Total del Gasto** | **32,159.5** | **501.3** | **32,660.8** | **29,265.4** | **29,146.8** | **3,395.4** |

**Comisión de Conciliación y Arbitraje Médico del Estado de México**
**Estado Analítico del Ejercicio del Presupuesto de Egresos**
**Clasificación Funcional (Finalidad y Función)**
**Del 1 de Enero al 31 de Diciembre de 2018**
**(Miles de Pesos)**

| Concepto | Egresos | | | | | Subejercicio |
|---|---|---|---|---|---|---|
| | Aprobado | Ampliaciones/ (Reducciones) | Modificado | Devengado | Pagado | |
| | 1 | 2 | 3 = (1 + 2 ) | 4 | 5 | 6 = ( 3 - 4 ) |
| **Gobierno** | **32,159.5** | **185.0** | **32,344.5** | **28,949.1** | **28,830.5** | **3,395.4** |
| Legislación | 31,017.1 | 89.6 | 31,106.7 | 27,841.3 | 27,731.1 | 3,265.4 |
| Justicia | 1,142.4 | 95.4 | 1,237.8 | 1,107.8 | 1,099.4 | 130.0 |
| Coordinación de la Política de Gobierno | | | | | | |
| Relaciones Exteriores | | | | | | |
| Asuntos Financieros y Hacendarios | | | | | | |
| Seguridad Nacional | | | | | | |
| Asuntos de Orden Público y de Seguridad Interior | | | | | | |
| Otros Servicios Generales | | | | | | |
| **Desarrollo Social** | **-** | **-** | **-** | **-** | **-** | **-** |
| Protección Ambiental | | | | | | |
| Vivienda y Servicios a la Comunidad | | | | | | |
| Salud | | | | | | |
| Recreación, Cultura y Otras Manifestaciones Sociales | | | | | | |
| Educación | | | | | | |
| Protección Social | | | | | | |
| Otros Asuntos Sociales | | | | | | |
| **Desarrollo Económico** | **-** | **-** | **-** | **-** | **-** | **-** |
| Asuntos Económicos, Comerciales y Laborales en General | | | | | | |
| Agropecuaria, Silvicultura, Pesca y Caza | | | | | | |
| Combustibles y Energía | | | | | | |
| Minería, Manufacturas y Construcción | | | | | | |
| Transporte | | | | | | |
| Comunicaciones | | | | | | |
| Turismo | | | | | | |
| Ciencia, Tecnología e Innovación | | | | | | |
| Otras Industrias y Otros Asuntos Económicos | | | | | | |
| **Otras no Clasificadas en Funciones Anteriores** | **-** | **316.3** | **316.3** | **316.3** | **316.3** | **-** |
| Transacciones de la Deuda Pública / Costo Financiero de la Deuda | | | | | | |
| Transferencias, Participaciones y Aportaciones entre Diferentes Niveles y Órdenes de Gobierno | | | | | | |
| Saneamiento del Sistema Financiero | | | | | | |
| Adeudos de Ejercicios Fiscales Anteriores | | 316.3 | 316.3 | 316.3 | 316.3 | - |
| **Total del Gasto** | **32,159.5** | **501.3** | **32,660.8** | **29,265.4** | **29,146.8** | **3,395.4** |

**Comisión de Conciliación y Arbitraje Médico del Estado de México**
**Endeudamiento Neto**
**Del 1 de Enero al 30 de Diciembre de 2018**
**(Miles de Pesos)**

| Identificación de Crédito o Instrumento | Contratación/Colocación | Amortización | Endeudamiento Neto |
|---|---|---|---|
| | A | B | C = A - B |
| **Créditos Bancarios** | | | |
| | | | - |
| | | | - |
| | | | - |
| | | | - |
| | | | |
| | | | - |
| | | | - |
| Total Créditos Bancarios | - | - | - |
| **Otros Instrumentos de Deuda** | | | |
| | | | - |
| | | | - |
| | | | - |
| | | | - |
| | | | - |
| | | | - |
| Total Otros Instrumentos de Deuda | - | - | - |
| TOTAL | - | - | - |

NO APLICA

**Comisión de Conciliación y Arbitraje Médico del Estado de México**
**Intereses de la Deuda**
**Del 1 de Enero al 31 de Diciembre de 2018**
**(Miles de Pesos)**

| Identificación de Crédito o Instrumento | Devengado | Pagado |
|---|---|---|
| **Créditos Bancarios** | | |
| | | |
| | | |
| | | |
| | | |
| | | |
| | | |
| Total de Intereses de Créditos Bancarios | - | - |
| **Otros Instrumentos de Deuda** | | |
| | | |
| | | |
| | | |
| | | |
| | | |
| | | |
| Total de Intereses de Otros Instrumentos de Deuda | - | - |
| TOTAL | - | - |

NO APLICA

## Comisión de Conciliación y Arbitraje Médico del Estado de México
## EGRESOS POR CAPiTULO

(Miles de Pesos)

| EGRESOS | PRESUPUESTO 2018 | | | | | VARIACIÓN | |
|---|---|---|---|---|---|---|---|
| | PREVISTO | ASIGNACIONES Y/O AMPLIACIONES | REDUCCIONES Y/O DISMINUCIONES | TOTAL AUTORIZADO | EJERCIDO | IMPORTE | % |
| Servicios Personales | 27,862.8 | 1,680.0 | 1,680.0 | 27,862.8 | 24,819.1 | 3,043.7 | 10.9 |
| Materiales y Suministros | 534.7 | 77.0 | 77.0 | 534.7 | 534.7 | | |
| Servicios Generales | 3,762.0 | 319.3 | 426.2 | 3,655.1 | 3,317.6 | 337.5 | 9.2 |
| Bienes Muebles, Inmuebles e Intangibles | | 291.9 | | 291.9 | 277.7 | 14.2 | 4.9 |
| Deuda Pública | | 316.3 | | 316.3 | 316.3 | | |
| **T O T A L** | **32,159.5** | **2,684.5** | **2,183.2** | **32,660.8** | **29,265.4** | **3,395.4** | **10.4** |

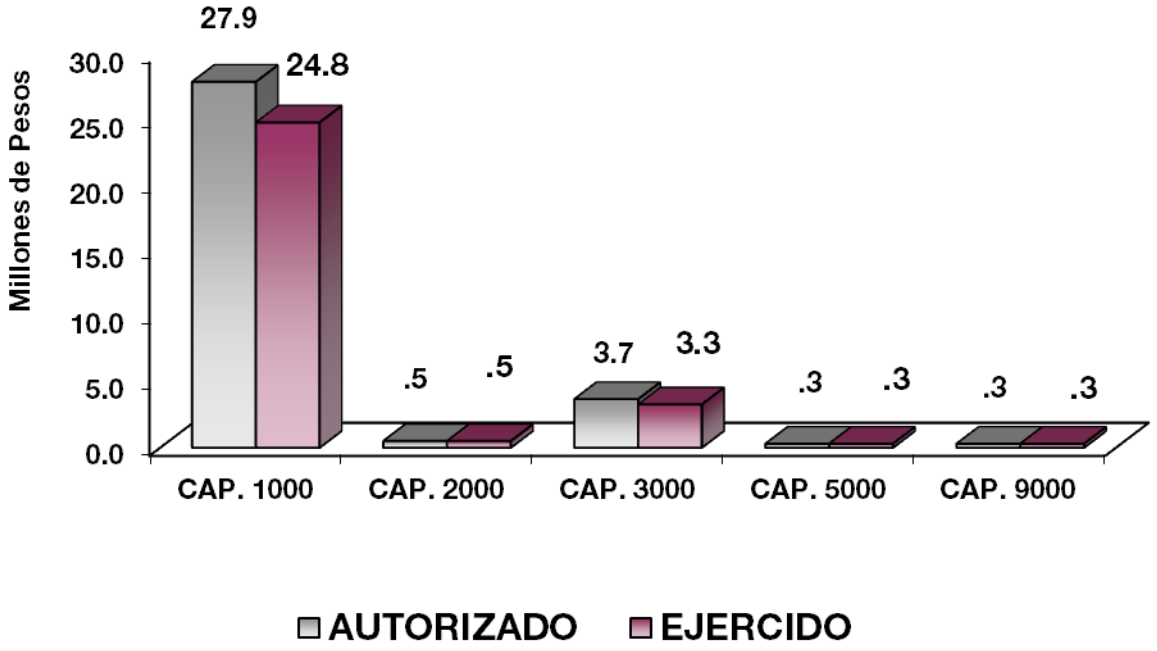

# NOTAS AL PRESUPUESTO DE EGRESOS

## EGRESOS

Se tuvo un presupuesto inicial de 32 millones 159.5 miles de pesos, posteriormente se autorizó ampliaciones y traspasos netos de más por 501.3 miles de pesos. Obteniendo un autorizado por 32 millones 660.8 miles de pesos, de los cuales se ejercieron 29 millones 265.4 miles de pesos, obteniendo un subejercido de menos por 3 millones 395.4 miles de pesos, equivalente al 10.4 por ciento menos respecto al monto autorizado.

## SERVICIOS PERSONALES

El presupuesto autorizado inicial de este capítulo fue de 27 millones 862.8 miles de pesos, ejerciéndose 24 millones 819.1 miles de pesos, obteniendo un subejercido de 3 millones 43.7 miles de pesos, lo que representó el 10.9 por ciento menos respecto al monto autorizado.

La variación obedece principalmente a las medidas de austeridad, racionalidad y disciplina presupuestal.

## MATERIALES Y SUMINISTROS

El presupuesto autorizado inicial de este capítulo fue de 534.7 miles de pesos. Ejerciéndose en su totalidad.

## SERVICIOS GENERALES

El presupuesto autorizado inicial de este capítulo fue de 3 millones 762 mil pesos, con traspasos netos de menos 106.9 miles de pesos, obteniendo un presupuesto modificado de 3 millones 655.1 miles de pesos. El importe ejercido fue de 3 millones 317.6 miles de pesos, obteniendo un subejercido de 337.5 miles de pesos, lo que representó el 9.2 por ciento menos respecto al presupuesto modificado.

## BIENES MUEBLES, INMUEBLES E INTANGIBLES

Durante el ejercicio se autorizaron ampliaciones y traspasos externos por 291.9 miles de pesos. El importe ejercido fue de 277.7 miles de pesos, obteniendo un subejercido de 14.2 miles de pesos, lo que representó el 4.9 por ciento respecto al monto autorizado

## DEUDA PÚBLICA

Se autorizó una ampliación para el pago de pasivos derivados de erogaciones devengadas y pendientes de ejercicios anteriores por 316.3 miles de pesos. Ejerciéndose en su totalidad.

## INFORMACIÓN PRESUPUESTAL

### Comisión de Conciliación y Arbitraje Médico del Estado de México
### EGRESOS POR OBJETO DEL GASTO
(Miles de Pesos)

| CAPÍTULO Y OBJETO DEL GASTO | PRESUPUESTO 2018 | | | | | |
|---|---|---|---|---|---|---|
| | PREVISTO | ASIGNACIONES Y/O AMPLIACIONES | REDUCCIONES Y/O DISMINUCIONES | TOTAL AUTORIZADO | EJERCIDO | VARIACIÓN |
| **SERVICIOS PERSONALES** | **27,862.8** | **1,680.0** | **1,680.0** | **27,862.8** | **24,819.1** | **3,043.7** |
| Sueldo Base | 11,699.3 | | 1,037.6 | 10,661.7 | 10,661.7 | |
| Prima por Años de Servicio | 37.1 | 3.6 | | 40.7 | 40.7 | |
| Prima Vacacional | 754.8 | 21.2 | 90.1 | 685.9 | 685.9 | |
| Aguinaldo | 1,811.6 | | 90.5 | 1,721.1 | 1,721.1 | |
| Compensación por Retabulación | 1,192.2 | 6.6 | | 1,198.8 | 1,198.8 | |
| Gratificación | 4,908.5 | 647.1 | | 5,555.6 | 4,509.1 | 1,046.5 |
| Gratificación por Convenio | 638.5 | | 54.9 | 583.6 | 583.6 | |
| Gratificación por Productividad | 92.9 | 19.8 | .3 | 112.4 | 112.4 | |
| Aportaciones de Servicio de Salud | 812.9 | 818.0 | | 1,630.9 | 1,630.9 | |
| Aportaciones al Sistema Solidario de Reparto | 1,440.0 | | | 1,440.0 | 1,210.2 | 229.8 |
| Aportaciones del Sistema de Capitalización individual | 359.3 | | | 359.3 | 250.6 | 108.7 |
| Aportaciones para Financiar los Gastos Generales de Administración del ISSEMyM | 136.2 | 6.5 | | 142.7 | 142.7 | |
| Aportaciones para Riesgo de Trabajo | 1,382.0 | | 90.0 | 1,292.0 | 207.5 | 1,084.5 |
| Seguros y Fianzas | 442.8 | | 228.3 | 214.5 | 70.7 | 143.8 |
| Cuotas para Fondo de Retiro | 193.6 | | | 193.6 | 149.1 | 44.5 |
| Seguro de Separación Individualizado | 217.8 | 157.0 | | 374.8 | 374.8 | |
| Otros Gastos Derivados de Convenio | 193.4 | | | 193.4 | 94.2 | 99.2 |
| Despensa | 391.2 | | | 391.2 | 387.2 | 4.0 |
| Reconocimiento a Servidores Públicos | 303.8 | | 88.3 | 215.5 | 33.4 | 182.1 |
| Estímulos por Puntualidad y Asistencia | 854.9 | .2 | | 855.1 | 754.5 | 100.6 |
| **MATERIALES Y SUMINISTROS** | **534.7** | **77.0** | **77.0** | **534.7** | **534.7** | |
| Materiales y Útiles de Oficina | 130.0 | 5.0 | 7.3 | 127.7 | 127.7 | |
| Enseres de Oficina | 8.0 | .8 | 5.9 | 2.9 | 2.9 | |
| Material y Útiles de Imprenta y Reproducción | 5.0 | | 5.0 | | | |
| Materiales y Útiles para el Procesamiento en Equipos y Bienes Informáticos | 85.2 | 54.6 | 3.8 | 136.0 | 136.0 | |
| Material de Información | 2.0 | | 2.0 | | | |
| Material y Enseres de Limpieza | 35.5 | 1.3 | 9.2 | 27.6 | 27.6 | |
| Material Eléctrico y Electrónico | 5.0 | .5 | | 5.5 | 5.5 | |
| Materiales Complementarios | | .2 | | .2 | .2 | |
| Material de Señalización | 4.0 | | 4.0 | | | |
| Combustibles, Lubricantes y Aditivos | 217.0 | 4.8 | 4.8 | 217.0 | 217.0 | |
| Vestuario y Uniformes | 9.8 | | 9.8 | | | |
| Artículos Deportivos | | 5.0 | | 5.0 | 5.0 | |
| Refacciones, Accesorios y Herramientas | 8.0 | | 2.1 | 5.9 | 5.9 | |
| Refacciones y Accesorios para Equipo de Cómputo | 3.2 | 3.7 | 2.4 | 4.5 | 4.5 | |
| Refacciones y Accesorios Menores para Equipo de Transporte | 12.0 | .4 | 10.7 | 1.7 | 1.7 | |
| Artículos para la Extinción de Incendios | 10.0 | | 10.0 | | | |
| Otros Enseres | | .7 | | .7 | .7 | |
| **SERVICIOS GENERALES** | **3,762.0** | **319.3** | **426.2** | **3,655.1** | **3,317.6** | **337.5** |
| Servicio de Energía Eléctrica | 79.2 | | | 79.2 | 59.0 | 20.2 |
| Servicio de Telefonía Convencional | 109.3 | | | 109.3 | 57.4 | 51.9 |
| Arrendamiento de Edificios y Locales | 1,200.0 | | 81.0 | 1,119.0 | 1,063.1 | 55.9 |
| Arrendamiento de Maquinaria y Equipo | 18.8 | | 6.3 | 12.5 | | 12.5 |
| Asesorías Asociadas a Convenios o Acuerdos | 60.9 | | 11.7 | 49.2 | 26.8 | 22.4 |
| Servicios de Apoyo Administrativo y Fotocopiado | 60.0 | | | 60.0 | 45.6 | 14.4 |
| Impresiones de Documentos Oficiales para la Prestación de Servicios Públicos, Identificación, Formatos Administrativos y Fiscal | | 4.3 | | 4.3 | 4.3 | |
| Servicios de Impresión de Documentos Oficiales | 30.0 | 17.0 | | 47.0 | 47.0 | |
| Servicios de Vigilancia | 1,032.0 | | 259.8 | 772.2 | 690.5 | 81.7 |
| Seguros y Fianzas | 140.0 | | | 140.0 | 90.1 | 49.9 |
| Reparación, Mantenimiento e Instalación de Mobiliario y Equipo de Oficina | 7.0 | | 7.0 | | | |
| Reparación y Mantenimiento de Vehículos Terrestres, Aéreos y Lacustres | 50.0 | 24.4 | 13.1 | 61.3 | 61.3 | |
| Servicios de Lavandería, Limpieza e Higiene | 277.7 | 147.6 | | 425.3 | 425.3 | |
| Publicaciones Oficiales y de Información en General para Difusión | 12.0 | | | 12.0 | .6 | 11.4 |
| Gastos de Traslado por Vía Terrestre | 2.1 | | .7 | 1.4 | | 1.4 |
| Viáticos en el País | | 16.6 | | 16.6 | 15.5 | 1.1 |
| Otros Impuestos y Derechos | 75.0 | .2 | 37.9 | 37.3 | 33.1 | 4.2 |
| Impuesto sobre Erogaciones por Remuneraciones al Trabajo Personal | 535.9 | 109.2 | | 645.1 | 639.3 | 5.8 |
| Gastos de Servicios Menores | 72.1 | | 8.7 | 63.4 | 58.7 | 4.7 |
| **BIENES MUEBLES, INMUEBLES E INTANGIBLES** | | **291.9** | | **291.9** | **277.7** | **14.2** |
| Vehículos y Equipo de Transporte Terrestre | | 291.9 | | 291.9 | 277.7 | 14.2 |
| **DEUDA PÚBLICA** | | **316.3** | | **316.3** | **316.3** | |
| Por el Ejercicio Inmediato Anterior | | 316.3 | | 316.3 | 316.3 | |
| **T O T A L** | **32,159.5** | **2,684.5** | **2,183.2** | **32,660.8** | **29,265.4** | **3,395.4** |

# INFORMACIÓN

# PROGRAMÁTICA

**Comisión de Conciliación y Arbitraje Médico del Estado de México**
**Gasto por Categoría Programática**
**Del 1 de Enero al 31 de Diciembre de 2018**
**(Miles de Pesos)**

| Concepto | Egresos | | | | | Subejercicio |
|---|---|---|---|---|---|---|
| | Aprobado | Ampliaciones/(Reducciones) | Modificado | Devengado | Pagado | |
| | 1 | 2 | 3=(1 + 2) | 4 | 5 | 6=(3 - 4) |
| **Programas** | **32,159.5** | **185.0** | **32,344.5** | **28,949.1** | **28,830.5** | **3,395.4** |
| **Subsidios: Sector Social y Privado o Entidades Federativas y Municipios** | **-** | **-** | **-** | **-** | **-** | **-** |
| Sujetos a Reglas de Operación | | | | | | |
| Otros Subsidios | | | | | | |
| **Desempeño de las Funciones** | **32,159.5** | **185.0** | **32,344.5** | **28,949.1** | **28,830.5** | **3,395.4** |
| Prestación de Servicios Públicos | 32,159.5 | 185.0 | 32,344.5 | 28,949.1 | 28,830.5 | 3,395.4 |
| Provisión de Bienes Públicos | | | | | | |
| Planeación, Seguimiento y Evaluación de Políticas Públicas | | | | | | |
| Promoción y Fomento | | | | | | |
| Regulación y Supervisión | | | | | | |
| Funciones de las Fuerzas Armadas (Únicamente Gobierno Federal) | | | | | | |
| Específicos | | | | | | |
| Proyectos de Inversión | | | | | | |
| **Administrativos y de Apoyo** | **-** | **-** | **-** | **-** | **-** | **-** |
| Apoyo al Proceso Presupuestario y para Mejorar la Eficiencia Institucional | | | | | | |
| Apoyo a la Función Pública y al Mejoramiento de la Gestión | | | | | | |
| Operaciones Ajenas | | | | | | |
| **Compromisos** | **-** | **-** | **-** | **-** | **-** | **-** |
| Obligaciones de Cumplimiento de Resolución Jurisdiccional | | | | | | |
| Desastres Naturales | | | | | | |
| **Obligaciones** | **-** | **-** | **-** | **-** | **-** | **-** |
| Pensiones y Jubilaciones | | | | | | |
| Aportaciones a la Seguridad Social | | | | | | |
| Aportaciones a Fondos de Estabilización | | | | | | |
| Aportaciones a Fondos de Inversión y Reestructura de Pensiones | | | | | | |
| **Programa de Gasto Federalizado (Gobierno Federal)** | **-** | **-** | **-** | **-** | **-** | **-** |
| Gasto Federalizado | | | | | | |
| **Participaciones a Entidades Federativas y Municipios** | | | | | | |
| **Costo Financiero, Deuda o Apoyos a Deudores y Ahorradores de la Banca** | | | | | | |
| **Adeudos de Ejercicios Fiscales Anteriores** | | **316.3** | **316.3** | **316.3** | **316.3** | **-** |
| **Total del Gasto** | **32,159.5** | **501.3** | **32,660.8** | **29,265.4** | **29,146.8** | **3,395.4** |

El Plan de Desarrollo del Estado de México 2017-2023, es un instrumento prospectivo con una visión hacia 2030. En él se concentran las bases para la elaboración de los programas sectoriales, especiales y regionales que delinearán de manera más puntual y detallada los pasos para el cumplimiento de los objetivos establecidos, así como los planes específicos de inversión que permitirán realizar la proyección de los recursos financieros. Este esfuerzo colectivo plasma los retos y desafíos de la agenda gubernamental con un profundo sentido de responsabilidad y con el compromiso de lograr un desarrollo democrático.

## GOBIERNO DE RESULTADOS

El Gobierno Estatal, está orientado a la obtención de resultados: Es decir, que las políticas públicas tengan un impacto positivo en la realidad de la Entidad, para lo cual es necesario que las mismas sean consecuencia de un proceso integral de planeación, de una ejecución eficiente de las políticas públicas y de la evaluación continúa de las acciones de gobierno.

## SOCIEDAD PROTEGIDA

El Gobierno Estatal, se ha propuesto como parte de su visión, conformar una Sociedad Protegida procurando un entorno de seguridad y Estado de Derecho. Para lo anterior, es necesario prevenir el delito, combatir la delincuencia y evitar la corrupción en las instituciones de seguridad y justicia, por lo cual se han diseñado objetivos acordes con las circunstancias que atraviesa todo el país.

## FINANCIAMIENTO PARA EL DESARROLLO

El Gobierno Estatal requiere de recursos financieros para fomentar el desarrollo. Debido a las metas y objetivos que se han establecido, cada peso que se presupueste debe asignarse y gastarse de manera eficiente. Los recursos deben dirigirse a proyectos que causen el mayor impacto en el bienestar de los mexiquenses. Dentro del plan Estatal de Desarrollo en el pilar de Gobierno Solidario, unos de sus objetivos es combatir la pobreza, fortaleciendo la atención médica.

**Comisión de Conciliación y Arbitraje Médico del Estado de México**
**Egresos por Pilar y/o Eje Transversal**
**(Miles de Pesos)**

| | PRESUPUESTO 2018 | | | | | VARIACIÓN | |
|---|---|---|---|---|---|---|---|
| PILAR Y/O EJE TRANSVERSAL | PREVISTO | ASIGNACIONES Y/O AMPLIACIONES | REDUCCIONES Y/O DISMINUCIONES | TOTAL AUTORIZADO | EJERCIDO | IMPORTE | % |
| Gobierno de Resultados | 1,142.4 | 155.1 | 59.7 | 1,237.8 | 1,107.8 | 130.0 | 10.5 |
| Sociedad Protegida | 31,017.1 | 2,213.1 | 2,123.5 | 31,106.7 | 27,841.3 | 3,265.4 | 10.5 |
| Financiamiento para el Desarrollo | | 316.3 | | 316.3 | 316.3 | | |
| **T O T A L** | **32,159.5** | **2,684.5** | **2,183.2** | **32,660.8** | **29,265.4** | **3,395.4** | **10.4** |

Debido a su competencia el Gobierno Estatal, ha trabajado en el fortalecimiento del sistema de impartición de justicia, mediante la implementación de mecanismos alternativos, para la solución de controversias.

**Comisión de Conciliación y Arbitraje Médico del Estado de México**
**Egresos por Programa**
**(Miles de Pesos)**

| PROGRAMA | PRESUPUESTO 2018 PREVISTO | ASIGNACIONES Y/O AMPLIACIONES | REDUCCIONES Y/O DISMINUCIONES | TOTAL AUTORIZADO | EJERCIDO | VARIACIÓN IMPORTE | % |
|---|---|---|---|---|---|---|---|
| Procuracion de Justicia | 31,017.1 | 2,213.1 | 2,123.5 | 31,106.7 | 27,841.3 | 3,265.4 | 10.5 |
| Desarrollo de la Función Pública y Ética en el Servicio Público | 1,142.4 | 155.1 | 59.7 | 1,237.8 | 1,107.8 | 130.0 | 10.5 |
| Previsiones para el Pago de Adeudos de Ejecicios Fiscales Anteriores | | 316.3 | | 316.3 | 316.3 | | |
| **T O T A L** | **32,159.5** | **2,684.5** | **2,183.2** | **32,660.8** | **29,265.4** | **3,395.4** | **10.4** |

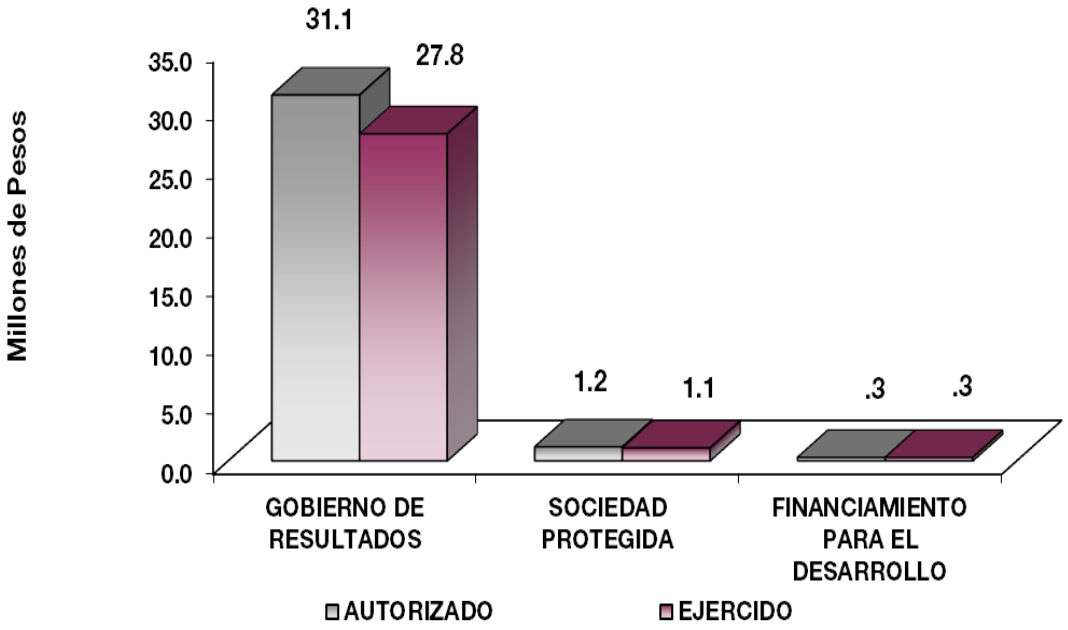

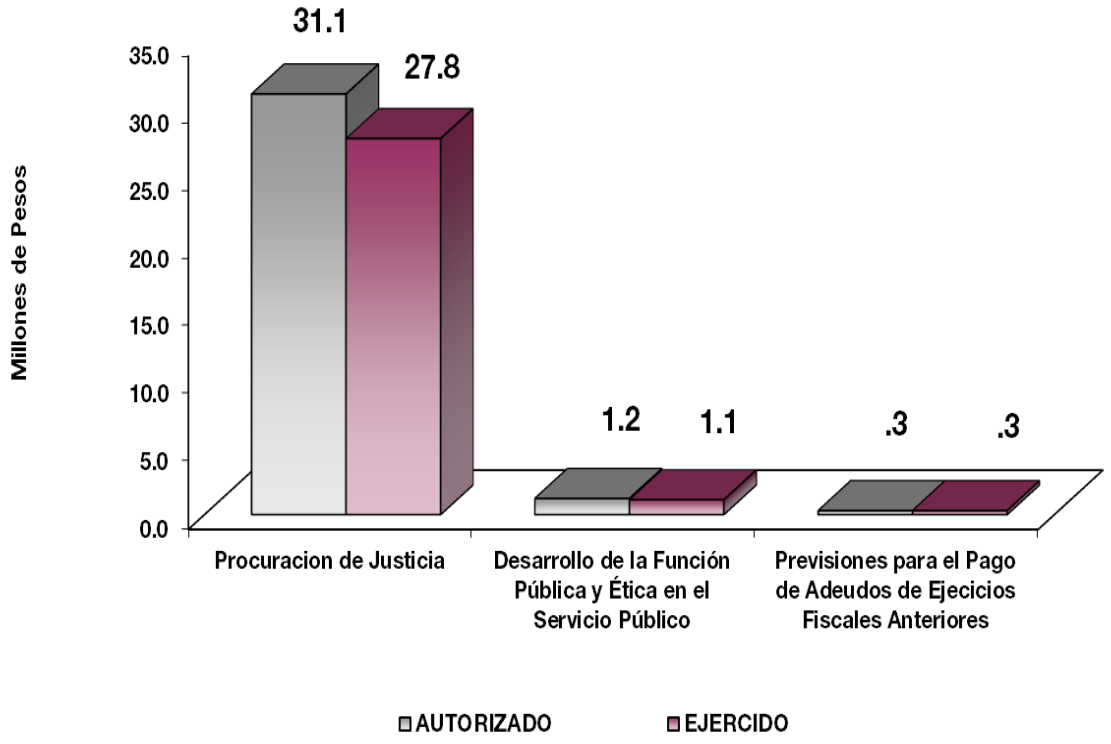


**AVANCE OPERATIVO – PROGRAMÁTICO Y PRESUPUESTAL**

**GOBIERNO**

**GOBIERNO DE RESULTADOS**

**DESARROLLO DE LA FUNCIÓN PÚBLICA Y ÉTICA EN EL SERVICIO PÚBLICO**

**01 03 04 01 01 01 FISCALIZACIÓN, CONTROL Y EVALUACIÓN DE LA GESTIÓN PÚBLICA**

**Realizar Auditorías**

En este contexto, la Contraloría Interna de la Comisión de Conciliación y Arbitraje Médico del Estado de México, realiza auditorías de carácter Administrativo y Financiero.

La meta programada fue de 3 auditorías, alcanzándose el 100 por ciento de lo proyectado.

**Participar en reuniones de Órganos de Gobierno y Colegiados**

Consiste en vigilar el desarrollo de las sesiones de los órganos colegiados y reuniones de trabajo y cumplan con lo establecido en las disposiciones normativas.

Le meta programada fue de 27 reuniones alcanzándose el 100 por ciento de lo proyectado.

**Realizar Inspecciones**

Acciones de control administrativo y financiero como arqueos de caja y de formas valoradas, medidas presupuestarias, inventarios, comprobación de gastos, servicios personales, verificar la entrega-recepción de oficinas.

Le meta programada fue de 72 inspecciones, alcanzándose el 100 por ciento de lo proyectado.

**Testificación**

Participar en testificaciones, con el propósito de asegurarse que los actos administrativos se realicen conforme a la normatividad vigente

Le meta programada fue de 9 testificación alcanzándose el 100 por ciento de lo proyectado.

**Documento**

Realizar evaluaciones para determinar el grado de eficacia y eficiencia en los procesos, así como en el desempeño institucional de las dependencias y organismos auxiliares del ejecutivo estatal.

La meta programada fue de 1 evaluación alcanzándose el 100 por ciento de lo proyectado.

**Proyecto**

Implementar la Metodología del Modelo de Control Interno (MICI), con el propósito de coadyuvar al cumplimiento de los objetivos y metas institucionales de las dependencias y organismos auxiliares del Ejecutivo Estatal.

La meta programada fue de 1 proyecto alcanzando el 100 por ciento de lo proyectado.

## SOCIEDAD PROTEGIDA

Los gobiernos tienen como obligación impulsar una política social, para que sus gobernados tengan en primera instancia, acceso a la salud y a la educación. La política social de los próximos años estará determinada en gran medida por los efectos de la transición demográfica. Por ello, se plantea como objetivo desarrollar una política demográfica para una sociedad en expansión.

El objetivo del tema estructural Salud y Seguridad Social, es garantizar la cobertura total con calidad suficiente y oportunidad.

## PROCURACIÓN DE JUSTICIA

Los proyectos con que cuenta el Organismo, tienen como prioridad la difusión de los derechos y obligaciones de médicos y usuarios mediante la adecuada solución de conflictos que se presenten entre los mismos, tutelando primordialmente el derecho a la salud.

## 01 02 02 01 04 01 DERECHOS DE MÉDICOS Y USUARIOS

Con el fin de brindar la asesoría médico-legal e información a los usuarios y prestadores de servicios médicos sobre sus derechos y obligaciones en la materia, se obtuvieron los resultados siguientes:

**Realización de Simposium**

Se realizó el simposium programado alcanzando el 100 por ciento de lo proyectado.

**Realización de Conferencias**

Consiste en ofrecer pláticas y/o conferencias referentes a los servicios que brinda la CCAMEM, así como a temas relacionados con la calidad en la práctica médica.

Dentro de esta acción se programaron 60 conferencias, de las cuales se lograron 59 lo que representó un 98.33 por ciento de lo proyectado.

**Realización de Asesorías**

Las cuales pueden llevarse a cabo en forma personal o telefónica y consiste en proporcionar al usuario y al prestador del servicio médico información y orientación respecto a los servicios que presta la CCAMEM, los derechos y obligaciones de médicos y usuarios, así como ofrecerle acceso a las instancias de salud.

Dentro de esta acción se programaron 1,931 asesorías, de las cuales se lograron 1,931 lo que representó un 100 por ciento de lo proyectado.

**Realización de Cursos**

Consiste en ofrecer cursos referentes a los servicios que brinda el Organismo. En cuanto a esta acción, se programó 55 cursos de los cuales se realizaron 53 lo que representó el 96.4 por ciento de lo proyectado.

## 01 02 02 01 04 02 RESOLUCIÓN DE CONTROVERSIAS DE SERVICIOS MÉDICOS

En la tarea de llevar a cabo acciones tendientes a la conciliación entre los involucrados y a contribuir en la solución de los conflictos suscitados entre los usuarios y los prestadores de servicios médicos, se obtuvieron los resultados siguientes:

**Realización de Gestión Inmediata**

Consiste en intervenir para que las partes en conflicto usuario y prestador de servicio terminen de común acuerdo procurando la solución inmediata de quejas por trámites, falta de atención, negación o retardo injustificado del servicio, a través de la comunicación directa con las autoridades correspondientes.

En cuanto a esta acción, se programó una meta de 500 gestiones, alcanzándose 398, lo que representó el 79.6 por ciento respecto a lo proyectado.

**Realización de Convenios de Conciliación**

Es el proceso mediante el cual las partes en conflicto usuarios-prestador del servicio de salud), presentan los elementos que aclaran los acontecimientos y acuerdan una resolución, emitiendo esta Comisión el Convenio que permita satisfacer las pretensiones del quejoso de acuerdo con los intereses del prestador del servicio.

Respecto a esta meta se programó una meta de 102 convenios, lográndose cumplir con 90 lo que representó el 88.2 por ciento de lo proyectado.

**Realización de Opiniones Técnico Médicas**

Con el fin de eficientar la procuración de justicia en el rubro de hechos que se pudiesen considerar como faltas administrativas o delitos en la prestación de los servicios de salud, esta Comisión emite Opiniones Técnico-Médicas para que en forma imparcial y apegadas en la legislación establecida en la materia, se resuelvan los conflictos derivados de la prestación de los servicios médicos.

Dentro de esta acción fueron programadas 30 opiniones Técnico Médicas, alcanzando el 100 por ciento de lo proyectado.

**01 02 02 01 04 03 TUTELAR EL DERECHO A LA SALUD**

**Emisión de Peritajes**

Consiste en elaborar el dictamen colegiado institucional, derivado de los convenios de colaboración con las instituciones de procuración y administración de justicia para auxiliar y esclarecer los puntos técnico-médicos que se desprenden de un conflicto entre el usuario y el prestador del servicio de salud.

La meta programada fue de 225 peritajes, alcanzándose 177 lo que representó el 78.7 por ciento respecto a lo proyectado.

**Remisión de Quejas a Otras Instancias**

Le meta programada fue de 25 quejas remitidas, de las cuales se lograron 18, lo que representó el 72 por ciento de lo proyectado.

## Comisión de Conciliación y Arbitraje Médico del Estado de México
### Avance Operativo - Programático y Presupuestal
Enero - Diciembre de 2018

| FIN | FUN | SF | PP | SP | Pr | DESCRIPCIÓN | UNIDAD DE MEDIDA | METAS PROGRAMADO | METAS ALCANZADO | AVANCE % | PRESUPUESTO 2018 AUTORIZADO ANUAL | PRESUPUESTO 2018 EJERCIDO | (Miles de Pesos) % |
|---|---|---|---|---|---|---|---|---|---|---|---|---|---|
| | | | | | | GOBIERNO | | | | | | | |
| | | | | | | GOBIERNO DE RESULTADOS | | | | | | | |
| | | | | | | DESARROLLLO DE LA FUNCIÓN PÚBLICA Y ÉTICA EN EL SERVICIO PÚBLICO | | | | | | | |
| 01 | 03 | 04 | 01 | 01 | 01 | FISCALIZACIÓN CONTROL Y EVALUACIÓN INTERNA DE LA GESTIÓN PÚBLICA | | | | | 1,237.8 | 1,107.8 | 89.5 |
| | | | | | | Realizar auditorías, con el propósito de verificar el cumplimiento del marco normativo que regula el funcionamiento de las dependencias y organismos auxiliares del Ejecutivo Estatal y los Ayuntamientos | Auditoría | 3 | 3 | 100.0 | | | |
| | | | | | | Participación del órgano interno de control en reuniones que por mandato legal o disposición administrativa así lo requiera | Reunión | 27 | 27 | 100.0 | | | |
| | | | | | | Realizar inspecciones a rubros específicos en las dependencias, organismos auxiliares del Ejecutivo Estatal y en su caso Ayuntamientos, con el propósito de constatar el cumplimiento del marco normativo que lo regula | Inspección | 72 | 72 | 100.0 | | | |
| | | | | | | Participar en testificaciones, con el propósito de asegurarse que los actos administrativos se realicen conforme a la normatividad vigente | Testificación | 9 | 9 | 100.0 | | | |
| | | | | | | Realizar evaluaciones para determinar el grado de eficacia y eficiencia en los procesos, así como en el desempeño institucional de las Dependencias y Organismos Auxiliares del Ejecutivo Estatal | Documento | 1 | 1 | 100.0 | | | |
| | | | | | | Implementar la Metodología del Modelo de Control Interno (MICI), con el propósito de coadyuvar al cumplimiento de los objetivos y metas institucionales de las dependencias y organismos auxiliares del Ejecutitvo Estatal | Proyecto | 1 | 1 | 100.0 | | | |
| | | | | | | GOBIERNO | | | | | | | |
| | | | | | | SOCIEDAD PROTEGIDA | | | | | | | |
| | | | | | | PROCURACIÓN DE JUSTICIA | | | | | | | |
| 01 | 02 | 02 | 01 | 04 | 01 | DERECHOS DE MÉDICOS Y USUARIOS | | | | | 9,314.4 | 8,332.8 | 89.5 |
| | | | | | | Realización de simposium | Simposium | 1 | 1 | 100.00 | | | |
| | | | | | | Inpartición de conferencias | Conferencia | 60 | 59 | 98.33 | | | |
| | | | | | | Realización de asesorías | Asesoría | 1931 | 1931 | 100.00 | | | |
| | | | | | | Realización de cursos | Curso | 55 | 53 | 96.36 | | | |
| 01 | 02 | 02 | 01 | 04 | 02 | RESOLUCIÓN DE CONTROVERSIAS DE SERVICIOS MÉDICOS | | | | | 16,894.0 | 15,125.6 | 89.5 |
| | | | | | | Realización de gestiones inmediatas | Gestión | 500 | 398 | 79.6 | | | |
| | | | | | | Realización de conciliaciones | Conciliación | 102 | 90 | 88.2 | | | |
| | | | | | | Realización de opiniones técnico médicas | Documento | 30 | 30 | 100.00 | | | |
| 01 | 02 | 02 | 01 | 04 | 03 | TUTELAR EL DERECHO A LA SALUD | | | | | 4,898.3 | 4,382.9 | 89.5 |
| | | | | | | Emisión de peritajes | Peritaje | 225 | 177 | 78.7 | | | |
| | | | | | | Remisión de quejas a otras instancias | Queja | 25 | 18 | 72.00 | | | |
| | | | | | | FINANCIAMIENTO PARA EL DESARROLLO | | | | | | | |
| | | | | | | OTROS NO CLASIFICADOS EN FUNCIONES ANTERIORES | | | | | | | |
| | | | | | | PREVISIÓN PARAEL PAGO DE ADEUDOS DE EJERCICIOS FISCALES ANTERIORES | | | | | | | |
| 04 | 04 | 01 | 01 | 01 | 01 | PASIVOS DERIVADOS DE EROGACIONES DEVENGADAS Y PENDIENTES DE EJERCICIOS ANTERIORES | | | | | 316.3 | 316.3 | 100.0 |
| | | | | | | Registro de pagos de adeudos de ejercicios fiscales anteriores | Documento | 1 | 1 | 100 | | | |
| | | | | | | TOTAL | | | | | 32,660.8 | 29,265.4 | 89.6 |

# ANEXOS ESTABLECIDOS EN DIFERENTES ORDENAMIENTOS

**Relación de Bienes Muebles que Componen el Patrimonio**
**Cuenta Pública al 31 de Diciembre de 2018**
**(Miles de Pesos)**

**Ente Público: Comisión de Conciliación y Arbitraje Médico del Estado de México**

| Código | Descripción de Bienes Muebles | Valor en Libros |
|---|---|---|
| | Equipo de Transporte | 1,548.1 |
| | Mobiliario y Equipo de Oficina | 659.9 |
| | Equipo de Cómputo | 502.6 |
| | Equipo de Comunicación | 22.8 |
| | **T O T A L** | **2,733.4** |

## Relación de Bienes Inmuebles que Componen el Patrimonio
## Cuenta Pública al 31 de Diciembre de 2018
## (Miles de Pesos)

**Ente Público: Comisión de Conciliación y Arbitraje Médico del Estado de México**

| Código | Descripción de Bienes Inmuebles | * Valor en Libros |
|---|---|---|
| | NO APLICA | |
| | TOTAL | .0 |

**Comisión de Conciliación y Arbitraje Médico del Estado de México**
**Cuenta Pública al 31 de Diciembre de 2018**
**Relación de Cuentas Bancarias Productivas Específicas**

| Fondo, Programa o Convenio | Datos de la Cuenta Bancaria | |
|---|---|---|
| | Institución Bancaria | Número de Cuentas * |
| Transferencias Estatales, Proveedores, Pagos de Impuestos | HSBC | 235 |
| Transferencias Estatales, Proveedores, Pagos de Impuestos | HSBC | 029 |

# FORMATOS PARA EL CUMPLIMIENTO DE LA LEY DE DISCIPLINA FINANCIERA DE LAS ENTIDADES FEDERATIVAS Y LOS MUNICIPIOS

## Comisión de Conciliación y Arbitraje Médico del Estado de México
## Estado de Situación Financiera Detallado - LDF
## Al 31 de Diciembre de 2018 y 2017
## (Cifras en Miles de Pesos)

| Concepto | 2018 | 2017 | Concepto | 2018 | 2017 |
|---|---|---|---|---|---|
| **ACTIVO** | | | **PASIVO** | | |
| **Activo Circulante** | | | **Pasivo Circulante** | | |
| **a. Efectivo y Equivalentes (a=a1+a2+a3+a4+a5+a6+a7)** | **1,867.8** | **1,799.1** | **a. Cuentas por Pagar a Corto Plazo (a=a1+a2+a3+a4+a5+a6+a7+a8+a9)** | **337.8** | **316.3** |
| a1) Efectivo | 5.0 | 5.0 | a1) Servicios Personales por Pagar a Corto Plazo | | |
| a2) Bancos/Tesorería | 1,862.8 | 1,794.1 | a2) Proveedores por Pagar a Corto Plazo | | |
| a3) Bancos/Dependencias y Otros | | | a3) Contratistas por Obras Públicas por Pagar a Corto Plazo | | |
| a4) Inversiones Temporales (Hasta 3 Meses) | | | a4) Participaciones y Aportaciones por Pagar a Corto Plazo | | |
| a5) Fondos con Afectación Específica | | | a5) Transferencias Otorgadas por Pagar a Corto Plazo | | |
| a6) Depósitos de Fondos de Terceros en Garantía y/o Administración | | | a6) Intereses, Comisiones y Otros Gastos de la Deuda Pública por Pagar a Corto Plazo | | |
| a7) Otros Efectivos y Equivalentes | | | a7) Retenciones y Contribuciones por Pagar a Corto Plazo | | 232.2 |
| **b. Derechos a Recibir Efectivo o Equivalentes (b=b1+b2+b3+b4+b5+b6+b7)** | **598.1** | **614.2** | a8) Devoluciones de la Ley de Ingresos por Pagar a Corto Plazo | | |
| b1) Inversiones Financieras de Corto Plazo | | | a9) Otras Cuentas por Pagar a Corto Plazo | 337.8 | 84.1 |
| b2) Cuentas por Cobrar a Corto Plazo | 597.9 | 614.1 | **b. Documentos por Pagar a Corto Plazo (b=b1+b2+b3)** | **0.0** | **0.0** |
| b3) Deudores Diversos por Cobrar a Corto Plazo | 0.2 | 0.1 | b1) Documentos Comerciales por Pagar a Corto Plazo | | |
| b4) Ingresos por Recuperar a Corto Plazo | | | b2) Documentos con Contratistas por Obras Públicas por Pagar a Corto Plazo | | |
| b5) Deudores por Anticipos de la Tesorería a Corto Plazo | | | b3) Otros Documentos por Pagar a Corto Plazo | | |
| b6) Préstamos Otorgados a Corto Plazo | | | **c. Porción a Corto Plazo de la Deuda Pública a Largo Plazo (c=c1+c2)** | **0.0** | **0.0** |
| b7) Otros Derechos a Recibir Efectivo o Equivalentes a Corto Plazo | | | c1) Porción a Corto Plazo de la Deuda Pública | | |
| **c. Derechos a Recibir Bienes o Servicios (c=c1+c2+c3+c4+c5)** | **0.0** | **0.0** | c2) Porción a Corto Plazo de Arrendamiento Financiero | | |
| c1) Anticipo a Proveedores por Adquisición de Bienes y Prestación de Servicios a Corto Plazo | | | d. Títulos y Valores a Corto Plazo | | |
| c2) Anticipo a Proveedores por Adquisición de Bienes Inmuebles y Muebles a Corto Plazo | | | **e. Pasivos Diferidos a Corto Plazo (e=e1+e2+e3)** | **0.0** | **0.0** |
| c3) Anticipo a Proveedores por Adquisición de Bienes Intangibles a Corto Plazo | | | e1) Ingresos Cobrados por Adelantado a Corto Plazo | | |
| c4) Anticipo a Contratistas por Obras Públicas a Corto Plazo | | | e2) Intereses Cobrados por Adelantado a Corto Plazo | | |
| c5) Otros Derechos a Recibir Bienes o Servicios a Corto Plazo | | | e3) Otros Pasivos Diferidos a Corto Plazo | | |
| **d. Inventarios (d=d1+d2+d3+d4+d5)** | **0.0** | **0.0** | **f. Fondos y Bienes de Terceros en Garantía y/o Administración a Corto Plazo (f=f1+f2+f3+f4+f5+f6)** | **0.0** | **0.0** |
| d1) Inventario de Mercancías para Venta | | | f1) Fondos en Garantía a Corto Plazo | | |
| d2) Inventario de Mercancías Terminadas | | | f2) Fondos en Administración a Corto Plazo | | |
| d3) Inventario de Mercancías en Proceso de Elaboración | | | f3) Fondos Contingentes a Corto Plazo | | |
| d4) Inventario de Materias Primas, Materiales y Suministros para Producción | | | f4) Fondos de Fideicomisos, Mandatos y Contratos Análogos a Corto Plazo | | |
| d5) Bienes en Tránsito | | | f5) Otros Fondos de Terceros en Garantía y/o Administración a Corto Plazo | | |
| **e. Almacenes** | | | f6) Valores y Bienes en Garantía a Corto Plazo | | |
| **f. Estimación por Pérdida o Deterioro de Activos Circulantes (f=f1+f2)** | **0.0** | **0.0** | **g. Provisiones a Corto Plazo (g=g1+g2+g3)** | **0.0** | **0.0** |
| f1) Estimaciones para Cuentas Incobrables por Derechos a Recibir Efectivo o Equivalentes | | | g1) Provisión para Demandas y Juicios a Corto Plazo | | |
| f2) Estimación por Deterioro de Inventarios | | | g2) Provisión para Contingencias a Corto Plazo | | |
| **g. Otros Activos Circulantes (g=g1+g2+g3+g4)** | **0.0** | **0.0** | g3) Otras Provisiones a Corto Plazo | | |
| g1) Valores en Garantía | | | **h. Otros Pasivos a Corto Plazo (h=h1+h2+h3)** | **0.0** | **0.0** |
| g2) Bienes en Garantía (Excluye Depósitos de Fondos) | | | h1) Ingresos por Clasificar | | |
| g3) Bienes Derivados de Embargos, Decomisos, Aseguramientos y Dación en Pago | | | h2) Recaudación por Participar | | |
| g4) Adquisición con Fondos de Terceros | | | h3) Otros Pasivos Circulantes | | |
| **IA. Total de Activos Circulantes (IA = a + b + c + d + e + f + g)** | **2,465.9** | **2,413.3** | **IIA. Total de Pasivos Circulantes (IIA = a + b + c + d + e + f + g + h)** | **337.8** | **316.3** |

| | | | | | |
|---|---|---|---|---|---|
| **Activo No Circulante** | | | **Pasivo No Circulante** | | |
| a. Inversiones Financieras a Largo Plazo | | | a. Cuentas por Pagar a Largo Plazo | | |
| b. Derechos a Recibir Efectivo o Equivalentes a Largo Plazo | | | b. Documentos por Pagar a Largo Plazo | | |
| c. Bienes Inmuebles, Infraestructura y Construcciones en Proceso | | | c. Deuda Pública a Largo Plazo | | |
| d. Bienes Muebles | 2,733.4 | 2,709.5 | d. Pasivos Diferidos a Largo Plazo | | |
| e. Activos Intangibles | | | e. Fondos y Bienes de Terceros en Garantía y/o en Administración a Largo Plazo | | |
| f. Depreciación, Deterioro y Amortización Acumulada de Bienes | -1,179.6 | -1,100.4 | f. Provisiones a Largo Plazo | | |
| g. Activos Diferidos | | | | | |
| h. Estimación por Pérdida o Deterioro de Activos no Circulantes | | | **IIB. Total de Pasivos No Circulantes (IIB = a + b + c + d + e + f)** | **0.0** | **0.0** |
| i. Otros Activos no Circulantes | | | | | |
| | | | **II. Total del Pasivo (II = IIA + IIB)** | **337.8** | **316.3** |
| **IB. Total de Activos No Circulantes (IB = a + b + c + d + e + f + g + h + i)** | **1,553.8** | **1,609.1** | | | |
| | | | **HACIENDA PÚBLICA/PATRIMONIO** | | |
| **I. Total del Activo (I = IA + IB)** | **4,019.7** | **4,022.4** | | | |
| | | | **IIIA. Hacienda Pública/Patrimonio Contribuido (IIIA = a + b + c)** | **559.8** | **559.8** |
| | | | a. Aportaciones | 559.8 | 559.8 |
| | | | b. Donaciones de Capital | | |
| | | | c. Actualización de la Hacienda Pública/Patrimonio | | |
| | | | **IIIB. Hacienda Pública/Patrimonio Generado (IIIB = a + b + c + d + e)** | **3,122.1** | **3,146.3** |
| | | | a. Resultados del Ejercicio (Ahorro/ Desahorro) | 2,072.8 | 2,264.2 |
| | | | b. Resultados de Ejercicios Anteriores | 1,048.1 | 880.9 |
| | | | c. Revalúos | 1.2 | 1.2 |
| | | | d. Reservas | | |
| | | | e. Rectificaciones de Resultados de Ejercicios Anteriores | | |
| | | | **IIIC. Exceso o Insuficiencia en la Actualización de la Hacienda Pública/Patrimonio (IIIC=a+b)** | **0.0** | **0.0** |
| | | | a. Resultado por Posición Monetaria | | |
| | | | b. Resultado por Tenencia de Activos no Monetarios | | |
| | | | **III. Total Hacienda Pública/Patrimonio (III = IIIA + IIIB + IIIC)** | **3,681.9** | **3,706.1** |
| | | | **IV. Total del Pasivo y Hacienda Pública/Patrimonio (IV = II + III)** | **4,019.7** | **4,022.4** |

**Comisión de Conciliación y Arbitraje Médico del Estado de México**
**Informe Analítico de la Deuda Pública y Otros Pasivos - LDF**
**Al 31 de diciembre de 2017 y 2018**

| Denominación de la Deuda Pública y Otros Pasivos (c) | Saldo al 31 de diciembre de 2017 (d) | Disposiciones del Período (e) | Amortizaciones del Período (f) | Revaluaciones, Reclasificaciones y Otros Ajustes (g) | Saldo Final del Período (h) h=d+e-f+g | Pago de Intereses del Período (i) | Pago de Comisiones y demás Costos Asociados Durante el Período (j) |
|---|---|---|---|---|---|---|---|
| **1. Deuda Pública (1=A+B)** | **0.0** | **0.0** | **0.0** | **0.0** | **0.0** | | |
| **A. Corto Plazo (A=a1+a2+a3)** | **0.0** | **0.0** | **0.0** | **0.0** | **0.0** | | |
| a1) Instituciones de Crédito | | | | | | | |
| a2) Títulos y Valores | | | | | | | |
| a3) Arrendamientos Financieros | | | | | | | |
| **B. Largo Plazo (B=b1+b2+b3)** | **0.0** | **0.0** | **0.0** | **0.0** | **0.0** | | |
| b1) Instituciones de Crédito | | | | | | | |
| b2) Títulos y Valores | | | | | | | |
| b3) Arrendamientos Financieros | | | | | | | |
| **2. Otros Pasivos** | 316.3 | | | | 337.8 | | |
| **3. Total de la Deuda Pública y Otros Pasivos (3=1+2)** | **316.3** | **0.0** | **0.0** | **0.0** | **337.8** | | |
| **4. Deuda Contingente 1 (informativo)** | **0.0** | **0.0** | **0.0** | **0.0** | **0.0** | | |
| A. Deuda Contingente 1 | | | | | | | |
| B. Deuda Contingente 2 | | | | | | | |
| C. Deuda Contingente XX | | | | | | | |
| **5. Valor de Instrumentos Bono Cupón Cero 2 (Informativo)** | **0.0** | **0.0** | **0.0** | **0.0** | **0.0** | | |
| A. Instrumento Bono Cupón Cero 1 | | | | | | | |
| B. Instrumento Bono Cupón Cero 2 | | | | | | | |
| C. Instrumento Bono Cupón Cero XX | | | | | | | |

1 Se refiere a cualquier Financiamiento sin fuente o garantía de pago definida, que sea asumida de manera solidaria o subsidiaria por las Entidades Federativas con sus Municipios, organismos descentralizados y empresas de participación estatal mayoritaria y fideicomisos, locales o municipales, y por los Municipios con sus respectivos organismos descentralizados y empresas de participación municipal mayoritaria.
2 Se refiere al valor del Bono Cupón Cero que respalda el pago de los créditos asociados al mismo (Activo).

| Obligaciones a Corto Plazo (k) | Monto Contratado (l) | Plazo Pactado (m) | Tasa de Interés (n) | Comisiones y Costos Relacionados (o) | Tasa Efectiva (p) |
|---|---|---|---|---|---|
| **6. Obligaciones a Corto Plazo (Informativo)** | | | | | |
| A. Crédito 1 | | | | | |
| B. Crédito 2 | | | | | |
| C. Crédito XX | | | | | |

**Comisión de Conciliación y Arbitraje Médico del Estado de México**
**Informe Analítico de Obligaciones Diferentes de Financiamientos**
**Al 31 de Diciembre de 2018**
**(Miles de Pesos)**

| Denominación de las Obligaciones Diferentes de Financiamiento (c) | Fecha del Contrato (d) | Fecha de Inicio de Operación del Proyecto (e) | Fecha de Vencimiento (f) | Monto de la Inversión Pactado (g) | Plazo Pactado (h) | Monto Promedio Mensual del Pago de la Contraprestación (i) | Monto Promedio Mensual del Pago de la Contraprestación Correspondiente al Pago de Inversión (j) | Monto Pagado de la Inversión al XX de XXXX de 20XN (k) | Monto Pagado de la Inversión Actualizado al XX de XXXX de 20XN (l) | Saldo Pendiente por Pagar de la Inversión al XX de XXXX de 20XN (m = g – l) |
|---|---|---|---|---|---|---|---|---|---|---|
| **A. Asociaciones Público Privadas (APP's) (A=a+b+c+d)** | | | | **0.0** | | **0.0** | **0.0** | | | **0.0** |
| a) APP 1 | | | | | | | | | | |
| b) APP 2 | | | | | | | | | | |
| c) APP 3 | | | | | | | | | | |
| d) APP XX | | | | | | | | | | |
| **B. Otros Instrumentos (B=a+b+c+d)** | | | | **0.0** | | **0.0** | **0.0** | | | **0.0** |
| a) Otro Instrumento 1 | | | | | | | | | | |
| b) Otro Instrumento 2 | | | | | | | | | | |
| c) Otro Instrumento 3 | | | | | | | | | | |
| d) Otro Instrumento XX | | | | | | | | | | |
| **C. Total de Obligaciones Diferentes de Financiamiento (C=A+B)** | | | | **0.0** | | **0.0** | **0.0** | | | **0.0** |

## Comisión de Conciliación y Arbitraje Médico del Estado de México
## Balance Presupuestario
## Del 1 de Enero al 31 de Diciembre de 2018
## (Miles de Pesos)

| Concepto | Estimado / Aprobado | Devengado | Recaudado / Pagado |
|---|---|---|---|
| **A. Ingresos Totales (A = A1+A2+A3)** | **32,159.5** | **31,647.6** | **31,647.6** |
| A1. Ingresos de Libre Disposición | 32,159.5 | 31,309.8 | 31,309.8 |
| A2. Transferencias Federales Etiquetadas | | | |
| A3. Financiamiento Neto | | 337.8 | 337.8 |
| **B. Egresos Presupuestarios[1] (B = B1+B2)** | **32,159.5** | **29,265.4** | **29,146.8** |
| B1. Gasto No Etiquetado (sin incluir Amortización de la Deuda Pública) | 32,159.5 | 29,265.4 | 29,146.8 |
| B2. Gasto Etiquetado (sin incluir Amortización de la Deuda Pública) | | | |
| **C. Remanentes del Ejercicio Anterior ( C = C1 + C2 )** | | **0.0** | **0.0** |
| C1. Remanentes de Ingresos de Libre Disposición Aplicados en el Período | | | |
| C2. Remanentes de Transferencias Federales Etiquetadas Aplicados en el Período | | | |
| **I. Balance Presupuestario (I = A – B + C)** | **0.0** | **2,382.2** | **2,500.8** |
| **II. Balance Presupuestario sin Financiamiento Neto (II = I - A3)** | **0.0** | **2,044.4** | **2,163.0** |
| **III. Balance Presupuestario sin Financiamiento Neto y sin Remanentes del Ejercicio Anterior (III= II - C)** | **0.0** | **2,044.4** | **2,163.0** |

| Concepto | Aprobado | Devengado | Pagado |
|---|---|---|---|
| **E. Intereses, Comisiones y Gastos de la Deuda (E = E1+E2)** | **0.0** | **0.0** | **0.0** |
| E1. Intereses, Comisiones y Gastos de la Deuda con Gasto No Etiquetado | | | |
| E2. Intereses, Comisiones y Gastos de la Deuda con Gasto Etiquetado | | | |
| **IV. Balance Primario (IV = III + E)** | **0.0** | **2,044.4** | **2,163.0** |

| Concepto | Estimado/ Aprobado | Devengado | Recaudado / Pagado |
|---|---|---|---|
| **F. Financiamiento (F = F1 + F2)** | **0.0** | **0.0** | **0.0** |
| F1. Financiamiento con Fuente de Pago de Ingresos de Libre Disposición | | | |
| F2. Financiamiento con Fuente de Pago de Transferencias Federales Etiquetadas | | | |
| **G. Amortización de la Deuda (G = G1 + G2)** | **0.0** | **0.0** | **0.0** |
| G1. Amortización de la Deuda Pública con Gasto No Etiquetado | | | |
| G2. Amortización de la Deuda Pública con Gasto Etiquetado | | | |
| **A3. Financiamiento Neto (A3 = F – G )** | **0.0** | **0.0** | **0.0** |

| Concepto | Estimado/ Aprobado | Devengado | Recaudado / Pagado |
|---|---|---|---|
| A1. Ingresos de Libre Disposición | 32,159.5 | 31,309.8 | 31,309.8 |
| **A3.1 Financiamiento Neto con Fuente de Pago de Ingresos de Libre Disposición (A3.1 = F1 – G1)** | **0.0** | **337.8** | **337.8** |
| F1. Financiamiento con Fuente de Pago de Ingresos de Libre Disposición | | 337.8 | 337.8 |
| G1. Amortización de la Deuda Pública con Gasto No Etiquetado | | | |
| B1. Gasto No Etiquetado (sin incluir Amortización de la Deuda Pública) | 32,159.5 | 29,265.4 | 29,146.8 |
| C1. Remanentes de Ingresos de Libre Disposición Aplicados en el Período | | | |
| **V. Balance Presupuestario de Recursos Disponibles (V = A1 + A3.1 – B 1 + C1)** | **0.0** | **2,382.2** | **2,500.8** |
| **VI. Balance Presupuestario de Recursos Disponibles sin Financiamiento Neto (VI = V – A3.1)** | **0.0** | **2,044.4** | **2,163.0** |

| Concepto | Estimado/ Aprobado | Devengado | Recaudado / Pagado |
|---|---|---|---|
| A2. Transferencias Federales Etiquetadas | 0.0 | 0.0 | 0.0 |
| **A3.2 Financiamiento Neto con Fuente de Pago de Transferencias Federales Etiquetadas (A3.2 = F2 – G2)** | **0.0** | **0.0** | **0.0** |
| F2. Financiamiento con Fuente de Pago de Transferencias Federales Etiquetadas | | | |
| G2. Amortización de la Deuda Pública con Gasto Etiquetado | | | |
| B2. Gasto Etiquetado (sin incluir Amortización de la Deuda Pública) | 0.0 | 0.0 | 0.0 |
| C2. Remanentes de Transferencias Federales Etiquetadas Aplicados en el Período | | | |
| **VII. Balance Presupuestario de Recursos Etiquetados (VII = A2 + A3.2 – B2 + C2)** | **0.0** | **0.0** | **0.0** |
| **VIII. Balance Presupuestario de Recursos Etiquetados sin Financiamiento Neto (VIII = VII – A3.2)** | **0.0** | **0.0** | **0.0** |

## Comisión de Conciliación y Arbitraje Médico del Estado de México
## Estado Analítico de Ingresos Detallado - LDF
## Del 1 de Enero al 31 de Diciembre de 2018
## (Miles de Pesos)

| Concepto | Ingreso | | | | | Diferencia |
|---|---|---|---|---|---|---|
| | Estimado | Ampliaciones/ (Reducciones) | Modificado | Devengado | Recaudado | |
| **Ingresos de Libre Disposición** | | | | | | |
| A. Impuestos | | | | | | |
| B. Cuotas y Aportaciones de Seguridad Social | | | | | | |
| C. Contribuciones de Mejoras | | | | | | |
| D. Derechos | | | | | | |
| E. Productos | | | | | | |
| F. Aprovechamientos | | | | | | |
| G. Ingresos por Ventas de Bienes y Servicios | | 185.0 | 185.0 | 196.9 | 196.9 | -11.9 |
| **H. Participaciones (H=h1+h2+h3+h4+h5+h6+h7+h8+h9+h10+h11)** | **0.0** | **0.0** | **0.0** | **0.0** | **0.0** | **0.0** |
| h1) Fondo General de Participaciones | | | | | | |
| h2) Fondo de Fomento Municipal | | | | | | |
| h3) Fondo de Fiscalización y Recaudación | | | | | | |
| h4) Fondo de Compensación | | | | | | |
| h5) Fondo de Extracción de Hidrocarburos | | | | | | |
| h6) Impuesto Especial Sobre Producción y Servicios | | | | | | |
| h7) 0.136% de la Recaudación Federal Participable | | | | | | |
| h8) 3.17% Sobre Extracción de Petróleo | | | | | | |
| h9) Gasolinas y Diésel | | | | | | |
| h10) Fondo del Impuesto Sobre la Renta | | | | | | |
| h11) Fondo de Estabilización de los Ingresos de las Entidades Federativas | | | | | | |
| I. Incentivos Derivados de la Colaboración Fiscal (I=i1+i2+i3+i4+i5) | **0.0** | **0.0** | **0.0** | **0.0** | **0.0** | **0.0** |
| i1) Tenencia o Uso de Vehículos | | | | | | |
| i2) Fondo de Compensación ISAN | | | | | | |
| i3) Impuesto Sobre Automóviles Nuevos | | | | | | |
| i4) Fondo de Compensación de Repecos-Intermedios | | | | | | |
| i5) Otros Incentivos Económicos | | | | | | |
| J. Transferencias | **32,159.5** | | **32,159.5** | **31,112.9** | **31,112.9** | **1,046.6** |
| K. Convenios | **0.0** | **0.0** | **0.0** | **0.0** | **0.0** | **0.0** |
| k1) Otros Convenios y Subsidios | | | | | | |
| L. Otros Ingresos de Libre Disposición (L=l1+l2) | **0.0** | **0.0** | **0.0** | **0.0** | **0.0** | **0.0** |
| l1) Participaciones en Ingresos Locales | | | | | | |
| l2) Otros Ingresos de Libre Disposición | | | | | | |
| **I. Total de Ingresos de Libre Disposición (I=A+B+C+D+E+F+G+H+I+J+K+L)** | **32,159.5** | **185.0** | **32,344.5** | **31,309.8** | **31,309.8** | **1,034.7** |
| **Ingresos Excedentes de Ingresos de Libre Disposición** | | | | | | |
| **Transferencias Federales Etiquetadas** | | | | | | |
| **A. Aportaciones (A=a1+a2+a3+a4+a5+a6+a7+a8)** | **0.0** | **0.0** | **0.0** | **0.0** | **0.0** | **0.0** |
| a1) Fondo de Aportaciones para la Nómina Educativa y Gasto Operativo | | | | | | |
| a2) Fondo de Aportaciones para los Servicios de Salud | | | | | | |
| a3) Fondo de Aportaciones para la Infraestructura Social | | | | | | |
| a4) Fondo de Aportaciones para el Fortalecimiento de los Municipios y de las Demarcaciones Territoriales del Distrito Federal | | | | | | |
| a5) Fondo de Aportaciones Múltiples | | | | | | |
| a6) Fondo de Aportaciones para la Educación Tecnológica y de Adultos | | | | | | |
| a7) Fondo de Aportaciones para la Seguridad Pública de los Estados y del Distrito Federal | | | | | | |
| a8) Fondo de Aportaciones para el Fortalecimiento de las Entidades Federativas | | | | | | |
| **B. Convenios (B=b1+b2+b3+b4)** | **0.0** | **0.0** | **0.0** | **0.0** | **0.0** | **0.0** |
| b1) Convenios de Protección Social en Salud | | | | | | |
| b2) Convenios de Descentralización | | | | | | |
| b3) Convenios de Reasignación | | | | | | |
| b4) Otros Convenios y Subsidios | | | | | | |
| **C. Fondos Distintos de Aportaciones (C=c1+c2)** | **0.0** | **0.0** | **0.0** | **0.0** | **0.0** | **0.0** |
| c1) Fondo para Entidades Federativas y Municipios Productores de Hidrocarburos | | | | | | |
| c2) Fondo Minero | | | | | | |
| D. Transferencias, Subsidios y Subvenciones, y Pensiones y Jubilaciones | | | | | | |
| E. Otras Transferencias Federales Etiquetadas | | | | | | |
| **II. Total de Transferencias Federales Etiquetadas (II = A + B + C + D + E)** | **0.0** | **0.0** | **0.0** | **0.0** | **0.0** | **0.0** |
| **III. Ingresos Derivados de Financiamientos (III = A)** | **0.0** | **316.3** | **316.3** | **337.8** | **337.8** | **-21.5** |
| A. Ingresos Derivados de Financiamientos | | 316.3 | 316.3 | 337.8 | 337.8 | -21.5 |
| **IV. Total de Ingresos (IV = I + II + III)** | **32,159.5** | **501.3** | **32,660.8** | **31,647.6** | **31,647.6** | **1,013.2** |
| **Datos Informativos** | | | | | | |
| 1. Ingresos Derivados de Financiamientos con Fuente de Pago de Ingresos de Libre Disposición | | | | | | |
| 2. Ingresos Derivados de Financiamientos con Fuente de Pago de Transferencias Federales Etiquetadas | | | | | | |
| **3. Ingresos Derivados de Financiamientos (3 = 1 + 2)** | **0.0** | **0.0** | **0.0** | **0.0** | **0.0** | **0.0** |

**Comisión de Conciliación y Arbitraje Médico del Estado de México**
**Estado Analítico del Ejercicio del Presupuesto de Egresos Detallado - LDF**
**Clasificación por Objeto del Gasto (Capítulo y Concepto)**
**Del 1 de Enero al 31 de Diciembre de 2018**
**(Miles de Pesos)**

| Concepto | Egresos | | | | | Subejercicio |
|---|---|---|---|---|---|---|
| | Aprobado | Ampliaciones/ (Reducciones) | Modificado | Devengado | Pagado | |
| **I. Gasto No Etiquetado (I=A+B+C+D+E+F+G+H+I)** | **32,159.5** | **501.3** | **32,660.8** | **29,265.4** | **29,146.8** | **3,395.4** |
| A. Servicios Personales (A=a1+a2+a3+a4+a5+a6+a7) | **27,862.8** | **0.0** | **27,862.8** | **24,819.1** | **24,785.7** | **3,043.7** |
| a1) Remuneraciones al Personal de Carácter Permanente | 11,446.4 | -1,014.4 | 10,432.0 | 10,432.0 | 10,432.0 | 0.0 |
| a2) Remuneraciones al Personal de Carácter Transitorio | 252.9 | -23.2 | 229.7 | 229.7 | 229.7 | 0.0 |
| a3) Remuneraciones Adicionales y Especiales | 9,435.6 | 462.5 | 9,898.1 | 8,851.6 | 8,851.6 | 1,046.5 |
| a4) Seguridad Social | 4,573.2 | 506.2 | 5,079.4 | 3,512.6 | 3,512.6 | 1,566.8 |
| a5) Otras Prestaciones Sociales y Económicas | 996.0 | 157.0 | 1,153.0 | 1,005.3 | 1,005.3 | 147.7 |
| a6) Previsiones | | | | | | |
| a7) Pago de Estímulos a Servidores Públicos | 1,158.7 | -88.1 | 1,070.6 | 787.9 | 754.5 | 282.7 |
| **B. Materiales y Suministros (B=b1+b2+b3+b4+b5+b6+b7+b8+b9)** | **534.7** | **0.0** | **534.7** | **534.7** | **534.7** | **0.0** |
| b1) Materiales de Administración, Emisión de Documentos y Artículos Oficiales | 265.7 | 28.5 | 294.2 | 294.2 | 294.2 | 0.0 |
| b2) Alimentos y Utensilios | | | | | | |
| b3) Materias Primas y Materiales de Producción y Comercialización | | | | | | |
| b4) Materiales y Artículos de Construcción y de Reparación | 9.0 | - 3.4 | 5.6 | 5.6 | 5.6 | 0.0 |
| b5) Productos Químicos, Farmacéuticos y de Laboratorio | | 0.1 | 0.1 | 0.1 | 0.1 | 0.0 |
| b6) Combustibles, Lubricantes y Aditivos | 217.0 | | 217.0 | 217.0 | 217.0 | 0.0 |
| b7) Vestuario, Blancos, Prendas de Protección y Artículos Deportivos | 9.8 | - 9.8 | 0.0 | | | 0.0 |
| b8) Materiales y Suministros Para Seguridad | | 5.0 | 5.0 | 5.0 | 5.0 | 0.0 |
| b9) Herramientas, Refacciones y Accesorios Menores | 33.2 | - 20.4 | 12.8 | 12.8 | 12.8 | 0.0 |
| **C. Servicios Generales (C=c1+c2+c3+c4+c5+c6+c7+c8+c9)** | **3,762.0** | **-106.9** | **3,655.1** | **3,317.6** | **3,232.4** | **337.5** |
| c1) Servicios Básicos | 188.5 | | 188.5 | 116.4 | 116.4 | 72.1 |
| c2) Servicios de Arrendamiento | 1,218.8 | - 87.3 | 1,131.5 | 1,063.1 | 1,063.1 | 68.4 |
| c3) Servicios Profesionales, Científicos, Técnicos y Otros Servicios | 1,182.9 | - 250.2 | 932.7 | 814.2 | 814.2 | 118.5 |
| c4) Servicios Financieros, Bancarios y Comerciales | 140.0 | | 140.0 | 90.1 | 90.1 | 49.9 |
| c5) Servicios de Instalación, Reparación, Mantenimiento y Conservación | 334.7 | 151.9 | 486.6 | 486.6 | 486.6 | 0.0 |
| c6) Servicios de Comunicación Social y Publicidad | 12.0 | | 12.0 | 0.6 | 0.6 | 11.4 |
| c7) Servicios de Traslado y Viáticos | 2.1 | 15.9 | 18.0 | 15.5 | 15.5 | 2.5 |
| c8) Servicios Oficiales | | | 0.0 | | | 0.0 |
| c9) Otros Servicios Generales | 683.0 | 62.8 | 745.8 | 731.1 | 645.9 | 14.7 |
| **D. Transferencias, Asignaciones, Subsidios y Otras Ayudas (D=d1+d2+d3+d4+d5+d6+d7+d8** | **0.0** | **0.0** | **0.0** | **0.0** | **0.0** | **0.0** |
| d1) Transferencias Internas y Asignaciones al Sector Público | | | | | | |
| d2) Transferencias al Resto del Sector Público | | | | | | |
| d3) Subsidios y Subvenciones | | | | | | |
| d4) Ayudas Sociales | | | | | | |
| d5) Pensiones y Jubilaciones | | | | | | |
| d6) Transferencias a Fideicomisos, Mandatos y Otros Análogos | | | | | | |
| d7) Transferencias a la Seguridad Social | | | | | | |
| d8) Donativos | | | | | | |
| d9) Transferencias al Exterior | | | | | | |
| **E. Bienes Muebles, Inmuebles e Intangibles (E=e1+e2+e3+e4+e5+e6+e7+e8+e9)** | **0.0** | **291.9** | **291.9** | **277.7** | **277.7** | **14.2** |
| e1) Mobiliario y Equipo de Administración | | | | | | |
| e2) Mobiliario y Equipo Educacional y Recreativo | | | | | | |
| e3) Equipo e Instrumental Médico y de Laboratorio | | | | | | |
| e4) Vehículos y Equipo de Transporte | | 291.9 | 291.9 | 277.7 | 277.7 | 14.2 |
| e5) Equipo de Defensa y Seguridad | | | | | | |
| e6) Maquinaria, Otros Equipos y Herramientas | | | | | | |
| e7) Activos Biológicos | | | | | | |
| e8) Bienes Inmuebles | | | | | | |
| e9) Activos Intangibles | | | | | | |
| **F. Inversión Pública (F=f1+f2+f3)** | **0.0** | **0.0** | **0.0** | **0.0** | **0.0** | **0.0** |
| f1) Obra Pública en Bienes de Dominio Público | | | | | | |
| f2) Obra Pública en Bienes Propios | | | | | | |
| f3) Proyectos Productivos y Acciones de Fomento | | | | | | |
| **G. Inversiones Financieras y Otras Provisiones (G=g1+g2+g3+g4+g5+g6+g7)** | **0.0** | **0.0** | **0.0** | **0.0** | **0.0** | **0.0** |
| g1) Inversiones Para el Fomento de Actividades Productivas | | | | | | |
| g2) Acciones y Participaciones de Capital | | | | | | |
| g3) Compra de Títulos y Valores | | | | | | |
| g4) Concesión de Préstamos | | | | | | |
| g5) Inversiones en Fideicomisos, Mandatos y Otros Análogos | | | | | | |
| Fideicomiso de Desastres Naturales (Informativo) | | | | | | |
| g6) Otras Inversiones Financieras | | | | | | |
| g7) Provisiones para Contingencias y Otras Erogaciones Especiales | | | | | | |
| **H. Participaciones y Aportaciones (H=h1+h2+h3)** | **0.0** | **0.0** | **0.0** | **0.0** | **0.0** | **0.0** |
| h1) Participaciones | | | | | | |
| h2) Aportaciones | | | | | | |
| h3) Convenios | | | | | | |
| **I. Deuda Pública (I=i1+i2+i3+i4+i5+i6+i7)** | **0.0** | **316.3** | **316.3** | **316.3** | **316.3** | **0.0** |
| i1) Amortización de la Deuda Pública | | | | | | |
| i2) Intereses de la Deuda Pública | | | | | | |
| i3) Comisiones de la Deuda Pública | | | | | | |
| i4) Gastos de la Deuda Pública | | | | | | |
| i5) Costo por Coberturas | | | | | | |
| i6) Apoyos Financieros | | | | | | |
| i7) Adeudos de Ejercicios Fiscales Anteriores (ADEFAS) | | 316.3 | 316.3 | 316.3 | 316.3 | 0.0 |

**C C A M E M**

| Concepto | Egresos | | | | | Subejercicio |
|---|---|---|---|---|---|---|
| | Aprobado | Ampliaciones/ (Reducciones) | Modificado | Devengado | Pagado | |
| **II. Gasto Etiquetado (II=A+B+C+D+E+F+G+H+I)** | 0.0 | 0.0 | 0.0 | 0.0 | 0.0 | 0.0 |
| A. Servicios Personales (A=a1+a2+a3+a4+a5+a6+a7) | 0.0 | 0.0 | 0.0 | 0.0 | 0.0 | 0.0 |
| a1) Remuneraciones al Personal de Carácter Permanente | | | | | | |
| a2) Remuneraciones al Personal de Carácter Transitorio | | | | | | |
| a3) Remuneraciones Adicionales y Especiales | | | | | | |
| a4) Seguridad Social | | | | | | |
| a5) Otras Prestaciones Sociales y Económicas | | | | | | |
| a6) Previsiones | | | | | | |
| a7) Pago de Estímulos a Servidores Públicos | | | | | | |
| **B. Materiales y Suministros (B=b1+b2+b3+b4+b5+b6+b7+b8+b9)** | 0.0 | 0.0 | 0.0 | 0.0 | 0.0 | 0.0 |
| b1) Materiales de Administración, Emisión de Documentos y Artículos Oficiales | | | | | | |
| b2) Alimentos y Utensilios | | | | | | |
| b3) Materias Primas y Materiales de Producción y Comercialización | | | | | | |
| b4) Materiales y Artículos de Construcción y de Reparación | | | | | | |
| b5) Productos Químicos, Farmacéuticos y de Laboratorio | | | | | | |
| b6) Combustibles, Lubricantes y Aditivos | | | | | | |
| b7) Vestuario, Blancos, Prendas de Protección y Artículos Deportivos | | | | | | |
| b8) Materiales y Suministros Para Seguridad | | | | | | |
| b9) Herramientas, Refacciones y Accesorios Menores | | | | | | |
| **C. Servicios Generales (C=c1+c2+c3+c4+c5+c6+c7+c8+c9)** | 0.0 | 0.0 | 0.0 | 0.0 | 0.0 | 0.0 |
| c1) Servicios Básicos | | | | | | |
| c2) Servicios de Arrendamiento | | | | | | |
| c3) Servicios Profesionales, Científicos, Técnicos y Otros Servicios | | | | | | |
| c4) Servicios Financieros, Bancarios y Comerciales | | | | | | |
| c5) Servicios de Instalación, Reparación, Mantenimiento y Conservación | | | | | | |
| c6) Servicios de Comunicación Social y Publicidad | | | | | | |
| c7) Servicios de Traslado y Viáticos | | | | | | |
| c8) Servicios Oficiales | | | | | | |
| c9) Otros Servicios Generales | | | | | | |
| **D. Transferencias, Asignaciones, Subsidios y Otras Ayudas (D=d1+d2+d3+d4+d5+d6+d7+d8** | 0.0 | 0.0 | 0.0 | 0.0 | 0.0 | 0.0 |
| d1) Transferencias Internas y Asignaciones al Sector Público | | | | | | |
| d2) Transferencias al Resto del Sector Público | | | | | | |
| d3) Subsidios y Subvenciones | | | | | | |
| d4) Ayudas Sociales | | | | | | |
| d5) Pensiones y Jubilaciones | | | | | | |
| d6) Transferencias a Fideicomisos, Mandatos y Otros Análogos | | | | | | |
| d7) Transferencias a la Seguridad Social | | | | | | |
| d8) Donativos | | | | | | |
| d9) Transferencias al Exterior | | | | | | |
| **E. Bienes Muebles, Inmuebles e Intangibles (E=e1+e2+e3+e4+e5+e6+e7+e8+e9)** | 0.0 | 0.0 | 0.0 | 0.0 | 0.0 | 0.0 |
| e1) Mobiliario y Equipo de Administración | | | | | | |
| e2) Mobiliario y Equipo Educacional y Recreativo | | | | | | |
| e3) Equipo e Instrumental Médico y de Laboratorio | | | | | | |
| e4) Vehículos y Equipo de Transporte | | | | | | |
| e5) Equipo de Defensa y Seguridad | | | | | | |
| e6) Maquinaria, Otros Equipos y Herramientas | | | | | | |
| e7) Activos Biológicos | | | | | | |
| e8) Bienes Inmuebles | | | | | | |
| e9) Activos Intangibles | | | | | | |
| **F. Inversión Pública (F=f1+f2+f3)** | 0.0 | 0.0 | 0.0 | 0.0 | 0.0 | 0.0 |
| f1) Obra Pública en Bienes de Dominio Público | | | | | | |
| f2) Obra Pública en Bienes Propios | | | | | | |
| f3) Proyectos Productivos y Acciones de Fomento | | | | | | |
| **G. Inversiones Financieras y Otras Provisiones (G=g1+g2+g3+g4+g5+g6+g7)** | 0.0 | 0.0 | 0.0 | 0.0 | 0.0 | 0.0 |
| g1) Inversiones Para el Fomento de Actividades Productivas | | | | | | |
| g2) Acciones y Participaciones de Capital | | | | | | |
| g3) Compra de Títulos y Valores | | | | | | |
| g4) Concesión de Préstamos | | | | | | |
| g5) Inversiones en Fideicomisos, Mandatos y Otros Análogos | | | | | | |
| Fideicomiso de Desastres Naturales (Informativo) | | | | | | |
| g6) Otras Inversiones Financieras | | | | | | |
| g7) Provisiones para Contingencias y Otras Erogaciones Especiales | | | | | | |
| **H. Participaciones y Aportaciones (H=h1+h2+h3)** | 0.0 | 0.0 | 0.0 | 0.0 | 0.0 | 0.0 |
| h1) Participaciones | | | | | | |
| h2) Aportaciones | | | | | | |
| h3) Convenios | | | | | | |
| **I. Deuda Pública (I=i1+i2+i3+i4+i5+i6+i7)** | 0.0 | 0.0 | 0.0 | 0.0 | 0.0 | 0.0 |
| i1) Amortización de la Deuda Pública | | | | | | |
| i2) Intereses de la Deuda Pública | | | | | | |
| i3) Comisiones de la Deuda Pública | | | | | | |
| i4) Gastos de la Deuda Pública | | | | | | |
| i5) Costo por Coberturas | | | | | | |
| i6) Apoyos Financieros | | | | | | |
| i7) Adeudos de Ejercicios Fiscales Anteriores (ADEFAS) | | | | | | |
| **III. Total de Egresos (III = I + II)** | 32,159.5 | 501.3 | 32,660.8 | 29,265.4 | 29,146.8 | 3,395.4 |

**Comisión de Conciliación y Arbitraje Médico del Estado de México**
**Estado Analítico del Ejercicio del Presupuesto de Egresos Detallado**
**Clasificación Administrativa**
**Del 1 de Enero al 31 de Diciembre de 2018**
**(Miles de Pesos)**

| Concepto © | Egresos | | | | | Subejercicio |
|---|---|---|---|---|---|---|
| | Aprobado | Ampliaciones/ (Reducciones) | Modificado | Devengado | Pagado | |
| **I. Gasto No Etiquetado (I=A+B+C+D+E+F+G+H)** | **32,159.5** | **501.3** | **32,660.8** | **29,265.4** | **29,146.8** | **3,395.4** |
| Comisión de Conciliación y Arbitraje Médico del Estado de México | 32,159.5 | 501.3 | 32,660.8 | 29,265.4 | 29,146.8 | 3,395.4 |
| **II. Gasto Etiquetado (II=A+B+C+D+E+F+G+H)** | **0.0** | **0.0** | **0.0** | **0.0** | **0.0** | **0.0** |
| Comisión de Conciliación y Arbitraje Médico del Estado de México | | | 0.0 | | | 0.0 |
| **III. Total de Egresos (III = I + II)** | **32,159.5** | **501.3** | **32,660.8** | **29,265.4** | **29,146.8** | **3,395.4** |

**Comisión de Conciliación y Arbitraje Médico del Estado de México**
**Estado Analítico del Ejercicio del Presupuesto de Egresos Detallado**
**Clasificación Funcional (Finalidad y Función)**
**Del 1 de Enero al 31 de Diciembre de 2018**
**(Miles de Pesos)**

| Concepto (c) | Egresos | | | | | Subejercicio |
|---|---|---|---|---|---|---|
| | Aprobado (d) | Ampliaciones/ (Reducciones) | Modificado | Devengado | Pagado | |
| **I. Gasto No Etiquetado (I=A+B+C+D)** | **32,159.5** | **501.3** | **32,660.8** | **29,265.4** | **29,146.8** | **3,395.4** |
| **A. Gobierno (A=a1+a2+a3+a4+a5+a6+a7+a8)** | **32,159.5** | **185.0** | **32,344.5** | **28,949.1** | **28,830.5** | **3,395.4** |
| a1) Legislación | 31,017.1 | 89.6 | 31,106.7 | 27,841.3 | 27,731.1 | 3,265.4 |
| a2) Justicia | 1,142.4 | 95.4 | 1,237.8 | 1,107.8 | 1,099.4 | 130.0 |
| a3) Coordinación de la Política de Gobierno | | | | | | |
| a4) Relaciones Exteriores | | | | | | |
| a5) Asuntos Financieros y Hacendarios | | | | | | |
| a6) Seguridad Nacional | | | | | | |
| a7) Asuntos de Orden Público y de Seguridad Interior | | | | | | |
| a8) Otros Servicios Generales | | | | | | |
| **B. Desarrollo Social (B=b1+b2+b3+b4+b5+b6+b7)** | **0.0** | **0.0** | **0.0** | **0.0** | **0.0** | **0.0** |
| b1) Protección Ambiental | | | | | | |
| b2) Vivienda y Servicios a la Comunidad | | | | | | |
| b3) Salud | | | | | | |
| b4) Recreación, Cultura y Otras Manifestaciones Sociales | | | | | | |
| b5) Educación | | | | | | |
| b6) Protección Social | | | | | | |
| b7) Otros Asuntos Sociales | | | | | | |
| **C. Desarrollo Económico (C=c1+c2+c3+c4+c5+c6+c7+c8+c9)** | **0.0** | **0.0** | **0.0** | **0.0** | **0.0** | **0.0** |
| c1) Asuntos Económicos, Comerciales y Laborales en General | | | | | | |
| c2) Agropecuaria, Silvicultura, Pesca y Caza | | | | | | |
| c3) Combustibles y Energía | | | | | | |
| c4) Minería, Manufacturas y Construcción | | | | | | |
| c5) Transporte | | | | | | |
| c6) Comunicaciones | | | | | | |
| c7) Turismo | | | | | | |
| c8) Ciencia, Tecnología e Innovación | | | | | | |
| c9) Otras Industrias y Otros Asuntos Económicos | | | | | | |
| **D. Otras No Clasificadas en Funciones Anteriores (D=d1+d2+d3+d4)** | **0.0** | **316.3** | **316.3** | **316.3** | **316.3** | **0.0** |
| d1) Transacciones de la Deuda Publica / Costo Financiero de la Deuda | | | | | | |
| d2) Transferencias, Participaciones y Aportaciones Entre Diferentes Niveles y Ordenes de Gobierno | | | | | | |
| d3) Saneamiento del Sistema Financiero | | | | | | |
| d4) Adeudos de Ejercicios Fiscales Anteriores | | 316.3 | 316.3 | 316.3 | 316.3 | 0.0 |
| **II. Gasto Etiquetado (II=A+B+C+D)** | **0.0** | **0.0** | **0.0** | **0.0** | **0.0** | **0.0** |
| **A. Gobierno (A=a1+a2+a3+a4+a5+a6+a7+a8)** | **0.0** | **0.0** | **0.0** | **0.0** | **0.0** | **0.0** |
| a1) Legislación | | | | | | |
| a2) Justicia | | | | | | |
| a3) Coordinación de la Política de Gobierno | | | | | | |
| a4) Relaciones Exteriores | | | | | | |
| a5) Asuntos Financieros y Hacendarios | | | | | | |
| a6) Seguridad Nacional | | | | | | |
| a7) Asuntos de Orden Público y de Seguridad Interior | | | | | | |
| a8) Otros Servicios Generales | | | | | | |
| **B. Desarrollo Social (B=b1+b2+b3+b4+b5+b6+b7)** | **0.0** | **0.0** | **0.0** | **0.0** | **0.0** | **0.0** |
| b1) Protección Ambiental | | | | | | |
| b2) Vivienda y Servicios a la Comunidad | | | | | | |
| b3) Salud | | | | | | |
| b4) Recreación, Cultura y Otras Manifestaciones Sociales | | | | | | |
| b5) Educación | | | | | | |
| b6) Protección Social | | | | | | |
| b7) Otros Asuntos Sociales | | | | | | |
| **C. Desarrollo Económico (C=c1+c2+c3+c4+c5+c6+c7+c8+c9)** | **0.0** | **0.0** | **0.0** | **0.0** | **0.0** | **0.0** |
| c1) Asuntos Económicos, Comerciales y Laborales en General | | | | | | |
| c2) Agropecuaria, Silvicultura, Pesca y Caza | | | | | | |
| c3) Combustibles y Energía | | | | | | |
| c4) Minería, Manufacturas y Construcción | | | | | | |
| c5) Transporte | | | | | | |
| c6) Comunicaciones | | | | | | |
| c7) Turismo | | | | | | |
| c8) Ciencia, Tecnología e Innovación | | | | | | |
| c9) Otras Industrias y Otros Asuntos Económicos | | | | | | |
| **D. Otras No Clasificadas en Funciones Anteriores (D=d1+d2+d3+d4)** | **0.0** | **0.0** | **0.0** | **0.0** | **0.0** | **0.0** |
| d1) Transacciones de la Deuda Publica / Costo Financiero de la Deuda | | | | | | |
| d2) Transferencias, Participaciones y Aportaciones Entre Diferentes Niveles y Ordenes de Gobierno | | | | | | |
| d3) Saneamiento del Sistema Financiero | | | | | | |
| d4) Adeudos de Ejercicios Fiscales Anteriores | | | | | | |
| **III. Total de Egresos (III = I + II)** | **32,159.5** | **501.3** | **32,660.8** | **29,265.4** | **29,146.8** | **3,395.4** |

**Comisión de Conciliación y Arbitraje Médico del Estado de México**
**Estado Analítico del Ejercicio del Presupuesto de Egresos Detallado**
**Clasificación de Servicios Personales por Categoría**
**Del 1 de Enero al 31 de Diciembre de 2018**
**(Miles de Pesos)**

| Concepto (c) | Egresos | | | | | Subejercicio |
|---|---|---|---|---|---|---|
| | Aprobado | Ampliaciones/ (Reducciones) | Modificado | Devengado | Pagado | |
| **I. Gasto No Etiquetado (I=A+B+C+D+E+F)** | **27,862.8** | **0.0** | **27,862.8** | **24,819.1** | **24,785.7** | **3,043.7** |
| A. Personal Administrativo y de Servicio Público | 27,862.8 | | 27,862.8 | 24,819.1 | 24,785.7 | 3,043.7 |
| B. Magisterio | | | | | | |
| **C. Servicios de Salud (C=c1+c2)** | **0.0** | **0.0** | **0.0** | **0.0** | **0.0** | **0.0** |
| c1) Personal Administrativo | | | | | | |
| c2) Personal Médico, Paramédico y afín | | | | | | |
| D. Seguridad Pública | | | | | | |
| **E. Gastos asociados a la implementación de nuevas leyes federales o reformas a las mismas (E = e1 + e2)** | **0.0** | **0.0** | **0.0** | **0.0** | **0.0** | **0.0** |
| e1) Nombre del Programa o Ley 1 | | | | | | |
| e2) Nombre del Programa o Ley 2 | | | | | | |
| F. Sentencias laborales definitivas | | | | | | |
| **II. Gasto Etiquetado (II=A+B+C+D+E+F)** | **0.0** | **0.0** | **0.0** | **0.0** | **0.0** | **0.0** |
| A. Personal Administrativo y de Servicio Público | | | | | | |
| B. Magisterio | | | | | | |
| **C. Servicios de Salud (C=c1+c2)** | **0.0** | **0.0** | **0.0** | **0.0** | **0.0** | **0.0** |
| c1) Personal Administrativo | | | | | | |
| c2) Personal Médico, Paramédico y afín | | | | | | |
| D. Seguridad Pública | | | | | | |
| **E. Gastos asociados a la implementación de nuevas leyes federales o reformas a las mismas (E = e1 + e2)** | **0.0** | **0.0** | **0.0** | **0.0** | **0.0** | **0.0** |
| e1) Nombre del Programa o Ley 1 | | | | | | |
| e2) Nombre del Programa o Ley 2 | | | | | | |
| F. Sentencias laborales definitivas | | | | | | |
| **III. Total del Gasto en Servicios Personales (III = I + II)** | **27,862.8** | **0.0** | **27,862.8** | **24,819.1** | **24,785.7** | **3,043.7** |