Instituto Estatal de Energía y Cambio Climático

IEECC

IEECC

CONTENIDO	PÁGINA

I. INFORMACIÓN CONTABLE

ESTADO DE SITUACIÓN FINANCIERA 5

ESTADO DE ACTIVIDADES 6

ESTADO DE VARIACIÓN EN LA HACIENDA PÚBLICA 7

ESTADO DE CAMBIOS EN LA SITUACIÓN FINANCIERA 8

ESTADO DE FLUJOS DE EFECTIVO 9

ESTADO ANALÍTICO DEL ACTIVO 10

ESTADO ANALÍTICO DE LA DEUDA Y OTROS PASIVOS 11

NOTAS A LOS ESTADOS FINANCIEROS 12

II. INFORMACIÓN PRESUPUESTARIA 25

III. INFORMACIÓN PROGRAMÁTICA 41

IV. ANEXOS ESTABLECIDOS EN DIFERENTES ORDENAMIENTOS 51

V. FORMATOS PARA EL CUMPLIMIENTO DE LA LEY DE DISCIPLINA FINANCIERA DE LAS ENTIDADES FEDERATIVAS Y LOS MUNICIPIOS 57

Instituto Estatal de Energía y Cambio Climático
Estado de Situación Financiera
Al 31 de Diciembre de 2018 y 2017
(Miles de Pesos)

Concepto	Año 2018	Año 2017	Concepto	Año 2018	Año 2017
ACTIVO			**PASIVO**		
Activo Circulante			***Pasivo Circulante***		
Efectivo y Equivalentes	1,310.8	4,403.2	Cuentas por Pagar a Corto Plazo	1,102.0	849.6
Derechos a Recibir Efectivo o Equivalentes	5,402.9	1,265.0	Documentos por Pagar a Corto Plazo		
Derechos a Recibir Bienes o Servicios			Porción a Corto Plazo de la Deuda Pública a Largo Plazo		
Inventarios			Títulos y Valores a Corto Plazo		
Almacenes			Pasivos Diferidos a Corto Plazo		
Estimación por Pérdida o Deterioro de Activos Circulantes			Fondos y Bienes de Terceros en Garantía y/o Administración a Corto Plazo		
Otros Activos Circulantes			Provisiones a Corto Plazo		
			Otros Pasivos a Corto Plazo		
Total de Activos Circulantes	**6,713.7**	**5,668.2**			
			Total de Pasivos Circulantes	**1,102.0**	**849.6**
Activo No Circulante			***Pasivo No Circulante***		
Inversiones Financieras a Largo Plazo			Cuentas por Pagar a Largo Plazo		
Derechos a Recibir Efectivo o Equivalentes a Largo Plazo			Documentos por Pagar a Largo Plazo		
Bienes Inmuebles, Infraestructura y Construcciones en Proceso			Deuda Pública a Largo Plazo		
Bienes Muebles	1,421.0	1,421.0	Pasivos Diferidos a Largo Plazo		
Activos Intangibles			Fondos y Bienes de Terceros en Garantía y/o en Administración a Largo Plazo		
Depreciación, Deterioro y Amortización Acumulada de Bienes	-431.3	-270.7	Provisiones a Largo Plazo		
Activos Diferidos					
Estimación por Pérdida o Deterioro de Activos no Circulantes			***Total de Pasivos No Circulantes***	**.0**	**.0**
Otros Activos no Circulantes					
			Total del Pasivo	**1,102.0**	**849.6**
Total de Activos No Circulantes	**989.7**	**1,150.3**			
			HACIENDA PÚBLICA/ PATRIMONIO		
Total del Activo	**7,703.4**	**6,818.5**			
			Hacienda Pública/Patrimonio Contribuido	**506.4**	**506.4**
			Aportaciones	506.4	506.4
			Donaciones de Capital		
			Actualización de la Hacienda Pública / Patrimonio		
			Hacienda Pública/Patrimonio Generado	**6,095.0**	**5,462.5**
			Resultados del Ejercicio (Ahorro / Desahorro)	3,048.9	3,046.1
			Resultados de Ejercicios Anteriores	3,046.1	2,416.4
			Revalúos		
			Reservas		
			Rectificaciones de Resultados de Ejercicios Anteriores		
			Exceso o Insuficiencia en la Actualización de la Hacienda Pública/Patrimonio	**.0**	**.0**
			Resultado por Posición Monetaria		
			Resultado por Tenencia de Activos no Monetarios		
			Total Hacienda Pública/ Patrimonio	**6,601.4**	**5,968.9**
			Total del Pasivo y Hacienda Pública / Patrimonio	**7,703.4**	**6,818.5**

Instituto Estatal de Energía y Cambio Climático
Estado de Actividades
Del 1 de Enero al 31 Diciembre de 2018 y 2017
(Miles de Pesos)

Concepto	2018	2017
INGRESOS Y OTROS BENEFICIOS		
Ingresos de la Gestión	**.0**	**.0**
Impuestos		
Cuotas y Aportaciones de Seguridad Social		
Contribuciones de Mejoras		
Derechos		
Productos de Tipo Corriente		
Aprovechamientos de Tipo Corriente		
Ingresos por Venta de Bienes y Servicios		
Ingresos no Comprendidos en las Fracciones de la Ley de Ingresos Causados en Ejercicios Fiscales Anteriores Pendientes de Liquidación o Pago		
Fiscales Anteriores Pendientes de Liquidación o Pago		
Participaciones, Aportaciones, Transferencias, Asignaciones, Subsidios y Otras Ayudas	**28,251.6**	**27,328.4**
Participaciones y Aportaciones		
Transferencias, Asignaciones, Subsidios y Otras Ayudas	28,251.6	27,328.4
Otros Ingresos y Beneficios	**.7**	**19.1**
Ingresos Financieros	.7	.5
Incremento por Variación de Inventarios		
Disminución del Exceso de Estimaciones por Pérdida o Deterioro u Obsolescencia		
Disminución del Exceso de Provisiones		
Otros Ingresos y Beneficios Varios		18.6
Total de Ingresos y Otros Beneficios	**28,252.3**	**27,347.5**
GASTOS Y OTRAS PÉRDIDAS		
Gastos de Funcionamiento	**21,952.8**	**21,043.6**
Servicios Personales	17,197.6	17,153.9
Materiales y Suministros	1,756.4	1,328.3
Servicios Generales	2,998.8	2,561.4
Transferencia, Asignaciones, Subsidios y Otras Ayudas	**3,090.0**	**3,090.0**
Transferencias Internas y Asignaciones al Sector Público		
Transferencias al Resto del Sector Público		
Subsidios y Subvenciones		
Ayudas Sociales	3,090.0	3,090.0
Pensiones y Jubilaciones		
Transferencias a Fideicomisos, Mandatos y Contratos Análogos		
Transferencias a la Seguridad Social		
Donativos		
Transferencias al Exterior		
Participaciones y Aportaciones	**.0**	**.0**
Participaciones		
Aportaciones		
Convenios		
Intereses, Comisiones y Otros Gastos de la Deuda Pública	**.0**	**.0**
Intereses de la Deuda Pública		
Comisiones de la Deuda Pública		
Gastos de la Deuda Pública		
Costo por Coberturas		
Apoyos Financieros		
Otros Gastos y Pérdidas Extraordinarias	**160.6**	**160.5**
Estimaciones, Depreciaciones, Deterioros, Obsolescencia y Amortizaciones	160.6	160.5
Provisiones		
Disminución de Inventarios		
Aumento por Insuficiencia de Estimaciones por Pérdida o Deterioro y Obsolescencia		
Aumento por Insuficiencia de Provisiones		
Otros Gastos		
Inversión Pública	**.0**	**7.3**
Inversión Pública no Capitalizable		7.3
Total de Gastos y Otras Pérdidas	**25,203.4**	**24,301.4**
Resultados del Ejercicio (Ahorro/Desahorro)	**3,048.9**	**3,046.1**

Instituto Estatal de Energía y Cambio Climático Estado de Variación en la Hacienda Pública Del 1 de Enero al 31 de Diciembre de 2018					
Concepto	**Hacienda Pública / Patrimonio Contribuido**	**Hacienda Pública / Patrimonio Generado de Ejercicios Anteriores**	**Hacienda Pública / Patrimonio Generado del Ejercicio**	**Exceso o Insuficiencia en la Actualización de la Hacienda Pública / Patrimonio**	**Total**
Hacienda Pública / Patrimonio Contribuido Neto de 2017	**506.4**				**506.4**
Aportaciones	506.4				**506.4**
Donaciones de Capital					**0.0**
Actualización de la Hacienda Pública/Patrimonio					**0.0**
Hacienda Pública / Patrimonio Generado Neto de 2017		**2,416.4**	**3,046.1**		**5,462.5**
Resultados del Ejercicio (Ahorro/Desahorro)			3,046.1		**3,046.1**
Resultados de Ejercicios Anteriores		2,416.4			**2,416.4**
Revalúos					**0.0**
Reservas					**0.0**
Rectificaciones de Resultados de Ejercicios Anteriores					**0.0**
Exceso o Insuficiencia en la Actualización de la Hacienda Pública / Patrimonio Neto de 2017				**0.0**	**0.0**
Resultado por Posición Monetaria					**0.0**
Resultado por Tenencia de Activos no Monetarios					**0.0**
Hacienda Pública / Patrimonio Neto Final de 2017	**506.4**	**2,416.4**	**3,046.1**	**0.0**	**5,968.9**
Cambios en la Hacienda Pública / Patrimonio Contribuido Neto de 2018	**0.0**				**0.0**
Aportaciones					**0.0**
Donaciones de Capital					**0.0**
Actualización de la Hacienda Pública/Patrimonio					**0.0**
Variaciones de la Hacienda Pública / Patrimonio Generado Neto de 2018		**629.7**	**2.8**		**632.5**
Resultados del Ejercicio (Ahorro/Desahorro)			3,048.9		3,048.9
Resultados de Ejercicios Anteriores		629.7	-3,046.1		-2,416.4
Revalúos					
Reservas					
Rectificaciones de Resultados de Ejercicios Anteriores					
Cambios en el Exceso o Insuficiencia en la Actualización de la Hacienda Pública / Patrimonio Neto de 2018				**0.0**	**0.0**
Resultado por Posición Monetaria					**0.0**
Resultado por Tenencia de Activos no Monetarios					**0.0**
Hacienda Pública / Patrimonio Neto Final de 2018	**506.4**	**3,046.1**	**3,048.9**	**0.0**	**6,601.4**

Instituto Estatal de Energía y Cambio Climático
Estado de Cambios en la Situación Financiera
Del 1 de Enero al 31 de Diciembre de 2018
(Miles de Pesos)

Concepto	Origen	Aplicación
ACTIVO	**3,253.0**	**4,137.9**
Activo Circulante	**3,092.4**	**4,137.9**
Efectivo y Equivalentes	3,092.4	
Derechos a Recibir Efectivo o Equivalentes		4,137.9
Derechos a Recibir Bienes o Servicios		
Inventarios		
Almacenes		
Estimación por Pérdida o Deterioro de Activos Circulantes		
Otros Activos Circulantes		
Activo No Circulante	**160.6**	**.0**
Inversiones Financieras a Largo Plazo		
Derechos a Recibir Efectivo o Equivalentes a Largo Plazo		
Bienes Inmuebles, Infraestructura y Construcciones en Proceso		
Bienes Muebles		
Activos Intangibles		
Depreciación, Deterioro y Amortización Acumulada de Bienes	160.6	
Activos Diferidos		
Estimación por Pérdida o Deterioro de Activos no Circulantes		
Otros Activos no Circulantes		
PASIVO	**252.4**	**.0**
Pasivo Circulante	**252.4**	**.0**
Cuentas por Pagar a Corto Plazo	252.4	
Documentos por Pagar a Corto Plazo		
Porción a Corto Plazo de la Deuda Pública a Largo Plazo		
Títulos y Valores a Corto Plazo		
Pasivos Diferidos a Corto Plazo		
Fondos y Bienes de Terceros en Garantía y/o Administración a Corto Plazo		
Provisiones a Corto Plazo		
Otros Pasivos a Corto Plazo		
Pasivo No Circulante	**.0**	**.0**
Cuentas por Pagar a Largo Plazo		
Documentos por Pagar a Largo Plazo		
Deuda Pública a Largo Plazo		
Pasivos Diferidos a Largo Plazo		
Fondos y Bienes de Terceros en Garantía y/o en Administración a Largo Plazo		
Provisiones a Largo Plazo		
HACIENDA PÚBLICA/PATRIMONIO	**632.5**	**.0**
Hacienda Pública/Patrimonio Contribuido	**.0**	**.0**
Aportaciones		
Donaciones de Capital		
Actualización de la Hacienda Pública/Patrimonio		
Hacienda Pública/Patrimonio Generado	**632.5**	**.0**
Resultados del Ejercicio (Ahorro/Desahorro)	2.8	
Resultados de Ejercicios Anteriores	629.7	
Revalúos		
Reservas		
Rectificaciones de Resultados de Ejercicios Anteriores		
Exceso o insuficiencia en la Actualización de la Hacienda Pública/Patrimonio	**.0**	**.0**
Resultado por Posición Monetaria		
Resultado por Tenencia de Activos no Monetarios		

Instituto Estatal de Energía y Cambio Climático
Estado de Flujos de Efectivo
Del 1 de Enero al 31 de diciembre de 2018 y 2017
(Miles de Pesos)

Concepto	2018	2017
Flujos de Efectivo de las Actividades de Operación		
Origen	**28,252.3**	**27,347.5**
Impuestos		
Cuotas y Aportaciones de Seguridad Social		
Contribuciones de Mejoras		
Derechos		
Productos de Tipo Corriente	.7	.5
Aprovechamientos de Tipo Corriente		
Ingresos por Venta de Bienes y Servicios		
Ingresos no Comprendidos en las Fracciones de la Ley de Ingresos Causados en Ejercicios Fiscales Anteriores Pendientes de Liquidación o Pago		
Participaciones y Aportaciones		
Transferencias, Asignaciones y Subsidios y Otras Ayudas	28,251.6	27,328.4
Otros Orígenes de Operación		18.6
Aplicación	**25,203.4**	**24,301.4**
Servicios Personales	17,197.6	17,153.9
Materiales y Suministros	1,756.4	1,328.3
Servicios Generales	2,998.8	2,561.4
Transferencias Internas y Asignaciones al Sector Público		
Transferencias al Resto del Sector Público		
Subsidios y Subvenciones		
Ayudas Sociales	3,090.0	3,090.0
Pensiones y Jubilaciones		
Transferencias a Fideicomisos, Mandatos y Contratos Análogos		
Transferencias a la Seguridad Social		
Donativos		
Transferencias al Exterior		
Participaciones		
Aportaciones		
Convenios		
Otras Aplicaciones de Operación	160.6	167.8
Flujos Netos de Efectivo por Actividades de Operación	**3,048.9**	**3,046.1**
Flujos de Efectivo de las Actividades de Inversión		
Origen	**160.6**	**402.8**
Bienes Inmuebles, Infraestructura y Construcciones en Proceso		
Bienes Muebles	160.6	160.5
Otros Orígenes de Inversión		242.3
Aplicación	**4,137.9**	**.0**
Bienes Inmuebles, Infraestructura y Construcciones en Proceso		
Bienes Muebles		
Otras Aplicaciones de Inversión	4,137.9	
Flujos Netos de Efectivo por Actividades de Inversión	**-3,977.3**	**402.8**
Flujo de Efectivo de las Actividades de Financiamiento		
Origen	**252.4**	**462.5**
Endeudamiento Neto		
Interno		
Externo		
Otros Orígenes de Financiamiento	252.4	462.5
Aplicación	**2,416.4**	**2,000.0**
Servicios de la Deuda		
Interno		
Externo		
Otras Aplicaciones de Financiamiento	2,416.4	2,000.0
Flujos Netos de Efectivo por Actividades de Financiamiento	**-2,164.0**	**-1,537.5**
Incremento/Disminución Neta en el Efectivo y Equivalentes al Efectivo	**-3,092.4**	**1,911.4**
Efectivo y Equivalentes al Efectivo al Inicio del Ejercicio	4,403.2	2,491.8
Efectivo y Equivalentes al Efectivo al Final del Ejercicio	**1,310.8**	**4,403.2**

Instituto Estatal de Energía y Cambio Climático
Estado Analítico del Activo
Del 1 de Enero al 31 de Diciembre de 2018
(Miles de Pesos)

Concepto	Saldo Inicial	Cargos del Periodo	Abonos del Periodo	Saldo Final	Variación del Periodo
	1	2	3	4 =(1+2-3)	(4-1)
ACTIVO	**6,818.5**	**33,985.4**	**33,100.5**	**7,703.4**	**884.9**
Activo Circulante	**5,668.2**	**33,985.4**	**32,939.9**	**6,713.7**	**1,045.5**
Efectivo y Equivalentes	4,403.2	24,362.3	27,454.7	1,310.8	-3,092.4
Derechos a Recibir Efectivo o Equivalentes	1,265.0	9,623.1	5,485.2	5,402.9	4,137.9
Derechos a Recibir Bienes o Servicios					
Inventarios					
Almacenes					
Estimación por Pérdida o Deterioro de Activos Circulantes					
Otros Activos Circulantes					
Activo No Circulante	**1,150.3**	**.0**	**160.6**	**989.7**	**-160.6**
Inversiones Financieras a Largo Plazo					
Derechos a Recibir Efectivo o Equivalentes a Largo Plazo					
Bienes Inmuebles, Infraestructura y Construcciones en Proceso					
Bienes Muebles	1,421.0			1,421.0	
Activos Intangibles					
Depreciación, Deterioro y Amortización Acumulada de Bienes	-270.7		160.6	-431.3	-160.6
Activos Diferidos					
Estimación por Pérdida o Deterioro de Activos no Circulantes					
Otros Activos no Circulantes					

Instituto Estatal de Energía y Cambio Climático
Estado Analítico de la Deuda y Otros Pasivos
Del 1 de Enero al 31 de Diciembre de 2018
(Miles de Pesos)

Denominación de las Deudas	Moneda de Contratación	Institución o País Acreedor	Saldo Inicial del Período	Saldo Final del Período
DEUDA PÚBLICA				
Corto Plazo				
Deuda Interna			**.0**	**.0**
Instituciones de Crédito				
Títulos y Valores				
Arrendamientos Financieros				
Deuda Externa			**.0**	**.0**
Organismos Financieros Internac				
Deuda Bilateral				
Títulos y Valores				
Arrendamientos Financieros				
Subtotal a Corto Plazo			***.0***	***.0***
Largo Plazo				
Deuda Interna			**.0**	**.0**
Instituciones de Crédito				
Títulos y Valores				
Arrendamientos Financieros				
Deuda Externa			**.0**	**.0**
Organismos Financieros Internac				
Deuda Bilateral				
Títulos y Valores				
Arrendamientos Financieros				
Subtotal a Largo Plazo			***.0***	***.0***
Otros Pasivos	Moneda Nacional		**849.6**	**1,102.0**
Total de Deuda y Otros Pasivos			***849.6***	***1,102.0***

NOTAS A LOS ESTADOS FINANCIEROS

NOTAS DE DESGLOSE

1. ESTADO DE SITUACIÓN FINANCIERA

ACTIVO

- **Efectivo y Equivalentes**

El Instituto Estatal de Energía y Cambio Climático mantiene una cuenta bancaria en BBVA Bancomer, S.A.; la cual es utilizada para gasto corriente y al 31 de diciembre de 2018, se reportan los siguientes datos:

CONCEPTO	SALDO AL 31 DE DICIEMBRE 2018	SALDO AL 31 DE DICIEMBRE 2017
EFECTIVO		20.0
BBVA, BANCOMER, S.A.		
CTA. 069	1,310.8	4,383.2
TOTAL EFECTIVO Y EQUIVALENTE	**1,310.8**	**4,403.2**

DERECHO A RECIBIR EFECTIVO Y EQUIVALENTES Y BIENES O SERVICIOS A RECIBIR
El saldo se integra por las siguientes cuentas:

CONCEPTO	SALDO AL 31 DE DICIEMBRE DE 2018	SALDO AL31 DE DICIEMRBE DE 2017
Cuentas por Cobrar a Corto Plazo		
GEM Subsidios	5,394.1	1,247.7
Deudores Diversos	8.8	17.3
TOTAL	**5,402.9**	**1,265.0**

Cuentas por Cobrar a Corto Plazo

En el mes de diciembre se cuenta con contra-recibos programados para cobro para el ejercicio 2018, por la cantidad de 5,394.1 pesos.

No.	NÚMERO DE CONTRA-RECIBO	MONTO
1	27732	3,090.0
2	27734	503.0
3	27736	503.0
4	33128	95.3
5	35054	95.3
6	36330	91.0
7	40100	91.0
8	41073	123.8
9	41075	123.8
10	43984	219.3
11	47306	66.5
12	47308	66.5
13	47310	219.3
14	50192	106.3
TOTAL		**5,394.1**

Deudores Diversos

Se tiene un importe de 8.8 miles de pesos de Deudores Diversos por gastos a comprobar y otros

Deudores Diversos	SALDO AL 31 DE DICIEMBRE DE 2018
Pedro Casanova Felipe	1.3
Elisa Fabiola Cruz Sevilla	7.2
FROA	.3
TOTAL	**8.8**

BIENES MUEBLES, INMUEBLES E INTANGIBLES

Al 31 de diciembre de 2018, se integra como sigue:

No.	NOMBRE DE LA CUENTA	AL 31 DE DICIEMBRE 2018
1	Equipo de Transporte	889.5
2	Mobiliario y Equipo de Oficina	204.3
3	Equipo de Cómputo	311.6
4	Mobiliario y Equipo Educacional	7.3
5	Instrumentos y Aparatos	8.3
	Total de bienes muebles	**1,421.0**

ESTIMACIONES Y DETERIOROS

Al 31 de diciembre de 2018 se integra como sigue:

En cumplimiento al Manual Único de Contabilidad Gubernamental para las Dependencias y Entidades Públicas del Gobierno y Municipios del Estado de México, a partir del 1º de enero de 2008, se aplican los porcentajes que establece el Manual. A continuación se presentan los saldos al 31 de diciembre de 2018.

No.	NOMBRE DE LA CUENTA	AL 31 DE DICIEMBRE 2018
1	Equipo de Transporte	230.4
2	Mobiliario y Equipo de Oficina	17.8
3	Equipo de Cómputo	179.2
4	Mobiliario y Equipo Educacional	1.8
5	Instrumentos y Aparatos	2.1
	Total Depreciación Acumulada	**431.3**

PASIVO

CUENTAS POR PAGAR A CORTO PLAZO

El saldo en este rubro por un millón102 mil pesos se integra de las siguientes cuentas:

CUENTAS POR PAGAR A CORTO PLAZO	SALDO AL 31 DE DICIEMBRE DE 2018
Proveedores por Pagar a Corto Plazo	540.0
Retenciones y Contribuciones por Pagar a Corto Plazo	153.9
Otras Cuentas por Pagar a Corto Plazo	408.1
TOTAL	**1,102.0**

Proveedores por Pagar a Corto Plazo.- El saldo de 540 mil pesos se deriva del pago:

Rodríguez Vázquez Auditores Consultores S.C.,	29.0
Cristian Israel Arzate Díaz	168.0
FISI Ingeniería y Desarrollo, SA de CV	173.3
José Antonio Olivas Castro	169.7

Retenciones y Contribuciones por Pagar a Corto Plazo.- Al mes de diciembre se tienen retenciones por pagar de la segunda quincena de diciembre, como lo son ISR retenido por Sueldos y Salarios, ISSEMYM, HIR y FONACOT, por la cantidad de 153.9 miles de pesos.

Otras cuentas por Pagar a Corto Plazo.- Al 31 de diciembre quedan 408.1 miles de pesos por pagar

OTRAS CUENTAS POR PAGAR A CORTO PLAZO	SALDO AL 31 DE DICIEMBRE DE 2018
Impuesto sobre erogaciones por remuneración al personal	51.3
Estímulos y Recompensas de Fin de Año	16.1
Juana Elizabeth Castro Lerma	7.6
Adeudos por Sueldos y Salarios(Premio de Puntualidad Anual, Semestral y Mensual; Despensa de Fin de Año para Sindicalizados y Becas para Hijos de Sindicalizados)	324.2
Cruz Sevilla Fabiola	8.9
TOTAL	**408.1**

CUENTA	CÉDULA DE ANTIGÜEDAD DE SALDOS				SALDO TOTAL
	MENOS DE 30 DÍAS	MENOS DE 60 DÍAS	MENOS DE 90 DÍAS	MÁS DE 90 DÍAS	
Proveedores por Pagar a Corto Plazo	**540.0**	**0.0**	**0.0**	**0.0**	**540.0**
Rodríguez Vázquez Auditores	29.0	0.0	0.0	0.0	
Christian Israel Arzate Díaz	168.0	0.0	0.0	0.0	
Fisi Ingenieria	173.3	0.0	0.0	0.0	
José Antonio Olivas Castro	169.7	0.0	0.0	0.0	
Retenciones y Contribuciones por Pagar a Corto Plazo	**153.9**	**0.0**	**0.0**	**0.0**	**153.9**
Impuesto Sobre la Renta por Sueldos y Salarios	147.8	0.0	0.0	0.0	
Cuota Sindical	5.6	0.0	0.0	0.0	
FONACOT	0.5	0.0	0.0	0.0	
Otras Cuentas por Pagar a Corto Plazo	**405.9**	**0.0**	**0.0**	**2.2**	**408.1**
Impuesto sobre Erogaciones por Remuneraciones al Trabajo Personal	51.3	0.0	0.0	0.0	
Estímulos Fin de Año	16.1	0.0	0.0	0.0	
Finiquito Pensión Juana Elizabeth Castro Lerma	7.6	0.0	0.0	0.0	
Adeudos por Sueldos y Salarios	322.0	0.0	0.0	2.2	
Cruz Sevilla Elisa Fabiola	8.9	0.0	0.0	0.0	
TOTAL	**1,099.8**	**0.0**	**0.0**	**2.2**	**1,102.0**

2. ESTADO DE ACTIVIDADES

INGRESOS

CONCEPTO	2018	2017
Estatal	28,251.6	27,328.4
Federal		
Utilidades y Rendimientos	.7	.5
Otros Ingresos y Beneficios Varios		18.6
Total Ingresos	**28,252.3**	**27,347.5**

GASTOS Y OTRAS PÉRDIDAS

Para la operación de este Organismo, al mes de diciembre de 2018, se erogaron 17 millones 197.6 miles de pesos por Servicios Personales, un millón 756.4 miles de pesos por Materiales y Suministros, 2 millones 998.8 miles de pesos por conceptos de Servicios Generales, transferencias asignaciones y otras ayudas 3 millones 90 mil pesos y depreciación de bienes muebles por 160.6 miles de pesos.

3. ESTADO DE VARIACIÓN EN LA HACIENDA PÚBLICA

Durante el ejercicio 2018 existe un saldo Neto en la Hacienda Pública / Patrimonio de 6 millones 601.4 miles de pesos.

4. ESTADO DE FLUJOS DE EFECTIVO

Al 31 de diciembre nuestros flujos de efectivo se muestran de la siguiente manera:

Integración de Flujos de Efectivo	2018	2017
Flujos Netos de Efectivo por Actividades de Operación	3,048.9	3,046.1
Flujos Netos de Efectivo por Actividades de Inversión	-3,977.3	402.8
Flujos Netos de Efectivo por Actividades de Financiamiento	-2,164.0	- 1,537.5
Efectivo y Equivalentes al Efectivo al inicio del Ejercicio	4,403.2	2,491.8
Efectivo y Equivalentes al Efectivo al Final del Ejercicio	1,310.8	4,403.2

5. CONCILIACIÓN ENTRE LOS INGRESOS PRESUPUESTARIOS Y CONTABLES, ASÍ COMO ENTRE LOS EGRESOS PRESUPUESTARIOS Y LOS GASTOS CONTABLES

Instituto Estatal de Energía y Cambio Climatico
Conciliación entre los Ingresos Presupuestarios y Contables
Correspondiente Del 1 de Enero al 31 de Diciembre de 2018
(Miles de Pesos)

1. Ingresos Presupuestarios		**29,352.3**
2. Más ingresos contables no presupuestarios		**0.0**
Incremento por variación de inventarios		
Disminución del Exceso de Estimaciones por pérdida o deterioro u obsolescencia		
Disminución del exceso de provisiones		
Otros ingresos y beneficios varios		
Otros ingresos contables no presupuestarios		
3. Menos ingresos presupuestarios no contables		**1,100.0**
Productos de capital		
Aprovechamientos capital		
Ingresos derivados de financiamientos		1,100.0
Otros ingresos presupuestarios no contables		
4. Ingresos Contables (4 = 1 + 2 - 3)		**28,252.3**

Instituto Estatal de Energía y Cambio Climático
Conciliación entre los Egresos Presupuestarios y los Gastos contables
Correspondiente Del 1 de Enero al 31 de Diciembre de 2018
(Miles de Pesos)

1.- Total de egresos (presupuestarios)	**0**	**25,888.1**
2.- Menos egresos presupuestarios no contables		**845.3**
Mobiliario y equipo de administración		
Mobiliario y equipo educacional y recreativo		
Equipo e instrumental médico y de laboratorio		
Vehículos y equipo de Transporte		
Equipo de defensa y seguridad		
Maquinaria, otros equipos y herramientas		
Activos biológicos		
Bienes inmuebles		
Activos intangibles		
Obra pública en bienes propios		
Acciones y participaciones de capital		
Compra de títulos y valores		
Inversiones en fideicomisos, mandatos y otros análogos		
Provisiones para contingencias y otras erogaciones especiales		
Amortización de la deuda pública		
Adeudos de ejercicios fiscales anteriores (ADEFAS)	845.3	
Otros Egresos Presupuestales No Contables	**0.0**	

3. Más gastos contables no presupuestales		**160.6**
Estimaciones, depreciaciones, deterioros, obsolescencia y amortizaciones	160.6	
Provisiones		
Disminución de inventarios		
Aumento por insuficiencia de estimaciones por pérdida o deterioro u obsolescencia		
Aumento por insuficiencia de provisiones		
Otros Gastos		
Otros Gastos Contables No Presupuestales	**0.0**	
4. Total de Gasto Contable (4 = 1 - 2 + 3)		**25,203.4**

NOTAS DE MEMORIA

(CUENTAS DE ORDEN)

Cuentas de Orden Contables

No se utilizan cuentas de orden contables.

CUENTAS DE ORDEN CONTABLES
(Miles de Pesos)

	dic-18	dic-17
CUENTAS DEUDORAS		
	0	0
	0	**0**
CUENTAS ACREEDORAS		
	0	**0**

No Aplica

Cuentas de Orden Presupuestales

CUENTAS DE ORDEN PRESUPUESTALES
(Miles de Pesos)

	dic-18	dic-17
CUENTAS DEUDORAS		
Ley de Ingresos Estimada	29,570.0	27,708.4
Presupuesto de Egresos por Ejercer de Gastos de Funcionamiento	3,677.6	3,187.5
Presupuesto de Egresos Devengado de Gastos de Funcionamiento	929.7	491.3
Presupuesto de Egresos por Ejercer de Intereses, Comisiones y otros Gastos de la Deuda Pública	4.3	2.0
Presupuesto de Egresos Pagado de Gastos de Funcionamiento	21,023.1	20,552.3
Presupuesto de Egresos Pagado de Bienes Muebles, Inmuebles e Intangibles	0.0	7.3
Presupuesto de Egresos Pagado de Transferencias, Asignaciones, Subsidios y Otras Ayudas	3,090.0	3,090.0
Presupuesto de Egresos Pagado de Intereses, Comisiones y otros Gastos de la Deuda Pública	845.3	378.0
	59,140.0	**55,416.8**
CUENTAS ACREEDORAS		
Ley de Ingresos por Ejecutar	217.7	-486.6
Ley de Ingresos Devengada	5,394.1	1,247.7
Ley de Ingresos Recaudada	23,958.2	26,947.3
Presupuesto de Egresos Aprobado de Transferencias, Asignaciones, Subsidios y Otras Ayudas	3,090.0	3,090.0
Presupuesto de Egresos Aprobado de Gastos de Funcionamiento	25,630.4	24,231.1
Presupuesto de Egresos Aprobado de Intereses, Comisiones y otros Gastos de la Deuda Pública	849.6	380.0
Presupuesto de Egresos Aprobado de Bienes Muebles, Inmuebles e Intangibles	0.0	7.3
	59,140.0	**55,416.8**

NOTAS DE GESTIÓN ADMINISTRATIVA

1. Introducción

Los Estados Financieros del Instituto Estatal de energía y Cambio Climático, proveen de información financiera a los principales usuarios de la misma, al Congreso, Entes Fiscalizadores y a los ciudadanos.

2.- Panorama Económico y Financiero

El Instituto Estatal de Energía y Cambio Climático, contó con un presupuesto autorizado modificado para 2018, en miles de pesos, como se menciona a continuación:

CAPÍTULO	MONTO AUTORIZADO MODIFICADO 2018
Servicios Personales	19,595.7
Materiales y Suministros	1,786.4
Servicios Generales	4,248.3
Transferencias, Asignaciones, Subsidios y Otras Ayudas	3,090.0
Deuda Pública	849.6
TOTAL	**29,570.0**

3.- Autorización e Historia

a) Fecha de creación

Creado mediante Decreto No. 181 publicado en el Periódico Oficial del Gobierno Libre y Soberano de México, el 19 de diciembre de 2013, sectorizado a la Secretaría del Medio Ambiente.

b) Principales cambios de la estructura

El Instituto no ha sufrido modificaciones en su estructura

4.- Organización y Objeto Social

a) Objeto Social: El Instituto Estatal de Energía y Cambio Climático, tiene como objeto principal promover el fortalecimiento de las capacidades institucionales y sectoriales para enfrentar al cambio climático, mediante el desarrollo de investigación científica y tecnológica en materia de cambio climático, eficiencia energética y energías renovables, en el ámbito de competencia estatal.

b) Principal Actividad: El Instituto Estatal de Energía y Cambio Climático, tiene como principal actividad el realizar por sí mismo o por conducto de terceros, estudios y proyectos de investigación científica o tecnológica con instituciones académicas, de investigación, públicas o privadas, nacionales o extranjeras en materia de cambio climático, eficiencia energética y energías renovables.

c) Ejercicio Fiscal: Al 31 de diciembre de 2018.

d) Régimen Jurídico: El Instituto es un Organismo Público Descentralizado con personalidad jurídica y patrimonio propio

e) Consideraciones Fiscales del ente: El Organismo está constituido bajo el Régimen de Persona Moral, con fines no lucrativos; se tiene de obligación de presentar las declaraciones fiscales que a continuación se detallan: Declaración de ISR, mensual por Sueldos y Salarios, Declaración mensual del Impuestos Sobre Erogaciones por Remuneraciones al Trabajo Personal.

f) Estructura Organizacional Básica

INSTITUTO ESTATAL DE ENERGÍA Y CAMBIO CLIMÁTICO

ORGANIGRAMA

g) Fideicomisos, mandatos y análogos de los cuales es fideicomitente o fiduciario.

No aplica.

5.- Bases de la Preparación de los Estados Financieros

El 1º de enero de 2009 entró en vigor la Ley General de Contabilidad Gubernamental, la cual establece los criterios generales que rigen la contabilidad gubernamental y en la emisión de la información financiera de los entes públicos, con la finalidad de lograr su adecuada armonización.

Dicha ley es de observancia obligatoria para los Poderes Ejecutivo, Legislativo y Judicial de la Federación, los Estados y el Distrito Federal, los Ayuntamientos de los Municipios, los Órganos político administrativo de las demarcaciones territoriales del Distrito Federal, las Entidades de la Administración Pública Paraestatales, ya sean Federales, Estatales o Municipales y los Órganos Autónomos Federales y Estatales.

El Consejo Nacional de Armonización Contable es el Órgano responsable de emitir las normas contables y los lineamientos para la generación de información financiera que deben ser implementados y que aplican a los entes públicos, para lo cual en su caso deben efectuar las modificaciones, adiciones o reformas a su marco jurídico mediante la modificación o expedición de leyes y disposiciones administrativas de carácter local.

6.- Políticas de Contabilidad Significativas

Actualización.- Los activos, pasivos y Hacienda Pública, se registran a su costo de realización y no se efectuó actualización alguna.

No se registran operaciones con el extranjero.

No se tienen inversiones en acciones del Sector Paraestatal.

No se cuenta con inventarios.

Beneficios a empleados: No se cuenta con reserva actuarial.

Provisiones.- No se tienen provisiones.

Reserva.- No se tienen reservas.

Cambios en las políticas contables y corrección de errores.- No se han tenido cambios en las políticas contables, ya que las políticas están determinadas por el Manual Único de Contabilidad Gubernamental.

Reclasificaciones.- El Organismos no ha tenido reclasificaciones.

Depuración y cancelación de saldos.- El Instituto durante 2018, no depuró o canceló saldos.

7 Posición en Moneda Extranjera y Protección por Riesgo Cambiario

El Instituto solo realiza transacciones en moneda nacional.

8.- Reporte Analítico del Activo

El Instituto no registró activos por cambio en el convenio de donación.

a) Al 31 de diciembre de 2018, se registró la depreciación utilizando la técnica de línea recta y de acuerdo a los porcentajes del Manual Único de Contabilidad.

b) Cambios en el porcentaje de depreciación o valor residual de activos.- No existen cambios en el porcentaje de depreciación.

c) Importe de gastos capitalizados en el ejercicio, tanto financieros como de investigación y desarrollo.- no se tienen importes de gastos capitalizados.

d) Riesgos por tipo de cambio o tipo de interés de las inversiones financieras.- No se tiene riesgo.

e) Valor activado en el ejercicio de los bienes construidos por la entidad.- No se tuvieron bienes construidos en el ejercicio.

f) No se cuenta con circunstancias de carácter significativo que afecten al activo.

g) Desmantelamiento de Activos, procedimientos, implicaciones, efectos contables.- No existe desmantelamiento de Activos.

h) Administración de activos.- No aplica.

9- Fideicomisos, Mandatos y Análogos

No aplica.

10.- Reporte de la Recaudación

RUBRO:	IMPORTE:
Subsidio Estatal	28,251.6
Ingresos Financieros	0.7
Total de Ingresos:	**28,252.3**

11.- Información sobre la Deuda y el Reporte Analítico de la Deuda

El Instituto no contrató deuda durante 2018.

12.- Calificaciones otorgadas.

No aplica.

13.- Procesos de Mejora

a).- Principales Políticas de control interno.

Verificación de los estados financieros incluyendo la revisión al Estado de Situación Financiera, Estado de Actividades, Balanza de Comprobación Detallada, Estado de disponibilidad de Flujos de Efectivo, Estado de Ingresos y Egresos, Estado de Avance presupuestal de Egresos por Capítulo y partida, Avance Presupuestal (Sistema de Planeación y Presupuesto), conciliaciones bancarias, así como Programa de Ahorro Anual 2018.
Verificación de la congruencia programática Presupuestal del Gasto Corriente.

Verificación del apego a las medidas de disciplina presupuestaria.

Verificación de funciones de las Subdirecciones y Unidades Staff.

b) Medidas de desempeño financiero, metas y alcances.

A fin de mejorar el desempeño financiero se llevaron a cabo los traspasos internos, externos y ampliaciones necesarias para solventar las necesidades del organismo sin afectar la programación de las metas.

Por lo que se refiere al avance y alcance de cada una de las metas, se realizaron los ajustes necesarios en el transcurso de los trimestres, para que se cumpliera con lo programado.

14.- Información por segmentos

No aplica.

15.- Eventos posteriores al cierre

Con fundamento en el Artículo 322 Bis del Código Financiero del Estado de México y Municipios, se realizará la devolución de disponibilidades financieras de ejercicios anteriores dentro de los 60 días posteriores al cierre del ejercicio.

16.- Partes Relacionadas

El Instituto Estatal de Energía y Cambio Climático, no cuenta con partes relacionadas que pudieran ejercer influencia significativa sobre la toma de decisiones financieras y operativas.

17.- Responsabilidad sobre la presentación de los Estados Financieros

Bajo protesta de decir verdad declaramos que los Estados Financieros y sus Notas, son razonablemente correctos y son responsabilidad del emisor.

DICTAMEN DE ESTADOS FINANCIEROS

El Despacho Rodríguez Vázquez Auditores Consultores S.C., dictaminó los Estados Financieros del Instituto Estatal de Energía y Cambio Climático, correspondientes al ejercicio fiscal 2018, concluyendo que presentan razonablemente en todos los aspectos materiales, la situación financiera del Organismo.

INFORMACIÓN

PRESUPUESTARIA

Instituto Estatal de Energía y Cambio Climático
Ingresos y Egresos
AL 31 DE DICIEMBRE DE 2018
(Miles de pesos)

C O N C E P T O	PRESUPUESTO AUTORIZADO	%	AMPLIACIÓN	REDUCCIÓN	AUTORIZADO FINAL	%	PRESUPUESTO EJERCIDO	%	VARIACIÓN INICIAL	%	VARIACIÓN MODIFICADO	%
INGRESOS:	**28,614.1**	**100.0**	**955.9**	**.0**	**29,570.0**	**100.0**	**29,352.3**	**100.0**	**738.2**	**2.6**	**-217.7**	**-.7**
Superávit Ejercicio Anterior							**.0**					
Ordinarios	**28,614.1**	**100.0**	**106.3**	**.0**	**28,720.4**	**97.1**	**28,252.3**	**96.3**	**-361.8**	**-1.3**	**-468.1**	**-1.6**
Estatales	**28,614.1**	**100.0**	**106.3**	**.0**	**28,720.4**	**97.1**	**28,252.3**	**96.3**	**-361.8**	**-1.3**	**-468.1**	**-1.6**
- Tributarios												
Impuestos sobre Erogaciones												
Impuestos sobre Tenencia												
Otros Impuestos y Accesorios												
- No Tributarios												
Derechos												
Sector Central												
Organismos Auxiliares												
Aportaciones de Mejoras												
Productos												
Aprovechamientos												
Ingresos Financieros												
Aportaciones y Cuotas de Seguridad Social												
Ingreso por Venta de Bienes y Servicios							.7		.7		.7	
Transferencias Asignaciones, Subsidio y Otr	28,614.1	100.0	106.3		28,720.4	97.1	28,251.6	96.3	-362.5	-1.3	-468.8	-1.6
Federales	**.0**	**.0**	**.0**	**.0**	**.0**	**.0**	**.0**	**.0**	**.0**		**.0**	
Participaciones Federales												
Fondos de Aportaciones Ramo 33												
Otros Apoyos Federales												
Extraordinarios	**.0**	**.0**	**849.6**	**.0**	**849.6**	**2.9**	**1,100.0**	**3.7**	**1,100.0**		**250.4**	**29.5**
Generación de Adefas			849.6		849.6	2.9	1,100.0	3.7	1,100.0		250.4	29.5
Financiamientos												
EGRESOS:	**28,614.1**	**100.0**	**10,724.9**	**9,769.0**	**29,570.0**	**100.0**	**25,888.1**	**100.0**	**2,726.0**	**9.5**	**3,681.9**	**12.5**
Poderes Legislativo y Judicial	**.0**	**.0**	**.0**	**.0**	**.0**	**.0**	**.0**	**.0**	**.0**		**.0**	
Poder Legislativo												
Poder Judicial												
Gasto Total de Poder Ejecutivo	**28,614.1**	**100.0**	**10,724.9**	**9,769.0**	**29,570.0**	**100.0**	**25,888.1**	**100.0**	**2,726.0**	**9.5**	**3,681.9**	**12.5**
Gasto Programable:	**28,614.1**	**100.0**	**9,875.3**	**9,769.0**	**28,720.4**	**97.1**	**25,042.8**	**96.7**	**3,571.3**	**12.5**	**3,677.6**	**12.8**
Gasto Corriente	**25,524.1**	**89.2**	**9,875.3**	**9,769.0**	**25,630.4**	**86.7**	**21,952.8**	**84.8**	**3,571.3**	**14.0**	**3,677.6**	**14.3**
Servicios Personales	19,595.7	68.5	3,562.4	3,562.4	19,595.7	66.3	17,197.6	**66.4**	2,398.1	12.2	2,398.1	
Gasto Operativo	5,928.4	20.7	6,312.9	6,206.6	6,034.7	20.4	4,755.2	**18.4**	1,173.2	19.8	1,279.5	21.2
- Materiales y Suministros	1,521.9	5.3	1,719.9	1,455.4	1,786.4	6.0	1,756.4	**6.8**	-234.5	-15.4	30.0	1.7
- Servicios Generales	4,406.5	15.4	4,593.0	4,751.2	4,248.3	14.4	2,998.8	**11.6**	1,407.7	31.9	1,249.5	29.4
Transferencias	**3,090.0**	**10.8**	**.0**	**.0**	**3,090.0**	**10.4**	**3,090.0**	**11.9**	**.0**	**.0**	**.0**	**.0**
- Organismos Autonomos												
- Subsidios y Apoyos	3,090.0	10.8			3,090.0	10.4	3,090.0	**11.9**				
Inversión Pública	**.0**	**.0**	**.0**	**.0**	**.0**	**.0**	**.0**	**.0**	**.0**		**.0**	
- Bienes Muebles e Inmuebles												
- Obra Pública												
- Inversión Financiera												
Gasto No Programable	**.0**	**.0**	**849.6**	**.0**	**849.6**	**2.9**	**845.3**	**3.3**	**-845.3**		**4.3**	
Transferencias a Municipios	**.0**	**.0**	**.0**	**.0**	**.0**	**.0**	**.0**	**.0**	**.0**		**.0**	
- Participaciones												
- Aportaciones del Ramo 33												
- Convenios												
Deuda Pública	**.0**	**.0**	**849.6**	**.0**	**849.6**	**2.9**	**845.3**	**3.3**	**-845.3**		**4.3**	**.5**
- Costo Financiero de la Deuda								**.0**				
- Amortizaciones								**.0**				
-Pago de Adefas			849.6		849.6	2.9	845.3	3.3	-845.3		4.3	
Superávit(+) / Deficit (-)	**.0**		**-9,769.0**	**-9,769.0**	**.0**		**3,464.2**					
% de los Ingresos							**11.8**					

Instituto Estatal de Energía y Cambio Climático
Estado Analítico de Ingresos
Del 1 de Enero al 31 de Diciembre de 2018
(Miles de Pesos)

Rubro de Ingresos	Ingreso					Diferencia
	Estimado	Ampliaciones y Reducciones	Modificado	Devengado	Recaudado	
	(1)	(2)	(3= 1 + 2)	(4)	(5)	(6= 5 - 1)
Impuestos						
Cuotas y Aportaciones de Seguridad Social						
Contribuciones de Mejoras						
Derechos						
Productos				.7	.7	.7
Corriente				.7	.7	.7
Capital						
Aprovechamientos						
Corriente						
Capital						
Ingresos por Ventas de Bienes y Servicios						
Participaciones y Aportaciones						
Transferencias, Asignaciones, Subsidios y Otras Ayudas	28,614.1	106.3	28,720.4	28,251.6	28,251.6	-362.5
Ingresos Derivados de Financiamientos		849.6	849.6	1,100.0	1,100.0	1,100.0
Total	**28,614.1**	**955.9**	**29,570.0**	**29,352.3**	**29,352.3**	
				Ingresos excedentes[1]		**738.2**

Estado Analítico de Ingresos por Fuente de Financiamiento	Ingreso					Diferencia
	Estimado	Ampliaciones y Reducciones	Modificado	Devengado	Recaudado	
	(1)	(2)	(3= 1 + 2)	(4)	(5)	(6= 5 - 1)
Ingresos del Gobierno						
Impuestos						
Contribuciones de Mejoras						
Derechos						
Productos						
Corriente						
Capital						
Aprovechamientos						
Corriente						
Capital						
Participaciones y Aportaciones						
Transferencias, Asignaciones, Subsidios y Otras Ayudas						
Ingresos de Organismos y Empresas	**28,614.1**	**106.3**	**28,720.4**	**28,252.3**	**28,252.3**	**-361.8**
Cuotas y Aportaciones de Seguridad Social						
Ingresos por Ventas de Bienes y Servicios				.7	.7	.7
Transferencias, Asignaciones, Subsidios y Otras Ayudas	28,614.1	106.3	28,720.4	28,251.6	28,251.6	-362.5
Ingresos Derivados de Financiamiento		**849.6**	**849.6**	**1,100.0**	**1,100.0**	**1,100.0**
Ingresos Derivados de Financiamientos		849.6	849.6	1,100.0	1,100.0	1,100.0
Total	**28,614.1**	**955.9**	**29,570.0**	**29,352.3**	**29,352.3**	
				Ingresos excedentes[1]		**738.2**

Instituto Estatal de Energía y Cambio Climático
INGRESOS
(Miles de Pesos)

INGRESOS	PRESUPUESTO 2018 PREVISTO	ASIGNACIONES Y/O AMPLIACIONES	REDUCCIONES Y/O DISMINUCIONES	TOTAL AUTORIZADO	RECAUDADO	VARIACIÓN IMPORTE	%
PARTICIPACIONES, APORTACIONES, TRANSFERENCIAS, ASIGNACIONES, SUBSIDIOS Y OTRAS AYUDAS	**28,614.1**	**106.3**	**.0**	**28,720.4**	**28,251.6**	**468.8**	**1.6**
Subsidio	28,614.1	106.3		28,720.4	28,251.6	468.8	1.6
OTROS INGRESOS Y BENEFICIOS	**.0**	**849.6**	**.0**	**849.6**	**1,100.7**	**-251.1**	**-29.6**
Ingresos Financieros					.7	-.7	
Pasivos que se Generen como Resultado de Erogaciones que se Devenguen en el Ejercicio Fiscal pero que Queden Pendientes de Liquidar al Cierre del Mismo		849.6		849.6	1,100.0	-250.4	-29.5
T O T A L	**28,614.1**	**955.9**	**.0**	**29,570.0**	**29,352.3**	**217.7**	**.7**

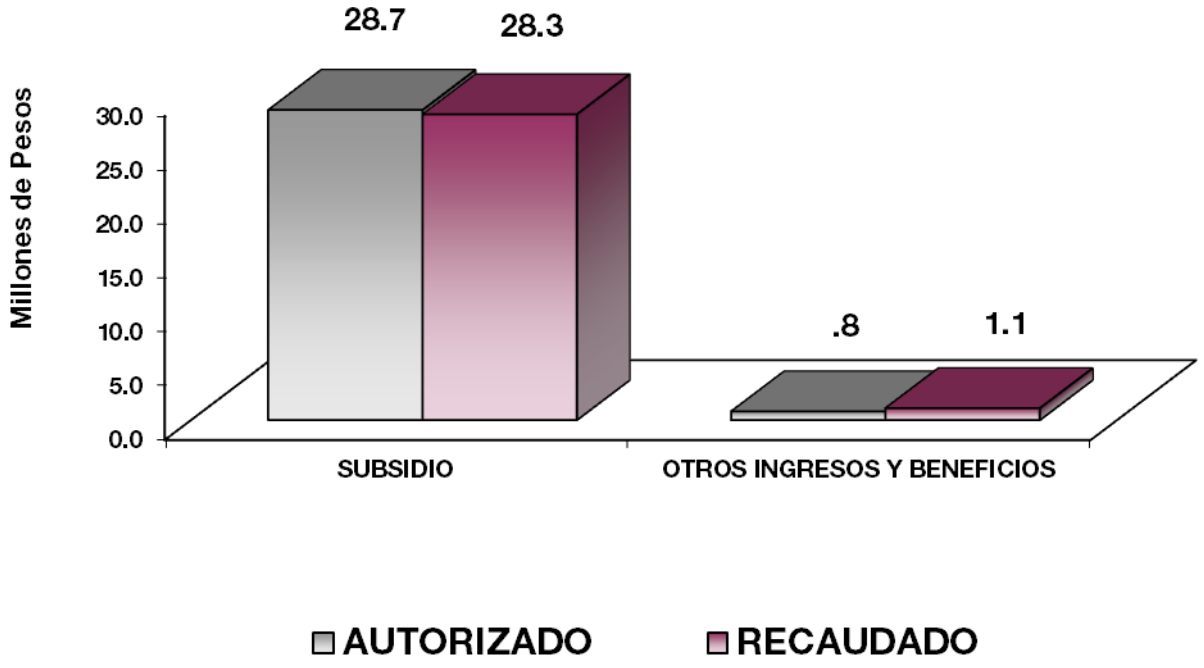

NOTAS AL PRESUPUESTO DE INGRESOS

INGRESOS

Se previó recaudar ingresos por 28 millones 614.1 miles de pesos, con ampliaciones por 955.9 miles de pesos, obteniendo un total autorizado de 29 millones 570 mil pesos, el importe recaudado fue por 29 millones 352.3 miles de pesos, por lo que se tuvo una variación de menos de 217.7 miles de pesos, lo que representa el 0.7 por ciento con respecto al total estimado.

PARTICIPACIONES, APORTACIONES, TRANSFERENCIAS, ASIGNACIONES, SUBSIDIOS Y OTRAS AYUDAS

Se tuvo previsto recaudar ingresos por 28 millones 614.1 miles de pesos, con ampliaciones presupuestarias por 106.3 miles de pesos, obteniendo un total autorizado por 28 millones 720.4 miles de pesos, logrando recaudar 28 millones 251.6 miles de pesos, por lo que se tuvo una variación de menos por 468.8 miles de pesos, lo que representa el 1.6 por ciento con respecto al total autorizado.

OTROS INGRESOS Y BENEFICIOS

Durante el ejercicio se tuvieron ampliaciones por 849.6 miles de pesos, de los cuales fueron recaudados un millón 100.7 miles de pesos, principalmente por ingresos financieros y pasivos pendientes de liquidar al cierre del ejercicio.

Instituto Estatal de Energía y Cambio Climático
Estado Analítico del Ejercicio del Presupuesto de Egresos
Clasificación por Objeto del Gasto (Capítulo y Concepto)
Del 1 de Enero al 31 de Diciembre de 2018
(Miles de Pesos)

Concepto	Egresos					Subejercicio
	Aprobado	Ampliaciones/ (Reducciones)	Modificado	Devengado	Pagado	
	1	2	3 = (1 + 2)	4	5	6 = (3 - 4)
Servicios Personales	**19,595.7**	**-**	**19,595.7**	**17,197.6**	**16,859.3**	**2,398.1**
Remuneraciones al Personal de Carácter Permanente	10,386.6	- 2,419.5	7,967.1	7,580.8	7,580.8	386.3
Remuneraciones al Personal de Carácter Transitorio	-		-	-	-	-
Remuneraciones Adicionales y Especiales	5,758.0	1,054.7	6,812.7	5,985.8	5,969.7	826.9
Seguridad Social	2,426.0	4.3	2,430.3	2,138.8	2,138.8	291.5
Otras Prestaciones Sociales y Económicas	1,025.1	774.7	1,799.8	1,084.1	1,020.5	715.7
Previsiones	-		-	-	-	-
Pago de Estímulos a Servidores Públicos		585.8	585.8	408.1	149.5	177.7
Materiales y Suministros	**1,521.9**	**264.5**	**1,786.4**	**1,756.4**	**1,756.4**	**30.0**
Materiales de Administración, Emisión de Documentos y Artículos Oficiales	646.7	288.7	935.4	912.0	912.0	23.4
Alimentos y Utensilios	-	82.6	82.6	82.6	82.6	-
Materias Primas y Materiales de Producción y Comercialización	-	23.0	23.0	23.0	23.0	-
Materiales y Artículos de Construcción y de Reparación	326.2	- 301.7	24.5	18.3	18.3	6.2
Productos Químicos, Farmacéuticos y de Laboratorio	-	4.2	4.2	4.2	4.2	-
Combustibles, Lubricantes y Aditivos	545.3	- 126.7	418.6	418.6	418.6	-
Vestuario, Blancos, Prendas de Protección y Artículos Deportivos	-	83.8	83.8	83.8	83.8	-
Materiales y Suministros Para Seguridad	-		-	-	-	-
Herramientas, Refacciones y Accesorios Menores	3.7	210.6	214.3	213.9	213.9	0.4
Servicios Generales	**4,406.5**	**- 158.2**	**4,248.3**	**2,998.8**	**2,407.4**	**1,249.5**
Servicios Básicos	48.1	259.0	307.1	139.1	139.1	168.0
Servicios de Arrendamiento	40.1	90.0	130.1	23.8	23.8	106.3
Servicios Profesionales, Científicos, Técnicos y Otros Servicios	3,587.7	- 2,223.3	1,364.4	547.0	348.3	817.4
Servicios Financieros, Bancarios y Comerciales	-	121.1	121.1	89.1	89.1	32.0
Servicios de Instalación, Reparación, Mantenimiento y Conservación	393.6	636.9	1,030.5	964.1	622.8	66.4
Servicios de Comunicación Social y Publicidad	-	49.0	49.0	49.0	49.0	-
Servicios de Traslado y Viáticos	38.1	- 20.6	17.5	16.6	16.6	0.9
Servicios Oficiales	192.8	439.1	631.9	631.9	631.9	-
Otros Servicios Generales	106.1	490.6	596.7	538.2	486.8	58.5
Transferencias, Asignaciones, Subsidios y Otras Ayudas	**3,090.0**	**-**	**3,090.0**	**3,090.0**	**3,090.0**	**-**
Transferencias Internas y Asignaciones al Sector Público						
Transferencias al Resto del Sector Público						
Subsidios y Subvenciones						
Ayudas Sociales	3,090.0	-	3,090.0	3,090.0	3,090.0	-
Pensiones y Jubilaciones						
Transferencias a Fideicomisos, Mandatos y Otros Análogos						
Transferencias a la Seguridad Social						
Donativos						
Transferencias al Exterior						
Bienes Muebles, Inmuebles e Intangibles						
Mobiliario y Equipo de Administración						
Mobiliario y Equipo Educacional y Recreativo						
Equipo e Instrumental Médico y de Laboratorio						
Vehículos y Equipo de Transporte						
Equipo de Defensa y Seguridad						
Maquinaria, Otros Equipos y Herramientas						
Activos Biológicos						
Bienes Inmuebles						
Activos Intangibles						
Inversión Pública						
Obra Pública en Bienes de Dominio Público						
Obra Pública en Bienes Propios						
Proyectos Productivos y Acciones de Fomento						
Inversiones Financieras y Otras Provisiones						
Inversiones Para el Fomento de Actividades Productivas						
Acciones y Participaciones de Capital						
Compra de Títulos y Valores						
Concesión de Préstamos						
Inversiones en Fideicomisos, Mandatos y Otros Análogos						
Otras Inversiones Financieras						
Provisiones para Contingencias y Otras Erogaciones Especiales						
Participaciones y Aportaciones						
Participaciones						
Aportaciones						
Convenios						
Deuda Pública	**-**	**849.6**	**849.6**	**845.3**	**845.3**	**4.3**
Amortización de la Deuda Pública						
Intereses de la Deuda Pública						
Comisiones de la Deuda Pública						
Gastos de la Deuda Pública						
Costo por Coberturas						
Apoyos Financieros						
Adeudos de Ejercicios Fiscales Anteriores (Adefas)		849.6	849.6	845.3	845.3	4.3
Total del Gasto	**28,614.1**	**955.9**	**29,570.0**	**25,888.1**	**24,958.4**	**3,681.9**

Instituto Estatal de Energía y Cambio Climático
Estado Analítico del Ejercicio del Presupuesto de Egresos
Clasificación Económica (por Tipo de Gasto)
Del 1 de Enero al 31 de Diciembre de 2018
(Miles de Pesos)

Concepto	Egresos					Subejercicio
	Aprobado	Ampliaciones/ (Reducciones)	Modificado	Devengado	Pagado	
	1	2	3 = (1 + 2)	4	5	6 = (3 - 4)
Gasto Corriente	28,614.1	106.3	28,720.4	25,042.8	24,113.1	3,677.6
Gasto de Capital			-			-
Amortización de la Deuda y Disminución de Pasivos		849.6	849.6	845.3	845.3	4.3
Pensiones y Jubilaciones						
Participaciones						
Total del Gasto	**28,614.1**	**955.9**	**29,570.0**	**25,888.1**	**24,958.4**	3,681.9

Instituto Estatal de Energía y Cambio Climático
Estado Analítico del Ejercicio del Presupuesto de Egresos
Clasificación Administrativa
Del 1 de Enero al 31 de Diciembre de 2018
(Miles de Pesos)

Concepto	Egresos					Subejercicio
	Aprobado	Ampliaciones/ (Reducciones)	Modificado	Devengado	Pagado	
	1	2	3 = (1 + 2)	4	5	6 = (3 - 4)
212J00001 INSTITUTO ESTATAL DE ENERGÍA Y CAMBIO CLIMÁTICO	28,614.1	955.9	29,570.0	25,888.1	24,958.4	3,681.9
Total del Gasto	**28,614.1**	**955.9**	**29,570.0**	**25,888.1**	**24,958.4**	**3,681.9**

Instituto Estatal de Energía y Cambio Climático
Estado Analítico del Ejercicio del Presupuesto de Egresos
Clasificación Administrativa
Del 1 de Enero al 31 de Diciembre de 2018
(Miles de pesos)

Concepto	Egresos					Subejercicio
	Aprobado	Ampliaciones/ (Reducciones)	Modificado	Devengado	Pagado	
	1	2	3 = (1 + 2)	4	5	6 = (3 - 4)
Poder Ejecutivo	28,614.1	955.9	29,570.0	25,888.1	24,958.4	3,681.9
Poder Legislativo						
Poder Judicial						
Órganos Autónomos						
Total del Gasto	**28,614.1**	**955.9**	**29,570.0**	**25,888.1**	**24,958.4**	**3,681.9**

Instituto Estatal de Energía y Cambio Climático
Estado Analítico del Ejercicio del Presupuesto de Egresos
Clasificación Administrativa
Del 1 de Enero al 31 de Diciembre de 2018
(Miles de Pesos)

Concepto	Egresos					Subejercicio
	Aprobado	Ampliaciones/ (Reducciones)	Modificado	Devengado	Pagado	
	1	2	3 = (1 + 2)	4	5	6 = (3 - 4)
Entidades Paraestatales y Fideicomisos No Empresariales y No Financieros	28,614.1	955.9	29,570.0	25,888.1	24,958.4	3,681.9
Instituciones Públicas de Seguridad Social						
Entidades Paraestatales Empresariales No Financieras con Participación Estatal Mayoritaria						
Entidades Paraestatales Empresariales Financieras Monetarias con Participación Estatal Mayoritaria						
Entidades Paraestatales Empresariales Financieras No Monetarias con Participación Estatal Mayoritaria						
Fideicomisos Financieros Públicos con Participación Estatal Mayoritaria						
Total del Gasto	**28,614.1**	**955.9**	**29,570.0**	**25,888.1**	**24,958.4**	**3,681.9**

Instituto Estatal de Energía y Cambio Climático
Estado Analítico del Ejercicio del Presupuesto de Egresos
Clasificación Funcional (Finalidad y Función)
Del 1 de Enero al 31 de Diciembre de 2018
(Miles de Pesos)

Concepto	Egresos					Subejercicio
	Aprobado	Ampliaciones/ (Reducciones)	Modificado	Devengado	Pagado	
	1	2	3 = (1 + 2)	4	5	6 = (3 - 4)
Gobierno						
Legislación						
Justicia						
Coordinación de la Política de Gobierno						
Relaciones Exteriores						
Asuntos Financieros y Hacendarios						
Seguridad Nacional						
Asuntos de Orden Público y de Seguridad Interior						
Otros Servicios Generales						
Desarrollo Social	**28,614.1**	**106.3**	**28,720.4**	**25,042.8**	**24,113.1**	**3,677.6**
Protección Ambiental	28,614.1	106.3	28,720.4	25,042.8	24,113.1	3,677.6
Vivienda y Servicios a la Comunidad						
Salud						
Recreación, Cultura y Otras Manifestaciones Sociales						
Educación						
Protección Social						
Otros Asuntos Sociales						
Desarrollo Económico						
Asuntos Económicos, Comerciales y Laborales en General						
Agropecuaria, Silvicultura, Pesca y Caza						
Combustibles y Energía						
Minería, Manufacturas y Construcción						
Transporte						
Comunicaciones						
Turismo						
Ciencia, Tecnología e Innovación						
Otras Industrias y Otros Asuntos Económicos						
Otras no Clasificadas en Funciones Anteriores	**-**	**849.6**	**849.6**	**845.3**	**845.3**	**4.3**
Transacciones de la Deuda Pública / Costo Financiero de la Deuda						
Transferencias, Participaciones y Aportaciones entre Diferentes Niveles y Órdenes de Gobierno						
Saneamiento del Sistema Financiero						
Adeudos de Ejercicios Fiscales Anteriores		849.6	849.6	845.3	845.3	4.3
Total del Gasto	**28,614.1**	**955.9**	**29,570.0**	**25,888.1**	**24,958.4**	**3,681.9**

Instituto Estatal de Energía y Cambio Climático
Endeudamiento Neto
Del 1 de Enero al 31 de Diciembre de 2018
(Miles de Pesos)

Identificación de Crédito o Instrumento	Contratación/ Colocación	Amortización	Endeudamiento Neto
	A	B	C = A - B
Créditos Bancarios			
			-
			-
			-
			-
			-
			-
Total Créditos Bancarios	-	-	
Otros Instrumentos de Deuda			
			-
			-
			-
		-	-
			-
			-
Total Otros Instrumentos de Deuda	-	-	-
TOTAL	-	-	-

No Aplica

Instituto Estatal de Energía y Cambio Climático
Intereses de la Deuda
Del 1 de Enero al 31 de Diciembre de 2018
(Miles de Pesos)

Identificación de Crédito o Instrumento	Devengado	Pagado
Créditos Bancarios		
Total de Intereses de Créditos Bancarios		-
Otros Instrumentos de Deuda		
Total de Intereses de Otros Instrumentos de Deuda	-	-
TOTAL	-	-

No Aplica

Instituto Estatal de Energía y Cambio Climático
EGRESOS POR CAPÍTULO

(Miles de Pesos)

EGRESOS	PRESUPUESTO 2018					VARIACIÓN	
	PREVISTO	ASIGNACIONES Y/O AMPLIACIONES	REDUCCIONES Y/O DISMINUCIONES	TOTAL AUTORIZADO	EJERCIDO	IMPORTE	%
Servicios Personales	19,595.7	3,562.4	3,562.4	19,595.7	17,197.6	2,398.1	12.2
Materiales y Suministros	1,521.9	1,719.9	1,455.4	1,786.4	1,756.4	30.0	1.7
Servicios Generales	4,406.5	4,593.0	4,751.2	4,248.3	2,998.8	1,249.5	29.4
Transferencias, Asignaciones, Subsidios y Otras Ayudas	3,090.0			3,090.0	3,090.0		
Deuda Pública		849.6		849.6	845.3	4.3	.5
T O T A L	**28,614.1**	**10,724.9**	**9,769.0**	**29,570.0**	**25,888.1**	**3,681.9**	**12.5**

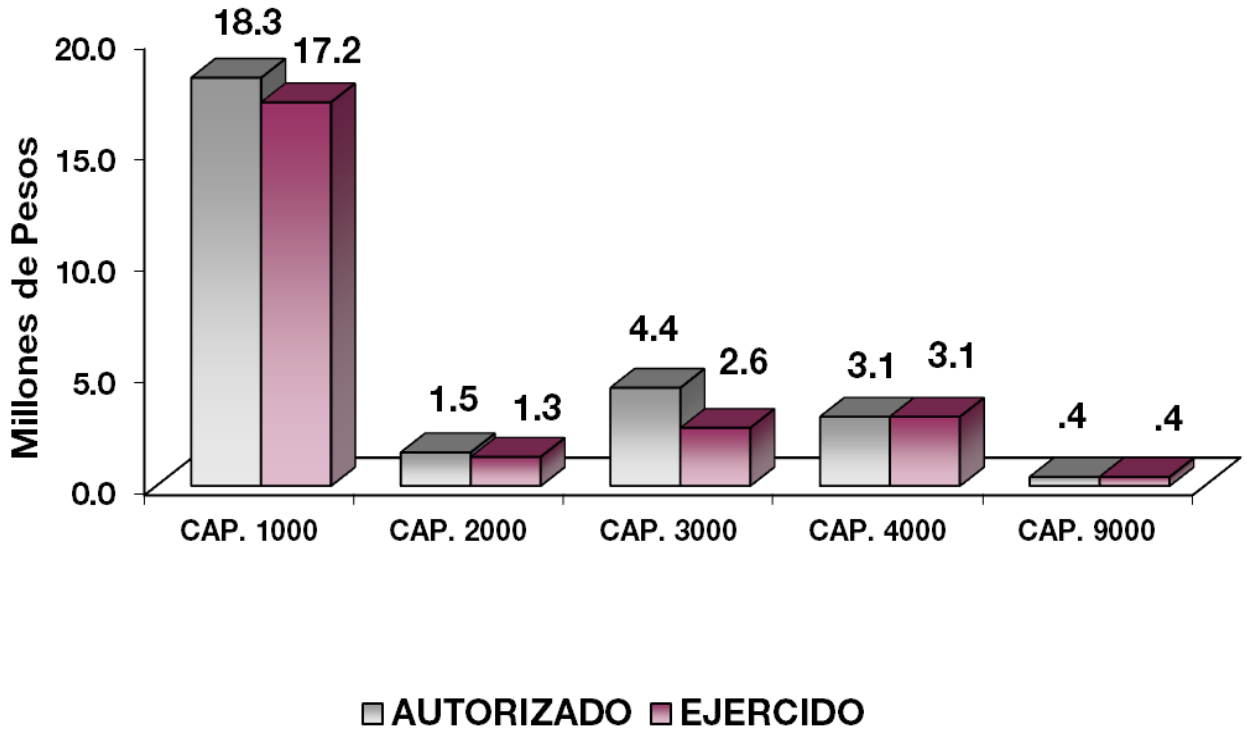

NOTAS AL PRESUPUESTO DE EGRESOS

EGRESOS

Se autorizó un presupuesto por 28 millones 614.1 miles de pesos, se autorizaron ampliaciones y traspasos netos de más por 955.9 miles de pesos, obteniendo un presupuesto modificado total de 29 millones 570 mil pesos, de los cuales se ejercieron 25 millones 888.1 miles de pesos, con un subejercicio de 3 millones 681.9 miles de pesos, lo que representa el 12.5 por ciento con respecto al total autorizado.

SERVICIOS PERSONALES

Se autorizó un presupuesto de 19 millones 595.7 miles de pesos, de los cuales se ejercieron 17 millones 197.6 miles de pesos, con un subejercicio de 2 millones 398.1 miles de pesos, equivalente al 12.2 por ciento respecto al monto autorizado.

La variación obedece al cumplimiento en la Contención del Gasto y Ahorro Presupuestal del ejercicio 2018.

MATERIALES Y SUMINISTROS

Se autorizó un presupuesto de un millón 521.9 miles de pesos, se autorizaron ampliaciones y traspasos netos de más por 264.5 miles de pesos, obteniendo un presupuesto modificado total de un millón 786.4 miles de pesos, de los cuales se ejercieron un millón 756.4 miles de pesos, con un subejercicio de 30 mil pesos, equivalente al 1.7 por ciento respecto al monto autorizado.

La variación obedece al cumplimiento en la Contención del Gasto y Ahorro Presupuestal del ejercicio 2018.

SERVICIOS GENERALES

Se autorizó un presupuesto de 4 millones 406.5 miles de pesos, se autorizaron reducciones y traspasos netos de menos por 158.2 miles de pesos, obteniendo un presupuesto modificado total de 4 millones 248.3 miles de pesos, de los cuales se ejercieron 2 millones 998.8 miles de pesos, con un subejercicio de un millón 249.5 miles de pesos, equivalente al 29.4 por ciento respecto al monto autorizado

La variación obedece al cumplimiento en la Contención del Gasto y Ahorro Presupuestal del ejercicio 2018.

TRANSFERENCIAS, ASIGNACIONES Y OTRAS AYUDAS

Se autorizó un presupuesto de 3 millones 90 mil pesos, los cuales se ejercieron en su totalidad.

DEUDA PÚBLICA

Se autorizó una ampliación para el pago de Pasivos Derivados de Erogaciones Devengadas y Pendientes de Ejercicios Fiscales Anteriores por 849.6 miles de pesos, de los cuales fueron ejercidos 845.3 miles de pesos.

INFORMACIÓN PRESUPUESTAL

Instituto Estatal de Energía y Cambio Climático

EGRESOS POR OBJETO DEL GASTO

(Miles de Pesos)

CAPÍTULO Y OBJETO DEL GASTO	PRESUPUESTO 2018					
	PREVISTO	ASIGNACIONES Y/O AMPLIACIONES	REDUCCIONES Y/O DISMINUCIONES	TOTAL AUTORIZADO	EJERCIDO	VARIACIÓN
SERVICIOS PERSONALES	**19,595.7**	**3,562.4**	**3,562.4**	**19,595.7**	**17,197.6**	**2,398.1**
Sueldo Base	10,386.6	158.0	2,577.5	7,967.1	7,580.8	386.3
Prima por Años de Servicio		130.2		130.2	123.2	7.0
Prima de Antigüedad		72.1		72.1	36.0	36.1
Prima Vacacional	625.8	116.3	117.8	624.3	514.6	109.7
Aguinaldo	1,502.0	158.5	395.3	1,265.2	1,249.8	15.4
Vacaciones no Disfrutadas por Finiquito		11.9		11.9	9.4	2.5
Compensación por Retabulación	651.4	288.5	31.3	908.6	805.2	103.4
Gratificación	2,198.9	871.2	11.0	3,059.1	2,590.4	468.7
Gratificación por Convenio	779.9	102.8	155.8	726.9	645.2	81.7
Gratificación por Productividad		2.4		2.4		2.4
Estudios Superiores		12.0		12.0	12.0	
Aportaciones de Servicio de Salud	1,139.9	86.0	157.8	1,068.1	989.5	78.6
Aportaciones al Sistema Solidario de Reparto	845.8	39.2	60.5	824.5	734.2	90.3
Aportaciones del Sistema de Capitalización individual	210.9	23.6	26.8	207.7	152.6	55.1
Aportaciones para Financiar los Gastos Generales de Administración del ISSEMyM	99.7	6.4	6.7	99.4	86.6	12.8
Riesgo de Trabajo	129.7	7.3	1.8	135.2	125.9	9.3
Seguros y Fianzas		95.4		95.4	50.0	627.1
Cuotas para Fondo de Retiro	723.5	.0		723.5	96.4	627.1
Seguro de Separación Individualizado		446.9		446.9	431.9	15.0
Becas para Hijos de Trabajadores Sindicalizados		22.0		22.0	12.3	9.7
Días Cívicos y Económicos		101.1		101.1	101.1	
Día del Maestro y del Servidor Público		59.5		59.5	59.5	
Otros Gastos Derivados de Convenio		22.5		22.5	15.0	7.5
Viáticos		79.5		79.5	79.5	
Despensa	301.6	63.3	20.1	344.8	288.4	56.4
Estímulos por Puntualidad y Asistencia		585.8		585.8	408.1	177.7
MATERIALES Y SUMINISTROS	**1,521.9**	**1,719.9**	**1,455.4**	**1,786.4**	**1,756.4**	**30.0**
Materiales y Útiles de Oficina	360.8	306.5	263.6	403.7	403.7	
Enseres de Oficina	176.4	5.8	120.3	61.9	61.7	.2
Material de Foto, Cine y Grabación	39.1		38.9	.2		.2
Materiales y Útiles para el Procesamiento en Equipos y Bienes Informáticos	50.4	559.8	198.7	411.5	411.5	
Material de Información		.1		.1	.1	
Material y Enseres de Limpieza	20.0	39.2	36.7	22.5	22.5	
Material Didáctico		47.6	12.1	35.5	12.5	23.0
Productos Alimenticios para Personas		82.2	.3	81.9	81.9	
Utensilios para el Servicio de Alimentación		.7		.7	.7	
Materias Primas y Materiales de Producción		46.0	23.0	23.0	23.0	
Material Eléctrico y Electrónico	16.7	23.2	23.1	16.8	10.7	6.1
Materiales Complementarios	309.5		309.4	.1		.1
Material de Señalización		7.0	1.4	5.6	5.6	
Árboles y Plantas de Ornato		1.0		1.0	1.0	
Materiales de Construcción		1.0		1.0	1.0	
Materiales, Accesorios y Suministros Médicos		3.0		3.0	3.0	
Fibras Sintéticas, Hules, Plásticosy Derivados		1.2		1.2	1.2	
Combustibles, Lubricantes y Aditivos	545.3	155.2	281.9	418.6	418.6	
Vestuario y Uniformes		70.8	.7	70.1	70.1	
Prendas de Seguridad y Protección Personal		25.6	11.9	13.7	13.7	
Refacciones, Accesorios y Herramientas		146.8	94.4	52.4	52.4	
Refacciones y Accesorios Menores de Edificios		7.1		7.1	7.1	
Refacciones y Accesorios Menores de Mobiliario y Equipo de Administración, Educacional y Recreativo		.2		.2	.2	
Refacciones y Accesorios para Equipo de Cómputo	3.7	20.5	3.8	20.4	20.4	
Refacciones y Accesorios Menores de Equipo e Instrumental Médico y de Laboratorio		3.4	1.5	1.9	1.9	
Refacciones y Accesorios Menores para Equipo de Transporte		42.3		42.3	41.9	.4
Otros Enseres		123.7	33.7	90.0	90.0	

I E E C C

CAPÍTULO Y OBJETO DEL GASTO	PRESUPUESTO 2018					
	PREVISTO	ASIGNACIONES Y/O AMPLIACIONES	REDUCCIONES Y/O DISMINUCIONES	TOTAL AUTORIZADO	EJERCIDO	VARIACIÓN
SERVICIOS GENERALES	**4,406.5**	**4,593.0**	**4,751.2**	**4,248.3**	**2,998.8**	**1,249.5**
Servicio de Energía Eléctrica		293.3	169.2	124.1		124.1
Servicio de Telefonía Convencional	30.9	94.6		125.5	102.3	23.2
Servicios de Conducción de Señales Analógicas y Digitales	17.2	25.0		42.2	21.5	20.7
Servicios de Acceso a Internet		34.4	19.3	15.1	15.1	
Servicio Postal y Telegráfico		.2		.2	.2	
Arrendamiento de Equipo y Bienes Informáticos		41.2	17.4	23.8	23.8	
Arrendamiento de Vehículos		106.3		106.3		106.3
Arrendamiento de Maquinaria y Equipo	40.1		40.1			
Asesorías Asociadas a Convenios o Acuerdos	540.8		91.9	448.9	30.0	418.9
Servicios Informáticos		.7	.7			
Capacitación		40.0		40.0		40.0
Servicios de Investigación Cientifica y Desarrollo		339.4	80.6	258.8	258.8	
Servicios de Apoyo Administrativo y Fotocopiado		24.5		24.5	4.6	19.9
Impresiones de Documentos Oficiales para la Prestación de Servicios Públicos, Identificación, Formatos Administrativos y Fiscal		46.0	46.0			
Servicios de Impresión de Documentos Oficiales	2,773.5	1,191.7	3,646.4	318.8	253.6	65.2
Servicios de Vigilancia	273.4			273.4		273.4
Servicios Profesionales		7.4	7.4			
Seguros y Fianzas		120.0		120.0	88.0	32.0
Fletes y Maniobras		1.1		1.1	1.1	
Reparación, Mantenimiento e Instalación de Mobiliario y Equipo de Oficina		174.0	.7	173.3	173.3	
Reparación, Instalación y Mantenimiento de Bienes Informáticos Microfilmación y Tecnologías de la Información		267.8	44.4	223.4	223.4	
Reparación y Mantenimiento de Vehículos Terrestres, Aéreos y Lacustres	114.6	145.0	79.5	180.1	180.1	
Reparación y Mantenimiento de Equipos de Seguridad y Defensa		.5		.5	.5	
Reparación, Instalación y Mantenimiento de Máquinaria, Equipo Instrumental y Diversos		336.1	162.1	174.0	174.0	
Servicios de Lavandería, Limpieza e Higiene	279.0	.2	.0	279.2	212.8	66.4
Publicaciones Oficiales y de Información en General para Difusión		97.7	48.7	49.0	49.0	
Gastos de Traslado por Vía Terrestre		2.2		2.2	1.8	.4
Gastos de Alimentación en Territorio Nacional		3.1		3.1	3.1	
Gastos de Hospedaje en Territorio Nacional		5.0		5.0	4.7	.3
Viáticos en el Extranjero	30.9		30.9			
Otros Servicios de Traslado y Hospedaje	7.2	3.3	3.3	7.2	7.0	.2
Gastos de Ceremonias Oficiales y de Orden Social	66.6		17.1	49.5	49.5	
Congresos y Convenciones	126.2	396.6	51.9	470.9	470.9	
Exposiciones y Ferias		115.0	3.5	111.5	111.5	
Otros Impuestos y Derechos		81.2	50.6	30.6	25.6	5.0
Impuesto sobre Erogaciones por Remuneraciones al Trabajo Personal		543.3	45.0	498.3	444.8	53.5
Gastos de Servicios Menores	106.1	56.2	94.5	67.8	67.8	
TRANSFERENCIAS,ASIGNACIONES, SUBSIDIOS Y OTRAS AYUDAS	**3,090.0**			**3,090.0**	**3,090.0**	
Instituciones Sociales no Lucrativas	3,090.0			3,090.0	3,090.0	
DEUDA PÚBLICA		**849.6**		**849.6**	**845.3**	**4.3**
Por el Ejercicio Inmediato Anterior		849.6		849.6	845.3	4.3
T O T A L	**28,614.1**	**10,724.9**	**9,769.0**	**29,570.0**	**25,888.1**	**3,681.9**

INFORMACIÓN

PROGRAMÁTICA

Instituto Estatal de Energía y Cambio Climático
Gasto por Categoría Programática
Del 1 de Enero al 31 de Diciembre de 2018
(Miles de Pesos)

Concepto	Egresos					Subejercicio
	Aprobado	Ampliaciones/(Reducciones)	Modificado	Devengado	Pagado	
	1	2	3=(1 + 2)	4	5	6=(3 - 4)
Programas	**28,614.1**	**106.3**	**28,720.4**	**25,042.8**	**24,113.1**	**3,677.6**
Subsidios: Sector Social y Privado o Entidades Federativas y Municipios	**28,614.1**	**106.3**	**28,720.4**	**25,042.8**	**24,113.1**	**3,677.6**
Sujetos a Reglas de Operación						
Otros Subsidios	28,614.1	106.3	28,720.4	25,042.8	24,113.1	3,677.6
Desempeño de las Funciones						
Prestación de Servicios Públicos						
Provisión de Bienes Públicos						
Planeación, Seguimiento y Evaluación de Políticas Públicas						
Promoción y Fomento						
Regulación y Supervisión						
Funciones de las Fuerzas Armadas (Únicamente Gobierno Federal)						
Específicos						
Proyectos de Inversión						
Administrativos y de Apoyo						
Apoyo al Proceso Presupuestario y para Mejorar la Eficiencia Institucional						
Apoyo a la Función Pública y al Mejoramiento de la Gestión						
Operaciones Ajenas						
Compromisos						
Obligaciones de Cumplimiento de Resolución Jurisdiccional						
Desastres Naturales						
Obligaciones						
Pensiones y Jubilaciones						
Aportaciones a la Seguridad Social						
Aportaciones a Fondos de Estabilización						
Aportaciones a Fondos de Inversión y Reestructura de Pensiones						
Programa de Gasto Federalizado (Gobierno Federal)						
Gasto Federalizado						
Participaciones a Entidades Federativas y Municipios						
Costo Financiero, Deuda o Apoyos a Deudores y Ahorradores de la Banca						
Adeudos de Ejercicios Fiscales Anteriores		**849.6**	**849.6**	**845.3**	**845.3**	**4.3**
Total del Gasto	**28,614.1**	**955.9**	**29,570.0**	**25,888.1**	**24,958.4**	**3,681.9**

El Plan de Desarrollo del Estado de México 2017-2023, es un instrumento prospectivo con una visión hacia 2030. En él se concentran las bases para la elaboración de los programas sectoriales, especiales y regionales que delinearán de manera más puntual y detallada los pasos para el cumplimiento de los objetivos establecidos, así como los planes específicos de inversión que permitirán realizar la proyección de los recursos financieros. Este esfuerzo colectivo plasma los retos y desafíos de la agenda gubernamental con un profundo sentido de responsabilidad y con el compromiso de lograr un desarrollo democrático.

ESTADO PROGRESISTA

La visión del Gobierno Estatal en materia de progreso económico, consiste en desarrollar una economía competitiva que genere empleos bien remunerados para la construcción de un Estado Progresista. Para ello, se han definido objetivos que serán la base de la política económica que seguirá la actual Administración Pública Estatal; que son consistentes con las características económicas y productivas.

FINANCIAMIENTO PARA EL DESARROLLO

El Gobierno Estatal requiere de recursos financieros para fomentar el desarrollo. Debido a las metas y objetivos que se han establecido, cada peso que se presupueste debe asignarse y gastarse de manera eficiente. Los recursos deben dirigirse a proyectos que causen el mayor impacto en el bienestar de los mexiquenses.

Instituto Estatal de Energía y Cambio Climático
Egresos por Pilar y/o Eje Transversal
(Miles de Pesos)

PILAR Y/O EJE TRANSVERSAL	PRESUPUESTO 2018					VARIACIÓN	
	PREVISTO	ASIGNACIONES Y/O AMPLIACIONES	REDUCCIONES Y/O DISMINUCIONES	TOTAL AUTORIZADO	EJERCIDO	IMPORTE	%
Estado Progresista	28,614.1	9,875.3	9,769.0	28,720.4	25,042.8	3,677.6	12.8
Financiamiento para el Desarrollo		849.6		849.6	845.3	4.3	
T O T A L	**28,614.1**	**10,724.9**	**9,769.0**	**29,570.0**	**25,888.1**	**3,681.9**	**12.5**

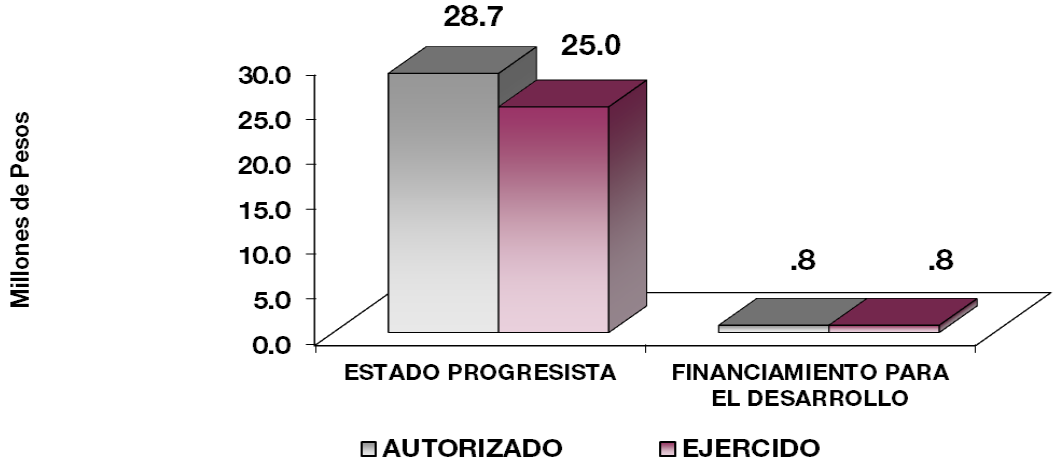

FINALIDAD

DESARROLLO SOCIAL

PROTECCIÓN AL AMBIENTE

Los recursos para esta finalidad, representan las previsiones para las funciones así como Combustibles, Energía, Tecnología e innovación entre otras, con lo que se fortalecerán las acciones para alcanzar las Metas Nacionales México Próspero y México con Responsabilidad Global.

Tiene por objetivo establecer capacidades institucionales, para la generación de acciones, investigaciones, estudios y proyectos que permitan el desarrollo sustentable de nuestra Entidad, en materia de mitigación y adaptación al Cambio Climático, Eficiencia Energética, Energías Renovables y Crecimiento Verde.

Instituto Estatal de Energía y Cambio Climático
Egresos por Programa
(Miles de Pesos)

PROGRAMA	PRESUPUESTO 2018 PREVISTO	ASIGNACIONES Y/O AMPLIACIONES	REDUCCIONES Y/O DISMINUCIONES	TOTAL AUTORIZADO	EJERCIDO	VARIACIÓN IMPORTE	%
Protección al Ambiente	28,614.1	9,875.3	9,769.0	28,720.4	25,042.8	3,677.6	12.8
Previsiones para el Pago de Adeudos de Ejecicios Fiscales Anteriores		849.6		849.6	845.3	4.3	.5
TOTAL	**28,614.1**	**10,724.9**	**9,769.0**	**29,570.0**	**25,888.1**	**3,681.9**	**12.5**

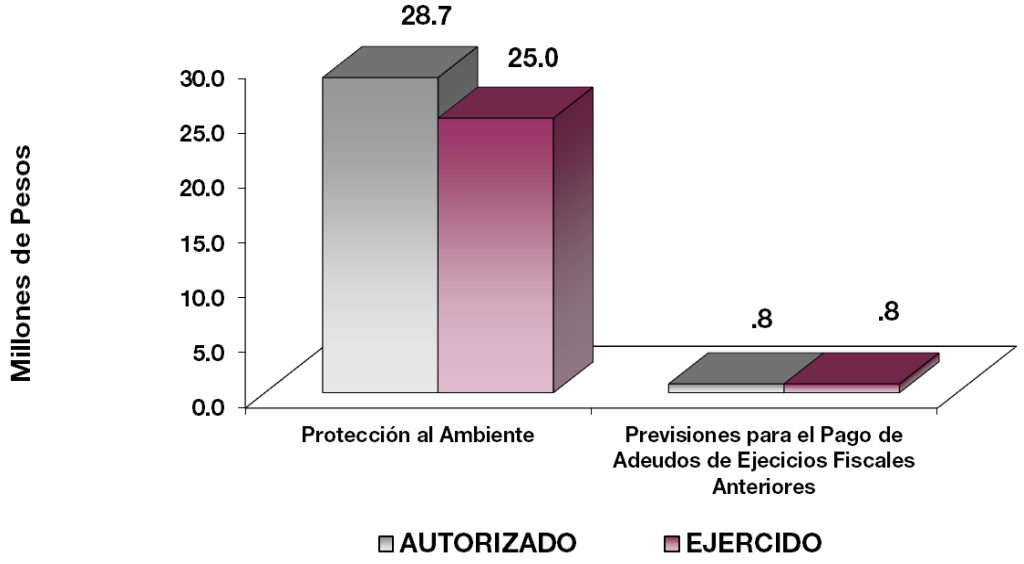

AVANCE OPERATIVO-PROGRAMÁTICO Y PRESUPUESTAL

DESARROLLO SOCIAL

PROTECCIÓN AMBIENTAL

ESTADO PROGRESISTA

PROTECCIÓN AL AMBIENTE

Al inicio del ejercicio fiscal 2018, el Instituto Estatal de Energía y Cambio Climático contaba en su estructura orgánica con nueve unidades administrativas, derivado de las necesidades propias del Instituto se gestionó la creación de la Unidad Jurídica quedando al concluir el ejercicio con 10, mismas que fortalecieron las acciones para mitigar el cambio climático, en el mismo sentido se publicaron los manuales de procedimientos de la Unidad de Información, Planeación, Programación y Evaluación; Manual de procedimientos del Programa Anual de Mejora Regulatoria; Procedimiento para la elaboración, revisión y firma de convenios de coordinación y concertación a favor del Medio Ambiente; Procedimiento para la localización e identificación de manantiales en el Estado de México y la convocatoria para la elaboración e integración del Programa Estatal de Acción ante el Cambio Climático del Estado de México “PEACC” 2018.

02 01 04 01 01 05 ESTUDIOS Y PROYECTOS PARA MITIGAR EL CAMBIO CLIMÁTICO

En atención al objetivo de mitigar los efectos del cambio climático en la entidad, a través de la implementación y ejecución de acciones que permitan elaborar, coordinar, promover y difundir criterios, metodologías y uso de tecnologías renovables, en el ejercicio fiscal 2018, con el propósito de conocer la tendencia de las emisiones contaminantes y contar con una visión de largo plazo para promover el manejo sustentable y equitativo de los recursos naturales, así como el uso de energías limpias y renovables que permitan un desarrollo con bajas emisiones de gases y compuestos de efecto invernadero, el Instituto elaboró cinco estudios de investigación que propician la adopción de medidas de mitigación y adaptación al cambio climático**,** eficiencia energética y energías renovables; los cuales permitieron alcanzar el 100 por ciento de la meta programada.

En el 2018, a fin de conocer el régimen de consumo y demanda de energía eléctrica y térmica, así como identificar las medidas para el ahorro y uso eficiente de energía, implementadas en los municipios del Estado, además de los beneficios que se han obtenido a partir su adopción, el Instituto recabo los reportes sobre los resultados de medidas de ahorro y eficiencia energética, adoptadas en las instalaciones y áreas administrativas de las dependencias; así como entidades de la Administración Pública Estatal de 12 reportes municipios e integró el Reporte de Eficiencia Energética que constituye el primer reporte a nivel Estado de medidas de ahorro y eficiencia energética, lo que se traduce en un 100 por ciento, respecto a lo programado.

En el periodo que se informa se monitoreó sobre el volumen disponible de agua y su distribución territorial de los manantiales del Estado de México, como medida de adaptación al cambio climático en los ecosistemas hídricos de la entidad a los principales manantiales, previamente seleccionados por la brigada de campo del Instituto iniciando con 880 manantiales ubicados en 34 municipios de la entidad, alcanzando un total de 880 monitoreos, lo que se traduce en 100 por ciento respecto a lo programado.

Con la finalidad de mejorar la educación ambiental e impulsar la adopción de medidas de mitigación y adaptación al cambio climático, mediante la participación corresponsable de los agentes involucrados, el Instituto implementó una acción orientada a fortalecer la resiliencia en la sociedad y la reducción de la vulnerabilidad ante los efectos del cambio climático en la entidad, que consistió en la firma de un Convenio de Concertación con la Asociación Civil Concentrarte A.C. para la implementación del Programa de educación y vinculación comunitaria mediante el arte, para la promoción y adopción de sistemas fotovoltaicos autónomos en comunidades rurales, como medida de eficiencia energética, con lo que se dio cumplimiento al 100 por ciento lo previsto en el periodo que se informa.

Con la finalidad de mitigar los efectos del cambio climático en la entidad, a través de la implementación y ejecución de acciones que permitan elaborar, coordinar, promover y difundir criterios, metodologías y uso de tecnologías renovables el Instituto realizó el análisis al marco jurídico que lo rige, lo que se traduce en el 100 por ciento respecto a lo programado.

02 01 04 01 01 06 ASESORÍA TÉCNICA A MUNICIPIOS PARA LA PROTECCIÓN DEL AMBIENTE

El Instituto Estatal de Energía y Cambio Climático contribuye en la disminución de los efectos nocivos del deterioro ambiental, con la implementación y ejecución de acciones de capacitación y asesoría que permiten sensibilizar a la sociedad civil, organizaciones no gubernamentales, servidores públicos municipales y empresarios sobre la problemática ambiental y sus efectos.

En el 2018, con el propósito de fortalecer los instrumentos de Política Pública en materia de cambio climático a nivel municipal el Instituto asesoró a 336 servidores públicos municipales, en la elaboración de sus inventarios de emisiones, Programas Municipales de Acción Climática, Atlas de Riesgos de Cambio Climático y acciones de eficiencia energética, con la finalidad de que cada uno de ellos cuente con los principales instrumentos en materia de cambio climático, alcanzando el 100 por ciento de cumplimiento en la meta prevista.

Con el objeto de facilitar el acceso a la información en un lenguaje sencillo en materia de mitigación y adaptación al cambio climático, el Instituto otorgó 2 mil 980 asesorías a la población mexiquense durante el ejercicio 2018; las cuales equivalen a un 100 por ciento de cumplimiento en la meta, programada.

Durante el ejercicio 2018, se llevaron a cabo 2 eventos; temáticas sobre cambio climático, eficiencia energética y energías renovables, con lo que la meta se alcanzó satisfactoriamente al 100 por ciento.

02 01 04 01 02 01 MEJORAMIENTO DE LA CALIDAD DEL AIRE

El Instituto, con el propósito de incrementar las medidas tendientes a controlar todos aquellos agentes contaminantes a la atmósfera, a través del monitoreo, seguimiento, diseño e implementación de acciones que permitan mejorar la calidad del aire en la entidad en el ejercicio que se informa, se dieron a conocer a las autoridades municipales y estatales a través de dos informes las acciones a implementar para evitar y/o atender eventos de contingencia ambiental, otorgando una guía para evitar y/o atender los eventos de contingencia, alcanzando un 100 por ciento de cumplimiento de la meta programada. Con la finalidad de reducir los efectos nocivos ante la existencia de contingencias ambientales, el Instituto Estatal colaboró permanentemente con las autoridades municipales para implementar de manera ágil las acciones que reviertan la situación. Al respecto, en el año se propusieron 18 acciones; las cuales al término del año se ejecutaron satisfactoriamente.

Con el objeto de mantener informada a la población de la Zona Metropolitana del Valle de México, el Instituto Estatal integró 12 informes mensuales de seguimiento permanentemente a la calidad de aire en la Zona Metropolitana del Valle de México a través del Sistema de Monitoreo Atmosférico (SIMAT), el cual registra los datos que se generan por el monitoreo de los contaminantes: ozono y partículas menores a 10 micrómetros (PM10), siendo los responsables de la problemática de contaminación atmosférica en el Valle de México, dando cumplimiento al 100 por ciento de la meta prevista. Durante el 2018 la Zona Metropolitana del Valle de México (ZMVM) registro 87 días con parámetros satisfactorios de calidad del aire; lo que indica que los factores ambientales y las acciones implementadas por los tres órdenes de gobierno han tenido buenos resultados.

Durante el 2018, se diseñaron e implementaron dos acciones que contribuyeron al mejoramiento ambiental en la zona metropolitana del Valle de México; las cuales fueron ejecutadas satisfactoriamente, alcanzando un 100 por ciento con respecto a lo programado.

Derivado de las mesas de trabajo en las que participa el Instituto con la Comisión Ambiental de la Megalópolis (CAMe), se elaboraron 6 informes de seguimiento a los acuerdos establecidos en los grupos de trabajo, alcanzando un 100 por ciento de cumplimiento con respecto a lo programado.

Instituto Estatal de Energía y Cambio Climático
Avance Operativo - Programático y Presupuestal
Enero - Diciembre de 2018

FIN	FUN	SF	PP	SP	Pr	DESCRIPCIÓN	UNIDAD DE MEDIDA	METAS PROGRAMADO	METAS ALCANZADO	METAS AVANCE %	PRESUPUESTO 2018 (Miles de Pesos) AUTORIZADO ANUAL	EJERCIDO	%
						DESARROLLO SOCIAL							
						PROTECCIÓN AMBIENTAL							
						ESTADO PROGRESISTA							
						PROTECCIÓN AL AMBIENTE							
02	01	04	01	01	05	**ESTUDIOS Y PROYECTOS PARA MITIGAR EL CAMBIO CLIMÁTICO**					**20,170.6**	**17,431.9**	**86.4**
						Elaborar estudios de investigación que propicien la adopción de medidas de mitigación y adaptación al cambio climático, eficiencia energética y energías renovables.	Estudio	5	5	100.0			
						Reporte sobre los resultados de medidas de ahorro y eficiencia energética, adoptadas en las instalaciones y áreas administrativas de las dependencias; así como entidades de la Administración Pública Estatal.	Reporte	12	12	100.0			
						Monitoreo sobre el volumen disponible de agua y su distribución territorial de los manantiales del Estado de México, como medida de adaptación al cambio climático en los ecosistemas hídricos de la entidad.	Monitoreo	880	880	100.0			
						Implementar acciones orientadas a fortalecer la resiliencia en la sociedad y la reducción de la vulnerabilidad ante los efectos del cambio climático en la entidad.	Acción	1	1	100.0			
						Análisis del Marco Jurídico del Instituto Estatal de Energía y Cambio Climático.	Análisis	1	1	100.0			
02	01	04	01	01	06	**ASESORÍA TÉCNICA A MUNICIPIOS PARA LA PROTECCIÓN AL AMBIENTE**					**2,195.6**	**1,820.4**	**82.9**
						Asesorar a los servidores públicos municipales en la elaboración de sus inventarios de emisiones, Programas Municipales de Acción Climática, Atlas de Riesgos de Cambio Climático y acciones de eficiencia energética.	Persona	336	336	100.0			
						Asesorar a la población mexiquense en materia de mitigación y adaptación al cambio climático.	Persona	2980	2980	100.0			
						Realizar foros, exposiciones y ferias temáticas sobre cambio climático, eficiencia energética y energías renovables.	Evento	2	2	100.0			
02	01	04	01	02	01	**MEJORAMIENTO DE LA CALIDAD DEL AIRE**					**6,354.2**	**5,790.5**	**91.1**
						Dar a conocer a las autoridades municipales y estatales las acciones a implementar para evitar y/o atender eventos de contingencia ambiental.	Informe	2	2	100.0			
						seguimiento al comportamiento de la calidad del aire de la Zona Metropolitana del Valle de México.	Informe	12	12	100.0			
						Diseñar e implementar programas y acciones que contribuyan al mejoramiento ambiental en la Zona Metropolitana del valle de México.	Acción	2	2	100.0			
						Dar seguimiento a los acuerdos establecidos en los grupos de trabajo de la Comisión Ambiental de la Megalopolis.	Informe	6	6	100.0			
						OTRAS NO CLASIFICADAS EN FUNCIONES ANTERIORES							
						ADEUDOS DE EJERCICIOS FISCALES ANTERIORES							
						FINANCIAMIENTO PARA EL DESARROLLO							
						PREVISIONES PARA EL PAGO DE ADEUDOS DE EJERCICIOS FISCALES ANTERIORES							
04	04	01	01	01	01	**PASIVOS DERIVADOS DE EROGACIONES DEVENGADAS Y PENDIENTES DE EJERCICIOS ANTERIORES**					**849.6**	**845.3**	**99.5**
						Pago de adeudos de ejercicio fiscal anterior (ADEFAS)	Documento	1	1	100			
							T O T A L				**29,570.0**	**25,888.1**	**87.5**

ANEXOS ESTABLECIDOS EN DIFERENTES ORDENAMIENTOS

Relación de Bienes Muebles que Componen el Patrimonio
Cuenta Pública al 31 de Diciembre 2018
(Miles de Pesos)

Ente Público: Instituto Estatal de Energía y Cambio Climático

Código	Descripción de Bienes Muebles	Valor en Libros
	Mobiliario y Equipo de Oficina	204.3
	Mobiliario y Equipo de Cómputo	311.6
	Mobiliario y Equipo Educacional y Recreativo	7.3
	Equipo e Instrumental Médico y de Laboratorio	8.3
	Equipo de Transporte	889.5
	T O T A L	**1,421.0**

Relación de Bienes Inmuebles que Componen el Patrimonio
Cuenta Pública al 31 de Diciembre de 2018
(Miles de Pesos)

Ente Público: Instituto Estatal de Energía y Cambio Climático

Código	Descripción de Bienes Inmuebles	* Valor en Libros
	TOTAL	.0

No Aplica

Instituto Estatal de Energía y Cambio Climático
Cuenta Pública al 31 de Diciembre de 2018
Relación de Cuentas Bancarias Productivas Específicas

Fondo, Programa o Convenio	Datos de la Cuenta Bancaria	
	Institución Bancaria	Número de Cuentas *
Instituto Estatal de Energía y Cambio Climático	BBVA Bancomer	069

FORMATOS PARA EL CUMPLIMIENTO DE LA LEY DE DISCIPLINA FINANCIERA DE LAS ENTIDADES FEDERATIVAS Y LOS MUNICIPIOS

Instituto Estatal de Energía y Cambio Climático
Estado de Situación Financiera Detallado - LDF
Al 31 de Diciembre de 2018 y 2017
(Cifras en Miles de Pesos)

Concepto	2018	2017	Concepto	2018	2017
ACTIVO			**PASIVO**		
Activo Circulante			**Pasivo Circulante**		
a. Efectivo y Equivalentes (a=a1+a2+a3+a4+a5+a6+a7)	**1,310.8**	**4,403.2**	**a. Cuentas por Pagar a Corto Plazo (a=a1+a2+a3+a4+a5+a6+a7+a8+a9)**	**1,102.0**	**849.6**
a1) Efectivo	0.0	20.0	a1) Servicios Personales por Pagar a Corto Plazo		
a2) Bancos/Tesorería	1,310.8	4,383.2	a2) Proveedores por Pagar a Corto Plazo	540.0	96.9
a3) Bancos/Dependencias y Otros			a3) Contratistas por Obras Públicas por Pagar a Corto Plazo		
a4) Inversiones Temporales (Hasta 3 Meses)			a4) Participaciones y Aportaciones por Pagar a Corto Plazo		
a5) Fondos con Afectación Específica			a5) Transferencias Otorgadas por Pagar a Corto Plazo		
a6) Depósitos de Fondos de Terceros en Garantía y/o Administración			a6) Intereses, Comisiones y Otros Gastos de la Deuda Pública por Pagar a Corto Plazo		
a7) Otros Efectivos y Equivalentes			a7) Retenciones y Contribuciones por Pagar a Corto Plazo	153.9	251.2
b. Derechos a Recibir Efectivo o Equivalentes (b=b1+b2+b3+b4+b5+b6+b7)	**5,402.9**	**1,265.0**	a8) Devoluciones de la Ley de Ingresos por Pagar a Corto Plazo		
b1) Inversiones Financieras de Corto Plazo			a9) Otras Cuentas por Pagar a Corto Plazo	408.1	501.5
b2) Cuentas por Cobrar a Corto Plazo	5,394.1	1,247.7	**b. Documentos por Pagar a Corto Plazo (b=b1+b2+b3)**	**0.0**	**0.0**
b3) Deudores Diversos por Cobrar a Corto Plazo	8.8	17.3	b1) Documentos Comerciales por Pagar a Corto Plazo		
b4) Ingresos por Recuperar a Corto Plazo			b2) Documentos con Contratistas por Obras Públicas por Pagar a Corto Plazo		
b5) Deudores por Anticipos de la Tesorería a Corto Plazo			b3) Otros Documentos por Pagar a Corto Plazo		
b6) Préstamos Otorgados a Corto Plazo			**c. Porción a Corto Plazo de la Deuda Pública a Largo Plazo (c=c1+c2)**	**0.0**	**0.0**
b7) Otros Derechos a Recibir Efectivo o Equivalentes a Corto Plazo			c1) Porción a Corto Plazo de la Deuda Pública		
c. Derechos a Recibir Bienes o Servicios (c=c1+c2+c3+c4+c5)	**0.0**	**0.0**	c2) Porción a Corto Plazo de Arrendamiento Financiero		
c1) Anticipo a Proveedores por Adquisición de Bienes y Prestación de Servicios a Corto Plazo			d. Títulos y Valores a Corto Plazo		
c2) Anticipo a Proveedores por Adquisición de Bienes Inmuebles y Muebles a Corto Plazo			**e. Pasivos Diferidos a Corto Plazo (e=e1+e2+e3)**	**0.0**	**0.0**
c3) Anticipo a Proveedores por Adquisición de Bienes Intangibles a Corto Plazo			e1) Ingresos Cobrados por Adelantado a Corto Plazo		
c4) Anticipo a Contratistas por Obras Públicas a Corto Plazo			e2) Intereses Cobrados por Adelantado a Corto Plazo		
c5) Otros Derechos a Recibir Bienes o Servicios a Corto Plazo			e3) Otros Pasivos Diferidos a Corto Plazo		
d. Inventarios (d=d1+d2+d3+d4+d5)	**0.0**	**0.0**	**f. Fondos y Bienes de Terceros en Garantía y/o Administración a Corto Plazo (f=f1+f2+f3+f4+f5+f6)**	**0.0**	**0.0**
d1) Inventario de Mercancías para Venta			f1) Fondos en Garantía a Corto Plazo		
d2) Inventario de Mercancías Terminadas			f2) Fondos en Administración a Corto Plazo		
d3) Inventario de Mercancías en Proceso de Elaboración			f3) Fondos Contingentes a Corto Plazo		
d4) Inventario de Materias Primas, Materiales y Suministros para Producción			f4) Fondos de Fideicomisos, Mandatos y Contratos Análogos a Corto Plazo		
d5) Bienes en Tránsito			f5) Otros Fondos de Terceros en Garantía y/o Administración a Corto Plazo		
e. Almacenes			f6) Valores y Bienes en Garantía a Corto Plazo		
f. Estimación por Pérdida o Deterioro de Activos Circulantes (f=f1+f2)	**0.0**	**0.0**	**g. Provisiones a Corto Plazo (g=g1+g2+g3)**	**0.0**	**0.0**
f1) Estimaciones para Cuentas Incobrables por Derechos a Recibir Efectivo o Equivalentes			g1) Provisión para Demandas y Juicios a Corto Plazo		
f2) Estimación por Deterioro de Inventarios			g2) Provisión para Contingencias a Corto Plazo		
g. Otros Activos Circulantes (g=g1+g2+g3+g4)	**0.0**	**0.0**	g3) Otras Provisiones a Corto Plazo		
g1) Valores en Garantía			**h. Otros Pasivos a Corto Plazo (h=h1+h2+h3)**	**0.0**	**0.0**
g2) Bienes en Garantía (Excluye Depósitos de Fondos)			h1) Ingresos por Clasificar		
g3) Bienes Derivados de Embargos, Decomisos, Aseguramientos y Dación en Pago			h2) Recaudación por Participar		
g4) Adquisición con Fondos de Terceros			h3) Otros Pasivos Circulantes		
IA. Total de Activos Circulantes (IA = a + b + c + d + e + f + g)	**6,713.7**	**5,668.2**	**IIA. Total de Pasivos Circulantes (IIA = a + b + c + d + e + f + g + h)**	**1,102.0**	**849.6**

Activo No Circulante			**Pasivo No Circulante**		
a. Inversiones Financieras a Largo Plazo			a. Cuentas por Pagar a Largo Plazo		
b. Derechos a Recibir Efectivo o Equivalentes a Largo Plazo			b. Documentos por Pagar a Largo Plazo		
c. Bienes Inmuebles, Infraestructura y Construcciones en Proceso			c. Deuda Pública a Largo Plazo		
d. Bienes Muebles	1,421.0	1,421.0	d. Pasivos Diferidos a Largo Plazo		
e. Activos Intangibles			e. Fondos y Bienes de Terceros en Garantía y/o en Administración a Largo Plazo		
f. Depreciación, Deterioro y Amortización Acumulada de Bienes	-431.3	-270.7	f. Provisiones a Largo Plazo		
g. Activos Diferidos					
h. Estimación por Pérdida o Deterioro de Activos no Circulantes			**IIB. Total de Pasivos No Circulantes (IIB = a + b + c + d + e + f)**	**0.0**	**0.0**
i. Otros Activos no Circulantes					
			II. Total del Pasivo (II = IIA + IIB)	**1,102.0**	**849.6**
IB. Total de Activos No Circulantes (IB = a + b + c + d + e + f + g + h + i)	**989.7**	**1,150.3**			
			HACIENDA PÚBLICA/PATRIMONIO		
I. Total del Activo (I = IA + IB)	**7,703.4**	**6,818.5**			
			IIIA. Hacienda Pública/Patrimonio Contribuido (IIIA = a + b + c)	**506.4**	**506.4**
			a. Aportaciones	506.4	506.4
			b. Donaciones de Capital		
			c. Actualización de la Hacienda Pública/Patrimonio		
			IIIB. Hacienda Pública/Patrimonio Generado (IIIB = a + b + c + d + e)	**6,095.0**	**5,462.5**
			a. Resultados del Ejercicio (Ahorro/ Desahorro)	3,048.9	3,046.1
			b. Resultados de Ejercicios Anteriores	3,046.1	2,416.4
			c. Revalúos		
			d. Reservas		
			e. Rectificaciones de Resultados de Ejercicios Anteriores		
			IIIC. Exceso o Insuficiencia en la Actualización de la Hacienda Pública/Patrimonio (IIIC=a+b)	**0.0**	**0.0**
			a. Resultado por Posición Monetaria		
			b. Resultado por Tenencia de Activos no Monetarios		
			III. Total Hacienda Pública/Patrimonio (III = IIIA + IIIB + IIIC)	**6,601.4**	**5,968.9**
			IV. Total del Pasivo y Hacienda Pública/Patrimonio (IV = II + III)	**7,703.4**	**6,818.5**

Instituto Estatal de Energía y Cambio Climático
Informe Analítico de la Deuda Pública y Otros Pasivos - LDF
Al 31 de diciembre de 2017 y 2018

Denominación de la Deuda Pública y Otros Pasivos (c)	Saldo al 31 de diciembre de 2017 (d)	Disposiciones del Período (e)	Amortizaciones del Período (f)	Revaluaciones, Reclasificaciones y Otros Ajustes (g)	Saldo Final del Período (h) h=d+e-f+g	Pago de Intereses del Período (i)	Pago de Comisiones y demás Costos Asociados Durante el Período (j)
1. Deuda Pública (1=A+B)	**0.0**	**0.0**	**0.0**	**0.0**	**0.0**		
A. Corto Plazo (A=a1+a2+a3)	**0.0**	**0.0**	**0.0**	**0.0**	**0.0**		
a1) Instituciones de Crédito							
a2) Títulos y Valores							
a3) Arrendamientos Financieros							
B. Largo Plazo (B=b1+b2+b3)	**0.0**	**0.0**	**0.0**	**0.0**	**0.0**		
b1) Instituciones de Crédito							
b2) Títulos y Valores							
b3) Arrendamientos Financieros							
2. Otros Pasivos	849.6				1,102.0		
3. Total de la Deuda Pública y Otros Pasivos (3=1+2)	**849.6**	**0.0**	**0.0**	**0.0**	**1,102.0**		
4. Deuda Contingente 1 (informativo)	**0.0**	**0.0**	**0.0**	**0.0**	**0.0**		
A. Deuda Contingente 1							
B. Deuda Contingente 2							
C. Deuda Contingente XX							
5. Valor de Instrumentos Bono Cupón Cero 2 (Informativo)	**0.0**	**0.0**	**0.0**	**0.0**	**0.0**		
A. Instrumento Bono Cupón Cero 1							
B. Instrumento Bono Cupón Cero 2							
C. Instrumento Bono Cupón Cero XX							

1 Se refiere a cualquier Financiamiento sin fuente o garantía de pago definida, que sea asumida de manera solidaria o subsidiaria por las Entidades Federativas con sus Municipios, organismos descentralizados y empresas de participación estatal mayoritaria y fideicomisos, locales o municipales, y por los Municipios con sus respectivos organismos descentralizados y empresas de participación municipal mayoritaria.
2 Se refiere al valor del Bono Cupón Cero que respalda el pago de los créditos asociados al mismo (Activo).

Obligaciones a Corto Plazo (k)	Monto Contratado (l)	Plazo Pactado (m)	Tasa de Interés (n)	Comisiones y Costos Relacionados (o)	Tasa Efectiva (p)
6. Obligaciones a Corto Plazo (Informativo)					
A. Crédito 1					
B. Crédito 2					
C. Crédito XX					

Instituto Estatal de Energía y Cambio Climático
Informe Analítico de Obligaciones Diferentes de Financiamientos
Al 31 de Diciembre de 2018
(Miles de Pesos)

Denominación de las Obligaciones Diferentes de Financiamiento (c)	Fecha del Contrato (d)	Fecha de Inicio de Operación del Proyecto (e)	Fecha de Vencimiento (f)	Monto de la Inversión Pactado (g)	Plazo Pactado (h)	Monto Promedio Mensual del Pago de la Contraprestación (i)	Monto Promedio Mensual del Pago de la Contraprestación Correspondiente al Pago de Inversión (j)	Monto Pagado de la Inversión al XX de XXXX de 20XN (k)	Monto Pagado de la Inversión Actualizado al XX de XXXX de 20XN (l)	Saldo Pendiente por Pagar de la Inversión al XX de XXXX de 20XN (m = g – l)
A. Asociaciones Público Privadas (APP's) (A=a+b+c+d)				**0.0**		**0.0**	**0.0**			**0.0**
a) APP 1										0.0
b) APP 2										0.0
c) APP 3										0.0
d) APP XX										0.0
B. Otros Instrumentos (B=a+b+c+d)				**0.0**		**0.0**	**0.0**			**0.0**
a) Otro Instrumento 1										0.0
b) Otro Instrumento 2										0.0
c) Otro Instrumento 3										0.0
d) Otro Instrumento XX										
C. Total de Obligaciones Diferentes de Financiamiento (C=A+B)				**0.0**		**0.0**	**0.0**			**0.0**

No Aplica

Instituto Estatal de Energía y Cambio Climático
Balance Presupuestario
Del 1 de Enero al 31 de Diciembre de 2018
(Miles de Pesos)

Concepto	Estimado / Aprobado	Devengado	Recaudado / Pagado
A. Ingresos Totales (A = A1+A2+A3)	**28,614.1**	**29,352.3**	**29,352.3**
A1. Ingresos de Libre Disposición	28,614.1	28,252.3	28,252.3
A2. Transferencias Federales Etiquetadas			
A3. Financiamiento Neto		1,100.0	1,100.0
B. Egresos Presupuestarios[1] (B = B1+B2)	**28,614.1**	**25,888.1**	**24,958.4**
B1. Gasto No Etiquetado (sin incluir Amortización de la Deuda Pública)	28,614.1	25,888.1	24,958.4
B2. Gasto Etiquetado (sin incluir Amortización de la Deuda Pública)			
C. Remanentes del Ejercicio Anterior (C = C1 + C2)		**0.0**	**0.0**
C1. Remanentes de Ingresos de Libre Disposición Aplicados en el Período			
C2. Remanentes de Transferencias Federales Etiquetadas Aplicados en el Período			
I. Balance Presupuestario (I = A – B + C)	**0.0**	**3,464.2**	**4,393.9**
II. Balance Presupuestario sin Financiamiento Neto (II = I - A3)	**0.0**	**2,364.2**	**3,293.9**
III. Balance Presupuestario sin Financiamiento Neto y sin Remanentes del Ejercicio Anterior (III= II - C)	**0.0**	**2,364.2**	**3,293.9**

Concepto	Aprobado	Devengado	Pagado
E. Intereses, Comisiones y Gastos de la Deuda (E = E1+E2)	**0.0**	**0.0**	**0.0**
E1. Intereses, Comisiones y Gastos de la Deuda con Gasto No Etiquetado			
E2. Intereses, Comisiones y Gastos de la Deuda con Gasto Etiquetado			
IV. Balance Primario (IV = III + E)	**0.0**	**2,364.2**	**3,293.9**

Concepto	Estimado/ Aprobado	Devengado	Recaudado / Pagado
F. Financiamiento (F = F1 + F2)	**0.0**	**0.0**	**0.0**
F1. Financiamiento con Fuente de Pago de Ingresos de Libre Disposición			
F2. Financiamiento con Fuente de Pago de Transferencias Federales Etiquetadas			
G. Amortización de la Deuda (G = G1 + G2)	**0.0**	**0.0**	**0.0**
G1. Amortización de la Deuda Pública con Gasto No Etiquetado			
G2. Amortización de la Deuda Pública con Gasto Etiquetado			
A3. Financiamiento Neto (A3 = F – G)	**0.0**	**0.0**	**0.0**

Concepto	Estimado/ Aprobado	Devengado	Recaudado / Pagado
A1. Ingresos de Libre Disposición	28,614.1	28,252.3	28,252.3
A3.1 Financiamiento Neto con Fuente de Pago de Ingresos de Libre Disposición (A3.1 = F1 – G1)	**0.0**	**1,100.0**	**1,100.0**
F1. Financiamiento con Fuente de Pago de Ingresos de Libre Disposición		1,100.0	1,100.0
G1. Amortización de la Deuda Pública con Gasto No Etiquetado			
B1. Gasto No Etiquetado (sin incluir Amortización de la Deuda Pública)	28,614.1	25,888.1	24,958.4
C1. Remanentes de Ingresos de Libre Disposición Aplicados en el Período			
V. Balance Presupuestario de Recursos Disponibles (V = A1 + A3.1 – B 1 + C1)	**0.0**	**3,464.2**	**4,393.9**
VI. Balance Presupuestario de Recursos Disponibles sin Financiamiento Neto (VI = V – A3.1)	**0.0**	**2,364.2**	**3,293.9**

Concepto	Estimado/ Aprobado	Devengado	Recaudado / Pagado
A2. Transferencias Federales Etiquetadas	0.0	0.0	0.0
A3.2 Financiamiento Neto con Fuente de Pago de Transferencias Federales Etiquetadas (A3.2 = F2 – G2)	**0.0**	**0.0**	**0.0**
F2. Financiamiento con Fuente de Pago de Transferencias Federales Etiquetadas			
G2. Amortización de la Deuda Pública con Gasto Etiquetado			
B2. Gasto Etiquetado (sin incluir Amortización de la Deuda Pública)	0.0	0.0	0.0
C2. Remanentes de Transferencias Federales Etiquetadas Aplicados en el Período			
VII. Balance Presupuestario de Recursos Etiquetados (VII = A2 + A3.2 – B2 + C2)	**0.0**	**0.0**	**0.0**
VIII. Balance Presupuestario de Recursos Etiquetados sin Financiamiento Neto (VIII = VII – A3.2)	**0.0**	**0.0**	**0.0**

Instituto Estatal de Energía y Cambio Climático
Estado Analítico de Ingresos Detallado - LDF
Del 1 de Enero al 31 de Diciembre de 2018
(Miles de Pesos)

Concepto	Ingreso					Diferencia
	Estimado	Ampliaciones/ (Reducciones)	Modificado	Devengado	Recaudado	
Ingresos de Libre Disposición						
A. Impuestos						
B. Cuotas y Aportaciones de Seguridad Social						
C. Contribuciones de Mejoras						
D. Derechos						
E. Productos						
F. Aprovechamientos						
G. Ingresos por Ventas de Bienes y Servicios				0.7	0.7	-0.7
H. Participaciones (H=h1+h2+h3+h4+h5+h6+h7+h8+h9+h10+h11)	**0.0**	**0.0**	**0.0**	**0.0**	**0.0**	**0.0**
h1) Fondo General de Participaciones						
h2) Fondo de Fomento Municipal						
h3) Fondo de Fiscalización y Recaudación						
h4) Fondo de Compensación						
h5) Fondo de Extracción de Hidrocarburos						
h6) Impuesto Especial Sobre Producción y Servicios						
h7) 0.136% de la Recaudación Federal Participable						
h8) 3.17% Sobre Extracción de Petróleo						
h9) Gasolinas y Diésel						
h10) Fondo del Impuesto Sobre la Renta						
h11) Fondo de Estabilización de los Ingresos de las Entidades Federativas						
I. Incentivos Derivados de la Colaboración Fiscal (I=i1+i2+i3+i4+i5)	**0.0**	**0.0**	**0.0**	**0.0**	**0.0**	**0.0**
i1) Tenencia o Uso de Vehículos						
i2) Fondo de Compensación ISAN						
i3) Impuesto Sobre Automóviles Nuevos						
i4) Fondo de Compensación de Repecos-Intermedios						
i5) Otros Incentivos Económicos						
J. Transferencias	**28,614.1**	**106.3**	**28,720.4**	**28,251.6**	**28,251.6**	**468.8**
K. Convenios	**0.0**	**0.0**	**0.0**	**0.0**	**0.0**	**0.0**
k1) Otros Convenios y Subsidios						
L. Otros Ingresos de Libre Disposición (L=l1+l2)	**0.0**	**0.0**	**0.0**	**0.0**	**0.0**	**0.0**
l1) Participaciones en Ingresos Locales						
l2) Otros Ingresos de Libre Disposición						
I. Total de Ingresos de Libre Disposición (I=A+B+C+D+E+F+G+H+I+J+K+L)	**28,614.1**	**106.3**	**28,720.4**	**28,252.3**	**28,252.3**	**468.1**
Ingresos Excedentes de Ingresos de Libre Disposición						
Transferencias Federales Etiquetadas						
A. Aportaciones (A=a1+a2+a3+a4+a5+a6+a7+a8)	**0.0**	**0.0**	**0.0**	**0.0**	**0.0**	**0.0**
a1) Fondo de Aportaciones para la Nómina Educativa y Gasto Operativo						
a2) Fondo de Aportaciones para los Servicios de Salud						
a3) Fondo de Aportaciones para la Infraestructura Social						
a4) Fondo de Aportaciones para el Fortalecimiento de los Municipios y de las Demarcaciones Territoriales del Distrito Federal						
a5) Fondo de Aportaciones Múltiples						
a6) Fondo de Aportaciones para la Educación Tecnológica y de Adultos						
a7) Fondo de Aportaciones para la Seguridad Pública de los Estados y del Distrito Federal						
a8) Fondo de Aportaciones para el Fortalecimiento de las Entidades Federativas						
B. Convenios (B=b1+b2+b3+b4)	**0.0**	**0.0**	**0.0**	**0.0**	**0.0**	**0.0**
b1) Convenios de Protección Social en Salud						
b2) Convenios de Descentralización						
b3) Convenios de Reasignación						
b4) Otros Convenios y Subsidios						
C. Fondos Distintos de Aportaciones (C=c1+c2)	**0.0**	**0.0**	**0.0**	**0.0**	**0.0**	**0.0**
c1) Fondo para Entidades Federativas y Municipios Productores de Hidrocarburos						
c2) Fondo Minero						
D. Transferencias, Subsidios y Subvenciones, y Pensiones y Jubilaciones						
E. Otras Transferencias Federales Etiquetadas						
II. Total de Transferencias Federales Etiquetadas (II = A + B + C + D + E)	**0.0**	**0.0**	**0.0**	**0.0**	**0.0**	**0.0**
III. Ingresos Derivados de Financiamientos (III = A)	**0.0**	**849.6**	**849.6**	**1,100.0**	**1,100.0**	**-250.4**
A. Ingresos Derivados de Financiamientos		849.6	849.6	1,100.0	1,100.0	-250.4
IV. Total de Ingresos (IV = I + II + III)	**28,614.1**	**955.9**	**29,570.0**	**29,352.3**	**29,352.3**	**217.7**
Datos Informativos						
1. Ingresos Derivados de Financiamientos con Fuente de Pago de Ingresos de Libre Disposición						
2. Ingresos Derivados de Financiamientos con Fuente de Pago de Transferencias Federales Etiquetadas						
3. Ingresos Derivados de Financiamientos (3 = 1 + 2)	**0.0**	**0.0**	**0.0**	**0.0**	**0.0**	**0.0**

Instituto Estatal de Energía y Cambio Climático
Estado Analítico del Ejercicio del Presupuesto de Egresos Detallado - LDF
Clasificación por Objeto del Gasto (Capítulo y Concepto)
Del 1 de Enero al 31 de Diciembre de 2018
(Miles de Pesos)

Concepto	Egresos					Subejercicio
	Aprobado	Ampliaciones/ (Reducciones)	Modificado	Devengado	Pagado	
I. Gasto No Etiquetado (I=A+B+C+D+E+F+G+H+I)	**28,614.1**	**955.9**	**29,570.0**	**25,888.1**	**24,958.4**	**3,681.9**
A. Servicios Personales (A=a1+a2+a3+a4+a5+a6+a7)	**19,595.7**	**0.0**	**19,595.7**	**17,197.6**	**16,859.3**	**2,398.1**
a1) Remuneraciones al Personal de Carácter Permanente	10,386.6	- 2,419.5	7,967.1	7,580.8	7,580.8	386.3
a2) Remuneraciones al Personal de Carácter Transitorio						
a3) Remuneraciones Adicionales y Especiales	5,758.0	1,054.7	6,812.7	5,985.8	5,969.7	826.9
a4) Seguridad Social	2,426.0	4.3	2,430.3	2,138.8	2,138.8	291.5
a5) Otras Prestaciones Sociales y Económicas	1,025.1	774.7	1,799.8	1,084.1	1,020.5	715.7
a6) Previsiones						
a7) Pago de Estímulos a Servidores Públicos		585.8	585.8	408.1	149.5	177.7
B. Materiales y Suministros (B=b1+b2+b3+b4+b5+b6+b7+b8+b9)	**1,521.9**	**264.5**	**1,786.4**	**1,756.4**	**1,756.4**	**30.0**
b1) Materiales de Administración, Emisión de Documentos y Artículos Oficiales	646.7	288.7	935.4	912.0	912.0	23.4
b2) Alimentos y Utensilios	-	82.6	82.6	82.6	82.6	
b3) Materias Primas y Materiales de Producción y Comercialización	-	23.0	23.0	23.0	23.0	
b4) Materiales y Artículos de Construcción y de Reparación	326.2	- 301.7	24.5	18.3	18.3	6.2
b5) Productos Químicos, Farmacéuticos y de Laboratorio	-	4.2	4.2	4.2	4.2	
b6) Combustibles, Lubricantes y Aditivos	545.3	- 126.7	418.6	418.6	418.6	
b7) Vestuario, Blancos, Prendas de Protección y Artículos Deportivos		83.8	83.8	83.8	83.8	
b8) Materiales y Suministros Para Seguridad						
b9) Herramientas, Refacciones y Accesorios Menores	3.7	210.6	214.3	213.9	213.9	0.4
C. Servicios Generales (C=c1+c2+c3+c4+c5+c6+c7+c8+c9)	**4,406.5**	**- 158.2**	**4,248.3**	**2,998.8**	**2,407.4**	**1,249.5**
c1) Servicios Básicos	48.1	259.0	307.1	139.1	139.1	168.0
c2) Servicios de Arrendamiento	40.1	90.0	130.1	23.8	23.8	106.3
c3) Servicios Profesionales, Científicos, Técnicos y Otros Servicios	3,587.7	- 2,223.3	1,364.4	547.0	348.3	817.4
c4) Servicios Financieros, Bancarios y Comerciales	-	121.1	121.1	89.1	89.1	32.0
c5) Servicios de Instalación, Reparación, Mantenimiento y Conservación	393.6	636.9	1,030.5	964.1	622.8	66.4
c6) Servicios de Comunicación Social y Publicidad	-	49.0	49.0	49.0	49.0	
c7) Servicios de Traslado y Viáticos	38.1	- 20.6	17.5	16.6	16.6	0.9
c8) Servicios Oficiales	192.8	439.1	631.9	631.9	631.9	
c9) Otros Servicios Generales	106.1	490.6	596.7	538.2	486.8	58.5
D. Transferencias, Asignaciones, Subsidios y Otras Ayudas (D=d1+d2+d3+d4+d5+d6+d7+d8+d9)	**3,090.0**		**3,090.0**	**3,090.0**	**3,090.0**	**0.0**
d1) Transferencias Internas y Asignaciones al Sector Público						
d2) Transferencias al Resto del Sector Público						
d3) Subsidios y Subvenciones						
d4) Ayudas Sociales	3,090.0		3,090.0	3,090.0	3,090.0	
d5) Pensiones y Jubilaciones						
d6) Transferencias a Fideicomisos, Mandatos y Otros Análogos						
d7) Transferencias a la Seguridad Social						
d8) Donativos						
d9) Transferencias al Exterior						
E. Bienes Muebles, Inmuebles e Intangibles (E=e1+e2+e3+e4+e5+e6+e7+e8+e9)	**0.0**	**0.0**	**0.0**	**0.0**	**0.0**	**0.0**
e1) Mobiliario y Equipo de Administración						
e2) Mobiliario y Equipo Educacional y Recreativo						
e3) Equipo e Instrumental Médico y de Laboratorio						
e4) Vehículos y Equipo de Transporte						
e5) Equipo de Defensa y Seguridad						
e6) Maquinaria, Otros Equipos y Herramientas						
e7) Activos Biológicos						
e8) Bienes Inmuebles						
e9) Activos Intangibles						
F. Inversión Pública (F=f1+f2+f3)	**0.0**	**0.0**	**0.0**	**0.0**	**0.0**	**0.0**
f1) Obra Pública en Bienes de Dominio Público						
f2) Obra Pública en Bienes Propios						
f3) Proyectos Productivos y Acciones de Fomento						
G. Inversiones Financieras y Otras Provisiones (G=g1+g2+g3+g4+g5+g6+g7)	**0.0**	**0.0**	**0.0**	**0.0**	**0.0**	**0.0**
g1) Inversiones Para el Fomento de Actividades Productivas						
g2) Acciones y Participaciones de Capital						
g3) Compra de Títulos y Valores						
g4) Concesión de Préstamos						
g5) Inversiones en Fideicomisos, Mandatos y Otros Análogos						
Fideicomiso de Desastres Naturales (Informativo)						
g6) Otras Inversiones Financieras						
g7) Provisiones para Contingencias y Otras Erogaciones Especiales						
H. Participaciones y Aportaciones (H=h1+h2+h3)	**0.0**	**0.0**	**0.0**	**0.0**	**0.0**	**0.0**
h1) Participaciones						
h2) Aportaciones						
h3) Convenios						
I. Deuda Pública (I=i1+i2+i3+i4+i5+i6+i7)	**0.0**	**849.6**	**849.6**	**845.3**	**845.3**	**4.3**
i1) Amortización de la Deuda Pública						
i2) Intereses de la Deuda Pública						
i3) Comisiones de la Deuda Pública						
i4) Gastos de la Deuda Pública						
i5) Costo por Coberturas						
i6) Apoyos Financieros						
i7) Adeudos de Ejercicios Fiscales Anteriores (ADEFAS)	0.0	849.6	849.6	845.3	845.3	4.3

I E E C C

Concepto	Egresos					Subejercicio
	Aprobado	Ampliaciones/ (Reducciones)	Modificado	Devengado	Pagado	
II. Gasto Etiquetado (II=A+B+C+D+E+F+G+H+I)	0.0	0.0	0.0	0.0	0.0	0.0
A. Servicios Personales (A=a1+a2+a3+a4+a5+a6+a7)	0.0	0.0	0.0	0.0	0.0	0.0
a1) Remuneraciones al Personal de Carácter Permanente						
a2) Remuneraciones al Personal de Carácter Transitorio						
a3) Remuneraciones Adicionales y Especiales						
a4) Seguridad Social						
a5) Otras Prestaciones Sociales y Económicas						
a6) Previsiones						
a7) Pago de Estímulos a Servidores Públicos						
B. Materiales y Suministros (B=b1+b2+b3+b4+b5+b6+b7+b8+b9)	0.0	0.0	0.0	0.0	0.0	0.0
b1) Materiales de Administración, Emisión de Documentos y Artículos Oficiales						
b2) Alimentos y Utensilios						
b3) Materias Primas y Materiales de Producción y Comercialización						
b4) Materiales y Artículos de Construcción y de Reparación						
b5) Productos Químicos, Farmacéuticos y de Laboratorio						
b6) Combustibles, Lubricantes y Aditivos						
b7) Vestuario, Blancos, Prendas de Protección y Artículos Deportivos						
b8) Materiales y Suministros Para Seguridad						
b9) Herramientas, Refacciones y Accesorios Menores						
C. Servicios Generales (C=c1+c2+c3+c4+c5+c6+c7+c8+c9)	0.0	0.0	0.0	0.0	0.0	0.0
c1) Servicios Básicos						
c2) Servicios de Arrendamiento						
c3) Servicios Profesionales, Científicos, Técnicos y Otros Servicios						
c4) Servicios Financieros, Bancarios y Comerciales						
c5) Servicios de Instalación, Reparación, Mantenimiento y Conservación						
c6) Servicios de Comunicación Social y Publicidad						
c7) Servicios de Traslado y Viáticos						
c8) Servicios Oficiales						
c9) Otros Servicios Generales						
D. Transferencias, Asignaciones, Subsidios y Otras Ayudas (D=d1+d2+d3+d4+d5+d6+d7+d8+d9)	0.0	0.0	0.0	0.0	0.0	0.0
d1) Transferencias Internas y Asignaciones al Sector Público						
d2) Transferencias al Resto del Sector Público						
d3) Subsidios y Subvenciones						
d4) Ayudas Sociales						
d5) Pensiones y Jubilaciones						
d6) Transferencias a Fideicomisos, Mandatos y Otros Análogos						
d7) Transferencias a la Seguridad Social						
d8) Donativos						
d9) Transferencias al Exterior						
E. Bienes Muebles, Inmuebles e Intangibles (E=e1+e2+e3+e4+e5+e6+e7+e8+e9)	0.0	0.0	0.0	0.0	0.0	0.0
e1) Mobiliario y Equipo de Administración						
e2) Mobiliario y Equipo Educacional y Recreativo						
e3) Equipo e Instrumental Médico y de Laboratorio						
e4) Vehículos y Equipo de Transporte						
e5) Equipo de Defensa y Seguridad						
e6) Maquinaria, Otros Equipos y Herramientas						
e7) Activos Biológicos						
e8) Bienes Inmuebles						
e9) Activos Intangibles						
F. Inversión Pública (F=f1+f2+f3)	0.0	0.0	0.0	0.0	0.0	0.0
f1) Obra Pública en Bienes de Dominio Público						
f2) Obra Pública en Bienes Propios						
f3) Proyectos Productivos y Acciones de Fomento						
G. Inversiones Financieras y Otras Provisiones (G=g1+g2+g3+g4+g5+g6+g7)	0.0	0.0	0.0	0.0	0.0	0.0
g1) Inversiones Para el Fomento de Actividades Productivas						
g2) Acciones y Participaciones de Capital						
g3) Compra de Títulos y Valores						
g4) Concesión de Préstamos						
g5) Inversiones en Fideicomisos, Mandatos y Otros Análogos						
Fideicomiso de Desastres Naturales (Informativo)						
g6) Otras Inversiones Financieras						
g7) Provisiones para Contingencias y Otras Erogaciones Especiales						
H. Participaciones y Aportaciones (H=h1+h2+h3)	0.0	0.0	0.0	0.0	0.0	0.0
h1) Participaciones						
h2) Aportaciones						
h3) Convenios						
I. Deuda Pública (I=i1+i2+i3+i4+i5+i6+i7)	0.0	0.0	0.0	0.0	0.0	0.0
i1) Amortización de la Deuda Pública						
i2) Intereses de la Deuda Pública						
i3) Comisiones de la Deuda Pública						
i4) Gastos de la Deuda Pública						
i5) Costo por Coberturas						
i6) Apoyos Financieros						
i7) Adeudos de Ejercicios Fiscales Anteriores (ADEFAS)						
III. Total de Egresos (III = I + II)	28,614.1	955.9	29,570.0	25,888.1	24,958.4	3,681.9

Instituto Estatal de Energía y Cambio Climático
Estado Analítico del Ejercicio del Presupuesto de Egresos Detallado
Clasificación Administrativa
Del 1 de Enero al 31 de Diciembre de 2018
(Miles de Pesos)

Concepto ©	Egresos					Subejercicio
	Aprobado	Ampliaciones/ (Reducciones)	Modificado	Devengado	Pagado	
I. Gasto No Etiquetado (I=A+B+C+D+E+F+G+H)	**28,614.1**	**955.9**	**29,570.0**	**25,888.1**	**24,958.4**	**3,681.9**
Instituto Estatal de Energía y Cambio Climático (212J1)	28,614.1	955.9	29,570.0	25,888.1	24,958.4	3,681.9
II. Gasto Etiquetado (II=A+B+C+D+E+F+G+H)	**0.0**	**0.0**	**0.0**	**0.0**	**0.0**	**0.0**
Instituto Estatal de Energía y Cambio Climático (212J1)			0.0			0.0
III. Total de Egresos (III = I + II)	**28,614.1**	**955.9**	**29,570.0**	**25,888.1**	**24,958.4**	**3,681.9**

Instituto Estatal de Energía y Cambio Climático
Estado Analítico del Ejercicio del Presupuesto de Egresos Detallado
Clasificación Funcional (Finalidad y Función)
Del 1 de Enero al 31 de Diciembre de 2018
(Miles de Pesos)

Concepto (c)	Egresos					Subejercicio
	Aprobado (d)	Ampliaciones/ (Reducciones)	Modificado	Devengado	Pagado	
I. Gasto No Etiquetado (I=A+B+C+D)	**28,614.1**	**955.9**	**29,570.0**	**25,888.1**	**24,958.4**	**3,681.9**
A. Gobierno (A=a1+a2+a3+a4+a5+a6+a7+a8)	**0.0**	**0.0**	**0.0**	**0.0**	**0.0**	**0.0**
a1) Legislación						
a2) Justicia						
a3) Coordinación de la Política de Gobierno						
a4) Relaciones Exteriores						
a5) Asuntos Financieros y Hacendarios						
a6) Seguridad Nacional						
a7) Asuntos de Orden Público y de Seguridad Interior						
a8) Otros Servicios Generales						
B. Desarrollo Social (B=b1+b2+b3+b4+b5+b6+b7)	**28,614.1**	**106.3**	**28,720.4**	**25,042.8**	**24,113.1**	**3,677.6**
b1) Protección Ambiental	28,614.1	106.3	28,720.4	25,042.8	24,113.1	3,677.6
b2) Vivienda y Servicios a la Comunidad						
b3) Salud						
b4) Recreación, Cultura y Otras Manifestaciones Sociales						
b5) Educación						
b6) Protección Social						
b7) Otros Asuntos Sociales						
C. Desarrollo Económico (C=c1+c2+c3+c4+c5+c6+c7+c8+c9)	**0.0**	**0.0**	**0.0**	**0.0**	**0.0**	**0.0**
c1) Asuntos Económicos, Comerciales y Laborales en General						
c2) Agropecuaria, Silvicultura, Pesca y Caza						
c3) Combustibles y Energía						
c4) Minería, Manufacturas y Construcción						
c5) Transporte						
c6) Comunicaciones						
c7) Turismo						
c8) Ciencia, Tecnología e Innovación						
c9) Otras Industrias y Otros Asuntos Económicos						
D. Otras No Clasificadas en Funciones Anteriores (D=d1+d2+d3+d4)	**0.0**	**849.6**	**849.6**	**845.3**	**845.3**	**4.3**
d1) Transacciones de la Deuda Publica / Costo Financiero de la Deuda						
d2) Transferencias, Participaciones y Aportaciones Entre Diferentes Niveles y Ordenes de Gobierno						
d3) Saneamiento del Sistema Financiero						
d4) Adeudos de Ejercicios Fiscales Anteriores		849.6	849.6	845.3	845.3	4.3
II. Gasto Etiquetado (II=A+B+C+D)	**0.0**	**0.0**	**0.0**	**0.0**	**0.0**	**0.0**
A. Gobierno (A=a1+a2+a3+a4+a5+a6+a7+a8)	**0.0**	**0.0**	**0.0**	**0.0**	**0.0**	**0.0**
a1) Legislación						
a2) Justicia						
a3) Coordinación de la Política de Gobierno						
a4) Relaciones Exteriores						
a5) Asuntos Financieros y Hacendarios						
a6) Seguridad Nacional						
a7) Asuntos de Orden Público y de Seguridad Interior						
a8) Otros Servicios Generales						
B. Desarrollo Social (B=b1+b2+b3+b4+b5+b6+b7)	**0.0**	**0.0**	**0.0**	**0.0**	**0.0**	**0.0**
b1) Protección Ambiental						
b2) Vivienda y Servicios a la Comunidad						
b3) Salud						
b4) Recreación, Cultura y Otras Manifestaciones Sociales						
b5) Educación						
b6) Protección Social						
b7) Otros Asuntos Sociales						
C. Desarrollo Económico (C=c1+c2+c3+c4+c5+c6+c7+c8+c9)	**0.0**	**0.0**	**0.0**	**0.0**	**0.0**	**0.0**
c1) Asuntos Económicos, Comerciales y Laborales en General						
c2) Agropecuaria, Silvicultura, Pesca y Caza						
c3) Combustibles y Energía						
c4) Minería, Manufacturas y Construcción						
c5) Transporte						
c6) Comunicaciones						
c7) Turismo						
c8) Ciencia, Tecnología e Innovación						
c9) Otras Industrias y Otros Asuntos Económicos						
D. Otras No Clasificadas en Funciones Anteriores (D=d1+d2+d3+d4)	**0.0**	**0.0**	**0.0**	**0.0**	**0.0**	**0.0**
d1) Transacciones de la Deuda Publica / Costo Financiero de la Deuda						
d2) Transferencias, Participaciones y Aportaciones Entre Diferentes Niveles y Ordenes de Gobierno						
d3) Saneamiento del Sistema Financiero						
d4) Adeudos de Ejercicios Fiscales Anteriores						
III. Total de Egresos (III = I + II)	**28,614.1**	**955.9**	**29,570.0**	**25,888.1**	**24,958.4**	**3,681.9**

Instituto Estatal de Energía y Cambio Climático
Estado Analítico del Ejercicio del Presupuesto de Egresos Detallado
Clasificación de Servicios Personales por Categoría
Del 1 de Enero al 31 de Diciembre de 2018
(Miles de Pesos)

Concepto (c)	Egresos					Subejercicio
	Aprobado	Ampliaciones/ (Reducciones)	Modificado	Devengado	Pagado	
I. Gasto No Etiquetado (I=A+B+C+D+E+F)	**19,595.7**	**0.0**	**19,595.7**	**17,197.6**	**16,859.3**	**2,398.1**
A. Personal Administrativo y de Servicio Público	19,595.7	0.0	19,595.7	17,197.6	16,859.3	2,398.1
B. Magisterio						
C. Servicios de Salud (C=c1+c2)	**0.0**	**0.0**	**0.0**	**0.0**	**0.0**	**0.0**
c1) Personal Administrativo						
c2) Personal Médico, Paramédico y afín						
D. Seguridad Pública						
E. Gastos asociados a la implementación de nuevas leyes federales o reformas a las mismas (E = e1 + e2)	**0.0**	**0.0**	**0.0**	**0.0**	**0.0**	**0.0**
e1) Nombre del Programa o Ley 1						
e2) Nombre del Programa o Ley 2						
F. Sentencias laborales definitivas						
II. Gasto Etiquetado (II=A+B+C+D+E+F)	**0.0**	**0.0**	**0.0**	**0.0**	**0.0**	**0.0**
A. Personal Administrativo y de Servicio Público						
B. Magisterio						
C. Servicios de Salud (C=c1+c2)	**0.0**	**0.0**	**0.0**	**0.0**	**0.0**	**0.0**
c1) Personal Administrativo						
c2) Personal Médico, Paramédico y afín						
D. Seguridad Pública						
E. Gastos asociados a la implementación de nuevas leyes federales o reformas a las mismas (E = e1 + e2)	**0.0**	**0.0**	**0.0**	**0.0**	**0.0**	**0.0**
e1) Nombre del Programa o Ley 1						
e2) Nombre del Programa o Ley 2						
F. Sentencias laborales definitivas						
III. Total del Gasto en Servicios Personales (III = I + II)	**19,595.7**	**0.0**	**19,595.7**	**17,197.6**	**16,859.3**	**2,398.1**