Inspección General de las Instituciones de Seguridad Pública del Estado de México

IGISPEM

IGISPEM

CONTENIDO	PÁGINA

I.	**INFORMACIÓN CONTABLE**	
	ESTADO DE SITUACIÓN FINANCIERA	5
	ESTADO DE ACTIVIDADES	6
	ESTADO DE VARIACIÓN EN LA HACIENDA PÚBLICA	7
	ESTADO DE CAMBIOS EN LA SITUACIÓN FINANCIERA	8
	ESTADO DE FLUJOS DE EFECTIVO	9
	ESTADO ANALÍTICO DEL ACTIVO	10
	ESTADO ANALÍTICO DE LA DEUDA Y OTROS PASIVOS	11
	NOTAS A LOS ESTADOS FINANCIEROS	12
II.	**INFORMACIÓN PRESUPUESTARIA**	**29**
III.	**INFORMACIÓN PROGRAMÁTICA**	**45**
IV.	**ANEXOS ESTABLECIDOS EN DIFERENTES ORDENAMIENTOS**	**59**
V.	**FORMATOS PARA EL CUMPLIMIENTO DE LA LEY DE DISCIPLINA FINANCIERA DE LAS ENTIDADES FEDERATIVAS Y LOS MUNICIPIOS**	**65**

Inspección General de las Instituciones de Seguridad Pública del Estado de México
Estado de Situación Financiera
Al 31 de diciembre de 2018 y 2017
(Miles de Pesos)

CONCEPTO	Año 2018	Año 2017	CONCEPTO	Año 2018	Año 2017
ACTIVO			**PASIVO**		
Activo Circulante			***Pasivo Circulante***		
Efectivo y Equivalentes	10,373.5	3,612.7	Cuentas por Pagar a Corto Plazo	27.3	34.2
Derechos a Recibir Efectivo o Equivalentes	2,908.8	4,866.8	Documentos por Pagar a Corto Plazo		
Derechos a Recibir Bienes o Servicios			Porción a Corto Plazo de la Deuda Pública a Largo Plazo		
Inventarios			Títulos y Valores a Corto Plazo		
Almacenes			Pasivos Diferidos a Corto Plazo		
Estimación por Pérdida o Deterioro de Activos Circulantes			Fondos y Bienes de Terceros en Garantía y/o Administración a Corto Plazo		
Otros Activos Circulantes			Provisiones a Corto Plazo		
			Otros Pasivos a Corto Plazo		
Total de Activos Circulantes	**13,282.3**	**8,479.5**			
			Total de Pasivos Circulantes	**27.3**	**34.2**
Activo No Circulante			***Pasivo No Circulante***		
Inversiones Financieras a Largo Plazo			Cuentas por Pagar a Largo Plazo		
Derechos a Recibir Efectivo o Equivalentes a Largo Plazo			Documentos por Pagar a Largo Plazo		
Bienes Inmuebles, Infraestructura y Construcciones en Proceso			Deuda Pública a Largo Plazo		
Bienes Muebles	3,220.3	3,220.3	Pasivos Diferidos a Largo Plazo		
Activos Intangibles			Fondos y Bienes de Terceros en Garantía y/o en Administración a Largo Plazo		
Depreciación, Deterioro y Amortización Acumulada de Bienes	-1,160.4	-723.8	Provisiones a Largo Plazo		
Activos Diferidos					
Estimación por Pérdida o Deterioro de Activos no Circulantes			***Total de Pasivos No Circulantes***	**.0**	**.0**
Otros Activos no Circulantes					
			Total del Pasivo	**27.3**	**34.2**
Total de Activos No Circulantes	**2,059.9**	**2,496.5**			
			HACIENDA PÚBLICA/ PATRIMONIO		
Total del Activo	**15,342.2**	**10,976.0**			
			Hacienda Pública/Patrimonio Contribuido	**189.0**	**189.0**
			Aportaciones	189.0	189.0
			Donaciones de Capital		
			Actualización de la Hacienda Pública / Patrimonio		
			Hacienda Pública/Patrimonio Generado	**15,125.9**	**10,752.8**
			Resultados del Ejercicio (Ahorro / Desahorro)	12,818.4	8,287.1
			Resultados de Ejercicios Anteriores	2,307.5	2,465.7
			Revalúos		
			Reservas		
			Rectificaciones de Resultados de Ejercicios Anteriores		
			Exceso o Insuficiencia en la Actualización de la Hacienda Publica/Patrimonio	**.0**	**.0**
			Resultado por Posición Monetaria		
			Resultado por Tenencia de Activos no Monetarios		
			Total Hacienda Pública/ Patrimonio	**15,314.9**	**10,941.8**
			Total del Pasivo y Hacienda Pública / Patrimonio	**15,342.2**	**10,976.0**

Inspección General de las Instituciones de Seguridad Pública del Estado de México

Estado de Actividades
Del 1 de Enero al 31 de Diciembre de 2018 y 2017
(Miles de Pesos)

Concepto	2018	2017
INGRESOS Y OTROS BENEFICIOS		
Ingresos de la Gestión	**.0**	**.0**
Impuestos		
Cuotas y Aportaciones de Seguridad Social		
Contribuciones de Mejoras		
Derechos		
Productos de Tipo Corriente		
Aprovechamientos de Tipo Corriente		
Ingresos por Venta de Bienes y Servicios		
Ingresos no Comprendidos en las Fracciones de la Ley de Ingresos Causados en Ejercicios Fiscales Anteriores Pendientes de Liquidación o Pago		
Participaciones, Aportaciones, Transferencias, Asignaciones, Subsidios y Otras Ayudas	**60,625.8**	**60,558.2**
Participaciones y Aportaciones		
Transferencias, Asignaciones, Subsidios y Otras Ayudas	60,625.8	60,558.2
Otros Ingresos y Beneficios	**19.0**	**55.2**
Ingresos Financieros	1.8	.6
Incremento por Variación de Inventarios		
Disminución del Exceso de Estimaciones por Pérdida o Deterioro u Obsolescencia		
Disminución del Exceso de Provisiones		
Otros Ingresos y Beneficios Varios	17.2	54.6
Total de Ingresos y Otros Beneficios	**60,644.8**	**60,613.4**
GASTOS Y OTRAS PÉRDIDAS		
Gastos de Funcionamiento	**46,048.5**	**51,747.6**
Servicios Personales	38,466.8	44,182.2
Materiales y Suministros	1,882.5	1,800.3
Servicios Generales	5,699.2	5,765.1
Transferencias, Asignaciones, Subsidios y Otras Ayudas	**.0**	**.0**
Transferencias Internas y Asignaciones al Sector Público		
Transferencias al Resto del Sector Público		
Subsidios y Subvenciones		
Ayudas Sociales		
Pensiones y Jubilaciones		
Transferencias a Fideicomisos, Mandatos y Contratos Análogos		
Transferencias a la Seguridad Social		
Donativos		
Transferencias al Exterior		
Participaciones y Aportaciones	**.0**	**.0**
Participaciones		
Aportaciones		
Convenios		
Intereses, Comisiones y Otros Gastos de la Deuda Pública	**.0**	**.0**
Intereses de la Deuda Pública		
Comisiones de la Deuda Pública		
Gastos de la Deuda Pública		
Costo por Coberturas		
Apoyos Financieros		
Otros Gastos y Pérdidas Extraordinarias	**1,777.9**	**407.5**
Estimaciones, Depreciaciones, Deterioros, Obsolescencia y Amortizaciones	436.6	407.5
Provisiones		
Disminución de Inventarios		
Aumento por Insuficiencia de Estimaciones por Pérdida o Deterioro y Obsolescencia		
Aumento por Insuficiencia de Provisiones		
Otros Gastos	1,341.3	
Inversión Pública	**.0**	**171.2**
Inversión Pública no Capitalizable		171.2
Total de Gastos y Otras Pérdidas	**47,826.4**	**52,326.3**
Resultados del Ejercicio (Ahorro/Desahorro)	**12,818.4**	**8,287.1**

Inspección General de las Instituciones de Seguridad Pública del Estado de México

Estado de Variación en la Hacienda Pública
Del 1 de Enero al 31 de Diciembre de 2018

Concepto	Hacienda Pública / Patrimonio Contribuido	Hacienda Pública / Patrimonio Generado de Ejercicios Anteriores	Hacienda Pública / Patrimonio Generado del Ejercicio	Exceso o Insuficiencia en la Actualización de la Hacienda Pública / Patrimonio	Total
Hacienda Pública / Patrimonio Contribuido Neto de 2017	**189.0**				**189.0**
Aportaciones	189.0				**189.0**
Donaciones de Capital					**0.0**
Actualización de la Hacienda Pública/Patrimonio					**0.0**
Hacienda Pública / Patrimonio Generado Neto de 2017		**2,465.7**	**8,287.1**		**10,752.8**
Resultados del Ejercicio (Ahorro/Desahorro)			8,287.1		**8,287.1**
Resultados de Ejercicios Anteriores		2,465.7			**2,465.7**
Revalúos					**0.0**
Reservas					**0.0**
Rectificaciones de Resultados de Ejercicios Anteriores					**0.0**
Exceso o Insuficiencia en la Actualización de la Hacienda Pública / Patrimonio Neto de 2017				**0.0**	**0.0**
Resultado por Posición Monetaria					**0.0**
Resultado por Tenencia de Activos no Monetarios					**0.0**
Hacienda Pública / Patrimonio Neto Final de 2017	**189.0**	**2,465.7**	**8,287.1**	**0.0**	**10,941.8**
Cambios en la Hacienda Pública / Patrimonio Contribuido Neto de 2018	**0.0**				**0.0**
Aportaciones					**0.0**
Donaciones de Capital					**0.0**
Actualización de la Hacienda Pública/Patrimonio					**0.0**
Variaciones de la Hacienda Pública / Patrimonio Generado Neto de 2018		**-158.2**	**4,531.3**		**4,373.1**
Resultados del Ejercicio (Ahorro/Desahorro)			12,818.4		12,818.4
Resultados de Ejercicios Anteriores		-158.2	-8,287.1		-8,445.3
Revalúos					0.0
Reservas					0.0
Rectificaciones de Resultados de Ejercicios Anteriores					0.0
Cambios en el Exceso o Insuficiencia en la Actualización de la Hacienda Pública / Patrimonio Neto de 2018				**0.0**	**0.0**
Resultado por Posición Monetaria					**0.0**
Resultado por Tenencia de Activos no Monetarios					**0.0**
Hacienda Pública / Patrimonio Neto Final de 2018	**189.0**	**2,307.5**	**12,818.4**	**0.0**	**15,314.9**

Inspección General de las Instituciones de Seguridad Pública del Estado de México
Estado de Cambios en la Situación Financiera
Del 1 de Enero al 31 de Diciembre de 2018
(Miles de Pesos)

Concepto	Origen	Aplicación
ACTIVO	**2,394.6**	**6,760.8**
Activo Circulante	**1,958.0**	**6,760.8**
Efectivo y Equivalentes		6,760.8
Derechos a Recibir Efectivo o Equivalentes	1,958.0	
Derechos a Recibir Bienes o Servicios		
Inventarios		
Almacenes		
Estimación por Pérdida o Deterioro de Activos Circulantes		
Otros Activos Circulantes		
Activo No Circulante	**436.6**	**.0**
Inversiones Financieras a Largo Plazo		
Derechos a Recibir Efectivo o Equivalentes a Largo Plazo		
Bienes Inmuebles, Infraestructura y Construcciones en Proceso		
Bienes Muebles		
Activos Intangibles		
Depreciación, Deterioro y Amortización Acumulada de Bienes	436.6	
Activos Diferidos		
Estimación por Pérdida o Deterioro de Activos no Circulantes		
Otros Activos no Circulantes		
PASIVO	**.0**	**6.9**
Pasivo Circulante	**.0**	**6.9**
Cuentas por Pagar a Corto Plazo		6.9
Documentos por Pagar a Corto Plazo		
Porción a Corto Plazo de la Deuda Pública a Largo Plazo		
Títulos y Valores a Corto Plazo		
Pasivos Diferidos a Corto Plazo		
Fondos y Bienes de Terceros en Garantía y/o Administración a Corto Plazo		
Provisiones a Corto Plazo		
Otros Pasivos a Corto Plazo		
Pasivo No Circulante	**.0**	**.0**
Cuentas por Pagar a Largo Plazo		
Documentos por Pagar a Largo Plazo		
Deuda Pública a Largo Plazo		
Pasivos Diferidos a Largo Plazo		
Fondos y Bienes de Terceros en Garantía y/o en Administración a Largo Plazo		
Provisiones a Largo Plazo		
HACIENDA PÚBLICA/PATRIMONIO	**4,531.3**	**158.2**
Hacienda Pública/Patrimonio Contribuido	**.0**	**.0**
Aportaciones		
Donaciones de Capital		
Actualización de la Hacienda Pública/Patrimonio		
Hacienda Pública/Patrimonio Generado	**4,531.3**	**158.2**
Resultados del Ejercicio (Ahorro/Desahorro)	4,531.3	
Resultados de Ejercicios Anteriores		158.2
Revalúos		
Reservas		
Rectificaciones de Resultados de Ejercicios Anteriores		
Exceso o insuficiencia en la Actualización de la Hacienda Pública/Patrimonio	**.0**	**.0**
Resultado por Posición Monetaria		
Resultado por Tenencia de Activos no Monetarios		

Inspección General de las Instituciones de Seguridad Pública del Estado de México

Estado de Flujos de Efectivo
Del 1 de Enero al 31 de diciembre de 2018 y 2017
(Miles de Pesos)

Concepto	2018	2017
Flujos de Efectivo de las Actividades de Operación		
Origen	**60,644.8**	**60,613.4**
Impuestos		
Cuotas y Aportaciones de Seguridad Social		
Contribuciones de Mejoras		
Derechos		
Productos de Tipo Corriente	1.8	.6
Aprovechamientos de Tipo Corriente		
Ingresos por Venta de Bienes y Servicios		
Ingresos no Comprendidos en las Fracciones de la Ley de Ingresos Causados en Ejercicios Fiscales Anteriores Pendientes de Liquidación o Pago		
Participaciones y Aportaciones		
Transferencias, Asignaciones y Subsidios y Otras Ayudas	60,625.8	60,558.2
Otros Orígenes de Operación	17.2	54.6
Aplicación	**47,826.4**	**52,326.3**
Servicios Personales	38,466.8	44,182.2
Materiales y Suministros	1,882.5	1,800.3
Servicios Generales	5,699.2	5,765.1
Transferencias Internas y Asignaciones al Sector Público		
Transferencias al Resto del Sector Público		
Subsidios y Subvenciones		
Ayudas Sociales		
Pensiones y Jubilaciones		
Transferencias a Fideicomisos, Mandatos y Contratos Análogos		
Transferencias a la Seguridad Social		
Donativos		
Transferencias al Exterior		
Participaciones		
Aportaciones		171.2
Convenios		
Otras Aplicaciones de Operación	1,777.9	407.5
Flujos Netos de Efectivo por Actividades de Operación	**12,818.4**	**8,287.1**
Flujos de Efectivo de las Actividades de Inversión		
Origen	**2,394.6**	**407.6**
Bienes Inmuebles, Infraestructura y Construcciones en Proceso		
Bienes Muebles	436.6	407.6
Otros Orígenes de Inversión	1,958.0	
Aplicación	**.0**	**5,116.2**
Bienes Inmuebles, Infraestructura y Construcciones en Proceso		
Bienes Muebles		249.4
Otras Aplicaciones de Inversión	.0	4,866.8
Flujos Netos de Efectivo por Actividades de Inversión	**2,394.6**	**-4,708.6**
Flujo de Efectivo de las Actividades de Financiamiento		
Origen	**.0**	**34.2**
Endeudamiento Neto		
Interno		
Externo		
Otros Orígenes de Financiamiento	.0	34.2
Aplicación	**8,452.2**	**1,286.1**
Servicios de la Deuda		
Interno		
Externo		
Otras Aplicaciones de Financiamiento	8,452.2	1,286.1
Flujos Netos de Efectivo por Actividades de Financiamiento	**-8,452.2**	**-1,251.9**
Incremento/Disminución Neta en el Efectivo y Equivalentes al Efectivo	**6,760.8**	**2,326.6**
Efectivo y Equivalentes al Efectivo al Inicio del Ejercicio	3,612.7	1,286.1
Efectivo y Equivalentes al Efectivo al Final del Ejercicio	**10,373.5**	**3,612.7**

Inspección General de las Instituciones de Seguridad Pública del Estado de México
Estado Analítico del Activo
Del 1 de Enero al 31 de Diciembre de 2018
(Miles de Pesos)

Concepto	Saldo Inicial	Cargos del Periodo	Abonos del Periodo	Saldo Final	Variación del Periodo
	1	2	3	4 =(1+2-3)	(4-1)
ACTIVO	**10,976.0**	**122,398.4**	**118,032.2**	**15,342.2**	**4,366.2**
Activo Circulante	**8,479.5**	**122,398.4**	**117,595.6**	**13,282.3**	**4,802.8**
Efectivo y Equivalentes	3,612.7	61,772.6	55,011.8	10,373.5	6,760.8
Derechos a Recibir Efectivo o Equivalentes	4,866.8	60,625.8	62,583.8	2,908.8	-1,958.0
Derechos a Recibir Bienes o Servicios					
Inventarios					
Almacenes					
Estimación por Pérdida o Deterioro de Activos Circulantes					
Otros Activos Circulantes					
Activo No Circulante	**2,496.5**	**.0**	**436.6**	**2,059.9**	**-436.6**
Inversiones Financieras a Largo Plazo					
Derechos a Recibir Efectivo o Equivalentes a Largo Plazo					
Bienes Inmuebles, Infraestructura y Construcciones en Proceso					
Bienes Muebles	3,220.3			3,220.3	
Activos Intangibles					
Depreciación, Deterioro y Amortización Acumulada de Bienes	-723.8		436.6	-1,160.4	-436.6
Activos Diferidos					
Estimación por Pérdida o Deterioro de Activos no Circulantes					
Otros Activos no Circulantes					

Inspección General de las Instituciones de Seguridad Pública del Estado de México
Estado Analítico de la Deuda y Otros Pasivos
Del 1 de Enero al 31 de Diciembre de 2018
(Miles de Pesos)

Denominación de las Deudas	Moneda de Contratació	Institución o País Acreedor	Saldo Inicial del Período	Saldo Final del Período
DEUDA PÚBLICA				
Corto Plazo				
Deuda Interna				
Instituciones de Crédito				
Títulos y Valores				
Arrendamientos Financieros				
Deuda Externa				
Organismos Financieros Internacionales				
Deuda Bilateral				
Títulos y Valores				
Arrendamientos Financieros				
Subtotal a Corto Plazo				
Largo Plazo				
Deuda Interna				
Instituciones de Crédito				
Títulos y Valores				
Arrendamientos Financieros				
Deuda Externa				
Organismos Financieros Internacionales				
Deuda Bilateral				
Títulos y Valores				
Arrendamientos Financieros				
Subtotal a Largo Plazo				
Otros Pasivos	Moneda Nacional		**34.2**	**27.3**
Total de Deuda y Otros Pasivos			***34.2***	***27.3***

NOTAS A LOS ESTADOS FINANCIEROS
NOTAS DE DESGLOSE

1. ESTADO DE SITUACIÓN FINANCIERA

ACTIVO

- **Efectivo y Equivalentes**

CAJA:

El Organismo, maneja un fondo fijo revolvente de 10 mil pesos, el cual es controlado por la Unidad de Apoyo Administrativo de la IGISPEM. Es utilizado para sufragar gastos menores necesarios para la actividad del Organismo, el cual es traspasado a una cuenta bancaria al cierre del ejercicio.

BANCOS:

Con la finalidad de controlar y transparentar la actuación financiera de la Inspección General, se maneja una cuenta bancaria a través del Banco BBVA Bancomer, misma que a continuación se detalla:

No.	EFECTIVO Y EQUIVALENTES	2018 (MILES DE PESOS)	2017 (MILES DE PESOS)
1.-	Efectivo		-
3.-	BBVA Bancomer cta. 3630	10,373.5	3,612.7
	Total:	**10,373.5**	**3,612.7**

DERECHOS A RECIBIR EFECTIVO Y EQUIVALENTES Y BIENES O SERVICIOS

CUENTAS POR COBRAR A CORTO PLAZO:

Al 31 de diciembre de 2017 y 2018, se tienen derechos a recibir efectivo y equivalentes.

No.	DERECHOS A RECIBIR EFECTIVO O EQUIVALENTES	2018 IMPORTE (MILES DE PESOS)	2017 IMPORTE (MILES DE PESOS)	Vencimiento
1	**Cuentas por Cobrar a Corto Plazo**			
	Subsidio GEM Pendiente de Cobrar	2,908.8	4,866.8	Menor o igual a 90 días
	Total:	**2,908.8**	**4,866.8**	

BIENES DISPONIBLES PARA SU TRANSFORMACIÓN O CONSUMO (INVENTARIOS)

Al 31 de diciembre de 2017 y 2018, no se cuentan con bienes disponibles para su transformación o consumo (inventarios).

INVERSIONES FINANCIERAS

Al 31 de diciembre de 2017 y 2018, no se manejan inversiones financieras.

BIENES MUEBLES, INMUEBLES E INTANGIBLES

Los activos se valúan a costo de adquisición y su depreciación se calcula conforme al método de línea recta.

INSPECCIÓN GENERAL DE LAS INSTITUCIONES DE SEGURIDAD PÚBLICA DEL ESTADO DE MÉXICO (IGISPEM)
Análisis de Movimientos del Activo No Circulante y su Depreciación
(Miles de Pesos)

ACTIVO NO CIRCULANTE	SALDOS AL 31-12-17	ADICIONES	BAJAS	TRASPASOS	SALDOS AL 31-12-18	TASAS DE DEP. ANUAL %	DEP. ACUM. AL 31-12-17	INCREMENTO A VALORES HISTÓRICOS	BAJAS	DEP. ACUM. AL 31-12-18	VALOR NETO EN LIBROS 31-12-18
Equipo de Transporte	1,420.4				1,420.4	10%	220.9	1,420.4		362.9	1,057.5
Mobiliario y Equipo de Oficina	98.5				98.5	3%	5.1	98.5		8.4	90.1
Equipo de Cómputo	1,241.4				1,241.4	20%	324.4	1,241.4		572.5	668.9
Equipo de Defensa y Seguridad	128.2				128.2	10%	51.3	128.2		64.0	64.2
Maquinaria, Otros Equipos y Herramientas	294.0				294.0	10%	117.6	294.0		147.0	147.0
Mobiliario y Equipo Educacional y Recreativo	37.8				37.8	3%	4.5	37.8		5.6	32.2
T O T A L	**3,220.3**	**0.0**	**0.0**		**3,220.3**		**723.8**	**3,220.3**	**0.0**	**1,160.4**	**2,059.9**

En cumplimiento al Manual Único de Contabilidad Gubernamental para las Dependencias y Entidades Públicas del Gobierno y Municipios del Estado de México, se aplican los porcentajes que establece el Manual, mismos que a continuación se detallan:

ACTIVOS FIJOS	%
Equipo de Defensa y Seguridad	10%
Maquinaria, Otros Equipos y Herramientas	10%
Mobiliario, Equipo Educacional y Recreativo	3%
Mobiliario y Equipo de Oficina	3%
Vehículos y Equipo de Tranporte	10%
Equipo de Cómputo	20%

ESTIMACIONES Y DETERIOROS

Al 31 de diciembre de 2017 y 2018, no se cuentan con estimaciones por deterioro de activos.

OTROS ACTIVOS

Al 31 de diciembre de 2017 y 2018, el Organismo no cuenta con otros activos.

PASIVOS

CUENTAS POR PAGAR A CORTO PLAZO

Esta cuenta se integra principalmente por las cuentas por pagar a corto plazo y retenciones pendientes de pago. Al 31 de diciembre de 2017 y 2018, el Organismo tiene retenciones por pagar a corto plazo.

No.	CUENTAS POR PAGAR A CORTO PLAZO	2018 (Miles de pesos)	2017 (Miles de pesos)	VENCIMIENTO
	Otras cuentas por pagar a corto plazo	27.3	34.2	Menor o igual a 365 dias
	TOTAL	**27.3**	**34.2**	

2. ESTADO DE ACTIVIDADES

INGRESOS DE GESTIÓN

Durante el 31 de diciembre de 2017 y 2018, no se tienen ingresos de gestión.

PARTICIPACIONES, APORTACIONES, TRANFERENCIAS, ASIGNACIONES, SUBSIDIOS Y OTRAS AYUDAS

Al 31 de diciembre de 2017 y 2018, la Inspección General de las Instituciones de Seguridad Pública del Estado de México (IGISPEM), obtuvo ingresos recaudados por 60 millones 644.8 miles de pesos y 60 millones 613.4 miles de pesos; respectivamente, mismos que a continuación se detallan:

CONCEPTO	2018	2017
Recursos Fiscales (Transferencias, Subsidios y Otras Ayudas)	60,625.8	60,558.2
Otras Inversiones (Ingresos Financieros)	1.8	.6
Otros Ingresos y Beneficios Varios	17.2	54.6
Total de Ingresos y Otros Beneficios	**60,644.8**	**60,613.4**

GASTOS Y OTRAS PÉRDIDAS

Los gastos se reconocen y se registran cuando se devengan, reconociéndose que están devengados en el momento en que se formaliza la operación independientemente del documento que la ampare.

CONCEPTO	2018	2017
Gastos de Funcionamiento	46,048.5	51,747.6
Servicios Personales	38,466.8	44,182.2
Materiales y Suministros	1,882.5	1,800.3
Servicios Generales	5,699.2	5,765.1
Subsidios y Subvenciones		
Otros Gastos y Pérdidas Extraordinarias	**1,777.9**	**578.7**
Estimaciones, Depreciaciones, Deterioros, Obsolecencias y Amortizaciones	436.6	407.5
Otros Gastos	1,341.3	
Inversión Pública		171.2
TOTAL	**47,826.4**	**52,326.3**

3. ESTADO DE VARIACIÓN EN LA HACIENDA PÚBLICA/PATRIMONIO

Durante el ejercicio 2018 se obtuvo una variación del ejercicio por 12 millones 818.4 miles de pesos, representando un aumento al patrimonio con respecto al año anterior.

De acuerdo al decreto de creación, el patrimonio de la Inspección general se constituirá por:

I. Los bienes, fondos, asignaciones, participaciones, subsidios, apoyos o aportaciones que le otorguen los gobiernos federal, estatal y los municipios;

II. Los legados, herencias, donaciones y demás bienes otorgados en su favor, así como los productos de los fideicomisos en los que se señale como fideicomisario,

III. Los bienes muebles e inmuebles que adquiera por cualquier título legal para el cumplimiento de su objeto.

El patrimonio fue incrementado con fecha 18 de diciembre de 2015, por una aportación de activo fijo por 189 mil pesos, donación que realizó el Gobierno del Estado de México a favor de la Inspección General.

4. ESTADO DE FLUJOS DE EFECTIVO

EFECTIVO Y EQUIVALENTES

CONCEPTO	2018 (MILES DE PESOS)	2017 (MILES DE PESOS)
Efectivo en Bancos- Tesorería	10,373.5	3,612.7
Efectivo en Bancos- Depreciación		-
Inversiones Temporales	-	-
Fondos con Afectación Específica	-	-
Depósitos de Fondos de Terceros y Otros	-	-
Total de Efectivo y Equivalentes	**10,373.5**	**3,612.7**

CONCILIACIÓN ENTRE LOS FLUJOS DE EFECTIVO NETOS DE LAS ACTIVIDADES DE OPERACIÓN Y LA CUENTA DE AHORRO/DESAHORRO ANTES DE RUBROS EXTRAORDINARIOS

FLUJOS	2018	2017
Flujos de Efectivo de las Actividades de Operación	12,818.4	8,287.1
Flujos de Efectivo por Actividades de Operación	2,394.6	- 4,708.6
Flujos Netos de Efectivo de las Actividades de Financiamiento	- 8,452.2	- 1,251.9
Variación	6,760.8	2,326.6
Efectivo y Equivalentes al Efectivo al Inicio del Ejercicio	3,612.7	1,286.1
Efectivo y Equivalentes al Efectivo al Final del Ejercicio	10,373.5	3,612.7

5. CONCILIACIÓN ENTRE LOS INGRESOS PRESUPUESTARIOS Y CONTABLES, ASÍ COMO ENTRE LOS EGRESOS PRESUPUESTARIOS Y LOS GASTOS CONTABLES

Inspección General de las Instituciones de Seguridad Pública del Estado de México Conciliación entre los Ingresos Presupuestarios y Contables Correspondientes del 1 de Enero al 31 de Diciembre de 2018 (Miles de Pesos)		
1. Ingresos Presupuestarios		**60,644.8**
2. Más Ingresos Contables no Presupuestarios		**0.0**
Incremento por Variación de Inventarios		
Disminución del Exceso de Estimaciones por Pérdida o Deterioro u Obsolescencia		
Disminución del Exceso de Provisiones		
Otros Ingresos y Beneficios Varios		
Otros Ingresos Contables no Presupuestarios		
3. Menos Ingresos Presupuestarios no Contables		**0.0**
Productos de Capital		
Aprovechamientos Capital		
Ingresos Derivados de Financiamientos		
Otros ingresos presupuestarios no contables		
4. Ingresos Contables (4 = 1 + 2 - 3)		**60,644.8**

Inspección General de las Instituciones de Seguridad Pública del Estado de México
Conciliación entre los Egresos Presupuestarios y los Gastos Contables
Correspondiente del 1 de Enero al 31 de Diciembre de 2018
(Miles de Pesos)

1.- Total de Egresos (Presupuestarios)		**46,048.5**
2.- Menos Egresos Presupuestarios no Contables		**0.0**
Mobiliario y Equipo de Administración		
Mobiliario y Equipo Educacional y Recreativo		
Equipo e Instrumental Médico y de Laboratorio		
Vehículos y Equipo de Transporte		
Equipo de Defensa y Seguridad		
Maquinaria, Otros Equipos y Herramientas		
Activos Biológicos		
Bienes Inmuebles		
Activos Intangibles		
Obra Pública en Bienes Propios		
Acciones y Participaciones de Capital		
Compra de Títulos y Valores		
Inversiones en Fideicomisos, Mandatos y Otros Análogos		
Provisiones para Contingencias y Otras Erogaciones Especiales		
Amortización de la Deuda Pública		
Adeudos de Ejercicios Fiscales Anteriores (ADEFAS)		
Otros Egresos Presupuestales No Contables		
3. Más Gastos Contables no Presupuestales		**1,777.9**
Estimaciones, Depreciaciones, Deterioros, Obsolescencia y Amortizaciones	436.6	
Provisiones		
Disminución de Inventarios		
Aumento por Insuficiencia de Estimaciones por Pérdida o Deterioro u Obsolescencia		
Aumento por Insuficiencia de Provisiones		
Otros Gastos	1,341.3	
Otros Gastos Contables No Presupuestales		
4. Total de Gasto Contable (4 = 1 - 2 + 3)		**47,826.4**

NOTAS DE MEMORIA

(Cuentas de Orden)

La Inspección General, utiliza las cuentas de orden para registrar movimientos de valores que no afecten o modifiquen el balance, sin embargo su incorporación en libros es necesaria con fines de recordatorio contable de control y en general sobre los aspectos administrativos, o bien, para consignar sus derechos o responsabilidades contingentes que puedan, o no, presentarse en el futuro.

Inspección General de las Instituciones de Seguridad Pública del Estado de México
CUENTAS DE ORDEN CONTABLES
(Miles de Pesos)

	2018	2017
CUENTAS DEUDORAS		
Almacén		
Cuentas de Control de Organismos Auxiliares		
Bienes Muebles e Inmuebles en Comodato		
	0.0	**0.0**
CUENTAS ACREEDORAS		
Artículos Disponibles por el Almacén		
Organismos Auxiliares Cuenta de Control		
Comodato de Bienes Muebles e Inmuebles		
	0.0	**0.0**

NO APLICA

La Inspección General, no cuenta con Cuentas de Orden Contables, solo Presupuestales.

Inspección General de las Instituciones de Seguridad Pública del Estado de México
CUENTAS DE ORDEN PRESUPUESTALES
(Miles de Pesos)

	2018	2017
CUENTAS DEUDORAS		
Ley de Ingresos Estimada	64,228.8	60,567.2
Presupuesto de Egresos por Ejercer de Gastos de Funcionamiento	18,180.3	8,388.6
Presupuesto de Egresos Devengado de Gasto de Funcionamiento		6.9
Presupuesto de Egresos Pagado de Gastos de Funcionamiento	46,048.5	51,740.7
Presupuesto de Egresos por Ejercer de Transferencias, Asignaciones, Subsidios y Otras Ayudas		
Presupuesto de Egresos Devengado de Transferencias, Asignaciones, Subsidios y Otras Ayudas		
Presupuesto de Egresos Pagado de Transferencias, Asignaciones, Subsidios y Otras Ayudas		
Presupuesto de Egresos por Ejercer de Bienes Muebles, Inmuebles e Intangibles		10.5
Presupuesto de Egresos Devengado de Bienes Muebles, Inmuebles e Intangibles		
Presupuesto de Egresos Pagado de Bienes Muebles, Inmuebles e Intangibles		420.5
Presupuestos de Egresos por Ejercer de Inversión Pública		
Presupuesto de Egresos Devengado de Inversión Pública		
Presupuesto de Egresos Pagado de Inversión Pública		
Presupuesto de Egresos por Ejercer de Intereses, Comisiones y Otros Gastos de la Deuda Pública		
Presupuesto de Egresos Pagado de Intereses, Comisiones y Otros Gastos de la Deuda Pública		
	128,457.6	**121,134.4**
CUENTAS ACREEDORAS		
Ley de Ingresos por Ejecutar	3,584.0	-80.4
Ley de Ingresos Devengado	2,908.8	4,866.8
Ley de Ingresos Recaudado	57,736.0	55,780.8
Presupuesto de Egresos Aprobado de Gastos de Funcionamiento	64,228.8	60,136.2
Presupuesto de Egresos Aprobado de Transferencias, Asignaciones, Subsidios y Otras Ayudas		
Presupuesto de Egresos Aprobado de Intereses, Comisiones y Otros Gastos de la Deuda Pública		
Presupuesto de Egresos Aprobado de Inversión Pública		
Presupuesto de Egresos Aprobado de Bienes Muebles, Inmuebles e Intangibles		431.0
	128,457.6	**121,134.4**

NOTAS DE GESTIÓN ADMINISTRATIVA

1. INTRODUCCIÓN

Los Estados Financieros de la Inspección General de las Instituciones de Seguridad Pública del Estado de México, proveen los aspectos económicos-financieros más relevantes que influyeron en la toma de decisiones del ejercicio 2018, apegados al Manual Único de Contabilidad Gubernamental para las Dependencias y Entidades Públicas del Gobierno y Municipios del Estado de México.

2. PANORAMA ECONÓMICO FINANCIERO

Los recursos de operación y de inversión provienen predominantemente de las transferencias estatales que otorga el Gobierno del Estado de México, para la ejecución de los programas y proyectos a cargo del Organismo.

Durante el periodo enero-diciembre de 2018, se autorizó un presupuesto de 64 millones 228.8 miles de pesos, de los cuales se ejercieron 46 millones 48.5 miles de pesos quedando por ejercer 18 millones 180.3 miles de pesos, que representa el 28.3 por ciento de ahorro.

3. AUTORIZACIÓN E HISTÓRIA

CONSTITUCIÓN:

Mediante Decreto del Ejecutivo del Estado de México publicado en la Gaceta de Gobierno el día 18 de julio de 2013, se crea el organismo público descentralizado denominado “INSPECCIÓN GENERAL DE LAS INSTITUCIONES DE SEGURIDAD PÚBLICA DEL ESTADO DE MÉXICO” (IGISPEM), dándole marco jurídico como organismo público descentralizado con personalidad jurídica y patrimonio propio.

4. ORGANIZACIÓN Y OBJETO SOCIAL

La Inspección tiene los objetivos siguientes:

I. Vigilar, supervisar, inspeccionar e investigar, que la prestación del servicio público se rige por los principios de legalidad, honradez, lealtad, imparcialidad, eficiencia y el respeto a los derechos humanos que deben observar en el desempeño de sus empleos, funciones, cargos o comisiones a los servidores públicos de las instituciones de seguridad pública.

II. Llevar a cabo los procedimientos y determinar las sanciones administrativas que establece la Ley de responsabilidades de los servidores Públicos del Estado de México y Municipios, cuando incurran en su inobservancia;

III. Planear, emplear y ejecutar las técnicas de verificación, con la finalidad de comprobar que en la prestación del servicio público se observan los principios establecidos en la fracción I de este artículo. Siendo estas las acciones encubiertas por los usuarios simulados.

Para el logro de sus objetivos la Inspección General tiene las siguientes atribuciones:

I. Vigilar, supervisar e inspeccionar que la actuación de los servidores públicos se rijan por los principios de legalidad, objetividad, eficiencia, profesionalismo, honradez y respeto a los derechos humanos.

II. Conocer e investigar las quejas con motivo del incumplimiento de las obligaciones de los servidores públicos que presente cualquier interesado, así como las denuncias que se interpongan por cualquier medio e incluso anónimas, preservando la confidencialidad de las actuaciones.

III. Planear e implementar procedimientos de inspección, vigilancia, así como de técnicas de verificación para comprobar el cumplimiento de las obligaciones de los Servidores Públicos.

IV. Dictar las medidas precautorias necesarias con el objeto de salvaguardar el interés social, el interés público o el orden público, derivado de las funciones que realiza, y así convenir para mejorar el cumplimiento del servicio de instituciones de seguridad pública.

V. Imponer las sanciones administrativas a los servidores públicos y verificar que la autoridad competente de cumplimiento a las mismas.

VI. Solicitar información a la Comisión Estatal de Seguridad Ciudadana, a la Procuraduría General de Justicia del Estado de México, a los Municipios y demás autoridades para el cumplimiento de su objeto.

VII. Integrar, operar y mantener actualizada la base de datos de sanciones administrativas en que incurran los servidores públicos, las que se pondrán a disposición del Sistema Estatal de Seguridad Pública.

VIII. Recibir y dar seguimiento a las peticiones y sugerencias de los particulares sobre el trámite y mejoramiento de los servicios a cargo de la Inspección General.

IX. Las demás que le señalen otros ordenamientos jurídicos.

5. BASES DE PREPARACIÓN DE LOS ESTADOS FINANCIEROS

En el mes de diciembre de 2008, fue aprobada la Ley General de Contabilidad Gubernamental (Ley de Contabilidad); la aplicación de la Ley de Contabilidad contempla la armonización de los sistemas contables y presupuesto del sector gubernamental en México, siendo de observancia obligatoria para los poderes Ejecutivo, Legislativo y Judicial de la Federación, Entidades Federativas, los Ayuntamientos de los Municipios, los Órganos político-administrativos de las demarcaciones territoriales de la Ciudad de México, las Entidades de la Administración Pública Paraestatal, ya sean federales, estatales o municipales y los Órganos Autónomos Federales y Estatales.

El objeto primordial de esta Ley de Contabilidad, es contribuir a medir la eficacia, economía y eficiencia del gasto e ingresos públicos, así como la administración de la deuda pública. Con la finalidad de coadyuvar al proceso de armonización contable, la propia Ley contempló la creación del Consejo Nacional de

armonización Contable (CONAC), Constituyéndose como el Órgano de Coordinación para la Armonización Contable y su objeto es el de emitir las Normas Contables y Lineamientos para la generación de información financiera que aplicarán los entes públicos.

Entre los cambios más importantes previstos en la Ley General de Contabilidad Gubernamental se encuentran:

a. Creación de un sistema que aporte información contable, financiera y presupuestal desde el momento mismo en que se planean los presupuestos y programas.

b. Registro de los derechos de cobro de los ingresos.

c. Control y resguardo de los bienes (muebles e inmuebles) que conforman el patrimonio de la Entidad (contabilidad patrimonial).

d. Registro contable con base en devengado; es decir, el registro financiero y presupuestal de los compromisos y derechos de acuerdo con las normas y metodología existentes para determinar los momentos contables de los ingresos y egresos definidos por el CONAC.

e. Obligación de llevar un reporte y registro de los avances de obra.

Los Estados Financieros que se acompañan y sus notas complementarias, han sido preparados y se presentan de acuerdo con el Manual Único de Contabilidad Gubernamental para las Dependencias y Entidades Pública del Gobierno y Municipios del Estado de México (MUCG) (Décima séptima edición) 2018, publicado en la Gaceta de Gobierno el 12 de marzo de 2018, las reglas contables establecidas en el Manual Único de Contabilidad Gubernamental para las Dependencias y Entidades Públicas del Gobierno y Municipios del Estado de México cumple con los preceptos establecidos en el Código Financiero del Estado de México y Municipios.

Su objetivo es proporcionar elementos necesarios que permitan contabilizar sus operaciones, lo que otorga consistencia a la presentación de los resultados del ejercicio y facilita su interpretación, proporcionando las bases para consolidar criterios uniformes y homogéneos en la información.

Postulados Básicos de Contabilidad Gubernamental

Los postulados básicos permiten la identificación, el análisis, la interpretación, la captación, el procesamiento y reconocimiento de las transacciones, transformaciones internas y otros eventos que afecten el ente público.

Los postulados básicos sustentan de manera técnica el registro de las operaciones, la elaboración y presentación de los estados financieros; basados en su razonamiento, eficiencia demostrada, respaldo en legislación especializada y aplicación de la Ley General de Contabilidad Gubernamental, con la finalidad de uniformar los métodos, procedimientos y prácticas contables.

Las cifras presentadas al 31 de diciembre de 2018, se rigen bajo los Postulados Básicos de Contabilidad Gubernamental emitidos en el Manual Único de Contabilidad Gubernamental para las Dependencias y Entidades Públicas del Gobierno y Municipios del Estado de México para dicho ejercicio.

Reconocimiento de los Efectos de la Inflación en la Información Financiera

La entidad conforme al Manual Único de Contabilidad Gubernamental para las Dependencias y Entidades Públicas del Gobierno y Municipios del Estado de México, no realiza el procedimiento de reevaluación de los Estados Financieros mientras la economía no se encuentre en un entorno inflacionario, ya que esto ocurrirá cuando la inflación sea igual o mayor que el 26 por ciento acumulado durante los tres ejercicios anuales anteriores.

6. PRINCIPALES POLÍTICAS CONTABLES:

La Inspección General de las Instituciones de Seguridad Pública del Estado de México, tramitó su alta del registro federal de Contribuyentes ante el SAT, el 2 de agosto de 2013, bajo el régimen de “Persona Moral No Contribuyente” de conformidad al título III de la Ley del Impuesto Sobre la Renta.

El IGISPEM lleva a cabo el registro de sus operaciones diarias a través del Sistema Integral de Contabilidad el cual se apega a los lineamientos establecidos en el Manual Único de Contabilidad Gubernamental para las Dependencias y Entidades Públicas de Gobierno y Municipios del Estado de México, en cuanto a las Normas Contables Gubernamentales que cumplan con los preceptos establecidos en el Código Financiero del Estado de México y a lo dispuesto en la Ley General de Contabilidad Gubernamental.

La Inspección General se apega en todo momento a las políticas establecidas en el Manual Único de Contabilidad Gubernamental.

a. Inversiones

El efectivo se integra por los depósitos a la vista de cuentas bancarias abiertas para la captación de los recursos provenientes de su objeto y para el pago de deudas contraídas por el desarrollo de sus actividades.

b. Bienes Muebles

Estos activos se registran a su valor de adquisición (costo histórico).

En todos los casos se deberán incluir los gastos y costos relacionados con su adquisición, así como el impuesto al valor agregado excepto cuando se trate de organismos sujetos a un régimen fiscal distinto al de no contribuyentes.

c. Reconocimiento de ingresos y egresos

Los ingresos y los egresos se reconocen con base en lo devengado.

Los egresos se reconocen de acuerdo con las reglas de devengo contable indicadas en el punto 5 anterior.

d. Cuentas de orden presupuestales de ingresos y egresos

Con el propósito de contar con herramientas de control que permitan identificar los registros por ingresos y egresos de una Entidad con el ejercicio presupuestal, la Contaduría General Gubernamental de común acuerdo con el Órgano Técnico de Fiscalización del Poder Legislativo y los Municipios, optaron por incluir en el catálogo de cuentas, dentro del grupo de cuentas de orden, las cuentas presupuestales de ingresos y egresos.

Derivado de lo anterior, se debe registrar contable y presupuestalmente durante el ejercicio fiscal, en forma simultánea, tanto la ejecución del presupuesto de egresos como de la Ley de Ingresos.

e. Régimen Fiscal

El régimen fiscal para las entidades públicas es el correspondiente a personas morales con fines no lucrativos y sus obligaciones fiscales se determinan conforme al objetivo y funciones asignadas en la Constitución Política del Estado Libre y Soberano de México, en la Ley que les da origen o en su Decreto de Creación, salvo los casos en que se realicen actividades distintas a la presentación de servicios públicos.

f. Indemnizaciones, compensaciones por retiro y primas de antigüedad

Las entidades públicas no deberán registrar ninguna provisión para contingencias por las eventuales indemnizaciones y compensaciones que tenga que pagar a su personal, incluso a favor de terceros, en caso de despidos injustificados así resueltos por los Tribunales correspondientes o cualquier otra derivada de las relaciones laborales, pues consistentemente las deberán reconocer en el ejercicios en que se paguen, debido a que es en ese momento cuando se afecta el presupuesto de egresos del ejercicio.

g. Provisiones

Considerando que todo gasto debe estar previsto en el presupuesto de Egresos autorizado para cada ejercicio fiscal, es improcedente la creación de cualquier tipo de provisión, como las provisiones para faltantes en inventarios y cuentas incobrables, entre otras; con excepción de aquellos organismos que por su actividad tengan mercancías de fácil acceso con público en general, quienes deberán realizar una provisión contable de acuerdo al porcentaje estimado de pérdidas por robo o mermas, atención médica a pacientes no derechohabientes y créditos otorgados a corto y mediano plazo.

7. POSICIÓN EN MONEDA EXTRANJERA Y PROTECCIÓN POR RIESGO CAMBIARIO

El Organismo no realiza ningún tipo de transacción o registro en moneda extranjera.

8. REPORTE ANALÍTICO DEL ACTIVO

Debe mostrar la siguiente información:

a) Vida útil o porcentajes de depreciación. La depreciación se calcula mediante el método de línea recta a partir del mes siguiente de adquisición, aplicando las tasas aprobadas en el Manual Único de Contabilidad

Gubernamental para las Dependencias y Entidades Públicas del Gobierno y Municipios del Estado de México.

b) Durante el ejercicio 2018, no existieron cambios en los porcentajes de depreciación o valor residual de los activos.

c) Los activos se registran en base a las políticas de registro establecidas en el Manual Único de Contabilidad Gubernamental, mismos que son reflejados y registrados en el Programa SICOPA-WEB, en el cual se da a conocer las características, fecha y monto de Adquisición, y la persona encargada del resguardo.

9. FIDEICOMISOS, MANDATOS Y ANÁLOGOS

La Inspección General, no cuenta con ningún fideicomiso, mandatos y análogos a la fecha de preparación de los presentes estados financieros.

10. REPORTE DE RECAUDACIÓN

La Inspección General, a través de la Unidad de Apoyo Administrativo, realiza la gestión para la liberación de recursos de acuerdo al presupuesto calendarizado del ejercicio, y solo cuenta con la liberación de recursos estatales, mismos que se van liberando mes a mes para las operaciones del Organismo.

11. INFORMACIÓN SOBRE LA DEUDA Y EL REPORTE ANALÍTICO DE LA DEUDA

Al 31 de diciembre de 2017 y 2018, el Organismo no adquirió ningún tipo de deuda

12. CALIFICACIONES OTORGADAS

Al 31 de diciembre de 2017 y 2018, el Organismo no estuvo sujeto a ninguna valoración o calificación crediticia.

13. PROCESO DE MEJORA

Se estableció el área de control de gastos, con la finalidad de llevar un mejor registro de los mismos, apegándose al Reglamento Interno de la IGISPEM.

14. INFORMACIÓN POR SEGMENTOS

No Aplica.

15. EVENTOS POSTERIORES AL CIERRE

No existen hechos ocurridos en el periodo del 31 de diciembre de 2017 y hasta el 31 de diciembre de 2018, que afecten económicamente al Organismo y que no se conocían a la fecha de cierre.

16. PARTES RELACIONADAS

La Inspección General, no cuenta con partes relacionadas que pudieran ejercer influencia significativa sobre la toma de decisiones financieras y operativas.

17. RESPONSABILIDAD SOBRE LA PRESENTACIÓN RAZONABLE DE LOS ESTADOS FINANCIEROS

Se tienen dos juicios laborales los cuales tiene una clasificación de valoración de ocurrencia probable, a la fecha no se tiene registrado un pasivo por concepto de sueldos por pagar, en caso de que el resultado sea desfavorable para la Inspección General, debido a que aún se encuentran en proceso.

“Bajo protesta de decir verdad declaramos que los Estados Financieros y sus Notas son razonablemente correctos y son responsabilidad del emisor”.

DICTAMEN DE ESTADOS FINANCIEROS

El Despacho Freyssinier Morín Toluca, S. C., dictaminó los Estados Financieros de la Inspección General de las Instituciones de Seguridad Pública del Estado de México (IGISPEM), al 31 de diciembre de 2018, concluyendo que presentan razonablemente en todos los aspectos materiales, la situación financiera del Organismo.

INFORMACIÓN

PRESUPUESTARIA

Inspección General de las Instituciones de Seguridad Pública del Estado de México
Ingresos y Egresos
AL 31 DE DICIEMBRE DE 2018
(Miles de pesos)

C O N C E P T O	PRESUPUESTO AUTORIZADO	%	AMPLIACIÓN	REDUCCIÓN	AUTORIZADO FINAL	%	PRESUPUESTO EJERCIDO	%	VARIACIÓN INICIAL	%	VARIACIÓN MODIFICADO	%
INGRESOS:	**64,228.8**	**100.0**	**0.0**	**0.0**	**64,228.8**	**100.0**	**60,644.8**	**100.0**	**(3,584.0)**	**(5.6)**	**(3,584.0)**	**(5.6)**
Superávit Ejercicio Anterior							**0.0**					
Ordinarios	**64,228.8**	**100.0**	**0.0**	**0.0**	**64,228.8**	**100.0**	**60,644.8**		**(3,584.0)**	**(5.6)**	**(3,584.0)**	**(5.6)**
Estatales	**64,228.8**	**100.0**	**0.0**	**0.0**	**64,228.8**	**100.0**	**60,644.8**		**-3,603.0**	**(5.6)**	**-3,603.0**	**(5.6)**
- Tributarios												
Impuestos sobre Erogaciones												
Impuestos sobre Tenencia												
Otros Impuestos y Accesorios												
- No Tributarios												
Derechos												
Sector Central												
Organismos Auxiliares												
Aportaciones de Mejoras												
Productos												
Aprovechamientos												
Ingresos Financieros												
Aportaciones y Cuotas de Seguridad Social												
Ingreso por Venta de Bienes y Servicios							19.00					
Transferencias Asignaciones, Subsidio y Otras Ayuda	64,228.8	100.0			64,228.8	100.0	60,625.80		(3,603.0)	(5.6)	(3,603.0)	(5.6)
Federales	**0.0**	**0.0**	**0.0**	**0.0**	**0.0**	**0.0**	**0.0**		**0.0**		**0.0**	
Participaciones Federales												
Fondos de Aportaciones Ramo 33												
Otros Apoyos Federales												
Extraordinarios	**0.0**	**0.0**	**0.0**	**0.0**	**0.0**	**0.0**	**0.0**		**0.0**		**0.0**	
Generación de Adefas												
Financiamientos												
EGRESOS:	**64,228.8**	**100.0**	**957.8**	**957.8**	**64,228.8**	**100.0**	**46,048.5**	**100.0**	**18,180.3**	**28.3**	**18,180.3**	**28.3**
Poderes Legislativo y Judicial	**0.0**	**0.0**	**0.0**	**0.0**	**0.0**	**0.0**	**0.0**	**0.0**	**0.0**		**0.0**	
Poder Legislativo												
Poder Judicial												
Gasto Total de Poder Ejecutivo	**64,228.8**	**100.0**	**957.8**	**957.8**	**64,228.8**	**100.0**	**46,048.5**	**100.0**	**18,180.3**	**28.3**	**18,180.3**	**28.3**
Gasto Programable:	**64,228.8**	**100.0**	**957.8**	**957.8**	**64,228.8**	**100.0**	**46,048.5**	**100.0**	**18,180.3**	**28.3**	**18,180.3**	**28.3**
Gasto Corriente	**64,228.8**	**100.0**	**957.8**	**957.8**	**64,228.8**	**100.0**	**46,048.5**	**100.0**	**18,180.3**	**28.3**	**18,180.3**	**28.3**
Servicios Personales	53,464.5	83.2	639.7	639.7	53,464.5	83.2	38,466.8	**83.5**	14,997.7	28.1	14,997.7	
Gasto Operativo	10,764.3	16.8	318.1	318.1	10,764.3	16.8	7,581.7	**16.5**	3,182.6	29.6	3,182.6	29.6
- Materiales y Suministros	2,634.5	4.1	26.2	26.2	2,634.5	4.1	1,882.5	**4.1**	752.0	28.5	752.0	28.5
- Servicios Generales	8,129.8	12.7	291.9	291.9	8,129.8	12.7	5,699.2	**12.4**	2,430.6	29.9	2,430.6	29.9
Transferencias	**0.0**	**0.0**	**0.0**	**0.0**	**0.0**	**0.0**	**0.0**	**0.0**	**0.0**		**0.0**	
- Organismos Autónomos												
- Subsidios y Apoyos												
Inversión Pública	**0.0**	**0.0**	**0.0**	**0.0**	**0.0**	**0.0**	**0.0**	**0.0**	**0.0**		**0.0**	
- Bienes Muebles e Inmuebles												
- Obra Pública												
- Inversión Financiera												
Gasto No Programable	**0.0**	**0.0**	**0.0**	**0.0**	**0.0**	**0.0**	**0.0**	**0.0**	**0.0**		**0.0**	
Transferencias a Municipios	**0.0**	**0.0**	**0.0**	**0.0**	**0.0**	**0.0**	**0.0**	**0.0**	**0.0**		**0.0**	
- Participaciones												
- Aportaciones del Ramo 33												
- Convenios												
Deuda Pública	**0.0**	**0.0**	**0.0**	**0.0**	**0.0**	**0.0**	**0.0**	**0.0**	**0.0**		**0.0**	
- Costo Financiero de la Deuda								**0.0**				
- Amortizaciones								**0.0**				
-Pago de Adefas												
Superávit(+) / Déficit (-)	**0.0**		**(957.8)**	**(957.8)**	**0.0**		**14,596.3**					
% de los Ingresos												

Inspección General de las Instituciones de Seguridad Pública del Estado de México
Estado Analítico de Ingresos
Del 1 de Enero al 31 de Diciembre de 2018
(Miles de Pesos)

Rubro de Ingresos	Ingreso					Diferencia
	Estimado	Ampliaciones y Reducciones	Modificado	Devengado	Recaudado	
	(1)	(2)	(3= 1 + 2)	(4)	(5)	(6= 5 - 1)
Impuestos						
Cuotas y Aportaciones de Seguridad Social						
Contribuciones de Mejoras						
Derechos						
Productos				1.8	1.8	1.8
Corriente				1.8	1.8	1.8
Capital						
Aprovechamientos				17.2	17.2	17.2
Corriente				17.2	17.2	17.2
Capital						
Ingresos por Ventas de Bienes y Servicios						
Participaciones y Aportaciones						
Transferencias, Asignaciones, Subsidios y Otras Ayudas	64,228.8		64,228.8	60,625.8	60,625.8	-3,603.0
Ingresos Derivados de Financiamientos						
Total	**64,228.8**	**.0**	**64,228.8**	**60,644.8**	**60,644.8**	
				Ingresos excedentes[1]		**-3,584.0**

Estado Analítico de Ingresos por Fuente de Financiamiento	Ingreso					Diferencia
	Estimado	Ampliaciones y Reducciones	Modificado	Devengado	Recaudado	
	(1)	(2)	(3= 1 + 2)	(4)	(5)	(6= 5 - 1)
Ingresos del Gobierno						
Impuestos						
Contribuciones de Mejoras						
Derechos						
Productos						
Corriente						
Capital						
Aprovechamientos						
Corriente						
Capital						
Participaciones y Aportaciones						
Transferencias, Asignaciones, Subsidios y Otras Ayudas						
Ingresos de Organismos y Empresas	**64,228.8**	**.0**	**64,228.8**	**60,644.8**	**60,644.8**	**-3,584.0**
Cuotas y Aportaciones de Seguridad Social						
Ingresos por Ventas de Bienes y Servicios				19.0	19.0	19.0
Transferencias, Asignaciones, Subsidios y Otras Ayudas	64,228.8		64,228.8	60,625.8	60,625.8	-3,603.0
Ingresos Derivados de Financiamiento		**.0**	**.0**	**.0**	**.0**	**.0**
Ingresos Derivados de Financiamientos						
Total	**64,228.8**	**.0**	**64,228.8**	**60,644.8**	**60,644.8**	
				Ingresos excedentes[1]		**-3,584.0**

Inspección General de las Instituciones de Seguridad Pública del Estado de México
INGRESOS
(Miles de Pesos)

INGRESOS	PREVISTO	PRESUPUESTO 2018 ASIGNACIONES Y/O AMPLIACIONES	REDUCCIONES Y/O DISMINUCIONES	TOTAL AUTORIZADO	RECAUDADO	VARIACIÓN IMPORTE	%
PARTICIPACIONES, APORTACIONES, TRANSFERENCIAS, ASIGNACIONES, SUBSIDIOS Y OTRAS AYUDAS	**64,228.8**			**64,228.8**	**60,625.8**	**3,603.0**	**5.6**
Subsidio	64,228.8			64,228.8	60,625.8	3,603.0	5.6
OTROS INGRESOS Y BENEFICIOS					**19.0**	**-19.0**	
Ingresos Financieros					18	-18	
Ingresos Diversos					17.2	-17.2	
T O T A L	**64,228.8**	**.0**	**.0**	**64,228.8**	**60,644.8**	**3,584.0**	**5.6**

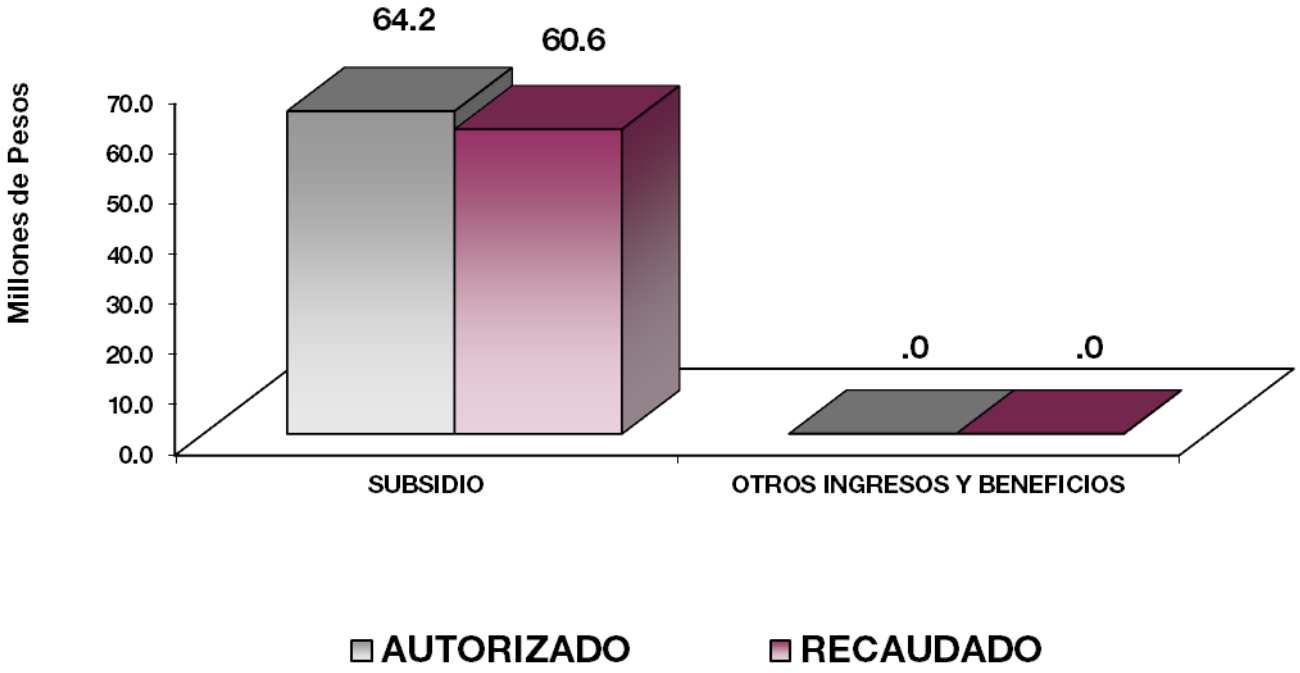

NOTAS AL PRESUPUESTO DE INGRESOS

INGRESOS

Se tiene un presupuesto autorizado de 64 millones 228.8 miles de pesos, de los cuales se logró recaudar 60 millones 644.8 miles de pesos, por lo que se tuvo una variación de menos 3 millones 584 mil pesos, lo cual representó el 5.6 por ciento respecto a lo previsto.

La variación corresponde a las medidas de contención del gasto y ahorro presupuestal

PARTICIPACIONES, APORTACIONES, TRANSFERENCIAS, ASIGNACIONES, SUBSIDIOS Y OTRAS AYUDAS

El monto autorizado fue de 64 millones 228.8 miles de pesos, de los cuales se logró una recaudación por 60 millones 625.8 miles de pesos, por lo que se tuvo una variación de menos 3 millones 603 mil pesos, que representó el 5.6 por ciento respecto al monto previsto.

OTROS INGRESOS Y BENEFICIOS

Durante el ejercicio 2018, se recaudaron 19 mil pesos, por concepto de otros ingresos y beneficios varios.

Inspección General de las Instituciones de Seguridad Pública del Estado de México
Estado Analítico del Ejercicio del Presupuesto de Egresos
Clasificación por Objeto del Gasto (Capítulo y Concepto)
Del 1 de Enero al 31 de Diciembre de 2018
(Miles de Pesos)

Concepto	Egresos					Subejercicio
	Aprobado	Ampliaciones/ (Reducciones)	Modificado	Devengado	Pagado	
	1	2	3 = (1 + 2)	4	5	6 = (3 - 4)
Servicios Personales	**53,464.5**	**.0**	**53,464.5**	**38,466.8**	**38,466.8**	**14,997.7**
Remuneraciones al Personal de Carácter Permanente	21,315.3	-429.0	20,886.3	16,485.2	16,485.2	4,401.1
Remuneraciones al Personal de Carácter Transitorio	1,359.8	-76.0	1,283.8			1,283.8
Remuneraciones Adicionales y Especiales	18,847.8	373.7	19,221.5	13,621.5	13,621.5	5,600.0
Seguridad Social	7,632.5	-6.5	7,626.0	5,032.7	5,032.7	2,593.3
Otras Prestaciones Sociales y Económicas	2,990.9	178.5	3,169.4	2,476.8	2,476.8	692.6
Previsiones						
Pago de Estímulos a Servidores Públicos	1,318.2	-40.7	1,277.5	850.6	850.6	426.9
Materiales y Suministros	**2,634.5**	**.0**	**2,634.5**	**1,882.5**	**1,882.5**	**752.0**
Materiales de Administración, Emisión de Documentos y Artículos Oficiales	782.1	2.6	784.7	378.2	378.2	406.5
Alimentos y Utensilios	67.5	-.1	67.4	29.1	29.1	38.3
Materias Primas y Materiales de Producción y Comercialización						
Materiales y Artículos de Construcción y de Reparación	73.0		73.0	17.9	17.9	55.1
Productos Químicos, Farmacéuticos y de Laboratorio	1.5		1.5			1.5
Combustibles, Lubricantes y Aditivos	1,453.8		1,453.8	1,379.0	1,379.0	74.8
Vestuario, Blancos, Prendas de Protección y Artículos Deportivos		.4	.4	.4	.4	
Materiales y Suministros Para Seguridad						
Herramientas, Refacciones y Accesorios Menores	256.6	-2.9	253.7	77.9	77.9	175.8
Servicios Generales	**8,129.8**	**-.0**	**8,129.8**	**5,699.2**	**5,699.2**	**2,430.6**
Servicios Básicos	839.6	9.1	848.7	496.6	496.6	352.1
Servicios de Arrendamiento	1,320.0		1,320.0	1,225.8	1,225.8	94.2
Servicios Profesionales, Científicos, Técnicos y Otros Servicios	1,720.3	44.8	1,765.1	1,029.4	1,029.4	735.7
Servicios Financieros, Bancarios y Comerciales	208.1	98.8	306.9	301.5	301.5	5.4
Servicios de Instalación, Reparación, Mantenimiento y Conservación	2,194.0	-123.4	2,070.6	1,603.1	1,603.1	467.5
Servicios de Comunicación Social y Publicidad	63.0	-3.0	60.0	15.7	15.7	44.3
Servicios de Traslado y Viáticos	126.0	-18.6	107.4	10.3	10.3	97.1
Servicios Oficiales						
Otros Servicios Generales	1,658.8	-7.7	1,651.1	1,016.8	1,016.8	634.3
Transferencias, Asignaciones, Subsidios y Otras Ayudas						
Transferencias Internas y Asignaciones al Sector Público						
Transferencias al Resto del Sector Público						
Subsidios y Subvenciones						
Ayudas Sociales						
Pensiones y Jubilaciones						
Transferencias a Fideicomisos, Mandatos y Otros Análogos						
Transferencias a la Seguridad Social						
Donativos						
Transferencias al Exterior						
Bienes Muebles, Inmuebles e Intangibles						
Mobiliario y Equipo de Administración						
Mobiliario y Equipo Educacional y Recreativo						
Equipo e Instrumental Médico y de Laboratorio						
Vehículos y Equipo de Transporte						
Equipo de Defensa y Seguridad						
Maquinaria, Otros Equipos y Herramientas						
Activos Biológicos						
Bienes Inmuebles						
Activos Intangibles						
Inversión Pública						
Obra Pública en Bienes de Dominio Público						
Obra Pública en Bienes Propios						
Proyectos Productivos y Acciones de Fomento						
Inversiones Financieras y Otras Provisiones						
Inversiones Para el Fomento de Actividades Productivas						
Acciones y Participaciones de Capital						
Compra de Títulos y Valores						
Concesión de Préstamos						
Inversiones en Fideicomisos, Mandatos y Otros Análogos						
Otras Inversiones Financieras						
Provisiones para Contingencias y Otras Erogaciones Especiales						
Participaciones y Aportaciones						
Participaciones						
Aportaciones						
Convenios						
Deuda Pública						
Amortización de la Deuda Pública						
Intereses de la Deuda Pública						
Comisiones de la Deuda Pública						
Gastos de la Deuda Pública						
Costo por Coberturas						
Apoyos Financieros						
Adeudos de Ejercicios Fiscales Anteriores (Adefas)						
Total del Gasto	**64,228.8**	**- 0.0**	**64,228.8**	**46,048.5**	**46,048.5**	**18,180.3**

Inspección General de las Instituciones de Seguridad Pública del Estado de México
Estado Analítico del Ejercicio del Presupuesto de Egresos
Clasificación Económica (por Tipo de Gasto)
Del 1 de Enero al 31 de Diciembre de 2018
(Miles de Pesos)

Concepto	Egresos					Subejercicio
	Aprobado	Ampliaciones/ (Reducciones)	Modificado	Devengado	Pagado	
	1	2	3 = (1 + 2)	4	5	6 = (3 - 4)
Gasto Corriente	64,228.8		64,228.8	46,048.5	46,048.5	18,180.3
Gasto de Capital						
Amortización de la Deuda y Disminución de Pasivos						
Pensiones y Jubilaciones						
Participaciones						
Total del Gasto	**64,228.8**	**-**	**64,228.8**	**46,048.5**	**46,048.5**	**18,180.3**

Inspección General de las Instituciones de Seguridad Pública del Estado de México
Estado Analítico del Ejercicio del Presupuesto de Egresos
Clasificación Administrativa
Del 1 de Enero al 31 de Diciembre de 2018
(Miles de Pesos)

Concepto	Egresos					Subejercicio
	Aprobado	Ampliaciones/ (Reducciones)	Modificado	Devengado	Pagado	
	1	2	3 = (1 + 2)	4	5	6 = (3 - 4)
Entidades Paraestatales y Fideicomisos No Empresariales y No Financieros	64,228.8	-	64,228.8	46,048.5	46,048.5	18,180.3
Instituciones Públicas de Seguridad Social						
Entidades Paraestatales Empresariales No Financieras con Participación Estatal Mayoritaria						
Entidades Paraestatales Empresariales Financieras Monetarias con Participación Estatal Mayoritaria						
Entidades Paraestatales Empresariales Financieras No Monetarias con Participación Estatal Mayoritaria						
Fideicomisos Financieros Públicos con Participación Estatal Mayoritaria						
Total del Gasto	**64,228.8**	**-**	**64,228.8**	**46,048.5**	**46,048.5**	**18,180.3**

Inspección General de las Instituciones de Seguridad Pública del Estado de México
Estado Analítico del Ejercicio del Presupuesto de Egresos
Clasificación Administrativa
Del 1 de Enero al 31 de Diciembre de 2018
(Miles de Pesos)

Concepto	Egresos					Subejercicio
	Aprobado	Ampliaciones/ (Reducciones)	Modificado	Devengado	Pagado	
	1	2	3 = (1 + 2)	4	5	6 = (3 - 4)
210D0000001	64,228.8		64,228.8	46,048.5	46,048.5	18,180.3
Total del Gasto	**64,228.8**	**-**	**64,228.8**	**46,048.5**	**46,048.5**	**18,180.3**

Inspección General de las Instituciones de Seguridad Pública del Estado de México
Estado Analítico del Ejercicio del Presupuesto de Egresos
Clasificación Administrativa
Del 1 de Enero al 31 de Diciembre de 2018
(Miles de pesos)

Concepto	Egresos					Subejercicio
	Aprobado	Ampliaciones/ (Reducciones)	Modificado	Devengado	Pagado	
	1	2	3 = (1 + 2)	4	5	6 = (3 - 4)
Poder Ejecutivo	64,228.8		64,228.8	46,048.5	46,048.5	18,180.3
Poder Legislativo						
Poder Judicial						
Órganos Autónomos						
Total del Gasto	**64,228.8**	**-**	**64,228.8**	**46,048.5**	**46,048.5**	**18,180.3**

Inspección General de las Instituciones de Seguridad Pública del Estado de México
Estado Analítico del Ejercicio del Presupuesto de Egresos
Clasificación Funcional (Finalidad y Función)
Del 1 de Enero al 31 de Diciembre de 2018
(Miles de Pesos)

Concepto	Egresos					Subejercicio
	Aprobado	Ampliaciones/ (Reducciones)	Modificado	Devengado	Pagado	
	1	2	3 = (1 + 2)	4	5	6 = (3 - 4)
Gobierno	**64,228.8**	**-**	**64,228.8**	**46,048.5**	**46,048.5**	**18,180.3**
Legislación						
Justicia						
Coordinación de la Política de Gobierno	44,393.2		44,393.2	30,361.7	30,361.7	14,031.5
Relaciones Exteriores						
Asuntos Financieros y Hacendarios						
Seguridad Nacional						
Asuntos de Orden Público y de Seguridad Interior	19,835.6		19,835.6	15,686.8	15,686.8	4,148.8
Otros Servicios Generales						
Desarrollo Social						
Protección Ambiental						
Vivienda y Servicios a la Comunidad						
Salud						
Recreación, Cultura y Otras Manifestaciones Sociales						
Educación						
Protección Social						
Otros Asuntos Sociales						
Desarrollo Económico						
Asuntos Económicos, Comerciales y Laborales en General						
Agropecuaria, Silvicultura, Pesca y Caza						
Combustibles y Energía						
Minería, Manufacturas y Construcción						
Transporte						
Comunicaciones						
Turismo						
Ciencia, Tecnología e Innovación						
Otras Industrias y Otros Asuntos Económicos						
Otras no Clasificadas en Funciones Anteriores						
Transacciones de la Deuda Pública / Costo Financiero de la Deuda						
Transferencias, Participaciones y Aportaciones entre Diferentes Niveles y Órdenes de Gobierno						
Saneamiento del Sistema Financiero						
Adeudos de Ejercicios Fiscales Anteriores						
Total del Gasto	**64,228.8**	**-**	**64,228.8**	**46,048.5**	**46,048.5**	**18,180.3**

Inspección General de las Instituciones de Seguridad Pública del Estado de México
Endeudamiento Neto
Del 1 de Enero al 31 de Diciembre de 2018
(Miles de Pesos)

Identificación de Crédito o Instrumento	Contratación/Colocación	Amortización	Endeudamiento Neto
	A	B	C = A - B
Créditos Bancarios			
			-
			-
			-
			-
			-
Total Créditos Bancarios	-	-	-
Otros Instrumentos de Deuda			
			-
			-
			-
			-
Total Otros Instrumentos de Deuda	-	-	-
TOTAL	-	-	-

NO APLICA

Inspección General de las Instituciones de Seguridad Pública del Estado de México
Intereses de la Deuda
Del 1 de Enero al 31 de Diciembre de 2018
(Miles de Pesos)

Identificación de Crédito o Instrumento	Devengado	Pagado
Créditos Bancarios		
Total de Intereses de Créditos Bancarios	-	-
Otros Instrumentos de Deuda		
Total de Intereses de Otros Instrumentos de Deuda	-	-
TOTAL	-	-

NO APLICA

Inspección General de las Instituciones de Seguridad Pública del Estado de México
EGRESOS POR CAPÍTULO

(Miles de Pesos)

	PRESUPUESTO 2018					VARIACIÓN	
EGRESOS	PREVISTO	ASIGNACIONES Y/O AMPLIACIONES	REDUCCIONES Y/O DISMINUCIONES	TOTAL AUTORIZADO	EJERCIDO	IMPORTE	%
Servicios Personales	53,464.5	639.7	639.7	53,464.5	38,466.8	14,997.7	28.1
Materiales y Suministros	2,634.5	26.2	26.2	2,634.5	1,882.5	752.0	28.5
Servicios Generales	8,129.8	291.9	291.9	8,129.8	5,699.2	2,430.6	29.9
T O T A L	**64,228.8**	**957.8**	**957.8**	**64,228.8**	**46,048.5**	**18,180.3**	**28.3**

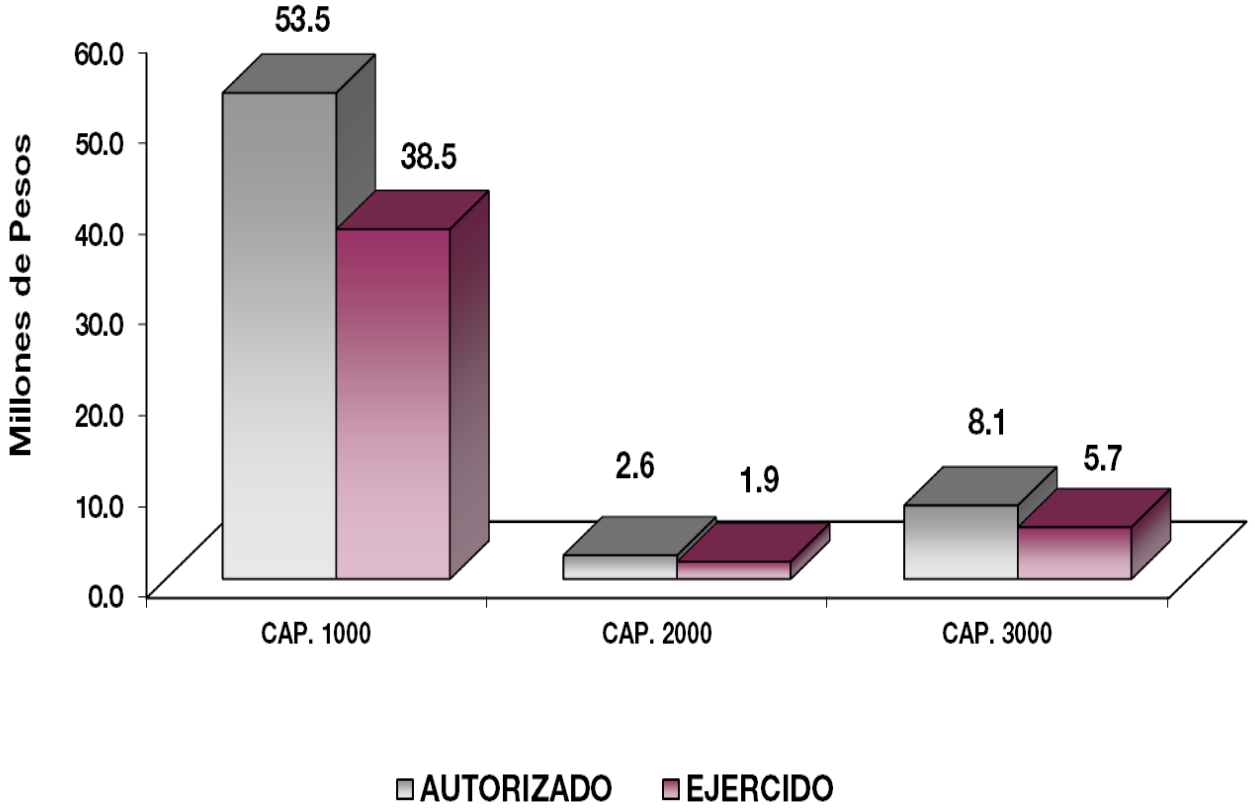

NOTAS AL PRESUPUESTO DE EGRESOS

EGRESOS

Se autorizaron 64 millones 228.8 miles de pesos, el monto ejercido fue de 46 millones 48.5 miles de pesos, presentando un subejercicio de 18 millones 180.3 miles de pesos, lo que representó un 28.3 por ciento respecto al monto autorizado.

La variación fue en cumplimiento al acuerdo de contención del gasto y ahorro presupuestal.

SERVICIOS PERSONALES

Se autorizaron 53 millones 464.5 miles de pesos, ejerciendo 38 millones 466.8 miles de pesos, teniendo un subejercicio de 14 millones 997.7 miles de pesos, que representó un 28.1 por ciento respecto al monto autorizado.

MATERIALES Y SUMINISTROS

Se tuvo un presupuesto autorizado inicial de 2 millones 634.5 miles de pesos, ejerciendo un millón 882.5 miles de pesos, presentando un subejercicio de 752 mil pesos, que representó el 28.5 por ciento respecto al monto autorizado. El ejercido se aplicó principalmente en la adquisición de bienes muebles, materiales y equipos menores de oficina, material y enseres de limpieza, materiales y útiles para el procesamiento en equipos y bienes informáticos, materiales de construcción, combustibles lubricantes y aditivos.

SERVICIOS GENERALES

Se tuvo un presupuesto autorizado inicial de 8 millones 129.8 miles de pesos, ejerciendo 5 millones 699.2 miles de pesos, por lo que se tuvo un subejercicio de 2 millones 430.6 miles de pesos, que representó un 29.9 por ciento respecto al monto autorizado. El ejercido se aplicó a los gastos de los servicios necesarios para el desarrollo de las actividades del Organismo, entre estos están, el servicio de energía eléctrica, telefonía convencional, vigilancia, además de seguros y fianzas e impuestos y derechos, principalmente.

INFORMACIÓN PRESUPUESTAL

Inspección General de las Instituciones de Seguridad Pública del Estado de México
EGRESOS POR OBJETO DEL GASTO
(Miles de Pesos)

CAPÍTULO Y OBJETO DEL GASTO	PRESUPUESTO 2018					
	PREVISTO	ASIGNACIONES Y/O AMPLIACIONES	REDUCCIONES Y/O DISMINUCIONES	TOTAL AUTORIZADO	EJERCIDO	VARIACIÓN
SERVICIOS PERSONALES	**53,464.5**	**639.7**	**639.7**	**53,464.5**	**38,466.8**	**14,997.7**
Sueldo Base	21,315.3	7.2	436.1	20,886.4	16,485.2	4,401.2
Sueldos y Salarios Compactados al Personal Eventual	1,359.8		76.1	1,283.7		1,283.7
Prima por Años de Servicio	197.3	23.0	.1	220.2	200.0	20.2
Prima Vacacional	1,440.4	10.0	61.4	1,389.0	1,128.2	260.8
Aguinaldo	3,373.6			3,373.6	2,715.4	658.2
Aguinaldo de Eventuales	223.7			223.7		223.7
Compensación por Retabulación	2,211.8	131.6		2,343.4	2,186.2	157.2
Gratificación	9,444.6	284.7		9,729.3	5,945.0	3,784.3
Gratificación por Convenio	1,721.7		14.1	1,707.6	1,250.8	456.8
Gratificación por Productividad	227.2			227.2	188.9	38.3
Estudios Superiores	7.6			7.6	7.0	.6
Aportaciones de Servicio de Salud	3,350.3	1.7	.8	3,351.2	2,402.8	948.4
Aportaciones al Sistema Solidario de Reparto	2,442.4	1.3	.6	2,443.1	1,782.9	660.2
Aportaciones del Sistema de Capitalización individual	656.5			656.5	331.2	325.3
Aportaciones para Financiar los Gastos Generales de Administración del ISSEMyM	301.4	.6	.1	301.9	210.2	91.7
Aportaciones para Riesgo de Trabajo	420.1	1.1	.1	421.1	305.6	115.5
Seguros y Fianzas	461.9		9.6	452.3		452.3
Cuotas para Fondo de Retiro	285.0	4.1		289.1	272.0	17.1
Seguro de Separación Individualizado	1,267.0	4.0		1,271.0	720.5	550.5
Becas para Hijos de Trabajadores Sindicalizados	47.0	29.6		76.6	74.4	2.2
Días Cívicos y Económicos	73.3			73.3	65.2	8.1
Día del Maestro y del Servidor Público	129.9			129.9	110.5	19.4
Otros Gastos Derivados de Convenio	204.4	119.1		323.5	300.5	23.0
Asignaciones Extraordinarias para Servidores Públicos Sindicalizados	15.0			15.0		15.0
Despensa	969.1	21.7		990.8	933.7	57.1
Estímulos por Puntualidad y Asistencia	1,318.2		40.7	1,277.5	850.6	426.9
MATERIALES Y SUMINISTROS	**2,634.5**	**26.2**	**26.2**	**2,634.5**	**1,882.5**	**752.0**
Materiales y Útiles de Oficina	330.9		7.0	323.9	130.9	193.0
Enseres de Oficina	50.1			50.1	2.0	48.1
Materiales y Útiles para el Procesamiento en Equipos y Bienes Informáticos	253.0	18.4	.3	271.1	200.2	70.9
Material de Información	12.0			12.0		12.0
Material y Enseres de Limpieza	126.0		8.4	117.6	45.4	72.2
Material para Identificación y Registro	10.0			10.0		10.0
Productos Alimenticios para Personas	52.5		.1	52.4	15.8	36.6
Utensilios para el Servicio de Alimentación	15.0			15.0	13.4	1.6
Material Eléctrico y Electrónico	24.0			24.0	17.9	6.1
Material de Señalización	12.0			12.0		12.0
Árboles y Plantas de Ornato	5.0			5.0		5.0
Materiales de Construcción	20.0			20.0		20.0
Estructuras y Manufacturas para Todo Tipo de Construcción	12.0			12.0		12.0
Medicinas y Productos Farmacéuticos	1.5			1.5		1.5

CAPÍTULO Y OBJETO DEL GASTO	PRESUPUESTO 2 0 1 8					
	PREVISTO	ASIGNACIONES Y/O AMPLIACIONES	REDUCCIONES Y/O DISMINUCIONES	TOTAL AUTORIZADO	EJERCIDO	VARIACIÓN
Combustibles, Lubricantes y Aditivos	1,453.8			1,453.8	1,379.0	74.8
Refacciones, Accesorios y Herramientas	9.0			9.0		9.0
Refacciones y Accesorios Menores de Edificios	18.0	2.0		20.0	11.3	8.7
Refacciones y Accesorios para Equipo de Cómputo	126.0		10.4	115.6	6.2	109.4
Refacciones y Accesorios Menores para Equipo de Transporte	63.7	4.7		68.4	59.3	9.1
Artículos para la Extinción de Incendios	40.0			40.0		40.0
Otros Enseres		1.1		1.1	1.1	
SERVICIOS GENERALES	**8,129.8**	**291.9**	**291.9**	**8,129.8**	**5,699.2**	**2,430.6**
Servicio de Energía Eléctrica	300.0	9.0		309.0	198.1	110.9
Servicio de Agua	126.0			126.0	54.0	72.0
Servicio de Telefonía Convencional	120.0			120.0	58.2	61.8
Servicio de Telefonia Celular	23.6			23.6	12.7	10.9
Servicios de Radiolocalización y Telecomunicación	126.0			126.0	81.3	44.7
Servicios de Acceso a Internet	144.0			144.0	92.0	52.0
Servicio Postal y Telegráfico		.2		.2	.2	
Arrendamiento de Edificios y Locales	1,320.0			1,320.0	1,225.8	94.2
Asesorías Asociadas a Convenios o Acuerdos	85.3			85.3	52.1	33.2
Servicios Informáticos	54.0	46.4		100.4	88.4	12.0
Servicios de Apoyo Administrativo y Fotocopiado	720.0			720.0	265.7	454.3
Impresiones de Documentos Oficiales para la Prestación de Servicios Públicos, Identificación, Formatos Administrativos y Fiscal	42.0		1.8	40.2	3.7	36.5
Servicios de Vigilancia	819.0			819.0	619.5	199.5
Servicios Bancarios y Financieros	12.0	.4		12.4	8.1	4.3
Seguros y Fianzas	196.1	98.4		294.5	293.5	1.0
Reparación y Mantenimiento de Inmuebles	60.0		20.0	40.0	14.5	25.5
Reparación, Mantenimiento e Instalación de Mobiliario y Equipo de Oficina	36.0			36.0	12.0	24.0
Reparación, Instalación y Mantenimiento de Bienes Informáticos Microfilmación y Tecnologías de la Información	120.0			120.0	41.4	78.6
Reparación y Mantenimiento de Vehículos Terrestres, Aéreos y Lacustres	1,622.5	1.2	231.8	1,391.9	1,094.7	297.2
Servicios de Lavandería, Limpieza e Higiene	324.0	126.8	1.4	449.4	425.7	23.7
Servicios de Fumigación	31.5	2.6		34.1	14.8	19.3
Publicaciones Oficiales y de Información en General para Difusión	63.0	1.3	4.6	59.7	15.7	44.0
Otros Servicios de Traslado y Hospedaje	126.0		18.8	107.2	10.3	96.9
Otros Impuestos y Derechos	127.8	5.6	13.5	119.9	33.3	86.6
Impuesto sobre Erogaciones por Remuneraciones al Trabajo Personal	1,495.0			1,495.0	969.8	525.2
Gastos de Servicios Menores	36.0			36.0	13.7	22.3
T O T A L	**64,228.8**	**957.8**	**957.8**	**64,228.8**	**46,048.5**	**18,180.3**

INFORMACIÓN PROGRAMÁTICA

Inspección General de las Instituciones de Seguridad Pública del Estado de México
Gasto por Categoría Programática
Del 1 de Enero al 31 de Diciembre de 2018
(Miles de Pesos)

Concepto	Egresos					Subejercicio
	Aprobado	Ampliaciones/ (Reducciones)	Modificado	Devengado	Pagado	
	1	2	3=(1 + 2)	4	5	6=(3 - 4)
Programas	**64,228.8**	**-**	**64,228.8**	**46,048.5**	**46,048.5**	**18,180.3**
Subsidios: Sector Social y Privado o Entidades Federativas y Municipios						
Sujetos a Reglas de Operación						
Otros Subsidios						
Desempeño de las Funciones	**64,228.8**	**-**	**64,228.8**	**46,048.5**	**46,048.5**	**18,180.3**
Prestación de Servicios Públicos	64,228.8		64,228.8	46,048.5	46,048.5	18,180.3
Provisión de Bienes Públicos						
Planeación, Seguimiento y Evaluación de Políticas Públicas						
Promoción y Fomento						
Regulación y Supervisión						
Funciones de las Fuerzas Armadas (Únicamente Gobierno Federal)						
Específicos						
Proyectos de Inversión						
Administrativos y de Apoyo						
Apoyo al Proceso Presupuestario y para Mejorar la Eficiencia Institucional						
Apoyo a la Función Pública y al Mejoramiento de la Gestión						
Operaciones Ajenas						
Compromisos						
Obligaciones de Cumplimiento de Resolución Jurisdiccional						
Desastres Naturales						
Obligaciones						
Pensiones y Jubilaciones						
Aportaciones a la Seguridad Social						
Aportaciones a Fondos de Estabilización						
Aportaciones a Fondos de Inversión y Reestructura de Pensiones						
Programa de Gasto Federalizado (Gobierno Federal)						
Gasto Federalizado						
Participaciones a Entidades Federativas y Municipios						
Costo Financiero, Deuda o Apoyos a Deudores y Ahorradores de la Banca						
Adeudos de Ejercicios Fiscales Anteriores						
Total del Gasto	**64,228.8**	**-**	**64,228.8**	**46,048.5**	**46,048.5**	**18,180.3**

El Plan de Desarrollo del Estado de México 2017-2023, es un instrumento prospectivo con una visión hacia 2030. En él se concentran las bases para la elaboración de los programas sectoriales, especiales y regionales que delinearán de manera más puntual y detallada los pasos para el cumplimiento de los objetivos establecidos, así como los planes específicos de inversión que permitirán realizar la proyección de los recursos financieros. Este esfuerzo colectivo plasma los retos y desafíos de la agenda gubernamental con un profundo sentido de responsabilidad y con el compromiso de lograr un desarrollo democrático.

GOBIERNO DE RESULTADOS

El Gobierno Estatal está orientado a la obtención de resultados: Es decir, a que las políticas públicas tengan un impacto positivo en la realidad de la Entidad, para lo cual es necesario que las mismas sean consecuencia de un proceso integral de planeación, de una ejecución eficiente de las políticas públicas y de la evaluación continua de las acciones de gobierno.

El capital humano de las instituciones de seguridad y justicia, es uno de los determinantes más importantes de su capacidad operativa, por lo que una transformación integral no podrá alcanzarse sin considerar un cambio en éste. El Gobierno Estatal tiene como objetivo que el personal a cargo de la seguridad y la justicia adquiera las competencias necesarias para cumplir eficazmente con sus funciones, en apego al perfil de su puesto. Asimismo, dicho personal debe caracterizarse por servir a la sociedad con honradez, legalidad, profesionalismo, ética y pleno respeto a la dignidad y los derechos humanos.

GOBIERNO SOLIDARIO

El Gobierno Estatal, se ha planteado como visión ofrecer un elevado nivel de vida y una mayor igualdad de oportunidades, asumiendo su papel como Gobierno Solidario. Para ello, se han establecido objetivos apegados a la realidad de la Entidad, que delinearán la política social durante los próximos años y tendrán un impacto directo en el mejoramiento de las condiciones de desarrollo humano y social de los mexiquenses: Ser reconocido como el Gobierno de la Educación; combatir la pobreza extrema, Mejorar la Calidad de vida de los mexiquenses mediante la Transformación Positiva de su Entorno y Alcanzar una Sociedad más igualitaria, a través de la atención a grupos en situación de vulnerabilidad.

Inspección General de las Instituciones de Seguridad Pública del Estado de México

Egresos por Pilar y/o Eje Transversal

(Miles de Pesos)

	PRESUPUESTO 2018					VARIACIÓN	
PILAR Y/O EJE TRANSVERSAL	PREVISTO	ASIGNACIONES Y/O AMPLIACIONES	REDUCCIONES Y/O DISMINUCIONES	TOTAL AUTORIZADO	EJERCIDO	IMPORTE	%
Gobierno de Resultados	44,393.2	688.5	688.5	44,393.2	30,361.7	14,031.5	31.6
Gobierno Solidario	19,835.6	269.3	269.3	19,835.6	15,686.8	4,148.8	20.9
T O T A L	**64,228.8**	**957.8**	**957.8**	**64,228.8**	**46,048.5**	**18,180.3**	**28.3**

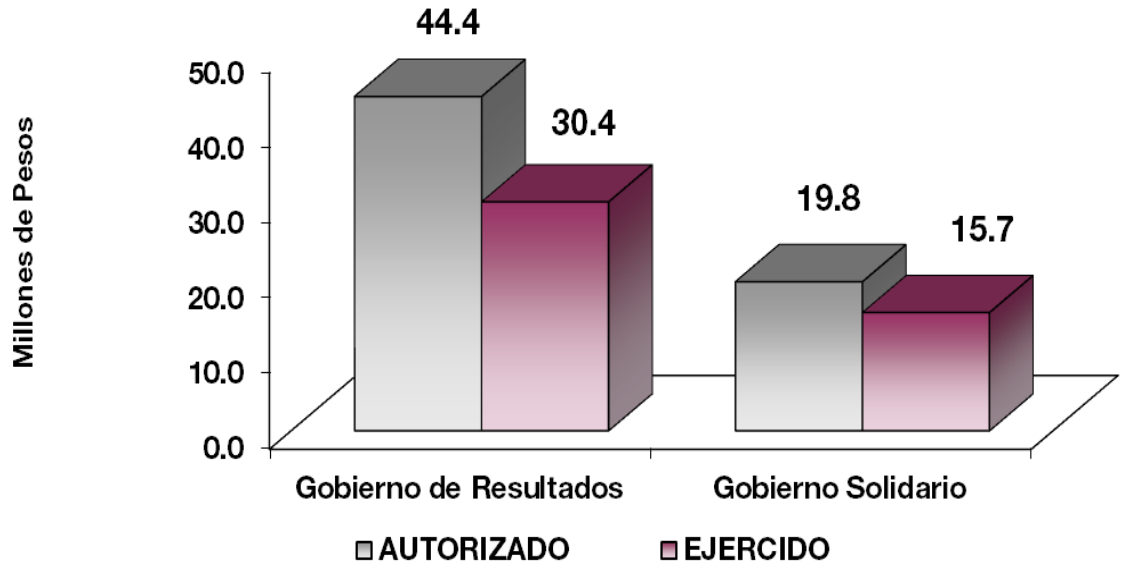

FINALIDAD

GOBIERNO

DESARROLLO SOCIAL

En esta finalidad se avanzará en la provisión de servicios a la población en materia de Protección Social, Salud y Vivienda y servicios a la Comunidad, con lo que se apoyará fundamentalmente la consecución Nacional de México Incluyente y México con Educación de Calidad.

El capital humano de las instituciones de seguridad y justicia, es uno de los determinantes más importantes de su capacidad operativa, por lo que una transformación integral no podrá alcanzarse sin considerar un cambio en éste. El Gobierno Estatal tiene como objetivo, que el personal a cargo de la seguridad y la justicia adquiera las competencias necesarias para cumplir eficazmente con sus funciones, en apego al perfil de su puesto. Asimismo, dicho personal debe caracterizarse por servir a la sociedad con honradez, legalidad, profesionalismo, ética y pleno respeto a la dignidad y los derechos humanos.

Inspección General de las Instituciones de Seguridad Pública del Estado de México
EGRESOS POR PROGRAMA
(Miles de Pesos)

PROGRAMA	PRESUPUESTO 2018 PREVISTO	ASIGNACIONES Y/O AMPLIACIONES	REDUCCIONES Y/O DISMINUCIONES	TOTAL AUTORIZADO	EJERCIDO	VARIACIÓN IMPORTE	%
Conducción de la Políticas Generales de Gobierno	28,218.1	402.1	402.1	28,218.1	16,902.7	11,315.4	40.1
Desarrollo de la Función Pública y Ética del Servidor Público	16,175.1	286.4	286.4	16,175.1	13,459.1	2,716.0	16.8
Seguridad Pública	19,835.6	269.3	269.3	19,835.6	15,686.7	4,148.9	20.9
T O T A L	**64,228.8**	**957.8**	**957.8**	**64,228.8**	**46,048.5**	**18,180.3**	**28.3**

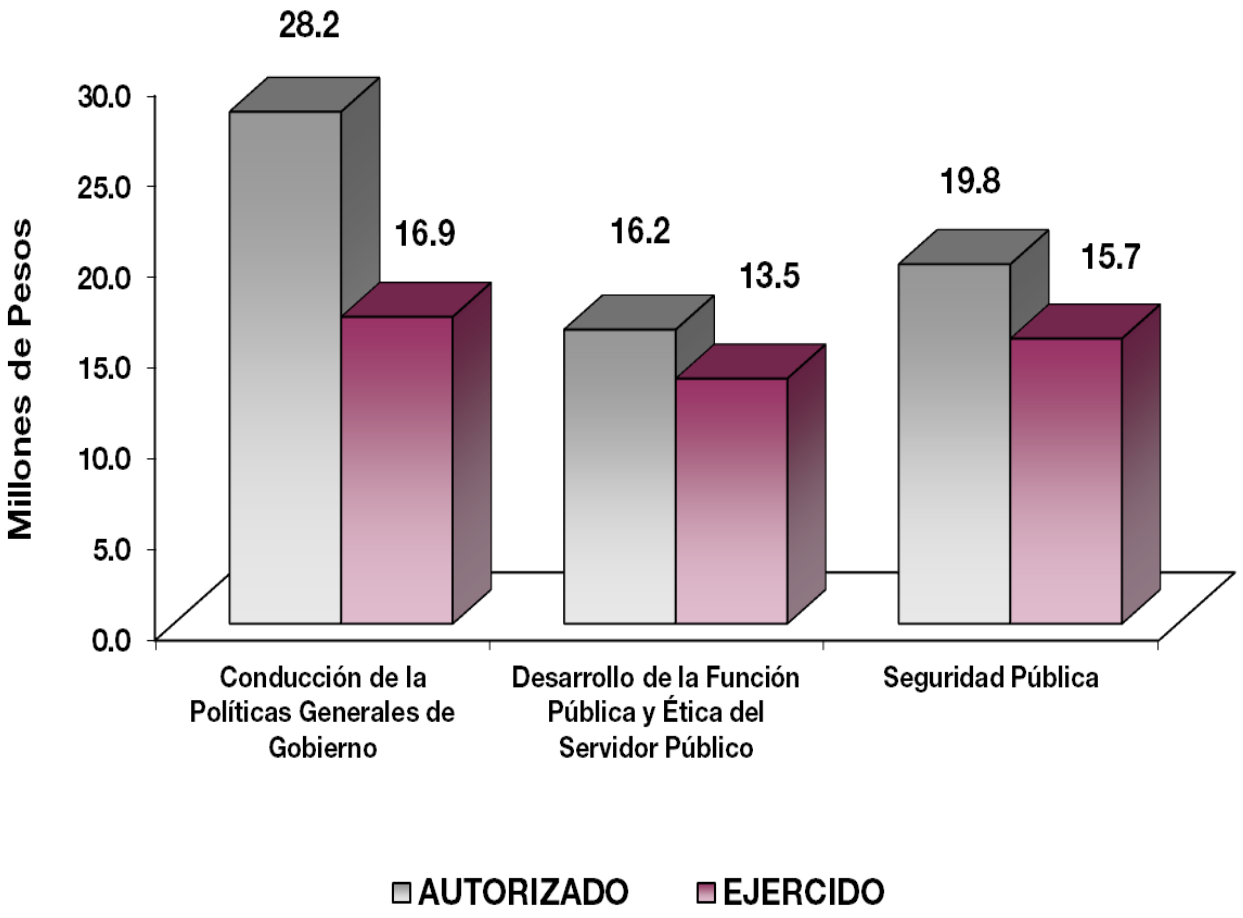

AVANCE OPERATIVO-PROGRAMÁTICO Y PRESUPUESTAL

El Organismo Público Descentralizado denominado Inspección General de las Instituciones de Seguridad Pública del Estado de México, es creado mediante el Decreto número 118 publicado en la Gaceta de Gobierno el 18 de julio de 2013.

En fecha 20 de septiembre de 2018, se publicó en Gaceta de Gobierno el Decreto 328 el cual crea la Unidad de Asuntos Internos de la Secretaría de Seguridad del Estado de México, contando con 6 proyectos en el ejercicio 2018 descritos a continuación.

010301010301 COORDINACIÓN Y SEGUIMIENTO DE LAS POLÍTICAS GUBERNAMENTALES

Se llevaron a cabo reuniones donde el personal de la Inspección General realizó funciones de asesor del Inspector General programándose 15 y realizando 1, derivado de que no se contaba con la integración del Consejo Directivo, hasta el tercer trimestre, ya que en el cuarto trimestre dicha meta fue eliminada.

Asimismo, para las 10 reuniones programadas del Consejo Directivo de la Inspección General de las Instituciones de Seguridad Pública del Estado de México, no se alcanzó la meta llevando a cabo 2, derivado de que no se contaba con la integración del Consejo Directivo para poder llevar a cabo dicha acción.

010301010303 CONTROL Y SEGUIMIENTO ADMINISTRATIVO Y DE SERVICIOS DE LAS POLÍTICAS GUBERNAMENTALES

Para la meta administración del presupuesto de egresos autorizado se programaron 12 informes logrando 11, quedando dentro de los parámetros establecidos.

En la meta administrar los recursos humanos y materiales (bienes y servicios) se programaron 12 informes, cumpliendo la meta al 100 por ciento.

Elaborando el anteproyecto de presupuesto de egresos y su calendarización, se programó 2 documentos realizando 1, derivado de que dicha meta no fue considerada para el cuarto trimestre.

Para la meta integrar y mantener actualizado el inventario de bienes muebles de acuerdo a la normatividad se programaron 3 actas, logrando 4, derivado de la transición de la Inspección General de las Instituciones de Seguridad Pública del Estado de México a Unidad de Asuntos Internos, se consideró conveniente actualizar el estado de los inventarios.

Al elaborar el programa de adquisiciones de la Inspección General se cumple con la meta programada al 100 por ciento, al realizar 1 documento.

Se programaron 12 elaboraciones y entero de impuestos de ISR ante el SAT cumpliendo al 100 por ciento la meta programada.

Se elaboraron y pagaron 24 aportaciones al ISSEMyM cumpliendo la meta al 100 por ciento.

010301010304 INFORMACIÓN, PLANEACIÓN, CONTROL Y EVALUACIÓN DE PROGRAMAS DE INSTRUMENTACIÓN DE LAS POLÍTICAS GUBERNAMENTALES

Se realizó la integración programática del anteproyecto de presupuesto programando 2 y alcanzando un documento, derivado de que dicha meta no se consideró para el cuarto trimestre, en función de las necesidades de la Dependencia.

Para la meta coordinar, analizar, registrar e integrar el avance trimestral del Sistema de Planeación y Presupuesto, se llevó a cabo la captura de la información dando cuenta de la situación que tienen los proyectos asignados a esta Inspección General, así como los números alcanzados para cada meta programada, alcanzando dicha meta al 100 por ciento.

Se proporcionaron 682 servicios de soporte técnico a todos los usuarios del Organismo de los 680 programados, logrando dar el mantenimiento adecuado al equipo de cómputo con el que cuenta el Organismo para evitar un gasto futuro.

Con respecto a la integración y entrega de la Cuenta Pública del ejercicio 2018, se entregó en tiempo y forma la información requerida por lo que se cumplió la meta al 100 por ciento.

Para la meta administrar módulos y sistemas de información, se programaron 12 reportes, esto derivado a que se implementaron sistemas nuevos para el Organismo, lo que permitió un control en el manejo de la información y así estar a la vanguardia con el desarrollo de sistemas autorizados por el Sistema Estatal de Informática (SEI), cumpliendo la meta al 100 por ciento.

Con respecto al desarrollo de sistemas informáticos para agilizar los procesos administrativos al interior del organismo, se programaron 2 sistemas cumpliendo con la meta al 100 por ciento.

Se informó de las actividades del Organismo a diferentes dependencias del Ejecutivo Estatal en 47 ocasiones, de 44 programadas, quedando dentro de los parámetros establecidos.

010304010101 FISCALIZACIÓN, CONTROL Y EVALUACIÓN INTERNA DE LA GESTIÓN PÚBLICA

En el caso de la meta realizar Auditorías, con el propósito de verificar el cumplimiento del marco normativo que regula el funcionamiento de las dependencias y organismos auxiliares del Ejecutivo Estatal y los Ayuntamientos, se alcanzó la meta cumpliendo al 100 por ciento, no se omite mencionar que dicha meta para el cuarto trimestre se denominó "*Realizar auditorías, con el propósito de verificar el cumplimiento del marco normativo que regula el funcionamiento de esta dependencia."*

Para la meta realizar Inspecciones a rubros específicos en las dependencias, organismos auxiliares del Ejecutivo Estatal y en su caso Ayuntamientos, con el propósito de constatar el cumplimiento del marco normativo que lo regula, se programaron la cantidad de 21 inspecciones alcanzando 20, quedando dentro de los parámetros establecidos, no se omite mencionar que dicha meta para el cuarto trimestre se denominó *"Realizar inspecciones a rubros específicos con el propósito de constatar el cumplimiento del marco normativo que lo regula."*

En la participación en testificaciones, con el propósito de asegurarse que los actos administrativos se realicen conforme a la normatividad vigente, esta meta fue programada con 41, alcanzando 89 y rebasando la meta derivado del aumento de las convocatorias que se hicieron por parte de las Unidades Administrativas que integran este Organismo para testificar diversos actos.

Para el caso de la meta participación del Órgano interno de control en reuniones que por mandato legal o disposición administrativa así lo requiera, se programaron 12 alcanzando la meta con 16, derivado de las convocatorias que se hicieron por parte de las Unidades Administrativas que integran este Organismo para participar en diversos actos.

La meta realizar evaluaciones para determinar el grado de eficacia y eficiencia en los procesos, así como en el desempeño institucional de las dependencias y Organismos Auxiliares del Ejecutivo Estatal, se cumplió la meta programada al 100 por ciento.

010304010201 RESPONSABILIDADES ADMINISTRATIVAS

Uno de los principales objetivos de la Inspección General, es resolver procedimientos administrativos, disciplinarios y resarcitorios, por lo que se programó 180 resoluciones, no obteniendo resultados derivado de la falta de la integración del Consejo Directivo, aunado a que en fecha 20 de septiembre de 2018, se publicó en Gaceta de Gobierno el decreto 328, el cual da creación a la Unidad de Asuntos Internos de la Secretaría de Seguridad del Estado de México.

En el caso de la meta determinación de no inicio de procedimiento, se programaron 6 archivos, realizando 4, derivado de que dicha programación solo se consideró hasta el tercer trimestre, eliminándose para el cuarto trimestre en función de que las atribuciones de la Dependencia cambiaron.

Para la meta emitir informe de los juicios de amparo promovidos por particulares se programaron 26, alcanzando la meta al 100 por ciento.

En el caso de la meta contestar demandas en contra de actos o resoluciones emitidas, se rebasa la meta programada que se tenía en 113 y se alcanzaron 66, debido a la falta de resoluciones aprobadas por el Consejo Directivo, disminuyendo considerablemente el número de impugnaciones, aunado a que dicha meta no fue considerada para el cuarto trimestre.

Para el cuarto trimestre se agregó la meta “Elaborar proyecto de resolución” la cual tuvo una programación de 45 proyectos, realizando 28, no alcanzando la meta en virtud de la remisión de expedientes para su prosecución a la Dirección General Jurídica y Consultiva de la Fiscalía General de Justicia del Estado de México.

Para el cuarto trimestre se agregó la meta “Interposición o desahogo de vista en los recursos de revisión interpuestos ante las Salas Superiores del Tribunal de Justicia Administrativa del Estado de México, la cual tuvo una programación de 39 expedientes, realizando 41 y quedando dentro de los parámetros establecidos.

010701010105 INSPECCIÓN, VIGILANCIA Y SEGUIMIENTO DE LA FUNCIÓN POLICIAL

La recepción de quejas y denuncias es una de las acciones más importantes de la Inspección General, y para el ejercicio 2018 se programaron la cantidad de 4,810, realizando 2,916, no alcanzando la meta derivado de que disminuyó el número de quejas interpuestas por parte de la Ciudadanía, toda vez que ya no se tiene atribuciones sobre la FGJEM y municipales, aunado a que dicha meta no fue considerada para el cuarto trimestre.

Para el caso de la meta llevar a cabo las acciones de inspección, supervisión, verificación e investigación de quejas y denuncias, en las Instituciones de Seguridad Pública para el periodo 2018, se programaron 1,408 acciones alcanzando 1,444, quedando dentro de los rangos establecidos.

Para la meta recomendar a las instancias competentes, la implementación y ejecución de controles, programas y estrategias a fin de prevenir las conductas irregulares por el personal operativo de las Instituciones de Seguridad Pública, en el periodo 2018 se realizaron 15 recomendaciones de las 21 programadas, derivado de que dicha meta no fue considerada en el cuarto trimestre.

Para la meta atender quejas y/o denuncias, se programaron 2,266 realizando 2,240, quedando dentro de los parámetros establecidos.

En el caso de la meta conclusión de expedientes por falta de elementos y/o por incompetencia de la autoridad se programaron 2,090 archivos, realizando 2,395 rebasando la meta programada, derivado a que existió un incremento de las quejas y denuncias, implementando una mayor atención al trámite que motivo la conclusión del expediente.

Para el cuarto trimestre se agregó la meta “Recibir y atender quejas y/o denuncias en contra del personal operativo” la cual tuvo una programación de 550 quejas, realizando 513 quedando dentro de los parámetros establecidos.

Inspección General de las Instituciones de Seguridad Pública del Estado de México
AVANCE OPERATIVO - PROGRAMÁTICO Y PRESUPUESTAL
ENERO - DICIEMBRE DE 2018

FIN	FUN	SF	PP	SP	Pr	DESCRIPCIÓN	UNIDAD DE MEDIDA	METAS PROGRAMADO	METAS ALCANZADO	METAS AVANCE %	PRESUPUESTO 2018 (Miles de Pesos) AUTORIZADO ANUAL	EJERCIDO	%
						GOBIERNO							
						GOBIERNO DE RESULTADOS							
						CONDUCCIÓN DE LAS POLÍTICAS GENERALES DE GOBIERNO							
01	**03**	**01**	**01**	**03**	**01**	**COORDINACIÓN Y SEGUIMIENTO DE LAS POLÍTICAS GUBERNAMENTALES**					**7,412.9**	**3,633.7**	**49.0**
						Participar en las reuniones del Órgano de Gobierno en las que se funja como asesor del Inspector General	Reunión	15	1	7			
						Participar en las reuniones del Consejo Directivo de la Inpección General de las Instituciones de Seguridad Pública del Estado de México.	Reunión	10	2	20			
01	**03**	**01**	**01**	**03**	**04**	**INFORMACIÓN, PLANEACIÓN, CONTROL Y EVALUACIÓN DE PROGRAMAS DE INSTRUMENTACIÓN DE LAS POLÍTICAS GUBERNAMENTALES**					**9,870.2**	**6,060.7**	**61.4**
						Llevar a cabo la integración programática del Anteproyecto de Presupuesto.	Documento	2	1	50			
						Coordinar, analizar, registrar e integrar el avance trimestral del Sistema de Planeación y Presupuesto.	Informe	4	4	100			
						Proporcionar servicio de soporte técnico al personal del Organismo, relativo a la infraestructura de bienes informáticos y tecnológicos.	Servicio	680	682	100			
						Integrar/entregar la Cuenta Pública (programatico).	Informe	1	1	100			
						Administrar módulos y sistemas de información.	Reporte	12	12	100			
						Desarrollo de sistemas informáticos para agilizar los procesos administrativos al interior del Organismo.	Sistema	2	2	100			
						Informe de actividades del Organismo a Dependencias del Ejecutivo Estatal	Informe	44	47	107			
01	**03**	**01**	**01**	**03**	**03**	**CONTROL, SEGUIMIENTO ADMINISTRATIVO Y DE SERVICIOS DE LAS POLÍTICAS GUBERNAMENTALES**					**10,935.0**	**7,208.3**	**65.9**
						Administrar el presupuesto de egresos autorizado.	Informe	12	11	92			
						Administrar los recursos humanos y materiales (bienes y servicios)	Informe	12	12	100			
						Elaborar el anteproyecto del presupuesto de egresos y su candelarización	Documento	2	1	50			
						Integrar y mantener actualizado el inventario de bienes muebles de acuerdo a la normatividad vigente en la materia	Acta	3	4	133			
						Elaborar el programa anual de adquisiciones de la Inspección General	Documento	1	1	100			
						Elaboración y entero de Impuestos del ISR ante el SAT	Documento	12	12	100			
						Elaboración y pago de aportaciones al ISSEMyM	Documento	24	24	100			

FIN	FUN	SF	PP	SP	Pr	DESCRIPCIÓN	UNIDAD DE MEDIDA	METAS PROGRAMADO	METAS ALCANZADO	METAS AVANCE %	PRESUPUESTO 2018 (Miles de Pesos) AUTORIZADO ANUAL	EJERCIDO	%
						GOBIERNO							
						GOBIERNO DE RESULTADOS							
						DESARROLLO DE LA FUNCIÓN PÚBLICA Y ÉTICA DEL SERVIDOR PÚBLICO							
01	**03**	**04**	**01**	**01**	**01**	**FISCALIZACIÓN, CONTROL Y EVALUACIÓN INTERNA DE LA GESTIÓN PÚBLICA**					**1,649.2**	**1,422.4**	**86.2**
						Realizar auditorías, con el propósito de verificar el cumplimiento del marco normativo que regula el funcionamiento de las dependencias y organismos auxiliares del Ejecutivo Estatal y los Ayuntamientos.	Auditoría	4	4	100			
						Realizar Inspecciones a rubros especificos en las dependencias, organismos auxiliares del Ejecutivo Estatal y en su caso Ayuntamientos, con el propósito de constatar el cumplimiento del marco normativo que lo regula.	Inspección	21	20	95			
						Participar en testificaciones, con el propósito de asegurarse que los actos administrativos se realicen conforme a la normatividad vigente	Testificación	41	89	217			
						Participación del Órgano de control interno en reuniones que por mandato legal o dispocición administrativa asi lo requiera.	Reunión	12	16	133			
						Realizar evaluaciones para determinar el grado de eficacia y eficiencia en los procesos, asi como en el desempeño institucional de las dependencias y organismos auxiliares del Ejecutivo Estatal	Evaluación	1	1	100			
01	**03**	**04**	**01**	**02**	**01**	**RESPONSABILIDADES ADMINISTRATIVAS**					**14,525.9**	**12,036.7**	**82.9**
						Resolver procedimientos administrativos, disciplinarios y resarcitorios de los Servidores públicos de las Instituciones de Seguridad Pública del Estado de México.	Resolución	180	0	0			
						Determinación de no inicio de procedimiento.	Archivo	6	4	67			
						Emitir informe de los juicios de amparo promovidos por particulares.	Informe	26	26	100			
						Contestar demandas en contra de actos o resoluciones emitidas.	Demanda	113	66	58			
						Elaborar proyectos de resolución de los procedimientos administrativos en contra de los servidores públicos.	Proyecto	45	28	62			
						Interposición o desahogo de vista en los recursos de revisión interpuestos ante las Salas Superiores del Tribunal de Justicia Administrativa del Estado de México.	Expediente	39	41	105			

I G I S P E M

FIN	FUN	SF	PP	SP	Pr	DESCRIPCIÓN	UNIDAD DE MEDIDA	M E T A S PROGRAMADO	ALCANZADO	AVANCE %	PRESUPUESTO 2018 (Miles de Pesos) AUTORIZADO ANUAL	EJERCIDO	%
						GOBIERNO							
						SOCIEDAD PROTEGIDA							
						SEGURIDAD PÚBLICA							
01	**07**	**01**	**01**	**01**	**05**	**INSPECCIÓN, VIGILANCIA Y SEGUIMIENTO DE LA FUNCIÓN POLICIAL**					**19,835.6**	**15,686.7**	**79.1**
						Recibir quejas y/o denuncias.	Queja	4810	2916	61			
						Llevar a cabo acciones de inspección, supervisión, verificación e investigación de quejas y denuncias de las Instituciones de Seguridad Pública.	Acción	1408	1444	103			
						Recomendar a las instancias competentes, la implementación y ejecución de controles, programas y estrategias a fin de prevenir las conductas irregulares por el personal operativo de las Instituciones de Seguridad Pública.	Recomendación	21	15	71			
						Atender quejas y/o denuncias.	Queja	2266	2240	99			
						Concluir expedientes por falta de elementos y/o por incompetencia de la autoridad.	Archivo	2090	2395	115			
						Recibir y atender quejas y/o denuncias en contra del personal operativo de la Secretaría de Seguridad.	Queja	550	513	93			
							T O T A L				**64,228.8**	**46,048.5**	**71.7**

ANEXOS ESTABLECIDOS EN DIFERENTES ORDENAMIENTOS

Relación de Bienes Muebles que Componen el Patrimonio
Cuenta Pública al 31 de Diciembre 2018
(Miles de Pesos)

Ente Público: Inspección General de las Instituciones de Seguridad Pública del Estado de México

Código	Descripción de Bienes Muebles	Valor en Libros
	Mobiliario y Equipo de Administración	1339.9
	Vehículos y Equipo de Transporte	1420.4
	Equipo de Defensa y Seguridad	128.2
	Maquinaria, Otros Equipos y Herramientas	294
	Muebles y Enseres	37.8
	T O T A L	**3,220.3**

Relación de Bienes Inmuebles que Componen el Patrimonio
Cuenta Pública al 31 de Diciembre de 2018
(Miles de Pesos)

Ente Público: Inspección General de las Instituciones de Seguridad Pública del Estado de México

Código	Descripción de Bienes Inmuebles	* Valor en Libros
	NO APLICA	
	TOTAL	.0

Inspección General de las Instituciones de Seguridad Pública del Estado de México
Cuenta Pública al 31 de Diciembre de 2018

Relación de Cuentas Bancarias Productivas Específicas

Fondo, Programa o Convenio	Datos de la Cuenta Bancaria	
	Institución Bancaria	Número de Cuentas
Participaciones, Aportaciones, Transferencias, Asignaciones, Subsidios y Otras Ayudas	BANCOMER	630

FORMATOS PARA EL CUMPLIMIENTO DE LA LEY DE DISCIPLINA FINANCIERA DE LAS ENTIDADES FEDERATIVAS Y LOS MUNICIPIOS

Inspección General de las Instituciones de Seguridad Pública del Estado de México
Estado de Situación Financiera Detallado - LDF
Al 31 de Diciembre de 2018 y 2017
(Cifras en Miles de Pesos)

Concepto	2018	2017	Concepto	2018	2017
ACTIVO			**PASIVO**		
Activo Circulante			**Pasivo Circulante**		
a. Efectivo y Equivalentes (a=a1+a2+a3+a4+a5+a6+a7)	**10,373.5**	**3,612.7**	**a. Cuentas por Pagar a Corto Plazo (a=a1+a2+a3+a4+a5+a6+a7+a8+a9)**	**27.3**	**34.2**
a1) Efectivo			a1) Servicios Personales por Pagar a Corto Plazo	27.3	34.2
a2) Bancos/Tesorería	10,373.5	3,612.7	a2) Proveedores por Pagar a Corto Plazo		
a3) Bancos/Dependencias y Otros			a3) Contratistas por Obras Públicas por Pagar a Corto Plazo		
a4) Inversiones Temporales (Hasta 3 Meses)			a4) Participaciones y Aportaciones por Pagar a Corto Plazo		
a5) Fondos con Afectación Específica			a5) Transferencias Otorgadas por Pagar a Corto Plazo		
a6) Depósitos de Fondos de Terceros en Garantía y/o Administración			a6) Intereses, Comisiones y Otros Gastos de la Deuda Pública por Pagar a Corto Plazo		
a7) Otros Efectivos y Equivalentes			a7) Retenciones y Contribuciones por Pagar a Corto Plazo		
b. Derechos a Recibir Efectivo o Equivalentes (b=b1+b2+b3+b4+b5+b6+b7)	**2,908.8**	**4,866.8**	a8) Devoluciones de la Ley de Ingresos por Pagar a Corto Plazo		
b1) Inversiones Financieras de Corto Plazo			a9) Otras Cuentas por Pagar a Corto Plazo		
b2) Cuentas por Cobrar a Corto Plazo	2,908.8	4,866.8	**b. Documentos por Pagar a Corto Plazo (b=b1+b2+b3)**	**0.0**	**0.0**
b3) Deudores Diversos por Cobrar a Corto Plazo			b1) Documentos Comerciales por Pagar a Corto Plazo		
b4) Ingresos por Recuperar a Corto Plazo			b2) Documentos con Contratistas por Obras Públicas por Pagar a Corto Plazo		
b5) Deudores por Anticipos de la Tesorería a Corto Plazo			b3) Otros Documentos por Pagar a Corto Plazo		
b6) Préstamos Otorgados a Corto Plazo			**c. Porción a Corto Plazo de la Deuda Pública a Largo Plazo (c=c1+c2)**	**0.0**	**0.0**
b7) Otros Derechos a Recibir Efectivo o Equivalentes a Corto Plazo			c1) Porción a Corto Plazo de la Deuda Pública		
c. Derechos a Recibir Bienes o Servicios (c=c1+c2+c3+c4+c5)	**0.0**	**0.0**	c2) Porción a Corto Plazo de Arrendamiento Financiero		
c1) Anticipo a Proveedores por Adquisición de Bienes y Prestación de Servicios a Corto Plazo			d. Títulos y Valores a Corto Plazo		
c2) Anticipo a Proveedores por Adquisición de Bienes Inmuebles y Muebles a Corto Plazo			**e. Pasivos Diferidos a Corto Plazo (e=e1+e2+e3)**	**0.0**	**0.0**
c3) Anticipo a Proveedores por Adquisición de Bienes Intangibles a Corto Plazo			e1) Ingresos Cobrados por Adelantado a Corto Plazo		
c4) Anticipo a Contratistas por Obras Públicas a Corto Plazo			e2) Intereses Cobrados por Adelantado a Corto Plazo		
c5) Otros Derechos a Recibir Bienes o Servicios a Corto Plazo			e3) Otros Pasivos Diferidos a Corto Plazo		
d. Inventarios (d=d1+d2+d3+d4+d5)	**0.0**	**0.0**	**f. Fondos y Bienes de Terceros en Garantía y/o Administración a Corto Plazo f=f1+f2+f3+f4+f5+f6)**	**0.0**	**0.0**
d1) Inventario de Mercancías para Venta			f1) Fondos en Garantía a Corto Plazo		
d2) Inventario de Mercancías Terminadas			f2) Fondos en Administración a Corto Plazo		
d3) Inventario de Mercancías en Proceso de Elaboración			f3) Fondos Contingentes a Corto Plazo		
d4) Inventario de Materias Primas, Materiales y Suministros para Producción			f4) Fondos de Fideicomisos, Mandatos y Contratos Análogos a Corto Plazo		
d5) Bienes en Tránsito			f5) Otros Fondos de Terceros en Garantía y/o Administración a Corto Plazo		
e. Almacenes			f6) Valores y Bienes en Garantía a Corto Plazo		
f. Estimación por Pérdida o Deterioro de Activos Circulantes (f=f1+f2)	**0.0**	**0.0**	**g. Provisiones a Corto Plazo (g=g1+g2+g3)**	**0.0**	**0.0**
f1) Estimaciones para Cuentas Incobrables por Derechos a Recibir Efectivo o Equivalentes			g1) Provisión para Demandas y Juicios a Corto Plazo		
f2) Estimación por Deterioro de Inventarios			g2) Provisión para Contingencias a Corto Plazo		
g. Otros Activos Circulantes (g=g1+g2+g3+g4)	**0.0**	**0.0**	g3) Otras Provisiones a Corto Plazo		
g1) Valores en Garantía			**h. Otros Pasivos a Corto Plazo (h=h1+h2+h3)**	**0.0**	**0.0**
g2) Bienes en Garantía (Excluye Depósitos de Fondos)			h1) Ingresos por Clasificar		
g3) Bienes Derivados de Embargos, Decomisos, Aseguramientos y Dación en Pago			h2) Recaudación por Participar		
g4) Adquisición con Fondos de Terceros			h3) Otros Pasivos Circulantes		
IA. Total de Activos Circulantes (IA = a + b + c + d + e + f + g)	**13,282.3**	**8,479.5**	**IIA. Total de Pasivos Circulantes (IIA = a + b + c + d + e + f + g + h)**	**27.3**	**34.2**

Activo No Circulante			**Pasivo No Circulante**		
a. Inversiones Financieras a Largo Plazo			a. Cuentas por Pagar a Largo Plazo		
b. Derechos a Recibir Efectivo o Equivalentes a Largo Plazo			b. Documentos por Pagar a Largo Plazo		
c. Bienes Inmuebles, Infraestructura y Construcciones en Proceso			c. Deuda Pública a Largo Plazo		
d. Bienes Muebles	3,220.3	3,220.3	d. Pasivos Diferidos a Largo Plazo		
e. Activos Intangibles			e. Fondos y Bienes de Terceros en Garantía y/o en Administración a Largo Plazo		
f. Depreciación, Deterioro y Amortización Acumulada de Bienes	-1,160.4	-723.8	f. Provisiones a Largo Plazo		
g. Activos Diferidos					
h. Estimación por Pérdida o Deterioro de Activos no Circulantes			**IIB. Total de Pasivos No Circulantes (IIB = a + b + c + d + e + f)**	**0.0**	**0.0**
i. Otros Activos no Circulantes					
			II. Total del Pasivo (II = IIA + IIB)	**27.3**	**34.2**
IB. Total de Activos No Circulantes (IB = a + b + c + d + e + f + g + h + i)	**2,059.9**	**2,496.5**			
			HACIENDA PÚBLICA/PATRIMONIO		
I. Total del Activo (I = IA + IB)	**15,342.2**	**10,976.0**			
			IIIA. Hacienda Pública/Patrimonio Contribuido (IIIA = a + b + c)	**189.0**	**189.0**
			a. Aportaciones	189.0	189.0
			b. Donaciones de Capital		
			c. Actualización de la Hacienda Pública/Patrimonio		
			IIIB. Hacienda Pública/Patrimonio Generado (IIIB = a + b + c + d + e)	**15,125.9**	**10,752.8**
			a. Resultados del Ejercicio (Ahorro/ Desahorro)	12,818.4	8,287.1
			b. Resultados de Ejercicios Anteriores	2,307.5	2,465.7
			c. Revalúos		
			d. Reservas		
			e. Rectificaciones de Resultados de Ejercicios Anteriores		
			IIIC. Exceso o Insuficiencia en la Actualización de la Hacienda Pública/Patrimonio (IIIC=a+b)	**0.0**	**0.0**
			a. Resultado por Posición Monetaria		
			b. Resultado por Tenencia de Activos no Monetarios		
			III. Total Hacienda Pública/Patrimonio (III = IIIA + IIIB + IIIC)	**15,314.9**	**10,941.8**
			IV. Total del Pasivo y Hacienda Pública/Patrimonio (IV = II + III)	**15,342.2**	**10,976.0**

Inspección General de las Instituciones de Seguridad Pública del Estado de México
Informe Analítico de la Deuda Pública y Otros Pasivos - LDF
Al 31 de diciembre de 2017 y 2018

Denominación de la Deuda Pública y Otros Pasivos (c)	Saldo al 31 de diciembre de 2017 (d)	Disposiciones del Período (e)	Amortizaciones del Período (f)	Revaluaciones, Reclasificaciones y Otros Ajustes (g)	Saldo Final del Período (h) h=d+e-f+g	Pago de Intereses del Período (i)	Pago de Comisiones y demás Costos Asociados Durante el Período (j)
1. Deuda Pública (1=A+B)	**0.0**	**0.0**	**0.0**	**0.0**	**0.0**		
A. Corto Plazo (A=a1+a2+a3)	**0.0**	**0.0**	**0.0**	**0.0**	**0.0**		
a1) Instituciones de Crédito							
a2) Títulos y Valores							
a3) Arrendamientos Financieros							
B. Largo Plazo (B=b1+b2+b3)	**0.0**	**0.0**	**0.0**	**0.0**	**0.0**		
b1) Instituciones de Crédito							
b2) Títulos y Valores							
b3) Arrendamientos Financieros							
2. Otros Pasivos	34.2				27.3		
3. Total de la Deuda Pública y Otros Pasivos (3=1+2)	**34.2**	**0.0**	**0.0**	**0.0**	**27.3**		
4. Deuda Contingente 1 (informativo)	**0.0**	**0.0**	**0.0**	**0.0**	**0.0**		
A. Deuda Contingente 1							
B. Deuda Contingente 2							
C. Deuda Contingente XX							
5. Valor de Instrumentos Bono Cupón Cero 2 (Informativo)	**0.0**	**0.0**	**0.0**	**0.0**	**0.0**		
A. Instrumento Bono Cupón Cero 1							
B. Instrumento Bono Cupón Cero 2							
C. Instrumento Bono Cupón Cero XX							

Inspección General de las Instituciones de Seguridad Pública del Estado de México
Informe Analítico de Obligaciones Diferentes de Financiamientos
Al 31 de Diciembre de 2018
(Miles de Pesos)

Denominación de las Obligaciones Diferentes de Financiamiento (c)	Fecha del Contrato (d)	Fecha de Inicio de Operación del Proyecto (e)	Fecha de Vencimiento (f)	Monto de la Inversión Pactado (g)	Plazo Pactado (h)	Monto Promedio Mensual del Pago de la Contraprestación (i)	Monto Promedio Mensual del Pago de la Contraprestación Correspondiente al Pago de Inversión (j)	Monto Pagado de la Inversión al XX de XXXX de 20XN (k)	Monto Pagado de la Inversión Actualizado al XX de XXXX de 20XN (l)	Saldo Pendiente por Pagar de la Inversión al XX de XXXX de 20XN (m = g – l)
A. Asociaciones Público Privadas (APP's) (A=a+b+c+d)				**0.0**		**0.0**	**0.0**			**0.0**
a) APP 1					0			0		0.0
b) APP 2										0.0
c) APP 3										0.0
d) APP XX										0.0
B. Otros Instrumentos (B=a+b+c+d)				**0.0**		**0.0**	**0.0**			**0.0**
a) Otro Instrumento 1										0.0
b) Otro Instrumento 2										0.0
c) Otro Instrumento 3										0.0
d) Otro Instrumento XX										
C. Total de Obligaciones Diferentes de Financiamiento (C=A+B)				**0.0**		**0.0**	**0.0**			**0.0**

Inspección General de las Instituciones de Seguridad Pública del Estado de México
Balance Presupuestario
Del 1 de Enero al 31 de Diciembre de 2018
(Miles de Pesos)

Concepto	Estimado / Aprobado	Devengado	Recaudado / Pagado
A. Ingresos Totales (A = A1+A2+A3)	**64,228.8**	**60,644.8**	**60,644.8**
A1. Ingresos de Libre Disposición	64,228.8	60,644.8	60,644.8
A2. Transferencias Federales Etiquetadas			
A3. Financiamiento Neto			
B. Egresos Presupuestarios[1] (B = B1+B2)	**64,228.8**	**46,048.5**	**46,048.5**
B1. Gasto No Etiquetado (sin incluir Amortización de la Deuda Pública)	64,228.8	46,048.5	46,048.5
B2. Gasto Etiquetado (sin incluir Amortización de la Deuda Pública)			
C. Remanentes del Ejercicio Anterior (C = C1 + C2)		**0.0**	**0.0**
C1. Remanentes de Ingresos de Libre Disposición Aplicados en el Período			
C2. Remanentes de Transferencias Federales Etiquetadas Aplicados en el Período			
I. Balance Presupuestario (I = A – B + C)	**0.0**	**14,596.3**	**14,596.3**
II. Balance Presupuestario sin Financiamiento Neto (II = I - A3)	**0.0**	**14,596.3**	**14,596.3**
III. Balance Presupuestario sin Financiamiento Neto y sin Remanentes del Ejercicio Anterior (III= II - C)	**0.0**	**14,596.3**	**14,596.3**

Concepto	Aprobado	Devengado	Pagado
E. Intereses, Comisiones y Gastos de la Deuda (E = E1+E2)	**0.0**	**0.0**	**0.0**
E1. Intereses, Comisiones y Gastos de la Deuda con Gasto No Etiquetado			
E2. Intereses, Comisiones y Gastos de la Deuda con Gasto Etiquetado			
IV. Balance Primario (IV = III + E)	**0.0**	**14,596.3**	**14,596.3**

Concepto	Estimado/ Aprobado	Devengado	Recaudado / Pagado
F. Financiamiento (F = F1 + F2)	**0.0**	**0.0**	**0.0**
F1. Financiamiento con Fuente de Pago de Ingresos de Libre Disposición			
F2. Financiamiento con Fuente de Pago de Transferencias Federales Etiquetadas			
G. Amortización de la Deuda (G = G1 + G2)	**0.0**	**0.0**	**0.0**
G1. Amortización de la Deuda Pública con Gasto No Etiquetado			
G2. Amortización de la Deuda Pública con Gasto Etiquetado			
A3. Financiamiento Neto (A3 = F – G)	**0.0**	**0.0**	**0.0**

Concepto	Estimado/ Aprobado	Devengado	Recaudado / Pagado
A1. Ingresos de Libre Disposición	64,228.8	60,644.8	60,644.8
A3.1 Financiamiento Neto con Fuente de Pago de Ingresos de Libre Disposición (A3.1 = F1 – G1)	**0.0**	**0.0**	**0.0**
F1. Financiamiento con Fuente de Pago de Ingresos de Libre Disposición			
G1. Amortización de la Deuda Pública con Gasto No Etiquetado			
B1. Gasto No Etiquetado (sin incluir Amortización de la Deuda Pública)	64,228.8	46,048.5	46,048.5
C1. Remanentes de Ingresos de Libre Disposición Aplicados en el Período			
V. Balance Presupuestario de Recursos Disponibles (V = A1 + A3.1 – B 1 + C1)	**0.0**	**14,596.3**	**14,596.3**
VI. Balance Presupuestario de Recursos Disponibles sin Financiamiento Neto (VI = V – A3.1)	**0.0**	**14,596.3**	**14,596.3**

Concepto	Estimado/ Aprobado	Devengado	Recaudado / Pagado
A2. Transferencias Federales Etiquetadas	0.0	0.0	0.0
A3.2 Financiamiento Neto con Fuente de Pago de Transferencias Federales Etiquetadas (A3.2 = F2 – G2)	**0.0**	**0.0**	**0.0**
F2. Financiamiento con Fuente de Pago de Transferencias Federales Etiquetadas			
G2. Amortización de la Deuda Pública con Gasto Etiquetado			
B2. Gasto Etiquetado (sin incluir Amortización de la Deuda Pública)	0.0	0.0	0.0
C2. Remanentes de Transferencias Federales Etiquetadas Aplicados en el Período			
VII. Balance Presupuestario de Recursos Etiquetados (VII = A2 + A3.2 – B2 + C2)	**0.0**	**0.0**	**0.0**
VIII. Balance Presupuestario de Recursos Etiquetados sin Financiamiento Neto (VIII = VII – A3.2)	**0.0**	**0.0**	**0.0**

Inspección General de las Instituciones de Seguridad Pública del Estado de México
Estado Analítico de Ingresos Detallado - LDF
Del 1 de Enero al 31 de Diciembre de 2018
(Miles de Pesos)

Concepto	Ingreso					Diferencia
	Estimado	Ampliaciones/ (Reducciones)	Modificado	Devengado	Recaudado	
Ingresos de Libre Disposición						
A. Impuestos						
B. Cuotas y Aportaciones de Seguridad Social						
C. Contribuciones de Mejoras						
D. Derechos						
E. Productos						
F. Aprovechamientos						
G. Ingresos por Ventas de Bienes y Servicios				19.0	19.0	-19.0
H. Participaciones (H=h1+h2+h3+h4+h5+h6+h7+h8+h9+h10+h11)	**0.0**	**0.0**	**0.0**	**0.0**	**0.0**	**0.0**
h1) Fondo General de Participaciones						
h2) Fondo de Fomento Municipal						
h3) Fondo de Fiscalización y Recaudación						
h4) Fondo de Compensación						
h5) Fondo de Extracción de Hidrocarburos						
h6) Impuesto Especial Sobre Producción y Servicios						
h7) 0.136% de la Recaudación Federal Participable						
h8) 3.17% Sobre Extracción de Petróleo						
h9) Gasolinas y Diésel						
h10) Fondo del Impuesto Sobre la Renta						
h11) Fondo de Estabilización de los Ingresos de las Entidades Federativas						
I. Incentivos Derivados de la Colaboración Fiscal (I=i1+i2+i3+i4+i5)	**0.0**	**0.0**	**0.0**	**0.0**	**0.0**	**0.0**
i1) Tenencia o Uso de Vehículos						
i2) Fondo de Compensación ISAN						
i3) Impuesto Sobre Automóviles Nuevos						
i4) Fondo de Compensación de Repecos-Intermedios						
i5) Otros Incentivos Económicos						
J. Transferencias	**64,228.8**		**64,228.8**	**60,625.8**	**60,625.8**	**3,603.0**
K. Convenios	**0.0**	**0.0**	**0.0**	**0.0**	**0.0**	**0.0**
k1) Otros Convenios y Subsidios						
L. Otros Ingresos de Libre Disposición (L=l1+l2)	**0.0**	**0.0**	**0.0**	**0.0**	**0.0**	**0.0**
l1) Participaciones en Ingresos Locales						
l2) Otros Ingresos de Libre Disposición						
I. Total de Ingresos de Libre Disposición (I=A+B+C+D+E+F+G+H+I+J+K+L)	**64,228.8**	**0.0**	**64,228.8**	**60,644.8**	**60,644.8**	**3,584.0**
Ingresos Excedentes de Ingresos de Libre Disposición						
Transferencias Federales Etiquetadas						
A. Aportaciones (A=a1+a2+a3+a4+a5+a6+a7+a8)	**0.0**	**0.0**	**0.0**	**0.0**	**0.0**	**0.0**
a1) Fondo de Aportaciones para la Nómina Educativa y Gasto Operativo						
a2) Fondo de Aportaciones para los Servicios de Salud						
a3) Fondo de Aportaciones para la Infraestructura Social						
a4) Fondo de Aportaciones para el Fortalecimiento de los Municipios y de las Demarcaciones Territoriales del Distrito Federal						
a5) Fondo de Aportaciones Múltiples						
a6) Fondo de Aportaciones para la Educación Tecnológica y de Adultos						
a7) Fondo de Aportaciones para la Seguridad Pública de los Estados y del Distrito Federal						
a8) Fondo de Aportaciones para el Fortalecimiento de las Entidades Federativas						
B. Convenios (B=b1+b2+b3+b4)	**0.0**	**0.0**	**0.0**	**0.0**	**0.0**	**0.0**
b1) Convenios de Protección Social en Salud						
b2) Convenios de Descentralización						
b3) Convenios de Reasignación						
b4) Otros Convenios y Subsidios						
C. Fondos Distintos de Aportaciones (C=c1+c2)	**0.0**	**0.0**	**0.0**	**0.0**	**0.0**	**0.0**
c1) Fondo para Entidades Federativas y Municipios Productores de Hidrocarburos						
c2) Fondo Minero						
D. Transferencias, Subsidios y Subvenciones, y Pensiones y Jubilaciones						
E. Otras Transferencias Federales Etiquetadas						
II. Total de Transferencias Federales Etiquetadas (II = A + B + C + D + E)	**0.0**	**0.0**	**0.0**	**0.0**	**0.0**	**0.0**
III. Ingresos Derivados de Financiamientos (III = A)	**0.0**	**0.0**	**0.0**	**0.0**	**0.0**	**0.0**
A. Ingresos Derivados de Financiamientos						
IV. Total de Ingresos (IV = I + II + III)	**64,228.8**	**0.0**	**64,228.8**	**60,644.8**	**60,644.8**	**3,584.0**
Datos Informativos						
1. Ingresos Derivados de Financiamientos con Fuente de Pago de Ingresos de Libre Disposición						
2. Ingresos Derivados de Financiamientos con Fuente de Pago de Transferencias Federales Etiquetadas						
3. Ingresos Derivados de Financiamientos (3 = 1 + 2)	**0.0**	**0.0**	**0.0**	**0.0**	**0.0**	**0.0**

Inspección General de las Instituciones de Seguridad Pública del Estado de México
Estado Analítico del Ejercicio del Presupuesto de Egresos Detallado - LDF
Clasificación por Objeto del Gasto (Capítulo y Concepto)
Del 1 de Enero al 31 de Diciembre de 2018
(Miles de Pesos)

Concepto	Egresos					Subejercicio
	Aprobado	Ampliaciones/ (Reducciones)	Modificado	Devengado	Pagado	
I. Gasto No Etiquetado (I=A+B+C+D+E+F+G+H+I)	**64,228.8**	**.0**	**64,228.8**	**46,048.5**	**46,048.5**	**18,180.3**
A. Servicios Personales (A=a1+a2+a3+a4+a5+a6+a7)	**53,464.5**	**.0**	**53,464.5**	**38,466.8**	**38,466.8**	**14,997.7**
a1) Remuneraciones al Personal de Carácter Permanente	21,315.3	-429.0	20,886.3	16,485.2	16,485.2	4,401.1
a2) Remuneraciones al Personal de Carácter Transitorio	1,359.8	-76.0	1,283.8			1,283.8
a3) Remuneraciones Adicionales y Especiales	18,847.8	373.7	19,221.5	13,621.5	13,621.5	5,600.0
a4) Seguridad Social	7,632.5	-6.5	7,626.0	5,032.7	5,032.7	2,593.3
a5) Otras Prestaciones Sociales y Económicas	2,990.9	178.5	3,169.4	2,476.8	2,476.8	692.6
a6) Previsiones						
a7) Pago de Estímulos a Servidores Públicos	1,318.2	-40.7	1,277.5	850.6	850.6	426.9
B. Materiales y Suministros (B=b1+b2+b3+b4+b5+b6+b7+b8+b9)	**2,634.5**	**.0**	**2,634.5**	**1,882.5**	**1,882.5**	**752.0**
b1) Materiales de Administración, Emisión de Documentos y Artículos Oficiales	782.1	2.6	784.7	378.2	378.2	406.5
b2) Alimentos y Utensilios	67.5	-.1	67.4	29.1	29.1	38.3
b3) Materias Primas y Materiales de Producción y Comercialización						
b4) Materiales y Artículos de Construcción y de Reparación	73.0		73.0	17.9	17.9	55.1
b5) Productos Químicos, Farmacéuticos y de Laboratorio	1.5		1.5			1.5
b6) Combustibles, Lubricantes y Aditivos	1,453.8		1,453.8	1,379.0	1,379.0	74.8
b7) Vestuario, Blancos, Prendas de Protección y Artículos Deportivos		.4	.4	.4	.4	
b8) Materiales y Suministros Para Seguridad						
b9) Herramientas, Refacciones y Accesorios Menores	256.6	-2.9	253.7	77.9	77.9	175.8
C. Servicios Generales (C=c1+c2+c3+c4+c5+c6+c7+c8+c9)	**8,129.8**	**.0**	**8,129.8**	**5,699.2**	**5,699.2**	**2,430.6**
c1) Servicios Básicos	839.6	9.1	848.7	496.6	496.6	352.1
c2) Servicios de Arrendamiento	1,320.0		1,320.0	1,225.8	1,225.8	94.2
c3) Servicios Profesionales, Científicos, Técnicos y Otros Servicios	1,720.3	44.8	1,765.1	1,029.4	1,029.4	735.7
c4) Servicios Financieros, Bancarios y Comerciales	208.1	98.8	306.9	301.5	301.5	5.4
c5) Servicios de Instalación, Reparación, Mantenimiento y Conservación	2,194.0	-123.4	2,070.6	1,603.1	1,603.1	467.5
c6) Servicios de Comunicación Social y Publicidad	63.0	-3.0	60.0	15.7	15.7	44.3
c7) Servicios de Traslado y Viáticos	126.0	-18.6	107.4	10.3	10.3	97.1
c8) Servicios Oficiales						
c9) Otros Servicios Generales	1,658.8	-7.7	1,651.1	1,016.8	1,016.8	634.3
D. Transferencias, Asignaciones, Subsidios y Otras Ayudas (D=d1+d2+d3+d4+d5+d6+d7+d8	**.0**	**.0**	**.0**	**.0**	**.0**	**.0**
d1) Transferencias Internas y Asignaciones al Sector Público						
d2) Transferencias al Resto del Sector Público						
d3) Subsidios y Subvenciones						
d4) Ayudas Sociales						
d5) Pensiones y Jubilaciones						
d6) Transferencias a Fideicomisos, Mandatos y Otros Análogos						
d7) Transferencias a la Seguridad Social						
d8) Donativos						
d9) Transferencias al Exterior						
E. Bienes Muebles, Inmuebles e Intangibles (E=e1+e2+e3+e4+e5+e6+e7+e8+e9)	**0.0**	**0.0**	**0.0**	**0.0**	**0.0**	**0.0**
e1) Mobiliario y Equipo de Administración						
e2) Mobiliario y Equipo Educacional y Recreativo						
e3) Equipo e Instrumental Médico y de Laboratorio						
e4) Vehículos y Equipo de Transporte						
e5) Equipo de Defensa y Seguridad						
e6) Maquinaria, Otros Equipos y Herramientas						
e7) Activos Biológicos						
e8) Bienes Inmuebles						
e9) Activos Intangibles						
F. Inversión Pública (F=f1+f2+f3)	**0.0**	**0.0**	**0.0**	**0.0**	**0.0**	**0.0**
f1) Obra Pública en Bienes de Dominio Público						
f2) Obra Pública en Bienes Propios						
f3) Proyectos Productivos y Acciones de Fomento						
G. Inversiones Financieras y Otras Provisiones (G=g1+g2+g3+g4+g5+g6+g7)	**0.0**	**0.0**	**0.0**	**0.0**	**0.0**	**0.0**
g1) Inversiones Para el Fomento de Actividades Productivas						
g2) Acciones y Participaciones de Capital						
g3) Compra de Títulos y Valores						
g4) Concesión de Préstamos						
g5) Inversiones en Fideicomisos, Mandatos y Otros Análogos						
Fideicomiso de Desastres Naturales (Informativo)						
g6) Otras Inversiones Financieras						
g7) Provisiones para Contingencias y Otras Erogaciones Especiales						
H. Participaciones y Aportaciones (H=h1+h2+h3)	**0.0**	**0.0**	**0.0**	**0.0**	**0.0**	**0.0**
h1) Participaciones						
h2) Aportaciones						
h3) Convenios						
I. Deuda Pública (I=i1+i2+i3+i4+i5+i6+i7)	**0.0**	**0.0**	**0.0**	**0.0**	**0.0**	**0.0**
i1) Amortización de la Deuda Pública						
i2) Intereses de la Deuda Pública						
i3) Comisiones de la Deuda Pública						
i4) Gastos de la Deuda Pública						
i5) Costo por Coberturas						
i6) Apoyos Financieros						
i7) Adeudos de Ejercicios Fiscales Anteriores (ADEFAS)						

I G I S P E M

Concepto	Egresos					Subejercicio
	Aprobado	Ampliaciones/ (Reducciones)	Modificado	Devengado	Pagado	
II. Gasto Etiquetado (II=A+B+C+D+E+F+G+H+I)	0.0	0.0	0.0	0.0	0.0	0.0
A. Servicios Personales (A=a1+a2+a3+a4+a5+a6+a7)	0.0	0.0	0.0	0.0	0.0	0.0
a1) Remuneraciones al Personal de Carácter Permanente						
a2) Remuneraciones al Personal de Carácter Transitorio						
a3) Remuneraciones Adicionales y Especiales						
a4) Seguridad Social						
a5) Otras Prestaciones Sociales y Económicas						
a6) Previsiones						
a7) Pago de Estímulos a Servidores Públicos						
B. Materiales y Suministros (B=b1+b2+b3+b4+b5+b6+b7+b8+b9)	0.0	0.0	0.0	0.0	0.0	0.0
b1) Materiales de Administración, Emisión de Documentos y Artículos Oficiales						
b2) Alimentos y Utensilios						
b3) Materias Primas y Materiales de Producción y Comercialización						
b4) Materiales y Artículos de Construcción y de Reparación						
b5) Productos Químicos, Farmacéuticos y de Laboratorio						
b6) Combustibles, Lubricantes y Aditivos						
b7) Vestuario, Blancos, Prendas de Protección y Artículos Deportivos						
b8) Materiales y Suministros Para Seguridad						
b9) Herramientas, Refacciones y Accesorios Menores						
C. Servicios Generales (C=c1+c2+c3+c4+c5+c6+c7+c8+c9)	0.0	0.0	0.0	0.0	0.0	0.0
c1) Servicios Básicos						
c2) Servicios de Arrendamiento						
c3) Servicios Profesionales, Científicos, Técnicos y Otros Servicios						
c4) Servicios Financieros, Bancarios y Comerciales						
c5) Servicios de Instalación, Reparación, Mantenimiento y Conservación						
c6) Servicios de Comunicación Social y Publicidad						
c7) Servicios de Traslado y Viáticos						
c8) Servicios Oficiales						
c9) Otros Servicios Generales						
D. Transferencias, Asignaciones, Subsidios y Otras Ayudas (D=d1+d2+d3+d4+d5+d6+d7+d8	0.0	0.0	0.0	0.0	0.0	0.0
d1) Transferencias Internas y Asignaciones al Sector Público						
d2) Transferencias al Resto del Sector Público						
d3) Subsidios y Subvenciones						
d4) Ayudas Sociales						
d5) Pensiones y Jubilaciones						
d6) Transferencias a Fideicomisos, Mandatos y Otros Análogos						
d7) Transferencias a la Seguridad Social						
d8) Donativos						
d9) Transferencias al Exterior						
E. Bienes Muebles, Inmuebles e Intangibles (E=e1+e2+e3+e4+e5+e6+e7+e8+e9)	0.0	0.0	0.0	0.0	0.0	0.0
e1) Mobiliario y Equipo de Administración						
e2) Mobiliario y Equipo Educacional y Recreativo						
e3) Equipo e Instrumental Médico y de Laboratorio						
e4) Vehículos y Equipo de Transporte						
e5) Equipo de Defensa y Seguridad						
e6) Maquinaria, Otros Equipos y Herramientas						
e7) Activos Biológicos						
e8) Bienes Inmuebles						
e9) Activos Intangibles						
F. Inversión Pública (F=f1+f2+f3)	0.0	0.0	0.0	0.0	0.0	0.0
f1) Obra Pública en Bienes de Dominio Público						
f2) Obra Pública en Bienes Propios						
f3) Proyectos Productivos y Acciones de Fomento						
G. Inversiones Financieras y Otras Provisiones (G=g1+g2+g3+g4+g5+g6+g7)	0.0	0.0	0.0	0.0	0.0	0.0
g1) Inversiones Para el Fomento de Actividades Productivas						
g2) Acciones y Participaciones de Capital						
g3) Compra de Títulos y Valores						
g4) Concesión de Préstamos						
g5) Inversiones en Fideicomisos, Mandatos y Otros Análogos						
Fideicomiso de Desastres Naturales (Informativo)						
g6) Otras Inversiones Financieras						
g7) Provisiones para Contingencias y Otras Erogaciones Especiales						
H. Participaciones y Aportaciones (H=h1+h2+h3)	0.0	0.0	0.0	0.0	0.0	0.0
h1) Participaciones						
h2) Aportaciones						
h3) Convenios						
I. Deuda Pública (I=i1+i2+i3+i4+i5+i6+i7)	0.0	0.0	0.0	0.0	0.0	0.0
i1) Amortización de la Deuda Pública						
i2) Intereses de la Deuda Pública						
i3) Comisiones de la Deuda Pública						
i4) Gastos de la Deuda Pública						
i5) Costo por Coberturas						
i6) Apoyos Financieros						
i7) Adeudos de Ejercicios Fiscales Anteriores (ADEFAS)						
III. Total de Egresos (III = I + II)	64,228.8	0.0	64,228.8	46,048.5	46,048.5	18,180.3

Inspección General de las Instituciones de Seguridad Pública del Estado de México
Estado Analítico del Ejercicio del Presupuesto de Egresos Detallado
Clasificación Administrativa
Del 1 de Enero al 31 de Diciembre de 2018
(Miles de Pesos)

Concepto ©	Egresos					Subejercicio
	Aprobado	Ampliaciones/ (Reducciones)	Modificado	Devengado	Pagado	
I. Gasto No Etiquetado (I=A+B+C+D+E+F+G+H)	**64,228.8**	**0.0**	**64,228.8**	**46,048.5**	**46,048.5**	**18,180.3**
IGISPEM	64,228.8		64,228.8	46,048.5	46,048.5	18,180.3
II. Gasto Etiquetado (II=A+B+C+D+E+F+G+H)	**0.0**	**0.0**	**0.0**	**0.0**	**0.0**	**0.0**
IGISPEM			0.0			0.0
III. Total de Egresos (III = I + II)	**64,228.8**	**0.0**	**64,228.8**	**46,048.5**	**46,048.5**	**18,180.3**

Inspección General de las Instituciones de Seguridad Pública del Estado de México
Estado Analítico del Ejercicio del Presupuesto de Egresos Detallado
Clasificación Funcional (Finalidad y Función)
Del 1 de Enero al 31 de Diciembre de 2018
(Miles de Pesos)

Concepto (c)	Egresos					Subejercicio
	Aprobado (d)	Ampliaciones/ (Reducciones)	Modificado	Devengado	Pagado	
I. Gasto No Etiquetado (I=A+B+C+D)	**64,228.8**	**0.0**	**64,228.8**	**46,048.5**	**46,048.5**	**18,180.3**
A. Gobierno (A=a1+a2+a3+a4+a5+a6+a7+a8)	**64,228.8**	**0.0**	**64,228.8**	**46,048.5**	**46,048.5**	**18,180.3**
a1) Legislación						
a2) Justicia						
a3) Coordinación de la Política de Gobierno	44,393.2		44,393.2	30,361.7	30,361.7	14,031.5
a4) Relaciones Exteriores						
a5) Asuntos Financieros y Hacendarios						
a6) Seguridad Nacional						
a7) Asuntos de Orden Público y de Seguridad Interior	19,835.6		19,835.6	15,686.8	15,686.8	4,148.8
a8) Otros Servicios Generales						
B. Desarrollo Social (B=b1+b2+b3+b4+b5+b6+b7)	**0.0**	**0.0**	**0.0**	**0.0**	**0.0**	**0.0**
b1) Protección Ambiental						
b2) Vivienda y Servicios a la Comunidad						
b3) Salud						
b4) Recreación, Cultura y Otras Manifestaciones Sociales						
b5) Educación						
b6) Protección Social						
b7) Otros Asuntos Sociales						
C. Desarrollo Económico (C=c1+c2+c3+c4+c5+c6+c7+c8+c9)	**0.0**	**0.0**	**0.0**	**0.0**	**0.0**	**0.0**
c1) Asuntos Económicos, Comerciales y Laborales en General						
c2) Agropecuaria, Silvicultura, Pesca y Caza						
c3) Combustibles y Energía						
c4) Minería, Manufacturas y Construcción						
c5) Transporte						
c6) Comunicaciones						
c7) Turismo						
c8) Ciencia, Tecnología e Innovación						
c9) Otras Industrias y Otros Asuntos Económicos						
D. Otras No Clasificadas en Funciones Anteriores (D=d1+d2+d3+d4)	**0.0**	**0.0**	**0.0**	**0.0**	**0.0**	**0.0**
d1) Transacciones de la Deuda Publica / Costo Financiero de la Deuda						
d2) Transferencias, Participaciones y Aportaciones Entre Diferentes Niveles y Ordenes de Gobierno						
d3) Saneamiento del Sistema Financiero						
d4) Adeudos de Ejercicios Fiscales Anteriores						
II. Gasto Etiquetado (II=A+B+C+D)	**0.0**	**0.0**	**0.0**	**0.0**	**0.0**	**0.0**
A. Gobierno (A=a1+a2+a3+a4+a5+a6+a7+a8)	**0.0**	**0.0**	**0.0**	**0.0**	**0.0**	**0.0**
a1) Legislación						
a2) Justicia						
a3) Coordinación de la Política de Gobierno						
a4) Relaciones Exteriores						
a5) Asuntos Financieros y Hacendarios						
a6) Seguridad Nacional						
a7) Asuntos de Orden Público y de Seguridad Interior						
a8) Otros Servicios Generales						
B. Desarrollo Social (B=b1+b2+b3+b4+b5+b6+b7)	**0.0**	**0.0**	**0.0**	**0.0**	**0.0**	**0.0**
b1) Protección Ambiental						
b2) Vivienda y Servicios a la Comunidad						
b3) Salud						
b4) Recreación, Cultura y Otras Manifestaciones Sociales						
b5) Educación						
b6) Protección Social						
b7) Otros Asuntos Sociales						
C. Desarrollo Económico (C=c1+c2+c3+c4+c5+c6+c7+c8+c9)	**0.0**	**0.0**	**0.0**	**0.0**	**0.0**	**0.0**
c1) Asuntos Económicos, Comerciales y Laborales en General						
c2) Agropecuaria, Silvicultura, Pesca y Caza						
c3) Combustibles y Energía						
c4) Minería, Manufacturas y Construcción						
c5) Transporte						
c6) Comunicaciones						
c7) Turismo						
c8) Ciencia, Tecnología e Innovación						
c9) Otras Industrias y Otros Asuntos Económicos						
D. Otras No Clasificadas en Funciones Anteriores (D=d1+d2+d3+d4)	**0.0**	**0.0**	**0.0**	**0.0**	**0.0**	**0.0**
d1) Transacciones de la Deuda Publica / Costo Financiero de la Deuda						
d2) Transferencias, Participaciones y Aportaciones Entre Diferentes Niveles y Ordenes de Gobierno						
d3) Saneamiento del Sistema Financiero						
d4) Adeudos de Ejercicios Fiscales Anteriores						
III. Total de Egresos (III = I + II)	**64,228.8**	**0.0**	**64,228.8**	**46,048.5**	**46,048.5**	**18,180.3**

Inspección General de las Instituciones de Seguridad Pública del Estado de México
Estado Analítico del Ejercicio del Presupuesto de Egresos Detallado
Clasificación de Servicios Personales por Categoría
Del 1 de Enero al 31 de Diciembre de 2018
(Miles de Pesos)

Concepto (c)	Egresos					Subejercicio
	Aprobado	Ampliaciones/ (Reducciones)	Modificado	Devengado	Pagado	
I. Gasto No Etiquetado (I=A+B+C+D+E+F)	**53,464.5**	**0.0**	**53,464.5**	**38,466.8**	**38,466.8**	**14,997.7**
A. Personal Administrativo y de Servicio Público						
B. Magisterio						
C. Servicios de Salud (C=c1+c2)	**0.0**	**0.0**	**0.0**	**0.0**	**0.0**	**0.0**
c1) Personal Administrativo						
c2) Personal Médico, Paramédico y afín						
D. Seguridad Pública	53,464.5		53,464.5	38,466.8	38,466.8	14,997.7
E. Gastos asociados a la implementación de nuevas leyes federales o reformas a las mismas (E = e1 + e2)	**0.0**	**0.0**	**0.0**	**0.0**	**0.0**	**0.0**
e1) Nombre del Programa o Ley 1						
e2) Nombre del Programa o Ley 2						
F. Sentencias laborales definitivas						
II. Gasto Etiquetado (II=A+B+C+D+E+F)	**0.0**	**0.0**	**0.0**	**0.0**	**0.0**	**0.0**
A. Personal Administrativo y de Servicio Público						
B. Magisterio						
C. Servicios de Salud (C=c1+c2)	**0.0**	**0.0**	**0.0**	**0.0**	**0.0**	**0.0**
c1) Personal Administrativo						
c2) Personal Médico, Paramédico y afín						
D. Seguridad Pública						
E. Gastos asociados a la implementación de nuevas leyes federales o reformas a las mismas (E = e1 + e2)	**0.0**	**0.0**	**0.0**	**0.0**	**0.0**	**0.0**
e1) Nombre del Programa o Ley 1						
e2) Nombre del Programa o Ley 2						
F. Sentencias laborales definitivas						
III. Total del Gasto en Servicios Personales (III = I + II)	**53,464.5**	**0.0**	**53,464.5**	**38,466.8**	**38,466.8**	**14,997.7**