Junta de Asistencia Privada del Estado de México

JAPEM

CONTENIDO	PÁGINA

I.	**INFORMACIÓN CONTABLE**	
	ESTADO DE SITUACIÓN FINANCIERA	5
	ESTADO DE ACTIVIDADES	6
	ESTADO DE VARIACIÓN EN LA HACIENDA PÚBLICA	7
	ESTADO DE CAMBIOS EN LA SITUACIÓN FINANCIERA	8
	ESTADO DE FLUJOS DE EFECTIVO	9
	ESTADO ANALÍTICO DEL ACTIVO	10
	ESTADO ANALÍTICO DE LA DEUDA Y OTROS PASIVOS	11
	NOTAS A LOS ESTADOS FINANCIEROS	12
II.	**INFORMACIÓN PRESUPUESTARIA**	**29**
III.	**INFORMACIÓN PROGRAMÁTICA**	**45**
IV.	**ANEXOS ESTABLECIDOS EN DIFERENTES ORDENAMIENTOS**	**55**
V.	**FORMATOS PARA EL CUMPLIMIENTO DE LA LEY DE DISCIPLINA FINANCIERA DE LAS ENTIDADES FEDERATIVAS Y LOS MUNICIPIOS**	**61**

Junta de Asistencia Privada del Estado de México
Estado de Situación Financiera
Al 31 de diciembre de 2018 y 2017
(Miles de Pesos)

CONCEPTO	Año 2018	Año 2017	CONCEPTO	Año 2018	Año 2017
ACTIVO			**PASIVO**		
Activo Circulante			***Pasivo Circulante***		
Efectivo y Equivalentes	10,661.4	3,546.4	Cuentas por Pagar a Corto Plazo	4,138.3	14,224.7
Derechos a Recibir Efectivo o Equivalentes	1,271.8	15,950.0	Documentos por Pagar a Corto Plazo		
Derechos a Recibir Bienes o Servicios			Porción a Corto Plazo de la Deuda Pública a Largo Plazo		
Inventarios			Títulos y Valores a Corto Plazo		
Almacenes			Pasivos Diferidos a Corto Plazo		
Estimación por Pérdida o Deterioro de Activos Circulantes			Fondos y Bienes de Terceros en Garantía y/o Administración a Corto Plazo		
Otros Activos Circulantes			Provisiones a Corto Plazo		
			Otros Pasivos a Corto Plazo		
Total de Activos Circulantes	**11,933.2**	**19,496.4**			
			Total de Pasivos Circulantes	**4,138.3**	**14,224.7**
Activo No Circulante			***Pasivo No Circulante***		
Inversiones Financieras a Largo Plazo			Cuentas por Pagar a Largo Plazo		
Derechos a Recibir Efectivo o Equivalentes a Largo Plazo			Documentos por Pagar a Largo Plazo		
Bienes Inmuebles, Infraestructura y Construcciones en Proceso	7,000.0	7,000.0	Deuda Pública a Largo Plazo		
Bienes Muebles	4,865.4	4,865.4	Pasivos Diferidos a Largo Plazo		
Activos Intangibles			Fondos y Bienes de Terceros en Garantía y/o en Administración a Largo Plazo		
Depreciación, Deterioro y Amortización Acumulada de Bienes	-4,090.2	-3,557.7	Provisiones a Largo Plazo		
Activos Diferidos	2.0	2.0			
Estimación por Pérdida o Deterioro de Activos no Circulantes			***Total de Pasivos No Circulantes***	**.0**	**.0**
Otros Activos no Circulantes					
			Total del Pasivo	**4,138.3**	**14,224.7**
Total de Activos No Circulantes	**7,777.2**	**8,309.7**			
			HACIENDA PÚBLICA/ PATRIMONIO		
Total del Activo	**19,710.4**	**27,806.1**			
			Hacienda Pública/Patrimonio Contribuido	**134.7**	**134.7**
			Aportaciones	134.7	134.7
			Donaciones de Capital		
			Actualización de la Hacienda Pública / Patrimonio		
			Hacienda Pública/Patrimonio Generado	**15,437.4**	**13,446.7**
			Resultados del Ejercicio (Ahorro / Desahorro)	2,169.1	3,787.0
			Resultados de Ejercicios Anteriores	13,205.1	9,596.5
			Revalúos	63.2	63.2
			Reservas		
			Rectificaciones de Resultados de Ejercicios Anteriores		
			Exceso o Insuficiencia en la Actualización de la Hacienda Publica/Patrimonio	**.0**	**.0**
			Resultado por Posición Monetaria		
			Resultado por Tenencia de Activos no Monetarios		
			Total Hacienda Pública/ Patrimonio	**15,572.1**	**13,581.4**
			Total del Pasivo y Hacienda Pública / Patrimonio	**19,710.4**	**27,806.1**

Junta de Asistencia Privada del Estado de México
Estado de Actividades
Del 1 de Enero al 31 de Diciembre de 2018 y 2017
(Miles de Pesos)

Concepto	2018	2017
INGRESOS Y OTROS BENEFICIOS	41,064.4	
Ingresos de la Gestión	**.0**	**.0**
Impuestos		
Cuotas y Aportaciones de Seguridad Social		
Contribuciones de Mejoras		
Derechos		
Productos de Tipo Corriente		
Aprovechamientos de Tipo Corriente		
Ingresos por Venta de Bienes y Servicios		
Ingresos no Comprendidos en las Fracciones de la Ley de Ingresos Causados en Ejercicios Fiscales Anteriores Pendientes de Liquidación o Pago		
Participaciones, Aportaciones, Transferencias, Asignaciones, Subsidios y Otras Ayudas	**32,749.5**	**32,281.8**
Participaciones y Aportaciones		
Transferencias, Asignaciones, Subsidios y Otras Ayudas	32,749.5	32,281.8
Otros Ingresos y Beneficios	**8,314.9**	**9,552.9**
Ingresos Financieros	215.6	207.4
Incremento por Variación de Inventarios		
Disminución del Exceso de Estimaciones por Pérdida o Deterioro u Obsolescencia		
Disminución del Exceso de Provisiones		
Otros Ingresos y Beneficios Varios	8,099.3	9,345.5
Total de Ingresos y Otros Beneficios	**41,064.4**	**41,834.7**
GASTOS Y OTRAS PÉRDIDAS		
Gastos de Funcionamiento	**16,493.9**	**15,014.2**
Servicios Personales	12,055.2	11,520.3
Materiales y Suministros	515.0	466.8
Servicios Generales	3,923.7	3,027.1
Transferencias, Asignaciones, Subsidios y Otras Ayudas	**6,133.4**	**6,917.7**
Transferencias Internas y Asignaciones al Sector Público		
Transferencias al Resto del Sector Público		
Subsidios y Subvenciones		
Ayudas Sociales	2,220.0	
Pensiones y Jubilaciones		
Transferencias a Fideicomisos, Mandatos y Contratos Análogos		
Transferencias a la Seguridad Social		
Donativos	3,913.4	6,917.7
Transferencias al Exterior		
Participaciones y Aportaciones	**.0**	**.0**
Participaciones		
Aportaciones		
Convenios		
Intereses, Comisiones y Otros Gastos de la Deuda Pública	**.0**	**.0**
Intereses de la Deuda Pública		
Comisiones de la Deuda Pública		
Gastos de la Deuda Pública		
Costo por Coberturas		
Apoyos Financieros		
Otros Gastos y Pérdidas Extraordinarias	**668.0**	**515.8**
Estimaciones, Depreciaciones, Deterioros, Obsolescencia y Amortizaciones	532.5	515.8
Provisiones		
Disminución de Inventarios		
Aumento por Insuficiencia de Estimaciones por Pérdida o Deterioro y Obsolescencia		
Aumento por Insuficiencia de Provisiones		
Otros Gastos	135.5	
Inversión Pública	**15,600.0**	**15,600.0**
Inversión Pública no Capitalizable	15,600.0	15,600.0
Total de Gastos y Otras Pérdidas	**38,895.3**	**38,047.7**
Resultados del Ejercicio (Ahorro/Desahorro)	**2,169.1**	**3,787.0**

Junta de Asistencia Privada del Estado de México
Estado de Variación en la Hacienda Pública
Del 1 de Enero al 31 de Diciembre de 2018

Concepto	Hacienda Pública / Patrimonio Contribuido	Hacienda Pública / Patrimonio Generado de Ejercicios Anteriores	Hacienda Pública / Patrimonio Generado del Ejercicio	Exceso o Insuficiencia en la Actualización de la Hacienda Pública / Patrimonio	Total
Hacienda Pública / Patrimonio Contribuido Neto de 2017	**134.7**				**134.7**
Aportaciones	134.7				**134.7**
Donaciones de Capital					**0.0**
Actualización de la Hacienda Pública/Patrimonio					**0.0**
Hacienda Pública / Patrimonio Generado Neto de 2017		**9,659.7**	**3,787.0**		**13,446.7**
Resultados del Ejercicio (Ahorro/Desahorro)			3,787.0		**3,787.0**
Resultados de Ejercicios Anteriores		9,596.5			**9,596.5**
Revalúos		63.2			**63.2**
Reservas					**0.0**
Rectificaciones de Resultados de Ejercicios Anteriores					**0.0**
Exceso o Insuficiencia en la Actualización de la Hacienda Pública / Patrimonio Neto de 2017				**0.0**	**0.0**
Resultado por Posición Monetaria					**0.0**
Resultado por Tenencia de Activos no Monetarios					**0.0**
Hacienda Pública / Patrimonio Neto Final de 2017	**134.7**	**9,659.7**	**3,787.0**	**0.0**	**13,581.4**
Cambios en la Hacienda Pública / Patrimonio Contribuido Neto de 2018	**0.0**				**0.0**
Aportaciones					**0.0**
Donaciones de Capital					**0.0**
Actualización de la Hacienda Pública/Patrimonio					**0.0**
Variaciones de la Hacienda Pública / Patrimonio Generado Neto de 2018		**3,608.6**	**-1,617.9**		**1,990.7**
Resultados del Ejercicio (Ahorro/Desahorro)			2,169.1		2,169.1
Resultados de Ejercicios Anteriores		3,608.6	-3,787.0		-178.4
Revalúos					0.0
Reservas					0.0
Rectificaciones de Resultados de Ejercicios Anteriores					0.0
Cambios en el Exceso o Insuficiencia en la Actualización de la Hacienda Pública / Patrimonio Neto de 2018				**0.0**	**0.0**
Resultado por Posición Monetaria					**0.0**
Resultado por Tenencia de Activos no Monetarios					**0.0**
Hacienda Pública / Patrimonio Neto Final de 2018	**134.7**	**13,268.3**	**2,169.1**	**0.0**	**15,572.1**

Junta de Asistencia Privada del Estado de México
Estado de Cambios en la Situación Financiera
Del 1 de Enero al 31 de Diciembre de 2018
(Miles de Pesos)

Concepto	Origen	Aplicación
ACTIVO	**15,210.7**	**7,115.0**
Activo Circulante	**14,678.2**	**7,115.0**
Efectivo y Equivalentes		7,115.0
Derechos a Recibir Efectivo o Equivalentes	14,678.2	
Derechos a Recibir Bienes o Servicios		
Inventarios		
Almacenes		
Estimación por Pérdida o Deterioro de Activos Circulantes		
Otros Activos Circulantes		
Activo No Circulante	**532.5**	**.0**
Inversiones Financieras a Largo Plazo		
Derechos a Recibir Efectivo o Equivalentes a Largo Plazo		
Bienes Inmuebles, Infraestructura y Construcciones en Proceso		
Bienes Muebles		
Activos Intangibles		
Depreciación, Deterioro y Amortización Acumulada de Bienes	532.5	
Activos Diferidos		
Estimación por Pérdida o Deterioro de Activos no Circulantes		
Otros Activos no Circulantes		
PASIVO	**.0**	**10,086.4**
Pasivo Circulante	**.0**	**10,086.4**
Cuentas por Pagar a Corto Plazo		10,086.4
Documentos por Pagar a Corto Plazo		
Porción a Corto Plazo de la Deuda Pública a Largo Plazo		
Títulos y Valores a Corto Plazo		
Pasivos Diferidos a Corto Plazo		
Fondos y Bienes de Terceros en Garantía y/o Administración a Corto Plazo		
Provisiones a Corto Plazo		
Otros Pasivos a Corto Plazo		
Pasivo No Circulante	**.0**	**.0**
Cuentas por Pagar a Largo Plazo		
Documentos por Pagar a Largo Plazo		
Deuda Pública a Largo Plazo		
Pasivos Diferidos a Largo Plazo		
Fondos y Bienes de Terceros en Garantía y/o en Administración a Largo Plazo		
Provisiones a Largo Plazo		
HACIENDA PÚBLICA/PATRIMONIO	**3,608.6**	**1,617.9**
Hacienda Pública/Patrimonio Contribuido	**.0**	**.0**
Aportaciones		
Donaciones de Capital		
Actualización de la Hacienda Pública/Patrimonio		
Hacienda Pública/Patrimonio Generado	**3,608.6**	**1,617.9**
Resultados del Ejercicio (Ahorro/Desahorro)		1,617.9
Resultados de Ejercicios Anteriores	3,608.6	
Revalúos		
Reservas		
Rectificaciones de Resultados de Ejercicios Anteriores		
Exceso o insuficiencia en la Actualización de la Hacienda Pública/Patrimonio	**.0**	**.0**
Resultado por Posición Monetaria		
Resultado por Tenencia de Activos no Monetarios		

Junta de Asistencia Privada del Estado de México
Estado de Flujos de Efectivo
Del 1 de Enero al 31 de diciembre de 2018 y 2017
(Miles de Pesos)

Concepto	2018	2017
Flujos de Efectivo de las Actividades de Operación		
Origen	**41,064.4**	**41,834.7**
Impuestos		
Cuotas y Aportaciones de Seguridad Social		
Contribuciones de Mejoras		
Derechos		
Productos de Tipo Corriente	215.6	207.4
Aprovechamientos de Tipo Corriente		
Ingresos por Venta de Bienes y Servicios		
Ingresos no Comprendidos en las Fracciones de la Ley de Ingresos Causados en Ejercicios Fiscales Anteriores Pendientes de Liquidación o Pago		
Participaciones y Aportaciones		
Transferencias, Asignaciones y Subsidios y Otras Ayudas	32,749.5	32,281.8
Otros Orígenes de Operación	8,099.3	9,345.5
Aplicación	**38,895.3**	**38,047.7**
Servicios Personales	12,055.2	11,520.3
Materiales y Suministros	515.0	466.8
Servicios Generales	3,923.7	3,027.1
Transferencias Internas y Asignaciones al Sector Público		
Transferencias al Resto del Sector Público		
Subsidios y Subvenciones		
Ayudas Sociales	2,220.0	
Pensiones y Jubilaciones		
Transferencias a Fideicomisos, Mandatos y Contratos Análogos		
Transferencias a la Seguridad Social		
Donativos	3,913.4	6,917.7
Transferencias al Exterior		
Participaciones		
Aportaciones		
Convenios		
Otras Aplicaciones de Operación	16,268.0	16,115.8
Flujos Netos de Efectivo por Actividades de Operación	**2,169.1**	**3,787.0**
Flujos de Efectivo de las Actividades de Inversión		
Origen	**15,210.7**	**515.8**
Bienes Inmuebles, Infraestructura y Construcciones en Proceso		
Bienes Muebles	532.5	515.8
Otros Orígenes de Inversión	14,678.2	
Aplicación	**.0**	**.0**
Bienes Inmuebles, Infraestructura y Construcciones en Proceso		
Bienes Muebles		
Otras Aplicaciones de Inversión	.0	
Flujos Netos de Efectivo por Actividades de Inversión	**15,210.7**	**515.8**
Flujo de Efectivo de las Actividades de Financiamiento		
Origen	**.0**	**.0**
Endeudamiento Neto		
Interno		
Externo		
Otros Orígenes de Financiamiento	.0	
Aplicación	**10,264.8**	**19,722.7**
Servicios de la Deuda		
Interno		
Externo		
Otras Aplicaciones de Financiamiento	10,264.8	19,722.7
Flujos Netos de Efectivo por Actividades de Financiamiento	**-10,264.8**	**-19,722.7**
Incremento/Disminución Neta en el Efectivo y Equivalentes al Efectivo	**7,115.0**	**-15,419.9**
Efectivo y Equivalentes al Efectivo al Inicio del Ejercicio	3,546.4	18,966.3
Efectivo y Equivalentes al Efectivo al Final del Ejercicio	**10,661.4**	**3,546.4**

Junta de Asistencia privada del Estado de México
Estado Analítico del Activo
Del 1 de Enero al 31 de Diciembre de 2018
(Miles de Pesos)

Concepto	Saldo Inicial	Cargos del Periodo	Abonos del Periodo	Saldo Final	Variación del Periodo
	1	2	3	4 =(1+2-3)	(4-1)
ACTIVO	**27,806.1**	**92,550.4**	**100,646.1**	**19,710.4**	**-8,095.7**
Activo Circulante	**19,496.4**	**92,550.4**	**100,113.6**	**11,933.2**	**-7,563.2**
Efectivo y Equivalentes	3,546.4	59,780.4	52,665.4	10,661.4	7,115.0
Derechos a Recibir Efectivo o Equivalentes	15,950.0	32,770.0	47,448.2	1,271.8	-14,678.2
Derechos a Recibir Bienes o Servicios					
Inventarios					
Almacenes					
Estimación por Pérdida o Deterioro de Activos Circulantes					
Otros Activos Circulantes					
Activo No Circulante	**8,309.7**	**.0**	**532.5**	**7,777.2**	**-532.5**
Inversiones Financieras a Largo Plazo					
Derechos a Recibir Efectivo o Equivalentes a Largo Plazo					
Bienes Inmuebles, Infraestructura y Construcciones en Proceso	7,000.0			7,000.0	
Bienes Muebles	4,865.4			4,865.4	
Activos Intangibles					
Depreciación, Deterioro y Amortización Acumulada de Bienes	-3,557.7		532.5	-4,090.2	-532.5
Activos Diferidos	2.0			2.0	
Estimación por Pérdida o Deterioro de Activos no Circulantes					
Otros Activos no Circulantes					

Junta de Asistencia Privada del Estado de México
Estado Analítico de la Deuda y Otros Pasivos
Del 1 de Enero al 31 de Diciembre de 2018
(Miles de Pesos)

Denominación de las Deudas	Moneda de Contratación	Institución o País Acreedor	Saldo Inicial del Período	Saldo Final del Período
DEUDA PÚBLICA				
Corto Plazo				
Deuda Interna			**.0**	**.0**
Instituciones de Crédito				
Títulos y Valores				
Arrendamientos Financieros				
Deuda Externa			**.0**	**.0**
Organismos Financieros Internaci				
Deuda Bilateral				
Títulos y Valores				
Arrendamientos Financieros				
Subtotal a Corto Plazo			***.0***	***.0***
Largo Plazo				
Deuda Interna			**.0**	**.0**
Instituciones de Crédito				
Títulos y Valores				
Arrendamientos Financieros				
Deuda Externa			**.0**	**.0**
Organismos Financieros Internaci				
Deuda Bilateral				
Títulos y Valores				
Arrendamientos Financieros				
Subtotal a Largo Plazo			***.0***	***.0***
Otros Pasivos	Moneda Nacional		**14,224.7**	**4,138.3**
Total de Deuda y Otros Pasivos			***14,224.7***	***4,138.3***

NOTAS A LOS ESTADOS FINANCIEROS

NOTAS DE DESGLOSE

1. ESTADO DE SITUACIÓN FINANCIERA

ACTIVO

- **Efectivo y Equivalentes**

Efectivo y Equivalentes

CONCEPTO	*Saldo al 31 de Diciembre 2018*	*Saldo al 31 de Diciembre 2017*
Bancos	*6,032.4*	*2,428.9*
Inversiones en Instituciones Financieras	*4,629.0*	*1,117.5*
T O T A L	***10,661.4***	***3,546.4***

Inversiones financieras a corto plazo

Cuenta de Inversión	Saldo al 31 Diciembre 2018	Saldo al 31 Diciembre 2017
Banorte 919	2,694.0	82.1
Cuenta Banorte 043	1,935.0	1,035.4
Total	**4,629.0**	**1,117.5**

El saldo en bancos al 31 de diciembre 2018 está conformado de la siguiente manera:

Cuenta	Saldo al 31 Diciembre 2018	Saldo al 31 Diciembre 2017
Cuenta Banorte 161	2,138.4	1,649.8
Cuenta Banorte 980	859.0	0.0
Cuenta Banorte 899	2,982.0	48.7
Cuenta Banorte 642	53.0	730.4
Total	**6,032.4**	**2,428.9**

Derecho a recibir Efectivo o Equivalentes

Nombre de la Cuenta	*Saldo al 31 de Diciembre 2018*	*Saldo al 31 de Diciembre 2017*
Contra recibos Pendientes de Pago del GEM	1,271.8	2,690.0
Autorización de Pago GEM PAD 2017	0.0	13,260.0
Total	**1,271.8**	**15,950.0**

Bienes Disponibles Para Su Transformación O Consumo (Inventarios)

El Organismo no presentó bienes disponibles para su transformación durante el ejercicio 2018.

Bienes Muebles, Inmuebles, Infraestructura Y Construcciones En Proceso

Los Bienes Muebles e Inmuebles se registran originalmente a su costo de adquisición o avaluó según corresponda.

Al 31 de diciembre de 2018, este rubro se integra como sigue:

INVERSIÓN	VALOR HISTÓRICO	REVALUACIÓN	VALOR REVALÚO
Edificios no Habitacionales	7,000.0	0.0	7,000.0
Equipo de Oficina	915.4	97.4	1,012.8
Equipo de Cómputo	1,573.6	7.6	1,581.2
Vehículos y Equipo de Transporte	2,262.9	8.5	2,271.4
Total Inversión	**11,751.9**	**113.5**	**11,865.4**

Depreciación

La depreciación se calcula bajo el método de línea recta sobre los saldos iniciales de los activos fijos para las inversiones efectuadas hasta el 31 de diciembre 2018 aplicando a cada rubro de activo, los montos que se detallan a continuación:

INVERSIÓN	VALOR HISTÓRICO	REVALUACIÓN	VALOR REVALÚO
Edificios no Habitacionales	7,000.0	0.0	7,000.0
Equipo de Oficina	915.4	97.4	1,012.8
Equipo de Cómputo	1,573.6	7.6	1,581.2
Vehículos y Equipo de Transporte	2,262.9	8.5	2,271.4
Total Inversión	**11,751.9**	**113.5**	**11,865.4**

Método de depreciación tasas Aplicadas

Bienes	% Anual
Vehículos	10%
Vehículos de Seguridad Pública y Atención de Urgencias	20%
Equipo de Cómputo	20%
Mobiliario y Equipo de Oficina	3%
Edificios	2%
Maquinaria	10%
El Resto	10%

Estimaciones y Deterioros

Durante el ejercicio 2018 no se determinaron estimaciones para cuentas incobrables o estimación de inventarios.

Otros Activos

Durante el mes de diciembre del ejercicio 2018 no se generaron otros activos en la Junta de Asistencia Privada del Estado de México.

CUENTAS Y DOCUMENTOS POR PAGAR A CORTO PLAZO

Al 31 de diciembre 2018, esté rubro se integra como sigue:

a) Cuentas por pagar a corto plazo

Cuenta		*Saldo al 31 de Diciembre 2018*	*Saldo al 31 de Diciembre 2017*
2117	*Retenciones y Contribuciones por pagar a corto plazo*	*404.0*	*413.2*
2119	*Otras cuentas por pagar a corto plazo*	*3,734.2*	*13,811.5*
	T O T A L	***4,138.2***	***14,224.7***

b) Retenciones y contribuciones por pagar a corto plazo

Concepto	Importe
Impuestos Sobre la Renta por Sueldos y Salarios	*158.7*
Otros	*245.3*
T O T A L	***404.0***

c) Otras Cuentas por pagar a corto plazo

Concepto	Importe	Antigüedad de Saldos
Cuentas por Pagar a Corto Plazo GEM	20.0	30 Días
Otros	3,195.5	30 Días
PAD 2018	518.7	60 Días
Total	**3,734.2**	

2. ESTADO DE ACTIVIDADES

Ingresos de Gestión

Los ingresos por los subsidios son reconocidos en el ejercicio al que fueron asignados. La aplicación de dicho presupuesto se registra en los distintos capítulos de egresos autorizados en el presupuesto anual. El subsidio pendiente de recibir se registra como una cuenta por cobrar y como un pasivo a corto plazo, el presupuesto ejercido no pagado a la fecha del cierre del periodo.

a) Ingresos por participaciones, Aportaciones Transferencias, Asignaciones, Subsidios y Otras Ayudas.

Se recabó la cantidad de 32 millones 749.5 miles de pesos, por concepto de subsidio y transferencias.

Concepto	Importe
Ejercido Gasto Corriente	*17,149.5*
Ejercido Gasto de Inversión	*15,600.0*
T O T A L	***32,749.5***

b) Otros Ingresos y Beneficios varios

El saldo de este rubro se integra de la siguiente manera:

Concepto	Importe
Ingresos Financieros	*215.6*
Cuotas 5 al Millar	*4,185.9*
Donativos	*3,913.4*
T O T A L	***8,314.9***

Gastos y Otras Pérdidas

Gastos de Financiamiento	(Cifras Miles de Pesos)
Servicios Personales	*2,055.2*
Materiales y Suministros	*515.0*
Servicios Generales	*3,923.7*
Transferencias y Subsidio	*6,133.4*
Otros Gastos	*135.5*
Inversión Pública	*15,600.0*

Las depreciaciones del ejercicio 2018, por un importe de 532.5.

3. ESTADO DE VARIACIÓN EN LA HACIENDA PÚBLICA

1. Se informará, de manera agrupada, acerca del monto y procedencia de los recursos que modifican al patrimonio generado y el resultado del ejercicio fue de 2 mil 169.1 miles de pesos, con un ajuste a resultado de ejercicios anteriores por 176.4 miles de pesos.

4 NOTAS AL ESTADO DE FLUJOS DE EFECTIVO

1 El análisis de los saldos inicial y final que figuran en la última parte del Estado de Flujo de Efectivo en la cuenta de efectivo y equivalentes es como sigue:

Integración de Flujo de Efectivo	2018	2017
Flujos Netos de Efectivo por Actividades de Operación	**2,161.1**	**3,787.0**
Flujos Netos de Efectivo por Actividades de Inversión	**15,210.7**	**515.8**
Flujos Netos de Efectivo por Actividades de Financiamiento	**-10,264.8**	**-19,722.7**
Efectivo y Equivalentes al Efectivo al Inicio del Ejercicio	**3,546.4**	**18,966.3**
Efectivo y Equivalentes al Efectivo al Final del Ejercicio	**10,661.4**	**3,546.4**

5. Conciliación entre los Ingresos Presupuestarios y Contables, así como entre los Egresos Presupuestarios y los Gastos Contables

La conciliación se presentará atendiendo a lo dispuesto por el Acuerdo por el que se emite el formato de conciliación entre los ingresos presupuestarios y contables, así como entre los egresos presupuestario y los gastos contables.

Junta de Asistencia Privada del Estado de México Conciliación entre los Ingresos Presupuestarios y Contables Correspondiente del 1 de Enero al 31 de Diciembre de 2018 (Miles de Pesos)		
1. Ingresos Presupuestarios		**45,202.7**
2. Más Ingresos Contables no Presupuestarios		**0.0**
Incremento por Variación de Inventarios		
Disminución del Exceso de Estimaciones por Pérdida o Deterioro u Obsolescencia		
Disminución del Exceso de Provisiones		
Otros Ingresos y Beneficios Varios		
Otros Ingresos Contables no Presupuestarios		
3. Menos Ingresos Presupuestarios no Contables		**4,138.3**
Productos de Capital		
Aprovechamientos Capital		
Ingresos Derivados de Financiamientos		
Otros ingresos presupuestarios no contables	4,138.3	
4. Ingresos Contables (4 = 1 + 2 - 3)		**41,064.4**

Junta de Asistencia Privada del Estado de México
Conciliación entre los Egresos Presupuestarios y los Gastos Contables
Correspondiente del 1 de Enero al 31 de Diciembre de 2018
(Miles de Pesos)

1.- Total de Egresos (Presupuestarios)		**39,361.3**
2.- Menos Egresos Presupuestarios no Contables		**1,134.0**
Mobiliario y Equipo de Administración		
Mobiliario y Equipo Educacional y Recreativo		
Equipo e Instrumental Médico y de Laboratorio		
Vehículos y Equipo de Transporte		
Equipo de Defensa y Seguridad		
Maquinaria, Otros Equipos y Herramientas		
Activos Biológicos		
Bienes Inmuebles		
Activos Intangibles		
Obra Pública en Bienes Propios		
Acciones y Participaciones de Capital		
Compra de Títulos y Valores		
Inversiones en Fideicomisos, Mandatos y Otros Análogos		
Provisiones para Contingencias y Otras Erogaciones Especiales		
Amortización de la Deuda Pública		
Adeudos de Ejercicios Fiscales Anteriores (ADEFAS)	1,134.0	
Otros Egresos Presupuestales No Contables		
3. Más Gastos Contables no Presupuestales		**668.0**
Estimaciones, Depreciaciones, Deterioros, Obsolescencia y Amortizaciones	532.5	
Provisiones		
Disminución de Inventarios		
Aumento por Insuficiencia de Estimaciones por Pérdida o Deterioro u Obsolescencia		
Aumento por Insuficiencia de Provisiones		
Otros Gastos	135.5	
Otros Gastos Contables No Presupuestales		
4. Total de Gasto Contable (4 = 1 - 2 + 3)		**38,895.3**

NOTAS DE MEMORIA

(CUENTAS DE ORDEN)

Las cuentas de orden se utilizan para registrar movimientos de valores que no afecten o modifiquen el balance del ente contable, sin embargo, su incorporación en libros es necesaria con fines de recordatorio contable, de control y en general sobre los aspectos administrativos, o bien, para consignar sus derechos o responsabilidades contingentes que puedan, o no, presentarse en el futuro.

Junta de Asistencia Privada del Estado de México
CUENTAS DE ORDEN CONTABLES
(Miles de Pesos)

	2018	2017
CUENTAS DEUDORAS		
Almacén	308.0	651.5
	308.0	**651.5**
CUENTAS ACREEDORAS		
Artículos Disponibles por el Almacén	308.0	651.5
	308.0	**651.5**

Junta de Asistencia Privada del Estado de México
CUENTAS DE ORDEN PRESUPUESTALES
(Miles de Pesos)

	2018	2017
CUENTAS DEUDORAS		
Ley de Ingresos Estimada	45,733.8	55,107.4
Presupuesto de Egresos por Ejercer de Gastos de Funcionamiento	2,585.9	1,667.6
Presupuesto de Egresos Devengado de Gasto de Funcionamiento	647.8	
Presupuesto de Egresos Pagado de Gastos de Funcionamiento	15,846.0	15,014.2
Presupuesto de Egresos por Ejercer de Transferencias, Asignaciones, Subsidios y Otras Ayudas	3,786.6	
Presupuesto de Egresos Devengado de Transferencias, Asignaciones, Subsidios y Otras Ayudas	2,220.0	
Presupuesto de Egresos Pagado de Transferencias, Asignaciones, Subsidios y Otras Ayudas	3,913.4	6,917.7
Presupuesto de Egresos por Ejercer de Bienes Muebles, Inmuebles e Intangibles		
Presupuesto de Egresos Devengado de Bienes Muebles, Inmuebles e Intangibles		
Presupuesto de Egresos Pagado de Bienes Muebles, Inmuebles e Intangibles		
Presupuestos de Egresos por Ejercer de Inversión Pública		
Presupuesto de Egresos Devengado de Inversión Pública	518.7	13,260.0
Presupuesto de Egresos Pagado de Inversión Pública	15,081.3	2,340.0
Presupuesto de Egresos por Ejercer de Intereses, Comisiones y Otros Gastos de la Deuda Pública		
Presupuesto de Egresos Pagado de Intereses, Comisiones y Otros Gastos de la Deuda Pública	1,134.0	15,907.9
	91,467.5	**110,214.8**
CUENTAS ACREEDORAS		
Ley de Ingresos por Ejecutar	531.1	-952.0
Ley de Ingresos Devengado	1,271.7	15,950.0
Ley de Ingresos Recaudado	43,930.9	40,109.4
Presupuesto de Egresos Aprobado de Gastos de Funcionamiento	19,079.8	16,681.8
Presupuesto de Egresos Aprobado de Transferencias, Asignaciones, Subsidios y Otras Ayudas	9,920.0	6,917.7
Presupuesto de Egresos Aprobado de Intereses, Comisiones y Otros Gastos de la Deuda Pública	1,134.0	15,907.9
Presupuesto de Egresos Aprobado de Inversión Pública	15,600.0	15,600.0
Presupuesto de Egresos Aprobado de Bienes Muebles, Inmuebles e Intangibles		
	91,467.5	**110,214.8**

NOTAS DE GESTIÓN ADMINISTRATIVA

1. INTRODUCCIÓN.

La Junta de Asistencia Privada del Estado de México es un organismo descentralizado del Gobierno del Estado, y tiene por objeto el cuidado, fomentó, desarrollo, vigilancia, asesoría y coordinación de las Instituciones de Asistencia Privada dentro del territorio Estatal. Fungir como órgano promotor del desarrollo de la Asistencia Privada, respaldando y apoyando el trabajo profesional, eficiente y desinteresado de las organizaciones que se constituyan como Instituciones de Asistencia Privada. Las personas que viven en situación de extrema pobreza.

2. PANORAMA ECONÓMICO FINANCIERO

La Junta de Asistencia Privada del Estado de México, obtiene recursos por concepto de Subsidio proporcionado por el Gobierno Estatal, así como ingresos propios obtenidos de las IAP, de acuerdo a lo establecido en el Capítulo Segundo artículo 14 de la Ley de Instituciones de Asistencia Privada del Estado de México. Como un Organismo sin fines de lucro.

3. AUTORIZACIÓN E HISTORIA.

Las personas que viven en situación de extrema pobreza, los niños, ancianos que sufren desamparo y abandono, las miles de mujeres que día a día enfrentan la violencia, la discriminación y menoscabo a su dignidad física y moral, son una realidad ante la cual no podemos mostrar indiferencia; a causa de dicha problemática que tiene la sociedad vulnerable, surgen las Instituciones de Asistencia Privada, por tal motivo la Junta de Asistencia privada es el Organismo encargado de regular y albergar dichas instituciones en el Estado de México.

CONSTITUCIÓN Y ACTIVIDAD.

La Junta de Asistencia Privada del Estado de México; se creó mediante decreto de Ley en fecha 13 de junio de 2001, en ejercicio de la atribución que le confiere el artículo 22 inciso B, fracción I de la Ley de Instituciones de Asistencia Privada del Estado de México; y en mérito de lo expuesto ha tenido a bien expedir de acuerdo al Reglamento Interior de la Junta de Asistencia privada del Estado de México; y en mérito de lo expuesto, ha tenido a bien expedir de acuerdo al Reglamento Interior de la Junta de Asistencia Privada del estado de México, publicado en la Gaceta de Gobierno el día 3 de noviembre de 2008, y el Manual de Organización de la Junta de Asistencia privada del Estado de México publicado en gaceta de Gobierno el 9 de noviembre del año 2008.

4. ORGANIZACIÓN Y OBJETO SOCIAL.

FORMA DE GOBIERNO:

La Junta de Asistencia Privada del Estado de México está integrada de la siguiente manera:

Un Presidente (a)

Cinco Vocales del sector público estatal que serán los titulares de las Secretarías General de Gobierno, Finanzas y Salud y del Sistema para el Desarrollo Integral de la Familia del Estado de México, Desarrollo Social, así como un integrante asociado del Sector Público Federal a quien se convocará a participar en todas las sesiones que celebre la Junta de Asistencia Privada del Estado de México con derecho a voz pero sin voto. Seis vocales que serán, designados por las instituciones, quienes podrán ser o no patronos de éstas y se designarán de acuerdo a la función predominante prestada por la institución atendiendo a los siguientes rubros:

- Médico
- Educación
- Para personas con discapacidad
- Para ancianos
- Para niños y adolescentes
- Para Desarrollo Social

a) Objetivo Social.

La Junta de Asistencia Privada tiene por objeto Fungir como órgano promotor del Desarrollo de la Asistencia Privada, respaldando y apoyando el trabajo profesional, eficiente y desinteresado de las organizaciones que se constituyan como Instituciones de Asistencia Privada.

b) Principal Actividad.

Para el cumplimiento de sus funciones, la Junta de Asistencia Privada del Estado de México tendrá las siguientes:

Obligaciones:

- Establecer las políticas generales en materia de asistencia privada.

- Promover la creación de Instituciones de Asistencia Privada y fomentar su desarrollo.

- Establecer, operar, actualizar y difundir el registro de Instituciones de Asistencia Privada del estado de México.

- Promover ante las autoridades competentes el otorgamiento de estímulos fiscales, a favor de las instituciones, sin perjuicio de que las Instituciones de Asistencia Privada lo soliciten directamente.

- Desarrollar programas de capacitación y profesionalización del personal de la de la Junta de Asistencia Privada y de las Instituciones.

- Evaluar periódicamente el desempeño de personal de la de la Junta de Asistencia Privada y de las Instituciones.

- Certificar anualmente a cada una de las Instituciones de Asistencia Privada en base del cumplimiento o no de su objetivo.

- Aprobar el programa general de trabajo anual y el presupuesto de la Junta de Asistencia Privada.

Atribuciones

- Expedir sus normas internas de operación.
- Autorizar la creación, transformación, fusión y extinción de las Instituciones.

Registrar los presupuestos de Ingresos y Egresos y de Inversiones en Activos Fijos de las Instituciones, así como sus modificaciones.

c) Ejercicio Fiscal.

El ejercicio fiscal comprende del 1 enero al 31 de diciembre 2018.

d) Régimen Jurídico.

La Institución ha sido creada como un Organismo Público Descentralizado del Gobierno del Estado de México.

e) Consideraciones fiscales del ente.

Se realiza el registro como contribuyente ante la Secretaría de Hacienda y Crédito Público en su carácter de Persona Moral con fines no lucrativos, como retenedor de Impuestos sobre salarios y sobre sueldos asimilados a salarios por lo que el Organismo se encuentra obligado a presentar declaraciones provisionales del Impuesto sobre la Renta por dichas retenciones, declaración anual de sueldos y salarios.

f) Estructura Orgánica Básica

g) **Fideicomisos, mandatos y análogos de los cuales es fideicomitente o fideicomisario.**

Durante el ejercicio, el Organismo no participó como fideicomitente o fideicomisario en fideicomiso, mandato o contrato análogo alguno.

5. BASES DE PREPARACIÓN DE LOS ESTADOS FINANCIEROS.

Los estados financieros que se acompañan fueron formulados de conformidad con los Postulados Básicos de Contabilidad Gubernamental y las Normas de Carácter general aplicables, emitidos por el Consejo Nacional para la Armonización Contable, establecidos en el Manual Único de Contabilidad Gubernamental para las Dependencias y Entidades Públicas del Gobierno y Municipios del Estado de México, considerando como base los Postulados Básicos de Contabilidad Gubernamental.

a. Armonización Contable Gubernamental.

A partir del 1° de enero de 2009, entro en vigor la Ley General de Contabilidad Gubernamental, la cual tiene por objeto que los entes públicos apliquen la nueva Ley, para facilitar el registro y la fiscalización de los activos, pasivos, ingresos y gastos y en general para contribuir a medir la eficacia, economía y eficiencia del gasto e ingresos públicos, así como la determinación de la valuación del estado del patrimonio y su expresión en los estados financieros. Así mismo, fue creado el Consejo nacional de Armonización Contable (CONAC) como órgano de coordinación para la armonización de la contabilidad gubernamental, el cual tiene por objeto la emisión de las normas contables y las disposiciones presupuestales que se aplicarán para la generación de información financiera y presupuestal que emitirán los entes públicos.

En 2009, 2010 y 2011. El CONAC emitió diversas disposiciones regulatorias en material de contabilidad gubernamental y de presupuestos, en las cuales se establecieron diversas fechas para el inicio de su aplicación efectiva. El instituto se encuentra obligado a partir del 1° de enero de 2012, a elaborar registros contables con base acumulativa y en apego al Marco Conceptual, Postulados Básicos, Normas y Metodologías que establezcan los momentos contables clasificadores y Manuales de Contabilidad Gubernamental, armonizados de acuerdo con las características señaladas a los artículos 40 y 41 de la Ley General de Contabilidad. Asimismo, a partir de la fecha señalada deberá emitir información contable presupuestaria y programática sobre la base técnica prevista en las disposiciones referidas.

b. Reconocimiento de los efectos de la inflación en la información financiera

Los estados financieros fueron preparados sobre la base del costo histórico original, modificado hasta el 31 de diciembre de 2007, con los efectos de la inflación, conforme a las disposiciones normativas establecidas en la circular de la información Financiera para el Reconocimiento de los Efectos de la Inflación, que deben utilizar las Entidades del Sector Auxiliar del Gobierno del Estado de México. Esta norma establece únicamente, la actualización de los inmuebles, mobiliario y equipo, así como la depreciación acumulada del ejercicio, mediante el Método de Ajustes por Cambio en el Nivel General de Precios a la fecha del balance. Este procedimiento de actualización establecido en la citada circular diferente de lo establecido en la NIF B-10 emanada de las normas de información financiera aceptadas en México, el cual también requiere del reconocimiento de los efectos de inflación en los componentes del patrimonio y del estado de resultados, la determinación del efecto por posición monetaria y la presentación de los estados financieros comparativos a cifras al 31 de marzo 2016.

A partir del ejercicio terminado al 31 de diciembre de 2008, tomando como referencia la NIF B-10 emitida por el Consejo Mexicano para la Investigación y Desarrollo de Normas de Información Financiera, A.C., y considerando que en los últimos 7 años la inflación no ha rebasado el 10% anual, se ha decidido no aplicar el procedimiento de revaluación de los bienes muebles e inmuebles.

Asimismo, la NIF B-10 requiere que se reconozcan los efectos de la inflación en la información financiera siempre que se considere que sus efectos son relevantes, lo cual ocurre cuando dicha inflación es igual o mayor del 26 por ciento acumulado durante los tres ejercicios anuales anteriores.

Bajo este esquema, se establece que cuando la economía se encuentra en un entorno inflacionario se definirá el procedimiento a través del cual los entes gubernamentales, deberán realizar la revaluación de los estados financieros.

Lo anterior en base a lo establecido en el Manual Único de Contabilidad Gubernamental para las Dependencias y Entidades Públicas del Gobierno y Municipios del Estado de México.

6. POLÍTICAS DE CONTABILIDAD SIGNIFICATIVAS.

a) Efectivo e inversiones financieras

Se encuentra representado por el remanente no ejercido que se utilizará para cubrir compromisos de presupuesto ejercido comprometido en el próximo ejercicio. Las inversiones en valores negociables se encuentran representadas principalmente por depósitos bancarios a corto plazo, valuados a su costo de adquisición el cual es similar al valor de mercado.

b) Inventarios

La Junta de Asistencia Privada del Estado de México es un Organismo sin fines de lucro, por lo que las existencias en almacén se registran en cuentas de orden.

c) Bienes muebles e inmuebles

Se registran originalmente a su costo de adquisición o avaluó.

d) Depreciación

La depreciación se calcula bajo el método de línea recta sobre los saldos iniciales de los activos fijos, aplicando a cada rubro de activo las tasas que señala el Manual Único de Contabilidad Gubernamental para las Dependencias y Entidades Públicas del Gobierno y Municipios del Estado de México, que se detallan a continuación.

Concepto	Ejercicio 2018
Vehículos	10%
Vehículos de Seguridad Pública y Protección de Urgencias.	20%
Equipo de Cómputo	20%
Mobiliario y Equipo de Oficina	3%
Edificios	2%
Maquinaria	10%
El Resto	10%

e) Obligaciones de carácter laboral.

Al respecto el Manual único de Contabilidad Gubernamental para las Dependencias y Entidades públicas del Gobierno del estado de México, establece lo siguiente "las entidades no deben registrar ninguna provisión para contingencias por las eventuales indemnizaciones y compensaciones que tenga que pagar a su personal incluso a favor de terceros, en caso de despidos injustificados, así resueltos por los Tribunales correspondientes o cualquier otra derivada de las relaciones laborales, pues consistentemente las deberán reconocer en el ejercicio en el que se paguen debido a que es en ese momento cuando se afecta al presupuesto de egresos del ejercicio".

f) Ingresos y Egresos.

Las cuotas del cinco al millar, el subsidio estatal y los rendimientos por inversión son ingresos. Los egresos son las aplicaciones por concepto de servicios personales y gasto operativo, así como comisiones bancarias.

g) Impuesto Sobre la Renta.

El Organismo no es sujeto del Impuesto Sobre la Renta (ISR), por ser una persona moral no contribuyente. La ley del ISR en su artículo 93 y 95, establecen que estas entidades solo tendrán la obligación de retener y enterar el impuesto y exigir la documentación que reúna los requisitos fiscales cuando hagan pagos a terceros y estén obligados a ello en términos de la citada Ley.

La Junta de Asistencia Privada del Estado de México no es sujeto del Impuesto del Valor Agregado según el artículo 3° Tercer Párrafo.

7. **POSICIÓN EN MONEDA EXTRANJERA Y PROTECCÓN POR RIESGO CAMBIARIO.**

No Aplica.

8. REPORTE ANALÍTICO DEL ACTIVO

	VALOR HISTORICO	REVALUACIÓN	VALOR REVALUO
INVERSIÓN			
Edificios no Habitacionales	7,000.0	0.0	7,000.0
Equipo de Oficina	915.4	97.4	1,012.8
Equipo de Cómputo	1,573.6	7.6	1,581.2
Vehículos y Equipo de Transporte	2,262.9	8.5	2,271.4
Total Inversión	**11,751.9**	**113.5**	**11,865.4**

Bienes	% Anual
Vehículos	10%
Vehículos de Seguridad Pública y Atención de Urgencias.	20%
Equipo de Cómputo	20%
Mobiliario y Equipo de Oficina	3%
Edificios	2%
Maquinaria	10%
El Resto	10%

9. FIDEICOMISOS, MANDATOS Y ANÁLOGOS.

Durante el ejercicio 2018 no participó como fideicomitente o fideicomisario en fideicomiso, mandato o contrato análogo alguno.

10. REPORTE DE RECAUDACIÓN.

La recaudación del Organismo fue:

Ejercido Gasto Corriente	17,149.5
Ejercicio Gasto de Inversión	15,600.0
Otros Ingresos	8,314.5

La recaudación por concepto de transferencias estatales es de forma mensual.

11. INFORMACIÓN SOBRE LA DEUDA Y EL REPORTE ANALÍTICO DE LA DEUDA.

No Aplica.

12. CALIFICACIONES OTORGADAS.

El Organismo no realizó transacciones para una calificación crediticia.

13. PROCESO DE MEJORA.

El mejoramiento en reporte de la valuación de inventarios con papel de trabajo.

Realiza conciliaciones periódicas de bienes muebles con contabilidad.

14. INFORMACIÓN POR SEGMENTOS.

No Aplica.

15. EVENTOS POSTERIORES AL CIERRE.

La administración del Organismo, no conoce algún hecho posterior que tenga efecto sobre los estados financieros al 31 de diciembre 2018.

16. PARTES RELACIONADAS.

No existen partes relacionadas que puedan ejercer influencia significativa sobre la toma de decisiones financieras y operativas.

17. RESPONSABILIDAD SOBRE LA PRESENTACIÓN RAZONABLE DE LOS ESTADOS FINANCIEROS.

“Bajo protesta de decir verdad declaramos que los Estados Financieros y sus notas, son razonablemente correctos y son responsabilidad del emisor”.

DICTAMEN DE ESTADOS FINANCIEROS.

El despacho Apaez, Melchor, Otero y Compañía, S.C., dictaminó los Estados Financieros de la Junta de Asistencia Privada del Estado de México (JAPEM) al 31 de Diciembre de 2018, concluyendo que presentan razonablemente en todos los aspectos materiales, la situación Financiera del Organismo.

INFORMACIÓN

PRESUPUESTARIA

Junta de Asistencia Privada del Estado de México
Ingresos y Egresos
AL 31 DE DICIEMBRE DE 2018
(Miles de pesos)

C O N C E P T O	PRESUPUESTO AUTORIZADO	%	AMPLIACIÓN	REDUCCIÓN	AUTORIZADO FINAL	%	PRESUPUESTO EJERCIDO	%	VARIACIÓN INICIAL	%	VARIACIÓN MODIFICADO	%
INGRESOS:	**43,949.8**	**100.0**	**1,784.0**	**.0**	**45,733.8**	**100.0**	**45,202.7**	**100.0**	**1,252.9**	**2.9**	**-531.1**	**-1.2**
Superávit Ejercicio Anterior							**.0**					
Ordinarios	**43,949.8**	**100.0**	**1,784.0**	**.0**	**45,733.8**	**100.0**	**41,064.4**	**90.8**	**-2,885.4**	**-6.6**	**-4,669.4**	**-10.2**
Estatales	**43,949.8**	**100.0**	**1,784.0**	**.0**	**45,733.8**	**100.0**	**41,064.4**	**90.8**	**-2,885.4**	**-6.6**	**-3,535.4**	**-7.7**
- Tributarios												
Impuestos sobre Erogaciones												
Impuestos sobre Tenencia												
Otros Impuestos y Accesorios												
- No Tributarios												
Derechos												
Sector Central												
Organismos Auxiliares												
Aportaciones de Mejoras												
Productos												
Aprovechamientos												
Ingresos Financieros												
Aportaciones y Cuotas de Seguridad Social		.0			.0	.0		.0	.0		.0	
Ingreso por Venta de Bienes y Servicios		.0	650.0		650.0	1.4	8,314.9	18.4	8,314.9		7,664.9	1,179.2
Transferencias Asignaciones, Subsidio y Otras Ayuda	43,949.8	100.0			43,949.8	96.1	32,749.5	72.5	-11,200.3	-25.5	-11,200.3	-25.5
Federales	**.0**	**.0**	**.0**	**.0**	**.0**	**.0**	**.0**	**.0**	**.0**		**.0**	
Participaciones Federales												
Fondos de Aportaciones Ramo 33												
Otros Apoyos Federales												
Extraordinarios	**.0**	**.0**	**1,134.0**	**.0**	**1,134.0**	**2.5**	**4,138.3**	**9.2**	**4,138.3**		**3,004.3**	**264.9**
Generación de Adefas			1,134.0		1,134.0	2.5	4,138.3	9.2	4,138.3		3,004.3	264.9
Financiamientos												
EGRESOS:	**43,949.8**	**100.0**	**6,217.2**	**4,433.2**	**45,733.8**	**100.0**	**39,361.2**	**100.0**	**4,588.6**	**10.4**	**6,372.6**	**13.9**
Poderes Legislativo y Judicial	**.0**	**.0**	**.0**	**.0**	**.0**	**.0**	**.0**	**.0**	**.0**		**.0**	
Poder Legislativo												
Poder Judicial												
Gasto Total de Poder Ejecutivo	**43,949.8**	**100.0**	**6,217.2**	**4,433.2**	**45,733.8**	**100.0**	**39,361.2**	**100.0**	**4,588.6**	**10.4**	**6,372.6**	**13.9**
Gasto Programable:	**43,949.8**	**100.0**	**5,083.2**	**4,433.2**	**44,599.8**	**97.5**	**38,227.2**	**97.1**	**5,722.6**	**13.0**	**6,372.6**	**14.3**
Gasto Corriente	**20,649.8**	**47.0**	**2,863.2**	**4,433.2**	**19,079.8**	**41.7**	**16,493.8**	**41.9**	**4,156.0**	**20.1**	**2,586.0**	**13.6**
Servicios Personales	12,541.7	28.5	1,098.0	1,098.0	12,541.7	27.4	12,055.2	**30.6**	486.5	3.9	486.5	
Gasto Operativo	8,108.1	18.4	1,765.2	3,335.2	6,538.1	14.3	4,438.6	**11.3**	3,669.5	45.3	2,099.5	32.1
- Materiales y Suministros	2,102.6	4.8	.0	1,386.8	715.8	1.6	515.0	**1.3**	1,587.6	75.5	200.8	28.1
- Servicios Generales	6,005.5	13.7	1,765.2	1,948.4	5,822.3	12.7	3,923.6	**10.0**	2,081.9	34.7	1,898.7	32.6
Transferencias	**7,700.0**	**17.5**	**2,220.0**	**.0**	**9,920.0**	**21.7**	**6,133.4**	**15.6**	**1,566.6**	**20.3**	**3,786.6**	**38.2**
- Organismos Autonomos												
- Subsidios y Apoyos	7,700.0	17.5	2,220.0		9,920.0	21.7	6,133.4	**15.6**	1,566.6	20.3	3,786.6	38.2
Inversión Pública	**15,600.0**	**35.5**	**.0**	**.0**	**15,600.0**	**34.1**	**15,600.0**	**39.6**	**.0**	**.0**	**.0**	**.0**
- Bienes Muebles e Inmuebles												
- Obra Pública	15,600.0	35.5			15,600.0	34.1	15,600.0	**39.6**	.0	.0	.0	.0
- Inversión Financiera												
Gasto No Programable	**.0**	**.0**	**1,134.0**	**.0**	**1,134.0**	**2.5**	**1,134.0**	**2.9**	**-1,134.0**		**.0**	
Transferencias a Municipios	**.0**	**.0**	**.0**	**.0**	**.0**	**.0**	**.0**	**.0**	**.0**		**.0**	
- Participaciones												
- Aportaciones del Ramo 33												
- Convenios												
Deuda Pública	**.0**	**.0**	**1,134.0**	**.0**	**1,134.0**	**2.5**	**1,134.0**	**2.9**	**-1,134.0**		**.0**	**.0**
- Costo Financiero de la Deuda								**.0**				
- Amortizaciones								**.0**				
-Pago de Adefas			1,134.0		1,134.0	2.5	1,134.0	2.9	-1,134.0			
Superávit(+) / Deficit (-)	**.0**		**-4,433.2**	**-4,433.2**	**.0**		**5,841.5**					
% de los Ingresos							**12.9**					

Junta de Asistencia Privada del Estado de México
Estado Analítico de Ingresos
Del 1 de Enero al 31 de Diciembre de 2018
(Miles de Pesos)

Rubro de Ingresos	Ingreso					Diferencia
	Estimado	Ampliaciones y Reducciones	Modificado	Devengado	Recaudado	
	(1)	(2)	(3= 1 + 2)	(4)	(5)	(6= 5 - 1)
Impuestos						
Cuotas y Aportaciones de Seguridad Social						
Contribuciones de Mejoras						
Derechos						
Productos		650.0	650.0	215.6	215.6	215.6
Corriente		650.0	650.0	215.6	215.6	215.6
Capital						
Aprovechamientos				8,099.3	8,099.3	8,099.3
Corriente				8,099.3	8,099.3	8,099.3
Capital						
Ingresos por Ventas de Bienes y Servicios						
Participaciones y Aportaciones						
Transferencias, Asignaciones, Subsidios y Otras Ayudas	43,949.8		43,949.8	32,749.5	32,749.5	-11,200.3
Ingresos Derivados de Financiamientos		1,134.0	1,134.0	4,138.3	4,138.3	4,138.3
Total	**43,949.8**	**1,784.0**	**45,733.8**	**45,202.7**	**45,202.7**	
				Ingresos excedentes[1]		**1,252.9**

Estado Analítico de Ingresos por Fuente de Financiamiento	Ingreso					Diferencia
	Estimado	Ampliaciones y Reducciones	Modificado	Devengado	Recaudado	
	(1)	(2)	(3= 1 + 2)	(4)	(5)	(6= 5 - 1)
Ingresos del Gobierno						
Impuestos						
Contribuciones de Mejoras						
Derechos						
Productos						
Corriente						
Capital						
Aprovechamientos						
Corriente						
Capital						
Participaciones y Aportaciones						
Transferencias, Asignaciones, Subsidios y Otras Ayudas						
Ingresos de Organismos y Empresas	**43,949.8**	**650.0**	**44,599.8**	**41,064.4**	**41,064.4**	**-2,885.4**
Cuotas y Aportaciones de Seguridad Social						
Ingresos por Ventas de Bienes y Servicios		650.0	650.0	8,314.9	8,314.9	8,314.9
Transferencias, Asignaciones, Subsidios y Otras Ayudas	43,949.8		43,949.8	32,749.5	32,749.5	-11,200.3
Ingresos Derivados de Financiamiento		**1,134.0**	**1,134.0**	**4,138.3**	**4,138.3**	**4,138.3**
Ingresos Derivados de Financiamientos		1,134.0	1,134.0	4,138.3	4,138.3	4,138.3
Total	**43,949.8**	**1,784.0**	**45,733.8**	**45,202.7**	**45,202.7**	
				Ingresos excedentes[1]		**1,252.9**

Junta de Asistencia Privada del Estado de México
INGRESOS
(Miles de Pesos)

INGRESOS	PREVISTO	ASIGNACIONES Y/O AMPLIACIONES	REDUCCIONES Y/O DISMINUCIONES	TOTAL AUTORIZADO	RECAUDADO	VARIACIÓN IMPORTE	VARIACIÓN %
	PRESUPUESTO 2018						
PARTICIPACIONES, APORTACIONES, TRANSFERENCIAS, ASIGNACIONES, SUBSIDIOS Y OTRAS AYUDAS	**28,349.8**			**28,349.8**	**17,149.5**	**11,200.3**	**39.5**
Subsidio	28,349.8			28,349.8	17,149.5	11,200.3	39.5
OTROS INGRESOS Y BENEFICIOS		**1,784.0**		**1,784.0**	**12,453.2**	**-10,669.2**	**-598.0**
Ingresos Financieros					215.6	-215.6	
Pasivos que se Generen como Resultado de Erogaciones que se Devengan en el Ejercicio Fiscal pero que queden Pendientes de Liquidar al Cierre del mismo		1,134.0		1,134.0	4,138.3	-3,004.3	
Ingresos Diversos		650.0		650.0	8,099.3	-7,449.3	-1,146.0
S U B T O T A L	**28,349.8**	**1,784.0**		**30,133.8**	**29,602.7**	**531.1**	**1.8**
Programa de Acciones para el Desarrollo (PAD)	**15,600.0**			**15,600.0**	**15,600.0**		
PAD	15,600.0			15,600.0	15,600.0		
T O T A L	**43,949.8**	**1,784.0**		**45,733.8**	**45,202.7**	**531.1**	**1.2**

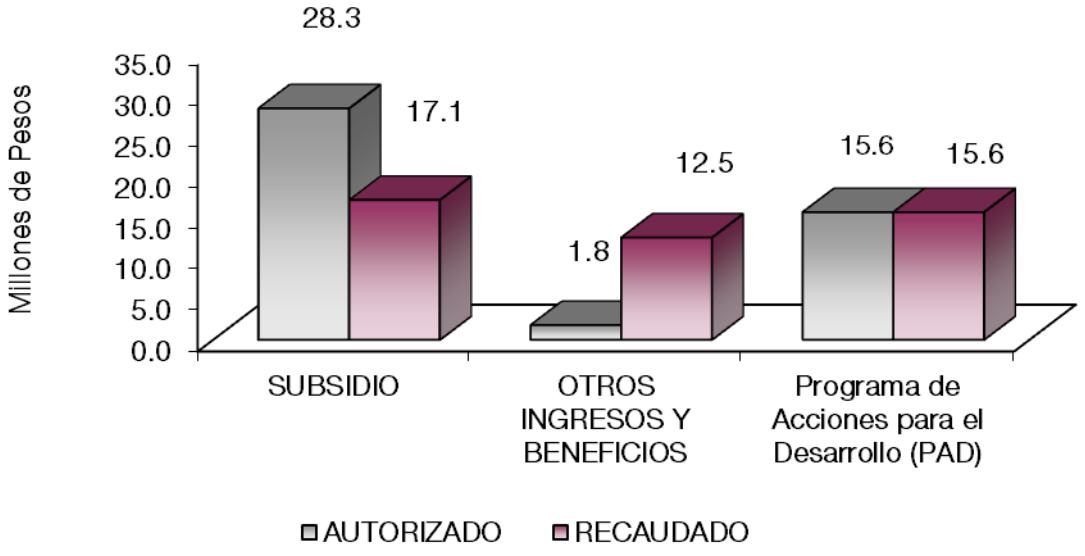

NOTAS AL PRESUPUESTO DE INGRESOS

INGRESOS

Se previó recaudar ingresos por 43 millones 949.8 miles de pesos, posteriormente se obtuvieron ampliaciones por un millón 784 mil pesos, los cuales corresponden a ingresos diversos obteniéndose un total autorizado de 45 millones 733.8 miles de pesos, lográndose un recaudado de 45 millones 202.7 miles de pesos por lo que se tuvo una variación de menos por 531.1 miles de pesos, que representa el 1.2 por ciento respecto al monto previsto.

La variación se debió a los ingresos diversos por concepto de cuotas cinco al millar las cuales en el último trimestre del ejercicio 2018 se dejaron de recibir por parte de las Instituciones de Asistencia Privada, I.A.P.

PARTICIPACIONES, APORTACIONES, TRANSFERENCIAS, ASIGNACIONES, SUBSIDIOS Y OTRAS AYUDAS.

Se tuvo previsto recaudar 28 millones 349.8 miles de pesos, lográndose 17 millones 149.5 miles de pesos, por lo que se tuvo una variación de menos por 10 millones 669.2 miles de pesos, lo que representó el 39.5 por ciento al monto previsto.

OTROS INGRESOS Y BENEFICIOS

En este rubro se tuvieron ampliaciones por un millón 784 mil pesos, principalmente a ingresos por donativos en especie, así como la aplicación a pasivos pendientes de liquidar al cierre del ejercicio, por lo que se obtuvo una variación de más por 10 millones 669.2 miles de pesos, que representó el 598 por ciento del monto previsto.

PROGRAMA DE ACCIONES PARA EL DESARROLLO (PAD)

Se tuvo previsto recaudar 15 millones 600 mil pesos recaudándose en su totalidad para el Programa de Acciones para el Desarrollo (PAD)

Junta de Asistencia Privada del Estado de México
Estado Analítico del Ejercicio del Presupuesto de Egresos
Clasificación por Objeto del Gasto (Capítulo y Concepto)
Del 1 de Enero al 31 de Diciembre de 2018
(Miles de Pesos)

Concepto	Egresos					Subejercicio
	Aprobado	Ampliaciones/ (Reducciones)	Modificado	Devengado	Pagado	
	1	2	3 = (1 + 2)	4	5	6 = (3 - 4)
Servicios Personales	**12,541.7**	**-**	**12,541.7**	**12,055.2**	**12,035.4**	**486.5**
Remuneraciones al Personal de Carácter Permanente	5,543.6	- 764.0	4,779.6	4,485.0	4,485.0	294.6
Remuneraciones al Personal de Carácter Transitorio	8.1	- 1.0	7.1	6.0	6.0	1.1
Remuneraciones Adicionales y Especiales	4,513.1	550.0	5,063.1	4,991.8	4,972.0	71.3
Seguridad Social	1,516.4	105.0	1,621.4	1,571.3	1,571.3	50.1
Otras Prestaciones Sociales y Económicas	709.1	35.3	744.4	685.1	685.1	59.3
Previsiones						
Pago de Estímulos a Servidores Públicos	251.4	74.7	326.1	316.0	316.0	10.1
Materiales y Suministros	**2,102.6**	**- 1,386.8**	**715.8**	**515.0**	**515.0**	**200.8**
Materiales de Administración, Emisión de Documentos y Artículos Oficiales	1,835.6	- 1,386.8	448.8	266.5	266.5	182.3
Alimentos y Utensilios	41.0		41.0	34.5	34.5	6.5
Materias Primas y Materiales de Producción y Comercialización						
Materiales y Artículos de Construcción y de Reparación						
Productos Químicos, Farmacéuticos y de Laboratorio						
Combustibles, Lubricantes y Aditivos	226.0		226.0	214.0	214.0	12.0
Vestuario, Blancos, Prendas de Protección y Artículos Deportivos						
Materiales y Suministros Para Seguridad						
Herramientas, Refacciones y Accesorios Menores						
Servicios Generales	**6,005.5**	**- 183.2**	**5,822.3**	**3,923.7**	**3,295.7**	**1,898.6**
Servicios Básicos	261.4	18.6	280.0	192.8	192.8	87.2
Servicios de Arrendamiento	453.8	23.3	477.1	123.3	123.3	353.8
Servicios Profesionales, Científicos, Técnicos y Otros Servicios	489.6	659.0	1,148.6	1,061.2	1,061.2	87.4
Servicios Financieros, Bancarios y Comerciales	1,393.1	- 152.0	1,241.1	618.8	417.5	622.3
Servicios de Instalación, Reparación, Mantenimiento y Conservación	1,396.2	- 587.0	809.2	433.4	406.3	375.8
Servicios de Comunicación Social y Publicidad	297.9	6.3	304.2	232.4	232.4	71.8
Servicios de Traslado y Viáticos	155.7	64.2	219.9	91.3	91.3	128.6
Servicios Oficiales	275.5	432.2	707.7	707.7	358.6	-
Otros Servicios Generales	1,282.3	- 647.8	634.5	462.8	412.3	171.7
Transferencias, Asignaciones, Subsidios y Otras Ayudas	**7,700.0**	**2,220.0**	**9,920.0**	**6,133.4**	**3,913.4**	**3,786.6**
Transferencias Internas y Asignaciones al Sector Público						
Transferencias al Resto del Sector Público						
Subsidios y Subvenciones						
Ayudas Sociales		2,220.0	2,220.0	2,220.0		
Pensiones y Jubilaciones						
Transferencias a Fideicomisos, Mandatos y Otros Análogos						
Transferencias a la Seguridad Social						
Donativos	7,700.0		7,700.0	3,913.4	3,913.4	3,786.6
Transferencias al Exterior						
Bienes Muebles, Inmuebles e Intangibles						
Mobiliario y Equipo de Administración						
Mobiliario y Equipo Educacional y Recreativo						
Equipo e Instrumental Médico y de Laboratorio						
Vehículos y Equipo de Transporte						
Equipo de Defensa y Seguridad						
Maquinaria, Otros Equipos y Herramientas						
Activos Biológicos						
Bienes Inmuebles						
Activos Intangibles						
Inversión Pública	**15,600.0**	**-**	**15,600.0**	**15,600.0**	**15,081.3**	**-**
Obra Pública en Bienes de Dominio Público	15,600.0		15,600.0	15,600.0	15,081.3	-
Obra Pública en Bienes Propios						
Proyectos Productivos y Acciones de Fomento						
Inversiones Financieras y Otras Provisiones						
Inversiones Para el Fomento de Actividades Productivas						
Acciones y Participaciones de Capital						
Compra de Títulos y Valores						
Concesión de Préstamos						
Inversiones en Fideicomisos, Mandatos y Otros Análogos						
Otras Inversiones Financieras						
Provisiones para Contingencias y Otras Erogaciones Especiales						
Participaciones y Aportaciones						
Participaciones						
Aportaciones						
Convenios						
Deuda Pública		**1,134.0**	**1,134.0**	**1,134.0**	**1,134.0**	
Amortización de la Deuda Pública						
Intereses de la Deuda Pública						
Comisiones de la Deuda Pública						
Gastos de la Deuda Pública						
Costo por Coberturas						
Apoyos Financieros						
Adeudos de Ejercicios Fiscales Anteriores (Adefas)		1,134.0	1,134.0	1,134.0	1,134.0	
Total del Gasto	**43,949.8**	**1,784.0**	**45,733.8**	**39,361.3**	**35,974.8**	**6,372.5**

Junta de Asistencia Privada del Estado de México
Estado Analítico del Ejercicio del Presupuesto de Egresos
Clasificación Económica (por Tipo de Gasto)
Del 1 de Enero al 31 de Diciembre de 2018
(Miles de Pesos)

Concepto	Egresos					Subejercicio
	Aprobado	Ampliaciones/ (Reducciones)	Modificado	Devengado	Pagado	
	1	2	3 = (1 + 2)	4	5	6 = (3 - 4)
Gasto Corriente	28,349.8	650.0	28,999.8	22,627.3	19,759.500	6,372.5
Gasto de Capital	15,600.0	-	15,600.0	15,600.0	15,081.3	
Amortización de la Deuda y Disminución de Pasivos		1,134.0	1,134.0	1,134.0	1,134.0	
Pensiones y Jubilaciones						
Participaciones						
Total del Gasto	**43,949.8**	**1,784.0**	**45,733.8**	**39,361.3**	**35,974.8**	**6,372.5**

Junta de Asistencia Privada del Estado de México
Estado Analítico del Ejercicio del Presupuesto de Egresos
Clasificación Administrativa
Del 1 de Enero al 31 de Diciembre de 2018
(Miles de Pesos)

Concepto	Egresos					Subejercicio
	Aprobado	Ampliaciones/ (Reducciones)	Modificado	Devengado	Pagado	
	1	2	3 = (1 + 2)	4	5	6 = (3 - 4)
Entidades Paraestatales y Fideicomisos No Empresariales y No Financieros	43,949.8	1,784.0	45,733.8	39,361.3	35,974.8	6,372.5
Instituciones Públicas de Seguridad Social						
Entidades Paraestatales Empresariales No Financieras con Participación Estatal Mayoritaria						
Entidades Paraestatales Empresariales Financieras Monetarias con Participación Estatal Mayoritaria						
Entidades Paraestatales Empresariales Financieras No Monetarias con Participación Estatal Mayoritaria						
Fideicomisos Financieros Públicos con Participación Estatal Mayoritaria						
Total del Gasto	**43,949.8**	**1,784.0**	**45,733.8**	**39,361.3**	**35,974.8**	**6,372.5**

Junta de Asistencia Privada del Estado de México
Estado Analítico del Ejercicio del Presupuesto de Egresos
Clasificación Administrativa
Del 1 de Enero al 31 de Diciembre de 2018
(Miles de Pesos)

Concepto	Egresos					Subejercicio
	Aprobado	Ampliaciones/ (Reducciones)	Modificado	Devengado	Pagado	
	1	2	3 = (1 + 2)	4	5	6 = (3 - 4)
215E	43,949.8	1,784.0	45,733.8	39,361.3	35,974.8	6,372.5
Total del Gasto	**43,949.8**	**1,784.0**	**45,733.8**	**39,361.3**	**35,974.8**	**6,372.5**

Junta de Asistencia Privada del Estado de México
Estado Analítico del Ejercicio del Presupuesto de Egresos
Clasificación Administrativa
Del 1 de Enero al 31 de Diciembre de 2018
(Miles de pesos)

Concepto	Egresos					Subejercicio
	Aprobado	Ampliaciones/ (Reducciones)	Modificado	Devengado	Pagado	
	1	2	3 = (1 + 2)	4	5	6 = (3 - 4)
Poder Ejecutivo	43,949.8	1,784.0	45,733.8	39,361.3	35,974.8	6,372.5
Poder Legislativo						
Poder Judicial						
Órganos Autónomos						
Total del Gasto	**43,949.8**	**1,784.0**	**45,733.8**	**39,361.3**	**35,974.8**	**6,372.5**

Junta de Asistencia Privada del Estado de México
Estado Analítico del Ejercicio del Presupuesto de Egresos
Clasificación Funcional (Finalidad y Función)
Del 1 de Enero al 31 de Diciembre de 2018
(Miles de Pesos)

Concepto	Egresos					Subejercicio
	Aprobado	Ampliaciones/ (Reducciones)	Modificado	Devengado	Pagado	
	1	2	3 = (1 + 2)	4	5	6 = (3 - 4)
Gobierno	**1,399.4**	**-**	**1,399.4**	**1,083.1**	**1,083.1**	**316.3**
Legislación	1,399.4		1,399.4	1,083.1	1,083.1	316.3
Justicia						
Coordinación de la Política de Gobierno						
Relaciones Exteriores						
Asuntos Financieros y Hacendarios						
Seguridad Nacional						
Asuntos de Orden Público y de Seguridad Interior						
Otros Servicios Generales						
Desarrollo Social	**42,550.4**	**650.0**	**43,200.4**	**37,144.2**	**33,757.7**	**6,056.2**
Protección Ambiental						
Vivienda y Servicios a la Comunidad						
Salud						
Recreación, Cultura y Otras Manifestaciones Sociales						
Educación						
Protección Social	42,550.4	650.0	43,200.4	37,144.2	33,757.7	6,056.2
Otros Asuntos Sociales						
Desarrollo Económico						
Asuntos Económicos, Comerciales y Laborales en General						
Agropecuaria, Silvicultura, Pesca y Caza						
Combustibles y Energía						
Minería, Manufacturas y Construcción						
Transporte						
Comunicaciones						
Turismo						
Ciencia, Tecnología e Innovación						
Otras Industrias y Otros Asuntos Económicos						
Otras no Clasificadas en Funciones Anteriores		**1,134.0**	**1,134.0**	**1,134.0**	**1,134.0**	
Transacciones de la Deuda Pública / Costo Financiero de la Deuda						
Transferencias, Participaciones y Aportaciones entre Diferentes Niveles y Órdenes de Gobierno						
Saneamiento del Sistema Financiero						
Adeudos de Ejercicios Fiscales Anteriores		1,134.0	1,134.0	1,134.0	1,134.0	
Total del Gasto	**43,949.8**	**1,784.0**	**45,733.8**	**39,361.3**	**35,974.8**	**6,372.5**

Junta de Asistencia Privada del Estado de México
Endeudamiento Neto
Del 1 de Enero al 31 de Diciembre de 2018
(Miles de Pesos)

Identificación de Crédito o Instrumento	Contratación/Colocación	Amortización	Endeudamiento Neto
	A	B	C = A - B
Créditos Bancarios			
			-
			-
			-
			-
			-
			-
Total Créditos Bancarios	-	-	-
Otros Instrumentos de Deuda			
			-
			-
			-
			-
			-
			-
Total Otros Instrumentos de Deuda	-	-	-
TOTAL	-	-	-

NO APLICA

Junta de Asistencia Privada del Estado de México
Intereses de la Deuda
Del 1 de Enero al 31 de Diciembre de 2018
(Miles de Pesos)

Identificación de Crédito o Instrumento	Devengado	Pagado
Créditos Bancarios		
Total de Intereses de Créditos Bancarios	-	-
Otros Instrumentos de Deuda		
Total de Intereses de Otros Instrumentos de Deuda	-	-
TOTAL	-	-

NO APLICA

Junta de Asistencia Privada del Estado de México
EGRESOS POR CAPÍTULO

(Miles de Pesos)

EGRESOS	PRESUPUESTO 2018 PREVISTO	ASIGNACIONES Y/O AMPLIACIONES	REDUCCIONES Y/O DISMINUCIONES	TOTAL AUTORIZADO	EJERCIDO	VARIACIÓN IMPORTE	%
Servicios Personales	12,541.7	1,098.0	1,098.0	12,541.7	12,055.2	486.5	3.9
Materiales y Suministros	2,102.6		1,386.8	715.8	515.0	200.8	28.1
Servicios Generales	6,005.5	1,765.2	1,948.4	5,822.3	3,923.7	1,898.6	32.6
Transferencias, Asignaciones, Subsidios y Otras Ayudas	7,700.0	2,220.0		9,920.0	6,133.4	3,786.6	38.2
Deuda Pública	0.0	1,134.0		1,134.0	1,134.0		
S U B T O T A L	**28,349.8**	**6,217.2**	**4,433.2**	**30,133.8**	**23,761.3**	**6,372.5**	**21.1**
Programa de Acciones para el Desarrollo (PAD)	15,600.0			15,600.0	15,600.0		
T O T A L	**43,949.8**	**6,217.2**	**4,433.2**	**45,733.8**	**39,361.3**	**6,372.5**	**13.9**

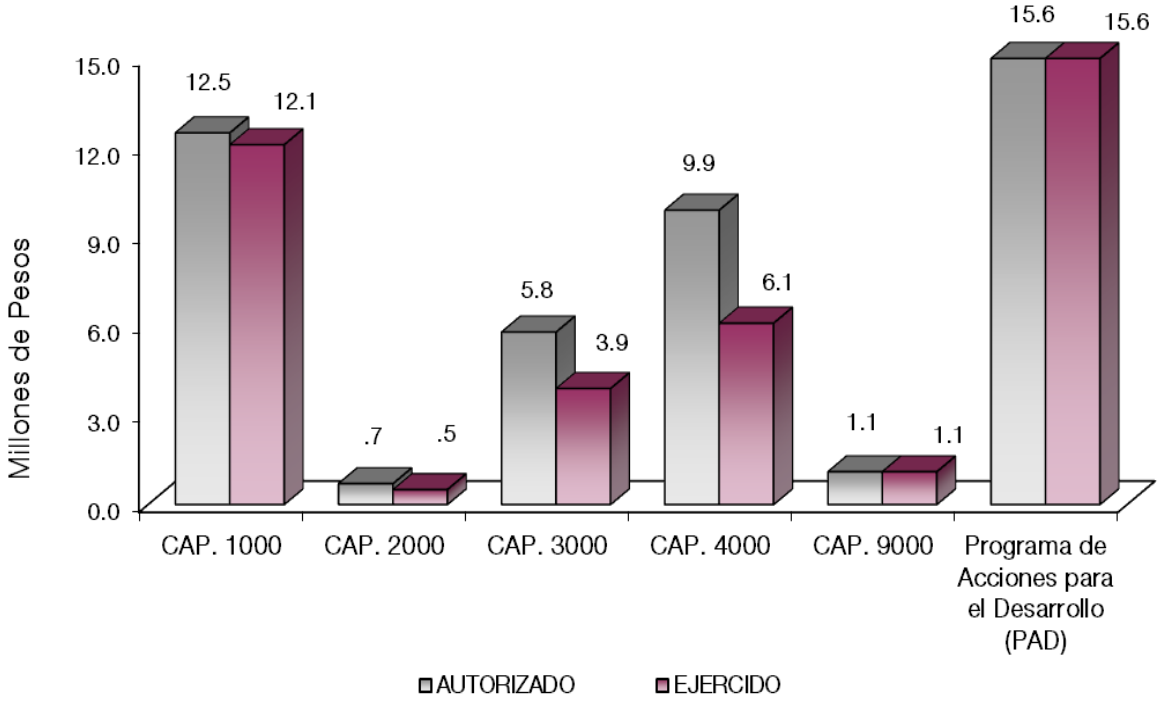

NOTAS AL PRESUPUESTO DE EGRESOS

EGRESOS

Inicialmente se autorizaron 43 millones 949.8 miles de pesos, así como ampliaciones y traspasos netos de más por un millón 784 miles de pesos, determinando un presupuesto modificado de 45 millones 733.8 miles de pesos, de los cuales se ejercieron 39 millones 361.3 miles de pesos, por lo que se obtuvo un subejercicio presupuestal de 6 millones 372.5 miles de pesos, lo que representó el 13.9 por ciento menos, con respecto al monto autorizado.

La variación se presentó principalmente en los recursos de los capítulos Servicios Generales, así como de Recursos Materiales y Transferencias, Subsidio y Otras Ayudas, cumpliendo así con las medidas de austeridad, racionalidad y disciplina presupuestal.

SERVICIOS PERSONALES

Se autorizaron inicialmente para este capítulo 12 millones 541.7 miles de pesos, dicha cantidad se ejercieron 12 millones 55.2 miles de pesos, obteniendo un subejercicio de 486.5 miles de pesos, lo que representó un 3.9 por ciento respecto al monto autorizado. El ejercicio se aplicó en el pago de nómina de los servidores públicos.

MATERIALES Y SUMINISTROS

Se tuvo un autorizado inicial 2 millones 102.6 miles de pesos, se realizó una reducción de un millón 386.8 miles de pesos, de dicha cantidad se ejercieron 515 miles de pesos por lo que se tuvo un subejercicio de 200.8 miles de pesos, lo que representó un 28.1 por ciento respecto al monto autorizado, El ejercido se aplicó en la adquisición de materiales como: Papelería, Material de limpieza, para el cumplimiento de las funciones del Organismo.

SERVICIOS GENERALES

Inicialmente se autorizaron 6 millones 5.5 miles de pesos, presentando ampliaciones y traspasos netos de menos por 183.2 miles de pesos, de los cuales se ejercieron 3 millones 923.7 miles de pesos lo que representó un subejercicio de un millón 898.6 miles de pesos lo que representó el 32.6 por ciento respecto del monto autorizado. El ejercicio se aplicó en la adquisición de servicios necesarios para el desarrollo de las actividades del Organismo, tales como: Servicio telefónico, servicio de energía, servicio de agua y limpieza, servicio de fotocopiado, arrendamiento. Pago de fletes, capacitación al personal de las IAP para el cumplimiento de nuestra labor asistencial.

TRANSFERENCIAS, ASIGNACIONES, SUBSIDIOS Y OTRAS AYUDAS

Para este capítulo de gasto se autorizaron 7 millones 700 miles de pesos y se dieron ampliaciones por 2 millones 220 miles de pesos, ejerciéndose los 6 millones 133.4 miles de pesos teniendo un subejercicio por

3 millones 786.6 miles de pesos lo que representa el 38.2 respecto al monto autorizado, se aplicó en apoyos con donativos en especie a las Instituciones de Asistencia Privada que se encuentran debidamente certificadas.

DEUDA PÚBLICA

Se tuvieron ampliaciones por un millón 134 miles de pesos, los cuales se ejercieron por concepto de pasivos derivados de erogaciones devengadas y pendientes de liquidar al cierre del ejercicio inmediato anterior. El ejercido, se aplicó en el pago de impuestos federales por concepto de servicios personales, pago de aportaciones al ISSEMyM, impuesto estatal y el pago de proveedores y nómina del programa Fondo de Inversión Social.

INVERSIÓN PÚBLICA

Se tuvo un autorizado inicial de 15 millones 600 mil pesos, los cuales se ejercieron en su totalidad. El ejercicio se aplicó en el Programa de Fondo de Inversión Social.

INFORMACIÓN PRESUPUESTAL

Junta de Asistencia Privada del Estado de México
EGRESOS POR OBJETO DEL GASTO
(Miles de Pesos)

CAPÍTULO Y OBJETO DEL GASTO	PRESUPUESTO 2018					
	PREVISTO	ASIGNACIONES Y/O AMPLIACIONES	REDUCCIONES Y/O DISMINUCIONES	TOTAL AUTORIZADO	EJERCIDO	VARIACIÓN
SERVICIOS PERSONALES	**12,541.7**	**1,098.0**	**1,098.0**	**12,541.7**	**12,055.2**	**486.5**
Sueldo Base	5,543.5		764.1	4,779.4	4,485.0	294.4
Prima por Años de Servicio	8.2	6.0	7.3	6.9	6.0	.9
Prima de Antigüedad	97.1	24.9	.8	121.2	121.1	.1
Aguinaldo	373.9	14.9	102.8	286.0	286.0	
Vacaciones no Disfrutadas por Finiquito	859.4	4.0	150.0	713.4	712.9	.5
Compensación por Retabulación	421.1	77.2		498.3	495.6	2.7
Gratificación	1,899.8	274.8	8.0	2,166.6	2,098.5	68.1
Gratificación por Convenio	861.8	415.9		1,277.7	1,277.7	
Aportaciones de Servicio de Salud	700.3	57.8	13.7	744.4	728.7	15.7
Aportaciones al Sistema Solidario de Reparto	507.9	35.0	.9	542.0	540.5	1.5
Aportaciones del Sistema de Capitalización individual	104.6	26.9		131.5	131.5	
Aportaciones para Financiar los Gastos Generales de Administración del ISSEMyM	67.5	.6	1.4	66.7	63.7	3.0
Aportaciones para Riesgo de Trabajo	107.5	.6	16.2	91.9	90.5	1.4
Seguros y Fianzas	28.5	28.5	12.2	44.8	16.3	28.5
Cuotas para Fondo de Retiro	61.3	1.9		63.2	58.0	5.2
Seguro de Separación Individualizado	307.5		14.9	292.6	246.5	46.1
Becas para Hijos de Trabajadores Sindicalizados	112.5	1.0	3.1	110.4	110.2	.2
Despensa		49.4	1.6	47.8	46.8	1.0
Reconocimiento a Servidores Públicos	227.9	3.8	1.0	230.7	223.7	7.0
Recompensas	251.4	74.8		326.2	316.0	10.2
MATERIALES Y SUMINISTROS	**2,102.6**		**1,386.8**	**715.8**	**515.0**	**200.8**
Materiales y Útiles de Oficina	401.8		284.1	117.7	89.8	27.9
Enseres de Oficina	322.2		284.2	38.0	10.6	27.4
Material de Foto, Cine y Grabación	38.9			38.9		38.9
Materiales y Útiles para el Procesamiento en Equipos y Bienes Informáticos	447.5		250.2	197.3	162.0	35.3
Material y Enseres de Limpieza	310.0		284.1	25.9		25.9
Material para Identificación y Registro	315.3		284.2	31.1	4.1	27.0
Productos Alimenticios para Personas	40.9			40.9	34.5	6.4
Combustibles, Lubricantes y Aditivos	226.0			226.0	214.0	12.0

J A P E M

CAPÍTULO Y OBJETO DEL GASTO	PRESUPUESTO 2018					
	PREVISTO	ASIGNACIONES Y/O AMPLIACIONES	REDUCCIONES Y/O DISMINUCIONES	TOTAL AUTORIZADO	EJERCIDO	VARIACIÓN
SERVICIOS GENERALES	**6,005.5**	**1,765.2**	**1,948.4**	**5,822.3**	**3,923.7**	**1,898.6**
Servicio de Energía Eléctrica	78.0	1.9		79.9	56.7	23.2
Servicio de Agua	29.9	16.5		46.4	39.6	6.8
Servicio de Telefonía Convencional	109.1	.6		109.7	58.9	50.8
Servicios de Acceso a Internet	44.5		.4	44.1	37.8	6.3
Arrendamiento de Edificios y Locales	409.4			409.4	98.5	310.9
Arrendamiento de Maquinaria y Equipo	44.4	26.7	3.4	67.7	24.8	42.9
Asesorías Asociadas a Convenios o Acuerdos	29.4			29.4	29.3	.1
Capacitación		650.0		650.0	650.0	
Servicios de Apoyo Administrativo y Fotocopiado	72.8			72.8	50.2	22.6
Impresiones de Documentos Oficiales para la Prestación de Servicios Públicos, Identificación, Formatos Administrativos y Fiscal	65.7	58.2	48.7	75.2	68.9	6.3
Servicios de Impresión de Documentos Oficiales	5.8		.5	5.3	1.0	4.3
Servicios de Vigilancia	315.9			315.9	261.7	54.2
Servicios Bancarios y Financieros	3.5	11.2		14.7	13.7	1.0
Seguros de Responsabilidad Patrimonial y Fianzas	9.5			9.5		9.5
Seguros y Fianzas	608.7	34.6		643.3	145.6	497.7
Fletes y Maniobras	771.3	167.4	365.2	573.5	459.4	114.1
Reparación y Mantenimiento de Inmuebles	348.4		264.9	83.5	26.5	57.0
Reparación, Mantenimiento e Instalación de Mobiliario y Equipo de Oficina	350.1	2.9	284.1	68.9	7.1	61.8
Reparación, Instalación y Mantenimiento de Bienes Informáticos Microfilmación y Te	50.9			50.9		50.9
Reparación y Mantenimiento de Vehículos Terrestres, Aéreos y Lacustres	139.6	21.0		160.6	139.2	21.4
Servicios de Lavandería, Limpieza e Higiene	461.9	86.2	146.5	401.6	251.8	149.8
Servicios de Fumigación	30.6		1.5	29.1	4.8	24.3
Publicaciones Oficiales y de Información en General para Difusión	70.5			70.5	38.4	32.1
Servicios de Creatividad, Preproducción y Producción de Públicidad, Excepto Inte	131.9	146.2	100.1	178.0	178.0	
Servicios de Fotografía	95.5		39.8	55.7	15.9	39.8
Transportación Aérea	.3	13.8		14.1	13.8	.3
Gastos de Traslado por Vía Terrestre	130.8			130.8	43.4	87.4
Viáticos en el País	19.0	14.8		33.8	6.1	27.7
Gastos de Instalación y Traslado de Menaje	5.6	35.5		41.1	27.9	13.2
Otros Servicios de Traslado y Hospedaje	61.8			61.8	61.8	
Gastos de Ceremonias Oficiales y de Orden Social	35.5	432.2		467.7	467.7	
Congresos y Convenciones	1.0			1.0	1.0	
Exposiciones y Ferias	177.2			177.2	177.2	
Gastos de Representación	14.7			14.7	4.2	10.5
Otros Impuestos y Derechos	1,011.2		693.3	317.9	172.7	145.2
Impuesto sobre Erogaciones por Remuneraciones al Trabajo Personal	262.6	45.5		308.1	290.1	18.0
Gastos de Servicios Menores	8.5			8.5		8.5
TRANSFERENCIAS,ASIGNACIONES, SUBSIDIOS Y OTRAS AYUDAS	**7,700.0**	**2,220.0**		**9,920.0**	**6,133.4**	**3,786.6**
Instituciones Sociales no Lucrativas		2,220.0		2,220.0	2,220.0	
Donativos a Instituciones sin Fines de Lucro	7,700.0			7,700.0	3,913.4	3,786.6
DEUDA PÚBLICA		**1,134.0**		**1,134.0**	**1,134.0**	
Por el Ejercicio Inmediato Anterior		1,134.0		1,134.0	1,134.0	
SUBTOTAL	**28,349.8**	**6,217.2**	**4,433.2**	**30,133.8**	**23,761.3**	**6,372.5**
INVERSIÓN PÚBLICA	**15,600.0**			**15,600.0**	**15,600.0**	
Programa de Acciones para el Desarrollo (PAD)	15,600.0			15,600.0	15,600.0	
T O T A L	**43,949.8**	**6,217.2**	**4,433.2**	**45,733.8**	**39,361.3**	**6,372.5**

INFORMACIÓN PROGRAMÁTICA

Junta de Asistencia Privada del Estado de México
Gasto por Categoría Programática
Del 1 de Enero al 31 de Diciembre de 2018
(Miles de Pesos)

Concepto	Egresos					Subejercicio
	Aprobado	Ampliaciones/(Reducciones)	Modificado	Devengado	Pagado	
	1	2	3=(1 + 2)	4	5	6=(3 - 4)
Programas	**43,949.8**	**650.0**	**44,599.8**	**38,227.3**	**34,840.8**	**6,372.5**
Subsidios: Sector Social y Privado o Entidades Federativas y Municipios						
Sujetos o Reglas de Operación						
Otros Subsidios						
Desempeño de las Funciones	**43,949.8**	**650.0**	**44,599.8**	**38,227.3**	**34,840.8**	**6,372.5**
Prestación de Servicios Públicos						
Provisión de Bienes Públicos						
Planeación, Seguimiento y Evaluación de Políticas Públicas						
Promoción y Fomento	43,949.8	650.0	44,599.8	38,227.3	34,840.8	6,372.5
Regulación y Supervisión						
Funciones de las Fuerzas Armadas (Únicamente Gobierno Federal)						
Específicos						
Proyectos de Inversión						
Administrativos y de Apoyo						
Apoyo al Proceso Presupuestario y para Mejorar la Eficiencia Institucional						
Apoyo a la Función Pública y al Mejoramiento de la Gestión						
Operaciones Ajenas						
Compromisos						
Obligaciones de Cumplimiento de Resolución Jurisdiccional						
Desastres Naturales						
Obligaciones						
Pensiones y Jubilaciones						
Aportaciones a la Seguridad Social						
Aportaciones a Fondos de Estabilización						
Aportaciones a Fondos de Inversión y Reestructura de Pensiones						
Programa de Gasto Federalizado (Gobierno Federal)						
Gasto Federalizado						
Participaciones a Entidades Federativas y Municipios						
Costo Financiero, Deuda o Apoyos a Deudores y Ahorradores de la Banca						
Adeudos de Ejercicios Fiscales Anteriores		1,134.0	1,134.0	1,134.0	1,134.0	-
Total del Gasto	**43,949.8**	**1,784.0**	**45,733.8**	**39,361.3**	**35,974.8**	**6,372.5**

El Plan de Desarrollo del Estado de México 2017-2023, es un instrumento prospectivo con una visión hacia 2030. En él se concentran las bases para la elaboración de los programas sectoriales, especiales y regionales que delinearán de manera más puntual y detallada los pasos para el cumplimiento de los objetivos establecidos, así como los planes específicos de inversión que permitirán realizar la proyección de los recursos financieros. Este esfuerzo colectivo plasma los retos y desafíos de la agenda gubernamental con un profundo sentido de responsabilidad y con el compromiso de lograr un desarrollo democrático.

GOBIERNO DE RESULTADOS

El Gobierno Estatal está orientado a la obtención de resultados; es decir, a que las políticas públicas tengan un impacto positivo en la realidad de la Entidad, para lo cual es necesario que las mismas sean consecuencia de un proceso integral de planeación, de la ejecución eficiente que las políticas públicas y de la evaluación continua de las acciones de gobierno.

GOBIERNO SOLIDARIO

El Gobierno Estatal, se ha planteado como visión ofrecer un elevado nivel de vida y una mayor igualdad de oportunidades, asumiendo su papel como Gobierno Solidario. Para ello, se han establecido objetivos apegados a la realidad de la Entidad, que delinearán la política social durante los próximos años y tendrán un impacto directo en el mejoramiento de las condiciones de desarrollo humano y social de los mexiquenses: Ser reconocido como el Gobierno de la Educación; combatir la pobreza extrema, Mejorar la Calidad de vida de los mexiquenses mediante la Transformación Positiva de su Entorno y Alcanzar una Sociedad más igualitaria, a través de la atención a grupos en situación de vulnerabilidad.

FINANCIAMIENTO PARA EL DESARROLLO

El Gobierno estatal requiere de recursos financieros para fomentar el desarrollo, debido a las metas y objetivos que se han establecido, cada peso que se presupueste debe asignarse y gastarse de manera eficiente. Los recursos deben dirigirse a proyectos que causen el mayor impacto en el bienestar de los mexiquenses.

Junta de Asistencia Privada del Estado de México
EGRESOS POR PILAR Y/O EJE TRANSVERSAL
(Miles de Pesos)

	PRESUPUESTO 2018					VARIACIÓN	
PILAR Y/O EJE TRANSVERSAL	PREVISTO	ASIGNACIONES Y/O AMPLIACIONES	REDUCCIONES Y/O DISMINUCIONES	TOTAL AUTORIZADO	EJERCIDO	IMPORTE	%
Gobierno de Resultados	1,399.3	64.6	64.6	1,399.3	1,083.2	316.1	22.6
Gobierno Solidario	42,550.5	5,018.6	4,368.6	43,200.5	37,144.1	6,056.4	14.0
Financiamiento para el Desarrollo		1,134.0		1,134.0	1,134.0		
T O T A L	**43,949.8**	**6,217.2**	**4,433.2**	**45,733.8**	**39,361.3**	**6,372.5**	**13.9**

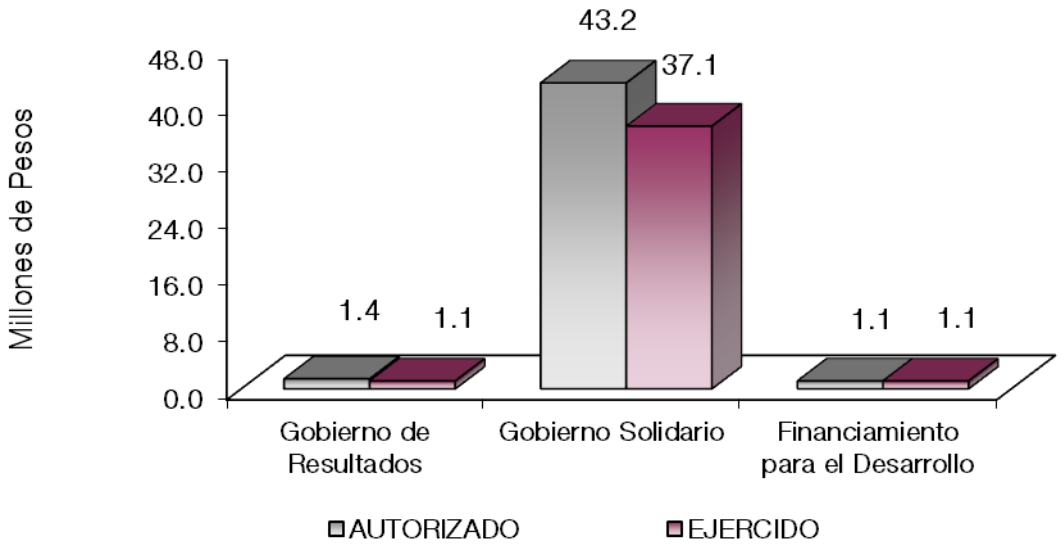

FINALIDAD

DESARROLLO SOCIAL

En esta finalidad se avanzará en la provisión de servicio a la población en materia de protección Social, Educación, Salud, Vivienda y Servicios a la Comunidad, con lo que se apoyará fundamentalmente la consecución de las Metas Nacionales México Incluyente y México con Educación de Calidad.

DESARROLLO INTEGRAL DE LA FAMILIA

La Junta de Asistencia Privada tiene como programa el Desarrollo Integral de la Familia, a través del proyecto, el cuidado, fomento, desarrollo y vigilancia de asistencia privada dentro del territorio Estatal.

Junta de Asistencia Privada del Estado de México
EGRESOS POR PROGRAMA
(Miles de Pesos)

PROGRAMA	PRESUPUESTO 2018 PREVISTO	ASIGNACIONES Y/O AMPLIACIONES	REDUCCIONES Y/O DISMINUCIONES	TOTAL AUTORIZADO	EJERCIDO	VARIACIÓN IMPORTE	%
Desarrollo de la Función Pública y Ética en el Servicio Público	1,399.3	64.6	64.6	1,399.3	1,083.2	316.1	22.6
Desarrollo Integral de la Familia	42,550.5	5,018.6	4,368.6	43,200.5	37,144.1	6,056.4	14.0
Previsiones para el Pago de Adeudos de Ejecicios Fiscales Anteriores		1,134.0		1,134.0	1,134.0		
T O T A L	**43,949.8**	**6,217.2**	**4,433.2**	**45,733.8**	**39,361.3**	**6,372.5**	**13.9**

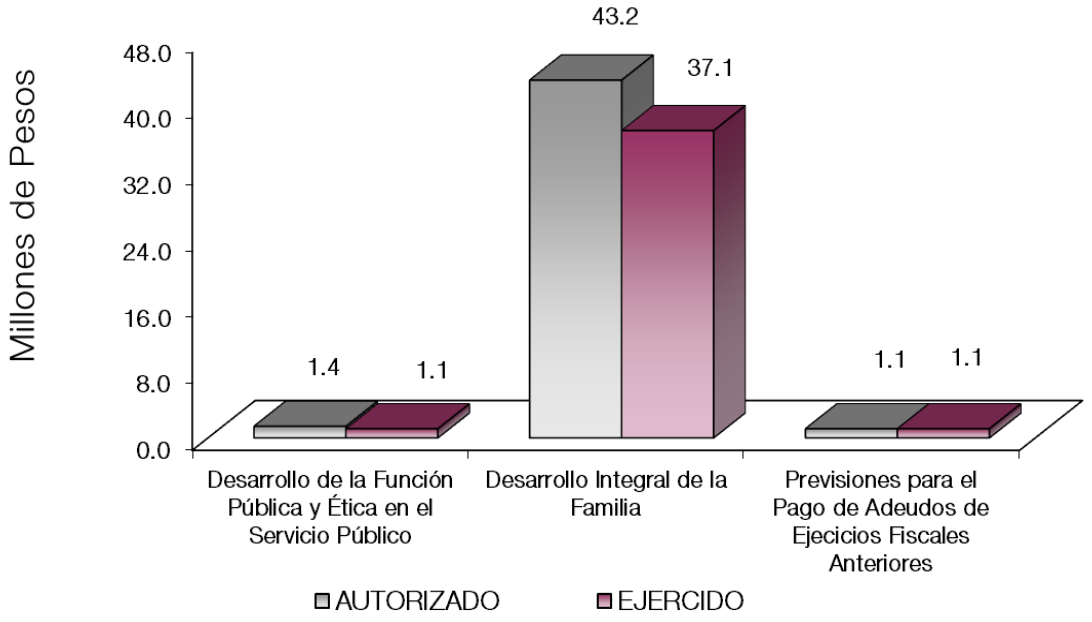

AVANCE OPERATIVO – PROGRAMÁTICO Y PRESUPUESTAL

GOBIERNO

GOBIERNO DE RESULTADOS

DESARROLLO DE LA FUNCIÓN PÚBLICA Y ÉTICA EN EL SERVICIO PÚBLICO

010304010101, FISCALIZACIÓN, CONTROL Y EVALUACIÓN DE LA GESTIÓN PÚBLICA.

Su objetivo, es optimizar la operación del sistema de acciones de control y evaluación que contribuye al manejo eficiente de los recursos públicos, a la generación de alternativas de solución para el cumplimiento de los objetivos institucionales y la transparencia, cuidado que el ejercicio del gasto público, se efectue con apego a la normatividad establecidad para tal efecto, dando cumplimiento a las disposiciones de racionalidad y austeridad y disciplina presupuestal.

La Contraloría Interna de la Junta de Asistencia Privada del Estado de México, es quien conforma la fuerza de trabajo, para la realización de auditorias, evaluaciones e inspecciones, testificaciones y participar en reuniones de Órganos Colegiados.

Realizar auditorías con el propósito de verificar el cumplimiento del marco normativo que regula el Funcionamiento de las dependencias y organismos auxiliares del Ejecutivo Estatal y los Ayuntamientos. Esta meta tiene como finalidad llevar a cabo auditorias administrativas, contables, activo fijo y servicios personales.

Se tenía programado llevar a cabo 4 auditorias, por lo que la meta se cumplió al 100 por ciento.

Realizar Evaluaciones para determinar el grado de eficacia y eficiencia en los procesos, así como en el desempeño institucional de las dependencias y organismos auxiliares del Ejecutivo Estatal. Esta meta tiene como finalidad realizar evaluaciones, con el propósito de verificar que se cumplan los programas sociales, así como la acreditación de la correcta aplicación de los recursos financieros; Con este objetivo, se cumplió al 100 por ciento de las metas programadas.

Realizar inspecciones a rubros específicos en las dependencias, organismos auxiliares del Ejecutivo Estatal y en su caso ayuntamientos, con el propósito de constatar el cumplimiento de marco normativo que lo regula. Esta meta tiene como propósito el inspeccionar y verificar que se cumplan las normas y disposiciones en materia de registro y contabilidad, contratación y pago de personal; contratación de servicios y obra; así como, adquisiciones y arrendamientos. De esta forma se programaron 64 inspecciones de las cuales se realizarón 67, lográndose superar la meta programada.

Participar Testificaciones con el propósito de asegurarse que los actos administrativos se realicen conforme a la normatividad vigente. Esta meta tiene como propósito la verificación de 2 actos oficiales u otros que celebre el Organismo, con la finalidad de dejar constancia de dichos actos.

Participación del Órgano Interno de Control en reuniones que por mandato legal o disposición administrativa así lo requiera. se programaron 13 sesiones y esta meta tiene como propósito la intervención en sesiones del Órgano de Gobierno, Órganos Colegiados y reuniones de trabajo, que por mandato legal o de orden administrativo requieren de servidores públicos representantes de la Contraloría Interna; con este objetivo, se cumplió al 100 por ciento la meta programada.

Implantar la Metodología del Modelo de Control Interno (MICI), con el propósito de coadyuvar al cumplimiento de los objetivos y metas institucionales de las Dependencias y Organismos Auxiliares del Ejecutivo Estatal. Se programaron un informe y se cumplió.

DESARROLLO SOCIAL

GOBIERNO SOLIDARIO

DESARROLLO INTEGRAL DE LA FAMILIA

020608040105 FOMENTO, DESARROLLO Y VIGILANCIA DE INSTITUCIONES DE ASISTENCIA PRIVADA DEL ESTADO DE MÉXICO

Su objeto es incrementar los servicios asistenciales en beneficio de la población marginada del Estado de México, a través de la constitución de Organismos no Gubernamentales en Instituciones de Asistencia Privada, impulsando a las organizaciones de la Sociedad Civil para que se constituyan como IAP, así como la vigilancia del funconamiento de estas, colaborando con recursos de profesionalización para mejorar la calidad de sus servicios.

Asesorar a organizaciones de la sociedad civil y/o personas para su constitución como IAP. con la finalidad de difundir la Ley de Instituciones de Asistencia Privada del Estado de México, se llevó a cabo la asesoría de 180 organismos no Gubernamentales; de los cuales se tenían programados 180.

Analizar proyectos y construir Organizaciones de la Sociedad Civil en Instituciones de Asistencia Privada. Con el propósito de incrementar el número de servicios asistenciales por medio de la constitución de organizaciones no gubernamentales, se lograron constituir 15 Instituciones de Asistencia Privada, de las cuales se tenían programadas 15 al finalizar el periodo.

Realizar visitas de supervisión a las IAP del Estado de México, para asegurar el cumplimiento de su objetivo asistencial, legal y contable. Se efectuaron 304 visitas de verificación.

Capacitar a las IAP para mejorar la calidad de sus servicios. En el Desarrollo de sus programas de capacitación y profesionalización del personal de la Junta de Asistencia Privada del Estado de México y de las instituciones, tendientes al fortalecimiento de los conocimientos de quienes realizan actividades asistenciales, se proporcionaron 4 y se habian programado 42 cursos de capacitación.

Promover en medios alternativos de comunicación las actividades que desarrollan las IAP. Con la finalidad de promover y difundir las actividades y servicios que brindan las IAP a través de los diferentes medios de comunicación se realizaron 428 comunicados de los cuales se tenían programados 425 por lo que se cumplió esta meta.

Obtener donativos gestionados por la JAPEM. Con la finalidad de obtener donativos para generar beneficios directos a las IAP se gestionaron 161 donativos de 160 donativos que se tenían como meta por lo que se cumplió dicha meta.

Determinar las Instituciones a beneficiar con donativos recibidos por la JAPEM, conforme a las políticas establecidas. Con la finalidad de apoyar con diferentes bienes, los servicios que brindan las Instituciones de Asistencia Privada, se entregaron 293 donativos de los cuales se tenían programados 290 al finalizar el periodo 2018 lo que representó el 100 por ciento respecto a lo programado.

Certificar a las Instituciones de Asistencia Privada en razón al cumplimiento de la JAPEM. Se programaron 120 certificados, alcanzando 126, por lo que se superó la meta en 5 por ciento.

Celebrar Convenios de Colaboración para obtener beneficios para las Instituciones de Asistencia Privada. Se programaron 3 convenios de colaboración, de los se llevaron a cabo tres convenios.

Junta de Asistencia Privada del Estado de México
Avance Operativo - Programático y Presupuestal
Enero - Diciembre de 2018

FIN	FUN	SF	PP	SP	Pr	DESCRIPCIÓN	UNIDAD DE MEDIDA	M E T A S PROGRAMADO	ALCANZADO	AVANCE %	PRESUPUESTO 2018 (Miles de Pesos) AUTORIZADO ANUAL	EJERCIDO	%
						GOBIERNO							
						GOBIERNO DE RESULTADOS							
						DESARROLLLO DE LA FUNCIÓN PÚBLICA Y ÉTICA EN EL SERVICIO PÚBLICO							
01	03	04	01	01	01	**FISCALIZACIÓN. CONTROL Y EVALUACIÓN INTERNA DE LA GESTIÓN PÚBLICA**					1,399.3	1,083.2	77.4
						Participar en testificaciones con el propósito de asegurarse que los actos administrativos se realicen conforme a la normatividad vigente.	Acta	3	3	100.0			
						Realizar evaluaciones para determinar el grado de eficacia y eficiencia en los procesos, así como en el desempeño institucional de las Dependencias y Organismos Auxiliares del Ejecutivo Estatal.	Evaluación	1	1	100.0			
						Implementar la Metodología del Modelo de Control Interno (MICI), con el propósito de coadyuvar al cumplimiento de los objetivos y metas institucionales de las dependencias y organismos auxiliares del Ejecutitvo Estatal.	Informe	1	0	0.0			
						Participación del órgano interno de control en reuniones que por mandato legal o disposición administrativa así lo requiera.	Sesión	13	13	100.0			
						Realizar auditorías, con el propósito de verificar el cumplimiento del marco normativo que regula el funcionamiento de las dependencias y organismos auxiliares del Ejecutivo Estatal y los Ayuntamientos.	Auditoría	4	4	100.0			
						Realizar inspecciones a rubros específicos en las dependencias, organismos auxiliares del Ejecutivo Estatal y en su caso Ayuntamientos, con el propósito de constatar el cumplimiento del marco normativo que lo regula.	Inspección	64	64	100.0			
						GOBIERNO SOLIDARIO							
						DESARROLLO INTEGRAL DE LA FAMILIA							
02	06	08	04	01	05	**FOMENTO, DESARROLLO Y VIGILANCIA DE INSTITUCIONES DE ASISTENCIA PRIVADA**					43,200.5	37,144.1	86.0
						Asesorar a organizacions de la sociedad civil para su constitución como I.A.P.	Asesoria	180.0	180.0	100			
						Analizar proyectos para la costitución de organizaciones en Instituciones de Asistencia Privada.	Estudio	15.0	15.0	100			
						Celebrar convenios de colaboración para obtener beneficios para las Instituciones de Asistencia Privada.	Convenio	3.0	3.0	100			
						Realizar visitas de supervició a las I.A.P del Estado de México, para asegurar el cumplimiento de su objeto asistencial, legal y contable.	Visitas	303.0	304.0	100			
						Capacitar a las IAP para mejorar la calidad de sus servicios	Curso	43.0	42.0	97.7			
						Promover en medios alternos de comunicación las actividades que desarrollan la JAPEM y las IAP	Acción	425.0	428.0	100.7			
						Obtener Donativos Gestionados por la JAPEM	Donativo	160.0	161.0	100.6			
						Certificar a las Instituciones de Asistencia Privada en razón al cumplimiento de la LIAPEM	Certificación	120.0	126.0	105			
						Determinar las instituciones a beneficiar con donativos recibidos por la JAPEM, conforme a las políticas establecidas	Donativo	293.0	290.0	101			
						Generar un informe mensual de las Instituciones de Asistencia Privada, que benefician a la población que comprende niñas, niños y adolescentes.	Informe	12.0	12.0	100			
						FINANCIAMIENTO PARA EL DESARROLLO							
						PREVISIÓN PARA EL PAGO DE ADEUDOS DE EJERCICIOS FISCALES ANTERIORES							
04	04	01	01	01	01	**PASIVOS DERIVADOS DE EROGACIONES DEVENGADAS Y PENDIENTES DE EJERCICIOS ANTERIORES**							
						Registro de pagos de adeudos de ejercicios fiscales anteriores	Documento	1	1	100	1,134.0	1,134.0	100.0
							T O T A L				45,733.8	39,361.3	86.1

ANEXOS ESTABLECIDOS EN DIFERENTES ORDENAMIENTOS

Relación de Bienes Muebles que Componen el Patrimonio
Cuenta Pública al 31 de Diciembre 2018
(Miles de Pesos)

Ente Público: Junta de Asistencia Privada del Estado de México

Código	Descripción de Bienes Muebles	Valor en Libros
1241	Mobiliario y Equipo de Administración	2,594.0
	Vehículos y Equipo de Transporte	2,271.4
	T O T A L	**4,865.4**

Relación de Bienes Inmuebles que Componen el Patrimonio
Cuenta Pública al 31 de Diciembre de 2018
(Miles de Pesos)

Ente Público: Junta de Asistencia Privada del Estado de México

Código	Descripción de Bienes Inmuebles	* Valor en Libros
1233	Edificios Habitacionales	7,000.0
	TOTAL	**7,000.0**

Junta de Asistencia Privada del Estado de México
Cuenta Pública al 31 de Diciembre de 2018
Relación de Cuentas Bancarias Productivas Específicas

Fondo, Programa o Convenio	Datos de la Cuenta Bancaria	
	Institución Bancaria	Número de Cuentas
Subsidio Estatal	Banorte	161
Ingresos propios	Banorte	899
Programa Acciones para el Desarrollo ejercicio 2017	Banorte	642
Programa Acciones para el Desarrollo ejercicio 2018	Banorte	980

FORMATOS PARA EL CUMPLIMIENTO DE LA LEY DE DISCIPLINA FINANCIERA DE LAS ENTIDADES FEDERATIVAS Y LOS MUNICIPIOS

Junta de Asistencia Privada del Estado de México
Estado de Situación Financiera Detallado - LDF
Al 31 de Diciembre de 2018 y 2017
(Cifras en Miles de Pesos)

Concepto	2018	2017	Concepto	2018	2017
ACTIVO			**PASIVO**		
Activo Circulante			**Pasivo Circulante**		
a. Efectivo y Equivalentes (a=a1+a2+a3+a4+a5+a6+a7)	**10,661.4**	**3,546.4**	**a. Cuentas por Pagar a Corto Plazo (a=a1+a2+a3+a4+a5+a6+a7+a8+a9)**	**4,138.3**	**14,224.7**
a1) Efectivo			a1) Servicios Personales por Pagar a Corto Plazo		
a2) Bancos/Tesorería	6,032.3	2,428.8	a2) Proveedores por Pagar a Corto Plazo		
a3) Bancos/Dependencias y Otros			a3) Contratistas por Obras Públicas por Pagar a Corto Plazo		
a4) Inversiones Temporales (Hasta 3 Meses)	4,629.1	1,117.6	a4) Participaciones y Aportaciones por Pagar a Corto Plazo		
a5) Fondos con Afectación Especifica			a5) Transferencias Otorgadas por Pagar a Corto Plazo		
a6) Depósitos de Fondos de Terceros en Garantía y/o Administración			a6) Intereses, Comisiones y Otros Gastos de la Deuda Pública por Pagar a Corto Plazo		
a7) Otros Efectivos y Equivalentes			a7) Retenciones y Contribuciones por Pagar a Corto Plazo	404.0	413.2
b. Derechos a Recibir Efectivo o Equivalentes (b=b1+b2+b3+b4+b5+b6+b7)	**1,271.8**	**15,950.0**	a8) Devoluciones de la Ley de Ingresos por Pagar a Corto Plazo		
b1) Inversiones Financieras de Corto Plazo			a9) Otras Cuentas por Pagar a Corto Plazo	3,734.3	13,811.5
b2) Cuentas por Cobrar a Corto Plazo			**b. Documentos por Pagar a Corto Plazo (b=b1+b2+b3)**	**0.0**	**0.0**
b3) Deudores Diversos por Cobrar a Corto Plazo			b1) Documentos Comerciales por Pagar a Corto Plazo		
b4) Ingresos por Recuperar a Corto Plazo			b2) Documentos con Contratistas por Obras Públicas por Pagar a Corto Plazo		
b5) Deudores por Anticipos de la Tesorería a Corto Plazo			b3) Otros Documentos por Pagar a Corto Plazo		
b6) Préstamos Otorgados a Corto Plazo			**c. Porción a Corto Plazo de la Deuda Pública a Largo Plazo (c=c1+c2)**	**0.0**	**0.0**
b7) Otros Derechos a Recibir Efectivo o Equivalentes a Corto Plazo	1,271.8	15,950.0	c1) Porción a Corto Plazo de la Deuda Pública		
c. Derechos a Recibir Bienes o Servicios (c=c1+c2+c3+c4+c5)	**0.0**	**0.0**	c2) Porción a Corto Plazo de Arrendamiento Financiero		
c1) Anticipo a Proveedores por Adquisición de Bienes y Prestación de Servicios a Corto Plazo			d. Títulos y Valores a Corto Plazo		
c2) Anticipo a Proveedores por Adquisición de Bienes Inmuebles y Muebles a Corto Plazo			**e. Pasivos Diferidos a Corto Plazo (e=e1+e2+e3)**	**0.0**	**0.0**
c3) Anticipo a Proveedores por Adquisición de Bienes Intangibles a Corto Plazo			e1) Ingresos Cobrados por Adelantado a Corto Plazo		
c4) Anticipo a Contratistas por Obras Públicas a Corto Plazo			e2) Intereses Cobrados por Adelantado a Corto Plazo		
c5) Otros Derechos a Recibir Bienes o Servicios a Corto Plazo			e3) Otros Pasivos Diferidos a Corto Plazo		
d. Inventarios (d=d1+d2+d3+d4+d5)	**0.0**	**0.0**	**f. Fondos y Bienes de Terceros en Garantía y/o Administración a Corto Plazo (f=f1+f2+f3+f4+f5+f6)**	**0.0**	**0.0**
d1) Inventario de Mercancías para Venta			f1) Fondos en Garantía a Corto Plazo		
d2) Inventario de Mercancías Terminadas			f2) Fondos en Administración a Corto Plazo		
d3) Inventario de Mercancías en Proceso de Elaboración			f3) Fondos Contingentes a Corto Plazo		
d4) Inventario de Materias Primas, Materiales y Suministros para Producción			f4) Fondos de Fideicomisos, Mandatos y Contratos Análogos a Corto Plazo		
d5) Bienes en Tránsito			f5) Otros Fondos de Terceros en Garantía y/o Administración a Corto Plazo		
e. Almacenes			f6) Valores y Bienes en Garantía a Corto Plazo		
f. Estimación por Pérdida o Deterioro de Activos Circulantes (f=f1+f2)	**0.0**	**0.0**	**g. Provisiones a Corto Plazo (g=g1+g2+g3)**	**0.0**	**0.0**
f1) Estimaciones para Cuentas Incobrables por Derechos a Recibir Efectivo o Equivalentes			g1) Provisión para Demandas y Juicios a Corto Plazo		
f2) Estimación por Deterioro de Inventarios			g2) Provisión para Contingencias a Corto Plazo		
g. Otros Activos Circulantes (g=g1+g2+g3+g4)	**0.0**	**0.0**	g3) Otras Provisiones a Corto Plazo		
g1) Valores en Garantía			**h. Otros Pasivos a Corto Plazo (h=h1+h2+h3)**	**0.0**	**0.0**
g2) Bienes en Garantía (Excluye Depósitos de Fondos)			h1) Ingresos por Clasificar		
g3) Bienes Derivados de Embargos, Decomisos, Aseguramientos y Dación en Pago			h2) Recaudación por Participar		
g4) Adquisición con Fondos de Terceros			h3) Otros Pasivos Circulantes		
IA. Total de Activos Circulantes (IA = a + b + c + d + e + f + g)	**11,933.2**	**19,496.4**	**IIA. Total de Pasivos Circulantes (IIA = a + b + c + d + e + f + g + h)**	**4,138.3**	**14,224.7**

Activo No Circulante			**Pasivo No Circulante**		
a. Inversiones Financieras a Largo Plazo			a. Cuentas por Pagar a Largo Plazo		
b. Derechos a Recibir Efectivo o Equivalentes a Largo Plazo			b. Documentos por Pagar a Largo Plazo		
c. Bienes Inmuebles, Infraestructura y Construcciones en Proceso	7,000.0	7,000.0	c. Deuda Pública a Largo Plazo		
d. Bienes Muebles	4,865.4	4,865.4	d. Pasivos Diferidos a Largo Plazo		
e. Activos Intangibles			e. Fondos y Bienes de Terceros en Garantía y/o en Administración a Largo Plazo		
f. Depreciación, Deterioro y Amortización Acumulada de Bienes	-4,090.2	-3,557.7	f. Provisiones a Largo Plazo		
g. Activos Diferidos	2.0	2.0			
h. Estimación por Pérdida o Deterioro de Activos no Circulantes			**IIB. Total de Pasivos No Circulantes (IIB = a + b + c + d + e + f)**	**0.0**	**0.0**
i. Otros Activos no Circulantes					
			II. Total del Pasivo (II = IIA + IIB)	**4,138.3**	**14,224.7**
IB. Total de Activos No Circulantes (IB = a + b + c + d + e + f + g + h + i)	**7,777.2**	**8,309.7**			
			HACIENDA PÚBLICA/PATRIMONIO		
I. Total del Activo (I = IA + IB)	**19,710.4**	**27,806.1**			
			IIIA. Hacienda Pública/Patrimonio Contribuido (IIIA = a + b + c)	**134.7**	**134.7**
			a. Aportaciones	134.7	134.7
			b. Donaciones de Capital		
			c. Actualización de la Hacienda Pública/Patrimonio		
			IIIB. Hacienda Pública/Patrimonio Generado (IIIB = a + b + c + d + e)	**15,437.4**	**13,446.7**
			a. Resultados del Ejercicio (Ahorro/ Desahorro)	2,169.1	3,787.0
			b. Resultados de Ejercicios Anteriores	13,205.1	9,596.5
			c. Revalúos	63.2	63.2
			d. Reservas		
			e. Rectificaciones de Resultados de Ejercicios Anteriores		
			IIIC. Exceso o Insuficiencia en la Actualización de la Hacienda Pública/Patrimonio (IIIC=a+b)	**0.0**	**0.0**
			a. Resultado por Posición Monetaria		
			b. Resultado por Tenencia de Activos no Monetarios		
			III. Total Hacienda Pública/Patrimonio (III = IIIA + IIIB + IIIC)	**15,572.1**	**13,581.4**
			IV. Total del Pasivo y Hacienda Pública/Patrimonio (IV = II + III)	**19,710.4**	**27,806.1**

Junta de Asistencia Privada del Estado de México
Informe Analítico de la Deuda Pública y Otros Pasivos - LDF
Al 31 de diciembre de 2017 y 2018

Denominación de la Deuda Pública y Otros Pasivos (c)	Saldo al 31 de diciembre de 2017 (d)	Disposiciones del Período (e)	Amortizaciones del Período (f)	Revaluaciones, Reclasificaciones y Otros Ajustes (g)	Saldo Final del Período (h) h=d+e-f+g	Pago de Intereses del Período (i)	Pago de Comisiones y demás Costos Asociados Durante el Período (j)
1. Deuda Pública (1=A+B)	**0.0**	**0.0**	**0.0**	**0.0**	**0.0**		
A. Corto Plazo (A=a1+a2+a3)	**0.0**	**0.0**	**0.0**	**0.0**	**0.0**		
a1) Instituciones de Crédito							
a2) Títulos y Valores							
a3) Arrendamientos Financieros							
B. Largo Plazo (B=b1+b2+b3)	**0.0**	**0.0**	**0.0**	**0.0**	**0.0**		
b1) Instituciones de Crédito							
b2) Títulos y Valores							
b3) Arrendamientos Financieros							
2. Otros Pasivos	14,224.7				4,138.3		
3. Total de la Deuda Pública y Otros Pasivos (3=1+2)	**14,224.7**	**0.0**	**0.0**	**0.0**	**4,138.3**		
4. Deuda Contingente 1 (informativo)	**0.0**	**0.0**	**0.0**	**0.0**	**0.0**		
A. Deuda Contingente 1							
B. Deuda Contingente 2							
C. Deuda Contingente XX							
5. Valor de Instrumentos Bono Cupón Cero 2 (Informativo)	**0.0**	**0.0**	**0.0**	**0.0**	**0.0**		
A. Instrumento Bono Cupón Cero 1							
B. Instrumento Bono Cupón Cero 2							
C. Instrumento Bono Cupón Cero XX							

1 Se refiere a cualquier Financiamiento sin fuente o garantía de pago definida, que sea asumida de manera solidaria o subsidiaria por las Entidades Federativas con sus Municipios, organismos descentralizados y empresas de participación estatal mayoritaria y fideicomisos, locales o municipales, y por los Municipios con sus respectivos organismos descentralizados y empresas de participación municipal mayoritaria.
2 Se refiere al valor del Bono Cupón Cero que respalda el pago de los créditos asociados al mismo (Activo).

Obligaciones a Corto Plazo (k)	Monto Contratado (l)	Plazo Pactado (m)	Tasa de Interés (n)	Comisiones y Costos Relacionados (o)	Tasa Efectiva (p)
6. Obligaciones a Corto Plazo (Informativo)					
A. Crédito 1					
B. Crédito 2					
C. Crédito XX					

Junta de Asistencia Privada del Estado de México
Informe Analítico de Obligaciones Diferentes de Financiamientos
Al 31 de Diciembre de 2018
(Miles de Pesos)

Denominación de las Obligaciones Diferentes de Financiamiento (c)	Fecha del Contrato (d)	Fecha de Inicio de Operación del Proyecto (e)	Fecha de Vencimiento (f)	Monto de la Inversión Pactado (g)	Plazo Pactado (h)	Monto Promedio Mensual del Pago de la Contraprestación (i)	Monto Promedio Mensual del Pago de la Contraprestación Correspondiente al Pago de Inversión (j)	Monto Pagado de la Inversión al XX de XXXX de 20XN (k)	Monto Pagado de la Inversión Actualizado al XX de XXXX de 20XN (l)	Saldo Pendiente por Pagar de la Inversión al XX de XXXX de 20XN (m = g – l)
A. Asociaciones Público Privadas (APP's) (A=a+b+c+d)				**0.0**		**0.0**	**0.0**			**0.0**
a) APP 1										0.0
b) APP 2										0.0
c) APP 3										0.0
d) APP XX										0.0
B. Otros Instrumentos (B=a+b+c+d)				**0.0**		**0.0**	**0.0**			**0.0**
a) Otro Instrumento 1										0.0
b) Otro Instrumento 2										0.0
c) Otro Instrumento 3										0.0
d) Otro Instrumento XX										
C. Total de Obligaciones Diferentes de Financiamiento (C=A+B)				**0.0**		**0.0**	**0.0**			**0.0**

NO APLICA

Junta de Asistencia Privada del Estado de México
Balance Presupuestario
Del 1 de Enero al 31 de Diciembre de 2018
(Miles de Pesos)

Concepto	Estimado / Aprobado	Devengado	Recaudado / Pagado
A. Ingresos Totales (A = A1+A2+A3)	**43,949.8**	**45,202.7**	**45,202.7**
A1. Ingresos de Libre Disposición	43,949.8	41,064.4	41,064.4
A2. Transferencias Federales Etiquetadas			
A3. Financiamiento Neto		4,138.3	4,138.3
B. Egresos Presupuestarios[1] (B = B1+B2)	**43,949.8**	**39,361.3**	**35,974.8**
B1. Gasto No Etiquetado (sin incluir Amortización de la Deuda Pública)	43,949.8	39,361.3	35,974.8
B2. Gasto Etiquetado (sin incluir Amortización de la Deuda Pública)			
C. Remanentes del Ejercicio Anterior (C = C1 + C2)		**0.0**	**0.0**
C1. Remanentes de Ingresos de Libre Disposición Aplicados en el Período			
C2. Remanentes de Transferencias Federales Etiquetadas Aplicados en el Período			
I. Balance Presupuestario (I = A – B + C)	**0.0**	**5,841.4**	**9,227.9**
II. Balance Presupuestario sin Financiamiento Neto (II = I - A3)	**0.0**	**1,703.1**	**5,089.6**
III. Balance Presupuestario sin Financiamiento Neto y sin Remanentes del Ejercicio Anterior (III= II - C)	**0.0**	**1,703.1**	**5,089.6**

Concepto	Aprobado	Devengado	Pagado
E. Intereses, Comisiones y Gastos de la Deuda (E = E1+E2)	**0.0**	**0.0**	**0.0**
E1. Intereses, Comisiones y Gastos de la Deuda con Gasto No Etiquetado			
E2. Intereses, Comisiones y Gastos de la Deuda con Gasto Etiquetado			
IV. Balance Primario (IV = III + E)	**0.0**	**1,703.1**	**5,089.6**

Concepto	Estimado/ Aprobado	Devengado	Recaudado / Pagado
F. Financiamiento (F = F1 + F2)	**0.0**	**0.0**	**0.0**
F1. Financiamiento con Fuente de Pago de Ingresos de Libre Disposición			
F2. Financiamiento con Fuente de Pago de Transferencias Federales Etiquetadas			
G. Amortización de la Deuda (G = G1 + G2)	**0.0**	**0.0**	**0.0**
G1. Amortización de la Deuda Pública con Gasto No Etiquetado			
G2. Amortización de la Deuda Pública con Gasto Etiquetado			
A3. Financiamiento Neto (A3 = F – G)	**0.0**	**0.0**	**0.0**

Concepto	Estimado/ Aprobado	Devengado	Recaudado / Pagado
A1. Ingresos de Libre Disposición	43,949.8	41,064.4	41,064.4
A3.1 Financiamiento Neto con Fuente de Pago de Ingresos de Libre Disposición (A3.1 = F1 – G1)	**0.0**	**4,138.3**	**4,138.3**
F1. Financiamiento con Fuente de Pago de Ingresos de Libre Disposición		4,138.3	4,138.3
G1. Amortización de la Deuda Pública con Gasto No Etiquetado			
B1. Gasto No Etiquetado (sin incluir Amortización de la Deuda Pública)	43,949.8	39,361.3	35,974.8
C1. Remanentes de Ingresos de Libre Disposición Aplicados en el Período			
V. Balance Presupuestario de Recursos Disponibles (V = A1 + A3.1 – B 1 + C1)	**0.0**	**5,841.4**	**9,227.9**
VI. Balance Presupuestario de Recursos Disponibles sin Financiamiento Neto (VI = V – A3.1)	**0.0**	**1,703.1**	**5,089.6**

Concepto	Estimado/ Aprobado	Devengado	Recaudado / Pagado
A2. Transferencias Federales Etiquetadas	0.0	0.0	0.0
A3.2 Financiamiento Neto con Fuente de Pago de Transferencias Federales Etiquetadas (A3.2 = F2 – G2)	**0.0**	**0.0**	**0.0**
F2. Financiamiento con Fuente de Pago de Transferencias Federales Etiquetadas			
G2. Amortización de la Deuda Pública con Gasto Etiquetado			
B2. Gasto Etiquetado (sin incluir Amortización de la Deuda Pública)	0.0	0.0	0.0
C2. Remanentes de Transferencias Federales Etiquetadas Aplicados en el Período			
VII. Balance Presupuestario de Recursos Etiquetados (VII = A2 + A3.2 – B2 + C2)	**0.0**	**0.0**	**0.0**
VIII. Balance Presupuestario de Recursos Etiquetados sin Financiamiento Neto (VIII = VII – A3.2)	**0.0**	**0.0**	**0.0**

Junta de Asistencia Privada del Estado de México
Estado Analítico de Ingresos Detallado - LDF
Del 1 de Enero al 31 de Diciembre de 2018
(Miles de Pesos)

Concepto	Ingreso					Diferencia
	Estimado	Ampliaciones/ (Reducciones)	Modificado	Devengado	Recaudado	
Ingresos de Libre Disposición						
A. Impuestos						
B. Cuotas y Aportaciones de Seguridad Social						
C. Contribuciones de Mejoras						
D. Derechos						
E. Productos						
F. Aprovechamientos						
G. Ingresos por Ventas de Bienes y Servicios		650.0	650.0	215.6	215.6	434.4
H. Participaciones (H=h1+h2+h3+h4+h5+h6+h7+h8+h9+h10+h11)	**0.0**	**0.0**	**0.0**	**0.0**	**0.0**	**0.0**
h1) Fondo General de Participaciones						
h2) Fondo de Fomento Municipal						
h3) Fondo de Fiscalización y Recaudación						
h4) Fondo de Compensación						
h5) Fondo de Extracción de Hidrocarburos						
h6) Impuesto Especial Sobre Producción y Servicios						
h7) 0.136% de la Recaudación Federal Participable						
h8) 3.17% Sobre Extracción de Petróleo						
h9) Gasolinas y Diésel						
h10) Fondo del Impuesto Sobre la Renta						
h11) Fondo de Estabilización de los Ingresos de las Entidades Federativas						
I. Incentivos Derivados de la Colaboración Fiscal (I=i1+i2+i3+i4+i5)	**0.0**	**0.0**	**0.0**	**0.0**	**0.0**	**0.0**
i1) Tenencia o Uso de Vehículos						
i2) Fondo de Compensación ISAN						
i3) Impuesto Sobre Automóviles Nuevos						
i4) Fondo de Compensación de Repecos-Intermedios						
i5) Otros Incentivos Económicos						
J. Transferencias	**43,949.8**	**0.0**	**43,949.8**	**32,749.5**	**32,749.5**	**11,200.3**
K. Convenios	**0.0**	**0.0**	**0.0**	**8,099.3**	**8,099.3**	**-8,099.3**
k1) Otros Convenios y Subsidios						
L. Otros Ingresos de Libre Disposición (L=l1+l2)	**0.0**	**0.0**	**0.0**	**0.0**	**0.0**	**0.0**
l1) Participaciones en Ingresos Locales						
l2) Otros Ingresos de Libre Disposición						
I. Total de Ingresos de Libre Disposición (I=A+B+C+D+E+F+G+H+I+J+K+L)	**43,949.8**	**650.0**	**44,599.8**	**41,064.4**	**41,064.4**	**3,535.4**
Ingresos Excedentes de Ingresos de Libre Disposición						
Transferencias Federales Etiquetadas						
A. Aportaciones (A=a1+a2+a3+a4+a5+a6+a7+a8)	**0.0**	**0.0**	**0.0**	**0.0**	**0.0**	**0.0**
a1) Fondo de Aportaciones para la Nómina Educativa y Gasto Operativo						
a2) Fondo de Aportaciones para los Servicios de Salud						
a3) Fondo de Aportaciones para la Infraestructura Social						
a4) Fondo de Aportaciones para el Fortalecimiento de los Municipios y de las Demarcaciones Territoriales del Distrito Federal						
a5) Fondo de Aportaciones Múltiples						
a6) Fondo de Aportaciones para la Educación Tecnológica y de Adultos						
a7) Fondo de Aportaciones para la Seguridad Pública de los Estados y del Distrito Federal						
a8) Fondo de Aportaciones para el Fortalecimiento de las Entidades Federativas						
B. Convenios (B=b1+b2+b3+b4)	**0.0**	**0.0**	**0.0**	**0.0**	**0.0**	**0.0**
b1) Convenios de Protección Social en Salud						
b2) Convenios de Descentralización						
b3) Convenios de Reasignación						
b4) Otros Convenios y Subsidios						
C. Fondos Distintos de Aportaciones (C=c1+c2)	**0.0**	**0.0**	**0.0**	**0.0**	**0.0**	**0.0**
c1) Fondo para Entidades Federativas y Municipios Productores de Hidrocarburos						
c2) Fondo Minero						
D. Transferencias, Subsidios y Subvenciones, y Pensiones y Jubilaciones						
E. Otras Transferencias Federales Etiquetadas						
II. Total de Transferencias Federales Etiquetadas (II = A + B + C + D + E)	**0.0**	**0.0**	**0.0**	**0.0**	**0.0**	**0.0**
III. Ingresos Derivados de Financiamientos (III = A)	**0.0**	**1,134.0**	**1,134.0**	**4,138.3**	**4,138.3**	**-3,004.3**
A. Ingresos Derivados de Financiamientos		1,134.0	1,134.0	4,138.3	4,138.3	-3,004.3
IV. Total de Ingresos (IV = I + II + III)	**43,949.8**	**1,784.0**	**45,733.8**	**45,202.7**	**45,202.7**	**531.1**
Datos Informativos						
1. Ingresos Derivados de Financiamientos con Fuente de Pago de Ingresos de Libre Disposición						
2. Ingresos Derivados de Financiamientos con Fuente de Pago de Transferencias Federales Etiquetadas						
3. Ingresos Derivados de Financiamientos (3 = 1 + 2)	**0.0**	**0.0**	**0.0**	**0.0**	**0.0**	**0.0**

Junta de Asistencia Privada del Estado de México
Estado Analítico del Ejercicio del Presupuesto de Egresos Detallado - LDF
Clasificación por Objeto del Gasto (Capítulo y Concepto)
Del 1 de Enero al 31 de Diciembre de 2018
(Miles de Pesos)

Concepto	Egresos					Subejercicio
	Aprobado	Ampliaciones/ (Reducciones)	Modificado	Devengado	Pagado	
I. Gasto No Etiquetado (I=A+B+C+D+E+F+G+H+I)	**43,949.8**	**1,784.0**	**45,733.8**	**39,361.3**	**35,974.8**	**6,372.5**
A. Servicios Personales (A=a1+a2+a3+a4+a5+a6+a7)	**12,541.7**	**0.0**	**12,541.7**	**12,055.2**	**12,035.4**	**486.5**
a1) Remuneraciones al Personal de Carácter Permanente	5,543.6	-764.0	4,779.6	4,485.0	4,485.0	294.6
a2) Remuneraciones al Personal de Carácter Transitorio	8.1	-1.0	7.1	6.0	6.0	1.1
a3) Remuneraciones Adicionales y Especiales	4,513.1	550.0	5,063.1	4,991.8	4,972.0	71.3
a4) Seguridad Social	1,516.4	105.0	1,621.4	1,571.3	1,571.3	50.1
a5) Otras Prestaciones Sociales y Económicas	709.1	35.3	744.4	685.1	685.1	59.3
a6) Previsiones						
a7) Pago de Estímulos a Servidores Públicos	251.4	74.7	326.1	316.0	316.0	10.1
B. Materiales y Suministros (B=b1+b2+b3+b4+b5+b6+b7+b8+b9)	**2,102.6**	**-1,386.8**	**715.8**	**515.0**	**515.0**	**200.8**
b1) Materiales de Administración, Emisión de Documentos y Artículos Oficiales	1,835.6	-1,386.8	448.8	266.5	266.5	182.3
b2) Alimentos y Utensilios	41.0		41.0	34.5	34.5	6.5
b3) Materias Primas y Materiales de Producción y Comercialización						
b4) Materiales y Artículos de Construcción y de Reparación						
b5) Productos Químicos, Farmacéuticos y de Laboratorio						
b6) Combustibles, Lubricantes y Aditivos	226.0		226.0	214.0	214.0	12.0
b7) Vestuario, Blancos, Prendas de Protección y Artículos Deportivos						
b8) Materiales y Suministros Para Seguridad						
b9) Herramientas, Refacciones y Accesorios Menores						
C. Servicios Generales (C=c1+c2+c3+c4+c5+c6+c7+c8+c9)	**6,005.5**	**-183.2**	**5,822.3**	**3,923.7**	**3,295.7**	**1,898.6**
c1) Servicios Básicos	261.4	18.6	280.0	192.8	192.8	87.2
c2) Servicios de Arrendamiento	453.8	23.3	477.1	123.3	123.3	353.8
c3) Servicios Profesionales, Científicos, Técnicos y Otros Servicios	489.6	659.0	1,148.6	1,061.2	1,061.2	87.4
c4) Servicios Financieros, Bancarios y Comerciales	1,393.1	-152.0	1,241.1	618.8	417.5	622.3
c5) Servicios de Instalación, Reparación, Mantenimiento y Conservación	1,396.2	-587.0	809.2	433.4	406.3	375.8
c6) Servicios de Comunicación Social y Publicidad	297.9	6.3	304.2	232.4	232.4	71.8
c7) Servicios de Traslado y Viáticos	155.7	64.2	219.9	91.3	91.3	128.6
c8) Servicios Oficiales	275.5	432.2	707.7	707.7	358.6	0.0
c9) Otros Servicios Generales	1,282.3	-647.8	634.5	462.8	412.3	171.7
D. Transferencias, Asignaciones, Subsidios y Otras Ayudas (D=d1+d2+d3+d4+d5+d6+d7+d8	**7,700.0**	**2,220.0**	**9,920.0**	**6,133.4**	**3,913.4**	**3,786.6**
d1) Transferencias Internas y Asignaciones al Sector Público						
d2) Transferencias al Resto del Sector Público						
d3) Subsidios y Subvenciones						
d4) Ayudas Sociales		2,220.0	2,220.0	2,220.0		0.0
d5) Pensiones y Jubilaciones						
d6) Transferencias a Fideicomisos, Mandatos y Otros Análogos						
d7) Transferencias a la Seguridad Social						
d8) Donativos	7,700.0		7,700.0	3,913.4	3,913.4	3,786.6
d9) Transferencias al Exterior						
E. Bienes Muebles, Inmuebles e Intangibles (E=e1+e2+e3+e4+e5+e6+e7+e8+e9)	**0.0**	**0.0**	**0.0**	**0.0**	**0.0**	**0.0**
e1) Mobiliario y Equipo de Administración						
e2) Mobiliario y Equipo Educacional y Recreativo						
e3) Equipo e Instrumental Médico y de Laboratorio						
e4) Vehículos y Equipo de Transporte						
e5) Equipo de Defensa y Seguridad						
e6) Maquinaria, Otros Equipos y Herramientas						
e7) Activos Biológicos						
e8) Bienes Inmuebles						
e9) Activos Intangibles						
F. Inversión Pública (F=f1+f2+f3)	**15,600.0**	**0.0**	**15,600.0**	**15,600.0**	**15,081.3**	**0.0**
f1) Obra Pública en Bienes de Dominio Público						
f2) Obra Pública en Bienes Propios						
f3) Proyectos Productivos y Acciones de Fomento	15,600.0		15,600.0	15,600.0	15,081.3	0.0
G. Inversiones Financieras y Otras Provisiones (G=g1+g2+g3+g4+g5+g6+g7)	**0.0**	**0.0**	**0.0**	**0.0**	**0.0**	**0.0**
g1) Inversiones Para el Fomento de Actividades Productivas						
g2) Acciones y Participaciones de Capital						
g3) Compra de Títulos y Valores						
g4) Concesión de Préstamos						
g5) Inversiones en Fideicomisos, Mandatos y Otros Análogos						
Fideicomiso de Desastres Naturales (Informativo)						
g6) Otras Inversiones Financieras						
g7) Provisiones para Contingencias y Otras Erogaciones Especiales						
H. Participaciones y Aportaciones (H=h1+h2+h3)	**0.0**	**0.0**	**0.0**	**0.0**	**0.0**	**0.0**
h1) Participaciones						
h2) Aportaciones						
h3) Convenios						
I. Deuda Pública (I=i1+i2+i3+i4+i5+i6+i7)	**0.0**	**1,134.0**	**1,134.0**	**1,134.0**	**1,134.0**	**0.0**
i1) Amortización de la Deuda Pública						
i2) Intereses de la Deuda Pública						
i3) Comisiones de la Deuda Pública						
i4) Gastos de la Deuda Pública						
i5) Costo por Coberturas						
i6) Apoyos Financieros						
i7) Adeudos de Ejercicios Fiscales Anteriores (ADEFAS)		1,134.0	1,134.0	1,134.0	1,134.0	0.0

J A P E M

Concepto	Egresos					Subejercicio
	Aprobado	Ampliaciones/ (Reducciones)	Modificado	Devengado	Pagado	
II. Gasto Etiquetado (II=A+B+C+D+E+F+G+H+I)	**0.0**	**0.0**	**0.0**	**0.0**	**0.0**	**0.0**
A. Servicios Personales (A=a1+a2+a3+a4+a5+a6+a7)	**0.0**	**0.0**	**0.0**	**0.0**	**0.0**	**0.0**
a1) Remuneraciones al Personal de Carácter Permanente						
a2) Remuneraciones al Personal de Carácter Transitorio						
a3) Remuneraciones Adicionales y Especiales						
a4) Seguridad Social						
a5) Otras Prestaciones Sociales y Económicas						
a6) Previsiones						
a7) Pago de Estímulos a Servidores Públicos						
B. Materiales y Suministros (B=b1+b2+b3+b4+b5+b6+b7+b8+b9)	**0.0**	**0.0**	**0.0**	**0.0**	**0.0**	**0.0**
b1) Materiales de Administración, Emisión de Documentos y Artículos Oficiales						
b2) Alimentos y Utensilios						
b3) Materias Primas y Materiales de Producción y Comercialización						
b4) Materiales y Artículos de Construcción y de Reparación						
b5) Productos Químicos, Farmacéuticos y de Laboratorio						
b6) Combustibles, Lubricantes y Aditivos						
b7) Vestuario, Blancos, Prendas de Protección y Artículos Deportivos						
b8) Materiales y Suministros Para Seguridad						
b9) Herramientas, Refacciones y Accesorios Menores						
C. Servicios Generales (C=c1+c2+c3+c4+c5+c6+c7+c8+c9)	**0.0**	**0.0**	**0.0**	**0.0**	**0.0**	**0.0**
c1) Servicios Básicos						
c2) Servicios de Arrendamiento						
c3) Servicios Profesionales, Científicos, Técnicos y Otros Servicios						
c4) Servicios Financieros, Bancarios y Comerciales						
c5) Servicios de Instalación, Reparación, Mantenimiento y Conservación						
c6) Servicios de Comunicación Social y Publicidad						
c7) Servicios de Traslado y Viáticos						
c8) Servicios Oficiales						
c9) Otros Servicios Generales						
D. Transferencias, Asignaciones, Subsidios y Otras Ayudas (D=d1+d2+d3+d4+d5+d6+d7+d8	**0.0**	**0.0**	**0.0**	**0.0**	**0.0**	**0.0**
d1) Transferencias Internas y Asignaciones al Sector Público						
d2) Transferencias al Resto del Sector Público						
d3) Subsidios y Subvenciones						
d4) Ayudas Sociales						
d5) Pensiones y Jubilaciones						
d6) Transferencias a Fideicomisos, Mandatos y Otros Análogos						
d7) Transferencias a la Seguridad Social						
d8) Donativos						
d9) Transferencias al Exterior						
E. Bienes Muebles, Inmuebles e Intangibles (E=e1+e2+e3+e4+e5+e6+e7+e8+e9)	**0.0**	**0.0**	**0.0**	**0.0**	**0.0**	**0.0**
e1) Mobiliario y Equipo de Administración						
e2) Mobiliario y Equipo Educacional y Recreativo						
e3) Equipo e Instrumental Médico y de Laboratorio						
e4) Vehículos y Equipo de Transporte						
e5) Equipo de Defensa y Seguridad						
e6) Maquinaria, Otros Equipos y Herramientas						
e7) Activos Biológicos						
e8) Bienes Inmuebles						
e9) Activos Intangibles						
F. Inversión Pública (F=f1+f2+f3)	**0.0**	**0.0**	**0.0**	**0.0**	**0.0**	**0.0**
f1) Obra Pública en Bienes de Dominio Público						
f2) Obra Pública en Bienes Propios						
f3) Proyectos Productivos y Acciones de Fomento						
G. Inversiones Financieras y Otras Provisiones (G=g1+g2+g3+g4+g5+g6+g7)	**0.0**	**0.0**	**0.0**	**0.0**	**0.0**	**0.0**
g1) Inversiones Para el Fomento de Actividades Productivas						
g2) Acciones y Participaciones de Capital						
g3) Compra de Títulos y Valores						
g4) Concesión de Préstamos						
g5) Inversiones en Fideicomisos, Mandatos y Otros Análogos						
Fideicomiso de Desastres Naturales (Informativo)						
g6) Otras Inversiones Financieras						
g7) Provisiones para Contingencias y Otras Erogaciones Especiales						
H. Participaciones y Aportaciones (H=h1+h2+h3)	**0.0**	**0.0**	**0.0**	**0.0**	**0.0**	**0.0**
h1) Participaciones						
h2) Aportaciones						
h3) Convenios						
I. Deuda Pública (I=i1+i2+i3+i4+i5+i6+i7)	**0.0**	**0.0**	**0.0**	**0.0**	**0.0**	**0.0**
i1) Amortización de la Deuda Pública						
i2) Intereses de la Deuda Pública						
i3) Comisiones de la Deuda Pública						
i4) Gastos de la Deuda Pública						
i5) Costo por Coberturas						
i6) Apoyos Financieros						
i7) Adeudos de Ejercicios Fiscales Anteriores (ADEFAS)						
III. Total de Egresos (III = I + II)	**43,949.8**	**1,784.0**	**45,733.8**	**39,361.3**	**35,974.8**	**6,372.5**

Junta de Asistencia Privada del Estado de México
Estado Analítico del Ejercicio del Presupuesto de Egresos Detallado
Clasificación Administrativa
Del 1 de Enero al 31 de Diciembre de 2018
(Miles de Pesos)

Concepto ©	Egresos					Subejercicio
	Aprobado	Ampliaciones/ (Reducciones)	Modificado	Devengado	Pagado	
I. Gasto No Etiquetado (I=A+B+C+D+E+F+G+H)	**43,949.8**	**1,784.0**	**45,733.8**	**39,361.3**	**35,974.8**	**6,372.5**
215E	43,949.8	1,784.0	45,733.8	39,361.3	35,974.8	6,372.5
II. Gasto Etiquetado (II=A+B+C+D+E+F+G+H)	**0.0**	**0.0**	**0.0**	**0.0**	**0.0**	**0.0**
215E			0.0			0.0
III. Total de Egresos (III = I + II)	**43,949.8**	**1,784.0**	**45,733.8**	**39,361.3**	**35,974.8**	**6,372.5**

Junta de Asistencia Privada del Estado de México
Estado Analítico del Ejercicio del Presupuesto de Egresos Detallado
Clasificación Funcional (Finalidad y Función)
Del 1 de Enero al 31 de Diciembre de 2018
(Miles de Pesos)

Concepto (c)	Egresos					Subejercicio
	Aprobado (d)	Ampliaciones/ (Reducciones)	Modificado	Devengado	Pagado	
I. Gasto No Etiquetado (I=A+B+C+D)	**43,949.8**	**1,784.0**	**45,733.8**	**39,361.3**	**35,974.8**	**6,372.5**
A. Gobierno (A=a1+a2+a3+a4+a5+a6+a7+a8)	**1,399.3**	**0.0**	**1,399.3**	**1,083.2**	**1,083.2**	**316.1**
a1) Legislación	1,399.3		1,399.3	1,083.2	1,083.2	316.1
a2) Justicia						
a3) Coordinación de la Política de Gobierno						
a4) Relaciones Exteriores						
a5) Asuntos Financieros y Hacendarios						
a6) Seguridad Nacional						
a7) Asuntos de Orden Público y de Seguridad Interior						
a8) Otros Servicios Generales						
B. Desarrollo Social (B=b1+b2+b3+b4+b5+b6+b7)	**42,550.5**	**650.0**	**43,200.5**	**37,144.1**	**33,757.6**	**6,056.4**
b1) Protección Ambiental						
b2) Vivienda y Servicios a la Comunidad						
b3) Salud						
b4) Recreación, Cultura y Otras Manifestaciones Sociales						
b5) Educación						
b6) Protección Social						
b7) Otros Asuntos Sociales	42,550.5	650.0	43,200.5	37,144.1	33,757.6	6,056.4
C. Desarrollo Económico (C=c1+c2+c3+c4+c5+c6+c7+c8+c9)	**0.0**	**0.0**	**0.0**	**0.0**	**0.0**	**0.0**
c1) Asuntos Económicos, Comerciales y Laborales en General						
c2) Agropecuaria, Silvicultura, Pesca y Caza						
c3) Combustibles y Energía						
c4) Minería, Manufacturas y Construcción						
c5) Transporte						
c6) Comunicaciones						
c7) Turismo						
c8) Ciencia, Tecnología e Innovación						
c9) Otras Industrias y Otros Asuntos Económicos						
D. Otras No Clasificadas en Funciones Anteriores (D=d1+d2+d3+d4)	**0.0**	**1,134.0**	**1,134.0**	**1,134.0**	**1,134.0**	**0.0**
d1) Transacciones de la Deuda Publica / Costo Financiero de la Deuda						
d2) Transferencias, Participaciones y Aportaciones Entre Diferentes Niveles y Ordenes de Gobierno						
d3) Saneamiento del Sistema Financiero						
d4) Adeudos de Ejercicios Fiscales Anteriores		1,134.0	1,134.0	1,134.0	1,134.0	0.0
II. Gasto Etiquetado (II=A+B+C+D)	**0.0**	**0.0**	**0.0**	**0.0**	**0.0**	**0.0**
A. Gobierno (A=a1+a2+a3+a4+a5+a6+a7+a8)	**0.0**	**0.0**	**0.0**	**0.0**	**0.0**	**0.0**
a1) Legislación						
a2) Justicia						
a3) Coordinación de la Política de Gobierno						
a4) Relaciones Exteriores						
a5) Asuntos Financieros y Hacendarios						
a6) Seguridad Nacional						
a7) Asuntos de Orden Público y de Seguridad Interior						
a8) Otros Servicios Generales						
B. Desarrollo Social (B=b1+b2+b3+b4+b5+b6+b7)	**0.0**	**0.0**	**0.0**	**0.0**	**0.0**	**0.0**
b1) Protección Ambiental						
b2) Vivienda y Servicios a la Comunidad						
b3) Salud						
b4) Recreación, Cultura y Otras Manifestaciones Sociales						
b5) Educación						
b6) Protección Social						
b7) Otros Asuntos Sociales						
C. Desarrollo Económico (C=c1+c2+c3+c4+c5+c6+c7+c8+c9)	**0.0**	**0.0**	**0.0**	**0.0**	**0.0**	**0.0**
c1) Asuntos Económicos, Comerciales y Laborales en General						
c2) Agropecuaria, Silvicultura, Pesca y Caza						
c3) Combustibles y Energía						
c4) Minería, Manufacturas y Construcción						
c5) Transporte						
c6) Comunicaciones						
c7) Turismo						
c8) Ciencia, Tecnología e Innovación						
c9) Otras Industrias y Otros Asuntos Económicos						
D. Otras No Clasificadas en Funciones Anteriores (D=d1+d2+d3+d4)	**0.0**	**0.0**	**0.0**	**0.0**	**0.0**	**0.0**
d1) Transacciones de la Deuda Publica / Costo Financiero de la Deuda						
d2) Transferencias, Participaciones y Aportaciones Entre Diferentes Niveles y Ordenes de Gobierno						
d3) Saneamiento del Sistema Financiero						
d4) Adeudos de Ejercicios Fiscales Anteriores						
III. Total de Egresos (III = I + II)	**43,949.8**	**1,784.0**	**45,733.8**	**39,361.3**	**35,974.8**	**6,372.5**

Junta de Asistencia Privada del Estado de México
Estado Analítico del Ejercicio del Presupuesto de Egresos Detallado
Clasificación de Servicios Personales por Categoría
Del 1 de Enero al 31 de Diciembre de 2018
(Miles de Pesos)

Concepto (c)	Egresos					Subejercicio
	Aprobado	Ampliaciones/ (Reducciones)	Modificado	Devengado	Pagado	
I. Gasto No Etiquetado (I=A+B+C+D+E+F)	**12,541.7**	**0.0**	**12,541.7**	**12,055.2**	**12,035.4**	**486.5**
A. Personal Administrativo y de Servicio Público	12,541.7		12,541.7	12,055.2	12,035.4	486.5
B. Magisterio						
C. Servicios de Salud (C=c1+c2)	**0.0**	**0.0**	**0.0**	**0.0**	**0.0**	**0.0**
c1) Personal Administrativo						
c2) Personal Médico, Paramédico y afín						
D. Seguridad Pública						
E. Gastos asociados a la implementación de nuevas leyes federales o reformas a las mismas (E = e1 + e2)	**0.0**	**0.0**	**0.0**	**0.0**	**0.0**	**0.0**
e1) Nombre del Programa o Ley 1						
e2) Nombre del Programa o Ley 2						
F. Sentencias laborales definitivas						
II. Gasto Etiquetado (II=A+B+C+D+E+F)	**0.0**	**0.0**	**0.0**	**0.0**	**0.0**	**0.0**
A. Personal Administrativo y de Servicio Público						
B. Magisterio						
C. Servicios de Salud (C=c1+c2)	**0.0**	**0.0**	**0.0**	**0.0**	**0.0**	**0.0**
c1) Personal Administrativo						
c2) Personal Médico, Paramédico y afín						
D. Seguridad Pública						
E. Gastos asociados a la implementación de nuevas leyes federales o reformas a las mismas (E = e1 + e2)	**0.0**	**0.0**	**0.0**	**0.0**	**0.0**	**0.0**
e1) Nombre del Programa o Ley 1						
e2) Nombre del Programa o Ley 2						
F. Sentencias laborales definitivas						
III. Total del Gasto en Servicios Personales (III = I + II)	**12,541.7**	**0.0**	**12,541.7**	**12,055.2**	**12,035.4**	**486.5**