COLEGIO DE ESTUDIOS CIENTÍFICOS Y TECNOLÓGICOS DEL ESTADO DE MÉXICO

C E C Y T E M

CUENTA PÚBLICA 2019

C O N T E N I D O PÁGINA

I.	INFORMACIÓN CONTABLE	
	ESTADO DE SITUACIÓN FINANCIERA	5
	ESTADO DE ACTIVIDADES	6
	ESTADO DE VARIACIÓN EN LA HACIENDA PÚBLICA	7
	ESTADO DE CAMBIOS EN LA SITUACIÓN FINANCIERA	8
	ESTADO DE FLUJOS DE EFECTIVO	9
	ESTADO ANALÍTICO DEL ACTIVO	10
	ESTADO ANALÍTICO DE LA DEUDA Y OTROS PASIVOS	11
	NOTAS A LOS ESTADOS FINANCIEROS	12
II.	INFORMACIÓN PRESUPUESTARIA	35
III.	INFORMACIÓN PROGRAMÁTICA	51
IV.	ANEXOS ESTABLECIDOS EN DIFERENTES ORDENAMIENTOS	67
V.	FORMATOS PARA EL CUMPLIMIENTO DE LA LEY DE DISCIPLINA FINANCIERA DE LAS ENTIDADES FEDERATIVAS Y LOS MUNICIPIOS	71

Colegio de Estudios Científicos y Tecnológicos del Estado de México
Estado de Situación Financiera
Al 31 de Diciembre de 2019 y 2018
(Miles de Pesos)

CONCEPTO	Año 2019	Año 2018
ACTIVO		
Activo Circulante		
Efectivo y Equivalentes	49,502.5	9,680.6
Derechos a Recibir Efectivo o Equivalentes	82,918.5	253,541.6
Derechos a Recibir Bienes o Servicios	393.6	875.7
Inventarios		
Almacenes		
Estimación por Pérdida o Deterioro de Activos Circulantes		
Otros Activos Circulantes		
Total de Activos Circulantes	**132,814.6**	**264,097.9**
Activo No Circulante		
Inversiones Financieras a Largo Plazo		
Derechos a Recibir Efectivo o Equivalentes a Largo Plazo		
Bienes Inmuebles, Infraestructura y Construcciones en Proceso	1,194,766.9	1,201,128.2
Bienes Muebles	483,119.4	500,936.1
Activos Intangibles		
Depreciación, Deterioro y Amortización Acumulada de Bienes	-729,967.5	-699,159.2
Activos Diferidos	12.0	12.0
Estimación por Pérdida o Deterioro de Activos no Circulantes		
Otros Activos no Circulantes		
Total de Activos No Circulantes	**947,930.8**	**1,002,917.1**
Total del Activo	**1.080.745.4**	**1.267.015.0**

CONCEPTO	Año 2019	Año 2018
PASIVO		
Pasivo Circulante		
Cuentas por Pagar a Corto Plazo	86,848.3	61,253.6
Documentos por Pagar a Corto Plazo		
Porción a Corto Plazo de la Deuda Pública a Largo Plazo		
Títulos y Valores a Corto Plazo		
Pasivos Diferidos a Corto Plazo		
Fondos y Bienes de Terceros en Garantía y/o Administración a Corto Plazo		
Provisiones a Corto Plazo		
Otros Pasivos a Corto Plazo		
Total de Pasivos Circulantes	**86,848.3**	**61,253.6**
Pasivo No Circulante		
Cuentas por Pagar a Largo Plazo		
Documentos por Pagar a Largo Plazo		
Deuda Pública a Largo Plazo		
Pasivos Diferidos a Largo Plazo		
Fondos y Bienes de Terceros en Garantía y/o en Administración a Largo Plazo		
Provisiones a Largo Plazo		
Total de Pasivos No Circulantes		
Total del Pasivo	**86,848.3**	**61,253.6**
HACIENDA PÚBLICA/ PATRIMONIO		
Hacienda Pública/Patrimonio Contribuido	**439,951.4**	**439,951.4**
Aportaciones	439,951.4	439,951.4
Donaciones de Capital		
Actualización de la Hacienda Pública / Patrimonio		
Hacienda Pública/Patrimonio Generado	**553,945.7**	**765,810.0**
Resultados del Ejercicio (Ahorro / Desahorro)	-104,750.1	44,046.1
Resultados de Ejercicios Anteriores	487,314.1	546,850.2
Revalúos	171,381.7	174,913.7
Reservas		
Rectificaciones de Resultados de Ejercicios Anteriores		
Exceso o Insuficiencia en la Actualización de la Hacienda Pública/Patrimonio		
Resultado por Posición Monetaria		
Resultado por Tenencia de Activos no Monetarios		
Total Hacienda Pública/ Patrimonio	**993,897.1**	**1,205,761.4**
Total del Pasivo y Hacienda Pública / Patrimonio	**1,080,745.4**	**1,267,015.0**

Colegio de Estudios Científicos y Tecnológicos del Estado de México
Estado de Actividades
Del 1 de Enero al 31 de Diciembre de 2019 y 2018
(Miles de Pesos)

Concepto	2019	2018
INGRESOS Y OTROS BENEFICIOS		
Ingresos de la Gestión		
Impuestos		
Cuotas y Aportaciones de Seguridad Social		
Contribuciones de Mejoras		
Derechos		
Productos de Tipo Corriente		
Aprovechamientos de Tipo Corriente		
Ingresos por Venta de Bienes y Servicios		
Ingresos no Comprendidos en las Fracciones de la Ley de Ingresos Causados en Ejercicios Fiscales Anteriores Pendientes de Liquidación o Pago		
Participaciones, Aportaciones, Transferencias, Asignaciones, Subsidios y Otras Ayudas	**928,063.5**	**1,041,059.0**
Participaciones y Aportaciones		
Transferencias, Asignaciones, Subsidios y Otras Ayudas	928,063.5	1,041,059.0
Otros Ingresos y Beneficios	**15,264.2**	**13,123.0**
Ingresos Financieros	13,691.2	12,499.1
Incremento por Variación de Inventarios		
Disminución del Exceso de Estimaciones por Pérdida o Deterioro u Obsolescencia		
Disminución del Exceso de Provisiones		
Otros Ingresos y Beneficios Varios	1,573.0	623.9
Total de Ingresos y Otros Beneficios	**943,327.7**	**1,054,182.0**
GASTOS Y OTRAS PÉRDIDAS		
Gastos de Funcionamiento	**966,857.4**	**943,560.9**
Servicios Personales	792,871.8	753,070.0
Materiales y Suministros	33,855.2	34,188.7
Servicios Generales	140,130.4	156,302.2
Transferencias, Asignaciones, Subsidios y Otras Ayudas	**2,397.5**	**903.9**
Transferencias Internas y Asignaciones al Sector Público		
Transferencias al Resto del Sector Público		
Subsidios y Subvenciones		
Ayudas Sociales	2,397.5	903.9
Pensiones y Jubilaciones		
Transferencias a Fideicomisos, Mandatos y Contratos Análogos		
Transferencias a la Seguridad Social		
Donativos		
Transferencias al Exterior		
Participaciones y Aportaciones		
Participaciones		
Aportaciones		
Convenios		
Intereses, Comisiones y Otros Gastos de la Deuda Pública		
Intereses de la Deuda Pública		
Comisiones de la Deuda Pública		
Gastos de la Deuda Pública		
Costo por Coberturas		
Apoyos Financieros		
Otros Gastos y Pérdidas Extraordinarias	**76,997.0**	**65,058.6**
Estimaciones, Depreciaciones, Deterioros, Obsolescencia y Amortizaciones	55,834.9	40,813.7
Provisiones		
Disminución de Inventarios		
Aumento por Insuficiencia de Estimaciones por Pérdida o Deterioro y Obsolescencia		
Aumento por Insuficiencia de Provisiones		
Otros Gastos	21,162.1	24,244.9
Inversión Pública	**1,825.9**	**612.5**
Inversión Pública no Capitalizable	1,825.9	612.5
Total de Gastos y Otras Pérdidas	**1,048,077.8**	**1,010,135.9**
Resultados del Ejercicio (Ahorro/Desahorro)	**-104,750.1**	**44,046.1**

Colegio de Estudios Científicos y Tecnológicos del Estado de México Estado de Variación en la Hacienda Pública Del 1 de Enero al 31 de Diciembre de 2019					
Concepto	Hacienda Pública / Patrimonio Contribuido	Hacienda Pública / Patrimonio Generado de Ejercicios Anteriores	Hacienda Pública / Patrimonio Generado del Ejercicio	Exceso o Insuficiencia en la Actualización de la Hacienda Pública / Patrimonio	Total
Hacienda Pública / Patrimonio Contribuido Neto de 2018	**439,951.4**				**439,951.4**
Aportaciones	439,951.4				**439,951.4**
Donaciones de Capital					
Actualización de la Hacienda Pública/Patrimonio					
Hacienda Pública / Patrimonio Generado Neto de 2018		**721,763.9**	**44,046.1**		**765,810.0**
Resultados del Ejercicio (Ahorro/Desahorro)			44,046.1		**44,046.1**
Resultados de Ejercicios Anteriores		546,850.2			**546,850.2**
Revalúos		174,913.7			**174,913.7**
Reservas					
Rectificaciones de Resultados de Ejercicios Anteriores					
Exceso o Insuficiencia en la Actualización de la Hacienda Pública / Patrimonio Neto de 2018					
Resultado por Posición Monetaria					
Resultado por Tenencia de Activos no Monetarios					
Hacienda Pública / Patrimonio Neto Final de 2018	**439,951.4**	**721,763.9**	**44,046.1**		**1,205,761.4**
Cambios en la Hacienda Pública / Patrimonio Contribuido Neto de 2019					
Aportaciones					
Donaciones de Capital					
Actualización de la Hacienda Pública/Patrimonio					
Variaciones de la Hacienda Pública / Patrimonio Generado Neto de 2019		**-63,068.1**	**-148,796.2**		**-211,864.3**
Resultados del Ejercicio (Ahorro/Desahorro)			-104,750.1		-104,750.1
Resultados de Ejercicios Anteriores		-63,068.1	-44,046.1		-107,114.2
Revalúos					
Reservas					
Rectificaciones de Resultados de Ejercicios Anteriores					
Cambios en el Exceso o Insuficiencia en la Actualización de la Hacienda Pública / Patrimonio Neto de 2019					
Resultado por Posición Monetaria					
Resultado por Tenencia de Activos no Monetarios					
Hacienda Pública / Patrimonio Neto Final de 2019	**439,951.4**	**658,695.8**	**-104,750.1**		**993,897.1**

Colegio de Estudios Científicos y Tecnológicos del Estado de México
Estado de Cambios en la Situación Financiera
Del 1 de Enero al 31 de Diciembre de 2019
(Miles de Pesos)

Concepto	Origen	Aplicación
ACTIVO	**226,091.5**	**39,821.9**
Activo Circulante	**171,105.2**	**39,821.9**
Efectivo y Equivalentes		39,821.9
Derechos a Recibir Efectivo o Equivalentes	170,623.1	
Derechos a Recibir Bienes o Servicios	482.1	
Inventarios		
Almacenes		
Estimación por Pérdida o Deterioro de Activos Circulantes		
Otros Activos Circulantes		
Activo No Circulante	**54,986.3**	
Inversiones Financieras a Largo Plazo		
Derechos a Recibir Efectivo o Equivalentes a Largo Plazo		
Bienes Inmuebles, Infraestructura y Construcciones en Proceso	6,361.3	
Bienes Muebles	17,816.7	
Activos Intangibles		
Depreciación, Deterioro y Amortización Acumulada de Bienes	30,808.3	
Activos Diferidos		
Estimación por Pérdida o Deterioro de Activos no Circulantes		
Otros Activos no Circulantes		
PASIVO	**25,594.7**	
Pasivo Circulante	**25,594.7**	
Cuentas por Pagar a Corto Plazo	25,594.7	
Documentos por Pagar a Corto Plazo		
Porción a Corto Plazo de la Deuda Pública a Largo Plazo		
Títulos y Valores a Corto Plazo		
Pasivos Diferidos a Corto Plazo		
Fondos y Bienes de Terceros en Garantía y/o Administración a Corto Plazo		
Provisiones a Corto Plazo		
Otros Pasivos a Corto Plazo		
Pasivo No Circulante		
Cuentas por Pagar a Largo Plazo		
Documentos por Pagar a Largo Plazo		
Deuda Pública a Largo Plazo		
Pasivos Diferidos a Largo Plazo		
Fondos y Bienes de Terceros en Garantía y/o en Administración a Largo Plazo		
Provisiones a Largo Plazo		
HACIENDA PÚBLICA/PATRIMONIO		**211,864.3**
Hacienda Pública/Patrimonio Contribuido		
Aportaciones		
Donaciones de Capital		
Actualización de la Hacienda Pública/Patrimonio		
Hacienda Pública/Patrimonio Generado		**211,864.3**
Resultados del Ejercicio (Ahorro/Desahorro)		148,796.2
Resultados de Ejercicios Anteriores		59,536.1
Revalúos		3,532.0
Reservas		
Rectificaciones de Resultados de Ejercicios Anteriores		
Exceso o insuficiencia en la Actualización de la Hacienda Pública/Patrimonio		
Resultado por Posición Monetaria		
Resultado por Tenencia de Activos no Monetarios		

Colegio de Estudios Científicos y Tecnológicos del Estado de México
Estado de Flujos de Efectivo
Del 1 de Enero al 31 de Diciembre de 2019 y 2018
(Miles de Pesos)

Concepto	2019	2018
Flujos de Efectivo de las Actividades de Operación		
Origen	**943,327.7**	**1,054,182.0**
Impuestos		
Cuotas y Aportaciones de Seguridad Social		
Contribuciones de Mejoras		
Derechos		
Productos de Tipo Corriente	13,691.2	12,499.1
Aprovechamientos de Tipo Corriente		
Ingresos por Venta de Bienes y Servicios		
Ingresos no Comprendidos en las Fracciones de la Ley de Ingresos Causados en Ejercicios Fiscales		
Anteriores Pendientes de Liquidación o Pago		
Participaciones y Aportaciones		
Transferencias, Asignaciones y Subsidios y Otras Ayudas	928,063.5	1,041,059.0
Otros Orígenes de Operación	1,573.0	623.9
Aplicación	**1,048,077.8**	**1,010,135.9**
Servicios Personales	792,871.8	753,070.0
Materiales y Suministros	33,855.2	34,188.7
Servicios Generales	140,130.4	156,302.2
Transferencias Internas y Asignaciones al Sector Público		
Transferencias al Resto del Sector Público		
Subsidios y Subvenciones		
Ayudas Sociales	2,397.5	903.9
Pensiones y Jubilaciones		
Transferencias a Fideicomisos, Mandatos y Contratos Análogos		
Transferencias a la Seguridad Social		
Donativos		
Transferencias al Exterior		
Participaciones		
Aportaciones		
Convenios		
Otras Aplicaciones de Operación	78,822.9	65,671.1
Flujos Netos de Efectivo por Actividades de Operación	**-104,750.1**	**44,046.1**
Flujos de Efectivo de las Actividades de Inversión		
Origen	**226,091.5**	**63,224.9**
Bienes Inmuebles, Infraestructura y Construcciones en Proceso	6,361.3	18,908.6
Bienes Muebles	48,625.0	44,316.3
Otros Orígenes de Inversión	171,105.2	
Aplicación		**90,491.5**
Bienes Inmuebles, Infraestructura y Construcciones en Proceso		
Bienes Muebles		21,425.5
Otras Aplicaciones de Inversión		69,066.0
Flujos Netos de Efectivo por Actividades de Inversión	**226,091.5**	**-27,266.6**
Flujo de Efectivo de las Actividades de Financiamiento		
Origen	**25,594.7**	**16,652.5**
Endeudamiento Neto		
Interno		
Externo		
Otros Orígenes de Financiamiento	25,594.7	16,652.5
Aplicación	**107,114.2**	**26,932.4**
Servicios de la Deuda		
Interno		
Externo		
Otras Aplicaciones de Financiamiento	107,114.2	26,932.4
Flujos Netos de Efectivo por Actividades de Financiamiento	**-81,519.5**	**-10,279.9**
Incremento/Disminución Neta en el Efectivo y Equivalentes al Efectivo	**39,821.9**	**6,499.6**
Efectivo y Equivalentes al Efectivo al Inicio del Ejercicio	9,680.6	3,181.0
Efectivo y Equivalentes al Efectivo al Final del Ejercicio	**49,502.5**	**9,680.6**

Colegio de Estudios Científicos y Tecnológicos del Estado de México
Estado Analítico del Activo
Del 1 de Enero al 31 de Diciembre de 2019
(Miles de Pesos)

Concepto	Saldo Inicial	Cargos del Período	Abonos del Período	Saldo Final	Variación del Período
	1	2	3	4 =(1+2-3)	(4-1)
ACTIVO	**1,267,015.0**	**25,021,371.4**	**25,207,641.0**	**1,080,745.4**	**-186,269.6**
Activo Circulante	**264,097.9**	**24,983,109.5**	**25,114,392.8**	**132,814.6**	**-131,283.3**
Efectivo y Equivalentes	9,680.6	12,963,543.8	12,923,721.9	49,502.5	39,821.9
Derechos a Recibir Efectivo o Equivalentes	253,541.6	12,019,565.7	12,190,188.8	82,918.5	-170,623.1
Derechos a Recibir Bienes o Servicios	875.7		482.1	393.6	-482.1
Inventarios					
Almacenes					
Estimación por Pérdida o Deterioro de Activos Circulantes					
Otros Activos Circulantes					
Activo no Circulante	**1,002,917.1**	**38,261.9**	**93,248.2**	**947,930.8**	**-54,986.3**
Inversiones Financieras a Largo Plazo					
Derechos a Recibir Efectivo o Equivalentes a Largo Plazo					
Bienes Inmuebles, Infraestructura y Construcciones en Proceso	1,201,128.2	2,919.1	9,280.4	1,194,766.9	-6,361.3
Bienes Muebles	500,936.1	9,119.7	26,936.4	483,119.4	-17,816.7
Activos Intangibles					
Depreciación, Deterioro y Amortización Acumulada de Bienes	-699,159.2	26,223.1	57,031.4	-729,967.5	-30,808.3
Activos Diferidos	12.0			12.0	
Estimación por Pérdida o Deterioro de Activos no Circulantes					
Otros Activos no Circulantes					

Colegio de Estudios Científicos y Tecnológicos del Estado de México
Estado Analítico de la Deuda y Otros Pasivos
Del 1 de Enero al 31 de Diciembre de 2019
(Miles de Pesos)

Denominación de las Deudas	Moneda de Contratación	Institución o País Acreedor	Saldo Inicial del Período	Saldo Final del Período
DEUDA PÚBLICA				
Corto Plazo				
Deuda Interna				
Instituciones de Crédito				
Títulos y Valores				
Arrendamientos Financieros				
Deuda Externa				
Organismos Financieros Internacionales				
Deuda Bilateral				
Títulos y Valores				
Arrendamientos Financieros				
Subtotal a Corto Plazo				
Largo Plazo				
Deuda Interna				
Instituciones de Crédito				
Títulos y Valores				
Arrendamientos Financieros				
Deuda Externa				
Organismos Financieros Internacionales				
Deuda Bilateral				
Títulos y Valores				
Arrendamientos Financieros				
Subtotal a Largo Plazo				
Otros Pasivos	Moneda Nacional		**61,253.6**	**86,848.3**
Total de Deuda y Otros Pasivos			***61,253.6***	***86,848.3***

NOTAS A LOS ESTADOS FINANCIEROS

NOTAS DE DESGLOSE

1. ESTADO DE SITUACIÓN FINANCIERA

ACTIVO

Efectivo y Equivalentes

Bancos

El rubro de efectivo y equivalentes se integra por:

	2019	2018
Bancos	49,502.5	9,680.6
	49,502.5	**9,680.6**

Las cuentas bancarias se integran como sigue:

BANCOS	2019	2018
SANTANDER SERFIN, S . A .	**122.7**	**117.2**
SANTANDER SERFIN CUENTA 800 INFRA GTO CORRIENTE	0.0	17.5
SANTANDER SERFIN CUENTA 422 SUBSIDIO FEDERAL 2018	122.7	99.7
BANORTE	**47,548.3**	**8,007.6**
BANORTE CTA 319	47,507.8	7,804.4
BANORTE CTA . 230 FONDO COMPL . P/ L A INCORP NAL S.N .B .	40.5	40.6
BANORTE CTA . 944 PROGRAMA IN FRAESTRUCTURA 2008	0.0	40.9
BANORTE CTA . 953 PROGRAMA INFRAESTRUCTURA 2010	0.0	40.2
BANORTE CTA . 962 PROGRAMA INFRAESTRUCTURA 2011	0.0	40.8
BANORTE CTA . 277 PROGRAMA INFRAESTRUCTURA 2012	0.0	40.7
BBVA, S . A .	**1,702.8**	**1,373.1**
BBVA CUENTA 770	0.0	16.4
BBVA CUENTA 762	243.1	149.7
BBVA CUENTA 810 PROGRAMA BECALOS	1,016.1	1,015.9
BBVA CTA. 378 INGRESOS FEDERALES	0.0	40.0
BBVA CTA. 176 FAM 2014	292.1	50.1
BBVA CTA 813 PROY FED 2016	51.0	50.9
BBVA CTA 927 SUBSIDIO FEDERAL 2017	50.3	50.1
BBVA CTA 927 SUBSIDIO FEDERAL 2019	50.2	0.0
SCOTIABANK	**4.7**	**182.7**
SCOTIABANK CTA 196 PROGR EXP EDUCATIVA 2013	0.0	117.4
SCOTIABANK CTA 246 FAM 2015	4.7	65.3
BANCO AZTECA	**124.0**	**0.0**
BANCO AZTECA CTA 019 PROGRAMA INFRESTRUCTURA 2008	20.3	0.0

BANCOS	2019	2018
BANCO AZTECA CTA 020 PROGRAMA INFRAESTRUCTURA 2010	20.6	0.0
BANCO AZTECA CTA 030 PROGRAMA INFRAESTRUCTURA 2011	21.0	0.0
BANCO AZTECA CTA 063 PROGRAMA INFRAESTRUCTURA 2012	20.9	0.0
BANCO AZTECA CTA 074 PROGRAMA EXPANSION EDUCATIVA 2013	20.8	0.0
BANCO AZTECA CTA 096 PROGRAMA INFRESTRUCTURA GTO. CORRIENTE	20.4	0.0
TOTAL BANCOS	49,502.5	9,680.6

Derechos a Recibir Efectivo y Equivalentes

Los derechos a recibir por efectivo y equivalentes se integran al 31 de diciembre de 2019 y 2018 de la siguiente manera:

	2019	2018
Inversiones Financieras de Corto Plazo	82,690.7	173,597.4
Cuentas por Cobrar a Corto Plazo	48.5	79,769.0
Deudores Diversos por Cobrar a Corto Plazo	179.3	175.2
T O T A L	82,918.5	253,541.6

Las Inversiones Financieras de Corto Plazo se integran al 31 de diciembre de 2019 y 2018 como sigue:

INVERSIÓN	2019	2018
INVERSIONES BANCOMER CTA. 762	34,587.8	40,683.7
INVERSIONES SCOTIABANK CTA 246	0.0	251.5
INVERSIONES SCOTIABANK CTA 589	0.0	3,091.9
INVERSIONES BBVA CTA 176	0.0	5,209.7
INVERSIONES BBVA CTA. 813	0.0	17,535.7
INVERSIONES SANTANDER CTA 800	0.0	7,764.2
INVERSIONES BANORTE CTA. 277	2,249.4	4,690.0
INVERSIONES SANTANDER CTA 422	0.0	7,630.3
INVERSIONES BBVA CTA . 927	0.0	58,245.3
INVERSIONES AZTECA 019	4,424.0	0.0
INVERSIONES AZTECA CTA 020	18,243.0	0.0
INVERSIONES AZTECA CTA 030	5,975.9	0.0
INVERSIONES AZTECA CTA 063	3,609.0	0.0
INVERSIONES AZTECA CTA 074	3,414.0	0.0
INVERSIONES AZTECA CTA 096	8,352.0	0.0
INVERSIONES BANORTE CTA. 230	1,541.1	1,436.6
INVERSIONES BBVA CTA. 378	0.0	121.5
INVERSIONES BANORTE CTA. 944	0.0	4,105.8
INVERSIONES BANORTE CTA. 953	0.0	16,973.2
INVERSIONES BANORTE CTA. 962	0.0	5,858.0
INVERSIONES BBVA CTA. 274	294.5	0.0
TOTAL INVERSIONES FINANCIERAS	82,690.7	173,597.4

La integración de las Cuentas por Cobrar a Corto Plazo al 31 de diciembre de 2019 y 2018 es la siguiente:

CUENTAS POR COBRAR	2019	2018
C X C GEM (POR SUBSIDIO FEDERAL)	0.0	79,704.1
C X C GEM POR RENDIMIENTOS FINANCIEROS PROGR FAM	48.5	48.5
CXC GEM PENDIENTES INGRESOS SIIGEM	0.0	16.4
TOTAL CUENTAS POR COBRAR	**48.5**	**79,769.0**

La antigüedad de saldos de Deudores Diversos por Cobrar a Corto Plazo se muestra en el cuadro siguiente:

NOMBRE DEL DEUDOR	CONCEPTO	-90 DIAS	+90 DIAS
Antonio González Ferrusca	Gasolina	1.6	-
Erwin Reza Camacho	Gastos Diciembre	3.4	-
Nadia Paulina Alcántara García	Gastos de Viaje y curso	23.0	80.1
David Arturo Gómez Becerril	Cancelación Fondo Fijo	0.1	-
Mayra Arce Maruri	Declaraciones Complementarias	1.4	-
Cuautitlán Izcalli	Viáticos	0.3	-
Valle de Chalco Solidaridad I	Gastos Diciembre	0.2	-
Ixtlahuca	Gastos Diciembre	0.2	-
Chicoloapan	Gastos Diciembre	0.3	-
Coacalco	Gastos Diciembre	0.8	-
Tultitlán	Gastos Diciembre	0.1	-
Zacazonapan	Gastos Diciembre	0.1	-
Xonacatlán	Gastos Diciembre	0.2	-
Villa Victoria	Gastos Diciembre	0.7	-
Ecatepec II	Gastos Diciembre	0.1	-
Ixtapaluca II	Gastos Diciembre	1.0	-
Sultepec	Gastos Diciembre	0.5	-
Tepotzotlán	Gastos Diciembre	-	1.3
Tultepec	Gastos Diciembre	0.1	-
Valle de Chalco Solidaridad II	Gastos Diciembre	0.1	-
Ixtapan de la Sal	Gastos Diciembre	0.7	-
Tezoyuca	Gastos Diciembre	2.5	-
Cuautitlán	Gastos Diciembre	1.2	-
Nicolás Romero III	Gastos Diciembre	0.1	-
Ecatepec III	Gastos Diciembre	0.4	-
Toluca II	Gastos Diciembre	1.7	-
Diferencias en ISPT s/ Declaración Anual		-	0.3
Subsidio al Empleo		56.8	-
	SUMA	**97.6**	**81.7**
	TOTAL DE DEUDORES POR COBRAR A CORTO PLAZO		**179.3**

Derechos a Recibir Bienes o Servicios

Los Derechos a Recibir Bienes o Servicios se integran de anticipos a contratistas al 31 de diciembre de 2019 y 2018 como sigue:

CONTRATISTA	2019	2018
Constructora y Arrendadora Carlom S.A. de C.V.	0.0	33.1
Estructuras y Excavaciones JM S.A. de C.V.	240.7	307.0
Grupo Constructor Sommet, S.A. de C.V.	87.4	87.4
José Luis Rodríguez Esquivel	62.7	389.3
Talivic Construcciones, S.A. de C.V.	2.8	58.9
TOTAL ANTICIPO A CONTRATISTAS POR OBRAS PÚBLICAS A CORTO PLAZO	**393.6**	**875.7**

Bienes Inmuebles, Infraestructura y Construcciones en Proceso

El rubro de Bienes Inmuebles, Infraestructura y Construcciones en Proceso se compone de:

BIENES INMUEBLES	2019	2018
Terrenos	309,688.4	309,688.4
Edificios no Habitacionales	745,032.4	748,520.2
Construcciones en Proceso en Bienes Propios	140,046.1	142,919.6
SUMA BIENES INMUEBLES	**1,194,766.9**	**1,201,128.2**
Depreciación Acumulada de Bienes Inmuebles	-326,555.1	-312,317.2
TOTAL BIENES INMUEBLES, INFRAESTRUCTURA Y CONSTRUCCIONES EN PROCESO	**868,211.8**	**888,811.0**

Bienes Muebles

El rubro de Bienes Muebles se compone de:

BIENES MUEBLES	2019	2018
Mobiliario y Equipo de Administración	287,696.5	302,477.9
Mobiliario y Equipo Educacional y Recreativo	20,416.1	21,082.1
Equipo e Instrumental Médico y de Laboratorio	112,960.7	114,758.8
Equipo de Transporte	17,678.5	17,922.3
Equipo de Defensa y Seguridad	13.5	13.5
Maquinaria, otros Equipos y Herramientas	44,246.8	44,574.2
Colecciones, Obras de Arte y Objetos Valiosos	107.3	107.3
SUMA BIENES MUEBLES	**483,119.4**	**500,936.1**
Depreciación Acumulada de Bienes Muebles	-403,412.4	-386,842.0
TOTAL BIENES MUEBLES	**79,707.0**	**114,094.1**

El método de depreciación es línea recta y se utilizan las siguientes tasas de depreciación:

ACTIVO	2019	2018
Equipo de Cine Foto y Grabación	10 %	10 %
Edificios	2%	2%
Equipo diverso	10 %	10 %
Equipo de laboratorio	10 %	10 %
Mobiliario y equipo de oficina	3%	3%
Equipo de transporte	10 %	10 %
Equipo de cómputo	20 %	20 %
Maquinaria y herramientas	10 %	10 %
Muebles y enseres	10 %	10 %
Equipo musical	10 %	10 %
Maquinaria y equipo agropecuario	10 %	10 %
Maquinaria educacional y recreativa	10 %	10 %
Equipo eléctrico y electrónico	10 %	10 %
Refacciones y accesorios	10 %	10 %
Instrumental médico y de laboratorio	10 %	10 %

Activos Diferidos

Otros Activos Diferidos

La cuenta de Otros Activos Diferidos al 31 de diciembre 2019 y 2018 se componen de depósitos en garantía por servicios:

DEPÓSITOS EN GARANTÍA	2019	2018
Radiomóvil Dipsa, S.A. de C.V.	3.0	3.0
Aga de México	5.0	5.0
Julio Cesar Carmona Neri	4.0	4.0
TOTAL ACTIVOS DIFERIDOS	**12.0**	**12.0**

PASIVO

Cuentas por Pagar a Corto Plazo

El rubro de Cuentas por Pagar a Corto Plazo al 31 de diciembre 2019 y 2018, se integra como sigue:

CUENTAS POR PAGAR A CORTO PLAZO	2019	2018
Proveedores por Pagar	17,511.0	19,313.7
Retenciones y Contribuciones por Pagar	32,007.8	19,772.7
Otras Cuentas por Pagar	37,329.5	22,167.2
TOTAL CUENTAS POR PAGAR A CORTO PLAZO	**86,848.3**	**61,253.6**

Proveedores por Pagar a Corto Plazo

La cuenta de Proveedores por Pagar a Corto Plazo se integra al 31 de diciembre de 2018 y 2019 de la siguiente manera:

PROVEEDORES	2019	2018
Manuel Monroy Malanco	12.2	12.2
Tec Redes y Servicios Informáticos, S.A. de C.V.	8,171.8	0.0
AT&T Comunicaciones Digitales, S. de R.L de C.V	9.7	9.6
Contaduría Soto Prieto Y Cia, SC	175.0	0.2
Tecnología de Desarrollo e Insumos S.A. de C.V.	33.1	0.0
Foliservis, S.A. de C.V.	0.0	15,497.1
Comercializadora Slogan S.A de C.V	8.3	8.3
Construcmil, S.A. de C.V.	1,361.8	0.0
Impulsora Mexiquense Adda´S S.A de C.V	4.0	4.0
Servicios Y Abastecimientos Comerciales S.A de C.V	7.5	7.5
Corporación Novavisión S. de R.L. de C.V.	0.7	0.0
Jaime Perea García	45.5	45.5
Sietsa, S.A. De C.V.	128.7	128.7
Grupo Inmobiliario Green Land, S.A. de C.V.	2,073.5	0.0
Cuerpo de Guardias de Seguridad Industrial	2,143.5	0.0
Alejandro Jesús Gómez Arizmendi	3.7	0.0
Constructora y Arrendadora Carlom, S.A.	83.5	0.0
Servicios de Construcción Voight-Kampff	1.0	0.0
Servicios Toluca 2015	470.2	0.0

PROVEEDORES	2019	2018
Por Lo Derecho A.C.	150.3	0.0
Construcción de Infraestructura y Mantenimiento	2,625.0	0.0
Arturo López Díaz	2.0	0.0
Magana SA de CV	0.0	832.1
Daniel Ramos Sandoval	0.0	40.3
Juan Vargas García	0.0	20.0
Proveedor de Bienes y Servicios Génesis S.A. de C.V.	0.0	550.9
Consorcio Mexiquense Actual S.A. de C.V.	0.0	1,991.5
Felipe Romero Samaniego	0.0	165.8
TOTAL DE PROVEEDORES POR PAGAR A CORTO PLAZO	**17,511.0**	**19,313.7**

Retenciones y Contribuciones por Pagar a Corto Plazo

La cuenta de Retenciones y Contribuciones por Pagar a Corto Plazo se integra por antigüedad de la siguiente manera:

RETENCIONES Y CONTRIBUCIONES	+90 DÍAS	-90 DÍAS	TOTAL
Impuestos	15,082.8	0.0	15,082.8
ISSEMYM	8,552.2	4,469.0	13,021.2
Seguros	263.6	0.0	263.6
Créditos	253.7	0.0	253.7
Varias Retenciones a Terceros	720.1	1,643.3	2,363.4
Retenciones en Estimaciones Obras	0.0	1,023.1	1,023.1
TOTAL DE RETENCIONES Y CONTRIBUCIONES POR PAGAR A CORTO PLAZO	**24,872.4**	**7,135.4**	**32,007.8**

Otras Cuentas por Pagar a Corto Plazo

La cuenta de Otras Cuentas por Pagar a Corto Plazo se integra por antigüedad de la siguiente manera:

C E C y T E M

SALDO A CARGO DE:	ANTIGÜEDAD					
	MENOS DE 30 DÍAS	30 DÍAS	60 DÍAS	90 DÍAS	MÁS DE 90 DÍAS	TOTAL A PAGAR
ACREEDOREES						
FUNCIONARIOS Y EMPLEADOS ACREEDORES CECYTEM 2119						
ALEJANDRA AMBRIZ REZA	3.3	-	-	0.1	-	3.4
GUSTAVO GERARDO VALENCIA MONROY	-	-	-	-	0.1	0.1
ANTONIO GONZALEZ FERRUSCA	1.3	-	-	0.1	-	1.4
NADIA PAULINA ALCANTARA GARCIA	1.3	0.2	0.2	-	-	1.7
INSTRUCTORES SEMINARIO TITULACION	-	-	-	-	47.8	47.8
PLANTELES						
CHIMALHUACAN		-	-	-	0.1	0.1
CUAUTITLAN IZCALLI	0.6	-	-	-	-	0.6
TECAMAC	0.1	-	-	-	-	0.1
TOLUCA	0.1	-	-	-	-	0.1
VALLE DE CHALCO SOLIDARIDAD I	3.1	-	-	-	-	3.1
IXTLAHUACA	2.6	-	-	-	-	2.6
COATEPEC HARINAS	0.1	-	-	-	-	0.1
COACALCO	-	-	-	-	0.1	0.1
IXTAPALUCA I	-	-	-	-	0.1	0.1
NEZAHUALCOYOTL	0.5	-	-	-	-	0.5
TULTITLAN	-	-	-	-	0.1	0.1
SAN JOSE DEL RINCON	0.2	-	-	-	-	0.2
TEMASCALTEPEC	0.1	-	-	-	-	0.1
XONACATLAN	2.1	-	-	-	0.1	2.2
NEZAHUALCOYOTL II	0.2	-	-	-	-	0.2
TENANGO DEL VALLE	0.2	-	-	-	-	0.2
TEQUIXQUIAC	0.3	-	-	-	-	0.3
VILLA VICTORIA	1.8	-	-	-	-	1.8
ECATEPEC II	0.1	-	-	-	-	0.1
JIQUIPILCO	0.4	-	-	-	-	0.4
SULTEPEC	2.2	-	-	-	-	2.2
TEPOTZOTLAN	0.2	-	-	-	-	0.2
TULTEPEC	0.5	-	-	-	-	0.5
SAN FELIPE DEL PROGRESO	0.8	-	-	-	-	0.8
CHALCO	0.2	-	-	-	-	0.2
IXTAAPAN DE LA SAL	4.6	-	-	-	-	4.6
DONATO GUERRA	0.4	-	-	-	-	0.4
JOCOTITLAN	-	-	-	-	0.1	0.1
TEZOYUCA	2.1	-	-	-	-	2.1
TEJUPILCO	7.2	-	-	-	-	7.2
HUIXQUILUCAN	0.1	0.3	-	-	-	0.4
ACAMBAY	0.1	-	-	-	-	0.1
ALMOLOYA DE JUAREZ	0.5	-	-	-	-	0.5
TOTAL	**37.3**	**0.5**	**0.2**	**0.2**	**48.5**	**86.7**
ACREEDORES CECYTEM						
EMPLEADOS ACREEDORES CECYTEM						
SUELDOS Y SALARIOS	-	-	-	-	503.7	503.7
FINIQUITOS	145.0	-	-	-	-	145.0
VARIOS	-	-	-	-	181.7	181.7
BECAS TELEVISA	-	-	-	-	200.6	200.6
DIFERENCIAS CREDITO AL SALARIO (S/ DECLARACION ANUAL)	-	-	-	-	39.1	39.1
TOTAL	**145.0**	**-**	**-**	**-**	**925.1**	**1,070.1**
CUENTAS POR PAGAR GOBIERNO DEL ESTADO DE MÉXICO						
CHEQUES DE RECONOCIMIENTO A FUNCIONARIOS	98.4	-	-	-	-	98.4
3% IMP S/EROGACIONES POR REMUN AL TRABAJO PERSONAL	3,304.4	-	-	-	-	3,304.4
TOTAL	**3,402.8**	**-**	**-**	**-**	**-**	**3,402.8**
CONVENIOS IMIFE						
RECURSOS POR APLICAR OBRA IMIFE	32,769.9	-	-	-	-	32,769.9
TOTAL	**32,769.9**	**-**	**-**	**-**	**-**	**32,769.9**
TOTAL	**36,355.0**	**0.5**	**0.2**	**0.2**	**973.6**	**37,329.5**

2. ESTADO DE ACTIVIDADES.

Participaciones, Aportaciones, Transferencias, Asignaciones, Subsidios y Otras Ayudas

Subsidios

SUBSIDIOS	2019	2018
Subsidio Estatal (Gasto Corriente)	522,104.9	547,925.0
Subsidio Federal	405,958.6	493,134.0
TOTAL DE PARTICIPACIONES, APORTACIONES, TRANSFERENCIAS, ASIGNACIONES, SUBSIDIOS Y OTRAS AYUDAS	**928,063.5**	**1,041,059.0**

Otros Ingresos y Beneficios

Ingresos Financieros.

Los ingresos financieros son generados de las cuentas productivas del Colegio, recaudando al 31 de diciembre de 2019, 13 millones 691.2 miles de pesos.

Otros Ingresos y Beneficios Varios

OTROS INGRESOS	2019	2018
Recuperación de Gastos por Cancelación de Cheques	47.9	72.9
Otros Ingresos	445.3	324.7
Donaciones	692.6	0.0
Indemnizaciones	106.2	226.3
Becas Bosch	281.0	0.0
TOTAL DE OTROS INGRESOS Y BENEFICIOS VARIOS	**1,573.0**	**623.9**

Gastos y Otras Pérdidas.

GASTOS Y OTRAS PÉRDIDAS	2019	2018
Gastos de Funcionamiento		
Servicios Personales	792,871.8	753,070.0
Materiales y Suministros	33,855.2	34,188.7
Servicios Generales	140,130.4	156,302.2
Transferencias, Asignaciones, Subsidio y Otras Ayudas		
Ayudas Sociales	2,397.5	903.9
Otros Gastos y Pérdidas Extraordinarias		
Depreciaciones	55,834.9	40,813.7
Otros Gastos	21,162.1	24,244.9
Inversión Pública		
Bienes Muebles e Inmuebles	1,825.9	612.5
TOTAL DE GASTOS Y OTRAS PÉRDIDAS	**1,048,077.8**	**1,010,135.9**

Los otros gastos y pérdidas extraordinarias se integran como sigue:

GASTOS EXTRAORDINARIOS	2019	2018
Depreciación	55,834.9	40,813.7
Devolución de Cuotas	12.0	413.5
Devolución de cheques	0.0	25.0
Reintegro a TESOFE	235.3	0.0
Cancelación de Contrarecibos	20,914.8	0.0
ISR	0.0	23,806.4
TOTAL DE GASTOS Y PÉRDIDAS EXTRAORDINARIAS	**76,997.0**	**65,058.6**

3. ESTADO DE VARIACIÓN EN LA HACIENDA PÚBLICA.

Patrimonio Contribuido

Se integra como sigue:

APORTACIONES	2019	2018
Transferencias de la SEP	2,610.6	2,610.6
Inmuebles Donados por Municipios	157,910.6	157,910.6
Transferencias del CAPFCE	272,990.7	272,990.7
Otras donaciones	1,175.7	1,175.7
Patrimonio transferido por la CECYBS	5,263.8	5,263.8
TOTAL APORTACIONES	**439,951.4**	**439,951.4**

Patrimonio Generado

Se integra de la siguiente manera:

HACIENDA PUBLICA / PATRIMONIO	IMPORTE	DESCRIPCION
Resultado del Ejercicio (Ahorro / Desahorro)	-104,750.1	Esta cuenta genera movimiento por el ahorro y desahorro del ejercicio
Resultado de Ejercicios Anteriores	487,314.1	Esta cuenta refleja los resultados de ejercicios anteriores incluyendo ajustes generados en el ejercicio que pertenecen a otro ejercicio
Revalúo de Bienes Inmuebles	140,102.8	La cuenta refleja los movimientos por la parte correspondiente a la depreciación del valor del activo revaluado en ejercicio anterior
Revalúo de Bienes Muebles	31,278.9	La cuenta registra los movimientos por la parte correspondiente a la depreciación del valor del activo revaluado en ejercicio anterior
TOTAL HACIENDA PÚBLICA/ PATRIMONIO GENERADO	**553,945.7**	

4. ESTADO DE FLUJOS DE EFECTIVO

Efectivo y Equivalentes

El análisis de los saldos inicial y final que figuran en la última parte del Estado de Flujo de Efectivo en la cuenta de Efectivo y Equivalentes es como sigue:

	2019	2018
Efectivo en Bancos - Tesorería	49,502.5	9,680.6
Total de Efectivo y Equivalentes	**49,502.5**	**9,680.6**

Se detallan las adquisiciones de Bienes Muebles e Inmuebles con su monto global a valores históricos por subcuenta del Activo.

BIENES	SALDO A DIC.2018	ADICIONES	DONACIONES	BAJAS	TRASPASO	SALDO A DICIEMBRE 2019
BIENES MUEBLES	**500,936.1**	**5,632.4**	**144.3**	**23,593.4**	**0.0**	**483,119.4**
Muebles y Enseres	30,490.9	486.2	0.0	104.6	-616.1	30,256.4
Instrumentos Musicales	256.0	0.0	0.0	2.1	0.0	253.9
Artículos de Biblioteca	7,051.9	0.0	0.0	0.0	0.0	7,051.9
Equipo de Cómputo (Bienes Informáticos)	242,447.8	4,895.4	38.6	18,945.0	0.0	228,436.8
Otros Bienes Muebles	3,181.7	0.0	0.0	0.0	0.0	3,181.7
Otros Equipos Electricos y Electrónicos	19,049.6	148.5	29.0	711.3	0.0	18,515.8
Equipos y Aparatos Audiovisuales	3,547.1	0.0	76.7	35.7	0.0	3,588.1
Equipo Deportivo	1,720.5	0.0	0.0	0.0	0.0	1,720.5
Equipo de Foto, Cine y Grabación	3,940.3	0.0	0.0	455.1	0.0	3,485.2
Equipo Educacional y Recreativo	11,874.1	0.0	0.0	251.8	0.0	11,622.3
Equipo de Laboratorio	110,940.8	0.0	0.0	2,414.9	616.1	109,142.0
Instrumental Médico	3,818.0	0.0	0.0	0.0	0.0	3,818.0
Equipo de Transporte	17,678.5	0.0	0.0	0.0	0.0	17,678.5
Vehículos y Equipo Auxiliar de Transporte	243.8	0.0	0.0	243.8	0.0	0.0
Maquinaria y Equipo de Seguridad	13.5	0.0	0.0	0.0	0.0	13.5
Maquinaria y Equipo Agropecuario	1,794.8	0.0	0.0	6.7	0.0	1,788.1
Maquinaria y Equipo Industrial	15.7	0.0	0.0	0.0	0.0	15.7
Maquinaria y Equipo de Construcción	482.1	0.0	0.0	0.0	0.0	482.1
Sistemas de Aire Acondicionado	424.8	0.0	0.0	0.0	0.0	424.8
Equipo y Aparatos para Comunicación	8,750.8	0.0	0.0	149.5	0.0	8,601.3
Equipos de Generación Electrica	8,835.7	0.0	0.0	0.0	0.0	8,835.7
Máquinas y Herramientas	6,871.9	0.0	0.0	6.3	0.0	6,865.6
Equipo Diverso	17,338.3	102.3	0.0	266.6	0.0	17,174.0
Maquinaria y Equipo para Alumbrado Público	60.2	0.0	0.0	0.0	0.0	60.2
Objetos y Obras de Arte	107.3	0.0	0.0	0.0	0.0	107.3
BIENES INMUEBLES	**1,058,208.6**					**1,054,720.8**
Terrenos	309,688.4					309,688.4
Edificios	742,870.9			3,487.8		739,383.1
Otros Bienes Inmuebles	5,649.3					5,649.3

CONCILIACIÓN DE LOS FLUJOS DE EFECTIVO NETOS DE LAS ACTIVIDADES DE OPERACIÓN Y LA CUENTA DE AHORRO/DESAHORRO ANTES DE RUBROS EXTRAORDINARIOS

CONCEPTO	2019	2018
Flujos Netos de Efectivo por Actividades de Operación	-104,750.1	44,046.1
Flujos Netos de Efectivo por Actividades de Inversión	226,091.5	-27,266.6
Flujos Netos de Efectivo por Actividades de Financiamiento	-81,519.5	-10,279.9
Efectivo y Equivalentes al Efectivo al Inicio del Ejercicio	9,680.6	3,181.0
Efectivo y Equivalentes al Efectivo al Final del Ejercicio	49,502.5	9,680.6

5. CONCILIACIÓN ENTRE LOS INGRESOS PRESUPUESTARIOS Y CONTABLES, ASÍ COMO ENTRE LOS EGRESOS PRESUPUESTARIOS Y LOS GASTOS CONTABLES

Colegio de Estudios Científicos y Tecnológicos del Estado de México
Conciliación entre los Ingresos Presupuestarios y Contables
Correspondiente del 1 de Enero al 31 de Diciembre de 2019
(Miles de Pesos)

1. Ingresos Presupuestarios		**1,006,454.3**
2. Más Ingresos Contables no Presupuestarios		**0.0**
Incremento por Variación de Inventarios		
Disminución del Exceso de Estimaciones por Pérdida o Deterioro u Obsolescencia		
Disminución del Exceso de Provisiones		
Otros Ingresos y Beneficios Varios		
Otros Ingresos Contables no Presupuestarios		
3. Menos Ingresos Presupuestarios no Contables		**63,126.6**
Productos de Capital		
Aprovechamientos Capital		
Ingresos Derivados de Financiamientos	63,126.6	
Otros ingresos presupuestarios no contables		
4. Ingresos Contables (4 = 1 + 2 - 3)		**943,327.7**

Colegio de Estudios Científicos y Tecnológicos del Estado de México
Conciliación entre los Egresos Presupuestarios y los Gastos Contables
Correspondiente del 1 de Enero al 31 de Diciembre de 2019
(Miles de Pesos)

1.- Total de Egresos (Presupuestarios)		**1,004,811.8**
2.- Menos Egresos Presupuestarios no Contables		**33,731.0**
Mobiliario y Equipo de Administración	6,957.5	
Mobiliario y Equipo Educacional y Recreativo		
Equipo e Instrumental Médico y de Laboratorio		
Vehículos y Equipo de Transporte		
Equipo de Defensa y Seguridad		
Maquinaria, Otros Equipos y Herramientas	152.3	
Activos Biológicos		
Bienes Inmuebles		
Activos Intangibles		
Obra Pública en Bienes Propios		
Acciones y Participaciones de Capital		
Compra de Títulos y Valores		
Inversiones en Fideicomisos, Mandatos y Otros Análogos		
Provisiones para Contingencias y Otras Erogaciones Especiales		
Amortización de la Deuda Pública		
Adeudos de Ejercicios Fiscales Anteriores (ADEFAS)	26,614.6	
Otros Egresos Presupuestales no Contables	**6.6**	
3. Más Gastos Contables no Presupuestales		**76,997.0**
Estimaciones, Depreciaciones, Deterioros, Obsolescencia y Amortizaciones	55,834.9	
Provisiones		
Disminución de Inventarios		
Aumento por Insuficiencia de Estimaciones por Pérdida o Deterioro u Obsolescencia		
Aumento por Insuficiencia de Provisiones		
Otros Gastos	21,162.1	
Otros Gastos Contables no Presupuestales		
4. Total de Gasto Contable (4 = 1 - 2 + 3)		**1,048,077.8**

NOTAS DE MEMORIA (CUENTAS DE ORDEN)

Las cuentas de orden se utilizan para registrar movimientos de valores que no afecten o modifiquen el balance del ente contable, sin embargo, su incorporación en libros es necesaria con fines de recordatorio contable, de control y en general sobre los aspectos administrativos, o bien, para consignar sus derechos o responsabilidades contingentes que puedan, o no, presentarse en el futuro.

Las cuentas que se manejan para efectos de estas Notas son las siguientes:

Colegio de Estudios Científicos y Tecnológicos del Estado de México
CUENTAS DE ORDEN CONTABLES
(Miles de Pesos)

	2019	2018
CUENTAS DEUDORAS		
Almacén	16,821.9	10,614.8
Cuentas de Control de Organismos Auxiliares	41,010.1	33,720.7
	57,832.0	**44,335.5**
CUENTAS ACREEDORAS		
Artículos Disponibles por el Almacén	16,821.9	10,614.8
Organismos Auxiliares Cuenta de Control	41,010.1	33,720.7
	57,832.0	**44,335.5**

Colegio de Estudios Científicos y Tecnológicos del Estado de México
CUENTAS DE ORDEN PRESUPUESTALES
(Miles de Pesos)

	2019	2018
CUENTAS DEUDORAS		
Ley de Ingresos Estimada	1,160,921.1	1,153,405.1
Presupuesto de Egresos por Ejercer de Gastos de Funcionamiento	141,116.8	144,189.1
Presupuesto de Egresos Devengado de Gasto de Funcionamiento	9,667.6	20,099.9
Presupuesto de Egresos Pagado de Gastos de Funcionamiento	957,196.4	923,468.8
Presupuesto de Egresos por Ejercer de Transferencias, Asignaciones, Subsidios y Otras Ayudas	9,653.2	9,946.8
Presupuesto de Egresos Devengado de Transferencias, Asignaciones, Subsidios y Otras Ayudas		191.4
Presupuesto de Egresos Pagado de Transferencias, Asignaciones, Subsidios y Otras Ayudas	2,397.5	712.5
Presupuesto de Egresos por Ejercer de Bienes Muebles, Inmuebles e Intangibles	151.4	3,317.5
Presupuesto de Egresos Devengado de Bienes Muebles, Inmuebles e Intangibles	7,707.2	
Presupuesto de Egresos Pagado de Bienes Muebles, Inmuebles e Intangibles	1,228.5	17,564.5
Presupuesto de Egresos por Ejercer de Intereses, Comisiones y Otros Gastos de la Deuda Pública	5,187.9	23,801.9
Presupuesto de Egresos Pagado de Intereses, Comisiones y Otros Gastos de la Deuda Pública	26,614.6	10,112.7
	2,321,842.2	**2,306,810.2**
CUENTAS ACREEDORAS		
Ley de Ingresos por Ejecutar	154,466.8	1,755.5
Ley de Ingresos Devengado		79,720.5
Ley de Ingresos Recaudado	1,006,454.3	1,071,929.1
Presupuesto de Egresos Aprobado de Gastos de Funcionamiento	1,107,980.8	1,087,757.8
Presupuesto de Egresos Aprobado de Transferencias, Asignaciones, Subsidios y Otras Ayudas	12,050.8	10,850.7
Presupuesto de Egresos Aprobado de Intereses, Comisiones y Otros Gastos de la Deuda Pública	31,802.5	33,914.6
Presupuesto de Egresos Aprobado de Bienes Muebles, Inmuebles e Intangibles	9,087.0	20,882.0
	2,321,842.2	**2,306,810.2**

NOTAS DE GESTIÓN ADMINISTRATIVA

1. INTRODUCCIÓN

Los Estados Financieros de los Entes Públicos, proveen de información financiera a los principales usuarios de la misma, al Congreso y a los ciudadanos.

El objetivo del presente documento es la revelación del contexto y de los aspectos económicos-financieros más relevantes que influyeron en las decisiones del período, y que deberán ser considerados en la elaboración de los estados financieros para la mayor comprensión de los mismos y sus particularidades.

Aquí se informa y explica la respuesta del gobierno a las condiciones relacionadas con la información financiera de cada período de gestión; además, de exponer aquellas políticas que podrían afectar la toma de decisiones en períodos posteriores.

2. PANORAMA ECONÓMICO FINANCIERO

A partir del ejercicio terminado al 31 de diciembre de 2008, tomando como referencia la NIF B-10 emitida por el Consejo Mexicano para la Investigación y Desarrollo de Normas de Información financiera, A.C., y considerando que en los últimos 7 años la inflación no ha rebasado el 10% anual, se ha decidido no aplicar el procedimiento de revaluación de los bienes muebles e inmuebles. Asimismo, la NIF B-10 requiere que se reconozcan los efectos de la inflación en la información financiera siempre que se considere que sus efectos son relevantes, lo cual ocurre cuando dicha inflación es igual o mayor que el 26% acumulado durante los tres ejercicios anuales anteriores.

Bajo este esquema, se establece que cuando la economía se encuentre en un entorno inflacionario se definirá el procedimiento a través del cual, los entes gubernamentales, deberán realizar la revaluación de los estados financieros. al 31 de diciembre de 2019 y 2018 el porcentaje de la inflación fue de 2.83% y 4.83% respectivamente, de acuerdo a la información proporcionada por el Banco de México.

3. AUTORIZACIÓN E HISTORIA

a) Fecha de Creación del Ente

El Colegio de Estudios Científicos y Tecnológicos del Estado de México, es un Organismo Público descentralizado del Gobierno del Estado de México, creado mediante Decreto Núm. 48 de la H. "LII" Legislatura del Estado de México, publicado el 19 de octubre de 1994, con personalidad jurídica y patrimonio propio.

b) Principales Cambios en su Estructura

No se ha tenido cambios en su estructura.

4. ORGANIZACIÓN Y OBJETO SOCIAL

a) Objeto Social

Su Objeto Social es:

I. Impartir educación media superior terminal por convenio y bivalente de carácter tecnológico, que permita la incorporación de los egresados al sector productivo y en su caso a estudios superiores.

II. Promover un mejor aprovechamiento social de los recursos naturales y contribuir a su utilización racional.

III. Reforzar el proceso de enseñanza aprendizaje con actividades curriculares y extracurriculares debidamente planeadas y ejecutadas.

IV. Promover y difundir la actitud crítica derivada de la verdad científica, la previsión y búsqueda del futuro con base en el objeto de nuestra realidad y valores nacionales.

V. Promover la cultura estatal, nacional y universal especialmente la de carácter tecnológico.

VI. Realizar programas de vinculación con el sector público y privado y social que contribuyan a la consolidación del desarrollo tecnológico y social del ser humano.

b) Principal Actividad

La principal actividad es la impartición de educación media superior terminal por convenio y bivalente de carácter tecnológico.

c) Ejercicio Fiscal

El ejercicio fiscal a la fecha del reporte comprende del 1 de enero al 31 de diciembre de 2019, dentro del cual se cumplieron las obligaciones fiscales a las que está sujeto el Colegio.

d) Régimen Jurídico

El Colegio de Estudios Científicos y Tecnológicos del Estado de México, es un Organismo Público descentralizado del Gobierno del Estado de México, creado mediante Decreto Núm. 48 de la H. "LII" Legislatura del Estado de México, con personalidad jurídica y patrimonio propio.

e) Consideraciones Fiscales del Ente

Revelar el tipo de contribuciones que esté obligado a pagar o retener. El Colegio no es sujeto del impuesto sobre la renta, por ser una persona moral no contribuyente. La Ley del Impuesto sobre la Renta, en su artículo 102, establece que estas entidades sólo tendrán la obligación de retener y enterar el impuesto y exigir la documentación que reúna los requisitos fiscales cuando hagan pagos a terceros y estén obligados a ello en términos de la citada ley. Así mismo está obligado al entero del Impuesto sobre Erogaciones por Remuneraciones al Trabajo Personal.

f) Estructura Organizacional Básica

Se cuenta con una Dirección General, cuatro Direcciones de Área con sus respectivas subdirecciones y jefaturas de departamento, una Unidad Jurídica y 60 planteles.

SECRETARÍA DE FINANZAS
SUBSECRETARÍA DE ADMINISTRACIÓN
DIRECCIÓN GENERAL DE INNOVACIÓN

COLEGIO DE ESTUDIOS CIENTÍFICOS Y TECNOLÓGICOS DEL ESTADO DE MÉXICO

ORGANIGRAMA

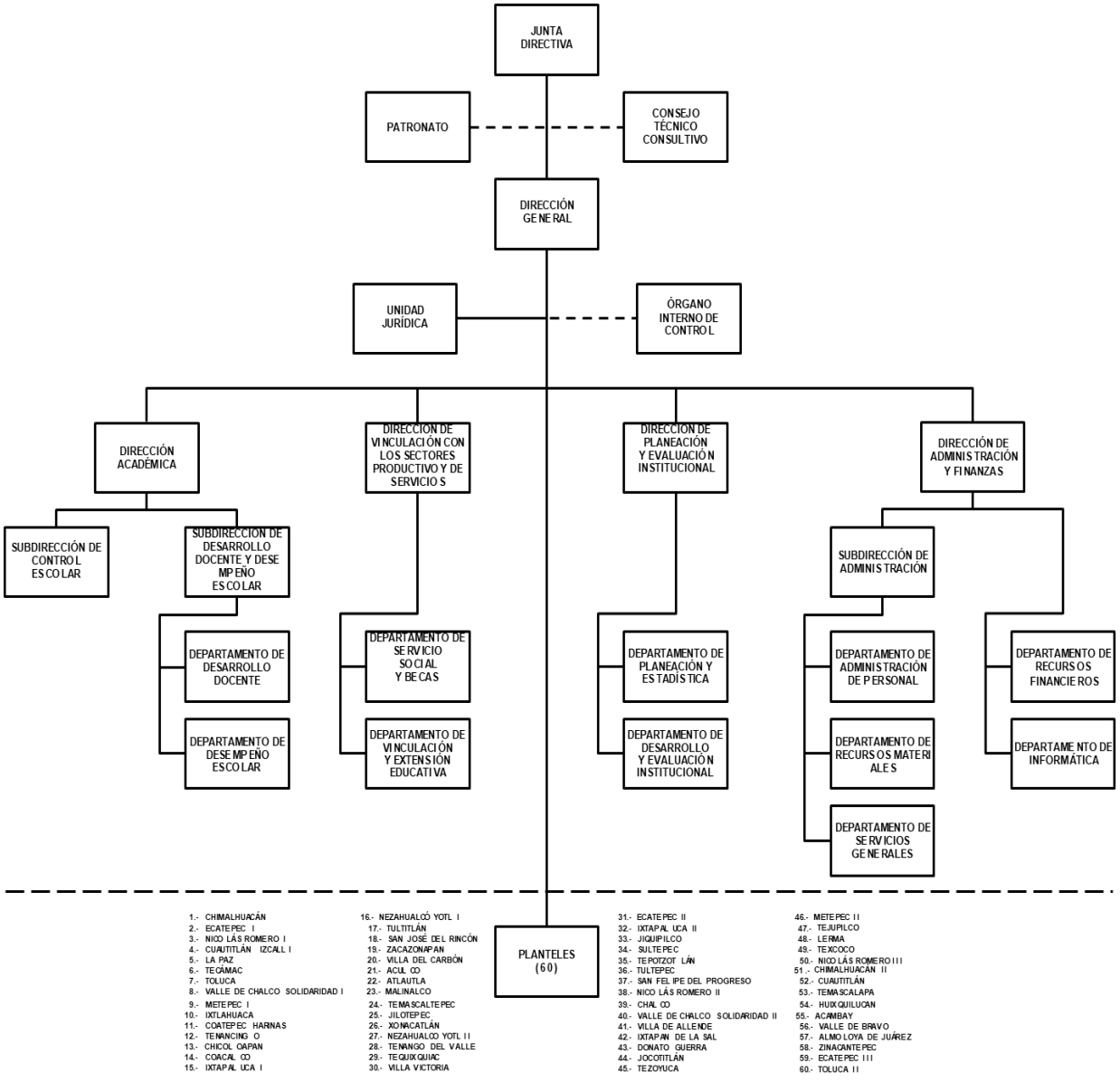

5. BASES DE PREPARACIÓN DE LOS ESTADOS FINANCIEROS

a) Se ha observado la normatividad emitida por el CONAC y las disposiciones legales aplicables.

b) La normatividad aplicada para el reconocimiento, valuación y revelación de los diferentes rubros de la información financiera, así como las bases de medición utilizadas para la elaboración de los estados financieros, de acuerdo a los criterios contables establecidos en el Manual Único de Contabilidad

Gubernamental para las Dependencias y Entidades Públicas del Gobierno y Municipios del Estado de México.

c) Los estados financieros fueron formulados conforme a los Postulados Básicos de Contabilidad Gubernamental.

6. POLÍTICAS DE CONTABILIDAD SIGNIFICATIVAS

Reconocimiento de los Efectos de la Inflación en la Información Financiera

Los estados financieros fueron preparados, sobre la base del costo histórico original, modificado hasta el 31 de diciembre de 2007, con los efectos de la inflación, conforme a las disposiciones normativas establecidas en la circular de la Información Financiera para el Reconocimiento de los Efectos de la Inflación, que deben utilizar las Entidades del Sector Auxiliar del Gobierno del Estado de México. Esta norma establece únicamente, la actualización de los inmuebles, mobiliario y equipo, así como la depreciación acumulada del ejercicio, mediante el Método de Ajustes por Cambios en el Nivel General de Precios a la fecha del balance. Este procedimiento de actualización difiere en lo establecido en la NIF B-10 emanado de las normas de información financiera aceptadas en México, el cual también requiere del reconocimiento de los efectos de la inflación en los componentes del patrimonio y del estado de resultados, la determinación del efecto por posición monetaria y la presentación de los estados financieros comparativos a cifras de cierre del último balance.

A partir del ejercicio terminado al 31 de diciembre de 2008, tomando como referencia la NIF B-10 emitida por el Consejo Mexicano para la Investigación y Desarrollo de Normas de Información financiera, A.C., y considerando que en los últimos 7 años la inflación no ha rebasado el 10% anual, se ha decidido no aplicar el procedimiento de revaluación de los bienes muebles e inmuebles. Asimismo, la NIF B-10 requiere que se reconozcan los efectos de la inflación en la información financiera siempre que se considere que sus efectos son relevantes, lo cual ocurre cuando dicha inflación es igual o mayor que el 26% acumulado durante los tres ejercicios anuales anteriores.

Bajo este esquema, se establece que cuando la economía se encuentre en un entorno inflacionario se definirá el procedimiento a través del cual, los entes gubernamentales, deberán realizar la revaluación de los estados financieros. Al 31 de diciembre de 2019 y 2018 el porcentaje de la inflación fue de 2.83% y 4.83% respectivamente, de acuerdo a la información proporcionada por el Banco de México.

Inversiones en Instituciones Financieras

Los valores realizables se encuentran representados principalmente por depósitos bancarios a la vista, valuados a su valor nominal, del cual no excede al valor de mercado. Los rendimientos de estas inversiones se registran conforme se devengan.

Bienes Muebles e Inmuebles

Se registran a su costo de adquisición y se actualizan posteriormente tanto la inversión como la depreciación acumulada, mediante la aplicación de los factores derivados del Índice Nacional de Precios al Consumidor que publica el Banco de México. El monto de la actualización de este rubro se registró hasta el 31 de diciembre de 2007 afectando la cuenta de superávit por revaluación del patrimonio.

Obligaciones de Carácter Laboral

Las indemnizaciones y compensaciones de retiro y primas de antigüedad que tuviera que pagar el Colegio, en ciertos casos de despido o renuncia de su personal, las reconoce en los egresos del ejercicio en que se paguen debido a que es en ese momento cuando se afecta el presupuesto de egresos del ejercicio, efectuado las adecuaciones presupuestarias correspondientes.

Reconocimiento de Ingresos y Egresos, Cuentas por Cobrar y por Pagar.

Los ingresos por servicios escolares se reconocen conforme a lo efectivamente cobrado, los subsidios del Gobierno Estatal y Federal son reconocidos en el ejercicio al que fueron asignados. La aplicación de dicho presupuesto se registra en los distintos capítulos de egresos autorizados en el presupuesto anual.

Estados de Flujos de Efectivo.

El Colegio, ha decidido presentar el estado de flujos de efectivo por método indirecto que consiste en presentar en primer lugar el resultado del ejercicio y posteriormente los cambios en el capital de trabajo, las actividades de inversión y por último las de financiamiento.

7. POSICIÓN EN MONEDA EXTRANJERA Y PROTECCÓN POR RIESGO CAMBIARIO

No Aplica.

8. REPORTE ANALÍTICO DEL ACTIVO

Vida útil o porcentajes de depreciación, deterioro o amortización utilizados en los diferentes tipos de activos.

Depreciación.

La depreciación se calcula bajo al método de línea recta sobre los saldos iniciales de los activos fijos (al costo para las inversiones hechas a partir de 2008 y a valor actualizado para las inversiones efectuadas hasta el 31 de diciembre de 2007) aplicando a cada rubro de activo, los porcentajes anuales siguientes:

ACTIVO	2019	2018
Equipo de Cine Foto y Grabación	10 %	10 %
Edificios	2%	2%
Equipo Diverso	10 %	10 %
Equipo de Laboratorio	10 %	10 %
Mobiliario y Equipo de Oficina	3%	3%
Equipo de Transporte	10 %	10 %
Equipo de Cómputo	20 %	20 %
Maquinaria y Herramientas	10 %	10 %
Muebles y Enseres	10 %	10 %
Equipo Musical	10 %	10 %
Maquinaria y Equipo Agropecuario	10 %	10 %
Maquinaria Educacional y Recreativa	10 %	10 %
Equipo Eléctrico y Electrónico	10 %	10 %
Refacciones y Accesorios	10 %	10 %
Instrumental Médico y de Laboratorio	10 %	10 %

9. FIDEICOMISOS, MANDATOS Y ANÁLOGOS

No Aplica.

10. REPORTE DE RECAUDACIÓN.

Análisis del comportamiento de la recaudación correspondiente al ente público o cualquier tipo de ingreso.

INGRESOS	2019	2018
Subsidio Estatal (Gasto Corriente)	522,104.9	547,925.0
Subsidio Federal	405,958.6	493,134.0
Ingresos Financieros	13,691.2	12,499.1
Otros Ingresos	1,573.0	623.9
TOTAL DE INGRESOS RECAUDADOS	**943,327.7**	**1,054,182.0**

11. INFORMACIÓN SOBRE LA DEUDA, REPORTE ANALÍTICO DE LA DEUDA Y PASIVOS CONTINGENTES

No Aplica.

12. CALIFICACIONES OTORGADAS

No Aplica.

13. PROCESO DE MEJORA

Se informa de:

a) Principales Políticas

I. El Colegio cuenta con todos los reportes contables a los que está obligado.

II. Existen pólizas de fianzas para los empleados que manejan efectivo y valores.

III. Los bienes muebles e inmuebles están asegurados.

IV. Existen manuales de procedimientos y de organización, así como reglamentos.

V. El Colegio cumple con sus obligaciones fiscales en tiempo y forma.

VI. Los ingresos se recaudan mediante operaciones bancarias.

VII. Los ingresos la actividad preponderante se realiza a través de líneas de captura generadas en la página del Sistema Integral de Ingresos del Gobierno del Estado de México.

VIII. Las erogaciones efectúan a través de cheques nominativos y transferencias bancarias.

IX. Los beneficiarios de los cheques firman de recibido en la póliza cheque correspondiente.

X. Las inversiones financieras son diarias en papel gubernamental.

14. INFORMACIÓN POR SEGMENTOS

No Aplica.

15. EVENTOS POSTERIORES AL CIERRE

No se presentaron eventos que afecten económicamente al Colegio posteriores a la fecha en que se reporta.

16. PARTES RELACIONADAS

El Colegio no tiene partes relacionadas.

17. RESPONSABILIDAD SOBRE LA PRESENTACIÓN RAZONABLE DE LOS ESTADOS FINANCIEROS

"Bajo protesta de decir verdad declaramos que los Estados Financieros y sus notas, son razonablemente correctos y son responsabilidad del emisor".

El despacho Contaduría Soto Prieto y Cía., S.C., dictaminó los estados financieros del Colegio de Estudios Científicos y Tecnológicos del Estado de México al 31 de diciembre de 2019, informando que presentan razonablemente en todos los aspectos materiales la situación financiera del CECyTEM.

INFORMACIÓN

PRESUPUESTARIA

Colegio de Estudios Científicos y Tecnológicos del Estado de México
Ingresos y Egresos
Del 1 de Enero al 31 de Diciembre de 2019
(Miles de pesos)

C O N C E P T O	PRESUPUESTO AUTORIZADO	%	AMPLIACIÓN	REDUCCIÓN	AUTORIZADO FINAL	%	PRESUPUESTO EJERCIDO	%	VARIACIÓN INICIAL	%	VARIACIÓN MODIFICADO	%
INGRESOS:	**1,060,084.5**	**100.0**	**179,505.3**	**78,668.7**	**1,160,921.1**	**100.0**	**1,006,454.3**	**100.0**	**(53,630.2)**	**(5.1)**	**(154,466.8)**	**(13.3)**
Superávit Ejercicio Anterior												
Ordinarios	**1,060,084.5**	**100.0**	**147,702.7**	**78,668.7**	**1,129,118.5**	**97.3**	**943,327.7**	**93.7**	**(116,756.8)**	**(11.0)**	**(185,790.8)**	**(16.5)**
Estatales	**1,060,084.5**	**100.0**	**147,702.7**	**78,668.7**	**1,129,118.5**	**97.3**	**943,327.7**	**93.7**	**-116,756.8**	**(11.0)**	**-185,790.8**	**(16.5)**
- Tributarios												
Impuestos sobre Erogaciones												
Impuestos sobre Tenencia												
Otros Impuestos y Accesorios												
- No Tributarios												
Derechos												
Sector Central												
Organismos Auxiliares												
Aportaciones de Mejoras												
Productos												
Aprovechamientos												
Ingresos Financieros												
Aportaciones y Cuotas de Seguridad Social												
Ingresos por Venta de Bienes y Servicios	78,281.5	7.4	1,079.7	78,281.5	1,079.7	0.1	15,264.2	1.5	(63,017.3)	(80.5)	14,184.5	1,313.7
Transferencias Asignaciones, Subsidio y Otras Ayudas	981,803.0	92.6	146,623.0	387.2	1,128,038.8	97.2	928,063.5	92.2	(53,739.5)	(5.5)	(199,975.3)	(17.7)
Federales												
Participaciones Federales												
Fondos de Aportaciones Ramo 33												
Otros Apoyos Federales												
Extraordinarios			**31,802.6**		**31,802.6**	**2.7**	**63,126.6**	**6.3**	**63,126.6**		**31,324.0**	**98.5**
Generación de Adefas			31,802.6		31,802.6	2.7	63,126.6	6.3	63,126.6		31,324.0	98.5
Financiamientos												
EGRESOS:	**1,060,084.5**	**100.0**	**244,346.2**	**143,509.6**	**1,160,921.1**	**100.0**	**1,004,811.8**	**100.0**	**55,272.7**	**5.2**	**156,109.3**	**13.4**
Poderes Legislativo y Judicial												
Poder Legislativo												
Poder Judicial												
Gasto Total de Poder Ejecutivo	**1,060,084.5**	**100.0**	**244,346.2**	**143,509.6**	**1,160,921.1**	**100.0**	**1,004,811.8**	**100.0**	**55,272.7**	**5.2**	**156,109.3**	**13.4**
Gasto Programable:	**1,060,084.5**	**100.0**	**212,543.6**	**143,509.6**	**1,129,118.5**	**97.3**	**978,197.2**	**97.4**	**81,887.3**	**7.7**	**150,921.3**	**13.4**
Gasto Corriente	**1,039,091.1**	**98.0**	**200,941.4**	**132,051.7**	**1,107,980.8**	**95.4**	**966,864.0**	**96.2**	**72,227.1**	**7.0**	**141,116.8**	**12.7**
Servicios Personales	879,076.7	82.9	124,142.3	85,800.9	917,418.1	79.0	792,871.8	**78.9**	86,204.9	9.8	124,546.3	13.6
Gasto Operativo	160,014.4	15.1	76,799.1	46,250.8	190,562.7	16.4	173,992.2	**17.3**	(13,977.8)	(8.7)	16,570.5	8.7
- Materiales y Suministros	36,840.7	3.5	6,727.2	6,633.4	36,934.5	3.2	33,855.2	**3.4**	2,985.5	8.1	3,079.3	8.3
- Servicios Generales	123,173.7	11.6	70,071.9	39,617.4	153,628.2	13.2	140,137.0	**13.9**	(16,963.3)	(13.8)	13,491.2	8.8
Transferencias	**12,050.7**	**1.1**	**2,431.3**	**2,431.3**	**12,050.7**	**1.0**	**2,397.5**	**0.2**	**9,653.2**	**80.1**	**9,653.2**	**80.1**
- Organismos Autonomos												
- Subsidios y Apoyos	12,050.7	1.1	2,431.3	2,431.3	12,050.7	1.0	2,397.5	**0.2**	9,653.2	80.1	9,653.2	80.1
Inversión Pública	**8,942.7**	**0.8**	**9,170.9**	**9,026.6**	**9,087.0**	**0.8**	**8,935.7**	**0.9**	**7.0**	**0.1**	**151.3**	**1.7**
- Bienes Muebles e Inmuebles	8,942.7	0.8	9,170.9	9,026.6	9,087.0	0.8	8,935.7	**0.9**	7.0	0.1	151.3	1.7
- Obra Pública												
- Inversión Financiera												
Gasto No Programable			**31,802.6**		**31,802.6**	**2.7**	**26,614.6**	**2.6**	**(26,614.6)**		**5,188.0**	**16.3**
Transferencias a Municipios												
- Participaciones												
- Aportaciones del Ramo 33												
- Convenios												
Deuda Pública			**31,802.6**		**31,802.6**	**2.7**	**26,614.6**	**2.6**	**(26,614.6)**		**5,188.0**	**16.3**
- Costo Financiero de la Deuda												
- Amortizaciones												
-Pago de Adefas			31,802.6		31,802.6	2.7	26,614.6	2.6	(26,614.6)		5,188.0	16.3
Superávit(+) / Deficit (-)			**(64,840.9)**	**(64,840.9)**			**1,642.5**					
% de los Ingresos							**0.2**					

Colegio de Estudios Científicos y Tecnológicos del Estado de México
Estado Analítico de Ingresos
Del 1 de Enero al 31 de Diciembre de 2019
(Miles de Pesos)

Rubro de Ingresos	Ingreso					Diferencia
	Estimado	Ampliaciones y Reducciones	Modificado	Devengado	Recaudado	
	(1)	(2)	(3= 1 + 2)	(4)	(5)	(6= 5 - 1)
Impuestos						
Cuotas y Aportaciones de Seguridad Social						
Contribuciones de Mejoras						
Derechos						
Productos				13,691.2	13,691.2	13,691.2
Aprovechamientos		1,079.7	1,079.7	1,573.0	1,573.0	1,573.0
Ingresos por Ventas de Bienes, Prestación de Servicios y Otros Ingresos	78,281.5	-78,281.5				-78,281.5
Participaciones, Aportaciones, Convenios, Incentivos Derivados de la Colaboración Fiscal y Fondos Distintos de Aportaciones						
Transferencias, Asignaciones, Subsidios y Subvenciones, y Pensiones y Jubilaciones	981,803.0	146,235.8	1,128,038.8	928,063.5	928,063.5	-53,739.5
Ingresos Derivados de Financiamientos		31,802.6	31,802.6	63,126.6	63,126.6	63,126.6
Total	**1,060,084.5**	**100,836.6**	**1,160,921.1**	**1,006,454.3**	**1,006,454.3**	
				Ingresos excedentes[1]		**-53,630.2**

Estado Analítico de Ingresos por Fuente de Financiamiento	Ingreso					Diferencia
	Estimado	Ampliaciones y Reducciones	Modificado	Devengado	Recaudado	
	(1)	(2)	(3= 1 + 2)	(4)	(5)	(6= 5 - 1)
Ingresos del Poder Ejecutivo Federal o Estatal y de los Municipios						
Impuestos						
Cuotas y Aportaciones de Seguridad Social						
Contribuciones de Mejoras						
Derechos						
Productos[1]						
Aprovechamientos[2]						
Participaciones, Aportaciones, Convenios, Incentivos Derivados de la Colaboración Fiscal y Fondos Distintos de Aportaciones						
Transferencias, Asignaciones, Subsidios y Subvenciones, y Pensiones y Jubilaciones						
Ingresos de los Entes Públicos de los Poderes Legislativo y Judicial, de los Órganos Autónomos y del Sector Paraestatal o Paramunicipal, así como de las empresas Productivas del Estado	**1,060,084.5**	**69,034.0**	**1,129,118.5**	**943,327.7**	**943,327.7**	**-116,756.8**
Cuotas y Aportaciones de Seguridad Social						
Productos[1]				13,691.2	13,691.2	13,691.2
Ingresos por Ventas de Bienes, Prestación de Servicios y Otros Ingresos[3]	78,281.5	-77,201.8	1,079.7	1,573.0	1,573.0	-76,708.5
Transferencias, Asignaciones, Subsidios y Subvenciones, y Pensiones y Jubilaciones	981,803.0	146,235.8	1,128,038.8	928,063.5	928,063.5	-53,739.5
Ingresos Derivados de Financiamiento		**31,802.6**	**31,802.6**	**63,126.6**	**63,126.6**	**63,126.6**
Ingresos Derivados de Financiamientos		31,802.6	31,802.6	63,126.6	63,126.6	63,126.6
Total	**1,060,084.5**	**100,836.6**	**1,160,921.1**	**1,006,454.3**	**1,006,454.3**	**-53,630.2**

Colegio de Estudios Científicos y Tecnológicos del Estado de México
INGRESOS
(Miles de Pesos)

INGRESOS	PREVISTO	PRESUPUESTO 2019 ASIGNACIONES Y/O AMPLIACIONES	REDUCCIONES Y/O DISMINUCIONES	TOTAL AUTORIZADO	RECAUDADO	VARIACIÓN IMPORTE	%
INGRESOS DE GESTIÓN	**78,281.5**		**78,281.5**				
Ingresos por Venta de Bienes y Servicios	78,281.5		78,281.5				
PARTICIPACIONES, APORTACIONES, TRANSFERENCIAS, ASIGNACIONES, SUBSIDIOS Y OTRAS AYUDAS	**981,803.0**	**146,623.0**	**387.2**	**1,128,038.8**	**928,063.5**	**199,975.3**	**17.7**
Subsidio	981,803.0	146,623.0	387.2	1,128,038.8	928,063.5	199,975.3	17.7
OTROS INGRESOS Y BENEFICIOS		**32,882.3**		**32,882.3**	**78,390.8**	**-45,508.5**	**-138.4**
Ingresos Financieros					13,691.2	-13,691.2	
Pasivos que se Generen como Resultado de Erogaciones que se Devengan en el Ejercicio Fiscal pero que queden Pendientes de Liquidar al Cierre del Mismo		31,802.6		31,802.6	63,126.6	-31,324.0	
Ingresos Diversos		1,079.7		1,079.7	1,573.0	-493.3	-45.7
T O T A L	**1,060,084.5**	**179,505.3**	**78,668.7**	**1,160,921.1**	**1,006,454.3**	**154,466.8**	**13.3**

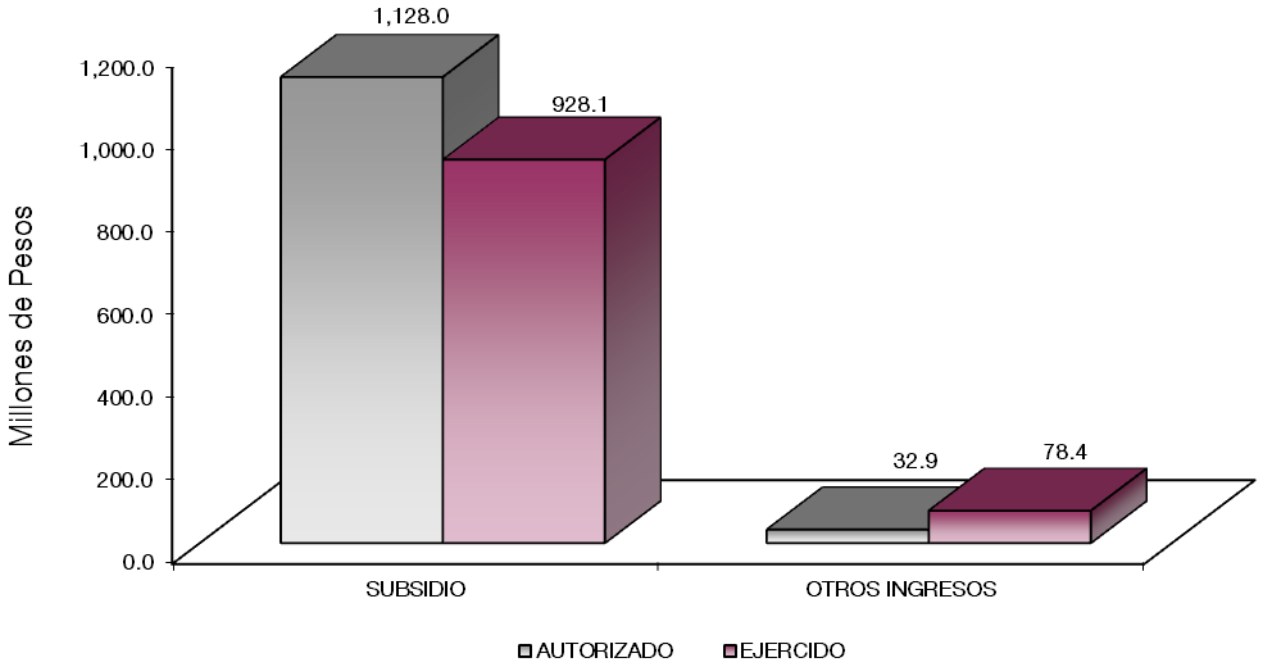

NOTAS AL PRESUPUESTO DE INGRESOS

INGRESOS

Se previó recaudar ingresos por 1 mil 60 millones 84.5 miles de pesos, se tuvieron ampliaciones y reducciones netas por 100 millones 836.6 miles de pesos, teniendo un presupuesto modificado por 1 mil 160 millones 921.1 miles de pesos, de los cuales se recaudaron 1 mil 6 millones 454.3 miles de pesos, por lo que se obtuvo una variación de menos por 154 millones 466.8 miles de pesos, que representó el 13.3 por ciento respecto al monto autorizado.

INGRESOS DE GESTIÓN

Ingresos por Venta de Bienes y Servicios

Se tuvo previsto recaudar ingresos por 78 millones 281.5 miles de pesos. Se firmó Convenio de Colaboración Administrativa para la recaudación de los ingresos con la Secretaría de Finanzas por lo que los ingresos recaudados se registran en el rubro de Participaciones, Aportaciones, Transferencias, Asignaciones, Subsidios y Otras Ayudas.

PARTICIPACIONES, APORTACIONES, TRANSFERENCIAS, ASIGNACIONES, SUBSIDIOS Y OTRAS AYUDAS

Subsidio

Se tuvo previsto recaudar 981 millones 803 mil pesos, posteriormente se dieron ampliaciones y reducciones netas por 146 millones 235.8 miles de pesos, quedando un presupuesto autorizado de 1 mil 128 millones 38.8 miles de pesos, de los cuales se lograron recaudar 928 millones 63.5 miles de pesos, teniendo una variación de menos por 199 millones 975.3 miles de pesos, lo que representó el 17.7 por ciento respecto al monto autorizado.

OTROS INGRESOS Y BENEFICIOS

En este rubro se dieron ampliaciones por 32 millones 882.3 miles de pesos, de los cuales se recaudaron 78 millones 390.8 miles de pesos, los cuales se integran por 13 millones 691.2 miles de pesos por ingresos financieros, otros diversos por 1 millón 573 mil pesos y 63 millones 126.6 miles de pesos de Pasivos que se Generan como Resultado de Erogaciones que se Devenguen en el Ejercicio Fiscal pero que Queden Pendientes de Liquidar al Cierre del Mismo.

Colegio de Estudios Científicos y Tecnológicos del Estado de México
Estado Analítico del Ejercicio del Presupuesto de Egresos
Clasificación por Objeto del Gasto (Capítulo y Concepto)
Del 1 de Enero al 31 de Diciembre de 2019
(Miles de Pesos)

Concepto	Egresos					Subejercicio
	Aprobado	Ampliaciones/ (Reducciones)	Modificado	Devengado	Pagado	
	1	2	3 = (1 + 2)	4	5	6 = (3 - 4)
Servicios Personales	**879,076.7**	**38,341.4**	**917,418.1**	**792,871.8**	**792,871.8**	**124,546.3**
Remuneraciones al Personal de Carácter Permanente	417,584.7	- 20,893.3	396,691.4	381,325.1	381,325.1	15,366.3
Remuneraciones al Personal de Carácter Transitorio	6,970.4	- 1,928.3	5,042.1	3,670.5	3,670.5	1,371.6
Remuneraciones Adicionales y Especiales	281,164.8	37,152.9	318,317.7	235,553.4	235,553.4	82,764.3
Seguridad Social	114,106.1	5,584.1	119,690.2	104,298.2	104,298.2	15,392.0
Otras Prestaciones Sociales y Económicas	53,829.2	19,005.0	72,834.2	65,045.4	65,045.4	7,788.8
Previsiones	-	-	-	-	-	-
Pago de Estímulos a Servidores Públicos	5,421.5	- 579.0	4,842.5	2,979.2	2,979.2	1,863.3
Materiales y Suministros	**36,840.7**	**93.8**	**36,934.5**	**33,855.2**	**33,378.0**	**3,079.3**
Materiales de Administración, Emisión de Documentos y Artículos Oficiales	19,336.8	- 2,828.7	16,508.1	15,565.9	15,556.1	942.2
Alimentos y Utensilios	-	27.1	27.1	26.5	26.5	0.6
Materias Primas y Materiales de Producción y Comercialización	137.4	- 0.7	136.7	84.0	84.0	52.7
Materiales y Artículos de Construcción y de Reparación	7,972.9	- 204.5	7,768.4	6,908.8	6,441.9	859.6
Productos Químicos, Farmacéuticos y de Laboratorio	907.1	- 107.6	799.5	765.2	765.2	34.3
Combustibles, Lubricantes y Aditivos	3,840.0	19.7	3,859.7	3,606.4	3,606.4	253.3
Vestuario, Blancos, Prendas de Protección y Artículos Deportivos	1,934.0	633.3	2,567.3	2,490.6	2,490.6	76.7
Materiales y Suministros Para Seguridad	-	-	-	-	-	-
Herramientas, Refacciones y Accesorios Menores	2,712.5	2,555.2	5,267.7	4,407.8	4,407.3	859.9
Servicios Generales	**123,173.7**	**30,454.5**	**153,628.2**	**140,137.0**	**130,946.7**	**13,491.2**
Servicios Básicos	16,440.8	2,673.5	19,114.3	17,355.9	17,337.8	1,758.4
Servicios de Arrendamiento	1,580.0	- 571.7	1,008.3	867.5	867.5	140.8
Servicios Profesionales, Científicos, Técnicos y Otros Servicios	40,928.0	18,237.7	59,165.7	55,333.6	52,861.1	3,832.1
Servicios Financieros, Bancarios y Comerciales	6,437.5	- 115.4	6,322.1	6,322.1	6,278.8	-
Servicios de Instalación, Reparación, Mantenimiento y Conservación	17,480.9	12,328.5	29,809.4	29,660.3	23,073.6	149.1
Servicios de Comunicación Social y Publicidad	9.0	2,378.2	2,387.2	2,354.2	2,354.2	33.0
Servicios de Traslado y Viáticos	7,027.0	- 1,207.4	5,819.6	4,757.8	4,725.0	1,061.8
Servicios Oficiales	1,160.7	- 175.6	985.1	684.0	684.0	301.1
Otros Servicios Generales	32,109.8	- 3,093.3	29,016.5	22,801.6	22,764.7	6,214.9
Transferencias, Asignaciones, Subsidios y Otras Ayudas	**12,050.7**	**-**	**12,050.7**	**2,397.5**	**2,397.5**	**9,653.2**
Transferencias Internas y Asignaciones al Sector Público	-	-	-	-	-	-
Transferencias al Resto del Sector Público	-	-	-	-	-	-
Subsidios y Subvenciones	5,000.0	- 24.5	4,975.5	-	-	4,975.5
Ayudas Sociales	7,050.7	24.5	7,075.2	2,397.5	2,397.5	4,677.7
Pensiones y Jubilaciones	-	-	-	-	-	-
Transferencias a Fideicomisos, Mandatos y Otros Análogos	-	-	-	-	-	-
Transferencias a la Seguridad Social	-	-	-	-	-	-
Donativos	-	-	-	-	-	-
Transferencias al Exterior	-	-	-	-	-	-
Bienes Muebles, Inmuebles e Intangibles	**8,942.7**	**144.3**	**9,087.0**	**8,935.7**	**1,228.5**	**151.3**
Mobiliario y Equipo de Administración	8,942.7	- 1,910.6	7,032.1	6,957.5	1,076.2	74.6
Mobiliario y Equipo Educacional y Recreativo	-	76.7	76.7	-	-	76.7
Equipo e Instrumental Médico y de Laboratorio	-	-	-	-	-	-
Vehículos y Equipo de Transporte	-	-	-	-	-	-
Equipo de Defensa y Seguridad	-	-	-	-	-	-
Maquinaria, Otros Equipos y Herramientas	-	152.3	152.3	152.3	152.3	-
Activos Biológicos	-	-	-	-	-	-
Bienes Inmuebles	-	-	-	-	-	-
Activos Intangibles	-	1,825.9	1,825.9	1,825.9	-	-
Inversión Pública	**-**	**-**	**-**	**-**	**-**	**-**
Obra Pública en Bienes de Dominio Público	-	-	-	-	-	-
Obra Pública en Bienes Propios	-	-	-	-	-	-
Proyectos Productivos y Acciones de Fomento	-	-	-	-	-	-
Inversiones Financieras y Otras Provisiones	**-**	**-**	**-**	**-**	**-**	**-**
Inversiones Para el Fomento de Actividades Productivas	-	-	-	-	-	-
Acciones y Participaciones de Capital	-	-	-	-	-	-
Compra de Títulos y Valores	-	-	-	-	-	-
Concesión de Préstamos	-	-	-	-	-	-
Inversiones en Fideicomisos, Mandatos y Otros Análogos	-	-	-	-	-	-
Otras Inversiones Financieras	-	-	-	-	-	-
Provisiones para Contingencias y Otras Erogaciones Especiales	-	-	-	-	-	-
Participaciones y Aportaciones	**-**	**-**	**-**	**-**	**-**	**-**
Participaciones	-	-	-	-	-	-
Aportaciones	-	-	-	-	-	-
Convenios	-	-	-	-	-	-
Deuda Pública	**-**	**31,802.6**	**31,802.6**	**26,614.6**	**26,614.6**	**5,188.0**
Amortización de la Deuda Pública	-	-	-	-	-	-
Intereses de la Deuda Pública	-	-	-	-	-	-
Comisiones de la Deuda Pública	-	-	-	-	-	-
Gastos de la Deuda Pública	-	-	-	-	-	-
Costo por Coberturas	-	-	-	-	-	-
Apoyos Financieros	-	-	-	-	-	-
Adeudos de Ejercicios Fiscales Anteriores (Adefas)	-	31,802.6	31,802.6	26,614.6	26,614.6	5,188.0
Total del Gasto	**1,060,084.5**	**100,836.6**	**1,160,921.1**	**1,004,811.8**	**987,437.1**	**156,109.3**

Colegio de Estudios Científicos y Tecnológicos del Estado de México
Estado Analítico del Ejercicio del Presupuesto de Egresos
Clasificación Económica (por Tipo de Gasto)
Del 1 de Enero al 31 de Diciembre de 2019
(Miles de Pesos)

Concepto	Egresos					Subejercicio
	Aprobado	Ampliaciones/ (Reducciones)	Modificado	Devengado	Pagado	
	1	2	3 = (1 + 2)	4	5	6 = (3 - 4)
Gasto Corriente	1,051,141.8	68,889.7	1,120,031.5	969,261.5	959,594.0	150,770.0
Gasto de Capital	8,942.7	144.3	9,087.0	8,935.7	1,228.5	151.3
Amortización de la Deuda y Disminución de Pasivos	-	31,802.6	31,802.6	26,614.6	26,614.6	5,188.0
Pensiones y Jubilaciones	-	-	-	-	-	-
Participaciones	-	-	-	-	-	-
Total del Gasto	**1,060,084.5**	**100,836.6**	**1,160,921.1**	**1,004,811.8**	**987,437.1**	**156,109.3**

Colegio de Estudios Científicos y Tecnológicos del Estado de México
Estado Analítico del Ejercicio del Presupuesto de Egresos
Clasificación Administrativa
Del 1 de Enero al 31 de Diciembre de 2019
(Miles de Pesos)

Concepto	Egresos					Subejercicio
	Aprobado	Ampliaciones/ (Reducciones)	Modificado	Devengado	Pagado	
	1	2	3 = (1 + 2)	4	5	6 = (3 - 4)
Entidades Paraestatales y Fideicomisos No Empresariales y No Financieros	1,060,084.5	100,836.6	1,160,921.1	1,004,811.8	987,437.1	156,109.3
Instituciones Públicas de Seguridad Social	-	-	-	-	-	-
Entidades Paraestatales Empresariales No Financieras con Participación Estatal Mayoritaria	-	-	-	-	-	-
Entidades Paraestatales Empresariales Financieras Monetarias con Participación Estatal Mayoritaria	-	-	-	-	-	-
Entidades Paraestatales Empresariales Financieras No Monetarias con Participación Estatal Mayoritaria	-		-	-	-	-
Fideicomisos Financieros Públicos con Participación Estatal Mayoritaria	-	-	-	-	-	-
Total del Gasto	**1,060,084.5**	**100,836.6**	**1,160,921.1**	**1,004,811.8**	**987,437.1**	**156,109.3**

Colegio de Estudios Científicos y Tecnológicos del Estado de México
Estado Analítico del Ejercicio del Presupuesto de Egresos
Clasificación Administrativa
Del 1 de Enero al 31 de Diciembre de 2019
(Miles de Pesos)

Concepto	Egresos					Subejercicio
	Aprobado	Ampliaciones/ (Reducciones)	Modificado	Devengado	Pagado	
	1	2	3 = (1 + 2)	4	5	6 = (3 - 4)
210C04 Colegio de Estudios Científicos y Tecnológicos del Estado de México	1,060,084.5	100,836.6	1,160,921.1	1,004,811.8	987,437.1	156,109.3
Total del Gasto	**1,060,084.5**	**100,836.6**	**1,160,921.1**	**1,004,811.8**	**987,437.1**	**156,109.3**

Colegio de Estudios Científicos y Tecnológicos del Estado de México
Estado Analítico del Ejercicio del Presupuesto de Egresos
Clasificación Administrativa
Del 1 de Enero al 31 de Diciembre de 2019
(Miles de pesos)

Concepto	Egresos					Subejercicio
	Aprobado	Ampliaciones/ (Reducciones)	Modificado	Devengado	Pagado	
	1	2	3 = (1 + 2)	4	5	6 = (3 - 4)
Poder Ejecutivo	1,060,084.5	100,836.6	1,160,921.1	1,004,811.8	987,437.1	156,109.3
Poder Legislativo			-			-
Poder Judicial			-			-
Órganos Autónomos			-			-
Total del Gasto	**1,060,084.5**	**100,836.6**	**1,160,921.1**	**1,004,811.8**	**987,437.1**	**156,109.3**

Colegio de Estudios Científicos y Tecnológicos del Estado de México
Estado Analítico del Ejercicio del Presupuesto de Egresos
Clasificación Funcional (Finalidad y Función)
Del 1 de Enero al 31 de Diciembre de 2019
(Miles de Pesos)

Concepto	Egresos					Subejercicio
	Aprobado	Ampliaciones/ (Reducciones)	Modificado	Devengado	Pagado	
	1	2	3 = (1 + 2)	4	5	6 = (3 - 4)
Gobierno	**5,110.9**	**-**	**5,110.9**	**4,748.4**	**4,748.4**	**362.5**
Legislación			-			-
Justicia			-			-
Coordinación de la Política de Gobierno	5,110.9	-	5,110.9	4,748.4	4,748.4	362.5
Relaciones Exteriores			-			-
Asuntos Financieros y Hacendarios			-			-
Seguridad Nacional			-			-
Asuntos de Orden Público y de Seguridad Interior			-			-
Otros Servicios Generales			-			-
Desarrollo Social	**1,054,973.6**	**69,034.0**	**1,124,007.6**	**973,448.8**	**956,074.1**	**150,558.8**
Protección Ambiental			-			-
Vivienda y Servicios a la Comunidad			-			-
Salud			-			-
Recreación, Cultura y Otras Manifestaciones Sociales			-			-
Educación	1,054,973.6	69,034.0	1,124,007.6	973,448.8	956,074.1	150,558.8
Protección Social			-			-
Otros Asuntos Sociales			-			-
Desarrollo Económico	**-**	**-**	**-**	**-**	**-**	**-**
Asuntos Económicos, Comerciales y Laborales en General			-			-
Agropecuaria, Silvicultura, Pesca y Caza			-			-
Combustibles y Energía			-			-
Minería, Manufacturas y Construcción			-			-
Transporte			-			-
Comunicaciones			-			-
Turismo			-			-
Ciencia, Tecnología e Innovación			-			-
Otras Industrias y Otros Asuntos Económicos			-			-
Otras no Clasificadas en Funciones Anteriores	**-**	**31,802.6**	**31,802.6**	**26,614.6**	**26,614.6**	**5,188.0**
Transacciones de la Deuda Pública / Costo Financiero de la Deuda			-			-
Transferencias, Participaciones y Aportaciones entre Diferentes Niveles y Órdenes de Gobierno			-			-
Saneamiento del Sistema Financiero			-			-
Adeudos de Ejercicios Fiscales Anteriores		31,802.6	31,802.6	26,614.6	26,614.6	5,188.0
Total del Gasto	**1,060,084.5**	**100,836.6**	**1,160,921.1**	**1,004,811.8**	**987,437.1**	**156,109.3**

Colegio de Estudios Científicos y Tecnológicos del Estado de México
Endeudamiento Neto
Del 1 de Enero al 31 de Diciembre de 2019
(Miles de Pesos)

Identificación de Crédito o Instrumento	Contratación/Colocación	Amortización	Endeudamiento Neto
	A	B	C = A - B
Créditos Bancarios			
			-
			-
			-
			-
			-
			-
Total Créditos Bancarios		-	-
Otros Instrumentos de Deuda			
			-
			-
			-
			-
			-
			-
			-
			-
			-
Total Otros Instrumentos de Deuda	-	-	-
TOTAL	-	-	-

No Aplica

Colegio de Estudios Científicos y Tecnológicos del Estado de México
Intereses de la Deuda
Del 1 de Enero al 31 de Diciembre de 2019
(Miles de Pesos)

Identificación de Crédito o Instrumento	Devengado	Pagado
Créditos Bancarios		
Total de Intereses de Créditos Bancarios	-	-
Otros Instrumentos de Deuda		
Total de Intereses de Otros Instrumentos de Deuda	-	-
TOTAL	-	-

No Aplica

Colegio de Estudios Científicos y Tecnológicos del Estado de México
EGRESOS POR CAPÍTULO
(Miles de Pesos)

EGRESOS	PRESUPUESTO 2019 PREVISTO	ASIGNACIONES Y/O AMPLIACIONES	REDUCCIONES Y/O DISMINUCIONES	TOTAL AUTORIZADO	EJERCIDO	VARIACIÓN IMPORTE	%
Servicios Personales	879,076.7	124,142.3	85,800.9	917,418.1	792,871.8	124,546.3	13.6
Materiales y Suministros	36,840.7	6,727.2	6,633.4	36,934.5	33,855.2	3,079.3	8.3
Servicios Generales	123,173.7	70,071.9	39,617.4	153,628.2	140,137.0	13,491.2	8.8
Transferencias, Asignaciones, Subsidios y Otras Ayudas	12,050.7	2,431.3	2,431.3	12,050.7	2,397.5	9,653.2	80.1
Bienes Muebles, Inmuebles e Intangibles	8,942.7	9,170.9	9,026.6	9,087.0	8,935.7	151.3	1.7
Deuda Pública		31,802.6		31,802.6	26,614.6	5,188.0	16.3
T O T A L	**1,060,084.5**	**244,346.2**	**143,509.6**	**1,160,921.1**	**1,004,811.8**	**156,109.3**	**13.4**

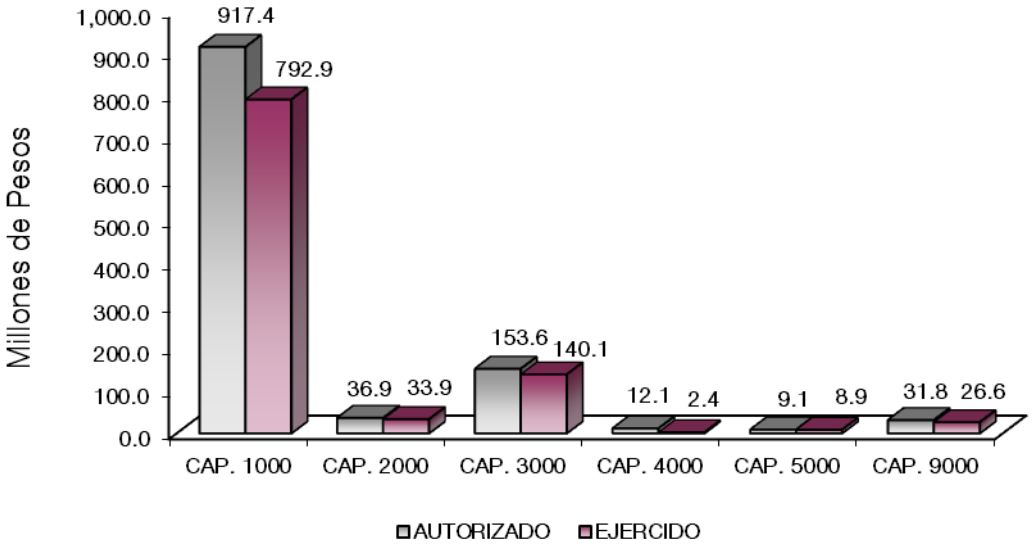

NOTAS AL PRESUPUESTO DE EGRESOS

EGRESOS

Se tuvo un presupuesto inicial de 1 mil 60 millones 84.5 miles de pesos, posteriormente se tuvieron ampliaciones, reducciones y traspasos netos de más por 100 millones 836.6 miles de pesos, teniendo un presupuesto modificado por 1 mil 160 millones 921.1 miles de pesos, de los cuales se ejercieron 1 mil 4 millones 811.8 miles de pesos, obteniendo una variación de menos por 156 millones 109.3 miles de pesos, lo que representó el 13.4 por ciento respecto al monto autorizado.

SERVICIOS PERSONALES

El presupuesto autorizado inicial de este capítulo fue de 879 millones 76.7 miles de pesos, posteriormente se autorizaron ampliaciones y traspasos netos de más por 38 millones 341.4 miles de pesos, obteniendo un presupuesto modificado de 917 millones 418.1 miles de pesos, de los cuales se ejercieron 792 millones 871.8 miles de pesos, teniendo un subejercido de 124 millones 546.3 miles de pesos, lo que representó el 13.6 por ciento menos respecto al monto autorizado.

La variación obedece principalmente a las medidas de austeridad, racionalidad y disciplina presupuestal.

MATERIALES Y SUMINISTROS

El presupuesto autorizado inicial para este capítulo fue de 36 millones 840.7 miles de pesos, posteriormente se autorizaron ampliaciones y traspasos netos de más por 93.8 miles de pesos, obteniendo un presupuesto modificado de 36 millones 934.5 miles de pesos, de los cuales se ejercieron 33 millones 855.2 miles de pesos, teniendo un subejercido de 3 millones 79.3 miles de pesos, lo que representó el 8.3 por ciento respecto al monto autorizado.

SERVICIOS GENERALES

El presupuesto autorizado inicial para este capítulo fue de 123 millones 173.7 miles de pesos, posteriormente se autorizaron ampliaciones y traspasos netos de más por 30 millones 454.5 miles de pesos, obteniendo un presupuesto modificado de 153 millones 628.2 miles de pesos, de los cuales se ejercieron 140 millones 137 mil pesos, teniendo un subejercido de 13 millones 491.2 miles de pesos, lo que representó el 8.8 por ciento respecto al monto autorizado.

TRANSFERENCIAS, ASIGNACIONES, SUBSIDIOS Y OTRAS AYUDAS

El presupuesto autorizado para este capítulo fue de 12 millones 50.7 miles de pesos, posteriormente se autorizaron ampliaciones, reducciones y traspasos netos, de los cuales se ejercieron 2 millones 397.5 miles de pesos, teniendo un subejercido de 9 millones 653.2 miles de pesos, lo que representó el 80.1 por ciento respecto al monto autorizado.

Este rubro se ejerció para becas y apoyos para alumnos de este Colegio.

BIENES MUEBLES, INMUEBLES E INTANGIBLES

El presupuesto autorizado inicial para este capítulo fue de 8 millones 942.7 miles de pesos, con ampliaciones, reducciones y traspasos netos de más por 144.3 miles de pesos, obteniendo un presupuesto modificado de 9 millones 87 mil pesos, de los cuales se ejercieron 8 millones 935.7 miles de pesos, teniendo un subejercido de 151.3 miles de pesos, lo que representó el 1.7 por ciento respecto al monto autorizado.

DEUDA PÚBLICA

Se autorizó una ampliación para el pago de Pasivos Derivados de Erogaciones Devengadas y Pendientes de Ejercicios Anteriores por 31 millones 802.6 miles de pesos. De dicha cantidad se ejercieron 26 millones 614.6 miles de pesos, obteniendo un subejercido de 5 millones 188 mil pesos, lo que representó el 16.3 por ciento respecto al monto autorizado

INFORMACIÓN PRESUPUESTAL

Colegio de Estudios Científicos y Tecnológicos del Estado de México
EGRESOS POR OBJETO DEL GASTO
(Miles de Pesos)

CAPÍTULO Y OBJETO DEL GASTO	PRESUPUESTO 2019					
	PREVISTO	ASIGNACIONES Y/O AMPLIACIONES	REDUCCIONES Y/O DISMINUCIONES	TOTAL AUTORIZADO	EJERCIDO	VARIACIÓN
SERVICIOS PERSONALES	**879,076.7**	**124,142.3**	**85,800.9**	**917,418.1**	**792,871.8**	**124,546.3**
Sueldo base	417,584.7	23,977.1	44,870.4	396,691.4	381,325.1	15,366.3
Sueldo por Interinato	4,911.3	586.8	2,515.1	2,983.0	1,909.2	1,073.8
Sueldos y salarios compactados al personal eventua	2,059.1			2,059.1	1,761.3	297.8
Prima de antigüedad	75,353.0	4,475.7	14,166.3	65,662.4	62,344.8	3,317.6
Prima vacacional	35,519.6	2,058.6	4,143.4	33,434.8	22,346.5	11,088.3
Aguinaldo	69,595.2	28,786.1	224.1	98,157.2	62,695.8	35,461.4
Aguinaldo de eventuales	358.5	109.9	178.2	290.2	290.2	
Vacaciones no disfrutadas por finiquito	348.0	74.6	175.4	247.2	219.7	27.5
Gratificacion	40,025.8	17,118.2		57,144.0	48,339.5	8,804.5
Gratificacion por convenio	28,122.2	3,382.0		31,504.2	20,493.8	11,010.4
Gratificacion por productividad	23,573.3	10,194.9	11,000.0	22,768.2	12,214.6	10,553.6
Labores docentes	8,269.2	840.3		9,109.5	6,608.5	2,501.0
Cuotas de servicio de salud	52,068.6	5,727.6	1,500.0	56,296.2	48,870.1	7,426.1
Cuotas al sistema solidario de reparto	40,552.7	1,069.2	1,000.0	40,621.9	36,261.6	4,360.3
Cuotas del sistema de capitalizacion individual	9,912.4	420.8		10,333.2	7,997.8	2,335.4
Aportaciones para financiar los gastos generales d	4,464.1			4,464.1	4,044.5	419.6
Riesgo de trabajo	6,217.9		268.0	5,949.9	5,463.7	486.2
Seguros y fianzas	890.4	1,134.5		2,024.9	1,660.5	364.4
Cuotas para fondo de retiro	6,322.6			6,322.6	5,226.3	1,096.3
Seguro de separacion individualizado	1,885.0	4,925.4		6,810.4	6,810.4	
Indemnizacion por accidentes de trabajo	291.4		143.0	148.4	26.3	122.1
Liquidaciones por indemnizaciones, por sueldos y s	485.7	1,643.8	238.3	1,891.2	1,114.3	776.9
Becas para hijos de trabajadores sindicalizados	756.7	294.8		1,051.5	624.8	426.7
Dia del maestro y del servidor publico	3,200.3	2,988.2	2,392.3	3,796.2	1,892.6	1,903.6
Estudios de postgrado	371.8	489.6	184.0	677.4	498.0	179.4
Otros gastos derivados de convenio	12,814.6	3,792.3		16,606.9	13,557.5	3,049.4
Becas institucionales	393.4	13.4	208.4	198.4	27.2	171.2
Elaboracion de tesis	199.2	15.3	106.5	108.0	44.8	63.2
Despensa	27,108.5	9,400.2	1,285.5	35,223.2	35,223.2	
Reconocimiento a servidores publicos		122.0		122.0	122.0	
Estimulos por puntualidad y asistencia	5,421.5	501.0	1,202.0	4,720.5	2,857.2	1,863.3
MATERIALES Y SUMINISTROS	**36,840.7**	**6,727.2**	**6,633.4**	**36,934.5**	**33,855.2**	**3,079.3**
Materiales y utiles de oficina	4,767.6	200.2	1,250.0	3,717.8	3,381.1	336.7
Enseres de oficina	646.9	1.0	515.8	132.1	28.0	104.1
Material y utiles de imprenta y reproduccion	836.5		738.7	97.8	16.7	81.1
Materiales y utiles para el procesamiento en equip	9,132.4	270.3	258.1	9,144.6	8,933.9	210.7

CAPÍTULO Y OBJETO DEL GASTO	PRESUPUESTO 2019					
	PREVISTO	ASIGNACIONES Y/O AMPLIACIONES	REDUCCIONES Y/O DISMINUCIONES	TOTAL AUTORIZADO	EJERCIDO	VARIACIÓN
Material de información	26.7		1.9	24.8	.1	24.7
Material y enseres de limpieza	3,898.5		581.3	3,317.2	3,193.7	123.5
Material didactico	28.2	50.0	4.4	73.8	12.4	61.4
Utensilios para el servicio de alimentacion		27.1		27.1	26.5	.6
Materias primas y materiales de produccion	137.4		.7	136.7	84.0	52.7
Material electrico y electronico	1,697.4	121.6	147.3	1,671.7	1,622.8	48.9
Materiales complementarios		27.3	4.8	22.5	22.5	
Material de señalizacion	2,192.6	25.3	1,668.0	549.9	93.4	456.5
Arboles y plantas de ornato		8.7		8.7	8.7	
Materiales de construccion	3,762.1	166.4	323.0	3,605.5	3,605.5	
Estructuras y manufacturas para todo tipo de const	320.8	1,668.6	79.3	1,910.1	1,555.9	354.2
Sustancias quimicas	446.3		1.6	444.7	444.7	
Plaguicidas, abonos y fertilizantes	28.1			28.1	13.8	14.3
Medicinas y productos farmaceuticos	43.4		18.5	24.9	18.0	6.9
Materiales, accesorios y suministros medicos	35.0		13.0	22.0	8.9	13.1
Materiales, accesorios y suministros de laboratori	354.3	7.1	81.6	279.8	279.8	
Combustibles, lubricantes y aditivos	3,840.0	27.4	7.7	3,859.7	3,606.4	253.3
Vestuario y uniformes	886.3	673.2	20.6	1,538.9	1,498.2	40.7
Prendas de seguridad y proteccion personal	86.3	40.0	9.5	116.8	98.6	18.2
Articulos deportivos	961.4	31.0	80.8	911.6	893.8	17.8
Refacciones, accesorios y herramientas	613.0	914.8	176.1	1,351.7	1,010.7	341.0
Refacciones y accesorios para equipo de computo	938.1	692.4		1,630.5	1,115.3	515.2
Refacciones y accesorios menores de equipo e instrumental médico y de laboratorio.		20.0	20.0			
Articulos para la extincion de incendios	796.2		464.7	331.5	328.1	3.4
Otros enseres	365.2	1,754.8	166.0	1,954.0	1,953.7	.3
SERVICIOS GENERALES	**123,173.7**	**70,071.9**	**39,617.4**	**153,628.2**	**140,137.0**	**13,491.2**
Servicio de energia electrica	10,544.7	2,752.3		13,297.0	12,080.8	1,216.2
Servicio de agua	956.3	299.3	100.0	1,155.6	966.4	189.2
Servicio de telefonia convencinal	1,799.1	25.2	1,111.3	713.0	662.3	50.7
Servicios de radiolocalizacion y telecomunicacion	180.0			180.0	146.7	33.3
Servicios de acceso a internet	2,953.8	1,533.3	725.3	3,761.8	3,497.2	264.6
Servicio postal y telegrafico	6.9			6.9	2.5	4.4
Arrendamiento de vehiculos	1,580.0	346.2	917.9	1,008.3	867.5	140.8
Asesorias asociadas a convenios o acuerdos	649.4		40.1	609.3	457.1	152.2
Servicios informaticos	1,100.0	1,500.0	100.0	2,500.0	1,778.0	722.0
Capacitacion	5,867.7	454.4		6,322.1	3,513.7	2,808.4
Servicios de apoyo administrativo y fotocopiado	482.2			482.2	419.7	62.5
Impresiones de documentos oficiales para la presta	1,087.8	914.9	126.2	1,876.5	1,823.0	53.5
Servicios de Impresiones de documentos oficiales	280.0		160.9	119.1	85.6	33.5
Servicios de vigilancia	31,460.9	19,405.4	3,986.8	46,879.5	46,879.5	
Servicios profesionales		377.0		377.0	377.0	
Servicios bancarios y financieros	2,160.0	156.8	418.3	1,898.5	1,898.5	
Seguros y fianzas	4,277.5	2,028.4	1,902.0	4,403.9	4,403.9	
Fletes y maniobras		19.7		19.7	19.7	
Reparacion y mantenimiento de inmuebles	801.3	24,411.2	1,422.7	23,789.8	23,789.8	
Reparacion, mantenimiento e instalacion de mobilia	2,040.0	297.3	1,163.3	1,174.0	1,081.6	92.4
Reparacion y mantenimiento de vehiculos terrestres	2,160.0	332.7	887.5	1,605.2	1,605.2	
Reparacion, instalacion y mantenimiento de maquina	12,095.6	9,733.6	21,348.5	480.7	477.8	2.9
Servicios de lavanderia, limpieza e higiene	84.0	578.2	40.0	622.2	599.6	22.6
Servicios de fumigacion	300.0	1,837.5		2,137.5	2,106.3	31.2
Publicaciones oficiales y de informacion en genera	9.0			9.0		9.0
Gastos de publicidad en materia comercial		2,330.2		2,330.2	2,330.2	
Servicios de fotografia		48.0		48.0	24.0	24.0
Transportacion aerea	500.0		394.8	105.2	61.9	43.3
Gastos de traslado por via terrestre	4,914.8	159.2	558.2	4,515.8	4,057.0	458.8
Viaticos nacionales	562.2	192.8	50.0	705.0	443.3	261.7
Gastos de hospedaje en el país	550.0		56.4	493.6	195.6	298.0
Viaticos en el extranjero	500.0		500.0			
Gastos de ceremonias oficiales y de orden social	588.9	252.0	40.2	800.7	674.0	126.7
Congresos y convenciones	571.8		387.4	184.4	10.0	174.4
Otros impuestos y derechos	1,010.7		598.8	411.9	338.9	73.0
Impuesto sobre erogaciones por remuneraciones al trabajo personal	25,861.6			25,861.6	20,667.3	5,194.3

C E C y T E M

CAPÍTULO Y OBJETO DEL GASTO	PRESUPUESTO 2019					
	PREVISTO	ASIGNACIONES Y/O AMPLIACIONES	REDUCCIONES Y/O DISMINUCIONES	TOTAL AUTORIZADO	EJERCIDO	VARIACIÓN
Cuotas y suscripciones	1,795.5		1,259.4	536.1	138.7	397.4
Gastos de servicios menores	3,192.0	86.3	1,221.4	2,056.9	1,551.9	505.0
Estudios y analisis clinicos						
Inscripciones y arbitrajes	250.0		100.0	150.0	104.8	45.2
TRANSFERENCIAS,ASIGNACIONES, SUBSIDIOS Y OTRAS AYUDAS	**12,050.7**	**2,431.3**	**2,431.3**	**12,050.7**	**2,397.5**	**9,653.2**
Otros subsidios	5,000.0		24.5	4,975.5		4,975.5
Gastos relacionados con actividades culturales, de	103.0	1,500.0	5.0	1,598.0	980.5	617.5
Gastos por servicios de traslado de personas	463.5	931.3		1,394.8	1,137.0	257.8
Becas	6,484.2		2,401.8	4,082.4	280.0	3,802.4
BIENES MUEBLES, INMUEBLES E INTANGIBLES	**8,942.7**	**9,170.9**	**9,026.6**	**9,087.0**	**8,935.7**	**151.3**
Muebles y enseres	8,942.7		8,449.5	493.2	486.2	7.0
Bienes informaticos		6,384.0		6,384.0	6,345.4	38.6
Otros equipos electricos y electronicos de oficina		204.9	50.0	154.9	125.9	29.0
Equipos y aparatos audiovisuales		76.7		76.7		76.7
Maquinaria y equipo diverso		679.4	527.1	152.3	152.3	
Licencias informaticas e intelectuales		1,825.9		1,825.9	1,825.9	
DEUDA PÚBLICA		**31,802.6**		**31,802.6**	**26,614.6**	**5,188.0**
Por el Ejercicio Inmediato Anterior		26,250.3		26,250.3	25,756.1	494.2
Por Ejercicios Anteriores		5,552.3		5,552.3	858.5	4,693.8
T O T A L	**1,060,084.5**	**244,346.2**	**143,509.6**	**1,160,921.1**	**1,004,811.8**	**156,109.3**

INFORMACIÓN

PROGRAMÁTICA

Colegio de Estudios Científicos y Tecnológicos del Estado de México
Gasto por Categoría Programática
Del 1 de Enero al 31 de Diciembre de 2019
(Miles de Pesos)

Concepto	Egresos					Subejercicio
	Aprobado	Ampliaciones/ (Reducciones)	Modificado	Devengado	Pagado	
	1	2	3=(1 + 2)	4	5	6=(3 - 4)
Programas	**1,060,084.5**	**69,034.0**	**1,129,118.5**	**978,197.2**	**960,822.5**	**150,921.3**
Subsidios: Sector Social y Privado o Entidades Federativas y Municipios	**-**	**-**	**-**	**-**	**-**	**-**
Sujetos a Reglas de Operación			-			-
Otros Subsidios			-			-
Desempeño de las Funciones	**1,060,084.5**	**69,034.0**	**1,129,118.5**	**978,197.2**	**960,822.5**	**150,921.3**
Prestación de Servicios Públicos	1,060,084.5	69,034.0	1,129,118.5	978,197.2	960,822.5	150,921.3
Provisión de Bienes Públicos			-			-
Planeación, Seguimiento y Evaluación de Políticas Públicas			-			-
Promoción y Fomento			-			-
Regulación y Supervisión			-			-
Funciones de las Fuerzas Armadas (Únicamente Gobierno Federal)			-			-
Específicos			-			-
Proyectos de Inversión			-			-
Administrativos y de Apoyo	**-**	**-**	**-**	**-**	**-**	**-**
Apoyo al Proceso Presupuestario y para Mejorar la Eficiencia Institucional			-			-
Apoyo a la Función Pública y al Mejoramiento de la Gestión			-			-
Operaciones Ajenas			-			-
Compromisos	**-**	**-**	**-**	**-**	**-**	**-**
Obligaciones de Cumplimiento de Resolución Jurisdiccional			-			-
Desastres Naturales			-			-
Obligaciones	**-**	**-**	**-**	**-**	**-**	**-**
Pensiones y Jubilaciones			-			-
Aportaciones a la Seguridad Social			-			-
Aportaciones a Fondos de Estabilización			-			-
Aportaciones a Fondos de Inversión y Reestructura de Pensiones			-			-
Programa de Gasto Federalizado (Gobierno Federal)	**-**	**-**	**-**	**-**	**-**	**-**
Gasto Federalizado			-			-
Participaciones a Entidades Federativas y Municipios			**-**			**-**
Costo Financiero, Deuda o Apoyos a Deudores y Ahorradores de la Banca			**-**			**-**
Adeudos de Ejercicios Fiscales Anteriores		**31,802.6**	**31,802.6**	**26,614.6**	**26,614.6**	**5,188.0**
Total del Gasto	**1,060,084.5**	**100,836.6**	**1,160,921.1**	**1,004,811.8**	**987,437.1**	**156,109.3**

El Plan de Desarrollo del Estado de México 2017-2023, es un instrumento prospectivo con una visión hacia 2030. En él se concentran las bases para la elaboración de los programas sectoriales, especiales y regionales que delinearán de manera más puntual y detallada los pasos para el cumplimiento de los objetivos establecidos, así como los planes específicos de inversión que permitirán realizar la proyección de los recursos financieros. Este esfuerzo colectivo plasma los retos y desafíos de la agenda gubernamental con un profundo sentido de responsabilidad y con el compromiso de lograr un desarrollo democrático.

SOCIAL

Programas de nueva generación para disminuir la desigualdad. El Gobierno del Estado de México considera prioritario desarrollar y conservar familias fuertes, promover el empleo y proteger el ingreso, particularmente el de las mujeres. En correspondencia con la Agenda 2030, el logro de estos propósitos influirá directa e indirectamente el cumplimiento de las metas globales que contribuirán a disminuir la pobreza y el hambre; procurarán el acceso a una vivienda y a servicios básicos adecuados; reducirán las desigualdades y la discriminación; promoverán una educación inclusiva, equitativa y de calidad, así como una vida sana y en general el bienestar. Diagnóstico: Pobreza y Hambre en el Estado de México.

GOBIERNO CAPAZ Y RESPONSABLE

El reto de los gobiernos actuales versa sobre la eficacia en solucionar los problemas endémicos que aquejan a las sociedades modernas y uno de los mayores retos es hacerlo con apego al Estado de Derecho, ya que éste aporta las normas y los valores fundamentales que rigen la convivencia social, así como los derechos y obligaciones de los actores sociales y políticos.

Colegio de Estudios Científicos y Tecnológicos del Estado de México
Egresos por Pilar y/o Eje Transversal
(Miles de Pesos)

PILAR Y/O EJE TRANSVERSAL	PRESUPUESTO 2019					VARIACIÓN	
	PREVISTO	ASIGNACIONES Y/O AMPLIACIONES	REDUCCIONES Y/O DISMINUCIONES	TOTAL AUTORIZADO	EJERCIDO	IMPORTE	%
Social	1,054,973.6	212,543.6	143,509.6	1,124,007.6	973,448.8	150,558.8	13.4
Gobierno Capaz y Responsable	5,110.9	31,802.6		36,913.5	31,363.0	5,550.5	15.0
T O T A L	**1,060,084.5**	**244,346.2**	**143,509.6**	**1,160,921.1**	**1,004,811.8**	**156,109.3**	**13.4**

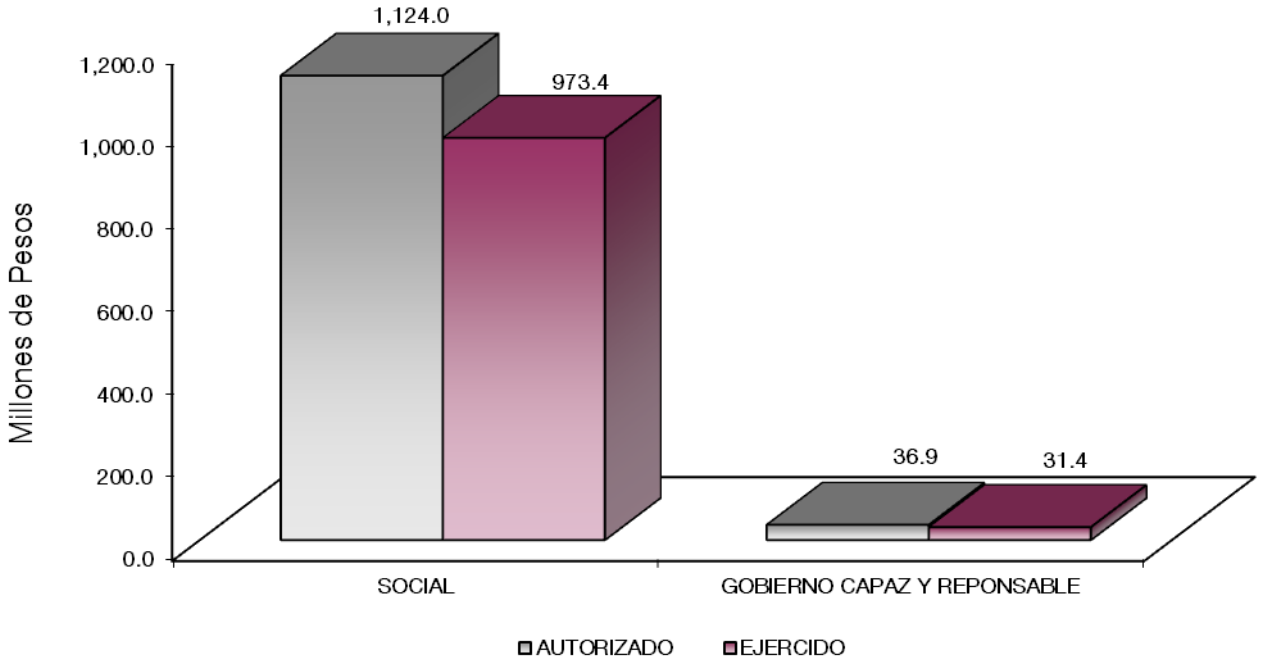

FINALIDAD

SOCIAL

DESARROLLO SOCIAL

En esta finalidad se avanzará en la provisión de servicios a la población en materia de Protección Social, Educación, Salud, Vivienda y Servicios a la Comunidad, con lo que se apoyará fundamentalmente la consecución de las Metas Nacionales México Incluyente y México con Educación de Calidad.

El programa que desarrolló el Colegio de Estudios Científicos y Tecnológicos del Estado de México buscó cumplir los siguientes objetivos:

- Ampliar la cobertura de los servicios educativos, especialmente en los niveles medio superior y superior bajo criterios de flexibilidad y pertinencia.

- Fortalecer la vinculación entre la educación media superior y superior en sus diversas modalidades, con las necesidades sociales y del aparato productivo de la Entidad.

Colegio de Estudios Científicos y Tecnológicos del Estado de México
Egresos por Programa
(Miles de Pesos)

PROGRAMA	PRESUPUESTO 2019 PREVISTO	ASIGNACIONES Y/O AMPLIACIONES	REDUCCIONES Y/O DISMINUCIONES	TOTAL AUTORIZADO	EJERCIDO	VARIACIÓN IMPORTE	VARIACIÓN %
Desarrollo de la Función Pública y Ética en el Servicio Público	4,938.6			4,938.6	4,740.9	197.7	4.0
Sistema Anticorrupción del Estado de México y Municipios	172.3			172.3	7.5	164.8	95.6
Educación Media Superior	1,047,311.4	210,401.6	141,367.6	1,116,345.4	966,869.0	149,476.4	13.4
Gestión de las Politicas Educativas	321.3			321.3	21.5	299.8	93.3
Modernizacón de la Educación	7,340.9	2,142.0	2,142.0	7,340.9	6,558.3	782.6	10.7
Previsiones para el Pago de Adeudos de Ejercicios Fiscales Anteriores		31,802.6		31,802.6	26,614.6	5,188.0	16.3
TOTAL	**1,060,084.5**	**244,346.2**	**143,509.6**	**1,160,921.1**	**1,004,811.8**	**156,109.3**	**13.4**

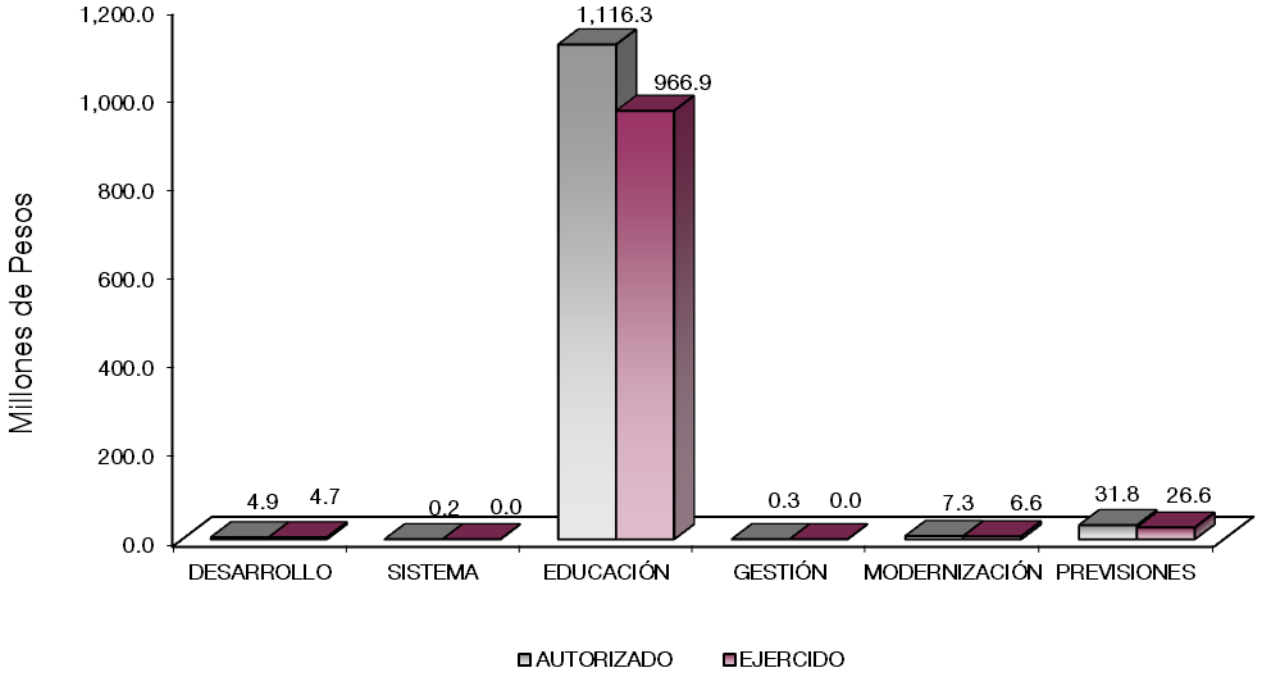

AVANCE OPERATIVO-PROGRAMÁTICO Y PRESUPUESTAL

La Educación Media Superior desempeña un papel relevante en el desarrollo de la entidad, como promotora de la participación creativa de las nuevas generaciones en la economía, el trabajo y la sociedad, en un marco de corresponsabilidad y compromiso social; por lo cual se busca crear condiciones para contar con una educación media superior de calidad, equitativa, suficiente y participativa, mediante la reforma de currículo y la introducción de diferentes elementos pedagógicos relacionados con la educación basada en el aprendizaje y una formación docente continua, diversa, flexible y congruente con los objetivos educativos.

Siendo los retos fundamentales la calidad en la educación y la docencia; la equidad en el acceso, cobertura educativa y un nuevo modelo educativo estatal con participación social, el Colegio adoptó la reforma curricular a fin de que responda a las necesidades de la entidad y de las nuevas exigencias del cambio tecnológico y la economía global y así contribuir a la solución de problemas regionales, desarrollando acciones que impulsen la actividad social, productiva y económica de la entidad.

Para el cumplimiento de las actividades educativas encomendadas, el Colegio de Estudios Científicos y Tecnológicos del Estado de México (CECyTEM) realizó las siguientes acciones:

GOBIERNO CAPAZ Y RESPONSABLE

GOBIERNO

COORDINACIÓN DE LA POLÍTICA DE GOBIERNO

01 03 04 04 DESARROLLO DE LA FUNCIÓN PÚBLICA Y ÉTICA EN EL SERVICIO PÚBLICO.

01 03 04 01 01 01 FISCALIZACIÓN, CONTROL Y EVALUACIÓN INTERNA DE LA GESTIÓN PÚBLICA.

Realizar Auditorías, con el Propósito de Verificar el Cumplimiento del Marco Normativo que Regula el Funcionamiento de las Dependencias y Organismos Auxiliares del Ejecutivo Estatal y los Ayuntamientos. En el ejercicio 2019 se proyectó realizar 3 auditorías ejecutándose las mismas; lo que representó el 100 por ciento de lo programado. Las cuales se realizaron con el alcance que se consideró necesario para verificar el cumplimiento a disposiciones normativas en el ejercicio del presupuesto del Colegio (Auditoría Financiera), así como a las funciones, programas, objetivos, procedimientos y controles internos de las unidades administrativas que integran el Organismo (Auditoría Administrativa).

Realizar Evaluaciones para Determinar el Grado de Eficacia y Eficiencia en los Procesos, así como en el Desempeño Institucional de las Dependencias y Organismos Auxiliares del Ejecutivo Estatal. En 2019 se programó realizar 1 evaluación, misma que se desarrolló, lo que representó el 100 por ciento de lo programado.

Realizar Inspecciones a Rubros Específicos en las Dependencias, Organismos Auxiliares del Ejecutivo Estatal y en su caso Ayuntamientos, con el Propósito de Constatar el Cumplimiento del Marco Normativo que lo Regula. En el ejercicio 2019 se programó realizar 27 inspecciones, ejecutándose las mismas, lo que representó el 100 por ciento de lo programado.

Participar en Testificaciones, con el Propósito de Asegurarse que los Actos Administrativos se Realicen Conforme a la Normatividad Vigente. De acuerdo al Programa de Trabajo del Órgano Interno de Control del Colegio, programó realizar en el ejercicio 2019, 142 testificaciones alcanzando la misma cifra; lo que representó el 100 por ciento de lo programado.

Participación del Órgano Interno de Control en Reuniones que, por Mandato Legal o Disposición Administrativa, así lo Requiera. En base al Programa de Trabajo del Órgano Interno de Control, se programó para el ejercicio 2019 participar en 106 reuniones de Órganos Colegiados del organismo, de las cuales se

realizaron 122; lo que representó el 115.1 por ciento de lo programado, esto como resultado de la convocatoria realizada para participar en reuniones derivadas de procedimientos adquisitivos.

Atender Quejas y Denuncias Derivadas del Servicio Público Presentadas por Particulares. En el año que se informa, se proyectó dar atención a 12 quejas y denuncias alcanzando el cumplimiento de la meta; lo que representó el 100 por ciento de lo programado.

01 03 04 02 SISTEMA ANTICORRUPCIÓN DEL ESTADO DE MÉXICO Y MUNICIPIOS

01 03 04 02 01 01 RESPONSABILIDADES ADMINISTRATIVAS

Resolver Procedimientos Administrativos, Disciplinarios y Resarcitorios. De acuerdo al programa de Trabajo el Órgano Interno de Control del CECyTEM, programó para el ejercicio 2019 resolver 1 procedimiento alcanzando el cumplimiento de la meta; lo que representó el 100 por ciento de lo programado.

SOCIAL

EDUCACIÓN

02 05 02 01 EDUCACIÓN MEDIA SUPERIOR

02 05 02 01 01 02 BACHILLERATO TECNOLÓGICO

Atender a los Estudiantes de Educación Media Superior para Contribuir a la Cobertura del Tipo Educativo. La composición demográfica y el grado de escolaridad de la población exigen una reflexión profunda sobre las grandes orientaciones del desarrollo futuro de las instituciones de educación media superior.

Para el inicio del ciclo escolar 2018-2019 el Colegio programó atender una matrícula de 38 mil 519 estudiantes en sus 60 planteles, de los cuales se matriculó a 37 mil 267; lo que representó el 96.7 por ciento de lo programado.

Disminuir el Número de Estudiantes que Abandonan la Educación Media Superior para Lograr su Permanencia. El indicador relaciona al número de alumnos que abandonan definitivamente sus estudios antes de finalizar el ciclo escolar. Del Ciclo Escolar 2017-2018 la cifra estimada de estudiantes que se previó abandonaran sus estudios fue de 4 mil 425 presentando esta situación 4 mil 681, 256 estudiantes adicionales lo que representó el 105.8 por ciento de lo programado, en tal sentido el Colegio continuará realizando diversas acciones que permitan disminuir este indicador, entre las que tenemos el programa de reforzamiento académico, tutorías, el otorgamiento de becas, asesorías grupales e individuales, orientación vocacional, entre otras.

Lograr que los Estudiantes de Educación Media Superior Concluyan sus Estudios para su Incorporación a la Educación Superior o al Sector Productivo. La eficiencia terminal, es el reflejo del trabajo académico-institucional generado en los planteles, a través del cual se recibe, forma y devuelve a la sociedad un número determinado de egresados, capaces de incorporarse al sector productivo en el área en la que fueron formados o continuar sus estudios en el nivel superior. La finalidad del Colegio es formar técnicos de alta competitividad y calidad académica; para lograr este objetivo, se requiere del apoyo de docentes y directivos, quienes son los encargados de realizar diversas acciones para favorecer el aprendizaje escolar y facilitar la estancia de los estudiantes en la institución.

La cifra proyectada al finalizar el ciclo escolar 2017-2018 se estimó sea de 10 mil 502 egresados de la Generación 2015-2018, logrando este cometido 10 mil 441 lo que representó el 99.4 por ciento de lo programado, en tal sentido, el Colegio continuará con la aplicación de diversos programas como el reforzamiento académico, tutorías, orientación vocacional y el otorgamiento de becas, a fin de lograr la permanencia y conclusión de estudios.

Coadyuvar a que los Egresados de Bachillerato Tecnológico se Titulen para su Incorporación al Sector Productivo. Actualmente la titulación es uno de los indicadores más importantes del Colegio, permite identificar a todos aquellos estudiantes que logran obtener un título de técnico en la carrera que cursaron; este hecho pone de manifiesto el interés de los egresados de incorporarse al sector productivo; a partir del año 2007, se han promovido las opciones de titulación disponibles, destacando la implementación de seminarios de titulación.

Para este ejercicio 2019 se proyectó la titulación de 7 mil 566 egresados, esto como resultado de las opciones de titulación ofertadas, lográndose el cumplimiento de la meta, lo que representó el 100 por ciento de lo programado.

Atender a Estudiantes de Educación Media Superior con Programas de Tutorías para Disminuir la Reprobación. La implementación del programa integral de tutorías en el Colegio tiene como objetivo el acompañamiento del estudiante durante su formación a fin de incrementar la permanencia y conclusión de estudios, se lleva a cabo en el esquema grupal e individual y está encaminado al desarrollo de las competencias genéricas; que son aquellas que se desarrollarán de manera transversal en todas las asignaturas del mapa curricular y permiten al estudiante comprender su mundo e influir en él, le brindan autonomía en el proceso de aprendizaje y favorecen el desarrollo de relaciones armónicas con quienes les rodean. Así como las competencias disciplinares refieren los mínimos necesarios de cada campo disciplinar para que los estudiantes se desarrollen en diferentes contextos y situaciones a lo largo de la vida. En tanto las competencias profesionales los preparan para desempeñarse en su vida laboral con mayores posibilidades de éxito.

Con el desarrollo de los programas tutoriales se pretende que el estudiante adquiera conocimientos, comprenda conceptos y sea capaz de aplicarlos.

En 2019 se proyectó atender a 38 mil 519 estudiantes beneficiando a 37 mil 267, lo que representó el 96.7 por ciento de lo programado, esto como resultado de diversas estrategias que se aplicaron para que el docente participara en el programa, permitiendo con ello, lograr la permanencia y conclusión de estudios de un número mayor de estudiantes.

Elevar el Nivel de Aprobación en los Estudiantes de Educación Media Superior para Coadyuvar a la Conclusión de Estudios. La aprobación se define como el total de estudiantes que han acreditado satisfactoriamente las evaluaciones establecidas en los planes y programas de estudio. Es decir, es el porcentaje de estudiantes promovidos al siguiente grado al final del ciclo escolar.

La información proporcionada por este indicador es un elemento importante que interviene al momento de analizar el rendimiento escolar, asimismo, permite evaluar la eficiencia del sistema educativo.

Para el Ciclo Escolar 2017-2018 la cifra estimada de estudiantes que se previó que aprobarán satisfactoriamente sus estudios, fue de 26 mil 367; logrando este cometido 26 mil 206, lo que representó el 99.4 por ciento de lo programado, en tal sentido se continuará realizando diversas acciones que permitan incrementar este indicador, dentro de las que destacan el programa de reforzamiento académico, tutorías, el otorgamiento de becas, asesorías grupales e individuales, entre otras.

Atender a los Estudiantes con Certificado de Secundaria para su Formación en Bachillerato Tecnológico. Uno de los compromisos del Gobierno Estatal y Federal, es impulsar la educación media superior y ampliar bajo criterios de equidad y la cobertura de los servicios educativos, atendiendo las características y prioridades regionales; en tal sentido, el Colegio brinda una oferta educativa en función de las nuevas exigencias del cambio tecnológico, aprovechando la capacidad instalada, fortaleciendo el acceso, permanencia y conclusión de los estudios en el sistema de enseñanza media superior; brindando una educación de calidad orientada al desarrollo de competencias mediante la aplicación de planes y programas de estudio que aseguren la relevancia y pertinencia del aprendizaje, la vigencia del conocimiento y la congruencia con el modelo pedagógico.

Para el inicio del ciclo escolar 2018-2019 el Colegio programó atender a 15 mil 89 estudiantes de nuevo ingreso en sus 60 planteles, de los cuales se matriculó a 13 mil 865, lo que representó el 91.9 por ciento de lo programado.

Llevar a Cabo un Seguimiento de Egresados con el Fin de Conocer su Inserción al Sector Productivo. El propósito fundamental del seguimiento de egresados en el Colegio es conocer la situación actual de sus egresados, la calidad de los programas de estudio, la actividad profesional que desempeñan y las necesidades que demanda el mercado de trabajo en su contexto social y laboral; para ello, es necesario realizar una evaluación de las actividades de los egresados con relación a los estudios, la actividad profesional, el campo de acción, las posibles desviaciones profesionales y sus causas, la ubicación en el mercado de trabajo y la formación académica posterior alcanzada.

El Colegio estimó dar seguimiento a 2 mil 350 egresados, logrando aplicar el instrumento a 2 mil 79 lo que representó el 88.5 por ciento de lo programado.

Llevar a Cabo un Seguimiento de Egresados con el Fin de Conocer su Inserción al Nivel Superior. Las competencias disciplinares básicas procuran expresar las capacidades que considera que todos los estudiantes deben adquirir, independientemente del programa académico que cursen y la trayectoria académica o laboral que elijan al terminar sus estudios de bachillerato, además de ser congruentes con el perfil del egresado de la educación media superior. En tal sentido el Colegio previó que en 2019 de los 10 mil 502 egresados al menos 4 mil 447 se incorporaran al nivel superior, logrando el cumplimiento de la meta, lo que representó el 100 por ciento de lo programado, esto como resultado del interés del egresado por incorporarse al nivel superior.

Realizar un Estudio de Pertinencia de las Carreras que se Ofertan en Educación Media Superior para su Alineación de Acuerdo a las Necesidades Regionales. Derivado del objetivo del Plan de Desarrollo del Estado de México 2017-2023, que es el de alinear la oferta educativa con los tipos media superior y superior de acuerdo a las características económicas y regionales de la entidad; se establece la meta de elaborar estudios de pertinencia de la oferta educativa de los Subsistemas de Educación Media Superior, con la finalidad de darle un enfoque adecuado al currículo, y atender las necesidades del sector productivo, creando un escenario de empleabilidad para los estudiantes más accesible, en tanto las competencias establecidas en el perfil de egreso son compatibles para atender las problemáticas del entorno y los requerimientos de la industria y el mercado de bienes y servicios. En tal sentido, en 2019 el Colegio previó realizar 2 estudios de pertinencia alcanzando el cumplimiento de la meta, lo que representó el 100 por ciento de lo programado.

02 05 06 01 GESTIÓN DE LAS POLÍTICAS EDUCATIVAS

02 05 06 01 02 04 VINCULACIÓN CON EL SECTOR PRODUCTIVO.

Integrar Estudiantes al Programa de Educación Dual para Fortalecer su Formación. Este programa está dirigido a estudiantes de nivel medio superior técnico y superior, que cursen programas de educación científica y tecnológica dual en el Estado de México, a fin de que el estudiante aplique los conocimientos, adquiera habilidades y competencias en empresas.

El Colegio en 2019 previó incorporar a 833 estudiantes al Programa de Educación Dual, logrando la incorporación de 764 estudiantes, lo que representó el 91.7 por ciento de lo programado.

Celebrar Convenios para Vincular a los Estudiantes de Bachillerato Tecnológico con los Sectores Público, Privado y Social. Uno de los componentes más importantes de la educación media superior tecnológica es la vinculación que debe existir entre los planteles y el sector productivo, privado y social del entorno, a fin de lograr la asignación de espacios donde el estudiante puede obtener la experiencia necesaria para su formación profesional, de ahí que la vinculación deba ser permanente.

La vinculación se concreta en acciones conjuntas para realizar prácticas escolares por parte del alumnado, la elaboración de productos tecnológicos y la adaptación de tecnología, entre otras.

La extensión es un elemento importante ya que establece una relación armónica entre la adquisición de conocimientos y la formación personal del estudiante, lo cual le permitirá una vida sana y de adaptación a la sociedad en general.

En tal sentido, en 2019 el Colegio previó la firma de 85 convenios, logrando la firma de convenios de 91, lo que representó el 107.1 por ciento de lo programado.

02 05 06 02 MODERNIZACIÓN DE LA EDUCACIÓN

02 05 06 02 01 01 FORTALECIMENTO DE LA CALIDAD EDUCATIVA.

Capacitar a los Docentes que Imparten el Idioma Inglés en el Componente Profesional para Fortalecer su Práctica Pedagógica. El conocimiento y el uso efectivo del idioma inglés, constituye una herramienta esencial para enfrentar nuevos retos y adquirir múltiples oportunidades, por ello, el Colegio promueve capacitar en el área del dominio lingüístico y en metodologías para la enseñanza a la población docente del idioma inglés para mejorar la calidad educativa. En tal sentido, el Colegio en 2019 previó capacitar a 130 docentes, logrando este cometido 138 lo que representó el 106.2 por ciento de lo programado.

Realizar Acciones Estratégicas para Mejorar el Nivel de Logro de Aprendizaje de los Estudiantes de Educación Media Superior en las Áreas de Lenguaje y Comunicación y Matemáticas. Uno de los grandes propósitos de la política educativa es garantizar que todos los estudiantes, independientemente de su procedencia y del contexto socioeconómico y cultural en el que viven, reciban en la escuela una educación de alta calidad que contribuya al desarrollo de las competencias necesarias para vivir, convivir, ser productivos en todos los ámbitos y seguir aprendiendo a lo largo de la vida, que no se limiten a acumular conocimientos, sino que aprendan lo que es pertinente para su vida y puedan aplicarlo para solucionar problemas en situaciones cotidianas.

Por ello en 2019 el Colegio previó el desarrollo de 7 acciones, dando cumplimiento al 100 por ciento de lo programado.

Fomentar una Cultura Emprendedora en los Estudiantes de Bachillerato Tecnológico para Impulsar el Autoempleo. Como parte del proceso enseñanza-aprendizaje el Colegio forma a los estudiantes en competencias para una proyección de vida emprendedora a fin de que la población juvenil conozca las herramientas que le permitan escribir su propia historia de éxito.

En 2019 el Colegio proyectó que 10 mil estudiantes participaran en conferencias sobre el fomento de la cultura emprendedora logrando el cumplimiento de la meta, lo que representó el 100 por ciento de lo programado.

Realizar Acciones para Promover una Cultura de Sustentabilidad y Cuidado del Medio Ambiente en los Estudiantes de Educación Media Superior. En general, se reconoce que la educación en sus distintos niveles, ocasiona un impacto en las ciudades, especialmente en lo relacionado con la preparación y capacitación de la fuerza de trabajo, que son aspectos que impulsan la competitividad y el desarrollo; es el caso del nivel medio superior, que tiene a su cargo la preparación y formación de una parte importante de la futura población económicamente activa de la sociedad. Aunado a esto, se espera que los jóvenes que asisten a este nivel educativo sean más conscientes de las problemáticas de su entorno, entre ellas, la ambiental; es decir, que comprendan que esta problemática es global, así como la necesidad de vivir en armonía con el medio ambiente de una manera sostenible, respetando el entorno en el que habitan. El nivel de cultura ambiental de los estudiantes de bachillerato es un indicador del grado de avance que se ha logrado en materia de educación ambiental. Por ello, el Colegio en 2019 proyectó el desarrollo de 4 acciones en pro del medio ambiente, dando cumplimiento de la meta, lo que representó el 100 por ciento de lo programado.

Certificar en Idiomas a los Estudiantes de Educación Media Superior para Lograr la Competitividad. La certificación es un procedimiento que permite a la autoridad, al estado, a la empresa, a la institución, etc., confirmar que uno cumple con el nivel de competencia que el organismo certificador estipula. En tal sentido el Colegio promueve entre sus estudiantes próximos a egresar la certificación en inglés, por ello se previó que, en el año 2019, 2 mil 480 estudiantes se certificaran logrando este cometido 2 mil 128, lo que representó el 85.8 por ciento de lo programado.

Actualizar al Personal Docente, Directivo y Administrativo de Educación Media Superior, para Brindar Educación de Calidad. Es conveniente que el docente posea los atributos elementales que le permitan tener un óptimo desempeño académico, de igual forma es pertinente que el personal directivo y administrativo continúe con programas de actualización, por ello, el Colegio fomenta el desarrollo profesional de docentes, directivos y administrativos a través de una formación continua, diversa, flexible y congruente con los objetivos educativos. Se estimó que en 2019, 1 mil 280 personas tomaran al menos un curso de capacitación, beneficiando a 1 mil 313 servidores públicos, lo que representó el 102.6 por ciento de lo programado, esto como resultado del plan de capacitación en educación media superior.

02 05 06 02 01 04 TECNOLOGÍA APLICADA A LA EDUCACIÓN.

Lograr la Certificación de Docentes en Educación Media Superior en el Uso de las TIC´S para Contar con Personal a la Vanguardia. El objetivo de la certificación es proporcionar a los docentes de educación media superior los elementos teóricos, técnicos y metodológicos para desarrollar habilidades digitales que permitan el uso adecuado de los recursos tecnológicos en el aula, logrando en los estudiantes aprendizajes significativos. Por ello, el Colegio previó para 2019 la certificación de 360 procesos de docentes, logrando el cumplimiento de la meta, lo que representó el 100 por ciento de lo programado.

Lograr la Certificación de Estudiantes de Educación Media Superior en el Uso de las TIC´S para Dotarlos de Herramientas que Favorezcan su Formación. La certificación de estudiantes en el uso de las TIC's les proporciona un valor añadido a su título o grado académico y por otra parte, es una posibilidad para que los alumnos acrediten una competencia, que de forma habitual, el mercado exige para acceder a un primer puesto de trabajo, por ello el Colegio promueve entre sus estudiantes próximos a egresar la certificación. En tal sentido, en 2019 se estimó obtener el certificado de 8 mil 1 estudiantes, logrando el cumplimiento de la meta al 100 por ciento de lo programado.

Capacitar a Docentes en el Uso de las TIC´S para la Mejora de su Práctica Pedagógica. Los profesores iniciaron con la formación y capacitación en el uso de las TIC's, con la intención de mejorar su práctica docente y que ésta impacte en el proceso de enseñanza-aprendizaje.

De lo anterior, se desprende la necesidad de que quienes imparten la enseñanza sean profesionales que estén al día en las más recientes innovaciones en su campo pedagógico-didáctico, disciplinar, de innovación de aprendizajes y el uso de tecnologías en educación, por ello el Colegio previó en 2019 que 120 docentes se capacitaran en el uso de las TIC's, logrando el cumplimiento de la meta, lo que representó el 100 por ciento de lo programado.

02 05 06 02 01 05 CONVIVENCIA ESCOLAR SIN VIOLENCIA.

Realizar Acciones para la Prevención de la Violencia Escolar y la no Discriminación en Educación Media Superior. La agresividad en el ser humano como en otras especies, es una reacción innata que surge ante determinados estímulos del medio ambiente, con el único afán de supervivencia. En cambio, la violencia, surge como una conducta que busca causar daño, una intención destructiva dirigida hacia algo o alguien.

Dentro de la clasificación de la violencia existe la llamada violencia escolar, de la cual se desprenden una serie de conductas específicas a la que ha denominado Bullying (acoso escolar).

A fin de disminuir la violencia escolar, el Colegio colabora de forma interdisciplinaria en la implementación de acciones a corto y mediano plazo, que coadyuvan en la prevención de conductas de abuso entre la comunidad

escolar, para incidir positivamente en la calidad educativa de los planteles dependientes del Organismo. En tal sentido, se implementan algunas acciones, dentro de las que destacan la impartición de pláticas con temas relacionados a la prevención de la violencia escolar.

Para 2019 el Colegio previó realizar 4 acciones, logrando el cumplimiento de la meta, lo que representó el 100 por ciento de lo programado.

Realizar Acciones que Fortalezcan el Espíritu Cívico, Ético y de Pertinencia en los Estudiantes de Educación Media Superior. La escuela debe cumplir un rol fundamental en la transformación de las actitudes y prácticas democráticas y en la aprehensión de nuevos valores a partir de los cuales las personas puedan contribuir, desde la niñez, a la construcción y fortalecimiento de la democracia como forma de vida y como sistema político. En este sentido, la educación en valores ciudadanos, es un tema transversal, adquiere fundamental importancia para posibilitar que los educandos se constituyan en los principales divulgadores de valores y agentes de transformación, actuando en el ámbito comunal.

Por otro lado, el sentido de pertenencia se construye sobre la base de la identificación de la persona con el grupo, con el lugar y con la colectividad formal, cuyos valores y objetivos son conocidos y compartidos por el grupo. Es por esto que el sentido de pertenencia es fundamental para que se desarrollen procesos de cooperación social, para que las sociedades puedan resistir las tendencias a la fragmentación y para afianzar la inclusión y cohesión social.

En 2019 el Colegio previó realizar 2 acciones, logrando el cumplimiento de la meta, lo que representó el 100 por ciento de lo programado.

Colegio de Estudios Científicos y Tecnológicos del Estado de México
Avance Operativo - Programático y Presupuestal
Enero - Diciembre de 2019

								M E T A S			PRESUPUESTO 2019 (Miles de Pesos)		
FIN	FUN	SF	PP	SP	Pr		DESCRIPCIÓN	UNIDAD DE MEDIDA	PROGRAMADO	ALCANZADO	AVANCE %	AUTORIZADO ANUAL	EJERCIDO	%
							GOBIERNO CAPAZ Y RESPONSABLE							
							GOBIERNO							
							COORDINACIÓN DE LA POLÍTICA DE GOBIERNO							
01	03	04	01				DESARROLLO DE LA FUNCIÓN PÚBLICA Y ÉTICA EN EL SERVICIO PÚBLICO					4,938.6	4,740.9	96.0
01	03	04	01	01	01		FISCALIZACIÓN, CONTROL Y EVALUACIÓN INTERNA DE LA GESTIÓN PÚBLICA					4,938.6	4,740.9	96.0
							Realizar Auditorías, con el Propósito de Verificar el Cumplimiento del Marco Normativo que Regula el Funcionamiento de las Dependencias y Organismos Auxiliares del Ejecutivo Estatal y los Ayuntamientos	Auditoría	3	3	100			
							Realizar Evaluaciones para Determinar el Grado de Eficacia y Eficiencia en los Procesos, así como en el Desempeño Institucional de las Dependencias y Organismos Auxiliares del Ejecutivo Estatal	Evaluación	1	1	100			
							Realizar Inspecciones a Rubros Específicos en las Dependencias, Organismos Auxiliares del Ejecutivo Estatal y en su caso Ayuntamientos, con el Propósito de Constatar el Cumplimiento del Marco Normativo que lo Regula	Inspección	27	27	100			
							Participar en Testificaciones, con el Propósito de Asegurarse que los Actos Administrativos se Realicen Conforme a la Normatividad Vigente	Testificación	142	142	100			
							Participación del Órgano Interno de Control en Reuniones que, por Mandato Legal o Disposición Administrativa, así lo Requiera	Reunión	106	122	115.1			
							Atender Quejas y Denuncias Derivadas del Servicio Público Presentadas por Particulares	Queja	12	12	100			

FIN	FUN	SF	PP	SP	Pr	DESCRIPCIÓN	UNIDAD DE MEDIDA	METAS PROGRAMADO	METAS ALCANZADO	AVANCE %	PRESUPUESTO 2019 (Miles de Pesos) AUTORIZADO ANUAL	EJERCIDO	%
01	03	04	02			**SISTEMA ANTICORRUPCIÓN DEL ESTADO DE MÉXICO Y MUNICIPIOS**					**172.3**	**7.5**	**4.4**
01	03	04	02	02	01	**RESPONSABILIDADES ADMINISTRATIVAS**					**172.3**	**7.5**	**4.4**
						Resolver Procedimientos Administrativos Disciplinarios y Resarcitorios	Servidor Público	1	1	100			
						SOCIAL							
						EDUCACIÓN							
02	05	02	01			**EDUCACIÓN MEDIA SUPERIOR**					**1,116,345.4**	**966,869.0**	**86.6**
02	05	02	01	01	02	**BACHILLERATO TECNOLÓGICO**					**1,116,345.4**	**966,869.0**	**86.6**
						Atender a los Estudiantes de Educación Media Superior para Contribuir a la Cobertura del Tipo Educativo	Estudiante	38,519	37,267	96.7			
						Disminuir el Número de Estudiantes que Abandonan la Educación Media Superior para Lograr su Permanencia	Estudiante	4,425	4,681	105.8			
						Lograr que los Estudiantes de Educación Media Superior Concluyan sus Estudios para su Incorporación a la Educación Superior o al Sector Productivo	Egresado	10,502	10,441	99.4			
						Coadyuvar a que los Egresados de Bachillerato Tecnológico se Titulen para su Incorporación al Sector Productivo	Egresado	7,566	7,566	100			
						Atender a Estudiantes de Educación Media Superior con Programas de Tutorías para Disminuir la Reprobación	Estudiante	38,519	37,267	96.7			
						Elevar el Nivel de Aprobación en los Estudiantes de Educación Media Superior para Coadyuvar a la Conclusión de Estudios	Estudiante	26,367	26,206	99.4			
						Atender a los Estudiantes con Certificado de Secundaria para su Formación en Bachillerato Tecnológico	Estudiante	15,089	13,865	91.9			
						Llevar a Cabo un Seguimiento de Egresados con el Fin de Conocer su Inserción al Sector Productivo	Egresado	2,350	2,079	88.5			
						Llevar a Cabo un Seguimiento de Egresados con el Fin de Conocer su Inserción al Nivel Superior	Egresado	4,447	4,447	100			
						Realizar un Estudio de Pertinencia de las Carreras que se Ofertan en Educación Media Superior para su Alineación de Acuerdo a las Necesidades Regionales	Estudio	2	2	100			
02	05	06	01			**GESTIÓN DE LAS POLÍTICAS EDUCATIVAS**					**321.3**	**21.5**	**6.7**
02	05	06	01	02	04	**VINCULACIÓN CON EL SECTOR PRODUCTIVO**					**321.3**	**21.5**	**6.7**
						Integrar Estudiantes al Programa de Educación Dual para Fortalecer su Formación	Estudiante	833	764	91.7			
						Celebrar Convenios para Vincular a los Estudiantes de Bachillerato Tecnológico con los Sectores Público, Privado y Social	Convenio	85	91	107.1			
02	05	06	02			**MODERNIZACIÓN DE LA EDUCACIÓN**					**7,340.9**	**6,558.3**	**89.3**
02	05	06	02	01	01	**FORTALECIMIENTO DE LA CALIDAD EDUCATIVA**					**163.0**	**86.6**	**53.1**
						Capacitar a los Docentes que Imparten el Idioma Inglés en el Componente Profesional para Fortalecer su Práctica Pedagógica	Docente	130	138	106.2			
						Realizar Acciones Estratégicas para Mejorar el Nivel de Logro de Aprendizaje de los Estudiantes de Educación Media Superior en las Áreas de Lenguaje y Comunicación y Matemáticas	Acción	7	7	100			
						Fomentar una Cultura Emprendedora en los Estudiantes de Bachillerato Tecnológico para Impulsar el Autoempleo	Estudiante	10,000	10,000	100			
						Realizar Acciones para Promover una Cultura de Sustentabilidad y Cuidado del Medio Ambiente en los Estudiantes de Educación Media Superior	Acción	4	4	100			
						Certificar en Idiomas a los Estudiantes de Educación Media Superior para Lograr la Competitividad	Documento	2,480	2,128	85.8			
						Actualizar al Personal Docente, Directivo y Administrativo de Educación Media Superior, para Brindar Educación de Calidad	Persona	1,280	1,313	102.6			

C E C y T E M

FIN	FUN	SF	PP	SP	Pr	DESCRIPCIÓN	UNIDAD DE MEDIDA	M E T A S PROGRAMADO	ALCANZADO	AVANCE %	PRESUPUESTO 2019 (Miles de Pesos) AUTORIZADO ANUAL	EJERCIDO	%
02	05	06	02	01	04	**TECNOLOGÍA APLICADA A LA EDUCACIÓN**					**4,341.9**	**3,850.0**	**88.7**
						Lograr la Certificación de Docentes en Educación Media Superior en el Uso de las TIC´S para Contar con Personal a la Vanguardia	Documento	360	360	100			
						Lograr la Certificación de Estudiantes de Educación Media Superior en el Uso de las TIC´S para Dotarlos de Herramientas que Favorezcan su Formación	Documento	8,001	8,001	100			
						Capacitar a Docentes en el Uso de las TIC´S para la Mejora de su Práctica Pedagógica	Docente	120	120	100			
02	05	06	02	01	05	**CONVIVENCIA ESCOLAR SIN VIOLENCIA**					**2,836.0**	**2,621.7**	**92.4**
						Realizar Acciones para la Prevención de la Violencia Escolar y la no Discriminación en Educación Media Superior	Acción	4	4	100			
						Realizar Acciones que Fortalezcan el Espíritu Cívico, Ético y de Pertinencia en los Estudiantes de Educación Media Superior	Acción	2	2	100			
						GOBIERNO CAPAZ Y RESPONSABLE							
						ADEUDOS DE EJERCICIOS FISCALES ANTERIORES							
04	04	01	01			**PREVISIONES PARA EL PAGO DE ADEUDOS DE EJERCICIOS FISCALES ANTERIORES**					**31,802.6**	**26,614.6**	**83.7**
04	04	01	01	01	01	**PASIVOS DERIVADOS DE EROGACIONES DEVENGADAS Y PENDIENTES DE EJERCICIOS ANTERIORES**					**31,802.6**	**26,614.6**	**83.7**
						Registrar el Pago de Adeudos de Ejercicios Fiscales Anteriores	Documento	1	1	100			
						T O T A L					**1,160,921.1**	**1,004,811.8**	**86.6**

ANEXOS ESTABLECIDOS EN DIFERENTES ORDENAMIENTOS

Relación de Bienes Inmuebles que Componen el Patrimonio
Cuenta Pública al 31 de Diciembre de 2019
(Miles de Pesos)

Ente Público: Colegio de Estudios Científicos y Tecnológicos del Estado de México

Código	Descripción de Bienes Inmuebles	* Valor en Libros
	TERRENOS	309,688.4
	EDIFICIOS NO HABITACIONALES	745,032.4
	CONSTRUCCIONES EN PROCESO	140,046.1
	TOTAL	**1,194,766.9**

Relación de Bienes Muebles que Componen el Patrimonio
Cuenta Pública al 31 de Diciembre de 2019
(Miles de Pesos)

Ente Público: Colegio de Estudios Científicos y Tecnológicos del Estado de México

Código	Descripción de Bienes Muebles	Valor en Libros
	MOBILIARIO Y EQUIPO DE ADMINISTRACIÓN	287,696.5
	MOBILIARIO Y EQUIPO EDUCACIONAL Y RECREATIVO	20,416.1
	EQUIPO E INSTRUMENTAL MÉDICO Y DE LABORATORIO	112,960.7
	EQUIPO DE TRANSPORTE	17,678.5
	EQUIPO DE DEFENSA Y SEGURIDAD	13.5
	MAQUINARIA, OTROS EQUIPOS Y HERRAMIENTAS	44,246.8
	COLECCIONES, OBRAS DE ARTE Y OBJETOS VALIOSOS	107.3
	T O T A L	**483,119.4**

Colegio de Estudios Científicos y Tecnológicos del Estado de México
Cuenta Pública 2019

Relación de Cuentas Bancarias Productivas Específicas

Fondo, Programa o Convenio	Datos de la Cuenta Bancaria	
	Institución Bancaria	Número de Cuentas
SIIGEM	BBVA	762
Becalos	BBVA	810
FAM 2014	BBVA	176
Proyectos Federales 2016	BBVA	813
Subsidio Federal 2017	BBVA	927
Subsidio Federal 2018	BBVA	274
Pagadora	Banorte	319
Fondo Compl P/Inc SNB	Banorte	230
Programa de Infraestructura 2008	Banco Azteca	019
Programa de Infraestructura 2010	Banco Azteca	020
Programa de Infraestructura 2011	Banco Azteca	030
Programa de Infraestructura 2012	Banco Azteca	063
Programa a la Expansión Educativa 2013	Banco Azteca	074
Programa de Infraestructura Gasto Corriente	Banco Azteca	096
FAM 2015	Scotiabank	246
Subsidio Federal 2018	Santander	422

FORMATOS PARA EL CUMPLIMIENTO DE LA LEY DE DISCIPLINA FINANCIERA DE LAS ENTIDADES FEDERATIVAS Y LOS MUNICIPIOS

Colegio de Estudios Científicos y Tecnológicos del Estado de México
Estado de Situación Financiera Detallado - LDF
Al 31 de Diciembre de 2019 y 2018
(Cifras en Miles de Pesos)

Concepto	2019	2018	Concepto	2019	2018
ACTIVO			**PASIVO**		
Activo Circulante			**Pasivo Circulante**		
a. Efectivo y Equivalentes (a=a1+a2+a3+a4+a5+a6+a7)	**49,502.5**	**9,680.6**	**a. Cuentas por Pagar a Corto Plazo (a=a1+a2+a3+a4+a5+a6+a7+a8+a9)**	**86,848.3**	**61,253.6**
a1) Efectivo	0.0	0.0	a1) Servicios Personales por Pagar a Corto Plazo	0.0	0.0
a2) Bancos/Tesorería	49,502.5	9,680.6	a2) Proveedores por Pagar a Corto Plazo	17,511.0	19,313.7
a3) Bancos/Dependencias y Otros	0.0	0.0	a3) Contratistas por Obras Públicas por Pagar a Corto Plazo	0.0	0.0
a4) Inversiones Temporales (Hasta 3 Meses)	0.0	0.0	a4) Participaciones y Aportaciones por Pagar a Corto Plazo	0.0	0.0
a5) Fondos con Afectación Específica	0.0	0.0	a5) Transferencias Otorgadas por Pagar a Corto Plazo	0.0	0.0
a6) Depósitos de Fondos de Terceros en Garantía y/o Administración	0.0	0.0	a6) Intereses, Comisiones y Otros Gastos de la Deuda Pública por Pagar a Corto Plazo	0.0	0.0
a7) Otros Efectivos y Equivalentes	0.0	0.0	a7) Retenciones y Contribuciones por Pagar a Corto Plazo	32,007.8	19,772.7
b. Derechos a Recibir Efectivo o Equivalentes (b=b1+b2+b3+b4+b5+b6+b7)	**82,918.5**	**253,541.6**	a8) Devoluciones de la Ley de Ingresos por Pagar a Corto Plazo	**0.0**	**0.0**
b1) Inversiones Financieras de Corto Plazo	82,690.7	173,597.4	a9) Otras Cuentas por Pagar a Corto Plazo	37,329.5	22,167.2
b2) Cuentas por Cobrar a Corto Plazo	48.5	79,769.0	**b. Documentos por Pagar a Corto Plazo (b=b1+b2+b3)**	**0.0**	**0.0**
b3) Deudores Diversos por Cobrar a Corto Plazo	179.3	175.2	b1) Documentos Comerciales por Pagar a Corto Plazo	0.0	0.0
b4) Ingresos por Recuperar a Corto Plazo	0.0	0.0	b2) Documentos con Contratistas por Obras Públicas por Pagar a Corto Plazo	0.0	0.0
b5) Deudores por Anticipos de la Tesorería a Corto Plazo	0.0	0.0	b3) Otros Documentos por Pagar a Corto Plazo	0.0	0.0
b6) Préstamos Otorgados a Corto Plazo	0.0	0.0	**c. Porción a Corto Plazo de la Deuda Pública a Largo Plazo (c=c1+c2)**	**0.0**	**0.0**
b7) Otros Derechos a Recibir Efectivo o Equivalentes a Corto Plazo	0.0	0.0	c1) Porción a Corto Plazo de la Deuda Pública	0.0	0.0
c. Derechos a Recibir Bienes o Servicios (c=c1+c2+c3+c4+c5)	**393.6**	**875.7**	c2) Porción a Corto Plazo de Arrendamiento Financiero	0.0	0.0
c1) Anticipo a Proveedores por Adquisición de Bienes y Prestación de Servicios a Corto Plazo	0.0	0.0	d. Títulos y Valores a Corto Plazo	0.0	0.0
c2) Anticipo a Proveedores por Adquisición de Bienes Inmuebles y Muebles a Corto Plazo	0.0	0.0	**e. Pasivos Diferidos a Corto Plazo (e=e1+e2+e3)**	**0.0**	**0.0**
c3) Anticipo a Proveedores por Adquisición de Bienes Intangibles a Corto Plazo	0.0	0.0	e1) Ingresos Cobrados por Adelantado a Corto Plazo	0.0	0.0
c4) Anticipo a Contratistas por Obras Públicas a Corto Plazo	393.6	875.7	e2) Intereses Cobrados por Adelantado a Corto Plazo	0.0	0.0
c5) Otros Derechos a Recibir Bienes o Servicios a Corto Plazo	0.0	0.0	e3) Otros Pasivos Diferidos a Corto Plazo	0.0	0.0
d. Inventarios (d=d1+d2+d3+d4+d5)	**0.0**	**0.0**	**f. Fondos y Bienes de Terceros en Garantía y/o Administración a Corto Plazo (f=f1+f2+f3+f4+f5+f6)**	**0.0**	**0.0**
d1) Inventario de Mercancías para Venta	0.0	0.0	f1) Fondos en Garantía a Corto Plazo	0.0	0.0
d2) Inventario de Mercancías Terminadas	0.0	0.0	f2) Fondos en Administración a Corto Plazo	0.0	0.0
d3) Inventario de Mercancías en Proceso de Elaboración	0.0	0.0	f3) Fondos Contingentes a Corto Plazo	0.0	0.0
d4) Inventario de Materias Primas, Materiales y Suministros para Producción	0.0	0.0	f4) Fondos de Fideicomisos, Mandatos y Contratos Análogos a Corto Plazo	0.0	0.0
d5) Bienes en Tránsito	0.0	0.0	f5) Otros Fondos de Terceros en Garantía y/o Administración a Corto Plazo	0.0	0.0
e. Almacenes	0.0	0.0	f6) Valores y Bienes en Garantía a Corto Plazo	0.0	0.0
f. Estimación por Pérdida o Deterioro de Activos Circulantes (f=f1+f2)	**0.0**	**0.0**	**g. Provisiones a Corto Plazo (g=g1+g2+g3)**	**0.0**	**0.0**
f1) Estimaciones para Cuentas Incobrables por Derechos a Recibir Efectivo o Equivalentes	0.0	0.0	g1) Provisión para Demandas y Juicios a Corto Plazo	0.0	0.0
f2) Estimación por Deterioro de Inventarios	0.0	0.0	g2) Provisión para Contingencias a Corto Plazo	0.0	0.0
g. Otros Activos Circulantes (g=g1+g2+g3+g4)	**0.0**	**0.0**	g3) Otras Provisiones a Corto Plazo	0.0	0.0
g1) Valores en Garantía	0.0	0.0	**h. Otros Pasivos a Corto Plazo (h=h1+h2+h3)**	**0.0**	**0.0**
g2) Bienes en Garantía (Excluye Depósitos de Fondos)	0.0	0.0	h1) Ingresos por Clasificar	0.0	0.0
g3) Bienes Derivados de Embargos, Decomisos, Aseguramientos y Dación en Pago	0.0	0.0	h2) Recaudación por Participar	0.0	0.0
g4) Adquisición con Fondos de Terceros	0.0	0.0	h3) Otros Pasivos Circulantes	0.0	0.0
IA. Total de Activos Circulantes (IA = a + b + c + d + e + f + g)	**132,814.6**	**264,097.9**	**IIA. Total de Pasivos Circulantes (IIA = a + b + c + d + e + f + g + h)**	**86,848.3**	**61,253.6**

Activo No Circulante			**Pasivo No Circulante**		
a. Inversiones Financieras a Largo Plazo	0.0	0.0	a. Cuentas por Pagar a Largo Plazo	0.0	0.0
b. Derechos a Recibir Efectivo o Equivalentes a Largo Plazo	0.0	0.0	b. Documentos por Pagar a Largo Plazo	0.0	0.0
c. Bienes Inmuebles, Infraestructura y Construcciones en Proceso	1,194,766.9	1,201,128.2	c. Deuda Pública a Largo Plazo	0.0	0.0
d. Bienes Muebles	483,119.4	500,936.1	d. Pasivos Diferidos a Largo Plazo	0.0	0.0
e. Activos Intangibles	0.0	0.0	e. Fondos y Bienes de Terceros en Garantía y/o en Administración a Largo Plazo	0.0	0.0
f. Depreciación, Deterioro y Amortización Acumulada de Bienes	-729,967.5	-699,159.2	f. Provisiones a Largo Plazo	0.0	0.0
g. Activos Diferidos	12.0	12.0			
h. Estimación por Pérdida o Deterioro de Activos no Circulantes	0.0	0.0	**IIB. Total de Pasivos No Circulantes (IIB = a + b + c + d + e + f)**	**0.0**	**0.0**
i. Otros Activos no Circulantes	0.0	0.0			
			II. Total del Pasivo (II = IIA + IIB)	**86,848.3**	**61,253.6**
IB. Total de Activos No Circulantes (IB = a + b + c + d + e + f + g + h + i)	**947,930.8**	**1,002,917.1**			
			HACIENDA PÚBLICA/PATRIMONIO		
I. Total del Activo (I = IA + IB)	**1,080,745.4**	**1,267,015.0**			
			IIIA. Hacienda Pública/Patrimonio Contribuido (IIIA = a + b + c)	**439,951.4**	**439,951.4**
			a. Aportaciones	439,951.4	439,951.4
			b. Donaciones de Capital	0.0	0.0
			c. Actualización de la Hacienda Pública/Patrimonio	0.0	0.0
			IIIB. Hacienda Pública/Patrimonio Generado (IIIB = a + b + c + d + e)	**553,945.7**	**765,810.0**
			a. Resultados del Ejercicio (Ahorro/ Desahorro)	-104,750.1	44,046.1
			b. Resultados de Ejercicios Anteriores	487,314.1	546,850.2
			c. Revalúos	171,381.7	174,913.7
			d. Reservas	0.0	0.0
			e. Rectificaciones de Resultados de Ejercicios Anteriores	0.0	0.0
			IIIC. Exceso o Insuficiencia en la Actualización de la Hacienda Pública/Patrimonio (IIIC=a+b)	**0.0**	**0.0**
			a. Resultado por Posición Monetaria	0.0	0.0
			b. Resultado por Tenencia de Activos no Monetarios	0.0	0.0
			III. Total Hacienda Pública/Patrimonio (III = IIIA + IIIB + IIIC)	**993,897.1**	**1,205,761.4**
			IV. Total del Pasivo y Hacienda Pública/Patrimonio (IV = II + III)	**1,080,745.4**	**1,267,015.0**

Colegio de Estudios Científicos y Tecnológicos del Estado de México
Informe Analítico de la Deuda Pública y Otros Pasivos - LDF
Al 31 de Diciembre de 2018 y 2019

Denominación de la Deuda Pública y Otros Pasivos (c)	Saldo al 31 de Diciembre de 2018 (d)	Disposiciones del Período (e)	Amortizaciones del Período (f)	Revaluaciones, Reclasificaciones y Otros Ajustes (g)	Saldo Final del Período (h) h=d+e-f+g	Pago de Intereses del Período (i)	Pago de Comisiones y demás Costos Asociados Durante el Período (j)
1. Deuda Pública (1=A+B)	**0.0**	**0.0**	**0.0**	**0.0**	**0.0**		
A. Corto Plazo (A=a1+a2+a3)	**0.0**	**0.0**	**0.0**	**0.0**	**0.0**		
a1) Instituciones de Crédito							
a2) Títulos y Valores							
a3) Arrendamientos Financieros							
B. Largo Plazo (B=b1+b2+b3)	**0.0**	**0.0**	**0.0**	**0.0**	**0.0**		
b1) Instituciones de Crédito							
b2) Títulos y Valores							
b3) Arrendamientos Financieros							
2. Otros Pasivos	61,253.6				86,848.3		
3. Total de la Deuda Pública y Otros Pasivos (3=1+2)	**61,253.6**	**0.0**	**0.0**	**0.0**	**86,848.3**		
4. Deuda Contingente 1 (Informativo)	**0.0**	**0.0**	**0.0**	**0.0**	**0.0**		
A. Deuda Contingente 1							
B. Deuda Contingente 2							
C. Deuda Contingente XX							
5. Valor de Instrumentos Bono Cupón Cero 2 (Informativo)	**0.0**	**0.0**	**0.0**	**0.0**	**0.0**		
A. Instrumento Bono Cupón Cero 1							
B. Instrumento Bono Cupón Cero 2							
C. Instrumento Bono Cupón Cero XX							

1 Se refiere a cualquier Financiamiento sin fuente o garantía de pago definida, que sea asumida de manera solidaria o subsidiaria por las Entidades Federativas con sus Municipios, organismos descentralizados y empresas de participación estatal mayoritaria y fideicomisos, locales o municipales, y por los Municipios con sus respectivos organismos descentralizados y empresas de participación municipal mayoritaria.
2 Se refiere al valor del Bono Cupón Cero que respalda el pago de los créditos asociados al mismo (Activo).

Obligaciones a Corto Plazo (k)	Monto Contratado (l)	Plazo Pactado (m)	Tasa de Interés (n)	Comisiones y Costos Relacionados (o)	Tasa Efectiva (p)
6. Obligaciones a Corto Plazo (Informativo)					
A. Crédito 1					
B. Crédito 2					
C. Crédito XX					

Colegio de Estudios Científicos y Tecnológicos del Estado de México
Informe Analítico de Obligaciones Diferentes de Financiamientos
Al 31 de Diciembre de 2019
(Miles de Pesos)

Denominación de las Obligaciones Diferentes de Financiamiento (c)	Fecha del Contrato (d)	Fecha de Inicio de Operación del Proyecto (e)	Fecha de Vencimiento (f)	Monto de la Inversión Pactado (g)	Plazo Pactado (h)	Monto Promedio Mensual del Pago de la Contraprestación (i)	Monto Promedio Mensual del Pago de la Contraprestación Correspondiente al Pago de Inversión (j)	Monto Pagado de la Inversión al XX de XXXX de 20XN (k)	Monto Pagado de la Inversión Actualizado al XX de XXXX de 20XN (l)	Saldo Pendiente por Pagar de la Inversión al XX de XXXX de 20XN (m = g – l)
A. Asociaciones Público Privadas (APP's) **(A=a+b+c+d)**				**0.0**		**0.0**	**0.0**			**0.0**
a) APP 1										0.0
b) APP 2										0.0
c) APP 3										0.0
d) APP XX										0.0
B. Otros Instrumentos (B=a+b+c+d)				**0.0**		**0.0**	**0.0**			**0.0**
a) Otro Instrumento 1										0.0
b) Otro Instrumento 2										0.0
c) Otro Instrumento 3										0.0
d) Otro Instrumento XX										
C. Total de Obligaciones Diferentes de Financiamiento (C=A+B)				**0.0**		**0.0**	**0.0**			**0.0**

No Aplica

Colegio de Estudios Científicos y Tecnológicos del Estado de México
Balance Presupuestario
Del 1 de Enero al 31 de Diciembre de 2019
(Miles de Pesos)

Concepto	Estimado / Aprobado	Devengado	Recaudado / Pagado
A. Ingresos Totales (A = A1+A2+A3)	**1,060,084.5**	**1,006,454.3**	**1,006,454.3**
A1. Ingresos de Libre Disposición	1,060,084.5	943,327.7	943,327.7
A2. Transferencias Federales Etiquetadas			
A3. Financiamiento Neto		63,126.6	63,126.6
B. Egresos Presupuestarios[1] (B = B1+B2)	**1,060,084.5**	**1,004,811.8**	**987,437.1**
B1. Gasto No Etiquetado (sin incluir Amortización de la Deuda Pública)	1,060,084.5	1,004,811.8	987,437.1
B2. Gasto Etiquetado (sin incluir Amortización de la Deuda Pública)			
C. Remanentes del Ejercicio Anterior (C = C1 + C2)		**0.0**	**0.0**
C1. Remanentes de Ingresos de Libre Disposición Aplicados en el Período			
C2. Remanentes de Transferencias Federales Etiquetadas Aplicados en el Período			
I. Balance Presupuestario (I = A – B + C)	**0.0**	**1,642.5**	**19,017.2**
II. Balance Presupuestario sin Financiamiento Neto (II = I - A3)	**0.0**	**-61,484.1**	**-44,109.4**
III. Balance Presupuestario sin Financiamiento Neto y sin Remanentes del Ejercicio Anterior (III= II - C)	**0.0**	**-61,484.1**	**-44,109.4**

Concepto	Aprobado	Devengado	Pagado
E. Intereses, Comisiones y Gastos de la Deuda (E = E1+E2)	**0.0**	**0.0**	**0.0**
E1. Intereses, Comisiones y Gastos de la Deuda con Gasto No Etiquetado			
E2. Intereses, Comisiones y Gastos de la Deuda con Gasto Etiquetado			
IV. Balance Primario (IV = III + E)	**0.0**	**-61,484.1**	**-44,109.4**

Concepto	Estimado/ Aprobado	Devengado	Recaudado / Pagado
F. Financiamiento (F = F1 + F2)	**0.0**	**0.0**	**0.0**
F1. Financiamiento con Fuente de Pago de Ingresos de Libre Disposición			
F2. Financiamiento con Fuente de Pago de Transferencias Federales Etiquetadas			
G. Amortización de la Deuda (G = G1 + G2)	**0.0**	**0.0**	**0.0**
G1. Amortización de la Deuda Pública con Gasto No Etiquetado			
G2. Amortización de la Deuda Pública con Gasto Etiquetado			
A3. Financiamiento Neto (A3 = F – G)	**0.0**	**0.0**	**0.0**

Concepto	Estimado/ Aprobado	Devengado	Recaudado / Pagado
A1. Ingresos de Libre Disposición	1,060,084.5	943,327.7	943,327.7
A3.1 Financiamiento Neto con Fuente de Pago de Ingresos de Libre Disposición (A3.1 = F1 – G1)	**0.0**	**63,126.6**	**63,126.6**
F1. Financiamiento con Fuente de Pago de Ingresos de Libre Disposición	0.0	63,126.6	63,126.6
G1. Amortización de la Deuda Pública con Gasto No Etiquetado			
B1. Gasto No Etiquetado (sin incluir Amortización de la Deuda Pública)	1,060,084.5	1,004,811.8	987,437.1
C1. Remanentes de Ingresos de Libre Disposición Aplicados en el Período			
V. Balance Presupuestario de Recursos Disponibles (V = A1 + A3.1 – B 1 + C1)	**0.0**	**1,642.5**	**19,017.2**
VI. Balance Presupuestario de Recursos Disponibles sin Financiamiento Neto (VI = V – A3.1)	**0.0**	**-61,484.1**	**-44,109.4**

Concepto	Estimado/ Aprobado	Devengado	Recaudado / Pagado
A2. Transferencias Federales Etiquetadas	0.0	0.0	0.0
A3.2 Financiamiento Neto con Fuente de Pago de Transferencias Federales Etiquetadas (A3.2 = F2 – G2)	**0.0**	**0.0**	**0.0**
F2. Financiamiento con Fuente de Pago de Transferencias Federales Etiquetadas			
G2. Amortización de la Deuda Pública con Gasto Etiquetado			
B2. Gasto Etiquetado (sin incluir Amortización de la Deuda Pública)	0.0	0.0	0.0
C2. Remanentes de Transferencias Federales Etiquetadas Aplicados en el Período			
VII. Balance Presupuestario de Recursos Etiquetados (VII = A2 + A3.2 – B2 + C2)	**0.0**	**0.0**	**0.0**
VIII. Balance Presupuestario de Recursos Etiquetados sin Financiamiento Neto (VIII = VII – A3.2)	**0.0**	**0.0**	**0.0**

Colegio de Estudios Científicos y Tecnológicos del Estado de México
Estado Analítico de Ingresos Detallado - LDF
Del 1 de Enero al 31 de Diciembre de 2019
(Miles de Pesos)

Concepto	Ingreso					Diferencia
	Estimado	Ampliaciones/ (Reducciones)	Modificado	Devengado	Recaudado	
Ingresos de Libre Disposición			0.0			0.0
A. Impuestos			0.0			0.0
B. Cuotas y Aportaciones de Seguridad Social			0.0			0.0
C. Contribuciones de Mejoras			0.0			0.0
D. Derechos			0.0			0.0
E. Productos			0.0	13,691.2	13,691.2	-13,691.2
F. Aprovechamientos			0.0			0.0
G. Ingresos por Ventas de Bienes y Servicios	78,281.5	-77,201.8	1,079.7	1,573.0	1,573.0	-493.3
H. Participaciones (H=h1+h2+h3+h4+h5+h6+h7+h8+h9+h10+h11)	**0.0**	**0.0**	**0.0**	**0.0**	**0.0**	**0.0**
h1) Fondo General de Participaciones			0.0			0.0
h2) Fondo de Fomento Municipal			0.0			0.0
h3) Fondo de Fiscalización y Recaudación			0.0			0.0
h4) Fondo de Compensación			0.0			0.0
h5) Fondo de Extracción de Hidrocarburos			0.0			0.0
h6) Impuesto Especial Sobre Producción y Servicios			0.0			0.0
h7) 0.136% de la Recaudación Federal Participable			0.0			0.0
h8) 3.17% Sobre Extracción de Petróleo			0.0			0.0
h9) Gasolinas y Diésel			0.0			0.0
h10) Fondo del Impuesto Sobre la Renta			0.0			0.0
h11) Fondo de Estabilización de los Ingresos de las Entidades Federativas			0.0			0.0
I. Incentivos Derivados de la Colaboración Fiscal (I=i1+i2+i3+i4+i5)	**0.0**	**0.0**	**0.0**	**0.0**	**0.0**	**0.0**
i1) Tenencia o Uso de Vehículos			0.0			0.0
i2) Fondo de Compensación ISAN			0.0			0.0
i3) Impuesto Sobre Automóviles Nuevos			0.0			0.0
i4) Fondo de Compensación de Repecos-Intermedios			0.0			0.0
i5) Otros Incentivos Económicos			0.0			0.0
J. Transferencias	**981,803.0**	**146,235.8**	**1,128,038.8**	**928,063.5**	**928,063.5**	**199,975.3**
K. Convenios	**0.0**	**0.0**	**0.0**	**0.0**	**0.0**	**0.0**
k1) Otros Convenios y Subsidios			0.0			0.0
L. Otros Ingresos de Libre Disposición (L=l1+l2)	**0.0**	**0.0**	**0.0**	**0.0**	**0.0**	**0.0**
l1) Participaciones en Ingresos Locales			0.0			0.0
l2) Otros Ingresos de Libre Disposición			0.0			0.0
			0.0			0.0
I. Total de Ingresos de Libre Disposición (I=A+B+C+D+E+F+G+H+I+J+K+L)	**1,060,084.5**	**69,034.0**	**1,129,118.5**	**943,327.7**	**943,327.7**	**185,790.8**
Ingresos Excedentes de Ingresos de Libre Disposición			0.0			0.0
Transferencias Federales Etiquetadas			0.0			0.0
A. Aportaciones (A=a1+a2+a3+a4+a5+a6+a7+a8)	**0.0**	**0.0**	**0.0**	**0.0**	**0.0**	**0.0**
a1) Fondo de Aportaciones para la Nómina Educativa y Gasto Operativo			0.0			0.0
a2) Fondo de Aportaciones para los Servicios de Salud			0.0			0.0
a3) Fondo de Aportaciones para la Infraestructura Social			0.0			0.0
a4) Fondo de Aportaciones para el Fortalecimiento de los Municipios y de las Demarcaciones Territoriales del Distrito Federal			0.0			0.0
a5) Fondo de Aportaciones Múltiples			0.0			0.0
a6) Fondo de Aportaciones para la Educación Tecnológica y de Adultos			0.0			0.0
a7) Fondo de Aportaciones para la Seguridad Pública de los Estados y del Distrito Federal			0.0			0.0
a8) Fondo de Aportaciones para el Fortalecimiento de las Entidades Federativas			0.0			0.0
B. Convenios (B=b1+b2+b3+b4)	**0.0**	**0.0**	**0.0**	**0.0**	**0.0**	**0.0**
b1) Convenios de Protección Social en Salud			0.0			0.0
b2) Convenios de Descentralización			0.0			0.0
b3) Convenios de Reasignación			0.0			0.0
b4) Otros Convenios y Subsidios			0.0			0.0
C. Fondos Distintos de Aportaciones (C=c1+c2)	**0.0**	**0.0**	**0.0**	**0.0**	**0.0**	**0.0**
c1) Fondo para Entidades Federativas y Municipios Productores de Hidrocarburos			0.0			0.0
c2) Fondo Minero			0.0			0.0
D. Transferencias, Subsidios y Subvenciones, y Pensiones y Jubilaciones			0.0			0.0
E. Otras Transferencias Federales Etiquetadas			0.0			0.0
II. Total de Transferencias Federales Etiquetadas (II = A + B + C + D + E)	**0.0**	**0.0**	**0.0**	**0.0**	**0.0**	**0.0**
III. Ingresos Derivados de Financiamientos (III = A)	**0.0**	**31,802.6**	**31,802.6**	**63,126.6**	**63,126.6**	**-31,324.0**
A. Ingresos Derivados de Financiamientos	0.0	31,802.6	31,802.6	63,126.6	63,126.6	-31,324.0
IV. Total de Ingresos (IV = I + II + III)	**1,060,084.5**	**100,836.6**	**1,160,921.1**	**1,006,454.3**	**1,006,454.3**	**154,466.8**
Datos Informativos			0.0			0.0
1. Ingresos Derivados de Financiamientos con Fuente de Pago de Ingresos de Libre Disposición			0.0			0.0
2. Ingresos Derivados de Financiamientos con Fuente de Pago de Transferencias Federales Etiquetadas			0.0			0.0
3. Ingresos Derivados de Financiamientos (3 = 1 + 2)	**0.0**	**0.0**	**0.0**	**0.0**	**0.0**	**0.0**

Colegio de Estudios Científicos y Tecnológicos del Estado de México
Estado Analítico del Ejercicio del Presupuesto de Egresos Detallado - LDF
Clasificación por Objeto del Gasto (Capítulo y Concepto)
Del 1 de Enero al 31 de Diciembre de 2019
(Miles de Pesos)

Concepto	Egresos					Subejercicio
	Aprobado	Ampliaciones/ (Reducciones)	Modificado	Devengado	Pagado	
I. Gasto No Etiquetado (I=A+B+C+D+E+F+G+H+I)	**1,060,084.5**	**100,836.6**	**1,160,921.1**	**1,004,811.8**	**987,437.1**	**156,109.3**
A. Servicios Personales (A=a1+a2+a3+a4+a5+a6+a7)	**879,076.7**	**38,341.4**	**917,418.1**	**792,871.8**	**792,871.8**	**124,546.3**
a1) Remuneraciones al Personal de Carácter Permanente	417,584.7	-20,893.3	396,691.4	381,325.1	381,325.1	15,366.3
a2) Remuneraciones al Personal de Carácter Transitorio	6,970.4	-1,928.3	5,042.1	3,670.5	3,670.5	1,371.6
a3) Remuneraciones Adicionales y Especiales	281,164.8	37,152.9	318,317.7	235,553.4	235,553.4	82,764.3
a4) Seguridad Social	114,106.1	5,584.1	119,690.2	104,298.2	104,298.2	15,392.0
a5) Otras Prestaciones Sociales y Económicas	53,829.2	19,005.0	72,834.2	65,045.4	65,045.4	7,788.8
a6) Previsiones	0.0	0.0	0.0	0.0	0.0	0.0
a7) Pago de Estímulos a Servidores Públicos	5,421.5	-579.0	4,842.5	2,979.2	2,979.2	1,863.3
B. Materiales y Suministros (B=b1+b2+b3+b4+b5+b6+b7+b8+b9)	**36,840.7**	**93.8**	**36,934.5**	**33,855.2**	**33,378.0**	**3,079.3**
b1) Materiales de Administración, Emisión de Documentos y Artículos Oficiales	19,336.8	-2,828.7	16,508.1	15,565.9	15,556.1	942.2
b2) Alimentos y Utensilios	0.0	27.1	27.1	26.5	26.5	0.6
b3) Materias Primas y Materiales de Producción y Comercialización	137.4	-0.7	136.7	84.0	84.0	52.7
b4) Materiales y Artículos de Construcción y de Reparación	7,972.9	-204.5	7,768.4	6,908.8	6,441.9	859.6
b5) Productos Químicos, Farmacéuticos y de Laboratorio	907.1	-107.6	799.5	765.2	765.2	34.3
b6) Combustibles, Lubricantes y Aditivos	3,840.0	19.7	3,859.7	3,606.4	3,606.4	253.3
b7) Vestuario, Blancos, Prendas de Protección y Artículos Deportivos	1,934.0	633.3	2,567.3	2,490.6	2,490.6	76.7
b8) Materiales y Suministros Para Seguridad	0.0	0.0	0.0	0.0	0.0	0.0
b9) Herramientas, Refacciones y Accesorios Menores	2,712.5	2,555.2	5,267.7	4,407.8	4,407.3	859.9
C. Servicios Generales (C=c1+c2+c3+c4+c5+c6+c7+c8+c9)	**123,173.7**	**30,454.5**	**153,628.2**	**140,137.0**	**130,946.7**	**13,491.2**
c1) Servicios Básicos	16,440.8	2,673.5	19,114.3	17,355.9	17,337.8	1,758.4
c2) Servicios de Arrendamiento	1,580.0	-571.7	1,008.3	867.5	867.5	140.8
c3) Servicios Profesionales, Científicos, Técnicos y Otros Servicios	40,928.0	18,237.7	59,165.7	55,333.6	52,861.1	3,832.1
c4) Servicios Financieros, Bancarios y Comerciales	6,437.5	-115.4	6,322.1	6,322.1	6,278.8	0.0
c5) Servicios de Instalación, Reparación, Mantenimiento y Conservación	17,480.9	12,328.5	29,809.4	29,660.3	23,073.6	149.1
c6) Servicios de Comunicación Social y Publicidad	9.0	2,378.2	2,387.2	2,354.2	2,354.2	33.0
c7) Servicios de Traslado y Viáticos	7,027.0	-1,207.4	5,819.6	4,757.8	4,725.0	1,061.8
c8) Servicios Oficiales	1,160.7	-175.6	985.1	684.0	684.0	301.1
c9) Otros Servicios Generales	32,109.8	-3,093.3	29,016.5	22,801.6	22,764.7	6,214.9
D. Transferencias, Asignaciones, Subsidios y Otras Ayudas (D=d1+d2+d3+d4+d5+d6+d7+d8+d9)	**12,050.7**	**0.0**	**12,050.7**	**2,397.5**	**2,397.5**	**9,653.2**
d1) Transferencias Internas y Asignaciones al Sector Público	0.0	0.0	0.0	0.0	0.0	0.0
d2) Transferencias al Resto del Sector Público	0.0	0.0	0.0	0.0	0.0	0.0
d3) Subsidios y Subvenciones	5,000.0	-24.5	4,975.5	0.0	0.0	4,975.5
d4) Ayudas Sociales	7,050.7	24.5	7,075.2	2,397.5	2,397.5	4,677.7
d5) Pensiones y Jubilaciones	0.0	0.0	0.0	0.0	0.0	0.0
d6) Transferencias a Fideicomisos, Mandatos y Otros Análogos	0.0	0.0	0.0	0.0	0.0	0.0
d7) Transferencias a la Seguridad Social	0.0	0.0	0.0	0.0	0.0	0.0
d8) Donativos	0.0	0.0	0.0	0.0	0.0	0.0
d9) Transferencias al Exterior	0.0	0.0	0.0	0.0	0.0	0.0
E. Bienes Muebles, Inmuebles e Intangibles (E=e1+e2+e3+e4+e5+e6+e7+e8+e9)	**8,942.7**	**144.3**	**9,087.0**	**8,935.7**	**1,228.5**	**151.3**
e1) Mobiliario y Equipo de Administración	8,942.7	-1,910.6	7,032.1	6,957.5	1,076.2	74.6
e2) Mobiliario y Equipo Educacional y Recreativo	0.0	76.7	76.7	0.0	0.0	76.7
e3) Equipo e Instrumental Médico y de Laboratorio	0.0	0.0	0.0	0.0	0.0	0.0
e4) Vehículos y Equipo de Transporte	0.0	0.0	0.0	0.0	0.0	0.0
e5) Equipo de Defensa y Seguridad	0.0	0.0	0.0	0.0	0.0	0.0
e6) Maquinaria, Otros Equipos y Herramientas	0.0	152.3	152.3	152.3	152.3	0.0
e7) Activos Biológicos	0.0	0.0	0.0	0.0	0.0	0.0
e8) Bienes Inmuebles	0.0	0.0	0.0	0.0	0.0	0.0
e9) Activos Intangibles	0.0	1,825.9	1,825.9	1,825.9	0.0	0.0
F. Inversión Pública (F=f1+f2+f3)	**0.0**	**0.0**	**0.0**	**0.0**	**0.0**	**0.0**
f1) Obra Pública en Bienes de Dominio Público	0.0	0.0	0.0	0.0	0.0	0.0
f2) Obra Pública en Bienes Propios	0.0	0.0	0.0	0.0	0.0	0.0
f3) Proyectos Productivos y Acciones de Fomento	0.0	0.0	0.0	0.0	0.0	0.0
G. Inversiones Financieras y Otras Provisiones (G=g1+g2+g3+g4+g5+g6+g7)	**0.0**	**0.0**	**0.0**	**0.0**	**0.0**	**0.0**
g1) Inversiones Para el Fomento de Actividades Productivas	0.0	0.0	0.0	0.0	0.0	0.0
g2) Acciones y Participaciones de Capital	0.0	0.0	0.0	0.0	0.0	0.0
g3) Compra de Títulos y Valores	0.0	0.0	0.0	0.0	0.0	0.0
g4) Concesión de Préstamos	0.0	0.0	0.0	0.0	0.0	0.0
g5) Inversiones en Fideicomisos, Mandatos y Otros Análogos	0.0	0.0	0.0	0.0	0.0	0.0
Fideicomiso de Desastres Naturales (Informativo)	0.0	0.0	0.0	0.0	0.0	0.0
g6) Otras Inversiones Financieras	0.0	0.0	0.0	0.0	0.0	0.0
g7) Provisiones para Contingencias y Otras Erogaciones Especiales	0.0	0.0	0.0	0.0	0.0	0.0
H. Participaciones y Aportaciones (H=h1+h2+h3)	**0.0**	**0.0**	**0.0**	**0.0**	**0.0**	**0.0**
h1) Participaciones	0.0	0.0	0.0	0.0	0.0	0.0
h2) Aportaciones	0.0	0.0	0.0	0.0	0.0	0.0
h3) Convenios	0.0	0.0	0.0	0.0	0.0	0.0
I. Deuda Pública (I=i1+i2+i3+i4+i5+i6+i7)	**0.0**	**31,802.6**	**31,802.6**	**26,614.6**	**26,614.6**	**5,188.0**
i1) Amortización de la Deuda Pública	0.0	0.0	0.0	0.0	0.0	0.0
i2) Intereses de la Deuda Pública	0.0	0.0	0.0	0.0	0.0	0.0
i3) Comisiones de la Deuda Pública	0.0	0.0	0.0	0.0	0.0	0.0
i4) Gastos de la Deuda Pública	0.0	0.0	0.0	0.0	0.0	0.0
i5) Costo por Coberturas	0.0	0.0	0.0	0.0	0.0	0.0
i6) Apoyos Financieros	0.0	0.0	0.0	0.0	0.0	0.0
i7) Adeudos de Ejercicios Fiscales Anteriores (ADEFAS)	0.0	31,802.6	31,802.6	26,614.6	26,614.6	5,188.0

Concepto	Egresos					Subejercicio
	Aprobado	Ampliaciones/ (Reducciones)	Modificado	Devengado	Pagado	
II. Gasto Etiquetado (II=A+B+C+D+E+F+G+H+I)	**0.0**	**0.0**	**0.0**	**0.0**	**0.0**	**0.0**
A. Servicios Personales (A=a1+a2+a3+a4+a5+a6+a7)	**0.0**	**0.0**	**0.0**	**0.0**	**0.0**	**0.0**
a1) Remuneraciones al Personal de Carácter Permanente			0.0			0.0
a2) Remuneraciones al Personal de Carácter Transitorio			0.0			0.0
a3) Remuneraciones Adicionales y Especiales			0.0			0.0
a4) Seguridad Social			0.0			0.0
a5) Otras Prestaciones Sociales y Económicas			0.0			0.0
a6) Previsiones			0.0			0.0
a7) Pago de Estímulos a Servidores Públicos			0.0			0.0
B. Materiales y Suministros (B=b1+b2+b3+b4+b5+b6+b7+b8+b9)	**0.0**	**0.0**	**0.0**	**0.0**	**0.0**	**0.0**
b1) Materiales de Administración, Emisión de Documentos y Artículos Oficiales			0.0			0.0
b2) Alimentos y Utensilios			0.0			0.0
b3) Materias Primas y Materiales de Producción y Comercialización			0.0			0.0
b4) Materiales y Artículos de Construcción y de Reparación			0.0			0.0
b5) Productos Químicos, Farmacéuticos y de Laboratorio			0.0			0.0
b6) Combustibles, Lubricantes y Aditivos			0.0			0.0
b7) Vestuario, Blancos, Prendas de Protección y Artículos Deportivos			0.0			0.0
b8) Materiales y Suministros Para Seguridad			0.0			0.0
b9) Herramientas, Refacciones y Accesorios Menores			0.0			0.0
C. Servicios Generales (C=c1+c2+c3+c4+c5+c6+c7+c8+c9)	**0.0**	**0.0**	**0.0**	**0.0**	**0.0**	**0.0**
c1) Servicios Básicos			0.0			0.0
c2) Servicios de Arrendamiento			0.0			0.0
c3) Servicios Profesionales, Científicos, Técnicos y Otros Servicios			0.0			0.0
c4) Servicios Financieros, Bancarios y Comerciales			0.0			0.0
c5) Servicios de Instalación, Reparación, Mantenimiento y Conservación			0.0			0.0
c6) Servicios de Comunicación Social y Publicidad			0.0			0.0
c7) Servicios de Traslado y Viáticos			0.0			0.0
c8) Servicios Oficiales			0.0			0.0
c9) Otros Servicios Generales			0.0			0.0
D. Transferencias, Asignaciones, Subsidios y Otras Ayudas (D=d1+d2+d3+d4+d5+d6+d7+d8+d9)	**0.0**	**0.0**	**0.0**	**0.0**	**0.0**	**0.0**
d1) Transferencias Internas y Asignaciones al Sector Público			0.0			0.0
d2) Transferencias al Resto del Sector Público			0.0			0.0
d3) Subsidios y Subvenciones			0.0			0.0
d4) Ayudas Sociales			0.0			0.0
d5) Pensiones y Jubilaciones			0.0			0.0
d6) Transferencias a Fideicomisos, Mandatos y Otros Análogos			0.0			0.0
d7) Transferencias a la Seguridad Social			0.0			0.0
d8) Donativos			0.0			0.0
d9) Transferencias al Exterior			0.0			0.0
E. Bienes Muebles, Inmuebles e Intangibles (E=e1+e2+e3+e4+e5+e6+e7+e8+e9)	**0.0**	**0.0**	**0.0**	**0.0**	**0.0**	**0.0**
e1) Mobiliario y Equipo de Administración			0.0			0.0
e2) Mobiliario y Equipo Educacional y Recreativo			0.0			0.0
e3) Equipo e Instrumental Médico y de Laboratorio			0.0			0.0
e4) Vehículos y Equipo de Transporte			0.0			0.0
e5) Equipo de Defensa y Seguridad			0.0			0.0
e6) Maquinaria, Otros Equipos y Herramientas			0.0			0.0
e7) Activos Biológicos			0.0			0.0
e8) Bienes Inmuebles			0.0			0.0
e9) Activos Intangibles			0.0			0.0
F. Inversión Pública (F=f1+f2+f3)	**0.0**	**0.0**	**0.0**	**0.0**	**0.0**	**0.0**
f1) Obra Pública en Bienes de Dominio Público			0.0			0.0
f2) Obra Pública en Bienes Propios			0.0			0.0
f3) Proyectos Productivos y Acciones de Fomento			0.0			0.0
G. Inversiones Financieras y Otras Provisiones (G=g1+g2+g3+g4+g5+g6+g7)	**0.0**	**0.0**	**0.0**	**0.0**	**0.0**	**0.0**
g1) Inversiones Para el Fomento de Actividades Productivas			0.0			0.0
g2) Acciones y Participaciones de Capital			0.0			0.0
g3) Compra de Títulos y Valores			0.0			0.0
g4) Concesión de Préstamos			0.0			0.0
g5) Inversiones en Fideicomisos, Mandatos y Otros Análogos			0.0			0.0
Fideicomiso de Desastres Naturales (Informativo)			0.0			0.0
g6) Otras Inversiones Financieras			0.0			0.0
g7) Provisiones para Contingencias y Otras Erogaciones Especiales			0.0			0.0
H. Participaciones y Aportaciones (H=h1+h2+h3)	**0.0**	**0.0**	**0.0**	**0.0**	**0.0**	**0.0**
h1) Participaciones			0.0			0.0
h2) Aportaciones			0.0			0.0
h3) Convenios			0.0			0.0
I. Deuda Pública (I=i1+i2+i3+i4+i5+i6+i7)	**0.0**	**0.0**	**0.0**	**0.0**	**0.0**	**0.0**
i1) Amortización de la Deuda Pública			0.0			0.0
i2) Intereses de la Deuda Pública			0.0			0.0
i3) Comisiones de la Deuda Pública			0.0			0.0
i4) Gastos de la Deuda Pública			0.0			0.0
i5) Costo por Coberturas			0.0			0.0
i6) Apoyos Financieros			0.0			0.0
i7) Adeudos de Ejercicios Fiscales Anteriores (ADEFAS)			0.0			0.0
			0.0			0.0
III. Total de Egresos (III = I + II)	**1,060,084.5**	**100,836.6**	**1,160,921.1**	**1,004,811.8**	**987,437.1**	**156,109.3**

Colegio de Estudios Científicos y Tecnológicos del Estado de México
Estado Analítico del Ejercicio del Presupuesto de Egresos Detallado
Clasificación Administrativa
Del 1 de Enero al 31 de Diciembre de 2019
(Miles de Pesos)

Concepto ©	Egresos					Subejercicio
	Aprobado	Ampliaciones/ (Reducciones)	Modificado	Devengado	Pagado	
I. Gasto No Etiquetado (I=A+B+C+D+E+F+G+H)	**1,060,084.5**	**100,836.6**	**1,160,921.1**	**1,004,811.8**	**987,437.1**	**156,109.3**
210C04 Colegio de Estudios Científicos y Tecnológicos del Estado de México	1,060,084.5	100,836.6	1,160,921.1	1,004,811.8	987,437.1	156,109.3
II. Gasto Etiquetado (II=A+B+C+D+E+F+G+H)	**0.0**	**0.0**	**0.0**	**0.0**	**0.0**	**0.0**
III. Total de Egresos (III = I + II)	**1,060,084.5**	**100,836.6**	**1,160,921.1**	**1,004,811.8**	**987,437.1**	**156,109.3**

Colegio de Estudios Científicos y Tecnológicos del Estado de México
Estado Analítico del Ejercicio del Presupuesto de Egresos Detallado
Clasificación Funcional (Finalidad y Función)
Del 1 de Enero al 31 de Diciembre de 2019
(Miles de Pesos)

Concepto (c)	Egresos					Subejercicio
	Aprobado (d)	Ampliaciones/ (Reducciones)	Modificado	Devengado	Pagado	
I. Gasto no Etiquetado (I=A+B+C+D)	**1,060,084.5**	**100,836.6**	**1,160,921.1**	**1,004,811.8**	**987,437.1**	**156,109.3**
A. Gobierno (A=a1+a2+a3+a4+a5+a6+a7+a8)	**5,110.9**	**0.0**	**5,110.9**	**4,748.4**	**4,748.4**	**362.5**
a1) Legislación			0.0			0.0
a2) Justicia			0.0			0.0
a3) Coordinación de la Política de Gobierno	5,110.9	0.0	5,110.9	4,748.4	4,748.4	362.5
a4) Relaciones Exteriores			0.0			0.0
a5) Asuntos Financieros y Hacendarios			0.0			0.0
a6) Seguridad Nacional			0.0			0.0
a7) Asuntos de Orden Público y de Seguridad Interior			0.0			0.0
a8) Otros Servicios Generales			0.0			0.0
B. Desarrollo Social (B=b1+b2+b3+b4+b5+b6+b7)	**1,054,973.6**	**69,034.0**	**1,124,007.6**	**973,448.8**	**956,074.1**	**150,558.8**
b1) Protección Ambiental			0.0			0.0
b2) Vivienda y Servicios a la Comunidad			0.0			0.0
b3) Salud			0.0			0.0
b4) Recreación, Cultura y Otras Manifestaciones Sociales			0.0			0.0
b5) Educación	1,054,973.6	69,034.0	1,124,007.6	973,448.8	956,074.1	150,558.8
b6) Protección Social			0.0			0.0
b7) Otros Asuntos Sociales			0.0			0.0
C. Desarrollo Económico (C=c1+c2+c3+c4+c5+c6+c7+c8+c9)	**0.0**	**0.0**	**0.0**	**0.0**	**0.0**	**0.0**
c1) Asuntos Económicos, Comerciales y Laborales en General			0.0			0.0
c2) Agropecuaria, Silvicultura, Pesca y Caza			0.0			0.0
c3) Combustibles y Energía			0.0			0.0
c4) Minería, Manufacturas y Construcción			0.0			0.0
c5) Transporte			0.0			0.0
c6) Comunicaciones			0.0			0.0
c7) Turismo			0.0			0.0
c8) Ciencia, Tecnología e Innovación			0.0			0.0
c9) Otras Industrias y Otros Asuntos Económicos			0.0			0.0
D. Otras no Clasificadas en Funciones Anteriores (D=d1+d2+d3+d4)	**0.0**	**31,802.6**	**31,802.6**	**26,614.6**	**26,614.6**	**5,188.0**
d1) Transacciones de la Deuda Publica / Costo Financiero de la Deuda			0.0			0.0
d2) Transferencias, Participaciones y Aportaciones Entre Diferentes Niveles y Órdenes de Gobierno			0.0			0.0
d3) Saneamiento del Sistema Financiero			0.0			0.0
d4) Adeudos de Ejercicios Fiscales Anteriores	0.0	31,802.6	31,802.6	26,614.6	26,614.6	5,188.0
II. Gasto Etiquetado (II=A+B+C+D)	**0.0**	**0.0**	**0.0**	**0.0**	**0.0**	**0.0**
A. Gobierno (A=a1+a2+a3+a4+a5+a6+a7+a8)	**0.0**	**0.0**	**0.0**	**0.0**	**0.0**	**0.0**
a1) Legislación			0.0			0.0
a2) Justicia			0.0			0.0
a3) Coordinación de la Política de Gobierno			0.0			0.0
a4) Relaciones Exteriores			0.0			0.0
a5) Asuntos Financieros y Hacendarios			0.0			0.0
a6) Seguridad Nacional			0.0			0.0
a7) Asuntos de Orden Público y de Seguridad Interior			0.0			0.0
a8) Otros Servicios Generales			0.0			0.0
B. Desarrollo Social (B=b1+b2+b3+b4+b5+b6+b7)	**0.0**	**0.0**	**0.0**	**0.0**	**0.0**	**0.0**
b1) Protección Ambiental			0.0			0.0
b2) Vivienda y Servicios a la Comunidad			0.0			0.0
b3) Salud			0.0			0.0
b4) Recreación, Cultura y Otras Manifestaciones Sociales			0.0			0.0
b5) Educación			0.0			0.0
b6) Protección Social			0.0			0.0
b7) Otros Asuntos Sociales			0.0			0.0
C. Desarrollo Económico (C=c1+c2+c3+c4+c5+c6+c7+c8+c9)	**0.0**	**0.0**	**0.0**	**0.0**	**0.0**	**0.0**
c1) Asuntos Económicos, Comerciales y Laborales en General			0.0			0.0
c2) Agropecuaria, Silvicultura, Pesca y Caza			0.0			0.0
c3) Combustibles y Energía			0.0			0.0
c4) Minería, Manufacturas y Construcción			0.0			0.0
c5) Transporte			0.0			0.0
c6) Comunicaciones			0.0			0.0
c7) Turismo			0.0			0.0
c8) Ciencia, Tecnología e Innovación			0.0			0.0
c9) Otras Industrias y Otros Asuntos Económicos			0.0			0.0
D. Otras no Clasificadas en Funciones Anteriores (D=d1+d2+d3+d4)	**0.0**	**0.0**	**0.0**	**0.0**	**0.0**	**0.0**
d1) Transacciones de la Deuda Pública / Costo Financiero de la Deuda			0.0			0.0
d2) Transferencias, Participaciones y Aportaciones Entre Diferentes Niveles y Órdenes de Gobierno			0.0			0.0
d3) Saneamiento del Sistema Financiero			0.0			0.0
d4) Adeudos de Ejercicios Fiscales Anteriores			0.0			0.0
III. Total de Egresos (III = I + II)	**1,060,084.5**	**100,836.6**	**1,160,921.1**	**1,004,811.8**	**987,437.1**	**156,109.3**

Colegio de Estudios Científicos y Tecnológicos del Estado de México
Estado Analítico del Ejercicio del Presupuesto de Egresos Detallado
Clasificación de Servicios Personales por Categoría
Del 1 de Enero al 31 de Diciembre de 2019
(Miles de Pesos)

Concepto (c)	Egresos					Subejercicio
	Aprobado	Ampliaciones/ (Reducciones)	Modificado	Devengado	Pagado	
I. Gasto no Etiquetado (I=A+B+C+D+E+F)	**879,076.7**	**38,341.4**	**917,418.1**	**792,871.8**	**792,871.8**	**124,546.3**
A. Personal Administrativo y de Servicio Público	879,076.7	38,341.4	917,418.1	792,871.8	792,871.8	124,546.3
B. Magisterio			0.0			0.0
C. Servicios de Salud (C=c1+c2)	**0.0**	**0.0**	**0.0**	**0.0**	**0.0**	**0.0**
c1) Personal Administrativo			0.0			0.0
c2) Personal Médico, Paramédico y afín			0.0			0.0
D. Seguridad Pública			0.0			0.0
E. Gastos asociados a la implementación de nuevas leyes federales o reformas a las mismas (E = e1 + e2)	**0.0**	**0.0**	**0.0**	**0.0**	**0.0**	**0.0**
e1) Nombre del Programa o Ley 1			0.0			0.0
e2) Nombre del Programa o Ley 2			0.0			0.0
F. Sentencias laborales definitivas			0.0			0.0
			0.0			0.0
II. Gasto Etiquetado (II=A+B+C+D+E+F)	**0.0**	**0.0**	**0.0**	**0.0**	**0.0**	**0.0**
A. Personal Administrativo y de Servicio Público			0.0			0.0
B. Magisterio			0.0			0.0
C. Servicios de Salud (C=c1+c2)	**0.0**	**0.0**	**0.0**	**0.0**	**0.0**	**0.0**
c1) Personal Administrativo			0.0			0.0
c2) Personal Médico, Paramédico y afín			0.0			0.0
D. Seguridad Pública			0.0			0.0
E. Gastos asociados a la implementación de nuevas leyes federales o reformas a las mismas (E = e1 + e2)	**0.0**	**0.0**	**0.0**	**0.0**	**0.0**	**0.0**
e1) Nombre del Programa o Ley 1			0.0			0.0
e2) Nombre del Programa o Ley 2			0.0			0.0
F. Sentencias laborales definitivas			0.0			0.0
III. Total del Gasto en Servicios Personales (III = I + II)	**879,076.7**	**38,341.4**	**917,418.1**	**792,871.8**	**792,871.8**	**124,546.3**