

TECNOLÓGICO DE ESTUDIOS  
SUPERIORES DE HUIXQUILUCAN

TESH



CONTENIDO	PÁGINA
<b>I. INFORMACIÓN CONTABLE</b>	
ESTADO DE SITUACIÓN FINANCIERA	5
ESTADO DE ACTIVIDADES	6
ESTADO DE VARIACIÓN EN LA HACIENDA PÚBLICA	7
ESTADO DE CAMBIOS EN LA SITUACIÓN FINANCIERA	8
ESTADO DE FLUJOS DE EFECTIVO	9
ESTADO ANALÍTICO DEL ACTIVO	10
ESTADO ANALÍTICO DE LA DEUDA Y OTROS PASIVOS	11
NOTAS A LOS ESTADOS FINANCIEROS	12
<b>II. INFORMACIÓN PRESUPUESTARIA</b>	25
<b>III. INFORMACIÓN PROGRAMÁTICA</b>	39
<b>IV. ANEXOS ESTABLECIDOS EN DIFERENTES ORDENAMIENTOS</b>	49
<b>V. FORMATOS PARA EL CUMPLIMIENTO DE LA LEY DE DISCIPLINA FINANCIERA DE LAS ENTIDADES FEDERATIVAS Y LOS MUNICIPIOS</b>	53



T E S H

Tecnológico de Estudios Superiores de Huixquilucan  
Estado de Situación Financiera  
Al 31 de Diciembre de 2019 y 2018  
(Miles de Pesos)

CONCEPTO	Año		CONCEPTO	Año	
	2019	2018		2019	2018
<b>ACTIVO</b>			<b>PASIVO</b>		
<b>Activo Circulante</b>			<b>Pasivo Circulante</b>		
Efectivo y Equivalentes	34,170.3	34,538.8	Cuentas por Pagar a Corto Plazo	9,519.3	13,956.3
Derechos a Recibir Efectivo o Equivalentes		3,429.6	Documentos por Pagar a Corto Plazo		
Derechos a Recibir Bienes o Servicios			Porción a Corto Plazo de la Deuda Pública a Largo Plazo		
Inventarios			Títulos y Valores a Corto Plazo		
Almacenes			Pasivos Diferidos a Corto Plazo		
Estimación por Pérdida o Deterioro de Activos Circulantes			Fondos y Bienes de Terceros en Garantía y/o Administración a Corto Plazo		10.8
Otros Activos Circulantes			Provisiones a Corto Plazo		
			Otros Pasivos a Corto Plazo		
<b>Total de Activos Circulantes</b>	<b>34,170.3</b>	<b>37,968.4</b>	<b>Total de Pasivos Circulantes</b>	<b>9,519.3</b>	<b>13,967.1</b>
<b>Activo No Circulante</b>			<b>Pasivo No Circulante</b>		
Inversiones Financieras a Largo Plazo			Cuentas por Pagar a Largo Plazo		
Derechos a Recibir Efectivo o Equivalentes a Largo Plazo			Documentos por Pagar a Largo Plazo		
Bienes Inmuebles, Infraestructura y Construcciones en Proceso	104,689.7	104,689.7	Deuda Pública a Largo Plazo		
Bienes Muebles	51,198.8	47,210.8	Pasivos Diferidos a Largo Plazo		
Activos Intangibles			Fondos y Bienes de Terceros en Garantía y/o en Administración a Largo Plazo		
Depreciación, Deterioro y Amortización Acumulada de Bienes	-41,354.8	-36,378.2	Provisiones a Largo Plazo		
Activos Diferidos	1.5	1.5			
Estimación por Pérdida o Deterioro de Activos no Circulantes			<b>Total de Pasivos No Circulantes</b>		
Otros Activos no Circulantes					
<b>Total de Activos No Circulantes</b>	<b>114,636.2</b>	<b>116,523.8</b>	<b>Total del Pasivo</b>	<b>9,519.3</b>	<b>13,967.1</b>
<b>Total del Activo</b>	<b>148,706.5</b>	<b>153,492.2</b>	<b>HACIENDA PÚBLICA/ PATRIMONIO</b>		
			<b>Hacienda Pública/Patrimonio Contribuido</b>	<b>16,591.2</b>	<b>16,591.2</b>
			Aportaciones	16,591.2	16,591.2
			Donaciones de Capital		
			Actualización de la Hacienda Pública / Patrimonio		
			<b>Hacienda Pública/Patrimonio Generado</b>	<b>122,596.0</b>	<b>122,933.9</b>
			Resultados del Ejercicio (Ahorro / Desahorro)	-338.9	4,024.4
			Resultados de Ejercicios Anteriores	119,149.7	115,125.3
			Revalúos	3,784.2	3,784.2
			Reservas		
			Rectificaciones de Resultados de Ejercicios Anteriores		
			<b>Exceso o Insuficiencia en la Actualización de la Hacienda Pública/Patrimonio</b>		
			Resultado por Posición Monetaria		
			Resultado por Tenencia de Activos no Monetarios		
			<b>Total Hacienda Pública/ Patrimonio</b>	<b>139,186.2</b>	<b>139,626.1</b>
			<b>Total del Pasivo y Hacienda Pública / Patrimonio</b>	<b>148,706.5</b>	<b>153,492.2</b>

Tecnológico de Estudios Superiores de Huixquilucan  
Estado de Actividades  
Del 1 de Enero al 31 de Diciembre de 2019 y 2018  
( Miles de Pesos )

Concepto	2019	2018
<b>INGRESOS Y OTROS BENEFICIOS</b>		
<b>Ingresos de la Gestión</b>		
Impuestos		
Cuotas y Aportaciones de Seguridad Social		
Contribuciones de Mejoras		
Derechos		
Productos de Tipo Corriente		
Aprovechamientos de Tipo Corriente		
Ingresos por Venta de Bienes y Servicios		
Ingresos no Comprendidos en las Fracciones de la Ley de Ingresos Causados en Ejercicios Fiscales Anteriores		
Pendientes de Liquidación o Pago		
<b>Participaciones, Aportaciones, Transferencias, Asignaciones, Subsidios y Otras Ayudas</b>	<b>68,124.1</b>	<b>67,284.7</b>
Participaciones y Aportaciones		
Transferencias, Asignaciones, Subsidios y Otras Ayudas	68,124.1	67,284.7
<b>Otros Ingresos y Beneficios</b>	<b>1,001.3</b>	<b>1,193.8</b>
Ingresos Financieros	1,000.3	1,093.1
Incremento por Variación de Inventarios		
Disminución del Exceso de Estimaciones por Pérdida o Deterioro u Obsolescencia		
Disminución del Exceso de Provisiones		
Otros Ingresos y Beneficios Varios	1.0	100.7
<b>Total de Ingresos y Otros Beneficios</b>	<b>69,125.4</b>	<b>68,478.5</b>
<b>GASTOS Y OTRAS PÉRDIDAS</b>		
<b>Gastos de Funcionamiento</b>	<b>57,474.2</b>	<b>46,213.3</b>
Servicios Personales	40,562.3	33,647.5
Materiales y Suministros	6,295.1	4,914.2
Servicios Generales	10,616.8	7,651.6
<b>Transferencias, Asignaciones, Subsidios y Otras Ayudas</b>	<b>1,165.3</b>	<b>1,400.4</b>
Transferencias Internas y Asignaciones al Sector Público	1,165.3	1,400.4
Transferencias al Resto del Sector Público		
Subsidios y Subvenciones		
Ayudas Sociales		
Pensiones y Jubilaciones		
Transferencias a Fideicomisos, Mandatos y Contratos Análogos		
Transferencias a la Seguridad Social		
Donativos		
Transferencias al Exterior		
<b>Participaciones y Aportaciones</b>		
Participaciones		
Aportaciones		
Convenios		
<b>Intereses, Comisiones y Otros Gastos de la Deuda Pública</b>		
Intereses de la Deuda Pública		
Comisiones de la Deuda Pública		
Gastos de la Deuda Pública		
Costo por Coberturas		
Apoyos Financieros		
<b>Otros Gastos y Pérdidas Extraordinarias</b>	<b>10,824.8</b>	<b>16,840.4</b>
Estimaciones, Depreciaciones, Deterioros, Obsolescencia y Amortizaciones	8,923.5	14,735.0
Provisiones		
Disminución de Inventarios		
Aumento por Insuficiencia de Estimaciones por Pérdida o Deterioro y Obsolescencia		
Aumento por Insuficiencia de Provisiones		
Otros Gastos	1,901.3	2,105.4
<b>Inversión Pública</b>		
Inversión Pública no Capitalizable		
<b>Total de Gastos y Otras Pérdidas</b>	<b>69,464.3</b>	<b>64,454.1</b>
<b>Resultados del Ejercicio (Ahorro/Desahorro)</b>	<b>-338.9</b>	<b>4,024.4</b>

Tecnológico de Estudios Superiores de Huixquillucan					
Estado de Variación en la Hacienda Pública					
Del 1 de Enero al 31 de Diciembre de 2019					
Concepto	Hacienda Pública / Patrimonio Contribuido	Hacienda Pública / Patrimonio Generado de Ejercicios Anteriores	Hacienda Pública / Patrimonio Generado del Ejercicio	Exceso o Insuficiencia en la Actualización de la Hacienda Pública / Patrimonio	Total
<b>Hacienda Pública / Patrimonio Contribuido Neto de 2018</b>	16,591.2				16,591.2
Aportaciones	16,591.2				16,591.2
Donaciones de Capital					
Actualización de la Hacienda Pública/Patrimonio					
<b>Hacienda Pública / Patrimonio Generado Neto de 2018</b>		118,909.5	4,024.4		122,933.9
Resultados del Ejercicio (Ahorro/Desahorro)			4,024.4		4,024.4
Resultados de Ejercicios Anteriores		115,125.3			115,125.3
Revalúos		3,784.2			3,784.2
Reservas					
Rectificaciones de Resultados de Ejercicios Anteriores					
<b>Exceso o Insuficiencia en la Actualización de la Hacienda Pública / Patrimonio Neto de 2018</b>					
Resultado por Posición Monetaria					
Resultado por Tenencia de Activos no Monetarios					
<b>Hacienda Pública / Patrimonio Neto Final de 2018</b>	16,591.2	118,909.5	4,024.4		139,525.1
<b>Cambios en la Hacienda Pública / Patrimonio Contribuido Neto de 2019</b>					
Aportaciones					
Donaciones de Capital					
Actualización de la Hacienda Pública/Patrimonio					
<b>Variaciones de la Hacienda Pública / Patrimonio Generado Neto de 2019</b>		4,024.4	-4,363.3		-338.9
Resultados del Ejercicio (Ahorro/Desahorro)			-338.9		-338.9
Resultados de Ejercicios Anteriores		4,024.4	-4,024.4		
Revalúos					
Reservas					
Rectificaciones de Resultados de Ejercicios Anteriores					
<b>Cambios en el Exceso o Insuficiencia en la Actualización de la Hacienda Pública / Patrimonio Neto de 2019</b>					
Resultado por Posición Monetaria					
Resultado por Tenencia de Activos no Monetarios					
<b>Hacienda Pública / Patrimonio Neto Final de 2019</b>	16,591.2	122,933.9	-338.9		139,186.2

**Tecnológico de Estudios Superiores de Huixquilucan**  
**Estado de Cambios en la Situación Financiera**  
**Del 1 de Enero al 31 de Diciembre de 2019**  
(Miles de Pesos )

Concepto	Origen	Aplicación
<b>ACTIVO</b>	<b>8,774.7</b>	<b>3,988.0</b>
<b>Activo Circulante</b>	<b>3,798.1</b>	
Efectivo y Equivalentes	368.5	
Derechos a Recibir Efectivo o Equivalentes	3,429.6	
Derechos a Recibir Bienes o Servicios		
Inventarios		
Almacenes		
Estimación por Pérdida o Deterioro de Activos Circulantes		
Otros Activos Circulantes		
<b>Activo No Circulante</b>	<b>4,976.6</b>	<b>3,988.0</b>
Inversiones Financieras a Largo Plazo		
Derechos a Recibir Efectivo o Equivalentes a Largo Plazo		
Bienes Inmuebles, Infraestructura y Construcciones en Proceso		
Bienes Muebles		3,988.0
Activos Intangibles		
Depreciación, Deterioro y Amortización Acumulada de Bienes	4,976.6	
Activos Diferidos		
Estimación por Pérdida o Deterioro de Activos no Circulantes		
Otros Activos no Circulantes		
<b>PASIVO</b>		<b>4,447.8</b>
<b>Pasivo Circulante</b>		<b>4,447.8</b>
Cuentas por Pagar a Corto Plazo		4,437.0
Documentos por Pagar a Corto Plazo		
Porción a Corto Plazo de la Deuda Pública a Largo Plazo		
Títulos y Valores a Corto Plazo		
Pasivos Diferidos a Corto Plazo		
Fondos y Bienes de Terceros en Garantía y/o Administración a Corto Plazo		10.8
Provisiones a Corto Plazo		
Otros Pasivos a Corto Plazo		
<b>Pasivo No Circulante</b>		
Cuentas por Pagar a Largo Plazo		
Documentos por Pagar a Largo Plazo		
Deuda Pública a Largo Plazo		
Pasivos Diferidos a Largo Plazo		
Fondos y Bienes de Terceros en Garantía y/o en Administración a Largo Plazo		
Provisiones a Largo Plazo		
<b>HACIENDA PÚBLICA/PATRIMONIO</b>	<b>4,024.4</b>	<b>3,473.0</b>
<b>Hacienda Pública/Patrimonio Contribuido</b>		
Aportaciones		
Donaciones de Capital		
Actualización de la Hacienda Pública/Patrimonio		
<b>Hacienda Pública/Patrimonio Generado</b>	<b>4,024.4</b>	<b>3,473.0</b>
Resultados del Ejercicio (Ahorro/Desahorro)		3,473.0
Resultados de Ejercicios Anteriores	4,024.4	
Revalúos		
Reservas		
Rectificaciones de Resultados de Ejercicios Anteriores		
<b>Exceso o Insuficiencia en la Actualización de la Hacienda Pública/Patrimonio</b>		
Resultado por Posición Monetaria		
Resultado por Tenencia de Activos no Monetarios		



Tecnológico de Estudios Superiores de Huixquilucan  
Estado de Flujos de Efectivo  
Del 1 de Enero al 31 de Diciembre de 2019 y 2018  
( Miles de Pesos )

Concepto	2019	2018
<b>Flujos de Efectivo de las Actividades de Operación</b>		
<b>Origen</b>	<b>69,125.4</b>	<b>68,478.5</b>
Impuestos		
Cuotas y Aportaciones de Seguridad Social		
Contribuciones de Mejoras		
Derechos		
Productos de Tipo Corriente		
Aprovechamientos de Tipo Corriente		
Ingresos por Venta de Bienes y Servicios		
Ingresos no Comprendidos en las Fracciones de la Ley de Ingresos Causados en Ejercicios Fiscales		
Anteriores Pendientes de Liquidación o Pago		
Participaciones y Aportaciones		
Transferencias, Asignaciones y Subsidios y Otras Ayudas	68,124.1	67,284.7
Otros Origenes de Operación	1,001.3	1,193.8
<b>Aplicación</b>	<b>69,464.3</b>	<b>64,454.1</b>
Servicios Personales	40,562.3	33,647.5
Materiales y Suministros	6,295.1	4,914.2
Servicios Generales	10,616.8	7,651.6
Transferencias Internas y Asignaciones al Sector Público	1,165.3	1,400.4
Transferencias al Resto del Sector Público		
Subsidios y Subvenciones		
Ayudas Sociales		
Pensiones y Jubilaciones		
Transferencias a Fideicomisos, Mandatos y Contratos Análogos		
Transferencias a la Seguridad Social		
Donativos		
Transferencias al Exterior		
Participaciones		
Aportaciones		
Convenios		
Otras Aplicaciones de Operación	10,824.8	16,840.4
<b>Flujos Netos de Efectivo por Actividades de Operación</b>	<b>-338.9</b>	<b>4,024.4</b>
<b>Flujos de Efectivo de las Actividades de Inversión</b>		
<b>Origen</b>	<b>8,406.2</b>	<b>5,985.1</b>
Bienes Inmuebles, Infraestructura y Construcciones en Proceso		
Bienes Muebles		
Otros Origenes de Inversión	8,406.2	5,985.1
<b>Aplicación</b>	<b>3,988.0</b>	<b>1,484.5</b>
Bienes Inmuebles, Infraestructura y Construcciones en Proceso		
Bienes Muebles		1,484.5
Otras Aplicaciones de Inversión	3,988.0	
<b>Flujos Netos de Efectivo por Actividades de Inversión</b>	<b>4,418.2</b>	<b>4,500.6</b>
<b>Flujo de Efectivo de las Actividades de Financiamiento</b>		
<b>Origen</b>	<b>.0</b>	<b>.0</b>
Endeudamiento Neto		
Interno		
Externo		
Otros Origenes de Financiamiento		
<b>Aplicación</b>	<b>4,447.8</b>	<b>16,886.8</b>
Servicios de la Deuda		
Interno		
Externo		
Otras Aplicaciones de Financiamiento	4,447.8	16,886.8
<b>Flujos Netos de Efectivo por Actividades de Financiamiento</b>	<b>-4,447.8</b>	<b>-16,886.8</b>
<b>Incremento/Disminución Neta en el Efectivo y Equivalentes al Efectivo</b>	<b>-368.5</b>	<b>-8,361.8</b>
<b>Efectivo y Equivalentes al Efectivo al Inicio del Ejercicio</b>	<b>34,538.8</b>	<b>42,900.6</b>
<b>Efectivo y Equivalentes al Efectivo al Final del Ejercicio</b>	<b>34,170.3</b>	<b>34,538.8</b>

CUENTA PÚBLICA DEL GOBIERNO, ORGANISMOS AUXILIARES Y AUTÓNOMOS DEL ESTADO DE MÉXICO 2019

Tecnológico de Estudios Superiores de Huixquilucan  
 Estado Analítico del Activo  
 Del 1 de Enero al 31 de Diciembre de 2019  
 (Miles de Pesos)

Concepto	Saldo Inicial	Cargos del Período	Abonos del Período	Saldo Final	Variación del Período
	1	2	3	4 = (1+2-3)	(4-1)
<b>ACTIVO</b>	<b>153,492.2</b>	<b>231,075.3</b>	<b>235,862.0</b>	<b>148,705.5</b>	<b>-4,786.7</b>
<b>Activo Circulante</b>	<b>37,968.4</b>	<b>207,795.1</b>	<b>211,593.2</b>	<b>34,170.3</b>	<b>-3,798.1</b>
Efectivo y Equivalentes	34,538.8	145,655.5	146,024.0	34,170.3	-368.5
Derechos a Recibir Efectivo o Equivalentes	3,429.6	62,139.6	65,569.2		-3,429.6
Derechos a Recibir Bienes o Servicios					
Inventarios					
Almacenes					
Estimación por Pérdida o Deterioro de Activos Circulantes					
Otros Activos Circulantes					
<b>Activo no Circulante</b>	<b>115,523.8</b>	<b>23,280.2</b>	<b>24,268.8</b>	<b>114,535.2</b>	<b>-988.6</b>
Inversiones Financieras a Largo Plazo					
Derechos a Recibir Efectivo o Equivalentes a Largo Plazo					
Bienes Inmuebles, Infraestructura y Construcciones en Proceso	104,689.7	19,292.2	19,292.2	104,689.7	
Bienes Muebles	47,210.8	3,988.0		51,198.8	3,988.0
Activos Intangibles					
Depreciación, Deterioro y Amortización Acumulada de Bienes	-36,378.2		4,976.6	-41,354.8	-4,976.6
Activos Diferidos	1.5			1.5	
Estimación por Pérdida o Deterioro de Activos no Circulantes					
Otros Activos no Circulantes					

Tecnológico de Estudios Superiores de Huixquilucan  
 Estado Analítico de la Deuda y Otros Pasivos  
 Del 1 de Enero al 31 de Diciembre de 2019  
 (Miles de Pesos)

Denominación de las Deudas	Moneda de Contratación	Institución o País Acreedor	Saldo Inicial del Período	Saldo Final del Período
<b>DEUDA PÚBLICA</b>				
<b>Corto Plazo</b>				
<b>Deuda Interna</b>				
Instituciones de Crédito				
Títulos y Valores				
Arrendamientos Financieros				
<b>Deuda Externa</b>				
Organismos Financieros Internacionales				
Deuda Bilateral				
Títulos y Valores				
Arrendamientos Financieros				
<i>Subtotal a Corto Plazo</i>				
<b>Largo Plazo</b>				
<b>Deuda Interna</b>				
Instituciones de Crédito				
Títulos y Valores				
Arrendamientos Financieros				
<b>Deuda Externa</b>				
Organismos Financieros Internacionales				
Deuda Bilateral				
Títulos y Valores				
Arrendamientos Financieros				
<i>Subtotal a Largo Plazo</i>				
<b>Otros Pasivos</b>			13,967.1	9,519.3
<i>Total de Deuda y Otros Pasivos</i>			<i>13,967.1</i>	<i>9,519.3</i>

## NOTAS A LOS ESTADOS FINANCIEROS

### NOTAS DE DESGLOSE

#### 1. ESTADO DE SITUACIÓN FINANCIERA

##### ACTIVO

- Efectivo y Equivalentes

##### Caja y Bancos:

El efectivo en Caja y Bancos del Tecnológico de Estudios Superiores de Huixquilucan (TESH) está constituido por moneda de curso legal y se encuentra a su valor nominal. En ellas se registra principalmente la operación y manejo de los recursos autorizados para gasto corriente.

Bancos	2019	2018
<b>Bancos/Tesorería</b>		
BBVA		
Cta. 090	13,933.2	12,664.3
Cta. 095		6.7
Cta. 642	2,858.4	2,138.9
Cta. 597		331.6
Cta. 543	1,894.1	746.0
Cta. 438	2,103.1	6,267.1
	<b>20,788.8</b>	<b>22,154.6</b>
<b>Inversiones Financieras de Corto Plazo</b>		
BBVA		
Cta. 509	13,381.5	11,338.9
Cta. 070		1,045.3
	<b>13,381.5</b>	<b>12,384.2</b>
	<b>34,170.3</b>	<b>34,538.8</b>
	<b>34,170.3</b>	<b>34,538.8</b>

- Derechos a Recibir Efectivo o Equivalentes

##### Cuentas por Cobrar a corto plazo

Refleja los importes que se tienen pendientes de cobro derivados de los subsidios presupuestales destinados al gasto, ambos se registran como cuenta por cobrar.

## T E S H

Cuentas por cobrar	2019	2018
Gobierno del Estado de México		3,429.6
<b>Total Cuentas Por Cobrar</b>	<u>                    </u>	<u>                    </u>
	=====	=====

- **Bienes Muebles, Inmuebles e Intangibles**

Los inmuebles, equipo de transporte, maquinaria y equipo, mobiliario y equipo de oficina, equipo de cómputo y accesorios, se registran a su costo de adquisición o construcción, incluyendo el Impuesto al Valor Agregado, debido a que el régimen fiscal del Centro de Control de Confianza, es de persona moral con fines no lucrativos, no contribuyentes.

Los bienes muebles adquiridos con un costo igual o mayor a 70 veces el valor diario de la UMA, se registran contablemente como aumento en el activo y aquellas con un importe menor se registran como gasto. En ambos casos, se afecta el presupuesto de egresos en la partida y programa correspondiente.

Para efectos de control administrativo, las adquisiciones de bienes muebles con un costo igual o mayor a 35 veces el valor diario de la UMA se registran como bienes inventariables; los bienes muebles adquiridos con importe menor al señalado se consideran bienes no inventariables.

Se actualizará el valor de los bienes muebles, su depreciación acumulada y del ejercicio, con base en lo estipulado en el Manual Único de Contabilidad Gubernamental, que toma como base lo establecido en la NIF B-10, de las Normas de Información Financiera, emitidas por el CINIF.

La obra pública se registra como construcciones en proceso con base en las autorizaciones de pago de las estimaciones físico-financieras, procediendo en su capitalización como activo no circulante y se incorpora al patrimonio cuando se concluye la obra, de conformidad con el acta de entrega-recepción o con el acta administrativa de finiquito.

	2019	2018
Terrenos	10,267.9	10,267.9
Edificios no Habitacionales	65,923.1	46,630.9
Construcciones en Proceso en Bienes Propios	28,498.7	47,790.9
<b>Total de Bienes Inmuebles, Infraestructura y Construcciones en Proceso</b>	<u>                    </u>	<u>                    </u>
	104,689.7	104,689.7
	<u>                    </u>	<u>                    </u>
Mobiliario y Equipo de Administración	16,568.2	14,411.3
Mobiliario y Equipo Educativo y Recreativo	1,662.1	795.6
Equipo e Instrumental Médico y de Laboratorio	31,101.4	30,216.1
Vehículos y Equipo de Transporte	1,137.8	1,317.8
Otros Bienes Muebles	549.3	470.0
<b>Total de Bienes Muebles</b>	<u>                    </u>	<u>                    </u>
	51,198.8	47,211.0
	=====	=====

- Estimaciones y Deterioros

La depreciación de los activos no circulantes, se calcula sobre valores de inversión por el método de línea recta a partir del mes siguiente a que se adquieren o entran en operación los bienes respectivos; aplicando los porcentos establecidos en el Manual Único de Contabilidad Gubernamental para las dependencias y entidades públicas del Gobierno y Municipios de Estado de México como sigue:

	Tasa Anual	
Edificios y Construcciones	2%	
Mobiliario y Equipo de Oficina	3%	
Equipo de Cómputo y Accesorios	20%	
Equipo de Transporte	10%	
Maquinaria y Equipo	10%	
	2019	2018
Depreciación Acumulada de Bienes Inmuebles	12,086.9	11,154.2
Depreciación Acumulada de Bienes Muebles	29,267.9	25,224.0
<b>Total Depreciación, Deterioro y Amortización Acumulada de Bienes</b>	<b>41,354.8</b>	<b>36,378.2</b>
	=====	=====
<b>Otros Activos</b>		
	2019	2018
Otros Activos Diferidos		
Depósito en Garantía Radiomovil Dipsa, S.A. de C.V. Dirección	1.5	1.5
<b>Total Otros Activos Diferidos</b>	<b>1.5</b>	<b>1.5</b>
	=====	=====

## PASIVO

## Cuentas por pagar a corto plazo

Los compromisos por la adquisición de bienes y servicios prestados pendientes de pago al cierre del Ejercicio, se registran con cargo al presupuesto ejercido por pagar, cuando se formaliza la obligación respectiva mediante el acuerdo de las partes, independientemente de la forma o documentación que soporte dicho acuerdo y la fecha en que se paguen.

T E S H

	2019	2018
Retenciones y Contribuciones por Pagar a Corto Plazo	821.9	1,005.8
Otras Cuentas por Pagar a Corto Plazo	8,697.4	12,950.5
<b>Total Retenciones y Contribuciones por Pagar a Corto Plazo</b>	<b>9,519.3</b>	<b>13,956.3</b>
	=====	=====

## 2. ESTADO DE ACTIVIDADES

### Ingresos y Otros Beneficios

El Tecnológico de Estudios Superiores de Huixquilucan (TESH) obtiene ingresos principalmente por subsidios estatales, subsidios federales, inscripciones, colegiaturas, exámenes extraordinarios, reposición de credenciales, certificados de estudio principalmente, así mismo dentro de sus ingresos refleja los intereses que se obtienen de las cuentas de inversiones.

Los Ingresos del Organismo se detallan a continuación:

	2019	2018
Transferencia, Asignaciones, Subsidios y Otras Ayudas	68,124.1	67,284.7
Ingresos Financieros	1,000.3	1,093.1
Otros Ingresos y Beneficios Varios	1.0	100.7
<b>Total de Ingresos</b>	<b>69,125.4</b>	<b>68,478.5</b>
	=====	=====

### Gastos y Otras Pérdidas

El Tecnológico de Estudios Superiores de Huixquilucan tuvo gastos netos al 31 de diciembre de 2019 por los siguientes conceptos:

	2019	2018
Gastos de Funcionamiento	57,474.2	46,213.3
Transferencia, Asignaciones, Subsidios y Otras Ayudas	1,165.3	1,400.4
Otros Gastos y Pérdidas Extraordinarias	8,923.5	14,735.0
Bienes Muebles	1,901.3	2,105.4
<b>Total de Gastos y Otras Pérdidas</b>	<b>69,464.3</b>	<b>64,454.1</b>
	=====	=====

## 3. ESTADO DE VARIACIÓN EN LA HACIENDA PÚBLICA

El patrimonio del Tecnológico de Estudios Superiores de Huixquilucan obtuvo un Resultado del Ejercicio al 31 de Diciembre de 2019, un desahorro por la cantidad de 338.9 miles de pesos.

## 4. ESTADO DE FLUJOS DE EFECTIVO

## 1. Efectivo y Equivalentes

	2019	2018
Efectivo en Bancos –Tesorería	34,170.3	34,538.8
Efectivo en Bancos- Dependencias		
Inversiones temporales (hasta 3 meses)		
Fondos con afectación específica		
Depósitos de fondos de terceros y otros		
Total de Efectivo y Equivalentes	34,170.3	34,538.8

## 2. Adquisición de Bienes Muebles e Inmuebles

No Aplica.

## 3. Conciliación de los Flujos de Efectivo

Integración de Flujo de Efectivo	Al 31 de Diciembre de 2019	2018
Flujos Netos por Actividades de Operación	-338.9	4,024.4
Flujos Netos de Efectivo por Actividades de Inversión	4,418.2	4,500.6
Flujos Netos de Efectivo por Actividades de Financiamiento	-4,447.8	-16,886.8
Efectivo y Equivalentes al Efectivo al Inicio del Ejercicio	34,538.8	42,900.6
Efectivo y Equivalentes al Efectivo al Final del Ejercicio	34,170.3	34,538.8



5. CONCILIACIÓN ENTRE LOS INGRESOS PRESUPUESTARIOS Y CONTABLES, ASÍ COMO ENTRE LOS EGRESOS PRESUPUESTARIOS Y LOS GASTOS CONTABLES

Tecnológico de Estudios Superiores de Huixquilucan Conciliación entre los Ingresos Presupuestarios y Contables Correspondiente del 1 de Enero al 31 de Diciembre de 2019 (Miles de Pesos)		
<b>1. Ingresos Presupuestarios</b>		<b>69,265.8</b>
<b>2. Más Ingresos Contables no Presupuestarios</b>		<b>1.0</b>
Incremento por Variación de Inventarios		
Disminución del Exceso de Estimaciones por Pérdida o Deterioro u Obsolescencia		
Disminución del Exceso de Provisiones		
Otros Ingresos y Beneficios Varios	1	
Otros Ingresos Contables no Presupuestarios		
<b>3. Menos Ingresos Presupuestarios no Contables</b>		<b>141.4</b>
Productos de Capital		
Aprovechamientos Capital		
Ingresos Derivados de Financiamientos		
Otros ingresos presupuestarios no contables	141.4	
<b>4. Ingresos Contables (4 = 1 + 2 - 3)</b>		<b>69,125.4</b>

Tecnológico de Estudios Superiores de Huixquilucan  
 Conciliación entre los Egresos Presupuestarios y los Gastos Contables  
 Correspondiente del 1 de Enero al 31 de Diciembre de 2019  
 ( Miles de Pesos)

<b>1.- Total de Egresos (Presupuestarios)</b>		<b>71,048.0</b>
<b>2.- Menos Egresos Presupuestarios no Contables</b>		<b>12,408.5</b>
Mobiliario y Equipo de Administración	4,197.8	
Mobiliario y Equipo Educativo y Recreativo	447.7	
Equipo e Instrumental Médico y de Laboratorio	3.8	
Vehículos y Equipo de Transporte		
Equipo de Defensa y Seguridad	376.4	
Maquinaria, Otros Equipos y Herramientas	784.3	
Activos Biológicos		
Bienes Inmuebles		
Activos Intangibles		
Obra Pública en Bienes Propios		
Acciones y Participaciones de Capital		
Compra de Títulos y Valores		
Inversiones en Fideicomisos, Mandatos y Otros Análogos		
Provisiones para Contingencias y Otras Erogaciones Especiales		
Amortización de la Deuda Pública		
Adeudos de Ejercicios Fiscales Anteriores (ADEFAS)	6,519.2	
<b>Otros Egresos Presupuestales No Contables</b>	<b>79.3</b>	
<b>3. Más Gastos Contables no Presupuestales</b>		<b>10,824.8</b>
Estimaciones, Depreciaciones, Deterioros, Obsolescencia y Amortizaciones	8,923.5	
Provisiones		
Disminución de Inventarios		
Aumento por Insuficiencia de Estimaciones por Pérdida o Deterioro u Obsolescencia		
Aumento por Insuficiencia de Provisiones		
Otros Gastos	1,901.3	
Otros Gastos Contables No Presupuestales		
<b>4. Total de Gasto Contable (4 = 1 - 2 + 3)</b>		<b>69,464.3</b>

## NOTAS DE MEMORIA (CUENTAS DE ORDEN)

Tecnológico de Estudios Superiores de Huixquilucan CUENTAS DE ORDEN CONTABLES (Miles de Pesos)		
	<u>2019</u>	<u>2018</u>
<b>CUENTAS DEUDORAS</b>		
Bienes Muebles e Inmuebles en Comodato		
<b>No Aplica</b>	<u>0.0</u>	<u>0.0</u>
<b>CUENTAS ACREEDORAS</b>		
Comodato de Bienes Muebles e Inmuebles		
	<u>0.0</u>	<u>0.0</u>

Tecnológico de Estudios Superiores de Huixquilucan CUENTAS DE ORDEN PRESUPUESTALES (Miles de Pesos)		
	<u>2019</u>	<u>2018</u>
<b>CUENTAS DEUDORAS</b>		
Ley de Ingresos Estimada	75,730.0	83,234.0
Presupuesto de Egresos por Ejercer de Gastos de Funcionamiento	4,681.8	13,767.7
Presupuesto de Egresos por Ejercer de Transferencias, Asignaciones	1.0	249.1
Presupuesto de Egresos por Ejercer de Bienes muebles	0.3	302.4
Presupuesto de Egresos Comprometido de Gastos de Funcionamiento	99.0	
Presupuesto de Egresos Pagado de Gastos de Funcionamiento	57,454.5	46,274.6
Presupuesto de Egresos Pagado de Gastos de Transferencias, Asignaciones	1,165.3	1,400.4
Presupuesto de Egresos Pagado de Intereses, comisiones y otros gastos	6,519.2	17,349.3
Presupuesto de Egresos Pagado de Inversión Pública		
Presupuesto de Egresos Pagado de Bienes Muebles	5,810.0	3,890.5
	<u>151,461.1</u>	<u>166,468.0</u>
<b>CUENTAS ACREEDORAS</b>		
Ley de Ingresos por Ejecutar	6,464.1	5,287.2
Ley de Ingresos Recaudado	69,265.8	77,946.8
Presupuesto de Egresos Aprobado de Gastos de Funcionamiento	62,235.3	60,042.3
Presupuesto de Egresos Aprobado de Transferencias, Asignaciones	1,166.7	1,649.5
Presupuesto de Egresos Aprobado de Intereses, Comisiones y Otros Gastos	6,519.2	17,349.3
Presupuesto de Egresos Aprobado de Bienes Muebles	5,810.0	4,192.9
	<u>151,461.1</u>	<u>166,468.0</u>

## NOTAS DE GESTIÓN ADMINISTRATIVA

### 1. INTRODUCCIÓN

El ejercicio 2019 estuvo impactado por la incertidumbre económica, por lo que el GEM en previsión de los efectos que pudiesen tener en el presupuesto Estatal, reforzó las medidas de austeridad, racionalidad y disciplina presupuestal, con el Acuerdo para la Contención del Gasto y el Ahorro Presupuestario en la Administración Pública Estatal para el ejercicio Fiscal 2019.

### 2. PANORAMA ECONÓMICO FINANCIERO

El Tecnológico empezó sus operaciones con disponibilidad financiera del ejercicio Anterior.

### 3. AUTORIZACIÓN E HISTORIA

#### Antecedentes

#### Constitución

El Tecnológico de Estudios Superiores de Huixquilucan es un Organismo Público Descentralizado de carácter Estatal, con personalidad jurídica y patrimonio propio, de conformidad con el decreto publicado el 29 de agosto de 1997, en la Gaceta del Gobierno del Estado de México.

### 4. ORGANIZACIÓN Y OBJETO SOCIAL

El Tecnológico tendrá por objeto:

- I. Formar profesionales, docentes e investigadores aptos para la aplicación y generación de conocimientos, con capacidad crítica y analítica en la solución de los problemas, con sentido innovador que incorpore los avances científicos y tecnológicos al ejercicio responsable de la profesión de acuerdo a los requerimientos del entorno, el estado y el país.
- II. Realizar investigaciones científicas y tecnológicas que permitan el avance del conocimiento, el desarrollo de la enseñanza tecnológica y el mejor aprovechamiento social de los recursos naturales y materiales que contribuyan a la elevación de la calidad de vida comunitaria.
- III. Colaborar con los sectores público, privado y social en la consolidación del desarrollo tecnológico y social de la comunidad.
- IV. Realizar programas de vinculación con los sectores público, privado y social que contribuyan a la consolidación del desarrollo tecnológico y social.
- V. Realizar el proceso de enseñanza-aprendizaje con actividades curriculares debidamente planeadas y ejecutadas; y
- VI. Promover la cultura regional, estatal, nacional y universal especialmente la de carácter tecnológico.

El Tecnológico de Estudios Superiores de Huixquilucan imparte las siguientes carreras:

- Ingeniería Mecatrónica
- Ingeniería en Sistemas Computacionales

- Ingeniería Civil
- Ingeniería Industrial
- Licenciatura en Biología
- Licenciatura en Administración
- Gastronomía

### Patrimonio

El patrimonio del Tecnológico estará constituido por:

- I. Los ingresos que obtenga por los servicios que preste en el ejercicio de sus facultades y en el cumplimiento de su objeto;
- II. Las aportaciones, participaciones, subsidios y apoyos que le otorguen los gobiernos federal, estatal y municipal;
- III. Los legados, donaciones y demás bienes otorgados en su favor, y los productos de los fideicomisos en los que se le señale como fideicomisario;
- IV. Los bienes muebles e inmuebles que adquiera por cualquier título legal para el cumplimiento de su objeto; y
- V. Las utilidades, intereses, dividendos, rendimientos de sus bienes, derechos y demás ingresos que adquiera por cualquier título legal.

El Tecnológico, en su función de organismo público descentralizado, de carácter estatal, está sujeto al régimen fiscal siguiente:

- a) No es contribuyente del Impuesto Sobre la Renta de acuerdo al cuarto párrafo de la fracción V del artículo 102 de la Ley del Impuesto Sobre la Renta.
- b) Debido a que no efectúa actos gravados para efectos de IVA, no está sujeto a la Ley del Impuesto al Valor Agregado, el IVA pagado en adquisiciones de bienes y servicios se adiciona a la inversión o al gasto.
- c) Está obligado a hacer aportaciones al Instituto de Seguridad Social del Estado de México y Municipios (ISSEMYM).

## 5. BASES DE PREPARACIÓN DE LOS ESTADOS FINANCIEROS

Los estados financieros que se acompañan se prepararon de acuerdo con las prácticas contables establecidas en el Manual Único de Contabilidad Gubernamental para las Dependencias y Entidades Públicas del Gobierno y Municipios del Estado de México, siendo la principal, la contenida en los principios de contabilidad gubernamentales, cabe mencionar que esta práctica coincide en sus puntos principales con las Normas de Información Financiera.

## 6. POLÍTICAS DE CONTABILIDAD SIGNIFICATIVAS

A continuación, se presenta un resumen de las políticas contables más significativas utilizadas en la preparación de los estados financieros.

### Efectos de la Inflación en la Información Financiera

De acuerdo al Manual Único de Contabilidad Gubernamental para las Dependencias y Entidades Públicas del Gobierno y Municipios del Estado de México. Tomando como referencia la NIF B-10 emitida por el Consejo Mexicano para la Investigación y Desarrollo de Normas de Información Financiera, A.C. y considerando que en los últimos 8 años la inflación en la economía mexicana no ha rebasado el 10 por ciento anual, se ha decidido no aplicar el procedimiento de revaluación de los estados financieros de los entes gubernamentales.

## Activo fijo

El activo fijo se registra al costo de adquisición y la depreciación deberá calcularse, a partir del mes siguiente al de su adquisición. La depreciación se calculará para todos los bienes independientemente de su fecha de adquisición con los porcentajes siguientes:

Cuenta	Tasa de Depreciación
Vehículos	10%
Equipo de Cómputo	20%
Mobiliario y Equipo de Oficina	3%
Edificios	2%
Maquinaria	10%
El Resto	10%

## Transferencias, Asignaciones, Subsidios y Otras Ayudas

Los ingresos por concepto de Subsidio Estatal y Subsidio Federal para gasto de operación y de inversión se registran al momento que se reciben.

## Ingresos

Los ingresos que obtiene el Tecnológico provienen de los siguientes conceptos:

- Subsidios Estatales
- Subsidios Federales
- Ingresos Financieros
- Ingresos por venta de bienes y servicios de Organismos Descentralizados obtenidos de los costos por los servicios que presta el Tecnológico (Inscripciones, colegiaturas, etc.).

Con fecha 22 de marzo de 2013 se firmó el convenio de colaboración administrativa para la recaudación de los ingresos percibidos por las entidades públicas, que celebraron el Gobierno del Estado de México por conducto de la Secretaría de Finanzas y el Tecnológico de Estudios Superiores de Huixquilucan, el cual tiene por objeto establecer las bases para la recaudación por parte de la “Secretaría” de los ingresos provenientes de los conceptos enumerados en el artículo 1 de la Ley de Ingresos del Estado de México para el ejercicio fiscal 2014, que realicen los contribuyentes o particulares a el “organismo”, los cuales se encuentran señalados en el Catálogo de Servicios.

A partir del ejercicio 2014 la recaudación de Ingresos por parte de la “Secretaría”, se realizó a través de la Caja General de Gobierno, de la Subsecretaría de la Tesorería, por conducto del Sistema Financiero Mexicano. Tal como lo menciona el Artículo 4 de la Ley de Ingresos del Estado de México.

## Contingencias

Actualmente el TESH se encuentra en espera de llevar a cabo las reuniones de trabajo entre el comisariado Ejidal, el Municipio y el Tecnológico, toda vez que no se ha celebrado la descarga del predio. Cabe mencionar que el Comisariado Ejidal pretende sumar como exigencia que el Tecnológico ceda en su favor el terreno antes expropiado. El Municipio se ha comprometido a llevar a cabo una audiencia entre los interesados a fin de estar en posibilidad de adoptar acuerdos que ayuden a solucionar los requerimientos.

Actualmente todo proceso legal agrario relacionado con el terreno se encuentra terminado en favor del Tecnológico estando en espera que se firme el acta correspondiente de descarga.

En relación a los juicios legales entablados en contra del Tecnológico actualmente están en proceso.

**7. POSICIÓN EN MONEDA EXTRANJERA Y PROTECCIÓN POR RIESGO CAMBIARIO**

No Aplica.

**8. REPORTE ANALÍTICO DEL ACTIVO**

- a) La vida útil o porcentajes de depreciación, se utilizan de acuerdo al Manual Único de Contabilidad.
- b) Durante el ejercicio 2019, no existieron cambios en los porcentajes de depreciación o valor residual de los activos.
- c) Los Activos se registran en la base a las políticas de registro establecidas en el Manual Único de Contabilidad, mismos que son reflejados y registrados en el programa SICOPA WEB, en el cual se da a conocer las características, fecha y monto de adquisición.

**9. FIDEICOMISOS, MANDATOS Y ANÁLOGOS**

No Aplica.

**10. REPORTE DE RECAUDACIÓN**

El organismo, a través de la UIPPE, realiza las gestiones para la liberación de recursos de acuerdo al presupuesto del ejercicio, y solo cuenta con la liberación de recursos Estatales, mismo que se van liberando mes a mes para las operaciones del organismo.

**11. INFORMACIÓN SOBRE LA DEUDA Y EL REPORTE ANALÍTICO DE LA DEUDA**

No Aplica.

**12. CALIFICACIONES OTORGADAS**

No Aplica.

**13. PROCESO DE MEJORA**

Es importante que el personal de la Unidad de Información, Planeación, Presupuestación y Evaluación, realicen la conciliación de cifras mes a mes, para evitar diferencias en las cuentas contables.

**14. INFORMACIÓN POR SEGMENTOS**

No Aplica.

**15. EVENTOS POSTERIORES AL CIERRE**

No Aplica.

**16. PARTES RELACIONADAS**

No Aplica.

## 17. RESPONSABILIDAD SOBRE LA PRESENTACIÓN RAZONABLE DE LOS ESTADOS FINANCIEROS

“Bajo protesta de decir verdad declaramos que los Estados Financieros y sus notas, son razonablemente correctos y son responsabilidad del emisor”.

El Despacho Segura y Sánchez Contadores y Auditores, S.C., dictaminó los Estados Financieros del Tecnológico de Estudios Superiores de Huixquilucan al 31 de diciembre de 2019, mediante el cual expresa la opinión de que presentan razonablemente, en todos los aspectos materiales, la situación financiera del Tecnológico.



# INFORMACIÓN PRESUPUESTARIA



T E S H

Tecnológico de Estudios Superiores de Huixquilucan Ingresos y Egresos Del 1 de Enero al 31 de Diciembre de 2019 (Miles de pesos)												
CONCEPTO	PRESUPUESTO AUTORIZADO	%	AMPLIACIÓN	REDUCCIÓN	AUTORIZADO FINAL	%	PRESUPUESTO EJERCIDO	%	VARIACIÓN INICIAL	%	VARIACIÓN MODIFICADO	%
<b>INGRESOS:</b>	<b>66,446.3</b>	<b>100.0</b>	<b>26,386.0</b>	<b>16,101.3</b>	<b>76,730.0</b>	<b>100.0</b>	<b>69,266.8</b>	<b>100.0</b>	<b>3,820.5</b>	<b>5.8</b>	<b>(6,464.2)</b>	<b>(8.6)</b>
<b>Supervivi Ejercicio Anterior</b>												
<b>Ordinarios</b>	<b>66,446.3</b>	<b>100.0</b>	<b>26,386.0</b>	<b>16,101.3</b>	<b>76,730.0</b>	<b>100.0</b>	<b>69,266.8</b>	<b>100.0</b>	<b>3,820.5</b>	<b>5.8</b>	<b>(6,464.2)</b>	<b>(8.6)</b>
<b>Estatales</b>	<b>66,446.3</b>	<b>100.0</b>	<b>26,386.0</b>	<b>16,101.3</b>	<b>76,730.0</b>	<b>100.0</b>	<b>69,266.8</b>	<b>100.0</b>	<b>3,820.5</b>	<b>5.8</b>	<b>-6,464.2</b>	<b>(8.6)</b>
- Tributarios												
Impuestos sobre Erogaciones												
Impuestos sobre Tenencia												
Otros Impuestos y Accesorios												
- No Tributarios							1,000.3	1.4	1,000.3		1,000.3	
Derechos												
Sector Central												
Organismos Auxiliares												
Aportaciones de Mejoras												
Productos							1,000.3	1.4	1,000.3		1,000.3	
Aprovechamientos												
Ingresos Financieros												
Aportaciones y Cuotas de Seguridad Social												
Ingresos por Venta de Bienes y Servicios	16,101.3	24.6	6,519.2	16,101.3	6,519.2	8.6	141.40	0.2	(15,959.9)		(6,377.8)	(97.8)
Transferencias Asignaciones, Subsidio y Otras Ayudas	49,344.0		19,866.8		69,210.8	91.4	68,124.10	98.4	18,780.1	38.1	(1,086.7)	(1.6)
<b>Federales</b>												
Participaciones Federales												
Fondos de Aportaciones Ramo 33												
Otros Apoyos Federales												
<b>Extraordinarios</b>												
Generación de Adefas												
Financiamientos												
<b>EGRESOS:</b>	<b>66,446.3</b>	<b>100.0</b>	<b>24,102.2</b>	<b>13,817.5</b>	<b>76,730.0</b>	<b>100.0</b>	<b>71,048.0</b>	<b>100.0</b>	<b>(6,602.7)</b>	<b>(8.6)</b>	<b>4,682.0</b>	<b>6.2</b>
<b>Poderes Legislativo y Judicial</b>												
Poder Legislativo												
Poder Judicial												
<b>Gasto Total de Poder Ejecutivo</b>	<b>66,446.3</b>	<b>100.0</b>	<b>24,102.2</b>	<b>13,817.5</b>	<b>76,730.0</b>	<b>100.0</b>	<b>71,048.0</b>	<b>100.0</b>	<b>(6,602.7)</b>	<b>(8.6)</b>	<b>4,682.0</b>	<b>6.2</b>
<b>Gasto Programable:</b>	<b>66,446.3</b>	<b>100.0</b>	<b>17,683.0</b>	<b>13,817.5</b>	<b>69,210.8</b>	<b>91.4</b>	<b>64,628.8</b>	<b>90.8</b>	<b>916.5</b>	<b>1.4</b>	<b>4,682.0</b>	<b>6.8</b>
<b>Gasto Corriente</b>	<b>58,919.8</b>	<b>90.0</b>	<b>11,665.9</b>	<b>8,340.4</b>	<b>62,285.3</b>	<b>82.2</b>	<b>57,853.5</b>	<b>81.0</b>	<b>1,366.3</b>	<b>2.3</b>	<b>4,681.8</b>	<b>7.5</b>
Servicios Personales	42,845.1	65.5	5,018.1	3,890.1	43,973.1	58.1	40,562.3	57.1	2,282.8	5.3	3,410.8	7.8
Gasto Operativo	16,074.7	24.6	6,637.8	4,450.3	18,262.2	24.1	16,991.2	23.9	(916.5)	(5.7)	1,271.0	7.0
- Materiales y Suministros	5,257.1	8.0	3,496.3	2,258.8	6,494.6	8.6	6,374.4	9.0	(1,117.3)	(21.3)	120.2	1.9
- Servicios Generales	10,817.6	16.5	3,141.5	2,191.5	11,767.6	15.5	10,616.8	14.9	200.8	1.9	1,150.8	9.8
<b>Transferencias</b>	<b>1,776.5</b>	<b>2.7</b>	<b>286.6</b>	<b>896.6</b>	<b>1,166.5</b>	<b>1.5</b>	<b>1,166.3</b>	<b>1.6</b>	<b>610.2</b>		<b>0.2</b>	
- Organismos Autonomos												
- Subsidios y Apoyos	1,776.5	2.7	286.6	896.6	1,166.5	1.5	1,166.3	1.6	610.2		0.2	
<b>Inversión Pública</b>	<b>4,760.0</b>	<b>7.3</b>	<b>6,441.5</b>	<b>4,681.5</b>	<b>5,810.0</b>	<b>7.7</b>	<b>5,810.0</b>	<b>8.2</b>	<b>(1,060.0)</b>			
- Bienes Muebles e Inmuebles	3,750.0	5.7	5,641.5	3,581.5	5,810.0	7.7	5,810.0	8.2	(2,060.0)			
- Obra Pública	1,000.0	1.5		1,000.0					1,000.0			
- Inversión Financiera												
<b>Gasto No Programable</b>			<b>6,519.2</b>		<b>6,519.2</b>	<b>8.6</b>	<b>6,519.2</b>	<b>9.2</b>	<b>(6,519.2)</b>			
<b>Transferencias a Municipios</b>												
- Participaciones												
- Aportaciones del Ramo 33												
- Convenios												
<b>Deuda Pública</b>			<b>6,519.2</b>		<b>6,519.2</b>	<b>8.6</b>	<b>6,519.2</b>	<b>9.2</b>	<b>(6,519.2)</b>			
- Costo Financiero de la Deuda												
- Amortizaciones												
- Pago de Adefas			6,519.2		6,519.2	8.6	6,519.2	9.2	(6,519.2)			
<b>Superávit(+)/ Deficit (-)</b>			<b>2,283.8</b>	<b>2,283.8</b>			<b>(1,782.2)</b>					
<b>% de los Ingresos</b>							<b>(2.6)</b>					

CUENTA PÚBLICA DEL GOBIERNO, ORGANISMOS AUXILIARES Y AUTÓNOMOS DEL ESTADO DE MÉXICO 2019

Tecnológico de Estudios Superiores de Huixquillucan  
Estado Analítico de Ingresos  
Del 1 de Enero al 31 de Diciembre de 2019  
(Miles de Pesos)

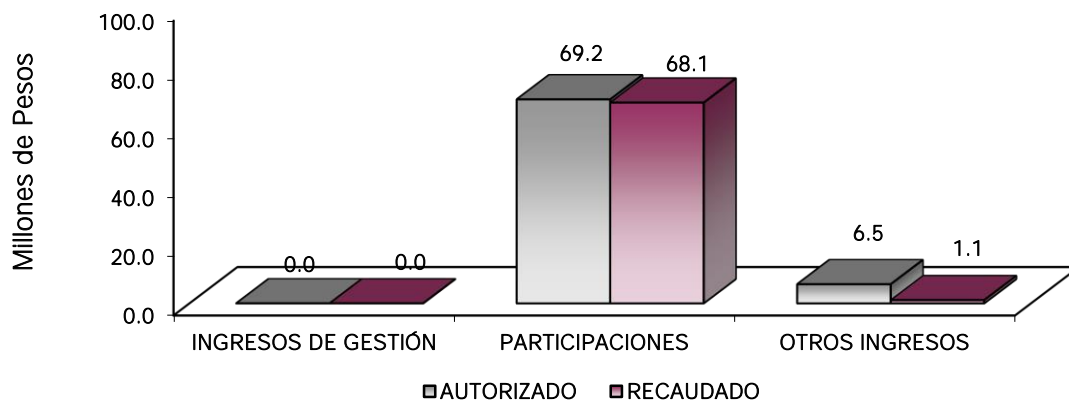
Rubro de Ingresos	Ingreso					Diferencia (6= 5 - 1)
	Estimado	Ampliaciones y Reducciones	Modificado	Devengado	Recaudado	
	(1)	(2)	(3= 1 + 2)	(4)	(5)	
Impuestos						
Cuotas y Aportaciones de Seguridad Social						
Contribuciones de Mejoras						
Derechos						
Productos				1,000.3	1,000.3	1,000.3
Aprovechamientos						
Ingresos por Ventas de Bienes, Prestación de Servicios y Otros Ingresos	16,101.3	-16,101.3				-16,101.3
Participaciones, Aportaciones, Convenios, Incentivos Derivados de la Colaboración Fiscal y Fondos Distintos de Aportaciones						
Transferencias, Asignaciones, Subsidios y Subvenciones, y Pensiones y Jubilaciones	49,344.0	19,866.8	69,210.8	68,124.1	68,124.1	18,780.1
Ingresos Derivados de Financiamientos		6,519.2	6,519.2	141.4	141.4	141.4
<b>Total</b>	<b>65,445.3</b>	<b>10,284.7</b>	<b>75,730.0</b>	<b>69,265.8</b>	<b>69,265.8</b>	<b>3,820.5</b>
				<b>Ingresos excedentes<sup>1</sup></b>		

Estado Analítico de Ingresos por Fuente de Financiamiento	Ingreso					Diferencia (6= 5 - 1)
	Estimado	Ampliaciones y Reducciones	Modificado	Devengado	Recaudado	
	(1)	(2)	(3= 1 + 2)	(4)	(5)	
<b>Ingresos del Poder Ejecutivo Federal o Estatal y de los Municipios</b>						
Impuestos						
Cuotas y Aportaciones de Seguridad Social						
Contribuciones de Mejoras						
Derechos						
Productos <sup>1</sup>						
Aprovechamientos <sup>2</sup>						
Participaciones, Aportaciones, Convenios, Incentivos Derivados de la Colaboración Fiscal y Fondos Distintos de Aportaciones						
Transferencias, Asignaciones, Subsidios y Subvenciones, y Pensiones y Jubilaciones						
<b>Ingresos de los Entes Públicos de los Poderes Legislativo y Judicial, de los Órganos Autónomos y del Sector Paraestatal o Paramunicipal, así como de las empresas Productivas del Estado</b>	<b>65,445.3</b>	<b>3,765.5</b>	<b>69,210.8</b>	<b>69,124.4</b>	<b>69,124.4</b>	<b>3,679.1</b>
Cuotas y Aportaciones de Seguridad Social						
Productos <sup>1</sup>				1,000.3	1,000.3	1,000.3
Ingresos por Ventas de Bienes, Prestación de Servicios y Otros Ingresos <sup>3</sup>	16,101.3	-16,101.3				-16,101.3
Transferencias, Asignaciones, Subsidios y Subvenciones, y Pensiones y Jubilaciones	49,344.0	19,866.8	69,210.8	68,124.1	68,124.1	18,780.1
<b>Ingresos Derivados de Financiamiento</b>		<b>6,519.2</b>	<b>6,519.2</b>	<b>141.4</b>	<b>141.4</b>	<b>141.4</b>
Ingresos Derivados de Financiamientos		6,519.2	6,519.2	141.4	141.4	141.4
<b>Total</b>	<b>65,445.3</b>	<b>10,284.7</b>	<b>75,730.0</b>	<b>69,265.8</b>	<b>69,265.8</b>	<b>3,820.5</b>
				<b>Ingresos excedentes<sup>1</sup></b>		

## Tecnológico de Estudios Superiores de Huixquillucan

INGRESOS  
(Miles de Pesos)

INGRESOS	PREVISTO	P R E S U P U E S T O 2 0 1 9		TOTAL AUTORIZADO	RECAUDADO	VARIACIÓN	
		ASIGNACIONES Y/O AMPLIACIONES	REDUCCIONES Y/O DISMINUCIONES			IMPORTE	%
<b>INGRESOS DE GESTIÓN</b>	<b>16,101.3</b>		<b>16,101.3</b>				
Ingresos por Venta de Bienes y Servicios	16,101.3		16,101.3				
<b>PARTICIPACIONES, APORTACIONES, TRANSFERENCIAS, ASIGNACIONES, SUBSIDIOS Y OTRAS AYUDAS</b>	<b>49,344.0</b>	<b>19,866.8</b>		<b>69,210.8</b>	<b>68,124.1</b>	<b>1,086.7</b>	<b>1.6</b>
Subsidio	49,344.0	19,866.8		69,210.8	68,124.1	1,086.7	1.6
<b>OTROS INGRESOS Y BENEFICIOS</b>		<b>6,519.2</b>		<b>6,519.2</b>	<b>1,141.7</b>	<b>5,377.5</b>	<b>82.5</b>
Ingresos Financieros					1,000.3	-1,000.3	
Pasivos que se Generen como Resultado de Erogaciones que se Devengan en el Ejercicio Fiscal pero que Quedan Pendientes de Liquidar al Cierre del Mismo.		6,519.2		6,519.2	141.4	6,377.8	97.8
<b>T O T A L</b>	<b>65,445.3</b>	<b>26,386.0</b>	<b>16,101.3</b>	<b>75,730.0</b>	<b>69,265.8</b>	<b>6,464.2</b>	<b>8.5</b>



## NOTAS AL PRESUPUESTO DE INGRESOS

## INGRESOS

Para el ejercicio 2019 se tuvo previsto un ingresos por 65 millones 445.3 miles de pesos, teniendo ampliaciones y reducciones presupuestales netas por 10 millones 284.7 miles de pesos, determinando un ingreso autorizado por 75 millones 730 mil pesos, de los cuales se recaudaron 69 millones 265.8 miles de pesos, teniendo una variación de 6 millones 464.2 miles de pesos, lo que representó el 8.5 por ciento respecto al monto autorizado.

## **INGRESOS DE GESTION**

Inicialmente se previó recaudar ingresos de gestión por 16 millones 101.3 miles de pesos, teniendo una reducción presupuestal por la misma cantidad.

## **PARTICIPACIONES, APORTACIONES, TRANSFERENCIAS, ASIGNACIONES, SUBSIDIOS Y OTRAS AYUDAS**

Se tenía previsto recaudar 49 millones 344 mil pesos, se tuvieron ampliaciones presupuestales por 19 millones 866.8 miles de pesos, determinando un autorizado de 69 millones 210.8 miles de pesos, de los cuales se recaudaron 68 millones 124.1 miles de pesos, teniendo una variación de 1 millón 86.7 miles de pesos, lo que representó el 1.6 por ciento, respecto al monto autorizado.

## **OTROS INGRESOS Y BENEFICIOS**

Se tuvo una ampliación presupuestal por 6 millones 519.2 miles de pesos, se recaudaron 1 millón 141.7 miles de pesos, los cuales comprenden ingresos financieros y pasivos pendientes de liquidar al cierre del ejercicio, teniendo una variación de 5 millones 377.5 miles de pesos, lo que representó el 82.5 por ciento, respecto al monto autorizado.

## T E S H

Tecnológico de Estudios Superiores de Huixquilucan  
Estado Analítico del Ejercicio del Presupuesto de Egresos  
Clasificación por Objeto del Gasto (Capítulo y Concepto)  
Del 1 de Enero al 31 de Diciembre de 2019  
(Miles de Pesos)

Concepto	Egresos					Subejercicio 6 = (3 - 4)
	Aprobado	Ampliaciones/ (Reducciones)	Modificado	Devengado	Pagado	
	1	2	3 = (1 + 2)	4	5	
<b>Servicios Personales</b>	<b>42,845.1</b>	<b>1,128.0</b>	<b>43,973.1</b>	<b>40,562.3</b>	<b>40,562.3</b>	<b>3,410.8</b>
Remuneraciones al Personal de Carácter Permanente	25,963.1	-	1,530.4	24,432.7	22,664.3	1,768.4
Remuneraciones al Personal de Carácter Transitorio	-	-	-	-	-	-
Remuneraciones Adicionales y Especiales	7,949.1	1,446.1	9,395.2	8,508.8	8,508.8	886.4
Seguridad Social	5,147.6	619.2	5,766.8	5,602.2	5,602.2	164.6
Otras Prestaciones Sociales y Económicas	3,565.4	593.1	4,158.5	3,752.8	3,752.8	405.7
Previsiones	-	-	-	-	-	-
Pago de Estímulos a Servidores Públicos	219.9	-	219.9	34.2	34.2	185.7
<b>Materiales y Suministros</b>	<b>5,257.1</b>	<b>1,237.5</b>	<b>6,494.6</b>	<b>6,374.4</b>	<b>6,374.4</b>	<b>120.2</b>
Materiales de Administración, Emisión de Documentos y Artículos Oficiales	2,011.1	743.1	2,754.2	2,698.2	2,698.2	56.0
Alimentos y Utensilios	173.9	4.4	178.3	121.0	121.0	57.3
Materias Primas y Materiales de Producción y Comercialización	116.5	76.4	40.1	39.1	39.1	1.0
Materiales y Artículos de Construcción y de Reparación	670.0	612.2	1,282.2	1,281.9	1,281.9	0.3
Productos Químicos, Farmacéuticos y de Laboratorio	887.4	131.9	1,019.3	1,013.8	1,013.8	5.5
Combustibles, Lubrificantes y Aditivos	440.1	-	440.1	440.1	440.1	-
Vestuario, Blancos, Prendas de Protección y Artículos Deportivos	386.6	147.9	238.7	238.7	238.7	-
Materiales y Suministros Para Seguridad	-	-	-	-	-	-
Herramientas, Refacciones y Accesorios Menores	571.5	29.8	541.7	541.6	541.6	0.1
<b>Servicios Generales</b>	<b>10,817.6</b>	<b>950.0</b>	<b>11,767.6</b>	<b>10,616.8</b>	<b>10,517.8</b>	<b>1,150.8</b>
Servicios Básicos	734.3	70.6	663.7	448.2	448.2	215.5
Servicios de Arrendamiento	-	-	-	-	-	-
Servicios Profesionales, Científicos, Técnicos y Otros Servicios	6,414.3	1,083.2	5,331.1	4,610.2	4,511.2	720.9
Servicios Financieros, Bancarios y Comerciales	484.0	43.4	440.6	423.1	423.1	17.5
Servicios de Instalación, Reparación, Mantenimiento y Conservación	1,356.6	2,680.0	4,036.6	3,913.2	3,913.2	123.4
Servicios de Comunicación Social y Publicidad	194.4	46.8	241.2	173.7	173.7	67.5
Servicios de Traslado y Viáticos	103.6	103.2	0.4	-	-	0.4
Servicios Oficiales	259.0	243.8	15.2	15.1	15.1	0.1
Otros Servicios Generales	1,271.4	232.6	1,038.8	1,033.3	1,033.3	5.5
<b>Transferencias, Asignaciones, Subsidios y Otras Ayudas</b>	<b>1,775.5</b>	<b>610.0</b>	<b>1,165.5</b>	<b>1,165.3</b>	<b>1,165.3</b>	<b>0.2</b>
Transferencias Internas y Asignaciones al Sector Público	-	-	-	-	-	-
Transferencias al Resto del Sector Público	-	-	-	-	-	-
Subsidios y Subvenciones	-	-	-	-	-	-
Ayudas Sociales	1,775.5	610.0	1,165.5	1,165.3	1,165.3	0.2
Pensiones y Jubilaciones	-	-	-	-	-	-
Transferencias a Fideicomisos, Mandatos y Otros Análogos	-	-	-	-	-	-
Transferencias a la Seguridad Social	-	-	-	-	-	-
Donativos	-	-	-	-	-	-
Transferencias al Exterior	-	-	-	-	-	-
<b>Bienes Muebles, Inmuebles e Intangibles</b>	<b>3,750.0</b>	<b>2,060.0</b>	<b>5,810.0</b>	<b>5,810.0</b>	<b>5,810.0</b>	<b>-</b>
Mobiliario y Equipo de Administración	1,904.0	2,293.8	4,197.8	4,197.8	4,197.8	-
Mobiliario y Equipo Educativo y Recreativo	53.7	393.9	447.6	447.7	447.7	0.1
Equipo e Instrumental Médico y de Laboratorio	5.3	1.5	3.8	3.8	3.8	-
Vehículos y Equipo de Transporte	-	-	-	-	-	-
Equipo de Defensa y Seguridad	-	376.4	376.4	376.4	376.4	-
Maquinaria, Otros Equipos y Herramientas	1,787.0	1,002.6	784.4	784.3	784.3	0.1
Activos Biológicos	-	-	-	-	-	-
Bienes Inmuebles	-	-	-	-	-	-
Activos Intangibles	-	-	-	-	-	-
<b>Inversión Pública</b>	<b>1,000.0</b>	<b>1,000.0</b>	<b>-</b>	<b>-</b>	<b>-</b>	<b>-</b>
Obra Pública en Bienes de Dominio Público	1,000.0	1,000.0	-	-	-	-
Obra Pública en Bienes Propios	-	-	-	-	-	-
Proyectos Productivos y Acciones de Fomento	-	-	-	-	-	-
<b>Inversiones Financieras y Otras Provisiones</b>	<b>-</b>	<b>-</b>	<b>-</b>	<b>-</b>	<b>-</b>	<b>-</b>
Inversiones Para el Fomento de Actividades Productivas	-	-	-	-	-	-
Acciones y Participaciones de Capital	-	-	-	-	-	-
Compra de Títulos y Valores	-	-	-	-	-	-
Concesión de Préstamos	-	-	-	-	-	-
Inversiones en Fideicomisos, Mandatos y Otros Análogos	-	-	-	-	-	-
Otras Inversiones Financieras	-	-	-	-	-	-
Provisiones para Contingencias y Otras Erogaciones Especiales	-	-	-	-	-	-
<b>Participaciones y Aportaciones</b>	<b>-</b>	<b>-</b>	<b>-</b>	<b>-</b>	<b>-</b>	<b>-</b>
Participaciones	-	-	-	-	-	-
Aportaciones	-	-	-	-	-	-
Convenios	-	-	-	-	-	-
<b>Deuda Pública</b>	<b>-</b>	<b>6,519.2</b>	<b>6,519.2</b>	<b>6,519.2</b>	<b>6,519.2</b>	<b>-</b>
Amortización de la Deuda Pública	-	-	-	-	-	-
Intereses de la Deuda Pública	-	-	-	-	-	-
Comisiones de la Deuda Pública	-	-	-	-	-	-
Gastos de la Deuda Pública	-	-	-	-	-	-
Costo por Coberturas	-	-	-	-	-	-
Apoyos Financieros	-	-	-	-	-	-
Adeudos de Ejercicios Fiscales Anteriores (Adefas)	-	6,519.2	6,519.2	6,519.2	6,519.2	-
<b>Total del Gasto</b>	<b>65,445.3</b>	<b>10,284.7</b>	<b>75,730.0</b>	<b>71,048.0</b>	<b>70,949.0</b>	<b>4,682.0</b>

Tecnológico de Estudios Superiores de Huixquilucan  
Estado Analítico del Ejercicio del Presupuesto de Egresos  
Clasificación Económica (por Tipo de Gasto)  
Del 1 de Enero al 31 de Diciembre de 2019  
(Miles de Pesos)

Concepto	Egresos					Subejercicio
	Aprobado	Ampliaciones/ (Reducciones)	Modificado	Devengado	Pagado	
	1	2	3 = (1 + 2)	4	5	
Gasto Corriente	58,919.8	3,315.5	62,235.3	57,553.5	57,454.5	4,681.8
Gasto de Capital	6,525.5	450.0	6,975.5	6,975.3	6,975.3	0.2
Amortización de la Deuda y Disminución de Pasivos		6,519.2	6,519.2	6,519.2	6,519.2	-
Pensiones y Jubilaciones			-			-
Participaciones			-			-
<b>Total del Gasto</b>	<b>65,445.3</b>	<b>10,284.7</b>	<b>75,730.0</b>	<b>71,048.0</b>	<b>70,949.0</b>	<b>4,681.8</b>

Tecnológico de Estudios Superiores de Huixquilucan  
Estado Analítico del Ejercicio del Presupuesto de Egresos  
Clasificación Administrativa  
Del 1 de Enero al 31 de Diciembre de 2019  
(Miles de Pesos)

Concepto	Egresos					Subejercicio
	Aprobado	Ampliaciones/ (Reducciones)	Modificado	Devengado	Pagado	
	1	2	3 = (1 + 2)	4	5	
Entidades Paraestatales y Fideicomisos No Empresariales y No Financieros	65,445.3	10,284.7	75,730.0	71,048.0	70,949.0	4,682.0
Instituciones Públicas de Seguridad Social	-	-	-	-	-	-
Entidades Paraestatales Empresariales No Financieras con Participación Estatal Mayoritaria	-	-	-	-	-	-
Entidades Paraestatales Empresariales Financieras Monetarias con Participación Estatal Mayoritaria	-	-	-	-	-	-
Entidades Paraestatales Empresariales Financieras No Monetarias con Participación Estatal Mayoritaria	-	-	-	-	-	-
Fideicomisos Financieros Públicos con Participación Estatal Mayoritaria	-	-	-	-	-	-
<b>Total del Gasto</b>	<b>65,445.3</b>	<b>10,284.7</b>	<b>75,730.0</b>	<b>71,048.0</b>	<b>70,949.0</b>	<b>4,682.0</b>

Tecnológico de Estudios Superiores de Huixquilucan  
Estado Analítico del Ejercicio del Presupuesto de Egresos  
Clasificación Administrativa  
Del 1 de Enero al 31 de Diciembre de 2019  
(Miles de Pesos)

Concepto	Egresos					Subejercicio
	Aprobado	Ampliaciones/ (Reducciones)	Modificado	Devengado	Pagado	
	1	2	3 = (1 + 2)	4	5	
2010C12 Tecnológico de Estudios Superiores de Huixquilucan	65,445.3	10,284.7	75,730.0	71,048.0	70,949.0	4,682.0
			-			-
			-			-
			-			-
			-			-
			-			-
			-			-
<b>Total del Gasto</b>	<b>65,445.3</b>	<b>10,284.7</b>	<b>75,730.0</b>	<b>71,048.0</b>	<b>70,949.0</b>	<b>4,682.0</b>



Tecnológico de Estudios Superiores de Huixquillucan  
Estado Analítico del Ejercicio del Presupuesto de Egresos  
Clasificación Administrativa  
Del 1 de Enero al 31 de Diciembre de 2019  
(Miles de pesos)

Concepto	Egresos					Subejercicio 6 = ( 3 - 4 )
	Aprobado	Ampliaciones/ (Reducciones)	Modificado	Devengado	Pagado	
	1	2	3 = ( 1 + 2 )	4	5	
Poder Ejecutivo	65,445.3	10,284.7	75,730.0	71,048.0	70,949.0	4,682.0
Poder Legislativo	-	-	-	-	-	-
Poder Judicial	-	-	-	-	-	-
Órganos Autónomos	-	-	-	-	-	-
<b>Total del Gasto</b>	<b>65,445.3</b>	<b>10,284.7</b>	<b>75,730.0</b>	<b>71,048.0</b>	<b>70,949.0</b>	<b>4,682.0</b>

Tecnológico de Estudios Superiores de Huixquillucan  
Estado Analítico del Ejercicio del Presupuesto de Egresos  
Clasificación Funcional (Finalidad y Función)  
Del 1 de Enero al 31 de Diciembre de 2019  
(Miles de Pesos)

Concepto	Egresos					Subejercicio 6 = ( 3 - 4 )
	Aprobado	Ampliaciones/ (Reducciones)	Modificado	Devengado	Pagado	
	1	2	3 = ( 1 + 2 )	4	5	
<b>Gobierno</b>	-	-	-	-	-	-
Legislación	-	-	-	-	-	-
Justicia	-	-	-	-	-	-
Coordinación de la Política de Gobierno	-	-	-	-	-	-
Relaciones Exteriores	-	-	-	-	-	-
Asuntos Financieros y Hacendarios	-	-	-	-	-	-
Seguridad Nacional	-	-	-	-	-	-
Asuntos de Orden Público y de Seguridad Interior	-	-	-	-	-	-
Otros Servicios Generales	-	-	-	-	-	-
<b>Desarrollo Social</b>	<b>65,445.3</b>	<b>3,765.5</b>	<b>69,210.8</b>	<b>64,528.8</b>	<b>64,429.8</b>	<b>4,682.0</b>
Protección Ambiental	-	-	-	-	-	-
Vivienda y Servicios a la Comunidad	-	-	-	-	-	-
Salud	-	-	-	-	-	-
Recreación, Cultura y Otras Manifestaciones Sociales	-	-	-	-	-	-
Educación	65,445.3	3,765.5	69,210.8	64,528.8	64,429.8	4,682.0
Protección Social	-	-	-	-	-	-
Otros Asuntos Sociales	-	-	-	-	-	-
<b>Desarrollo Económico</b>	-	-	-	-	-	-
Asuntos Económicos, Comerciales y Laborales en General	-	-	-	-	-	-
Agropecuaria, Silvicultura, Pesca y Caza	-	-	-	-	-	-
Combustibles y Energía	-	-	-	-	-	-
Minería, Manufacturas y Construcción	-	-	-	-	-	-
Transporte	-	-	-	-	-	-
Comunicaciones	-	-	-	-	-	-
Turismo	-	-	-	-	-	-
Ciencia, Tecnología e Innovación	-	-	-	-	-	-
Otras Industrias y Otros Asuntos Económicos	-	-	-	-	-	-
<b>Otras no Clasificadas en Funciones Anteriores</b>	-	<b>6,519.2</b>	<b>6,519.2</b>	<b>6,519.2</b>	<b>6,519.2</b>	-
Transacciones de la Deuda Pública / Costo Financiero de la Deuda	-	-	-	-	-	-
Transferencias, Participaciones y Aportaciones entre Diferentes Niveles y Órdenes de Gobierno	-	-	-	-	-	-
Saneamiento del Sistema Financiero	-	-	-	-	-	-
Adeudos de Ejercicios Fiscales Anteriores	-	6,519.2	6,519.2	6,519.2	6,519.2	-
<b>Total del Gasto</b>	<b>65,445.3</b>	<b>10,284.7</b>	<b>75,730.0</b>	<b>71,048.0</b>	<b>70,949.0</b>	<b>4,682.0</b>

Tecnológico de Estudios Superiores de Huixquilucan  
Endeudamiento Neto  
Del 1 de Enero al 31 de Diciembre de 2019  
(Miles de Pesos)

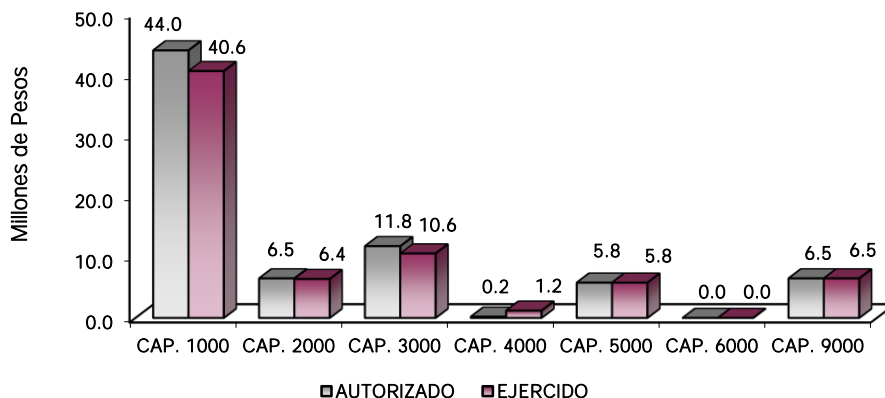
Identificación de Crédito o Instrumento	Contratación/Colocación	Amortización	Endeudamiento Neto
	A	B	C = A - B
Créditos Bancarios			
			-
			-
			-
			-
			-
			-
			-
			-
			-
Total Créditos Bancarios	-	-	-
Otros Instrumentos de Deuda			
			-
			-
			-
			-
			-
			-
			-
			-
Total Otros Instrumentos de Deuda	-	-	-
TOTAL	-	-	-

Tecnológico de Estudios Superiores de Huixquilucan  
Intereses de la Deuda  
Del 1 de Enero al 31 de Diciembre de 2019  
(Miles de Pesos)

Identificación de Crédito o Instrumento	Devengado	Pagado
	Créditos Bancarios	
Total de Intereses de Créditos Bancarios	-	-
Otros Instrumentos de Deuda		
Total de Intereses de Otros Instrumentos de Deuda	-	-
TOTAL	-	-

**Tecnológico de Estudios Superiores de Huixquilucan**  
**EGRESOS POR CAPÍTULO**  
(Miles de Pesos)

EGRESOS	PREVISTO	P R E S U P U E S T O 2 0 1 9			EJERCIDO	VARIACIÓN	
		ASIGNACIONES Y/O AMPLIACIONES	REDUCCIONES Y/O DISMINUCIONES	TOTAL AUTORIZADO		IMPORTE	%
Servicios Personales	42,845.1	5,018.1	3,890.1	43,973.1	40,562.3	3,410.8	7.8
Materiales y Suministros	5,257.1	3,496.3	2,258.8	6,494.6	6,374.4	120.2	1.9
Servicios Generales	10,817.6	3,141.5	2,191.5	11,767.6	10,616.8	1,150.8	9.8
Transferencias, Asignaciones, Subsidios y Otras Ayudas	1,775.5	285.6	895.6	1,165.5	1,165.3	0.2	
Bienes Muebles, Inmuebles e Intangibles	3,750.0	5,641.5	3,581.5	5,810.0	5,810.0		
Inversión Pública	1,000.0		1,000.0				
Deuda Pública		6,519.2		6,519.2	6,519.2		
<b>T O T A L</b>	<b>65,445.3</b>	<b>24,102.2</b>	<b>13,817.5</b>	<b>75,730.0</b>	<b>71,048.0</b>	<b>4,682.0</b>	<b>6.2</b>



## NOTAS AL PRESUPUESTO DE EGRESOS

### EGRESOS

Se tuvo un presupuesto inicial de 65 millones 445.3 miles de pesos, teniendo ampliaciones y traspasos netos de más por 10 millones 284.7 miles de pesos, con lo que se determinó un presupuesto modificado de 75 millones 730 mil pesos, de los cuales se ejercieron 71 millones 48 mil pesos, teniendo un subejercido de 4 millones 682 mil pesos, equivalente al 6.2 por ciento, respecto al monto autorizado.

### SERVICIOS PERSONALES

El presupuesto autorizado inicial de este capítulo fue de 42 millones 845.1 miles de pesos, teniendo ampliaciones y traspasos netos de más por 1 millón 128 mil pesos, obteniendo un presupuesto modificado de 43 millones 973.1 miles de pesos, el importe ejercido fue de 40 millones 562.3 miles de pesos, obteniendo un subejercido de 3 millones 410.8 miles de pesos, lo que representó el 7.8 por ciento menos respecto al monto autorizado.

### MATERIALES Y SUMINISTROS

El presupuesto autorizado inicial de este capítulo fue de 5 millones 257.1 miles de pesos, teniendo ampliaciones y traspasos netos de más por 1 millón 237.5 miles de pesos, obteniendo un presupuesto

modificado de 6 millones 494.6 miles de pesos, de los cuales se ejercieron 6 millones 374.4 miles de pesos, obteniendo un subejercicio de 120.2 miles de pesos, equivalente al 1.9 por ciento respecto al monto autorizado.

### **SERVICIOS GENERALES**

El presupuesto autorizado inicial de este capítulo fue de 10 millones 817.6 miles de pesos, teniendo ampliaciones y traspasos netos de más por 2 millones 187.5 miles de pesos, obteniendo un presupuesto modificado de 11 millones 767.6 miles de pesos, el importe ejercido fue de 10 millones 616.8 miles de pesos, obteniendo un subejercicio de 1 millón 150.8 miles de pesos, lo que representó el 9.8 por ciento menos respecto al monto autorizado.

### **TRANSFERENCIAS, ASIGNACIONES, SUBSIDIOS Y OTRAS AYUDAS**

El presupuesto autorizado inicial de este capítulo fue de 1 millón 775.5 miles de pesos, con ampliaciones y traspasos netos de menos por 610 mil pesos, obteniendo un presupuesto modificado de 1 millón 165.5 miles de pesos, ejerciéndose en su totalidad.

### **BIENES MUEBLES, INMUEBLES E INTANGIBLES**

El presupuesto autorizado inicial de este capítulo fue de 3 millones 750 mil pesos, con ampliaciones y traspasos netos de más por 2 millones 60 mil pesos, obteniendo un presupuesto modificado de 5 millones 810 mil pesos, ejerciéndose en su totalidad.

### **INVERSIÓN PÚBLICA**

El presupuesto autorizado inicial de este capítulo fue de 1 millón de pesos, teniendo una reducción presupuestal por la misma cantidad.

### **DEUDA PÚBLICA**

Se autorizó una ampliación presupuestal para el pago de pasivos derivados de erogaciones devengadas y pendientes de ejercicios anteriores por 6 millones 519.2 miles de pesos, ejerciéndose en su totalidad.

## INFORMACIÓN PRESUPUESTAL

Tecnológico de Estudios Superiores de Huixquilucan  
EGRESOS POR OBJETO DEL GASTO  
(Miles de Pesos)

CAPÍTULO Y OBJETO DEL GASTO	PRESUPUESTO 2019					
	PREVISTO	ASIGNACIONES Y/O AMPLIACIONES	REDUCCIONES Y/O DISMINUCIONES	TOTAL AUTORIZADO	EJERCIDO	VARIACIÓN
<b>SERVICIOS PERSONALES</b>	<b>42,845.1</b>	<b>5,018.1</b>	<b>3,890.1</b>	<b>43,973.1</b>	<b>40,562.3</b>	<b>3,410.8</b>
Sueldo Base	15,572.2	1,128.0	860.8	15,839.4	14,243.7	1,595.7
Hora clase	10,390.9		1,797.6	8,593.3	8,420.6	172.7
Prima por Años de Servicio	1,774.4		10.0	1,764.4	1,334.3	430.1
Prima Vacacional	1,322.5	96.0	50.5	1,368.0	1,278.9	89.1
Aguinaldo	3,349.3	538.4		3,887.7	3,835.5	52.2
Compensación	738.6		437.8	300.8	260.5	40.3
Gratificación	244.2	1,140.9		1,385.1	1,123.5	261.6
Gratificación por Convenio	365.1	278.6		643.7	630.9	12.8
Labores docentes	155.0	22.2	131.7	45.5	45.2	.2
Aportaciones de Servicio de Salud	2,344.2	310.7		2,654.9	2,621.5	33.4
Aportaciones al Sistema Solidario de Reparto	1,736.6	209.5		1,946.1	1,946.0	.1
Aportaciones del Sistema de Capitalización individual	452.1	24.6		476.7	439.8	36.9
Aportaciones para Financiar los Gastos Generales de Administración del ISSEMyM	203.8	25.4		229.2	229.2	
Aportaciones para Riesgo de Trabajo	291.0	48.9		339.9	336.9	3.0
Seguros y Fianzas	119.9		119.9		28.7	91.2
Cuotas para Fondo de Retiro	163.0	75.3	12.2	226.1	220.2	5.9
Seguro de Separación Individualizado	909.3	9.4	212.7	706.0	689.3	16.7
Indemnización por riesgos de trabajo	430.0		65.1	364.9		364.9
Otros Gastos Derivados de Convenio	271.6	21.7	200.5	92.8	90.6	2.2
Becas institucionales	430.0	788.3	101.6	1,116.7	1,103.6	13.1
Despensa	1,361.5	300.2	9.6	1,652.1	1,649.2	2.9
Reconocimiento a Servidores Públicos	219.9			219.9	34.2	185.7
<b>MATERIALES Y SUMINISTROS</b>	<b>5,257.1</b>	<b>3,496.3</b>	<b>2,258.8</b>	<b>6,494.6</b>	<b>6,374.4</b>	<b>120.2</b>
Materiales y Útiles de Oficina	491.6	7.6	38.8	460.4	438.6	21.8
Enseres de Oficina	11.4	61.1		72.5	71.7	.8
Material y Útiles de Imprenta y Reproducción	57.8	113.7	30.0	141.5	141.5	
Materiales y Útiles para el Procesamiento en Equipos y Bienes Informáticos	428.2	421.5	1.7	848.0	825.8	22.2
Material de Información	2.2		2.2			
Material y Enseres de Limpieza	230.9	330.5	.6	560.8	549.6	11.2
Material Didáctico	687.9		108.0	579.9	579.8	.1
Material para Identificación y Registro	101.2		10.2	91.0	91.0	
Productos Alimenticios para Personas	124.6	2.9		127.5	71.9	55.6
Utensilios para el Servicio de Alimentación	49.3	1.5		50.8	49.2	1.6
Materias Primas y Materiales de Producción	116.5		109.2	7.3	7.3	
Materias primas textiles		7.0	7.0			
Combustibles		10.4	1.3	9.1	9.1	
Productos químicos		19.1		19.1	18.3	.8
Productos de Cuero, Piel, Plástico y Hule Adquiridos como Materia Prima		4.7		4.7	4.4	.3
Productos minerales no metálicos	2.0		2.0			
Cemento y productos de concreto	5.2		5.2			
Madera y productos de madera		.8		.8	.8	
Vidrio y productos de vidrio	1.0	100.2		101.2	101.2	
Material Eléctrico y Electrónico	231.2	1,227.0	1,261.2	197.0	197.0	
Artículos metálicos para la construcción	131.1	42.4	4.8	168.7	168.7	
Materiales Complementarios	86.5	34.7	86.5	34.7	34.7	
Material de Señalización		16.4		16.4	16.4	
Árboles y Plantas de Ornato		33.1	.4	32.7	32.7	
Materiales de Construcción	196.3	658.2	124.0	730.5	730.2	.3
Estructuras y Manufacturas para Todo Tipo de Construcción	16.7		16.5	.2	.2	
Sustancias Químicas	378.0			378.0	378.0	
Plaguicidas, abonos y fertilizantes	45.1	37.9	41.5	41.5	41.5	
Medicinas y Productos Farmacéuticos	39.7			39.7	39.7	
Materiales, Accesorios y Suministros Médicos	13.2	1.4		14.6	14.4	.2
Materiales, Accesorios y Suministros de Laboratorio	411.5	77.3	1.5	487.3	482.1	5.2
Fibras sintéticas, hules		58.3		58.3	58.3	
Combustibles, Lubrificantes y Aditivos	440.1			440.1	440.1	
Vestuario y Uniformes	213.4	2.6	23.7	192.3	192.3	
Prendas de Seguridad y Protección Personal	18.1	1.2	4.5	14.8	14.8	
Artículos Deportivos	155.0		155.0			
Productos textiles		31.9	.3	31.6	31.6	
Refacciones, Accesorios y Herramientas	280.1	82.8	109.9	253.0	253.0	
Refacciones y Accesorios Menores de Edificios	20.3	.7	12.6	8.4	8.4	
Refacciones y Accesorios para Equipo de Cómputo	159.9	99.0	24.7	234.2	234.1	.1
Refacciones y Accesorios Menores de Equipo e Instrumental Médico y de Laboratorio	72.1	10.4	72.5	10.0	10.0	
Artículos para la Extinción de Incendios	39.0		3.0	36.0	36.0	

CUENTA PÚBLICA DEL GOBIERNO, ORGANISMOS AUXILIARES Y AUTÓNOMOS DEL ESTADO DE MÉXICO 2019

CAPÍTULO Y OBJETO DEL GASTO	PRESUPUESTO 2019					
	PREVISTO	ASIGNACIONES Y/O AMPLIACIONES	REDUCCIONES Y/O DISMINUCIONES	TOTAL AUTORIZADO	EJERCIDO	VARIACIÓN
<b>SERVICIOS GENERALES</b>	<b>10,817.6</b>	<b>3,141.5</b>	<b>2,191.5</b>	<b>11,767.6</b>	<b>10,616.8</b>	<b>1,150.8</b>
Servicio de Energía Eléctrica	362.3			362.3	188.2	174.1
Gas		4.2		4.2	4.2	
Servicio de Telefonía Convencional	120.0			120.0	78.6	41.4
Servicios de Acceso a Internet	252.0	1.6	76.9	176.7	176.7	
Servicio Postal y Telegráfico		.4		.4	.4	
Asesorías Asociadas a Convenios o Acuerdos	838.6			838.6	610.0	228.6
Servicios Informáticos		7.2		7.2	7.2	
Capacitación	1,160.7	5.0	633.0	532.7	529.5	3.2
Servicios de Investigación Científica y Desarrollo	10.0	8.0		18.0	17.8	.2
Servicios de Apoyo Administrativo y Fotocopiado	94.1			94.1	83.3	10.8
Impresiones de Documentos Oficiales para la Prestación de Servicios Públicos, Identificación, Formatos Administrativos y Fiscal	63.5		9.2	54.3	53.2	1.1
Servicios de Impresión de Documentos Oficiales	47.4	15.6		63.0	47.1	15.9
Servicios de Vigilancia	4,200.0		489.6	3,710.4	3,249.3	461.1
Servicios Profesionales		12.8		12.8	12.8	
Servicios Bancarios y Financieros	107.3	40.0	43.5	103.8	99.0	4.8
Seguros y Fianzas	376.7	101.5	141.4	336.8	324.1	12.7
Reparación, Mantenimiento e Instalación de Mobiliario y Equipo de Oficina	100.1	37.6	16.9	120.8	120.8	
Reparación, Instalación y Mantenimiento de Bienes Informáticos Microfilmación y Tecnologías de la Información	12.5	2,586.5	38.0	2,561.0	2,554.2	6.8
Reparación y Mantenimiento para Equipo y Redes de Tele y Radio Transmisión		22.4		22.4	22.4	
Reparación, Instalación y Mantenimiento de Equipo Médico y de Laboratorio	123.0	.8		123.8	123.0	.8
Reparación y Mantenimiento de Vehículos Terrestres, Aéreos y Lacustres	118.5	79.8	21.5	176.8	176.0	.8
Reparación, Instalación y Mantenimiento de Maquinaria, Equipo Instrumental y Diversos	109.0	34.9	5.0	138.9	138.9	
Servicios de Lavandería, Limpieza e Higiene	874.4			874.4	759.4	115.0
Servicios de Fumigación	19.2		.6	18.6	18.6	
Gastos de Publicidad y Propaganda	6.1			6.1		6.1
Publicaciones Oficiales y de Información en General para Difusión	52.3	9.0		61.3		61.3
Gastos de publicidad en materia comercial	136.0	32.1	5.3	162.8	162.8	
Servicios de Creatividad, Preproducción y Producción de Publicidad, Excepto Internet		11.0		11.0	10.9	.1
Gastos de Traslado por Vía Terrestre	82.6		82.2	.4		.4
Gastos de alimentación	21.0		21.0			
Gastos de Ceremonias Oficiales y de Orden Social	60.0		60.0			
Espectáculos Cívicos y Culturales	60.0		53.4	6.6	6.5	.1
Congresos y Convenciones	90.0		90.0			
Exposiciones y Ferias	49.0		40.4	8.6	8.6	
Otros Impuestos y Derechos	181.6	5.0	20.1	166.5	161.0	5.5
Impuesto sobre Erogaciones por Remuneraciones al Trabajo Personal	1,035.4	69.8	314.1	791.1	791.1	
Cuotas y suscripciones	15.0	25.2		40.2	40.2	
Gastos de Servicios Menores	39.3	31.1	29.4	41.0	41.0	
<b>TRANSFERENCIAS, ASIGNACIONES, SUBSIDIOS Y OTRAS AYUDAS</b>	<b>1,775.5</b>	<b>285.6</b>	<b>895.6</b>	<b>1,165.5</b>	<b>1,165.3</b>	<b>.2</b>
Gastos Relacionados con Actividades Culturales, Deportivas y de Ayuda Extraordinaria	392.0	129.7	104.0	417.7	417.6	.1
Gastos por Servicios de Traslado de Personas	460.4	154.0	72.6	541.8	541.7	.1
Capacitación	923.1	1.9	719.0	206.0	206.0	
<b>BIENES MUEBLES, INMUEBLES E INTANGIBLES</b>	<b>3,750.0</b>	<b>5,641.5</b>	<b>3,581.5</b>	<b>5,810.0</b>	<b>5,810.0</b>	
Muebles y Enseres	1,904.0	2,461.8	2,134.3	2,231.5	2,231.5	
Muebles, Excepto de Oficina y Estantería		529.9	15.3	514.6	514.6	
Bienes Informáticos		1,431.7		1,431.7	1,431.7	
Otros Equipos Eléctricos y Electrónicos de Oficina		20.0		20.0	20.0	
Equipos y aparatos	53.7	104.5	6.8	151.4	151.5	-.1
Equipo de Foto, Cine y Grabación		288.7		288.7	288.7	
Otro Equipo Educativo y Recreativo		7.5		7.5	7.5	
Equipo Médico y de Laboratorio	4.5		1.5	3.0	3.0	
Instrumental médico y de laboratorio	.8			.8	.8	
Vehículos y Equipo de Transporte Terrestre		352.3	352.3			
Maquinaria y Equipo Industrial		14.2		14.2	14.2	
Equipo y Aparatos para Comunicación, Telecomunicación y Radio Transmisión		48.6		48.6	48.6	
Equipos de Generación Eléctrica, Aparatos y Accesorios Eléctricos		161.8		161.8	161.8	
Herramientas, maquina herramienta y equipo.		152.3	.5	151.8	151.8	
Software	1,787.0		1,070.8	716.2	716.1	.1
Licencias informáticas e intelectuales		68.2		68.2	68.2	
<b>INVERSIÓN PÚBLICA</b>	<b>1,000.0</b>		<b>1,000.0</b>			
Ejecución de Obras por Administración	1,000.0		1,000.0			
<b>DEUDA PÚBLICA</b>		<b>6,519.2</b>		<b>6,519.2</b>	<b>6,519.2</b>	
Por Ejercicios Anteriores		6,519.2		6,519.2	6,519.2	
<b>T O T A L</b>	<b>65,445.3</b>	<b>24,102.2</b>	<b>13,817.5</b>	<b>75,730.0</b>	<b>71,048.0</b>	<b>4,682.0</b>

# INFORMACIÓN PROGRAMÁTICA





## T E S H

Tecnológico de Estudios Superiores de Huixquilucan  
Gasto por Categoría Programática  
Del 1 de Enero al 31 de Diciembre de 2019  
(Miles de Pesos)

Concepto	Egresos					Subejercicio 6=(3 - 4)
	Aprobado	Ampliaciones/ (Reducciones)	Modificado	Devengado	Pagado	
	1	2	3=(1 + 2)	4	5	
<b>Programas</b>	65,445.3	3,765.5	69,210.8	64,528.8	64,429.8	4,682.0
<b>Subsidios: Sector Social y Privado o Entidades Federativas y Municipios</b>	-	-	-	-	-	-
Sujetos a Reglas de Operación			-			-
Otros Subsidios			-			-
<b>Desempeño de las Funciones</b>	65,445.3	3,765.5	69,210.8	64,528.8	64,429.8	4,682.0
Prestación de Servicios Públicos	65,445.3	3,765.5	69,210.8	64,528.8	64,429.8	4,682.0
Provisión de Bienes Públicos			-			-
Planeación, Seguimiento y Evaluación de Políticas Públicas			-			-
Promoción y Fomento			-			-
Regulación y Supervisión			-			-
Funciones de las Fuerzas Armadas (Únicamente Gobierno Federal)			-			-
Específicos			-			-
Proyectos de Inversión			-			-
<b>Administrativos y de Apoyo</b>	-	-	-	-	-	-
Apoyo al Proceso Presupuestario y para Mejorar la Eficiencia Institucional			-			-
Apoyo a la Función Pública y al Mejoramiento de la Gestión			-			-
Operaciones Ajenas			-			-
<b>Compromisos</b>	-	-	-	-	-	-
Obligaciones de Cumplimiento de Resolución Jurisdiccional			-			-
Desastres Naturales			-			-
<b>Obligaciones</b>	-	-	-	-	-	-
Pensiones y Jubilaciones			-			-
Aportaciones a la Seguridad Social			-			-
Aportaciones a Fondos de Estabilización			-			-
Aportaciones a Fondos de Inversión y Reestructura de Pensiones			-			-
<b>Programa de Gasto Federalizado (Gobierno Federal)</b>	-	-	-	-	-	-
Gasto Federalizado			-			-
<b>Participaciones a Entidades Federativas y Municipios</b>			-			-
<b>Costo Financiero, Deuda o Apoyos a Deudores y Ahorradores de la Banca</b>			-			-
<b>Adeudos de Ejercicios Fiscales Anteriores</b>		6,519.2	6,519.2	6,519.2	6,519.2	-
<b>Total del Gasto</b>	65,445.3	10,284.7	75,730.0	71,048.0	70,949.0	4,682.0

El Plan de Desarrollo del Estado de México 2017-2023, es un instrumento prospectivo con una visión hacia 2030. En él se concentran las bases para la elaboración de los programas sectoriales, especiales y regionales que delinearán de manera más puntual y detallada los pasos para el cumplimiento de los objetivos establecidos, así como los planes específicos de inversión que permitirán realizar la proyección de los recursos financieros. Este esfuerzo colectivo plasma los retos y desafíos de la agenda gubernamental con un profundo sentido de responsabilidad y con el compromiso de lograr un desarrollo democrático.

## PILAR SOCIAL

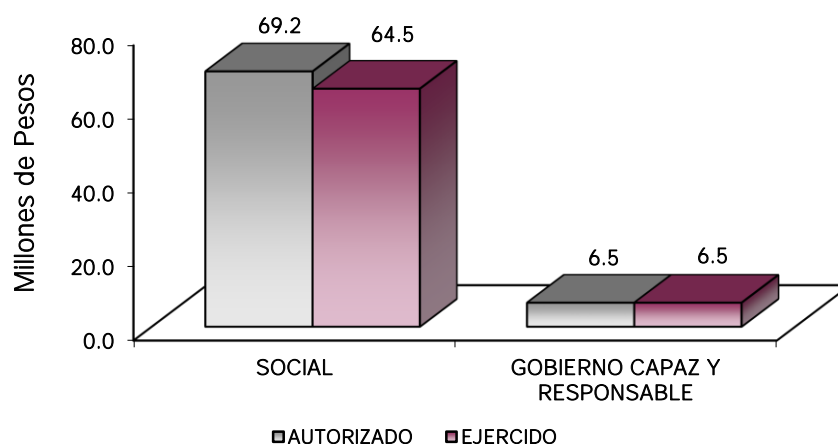
Programas de nueva generación para disminuir la desigualdad. El Gobierno del Estado de México considera prioritario desarrollar y conservar familias fuertes, promover el empleo y proteger el ingreso, particularmente el de las mujeres. En correspondencia con la Agenda 2030, el logro de estos propósitos influirá directa e indirectamente el cumplimiento de las metas globales que contribuirán a disminuir la pobreza y el hambre; procurarán el acceso a una vivienda y a servicios básicos adecuados; reducirán las desigualdades y la discriminación; promoverán una educación inclusiva, equitativa y de calidad, así como una vida sana y en general el bienestar. Diagnóstico: Pobreza y Hambre en el Estado de México.

## GOBIERNO CAPAZ Y RESPONSABLE

El reto de los gobiernos actuales versa sobre la eficacia en solucionar los problemas endémicos que aquejan a las sociedades modernas y uno de los mayores retos es hacerlo con apego al Estado de Derecho, ya que éste aporta las normas y los valores fundamentales que rigen la convivencia social, así como los derechos y obligaciones de los actores sociales y políticos.

**Tecnológico de Estudios Superiores de Huixquillucan**  
**EGRESOS POR PILAR Y/O EJE TRANSVERSAL**  
(Miles de Pesos)

PILAR Y/O EJE TRANSVERSAL	PRESUPUESTO 2019			TOTAL AUTORIZADO	EJERCIDO	VARIACIÓN	
	PREVISTO	ASIGNACIONES Y/O AMPLIACIONES	REDUCCIONES Y/O DISMINUCIONES			IMPORTE	%
Social	65,445.3	17,583.0	13,817.5	69,210.8	64,528.8	4,682.0	6.8
Gobierno Capaz y Responsable		6,519.2		6,519.2	6,519.2		
<b>TOTAL</b>	<b>65,445.3</b>	<b>24,102.2</b>	<b>13,817.5</b>	<b>75,730.0</b>	<b>71,048.0</b>	<b>4,682.0</b>	<b>6.2</b>
	=====	=====	=====	=====	=====	=====	=====



FINALIDAD

GOBIERNO

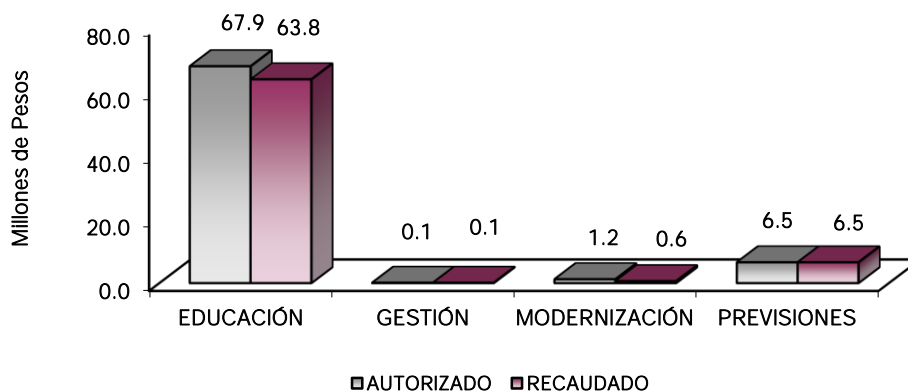
DESARROLLO SOCIAL

En esta finalidad se avanzará en la provisión de servicios a la población en materia de Protección Social, Educación, Salud, Vivienda y Servicios a la Comunidad, con lo que se apoyará fundamentalmente la consecución de las Metas Nacionales México Incluyente y México con Educación de Calidad.

La prospectiva en el Sistema Educativo será consolidar como verdadera balanza de desarrollo social, la educación tecnológica superior, bajo las siguientes consideraciones:

- Ampliar la cobertura de los servicios educativos, especialmente en el nivel medio superior y superior, bajo los criterios de flexibilidad y pertinencia.
- Fortalecer la vinculación entre la educación media superior y superior en sus diversas modalidades, con las necesidades sociales y del aparato productivo de la Entidad.

Tecnológico de Estudios Superiores de Huixquilucan							
EGRESOS POR PROGRAMA							
(Miles de Pesos)							
PROGRAMA	PREVISTO	PRESUPUESTO 2019		TOTAL AUTORIZADO	EJERCIDO	VARIACIÓN	
		ASIGNACIONES Y/O AMPLIACIONES	REDUCCIONES Y/O DISMINUCIONES			IMPORTE	%
Educación Superior	64,144.7	17,481.0	13,715.5	67,910.2	63,822.1	4,088.1	6.0
Gestión de las Políticas Educativas	127.4	52.5	52.5	127.4	84.8	42.6	33.4
Modernización de la Educación	1,173.2	49.5	49.5	1,173.2	621.9	551.3	47.0
Previsiones para el Pago de Adeudos de Ejercicios Fiscales Anteriores		6,519.2		6,519.2	6,519.2		
<b>TOTAL</b>	<b>65,445.3</b>	<b>24,102.2</b>	<b>13,817.5</b>	<b>75,730.0</b>	<b>71,048.0</b>	<b>4,682.0</b>	<b>6.2</b>



## AVANCE OPERATIVO-PROGRAMÁTICO Y PRESUPUESTAL

### METAS PROGRAMADAS Y ALCANZADAS

#### 02050301 EDUCACIÓN SUPERIOR

##### 020503010101 EDUCACIÓN SUPERIOR TECNOLÓGICA

###### **Atender a la matrícula de Educación Superior Tecnológica**

En esta meta se programó la cifra de 2 mil 200 estudiantes, y se reportó como meta alcanzada en su totalidad y que corresponde al ciclo escolar 2018-2019, lo cual representa un 100 por ciento de lo programado.

###### **Atender a los Estudiantes de Nuevo Ingreso de Educación Superior Tecnológica**

Se programó la cifra de 720 alumnos, y se reportó la meta programada, que corresponde al ciclo escolar 2018-2019, lo cual representa un 100 por ciento.

###### **Lograr que los Estudiantes Egresen sus Estudios en el Periodo Establecido**

Se programó la cifra de 150 estudiantes, y se reportó como meta alcanzada un total de 150 alumnos, que corresponde al ciclo escolar 2018-2019, lo cual representa un 100 por ciento de la meta programada.

###### **Coadyuvar a que los Egresados Obtengan su Título Profesional de Educación Superior**

Se programó la cifra de 110 alumnos, y se reportó como meta alcanzada un total de 117 estudiantes titulados en el año 2019, lo cual representa un 106.4 por ciento de la meta.

###### **Acreditar Programas Educativos**

En cuanto a la meta de acreditación de programas educativos, se programó la acreditación de 3 programas. A la fecha no se ha alcanzado la meta.

###### **Capacitación y Actualizar al Personal Docente**

Se estimó capacitar a 60 servidores públicos, capacitando al total, lo cual representa un 100 por ciento de la meta.

###### **Capacitar al Personal Directivo y Administrativo**

En esta meta se programó capacitar a 55 servidores públicos, capacitando al total, lo cual representa un 100 por ciento de la meta.

###### **Desarrollar Proyectos de Investigación**

En esta meta se programaron 2 proyectos de investigación, y se lograron 2 proyectos de investigación, lo cual representa un 100 por ciento de la meta.

###### **Evaluar al Personal Docente con la Finalidad de Encontrar Áreas de Oportunidad para Mejorar su Desempeño**

En esta meta se programó evaluar a 85 docentes, y se evaluó a un total de 66 profesores, alcanzando un índice de cumplimiento del 100 por ciento.

**Realizar Acciones Culturales y Deportivas**

En esta meta se programó llevar a cabo 7 acciones y se llevaron 7 acciones, alcanzando un índice de cumplimiento del 100 por ciento.

**Realizar Proyectos Emprendedores en Educación Superior Tecnológica**

En esta meta se programó llevar a cabo 2 proyectos, mismo que fue logrado, alcanzando un índice de cumplimiento del 100 por ciento.

**Contactar Egresados en Educación Superior Tecnológica para Identificar las Características de su Ubicación en el campo Laboral, así como la Pertinencia de su Formación Académica**

En esta meta se programó contactar a 96 egresados, mismos que fueron contactados, alcanzando a egresar 105, esto dio un índice de cumplimiento del 109.4 por ciento.

**Certificar y/o Mantener Procesos**

En cuanto a la meta de certificar nuevos procesos, se programó la certificación de un nuevo proceso, la cual ha sido realizada al 100 por ciento.

**Impulsar la Internacionalización entre la Comunidad de la Institución**

Esta meta se cumplió al 100 por ciento de lo programado.

**Realizar la Publicación de Documentos Derivados de Proyectos Científicos y Tecnológicos**

Se realizó una publicación durante el ejercicio 2019, logrando la meta programada al 100 por ciento.

**02050601 GESTIÓN DE LAS POLÍTICAS EDUCATIVAS****020506010204 VINCULACIÓN CON EL SECTOR PRODUCTIVO****Firmar Nuevos Convenios con los Sectores Público, Privado y Social**

Respecto a esta meta, se programó realizar 15 convenios, y se reportó como meta alcanzada un total de 15 convenios, lo cual representa un 100 por ciento de la meta.

**Integrar Estudiantes al Programa de Educación Dual para Fortalecer su Formación**

En esta meta se programó la cifra de 53 alumnos, y se reportó como meta alcanzada la matrícula de 53 alumnos, lo cual representa un 100 por ciento de lo programado.

**Realizar Acciones de Vinculación con los Sectores Público, Privado y Social**

Se realizaron 2 acciones de vinculación con los sectores público, privado y social, logrando la meta al 100 por ciento de lo programado.

**02050602 MODERNIZACIÓN DE LA EDUCACIÓN****020506020101 FORTALECIMIENTO DE LA CALIDAD EDUCATIVA****Impartir el Idioma Inglés a los Estudiantes en Educación Superior**

En esta meta se programó la cifra de 600 alumnos, y se reportó como meta alcanzada la matrícula de 652 estudiantes, lo cual representa un 108.7 por ciento de lo programado.

**02050602 MODERNIZACIÓN DE LA EDUCACIÓN**

**020506020104 TECNOLOGÍA APLICADA A LA EDUCACIÓN**

**Destinar Equipo de Cómputo al Proceso de Enseñanza-Aprendizaje en Educación Superior**

Respecto a esta meta se programó 200 equipos de cómputo y se reportó como meta alcanzada 194 computadoras, lo cual representa un 97 por ciento de lo programado.

**0205050602 MODERNIZACIÓN DE LA EDUCACIÓN**

**020506020105 CONVIVENCIA ESCOLAR SIN VIOLENCIA**

**Realizar Acciones para la Prevención de la Violencia Escolar en la Educación Superior**

En esta meta se programó llevar a cabo 5 acciones y se realizaron 5 acciones, alcanzando un índice de cumplimiento del 100 por ciento.

**Realizar Acciones para la Igualdad de Trato y Oportunidades Entre las Mujeres y Hombres**

En esta meta se programó llevar a cabo 4 acciones y se realizaron las mismas 4 acciones, alcanzando un índice de cumplimiento del 100 por ciento.

**Tecnológico de Estudios Superiores de Huixquilucan**  
**AVANCE OPERATIVO - PROGRAMÁTICO Y PRESUPUESTAL**  
**ENERO - DICIEMBRE DE 2019**

FIN	FUN	SF	PP	SP	Pr	DESCRIPCIÓN	M E T A S			PRESUPUESTO 2019			
							UNIDAD DE MEDIDA	PROGRA-MADO	ALCAN-ZADO	AVANCE %	AUTORIZADO	EJERCIDO	%
						<b>GOBIERNO SOLIDARIO</b>							
						<b>GOBIERNO DE LA EDUCACIÓN</b>							
						<b>EDUCACIÓN SUPERIOR</b>							
02	05	03	01	01	01	<b>EDUCACIÓN SUPERIOR TECNOLÓGICA</b>					67,910.2	63,822.1	94.0
						Atender a la Matricula de Educación Superior Tecnológica	Estudiante	2,200	2,200	100.0			
						Atender a los Estudiantes de Nuevo Ingreso de Educación Superior Tecnológica	Estudiante	720	720	100.0			
						Lograr que los Estudiantes egresen en el Periodo Establecido	Estudiante	150	150	100.0			
						Coadyuvar a que los Egresados Obtengan su Título Profesional de Educación Superior	Documentos	110	117	106.4			
						Acreditar Programas Educativos	Programa	3					
						Capacitar y Actualizar al Personal Docente	Docente	60	60	100.0			
						Capacitar al Personal Directivo y Administrativo	Persona	55	55	100.0			
						Desarrollar Proyectos de Investigación	Proyecto	2	2	100.0			
						Evaluar al Personal Docente con la Finalidad de Encontrar Áreas de Oportunidad para Mejorar su Desempeño	Docentes	85	85	100.0			
						Realizar Acciones Culturales y Deportivas	Acción	7	7	100.0			
						Realizar proyectos Emprendedores en Educación Superior Tecnológica	Proyecto	2	2	100.0			
						Contactar Egresados en Educación Superior Tecnológica para Identificar las Características de su Ubicación en el campo Laboral, así como la Pertinencia de su Formación Académica	Egresados	96	105	109.4			
						Certificar y/o Mantener Procesos	Certificado	1	1	100.0			
						Impulsar la Internacionalización entre la Comunidad de la Institución	Acción	1	1	100.0			
						Realizar la Publicación de Documentos Derivados de Proyectos Científicos y Tecnológicos	Publicación	1	1	100.0			
						<b>GESTIÓN DE LAS POLÍTICAS EDUCATIVAS</b>							
02	05	06	01	02	04	<b>VINCULACIÓN CON EL SECTOR PRODUCTIVO</b>					127.4	84.8	66.6
						Firmar Nuevos Convenios con los Sectores Público, Privado y Social	Convenio	15	15	100.0			
						Integrar Estudiantes al Programa de Educación Dual para Fortalecer su Formación	Estudiante	53	53	100.0			
						Realizar Acciones de Vinculación con los Sectores Público, Privado y Social	Acción	2	2	100.0			
						<b>MODERNIZACIÓN DE LA EDUCACIÓN</b>							
02	05	06	02	01	01	<b>FORTALECIMIENTO DE LA CALIDAD EDUCATIVA</b>					100.0	95.0	95.0
						Impartir el idioma Inglés a los Estudiantes en Educación Superior	Estudiante	600	652	108.7			
02	05	06	02	01	04	<b>TECNOLOGÍA APLICADA A LA EDUCACIÓN</b>					123.0	100.0	81.3
						Destinar Equipo de Cómputo al Proceso de Enseñanza-Aprendizaje en Educación Superior	Equipo de cómputo	200	194	97.0			
02	05	06	02	01	05	<b>CONVIVENCIA ESCOLAR SIN VIOLENCIA</b>					950.2	426.9	
						Realizar Acciones para la Prevención de la Violencia Escolar en la Educación Superior	Acción	5	5	100.0			
						Realizar Acciones para la Igualdad de Trato y Oportunidades Entre las Mujeres y Hombres	Acción	4	4	100.0			
						<b>PREVISIONES PARA EL PAGO DE ADEUDOS DE EJERCICIOS FISCALES ANTERIORES</b>							
04	04	01	01	01	01	<b>PASIVOS DERIVADOS DE EROGACIONES DEVENGADAS Y PENDIENTES DE EJERCICIOS ANTERIORES</b>					6,519.2	6,519.2	100.0
						Registro de Pagos de Adeudos de Ejercicios Fiscales Anteriores	Documento	1	1	100.0			
						<b>T O T A L</b>					<u>75,730.0</u>	<u>71,048.0</u>	93.8
											-----	-----	





# ANEXOS ESTABLECIDOS EN DIFERENTES ORDENAMIENTOS



## T E S H

Relación de Bienes Inmuebles que Componen el Patrimonio  
Cuenta Pública 2019  
(Miles de Pesos)

Ente Público: Tecnológico de Estudios Superiores de Huixquilucan

Código	Descripción de Bienes Inmuebles	Valor en Libros
	Terrenos	10,267.9
	Edificios Habitacionales	65,923.1
	Construcciones en Proceso en Bienes de Dominio Público	28,498.7
		104,689.7

Relación de Bienes Muebles que Componen el Patrimonio  
Cuenta Pública 2019  
(Miles de Pesos)

Ente Público: Tecnológico de Estudios Superiores de Huixquilucan

Código	Descripción de Bienes Muebles	Valor en Libros
	Mobiliario y Equipo de Administración	16,568.2
	Mobiliario y Equipo Educativo y Recreativo	1,662.1
	Equipo e Instrumental Médico y de Laboratorio	31,101.5
	Vehículos y Equipo de Transporte	1,317.8
	Otros Bienes Muebles	549.3
		51,198.9

Tecnológico de Estudios Superiores de Huixquilucan  
Cuenta Pública 2019  
Relación de cuentas bancarias productivas específicas

Fondo, Programa o Convenio	Datos de la Cuenta Bancaria	
	Institución Bancaria	Número de Cuenta
	BBVA , S.A	090
	BBVA , S.A	642
	BBVA , S.A	543
	BBVA , S.A	438
	BBVA , S.A	509

FORMATOS PARA EL CUMPLIMIENTO DE LA  
LEY DE DISCIPLINA FINANCIERA DE LAS  
ENTIDADES FEDERATIVAS Y LOS  
MUNICIPIOS



T E S H

Tecnológico de Estudios Superiores de Huixquilucan Estado de Situación Financiera Detallado - LDF Al 31 de Diciembre de 2019 y 2018 (Cifras en Mlles de Pesos)					
Concepto	2019	2018	Concepto	2019	2018
<b>ACTIVO</b>			<b>PASIVO</b>		
<b>Activo Circulante</b>			<b>Pasivo Circulante</b>		
<b>a. Efectivo y Equivalentes (a=a1+a2+a3+a4+a5+a6+a7)</b>	<b>34,170.3</b>	<b>34,538.8</b>	<b>a. Cuentas por Pagar a Corto Plazo (a=a1+a2+a3+a4+a5+a6+a7+a8+a9)</b>		<b>13,967.1</b>
a1) Efectivo	34,170.3	34,538.8	a1) Servicios Personales por Pagar a Corto Plazo		
a2) Bancos/Tesorería			a2) Proveedores por Pagar a Corto Plazo		13,966.3
a3) Bancos/Dependencias y Otros			a3) Contratistas por Obras Públicas por Pagar a Corto Plazo		
a4) Inversiones Temporales (Hasta 3 Meses)			a4) Participaciones y Aportaciones por Pagar a Corto Plazo		
a5) Fondos con Afectación Específica			a5) Transferencias Otorgadas por Pagar a Corto Plazo		
a6) Depósitos de Fondos de Terceros en Garantía y/o Administración			a6) Intereses, Comisiones y Otros Gastos de la Deuda Pública por Pagar a Corto Plazo		
a7) Otros Efectivos y Equivalentes			a7) Retenciones y Contribuciones por Pagar a Corto Plazo		
<b>b. Derechos a Recibir Efectivo o Equivalentes (b=b1+b2+b3+b4+b5+b6+b7)</b>		<b>3,429.6</b>	a8) Devoluciones de la Ley de Ingresos por Pagar a Corto Plazo		
b1) Inversiones Financieras de Corto Plazo			a9) Otras Cuentas por Pagar a Corto Plazo		10.8
b2) Cuentas por Cobrar a Corto Plazo			<b>b. Documentos por Pagar a Corto Plazo (b=b1+b2+b3)</b>		
b3) Deudores Diversos por Cobrar a Corto Plazo			b1) Documentos Comerciales por Pagar a Corto Plazo		
b4) Ingresos por Recuperar a Corto Plazo			b2) Documentos con Contratistas por Obras Públicas por Pagar a Corto Plazo		
b5) Deudores por Anticipos de la Tesorería a Corto Plazo			b3) Otros Documentos por Pagar a Corto Plazo		
b6) Préstamos Otorgados a Corto Plazo			<b>c. Porción a Corto Plazo de la Deuda Pública a Largo Plazo (c=c1+c2)</b>		
b7) Otros Derechos a Recibir Efectivo o Equivalentes a Corto Plazo		3,429.6	c1) Porción a Corto Plazo de la Deuda Pública		
<b>c. Derechos a Recibir Bienes o Servicios (c=c1+c2+c3+c4+c5)</b>			c2) Porción a Corto Plazo de Arrendamiento Financiero		
c1) Anticipo a Proveedores por Adquisición de Bienes y Prestación de Servicios a Corto Plazo			d. Títulos y Valores a Corto Plazo		
c2) Anticipo a Proveedores por Adquisición de Bienes Inmuebles y Muebles a Corto Plazo			<b>e. Pasivos Diferidos a Corto Plazo (e=e1+e2+e3)</b>		
c3) Anticipo a Proveedores por Adquisición de Bienes Intangibles a Corto Plazo			e1) Ingresos Cobrados por Adelantado a Corto Plazo		
c4) Anticipo a Contratistas por Obras Públicas a Corto Plazo			e2) Intereses Cobrados por Adelantado a Corto Plazo		
c5) Otros Derechos a Recibir Bienes o Servicios a Corto Plazo			e3) Otros Pasivos Diferidos a Corto Plazo		
<b>d. Inventarios (d=d1+d2+d3+d4+d5)</b>			<b>f. Fondos y Bienes de Terceros en Garantía y/o Administración a Corto Plazo (f=f1+f2+f3+f4+f5+f6)</b>		
d1) Inventario de Mercancías para Venta			f1) Fondos en Garantía a Corto Plazo		
d2) Inventario de Mercancías Terminadas			f2) Fondos en Administración a Corto Plazo		
d3) Inventario de Mercancías en Proceso de Elaboración			f3) Fondos Contingentes a Corto Plazo		
d4) Inventario de Materias Primas, Materiales y Suministros para Producción			f4) Fondos de Fideicomisos, Mandatos y Contratos Análogos a Corto Plazo		
d5) Bienes en Tránsito			f5) Otros Fondos de Terceros en Garantía y/o Administración a Corto Plazo		
<b>e. Almacenes</b>			f6) Valores y Bienes en Garantía a Corto Plazo		
<b>f. Estimación por Pérdida o Deterioro de Activos Circulantes (f=f1+f2)</b>			<b>g. Provisiones a Corto Plazo (g=g1+g2+g3)</b>	<b>821.9</b>	
f1) Estimaciones para Cuentas Incobrables por Derechos a Recibir Efectivo o Equivalentes			g1) Provisión para Demandas y Juicios a Corto Plazo		
f2) Estimación por Deterioro de Inventarios			g2) Provisión para Contingencias a Corto Plazo		
<b>g. Otros Activos Circulantes (g=g1+g2+g3+g4)</b>			g3) Otras Provisiones a Corto Plazo		821.9
g1) Valores en Garantía			<b>h. Otros Pasivos a Corto Plazo (h=h1+h2+h3)</b>	<b>8,697.4</b>	
g2) Bienes en Garantía (Excluye Depósitos de Fondos)			h1) Ingresos por Clasificar		
g3) Bienes Derivados de Embargos, Decomisos, Aseguramientos y Dación en Pago			h2) Recaudación por Participar		8,697.4
g4) Adquisición con Fondos de Terceros			h3) Otros Pasivos Circulantes		
<b>IA. Total de Activos Circulantes (IA = a + b + c + d + e + f + g)</b>	<b>34,170.3</b>	<b>37,968.4</b>	<b>IIA. Total de Pasivos Circulantes (IIA = a + b + c + d + e + f + g + h)</b>	<b>9,519.3</b>	<b>13,967.1</b>
<b>Activo No Circulante</b>			<b>Pasivo No Circulante</b>		
a. Inversiones Financieras a Largo Plazo			a. Cuentas por Pagar a Largo Plazo		
b. Derechos a Recibir Efectivo o Equivalentes a Largo Plazo			b. Documentos por Pagar a Largo Plazo		
c. Bienes Inmuebles, Infraestructura y Construcciones en Proceso	104,689.7	104,689.7	c. Deuda Pública a Largo Plazo		
d. Bienes Muebles	51,988.8	47,210.8	d. Pasivos Diferidos a Largo Plazo		
e. Activos Intangibles			e. Fondos y Bienes de Terceros en Garantía y/o en Administración a Largo Plazo		
f. Depreciación, Deterioro y Amortización Acumulada de Bienes	-41,354.8	-36,378.2	f. Provisiones a Largo Plazo		
g. Activos Diferidos			<b>IIIB. Total de Pasivos No Circulantes (IIIB = a + b + c + d + e + f)</b>		
h. Estimación por Pérdida o Deterioro de Activos no Circulantes			<b>II. Total del Pasivo (II = IIA + IIIB)</b>	<b>9,519.3</b>	<b>13,967.1</b>
i. Otros Activos no Circulantes	15	15	<b>HACIENDA PÚBLICA/PATRIMONIO</b>		
<b>IB. Total de Activos No Circulantes (IB = a + b + c + d + e + f + g + h + i)</b>	<b>114,535.2</b>	<b>115,523.8</b>	<b>IIIA. Hacienda Pública/Patrimonio Contribuido (IIIA = a + b + c)</b>	<b>16,591.2</b>	<b>16,591.2</b>
<b>I. Total del Activo (I = IA + IB)</b>	<b>148,705.5</b>	<b>153,492.2</b>	a. Aportaciones	16,591.2	16,591.2
			b. Donaciones de Capital		
			c. Actualización de la Hacienda Pública/Patrimonio		
			<b>IIIB. Hacienda Pública/Patrimonio Generado (IIIB = a + b + c + d + e)</b>	<b>122,595.0</b>	<b>122,933.9</b>
			a. Resultados del Ejercicio (Ahorro/Desahorro)	-338.9	4,024.4
			b. Resultados de Ejercicios Anteriores	10,149.7	15,253.3
			c. Revalúos	3,784.2	3,784.2
			d. Reservas		
			e. Rectificaciones de Resultados de Ejercicios Anteriores		
			<b>IIIC. Exceso o Insuficiencia en la Actualización de la Hacienda Pública/Patrimonio (IIIC=a+b)</b>		
			a. Resultado por Posición Monetaria		
			b. Resultado por Tenencia de Activos no Monetarios		
			<b>III. Total Hacienda Pública/Patrimonio (III = IIIA + IIIB + IIIC)</b>	<b>139,186.2</b>	<b>139,525.1</b>
			<b>IV. Total del Pasivo y Hacienda Pública/Patrimonio (IV = II + III)</b>	<b>148,705.5</b>	<b>153,492.2</b>

CUENTA PÚBLICA DEL GOBIERNO, ORGANISMOS AUXILIARES Y AUTÓNOMOS DEL ESTADO DE MÉXICO 2019

Tecnológico de Estudios Superiores de Huixquilucan  
Informe Analítico de la Deuda Pública y Otros Pasivos - LDF  
Al 31 de Diciembre de 2018 y 2019

Denominación de la Deuda Pública y Otros Pasivos (c)	Saldo al 31 de Diciembre de 2018 (d)	Disposiciones del Período (e)	Amortizaciones del Período (f)	Revaluaciones, Reclasificaciones y Otros Ajustes (g)	Saldo Final del Período (h) h=d+e-f+g	Pago de Intereses del Período (i)	Pago de Comisiones y demás Costos Asociados Durante el Período (j)
<b>1. Deuda Pública (1=A+B)</b>							
<b>A. Corto Plazo (A=a1+a2+a3)</b>							
a1) Instituciones de Crédito							
a2) Títulos y Valores							
a3) Arrendamientos Financieros							
<b>B. Largo Plazo (B=b1+b2+b3)</b>							
b1) Instituciones de Crédito							
b2) Títulos y Valores							
b3) Arrendamientos Financieros							
<b>2. Otros Pasivos</b>	13,967.1		4,447.8		9,519.3		
<b>3. Total de la Deuda Pública y Otros Pasivos (3=1+2)</b>	<b>13,967.1</b>		<b>4,447.8</b>		<b>9,519.3</b>		
<b>4. Deuda Contingente 1 (Informativo)</b>							
A. Deuda Contingente 1							
B. Deuda Contingente 2							
C. Deuda Contingente XX							
<b>5. Valor de Instrumentos Bono Cupón Cero 2 (Informativo)</b>							
A. Instrumento Bono Cupón Cero 1							
B. Instrumento Bono Cupón Cero 2							
C. Instrumento Bono Cupón Cero XX							

1 Se refiere a cualquier Financiamiento sin fuente o garantía de pago definida, que sea asumida de manera solidaria o subsidiaria por las Entidades Federativas con sus Municipios, organismos descentralizados y empresas de participación estatal mayoritaria y fideicomisos, locales o municipales, y por los Municipios con sus respectivos organismos descentralizados y empresas de participación municipal mayoritaria.

2 Se refiere al valor del Bono Cupón Cero que respalda el pago de los créditos asociados al mismo (Activo).

Obligaciones a Corto Plazo (k)	Monto Contratado (l)	Plazo Pactado (m)	Tasa de Interés (n)	Comisiones y Costos Relacionados (o)	Tasa Efectiva (p)
<b>6. Obligaciones a Corto Plazo (Informativo)</b>					
A. Crédito 1					
B. Crédito 2					
C. Crédito XX					



Tecnológico de Estudios Superiores de Huixquilucan Informe Analítico de Obligaciones Diferentes de Financiamientos Al 31 de Diciembre de 2019 (Miles de Pesos)										
Denominación de las Obligaciones Diferentes de Financiamiento (c)	Fecha del Contrato (d)	Fecha de Inicio de Operación del Proyecto (e)	Fecha de Vencimiento (f)	Monto de la Inversión Pactado (g)	Plazo Pactado (h)	Monto Promedio Mensual del Pago de la Contraprestación (i)	Monto Promedio Mensual del Pago de la Contraprestación Correspondiente al Pago de Inversión (j)	Monto Pagado de la Inversión al XX de XXXX de 20XX (k)	Monto Pagado de la Inversión Actualizado al XX de XXXX de 20XX (l)	Saldo Pendiente por Pagar de la Inversión al XX de XXXX de 20XX (m = g - l)
<b>A. Asociaciones Público Privadas (APP's)</b> <b>(A=a+b+c+d)</b>										
a) APP 1										
b) APP 2										
c) APP 3										
d) APP XX										
<b>B. Otros Instrumentos (B=a+b+c+d)</b>										
a) Otro Instrumento 1										
b) Otro Instrumento 2										
c) Otro Instrumento 3										
d) Otro Instrumento XX										
<b>C. Total de Obligaciones Diferentes de Financiamiento (C=A+B)</b>										

No Aplica

**Tecnológico de Estudios Superiores de Huixquilucan**  
**Balance Presupuestario**  
**Del 1 de Enero al 31 de Diciembre de 2019**  
**(Miles de Pesos)**

Concepto	Estimado / Aprobado	Devengado	Recaudado / Pagado
<b>A. Ingresos Totales (A = A1+A2+A3)</b>	<b>75,730.0</b>	<b>71,048.0</b>	<b>69,265.8</b>
A1. Ingresos de Libre Disposición	75,730.0	71,048.0	69,265.8
A2. Transferencias Federales Etiquetadas			
A3. Financiamiento Neto			
<b>B. Egresos Presupuestarios<sup>1</sup> (B = B1+B2)</b>	<b>75,730.0</b>	<b>71,048.0</b>	<b>69,265.8</b>
B1. Gasto No Etiquetado (sin incluir Amortización de la Deuda Pública)	75,730.0	71,048.0	69,265.8
B2. Gasto Etiquetado (sin incluir Amortización de la Deuda Pública)			
<b>C. Remanentes del Ejercicio Anterior (C = C1 + C2)</b>			
C1. Remanentes de Ingresos de Libre Disposición Aplicados en el Periodo			
C2. Remanentes de Transferencias Federales Etiquetadas Aplicados en el Periodo			
<b>I. Balance Presupuestario (I = A - B + C)</b>			
<b>II. Balance Presupuestario sin Financiamiento Neto (II = I - A3)</b>			
<b>III. Balance Presupuestario sin Financiamiento Neto y sin Remanentes del Ejercicio Anterior (III = II - C)</b>			

Concepto	Aprobado	Devengado	Pagado
<b>E. Intereses, Comisiones y Gastos de la Deuda (E = E1+E2)</b>			
E1. Intereses, Comisiones y Gastos de la Deuda con Gasto No Etiquetado			
E2. Intereses, Comisiones y Gastos de la Deuda con Gasto Etiquetado			
<b>IV. Balance Primario (IV = III + E)</b>			

Concepto	Estimado/ Aprobado	Devengado	Recaudado / Pagado
<b>F. Financiamiento (F = F1 + F2)</b>			
F1. Financiamiento con Fuente de Pago de Ingresos de Libre Disposición			
F2. Financiamiento con Fuente de Pago de Transferencias Federales Etiquetadas			
<b>G. Amortización de la Deuda (G = G1 + G2)</b>			
G1. Amortización de la Deuda Pública con Gasto No Etiquetado			
G2. Amortización de la Deuda Pública con Gasto Etiquetado			
<b>A3. Financiamiento Neto (A3 = F - G)</b>			

Concepto	Estimado/ Aprobado	Devengado	Recaudado / Pagado
A1. Ingresos de Libre Disposición	75,730.0	71,048.0	69,265.8
<b>A3.1 Financiamiento Neto con Fuente de Pago de Ingresos de Libre Disposición (A3.1 = F1 - G1)</b>			
F1. Financiamiento con Fuente de Pago de Ingresos de Libre Disposición			
G1. Amortización de la Deuda Pública con Gasto No Etiquetado			
B1. Gasto No Etiquetado (sin incluir Amortización de la Deuda Pública)	75,730.0	71,048.0	69,265.8
C1. Remanentes de Ingresos de Libre Disposición Aplicados en el Periodo			
<b>V. Balance Presupuestario de Recursos Disponibles (V = A1 + A3.1 - B1 + C1)</b>			
<b>VI. Balance Presupuestario de Recursos Disponibles sin Financiamiento Neto (VI = V - A3.1)</b>			

Concepto	Estimado/ Aprobado	Devengado	Recaudado / Pagado
A2. Transferencias Federales Etiquetadas			
<b>A3.2 Financiamiento Neto con Fuente de Pago de Transferencias Federales Etiquetadas (A3.2 = F2 - G2)</b>			
F2. Financiamiento con Fuente de Pago de Transferencias Federales Etiquetadas			
G2. Amortización de la Deuda Pública con Gasto Etiquetado			
B2. Gasto Etiquetado (sin incluir Amortización de la Deuda Pública)			
C2. Remanentes de Transferencias Federales Etiquetadas Aplicados en el Periodo			
<b>VII. Balance Presupuestario de Recursos Etiquetados (VII = A2 + A3.2 - B2 + C2)</b>			
<b>VIII. Balance Presupuestario de Recursos Etiquetados sin Financiamiento Neto (VIII = VII - A3.2)</b>			

Tecnológico de Estudios Superiores de Huixquilucan						
Estado Analítico de Ingresos Detallado - LDF						
Del 1 de Enero al 31 de Diciembre de 2019						
(Miles de Pesos)						
Concepto	Ingreso					Diferencia
	Estimado	Ampliaciones/ (Reducciones)	Modificado	Devengado	Recaudado	
<b>Ingresos de Libre Disposición</b>						
A. Impuestos						
B. Cuotas y Aportaciones de Seguridad Social						
C. Contribuciones de Mejoras						
D. Derechos						
E. Productos						
F. Aprovechamientos						
G. Ingresos por Ventas de Bienes y Servicios	16,101.3		16,101.3	18,195.5	18,195.5	-2,094.2
<b>H. Participaciones (H=h1+h2+h3+h4+h5+h6+h7+h8+h9+h10+h11)</b>						
h1) Fondo General de Participaciones						
h2) Fondo de Fomento Municipal						
h3) Fondo de Fiscalización y Recaudación						
h4) Fondo de Compensación						
h5) Fondo de Extracción de Hidrocarburos						
h6) Impuesto Especial Sobre Producción y Servicios						
h7) 0.136% de la Recaudación Federal Participable						
h8) 3.17% Sobre Extracción de Petróleo						
h9) Gasolinas y Diésel						
h10) Fondo del Impuesto Sobre la Renta						
h11) Fondo de Estabilización de los Ingresos de las Entidades Federativas						
<b>I. Incentivos Derivados de la Colaboración Fiscal (I=i1+i2+i3+i4+i5)</b>						
i1) Tenencia o Uso de Vehículos						
i2) Fondo de Compensación ISAN						
i3) Impuesto Sobre Automóviles Nuevos						
i4) Fondo de Compensación de Repesos-Intermedios						
i5) Otros Incentivos Económicos						
J. Transferencias	49,344.0	3,765.5	53,109.5	49,928.7	49,928.7	3,180.8
K. Convenios						
k1) Otros Convenios y Subsidios						
<b>L. Otros Ingresos de Libre Disposición (L=l1+l2)</b>		6,519.2	-6,519.2	141.5	141.5	-6,660.7
l1) Participaciones en Ingresos Locales						
l2) Otros Ingresos de Libre Disposición		6,519.2	6,519.2	141.5	141.5	6,377.7
<b>I. Total de Ingresos de Libre Disposición (I=A+B+C+D+E+F+G+H+I+J+K+L)</b>	<b>65,445.3</b>	<b>10,284.7</b>	<b>75,730.0</b>	<b>68,265.7</b>	<b>68,265.7</b>	<b>7,464.3</b>
<b>Ingresos Excedentes de Ingresos de Libre Disposición</b>						
<b>Transferencias Federales Etiquetadas</b>						
<b>A. Aportaciones (A=a1+a2+a3+a4+a5+a6+a7+a8)</b>						
a1) Fondo de Aportaciones para la Nómina Educativa y Gasto Operativo						
a2) Fondo de Aportaciones para los Servicios de Salud						
a3) Fondo de Aportaciones para la Infraestructura Social						
a4) Fondo de Aportaciones para el Fortalecimiento de los Municipios y de las Demarcaciones Territoriales del Distrito Federal						
a5) Fondo de Aportaciones Múltiples						
a6) Fondo de Aportaciones para la Educación Tecnológica y de Adultos						
a7) Fondo de Aportaciones para la Seguridad Pública de los Estados y del Distrito Federal						
a8) Fondo de Aportaciones para el Fortalecimiento de las Entidades Federativas						
<b>B. Convenios (B=b1+b2+b3+b4)</b>						
b1) Convenios de Protección Social en Salud						
b2) Convenios de Descentralización						
b3) Convenios de Reasignación						
b4) Otros Convenios y Subsidios						
<b>C. Fondos Distintos de Aportaciones (C=c1+c2)</b>						
c1) Fondo para Entidades Federativas y Municipios Productores de Hidrocarburos						
c2) Fondo Minero						
D. Transferencias, Subsidios y Subvenciones, y Pensiones y Jubilaciones						
E. Otras Transferencias Federales Etiquetadas						
<b>II. Total de Transferencias Federales Etiquetadas (II = A + B + C + D + E)</b>						
<b>III. Ingresos Derivados de Financiamientos (III = A)</b>				1,000.3	1,000.3	-1,000.3
A. Ingresos Derivados de Financiamientos				1,000.3	1,000.3	-1,000.3
<b>IV. Total de Ingresos (IV = I + II + III)</b>	<b>65,445.3</b>	<b>10,284.7</b>	<b>75,730.0</b>	<b>69,266.0</b>	<b>69,266.0</b>	<b>6,464.0</b>
<b>Datos Informativos</b>						
1. Ingresos Derivados de Financiamientos con Fuente de Pago de Ingresos de Libre Disposición						
2. Ingresos Derivados de Financiamientos con Fuente de Pago de Transferencias Federales Etiquetadas						
3. Ingresos Derivados de Financiamientos (3 = 1 + 2)						

CUENTA PÚBLICA DEL GOBIERNO, ORGANISMOS AUXILIARES Y AUTÓNOMOS DEL ESTADO DE MÉXICO 2019

Tecnológico de Estudios Superiores de Huixquilucan Estado Analítico del Ejercicio del Presupuesto de Egresos Detallado - LDF Clasificación por Objeto del Gasto (Capítulo y Concepto) Del 1 de Enero al 31 de Diciembre de 2019 (Miles de Pesos)						
Concepto	Egresos					Subejercicio
	Aprobado	Ampliaciones/ (Reducciones)	Modificado	Devengado	Pagado	
<b>I. Gasto No Etiquetado (I=A+B+C+D+E+F+G+H+I)</b>	<b>65,446.3</b>	<b>10,284.7</b>	<b>75,730.0</b>	<b>71,048.0</b>	<b>70,949.0</b>	<b>4,682.0</b>
<b>A. Servicios Personales (A=a1+a2+a3+a4+a5+a6+a7)</b>	<b>42,846.1</b>	<b>1,128.0</b>	<b>43,973.1</b>	<b>40,562.3</b>	<b>40,562.3</b>	<b>3,410.8</b>
a1) Remuneraciones al Personal de Carácter Permanente	25,963.1	-1,530.4	24,432.7	22,664.3	22,664.3	1,768.4
a2) Remuneraciones al Personal de Carácter Transitorio						
a3) Remuneraciones Adicionales y Especiales	7,949.1	1,446.1	9,395.2	8,508.8	8,508.8	886.4
a4) Seguridad Social	5,147.6	619.2	5,766.8	5,602.2	5,602.2	164.6
a5) Otras Prestaciones Sociales y Económicas	3,565.4	593.1	4,158.5	3,752.8	3,752.8	405.7
a6) Previsiones						
a7) Pago de Estímulos a Servidores Públicos	219.9		219.9	34.2	34.2	185.7
<b>B. Materiales y Suministros (B=b1+b2+b3+b4+b5+b6+b7+b8+b9)</b>	<b>5,257.1</b>	<b>1,237.5</b>	<b>6,494.6</b>	<b>6,374.4</b>	<b>6,374.4</b>	<b>120.2</b>
b1) Materiales de Administración, Emisión de Documentos y Artículos Oficiales	2,011.1	743.1	2,754.2	2,698.2	2,698.2	56.0
b2) Alimentos y Utensilios	173.9	4.4	178.3	121.0	121.0	57.3
b3) Materias Primas y Materiales de Producción y Comercialización	116.5	-76.4	40.1	39.1	39.1	1.0
b4) Materiales y Artículos de Construcción y de Reparación	670.0	612.2	1,282.2	1,281.9	1,281.9	0.3
b5) Productos Químicos, Farmacéuticos y de Laboratorio	887.4	131.9	1,019.3	1,013.8	1,013.8	5.5
b6) Combustibles, Lubrificantes y Aditivos	440.1		440.1	440.1	440.1	
b7) Vestuario, Blancos, Prendas de Protección y Artículos Deportivos	386.6	-147.9	238.7	238.7	238.7	
b8) Materiales y Suministros Para Seguridad						
b9) Herramientas, Refacciones y Accesorios Menores	571.5	-29.8	541.7	541.6	541.6	0.1
<b>C. Servicios Generales (C=c1+c2+c3+c4+c5+c6+c7+c8+c9)</b>	<b>10,817.6</b>	<b>950.0</b>	<b>11,767.6</b>	<b>10,616.8</b>	<b>10,617.8</b>	<b>1,150.8</b>
c1) Servicios Básicos	734.3	-70.6	663.7	448.2	448.2	215.5
c2) Servicios de Arrendamiento						
c3) Servicios Profesionales, Científicos, Técnicos y Otros Servicios	6,414.3	-1,083.2	5,331.1	4,610.2	4,511.2	720.9
c4) Servicios Financieros, Bancarios y Comerciales	484.0	-43.4	440.6	423.1	423.1	17.5
c5) Servicios de Instalación, Reparación, Mantenimiento y Conservación	1,356.6	2,680.0	4,036.6	3,913.2	3,913.2	123.4
c6) Servicios de Comunicación Social y Publicidad	194.4	46.8	241.2	173.7	173.7	67.5
c7) Servicios de Traslado y Viáticos	103.6	-103.2	0.4			0.4
c8) Servicios Oficiales	259.0	-243.8	15.2	15.1	15.1	0.1
c9) Otros Servicios Generales	1,271.4	-232.6	1,038.8	1,033.3	1,033.3	5.5
<b>D. Transferencias, Asignaciones, Subsidios y Otras Ayudas (D=d1+d2+d3+d4+d5+d6+d7+d8+d9)</b>	<b>1,775.5</b>	<b>-610.0</b>	<b>1,165.5</b>	<b>1,165.3</b>	<b>1,165.3</b>	<b>0.2</b>
d1) Transferencias Internas y Asignaciones al Sector Público						
d2) Transferencias al Resto del Sector Público						
d3) Subsidios y Subvenciones						
d4) Ayudas Sociales	1,775.5	-610.0	1,165.5	1,165.3	1,165.3	0.2
d5) Pensiones y Jubilaciones						
d6) Transferencias a Fideicomisos, Mandatos y Otros Análogos						
d7) Transferencias a la Seguridad Social						
d8) Donativos						
d9) Transferencias al Exterior						
<b>E. Bienes Muebles, Inmuebles e Intangibles (E=e1+e2+e3+e4+e5+e6+e7+e8+e9)</b>	<b>3,750.0</b>	<b>2,060.0</b>	<b>5,810.0</b>	<b>5,810.0</b>	<b>5,810.0</b>	
e1) Mobiliario y Equipo de Administración	1,904.0	2,293.8	4,197.8	4,197.8	4,197.8	
e2) Mobiliario y Equipo Educativo y Recreativo	53.7	393.9	447.6	447.7	447.7	-0.1
e3) Equipo e Instrumental Médico y de Laboratorio	5.3	-1.5	3.8	3.8	3.8	
e4) Vehículos y Equipo de Transporte						
e5) Equipo de Defensa y Seguridad		376.4	376.4	376.4	376.4	
e6) Maquinaria, Otros Equipos y Herramientas	1,787.0	-1,002.6	784.4	784.3	784.3	0.1
e7) Activos Biológicos						
e8) Bienes Inmuebles						
e9) Activos Intangibles						
<b>F. Inversión Pública (F=f1+f2+f3)</b>	<b>1,000.0</b>	<b>-1,000.0</b>				
f1) Obra Pública en Bienes de Dominio Público	1,000.0	-1,000.0				
f2) Obra Pública en Bienes Propios						
f3) Proyectos Productivos y Acciones de Fomento						
<b>G. Inversiones Financieras y Otras Provisiones (G=g1+g2+g3+g4+g5+g6+g7)</b>						
g1) Inversiones Para el Fomento de Actividades Productivas						
g2) Acciones y Participaciones de Capital						
g3) Compra de Títulos y Valores						
g4) Concesión de Préstamos						
g5) Inversiones en Fideicomisos, Mandatos y Otros Análogos						
Fideicomiso de Desastres Naturales (Informativo)						
g6) Otras Inversiones Financieras						
g7) Provisiones para Contingencias y Otras Erogaciones Especiales						
<b>H. Participaciones y Aportaciones (H=h1+h2+h3)</b>						
h1) Participaciones						
h2) Aportaciones						
h3) Convenios						
<b>I. Deuda Pública (I=i1+i2+i3+i4+i5+i6+i7)</b>		<b>6,519.2</b>	<b>6,519.2</b>	<b>6,519.2</b>	<b>6,519.2</b>	
i1) Amortización de la Deuda Pública						
i2) Intereses de la Deuda Pública						
i3) Comisiones de la Deuda Pública						
i4) Gastos de la Deuda Pública						
i5) Costo por Coberturas						
i6) Apoyos Financieros						
i7) Adeudos de Ejercicios Fiscales Anteriores (ADEFAS)		6,519.2	6,519.2	6,519.2	6,519.2	

T E S H

Concepto	Egresos					Subejercicio
	Aprobado	Ampliaciones/ (Reducciones)	Modificado	Devengado	Pagado	
<b>II. Gasto Etiquetado (II=A+B+C+D+E+F+G+H+I)</b>						
<b>A. Servicios Personales (A=a1+a2+a3+a4+a5+a6+a7)</b>						
a1) Remuneraciones al Personal de Carácter Permanente						
a2) Remuneraciones al Personal de Carácter Transitorio						
a3) Remuneraciones Adicionales y Especiales						
a4) Seguridad Social						
a5) Otras Prestaciones Sociales y Económicas						
a6) Previsiones						
a7) Pago de Estímulos a Servidores Públicos						
<b>B. Materiales y Suministros (B=b1+b2+b3+b4+b5+b6+b7+b8+b9)</b>						
b1) Materiales de Administración, Emisión de Documentos y Artículos Oficiales						
b2) Alimentos y Utensilios						
b3) Materias Primas y Materiales de Producción y Comercialización						
b4) Materiales y Artículos de Construcción y de Reparación						
b5) Productos Químicos, Farmacéuticos y de Laboratorio						
b6) Combustibles, Lubricantes y Aditivos						
b7) Vestuario, Blancos, Prendas de Protección y Artículos Deportivos						
b8) Materiales y Suministros Para Seguridad						
b9) Herramientas, Refacciones y Accesorios Menores						
<b>C. Servicios Generales (C=c1+c2+c3+c4+c5+c6+c7+c8+c9)</b>						
c1) Servicios Básicos						
c2) Servicios de Arrendamiento						
c3) Servicios Profesionales, Científicos, Técnicos y Otros Servicios						
c4) Servicios Financieros, Bancarios y Comerciales						
c5) Servicios de Instalación, Reparación, Mantenimiento y Conservación						
c6) Servicios de Comunicación Social y Publicidad						
c7) Servicios de Traslado y Viáticos						
c8) Servicios Oficiales						
c9) Otros Servicios Generales						
<b>D. Transferencias, Asignaciones, Subsidios y Otras Ayudas (D=d1+d2+d3+d4+d5+d6+d7+d8+d9)</b>						
d1) Transferencias Internas y Asignaciones al Sector Público						
d2) Transferencias al Resto del Sector Público						
d3) Subsidios y Subvenciones						
d4) Ayudas Sociales						
d5) Pensiones y Jubilaciones						
d6) Transferencias a Fideicomisos, Mandatos y Otros Análogos						
d7) Transferencias a la Seguridad Social						
d8) Donativos						
d9) Transferencias al Exterior						
<b>E. Bienes Muebles, Inmuebles e Intangibles (E=e1+e2+e3+e4+e5+e6+e7+e8+e9)</b>						
e1) Mobiliario y Equipo de Administración						
e2) Mobiliario y Equipo Educativo y Recreativo						
e3) Equipo e Instrumental Médico y de Laboratorio						
e4) Vehículos y Equipo de Transporte						
e5) Equipo de Defensa y Seguridad						
e6) Maquinaria, Otros Equipos y Herramientas						
e7) Activos Biológicos						
e8) Bienes Inmuebles						
e9) Activos Intangibles						
<b>F. Inversión Pública (F=f1+f2+f3)</b>						
f1) Obra Pública en Bienes de Dominio Público						
f2) Obra Pública en Bienes Propios						
f3) Proyectos Productivos y Acciones de Fomento						
<b>G. Inversiones Financieras y Otras Provisiones (G=g1+g2+g3+g4+g5+g6+g7)</b>						
g1) Inversiones Para el Fomento de Actividades Productivas						
g2) Acciones y Participaciones de Capital						
g3) Compra de Títulos y Valores						
g4) Concesión de Préstamos						
g5) Inversiones en Fideicomisos, Mandatos y Otros Análogos						
Fideicomiso de Desastres Naturales (Informativo)						
g6) Otras Inversiones Financieras						
g7) Provisiones para Contingencias y Otras Erogaciones Especiales						
<b>H. Participaciones y Aportaciones (H=h1+h2+h3)</b>						
h1) Participaciones						
h2) Aportaciones						
h3) Convenios						
<b>I. Deuda Pública (I=i1+i2+i3+i4+i5+i6+i7)</b>						
i1) Amortización de la Deuda Pública						
i2) Intereses de la Deuda Pública						
i3) Comisiones de la Deuda Pública						
i4) Gastos de la Deuda Pública						
i5) Costo por Coberturas						
i6) Apoyos Financieros						
i7) Adeudos de Ejercicios Fiscales Anteriores (ADEFAS)						
<b>III. Total de Egresos (III = I + II)</b>	65,445.3	10,284.7	75,730.0	71,048.0	70,949.0	4,682.0

Tecnológico de Estudios Superiores de Huixquilucan Estado Analítico del Ejercicio del Presupuesto de Egresos Detallado Clasificación Administrativa Del 1 de Enero al 31 de Diciembre de 2019 (Miles de Pesos)						
Concepto ☉	Egresos					Subejercicio
	Aprobado	Ampliaciones/ (Reducciones)	Modificado	Devengado	Pagado	
<b>I. Gasto No Etiquetado (I=A+B+C+D+E+F+G+H)</b>	65,445.3	10,284.7	75,730.0	71,048.0	70,949.0	4,682.0
Tecnológico de Estudios Superiores de Huixquilucan (210C12)	65,445.3	10,284.7	75,730.0	71,048.0	70,949.0	4,682.0
<b>II. Gasto Etiquetado (II=A+B+C+D+E+F+G+H)</b>						
Nombre del Ente Público (Clave del Organismo)						
<b>III. Total de Egresos (III = I + II)</b>	65,445.3	10,284.7	75,730.0	71,048.0	70,949.0	4,682.0

Tecnológico de Estudios Superiores de Huixquilucan Estado Analítico del Ejercicio del Presupuesto de Egresos Detallado Clasificación Funcional (Finalidad y Función) Del 1 de Enero al 31 de Diciembre de 2019 (Miles de Pesos)						
Concepto (c)	Egresos					Subejercicio
	Aprobado (d)	Ampliaciones/ (Reducciones)	Modificado	Devengado	Pagado	
<b>I. Gasto no Etiquetado (I=A+B+C+D)</b>	<b>65,445.3</b>	<b>10,284.7</b>	<b>75,730.0</b>	<b>71,048.0</b>	<b>70,949.0</b>	<b>4,682.0</b>
<b>A. Gobierno (A=a1+a2+a3+a4+a5+a6+a7+a8)</b>						
a1) Legislación						
a2) Justicia						
a3) Coordinación de la Política de Gobierno						
a4) Relaciones Exteriores						
a5) Asuntos Financieros y Hacendarios						
a6) Seguridad Nacional						
a7) Asuntos de Orden Público y de Seguridad Interior						
a8) Otros Servicios Generales						
<b>B. Desarrollo Social (B=b1+b2+b3+b4+b5+b6+b7)</b>	<b>65,445.3</b>	<b>3,765.5</b>	<b>69,210.8</b>	<b>64,528.8</b>	<b>64,429.8</b>	<b>4,682.0</b>
b1) Protección Ambiental						
b2) Vivienda y Servicios a la Comunidad						
b3) Salud						
b4) Recreación, Cultura y Otras Manifestaciones Sociales						
b5) Educación	65,445.3	3,765.5	69,210.8	64,528.8	64,429.8	4,682.0
b6) Protección Social						
b7) Otros Asuntos Sociales						
<b>C. Desarrollo Económico (C=c1+c2+c3+c4+c5+c6+c7+c8+c9)</b>						
c1) Asuntos Económicos, Comerciales y Laborales en General						
c2) Agropecuaria, Silvicultura, Pesca y Caza						
c3) Combustibles y Energía						
c4) Minería, Manufacturas y Construcción						
c5) Transporte						
c6) Comunicaciones						
c7) Turismo						
c8) Ciencia, Tecnología e Innovación						
c9) Otras Industrias y Otros Asuntos Económicos						
<b>D. Otras no Clasificadas en Funciones Anteriores (D=d1+d2+d3+d4)</b>		<b>6,519.2</b>	<b>6,519.2</b>	<b>6,519.2</b>	<b>6,519.2</b>	
d1) Transacciones de la Deuda Pública / Costo Financiero de la Deuda						
d2) Transferencias, Participaciones y Aportaciones Entre Diferentes Niveles y Órdenes de Gobierno						
d3) Saneamiento del Sistema Financiero						
d4) Adeudos de Ejercicios Fiscales Anteriores		6,519.2	6,519.2	6,519.2	6,519.2	
<b>II. Gasto Etiquetado (II=A+B+C+D)</b>						
<b>A. Gobierno (A=a1+a2+a3+a4+a5+a6+a7+a8)</b>						
a1) Legislación						
a2) Justicia						
a3) Coordinación de la Política de Gobierno						
a4) Relaciones Exteriores						
a5) Asuntos Financieros y Hacendarios						
a6) Seguridad Nacional						
a7) Asuntos de Orden Público y de Seguridad Interior						
a8) Otros Servicios Generales						
<b>B. Desarrollo Social (B=b1+b2+b3+b4+b5+b6+b7)</b>						
b1) Protección Ambiental						
b2) Vivienda y Servicios a la Comunidad						
b3) Salud						
b4) Recreación, Cultura y Otras Manifestaciones Sociales						
b5) Educación						
b6) Protección Social						
b7) Otros Asuntos Sociales						
<b>C. Desarrollo Económico (C=c1+c2+c3+c4+c5+c6+c7+c8+c9)</b>						
c1) Asuntos Económicos, Comerciales y Laborales en General						
c2) Agropecuaria, Silvicultura, Pesca y Caza						
c3) Combustibles y Energía						
c4) Minería, Manufacturas y Construcción						
c5) Transporte						
c6) Comunicaciones						
c7) Turismo						
c8) Ciencia, Tecnología e Innovación						
c9) Otras Industrias y Otros Asuntos Económicos						
<b>D. Otras no Clasificadas en Funciones Anteriores (D=d1+d2+d3+d4)</b>						
d1) Transacciones de la Deuda Pública / Costo Financiero de la Deuda						
d2) Transferencias, Participaciones y Aportaciones Entre Diferentes Niveles y Órdenes de Gobierno						
d3) Saneamiento del Sistema Financiero						
d4) Adeudos de Ejercicios Fiscales Anteriores						
<b>III. Total de Egresos (III = I + II)</b>	<b>65,445.3</b>	<b>10,284.7</b>	<b>75,730.0</b>	<b>71,048.0</b>	<b>70,949.0</b>	<b>4,682.0</b>

Tecnológico de Estudios Superiores de Huixquilucan Estado Analítico del Ejercicio del Presupuesto de Egresos Detallado Clasificación de Servicios Personales por Categoría Del 1 de Enero al 31 de Diciembre de 2019 (Miles de Pesos)						
Concepto (c)	Egresos					Subejercicio
	Aprobado	Ampliaciones/ (Reducciones)	Modificado	Devengado	Pagado	
<b>I. Gasto no Etiquetado (I=A+B+C+D+E+F)</b>	42,845.1	1,128.0	43,973.1	40,562.3	40,562.3	3,410.8
A. Personal Administrativo y de Servicio Público	42,845.1	1,128.0	43,973.1	40,562.3	40,562.3	3,410.8
B. Magisterio						
<b>C. Servicios de Salud (C=c1+c2)</b>						
c1) Personal Administrativo						
c2) Personal Médico, Paramédico y afin						
D. Seguridad Pública						
<b>E. Gastos asociados a la Implementación de nuevas leyes federales o reformas a las mismas (E = e1 + e2)</b>						
e1) Nombre del Programa o Ley 1						
e2) Nombre del Programa o Ley 2						
F. Sentencias laborales definitivas						
<b>II. Gasto Etiquetado (II=A+B+C+D+E+F)</b>						
A. Personal Administrativo y de Servicio Público						
B. Magisterio						
<b>C. Servicios de Salud (C=c1+c2)</b>						
c1) Personal Administrativo						
c2) Personal Médico, Paramédico y afin						
D. Seguridad Pública						
<b>E. Gastos asociados a la Implementación de nuevas leyes federales o reformas a las mismas (E = e1 + e2)</b>						
e1) Nombre del Programa o Ley 1						
e2) Nombre del Programa o Ley 2						
F. Sentencias laborales definitivas						
<b>III. Total del Gasto en Servicios Personales (III = I + II)</b>	42,845.1	1,128.0	43,973.1	40,562.3	40,562.3	3,410.8