

# TECNOLÓGICO DE ESTUDIOS SUPERIORES DE TIANGUISTENCO

## TEST



CONTENIDO	PÁGINA
<b>I. INFORMACIÓN CONTABLE</b>	
ESTADO DE SITUACIÓN FINANCIERA	5
ESTADO DE ACTIVIDADES	6
ESTADO DE VARIACIÓN EN LA HACIENDA PÚBLICA	7
ESTADO DE CAMBIOS EN LA SITUACIÓN FINANCIERA	8
ESTADO DE FLUJOS DE EFECTIVO	9
ESTADO ANALÍTICO DEL ACTIVO	10
ESTADO ANALÍTICO DE LA DEUDA Y OTROS PASIVOS	11
NOTAS A LOS ESTADOS FINANCIEROS	12
<b>II. INFORMACIÓN PRESUPUESTARIA</b>	29
<b>III. INFORMACIÓN PROGRAMÁTICA</b>	43
<b>IV. ANEXOS ESTABLECIDOS EN DIFERENTES ORDENAMIENTOS</b>	57
<b>V. FORMATOS PARA EL CUMPLIMIENTO DE LA LEY DE DISCIPLINA FINANCIERA DE LAS ENTIDADES FEDERATIVAS Y LOS MUNICIPIOS</b>	61



T E S T

Tecnológico de Estudios Superiores de Tlanguistenco  
Estado de Situación Financiera  
Al 31 de Diciembre de 2019 y 2018  
(Miles de Pesos)

CONCEPTO	Año		CONCEPTO	Año	
	2019	2018		2019	2018
<b>ACTIVO</b>			<b>PASIVO</b>		
<i>Activo Circulante</i>			<i>Pasivo Circulante</i>		
Efectivo y Equivalentes	6,803.1	5,256.6	Cuentas por Pagar a Corto Plazo	208.4	1,011.0
Derechos a Recibir Efectivo o Equivalentes		4,087.9	Documentos por Pagar a Corto Plazo		
Derechos a Recibir Bienes o Servicios			Porción a Corto Plazo de la Deuda Pública a Largo Plazo		
Inventarios			Títulos y Valores a Corto Plazo		
Almacenes			Pasivos Diferidos a Corto Plazo		
Estimación por Pérdida o Deterioro de Activos Circulantes			Fondos y Bienes de Terceros en Garantía y/o Administración a Corto Plazo		
Otros Activos Circulantes			Provisiones a Corto Plazo		
			Otros Pasivos a Corto Plazo	81.4	81.4
<b>Total de Activos Circulantes</b>	<b>6,803.1</b>	<b>9,344.5</b>	<b>Total de Pasivos Circulantes</b>	<b>289.8</b>	<b>1,092.4</b>
<i>Activo No Circulante</i>			<i>Pasivo No Circulante</i>		
Inversiones Financieras a Largo Plazo			Cuentas por Pagar a Largo Plazo		
Derechos a Recibir Efectivo o Equivalentes a Largo Plazo			Documentos por Pagar a Largo Plazo		
Bienes Inmuebles, Infraestructura y Construcciones en Proceso	73,425.5	73,425.5	Deuda Pública a Largo Plazo		
Bienes Muebles	90,914.6	89,209.2	Pasivos Diferidos a Largo Plazo		
Activos Intangibles			Fondos y Bienes de Terceros en Garantía y/o en Administración a Largo Plazo		
Depreciación, Deterioro y Amortización Acumulada de Bienes	-65,411.3	-56,041.9	Provisiones a Largo Plazo		
Activos Diferidos		271.1			
Estimación por Pérdida o Deterioro de Activos no Circulantes			<b>Total de Pasivos No Circulantes</b>		
Otros Activos no Circulantes					
			<b>Total del Pasivo</b>	<b>289.8</b>	<b>1,092.4</b>
<b>Total de Activos No Circulantes</b>	<b>98,928.8</b>	<b>106,863.9</b>	<b>HACIENDA PÚBLICA/ PATRIMONIO</b>		
<b>Total del Activo</b>	<b>106,731.9</b>	<b>116,208.4</b>	<i>Hacienda Pública/Patrimonio Contribuido</i>		
				11,146.7	11,146.7
			Aportaciones	11,146.7	11,146.7
			Donaciones de Capital		
			Actualización de la Hacienda Pública / Patrimonio		
			<b>Hacienda Pública/Patrimonio Generado</b>	<b>94,296.4</b>	<b>103,969.3</b>
			Resultados del Ejercicio (Ahorro / Desahorro)	-4,688.7	-5,202.6
			Resultados de Ejercicios Anteriores	89,806.1	99,993.9
			Revaluos	9,178.0	9,178.0
			Reservas		
			Rectificaciones de Resultados de Ejercicios Anteriores		
			<b>Exceso o Insuficiencia en la Actualización de la Hacienda Pública/Patrimonio</b>		
			Resultado por Posición Monetaria		
			Resultado por Tenencia de Activos no Monetarios		
			<b>Total Hacienda Pública/ Patrimonio</b>	<b>105,442.1</b>	<b>115,116.0</b>
			<b>Total del Pasivo y Hacienda Pública / Patrimonio</b>	<b>105,731.9</b>	<b>116,208.4</b>

Tecnológico de Estudios Superiores de Tianguistenco  
Estado de Actividades  
Del 1 de Enero al 31 de Diciembre de 2019 y 2018  
( Miles de Pesos )

Concepto	2019	2018
<b>INGRESOS Y OTROS BENEFICIOS</b>		
<b>Ingresos de la Gestión</b>		
Impuestos		
Cuotas y Aportaciones de Seguridad Social		
Contribuciones de Mejoras		
Derechos		
Productos de Tipo Corriente		
Aprovechamientos de Tipo Corriente		
Ingresos por Venta de Bienes y Servicios		
Ingresos no Comprendidos en las Fracciones de la Ley de Ingresos Causados en Ejercicios Fiscales Anteriores		
Pendientes de Liquidación o Pago		
<b>Participaciones, Aportaciones, Transferencias, Asignaciones, Subsidios y Otras Ayudas</b>	<b>74,318.6</b>	<b>71,801.8</b>
Participaciones y Aportaciones		
Transferencias, Asignaciones, Subsidios y Otras Ayudas	74,318.6	71,801.8
<b>Otros Ingresos y Beneficios</b>	<b>600.6</b>	<b>309.5</b>
Ingresos Financieros	34.2	49.6
Incremento por Variación de Inventarios		
Disminución del Exceso de Estimaciones por Pérdida o Deterioro u Obsolescencia		
Disminución del Exceso de Provisiones		
Otros Ingresos y Beneficios Varios	566.4	259.9
<b>Total de Ingresos y Otros Beneficios</b>	<b>74,919.2</b>	<b>72,111.3</b>
<b>GASTOS Y OTRAS PÉRDIDAS</b>		
<b>Gastos de Funcionamiento</b>	<b>66,744.8</b>	<b>60,772.7</b>
Servicios Personales	44,719.6	41,502.0
Materiales y Suministros	6,581.2	5,868.3
Servicios Generales	15,444.0	13,402.4
<b>Transferencias, Asignaciones, Subsidios y Otras Ayudas</b>	<b>1,857.5</b>	<b>1,925.7</b>
Transferencias Internas y Asignaciones al Sector Público		
Transferencias al Resto del Sector Público		
Subsidios y Subvenciones		
Ayudas Sociales	1,857.5	1,925.7
Pensiones y Jubilaciones		
Transferencias a Fideicomisos, Mandatos y Contratos Análogos		
Transferencias a la Seguridad Social		
Donativos		
Transferencias al Exterior		
<b>Participaciones y Aportaciones</b>		
Participaciones		
Aportaciones		
Convenios		
<b>Intereses, Comisiones y Otros Gastos de la Deuda Pública</b>		
Intereses de la Deuda Pública		
Comisiones de la Deuda Pública		
Gastos de la Deuda Pública		
Costo por Coberturas		
Apoyos Financieros		
<b>Otros Gastos y Pérdidas Extraordinarias</b>	<b>9,640.4</b>	<b>14,615.5</b>
Estimaciones, Depreciaciones, Deterioros, Obsolescencia y Amortizaciones	9,630.2	1,930.1
Provisiones		
Disminución de Inventarios		
Aumento por Insuficiencia de Estimaciones por Pérdida o Deterioro y Obsolescencia		
Aumento por Insuficiencia de Provisiones		
Otros Gastos	10.2	12,685.4
<b>Inversión Pública</b>	<b>1,365.2</b>	
Inversión Pública no Capitalizable	1,365.2	
<b>Total de Gastos y Otras Pérdidas</b>	<b>79,607.9</b>	<b>77,313.9</b>
<b>Resultados del Ejercicio (Ahorro/Desahorro)</b>	<b>-4,688.7</b>	<b>-5,202.6</b>

Tecnológico de Estudios Superiores de Tlanguistenco					
Estado de Variación en la Hacienda Pública					
Del 1 de Enero al 31 de Diciembre de 2019					
Concepto	Hacienda Pública / Patrimonio Contribuido	Hacienda Pública / Patrimonio Generado de Ejercicios Anteriores	Hacienda Pública / Patrimonio Generado del Ejercicio	Exceso o Insuficiencia en la Actualización de la Hacienda Pública / Patrimonio	Total
<b>Hacienda Pública / Patrimonio Contribuido Neto de 2018</b>	11,146.7				11,146.7
Aportaciones	11,146.7				11,146.7
Donaciones de Capital					
Actualización de la Hacienda Pública/Patrimonio					
<b>Hacienda Pública / Patrimonio Generado Neto de 2018</b>		109,171.9	-5,202.6		103,969.3
Resultados del Ejercicio (Ahorro/Desahorro)			-5,202.6		-5,202.6
Resultados de Ejercicios Anteriores		99,993.9			99,993.9
Revalúos		9,178.0			9,178.0
Reservas					
Rectificaciones de Resultados de Ejercicios Anteriores					
<b>Exceso o Insuficiencia en la Actualización de la Hacienda Pública / Patrimonio Neto de 2018</b>					
Resultado por Posición Monetaria					
Resultado por Tenencia de Activos no Monetarios					
<b>Hacienda Pública / Patrimonio Neto Final de 2018</b>	11,146.7	109,171.9	-5,202.6		115,116.0
<b>Cambios en la Hacienda Pública / Patrimonio Contribuido Neto de 2019</b>					
Aportaciones					
Donaciones de Capital					
Actualización de la Hacienda Pública/Patrimonio					
<b>Variaciones de la Hacienda Pública / Patrimonio Generado Neto de 2019</b>		-10,187.8	513.9		-9,673.9
Resultados del Ejercicio (Ahorro/Desahorro)			-4,688.7		-4,688.7
Resultados de Ejercicios Anteriores		-10,187.8	5,202.6		-4,985.2
Revalúos					
Reservas					
Rectificaciones de Resultados de Ejercicios Anteriores					
<b>Cambios en el Exceso o Insuficiencia en la Actualización de la Hacienda Pública / Patrimonio Neto de 2019</b>					
Resultado por Posición Monetaria					
Resultado por Tenencia de Activos no Monetarios					
<b>Hacienda Pública / Patrimonio Neto Final de 2019</b>	11,146.7	98,984.1	-4,688.7		105,442.1

**Tecnológico de Estudios Superiores de Tlanguistenco**  
**Estado de Cambios en la Situación Financiera**  
**Del 1 de Enero al 31 de Diciembre de 2019**  
(Miles de Pesos )

Concepto	Origen	Aplicación
<b>ACTIVO</b>	<b>13,728.4</b>	<b>3,251.9</b>
<b>Activo Circulante</b>	<b>4,087.9</b>	<b>1,546.5</b>
Efectivo y Equivalentes		1,546.5
Derechos a Recibir Efectivo o Equivalentes	4,087.9	
Derechos a Recibir Bienes o Servicios		
Inventarios		
Almacenes		
Estimación por Pérdida o Deterioro de Activos Circulantes		
Otros Activos Circulantes		
<b>Activo No Circulante</b>	<b>9,640.5</b>	<b>1,705.4</b>
Inversiones Financieras a Largo Plazo		
Derechos a Recibir Efectivo o Equivalentes a Largo Plazo		
Bienes Inmuebles, Infraestructura y Construcciones en Proceso		
Bienes Muebles		1,705.4
Activos Intangibles		
Depreciación, Deterioro y Amortización Acumulada de Bienes	9,369.4	
Activos Diferidos	271.1	
Estimación por Pérdida o Deterioro de Activos no Circulantes		
Otros Activos no Circulantes		
<b>PASIVO</b>		<b>802.6</b>
<b>Pasivo Circulante</b>		<b>802.6</b>
Cuentas por Pagar a Corto Plazo		802.6
Documentos por Pagar a Corto Plazo		
Porción a Corto Plazo de la Deuda Pública a Largo Plazo		
Títulos y Valores a Corto Plazo		
Pasivos Diferidos a Corto Plazo		
Fondos y Bienes de Terceros en Garantía y/o Administración a Corto Plazo		
Provisiones a Corto Plazo		
Otros Pasivos a Corto Plazo		
<b>Pasivo No Circulante</b>		
Cuentas por Pagar a Largo Plazo		
Documentos por Pagar a Largo Plazo		
Deuda Pública a Largo Plazo		
Pasivos Diferidos a Largo Plazo		
Fondos y Bienes de Terceros en Garantía y/o en Administración a Largo Plazo		
Provisiones a Largo Plazo		
<b>HACIENDA PÚBLICA/PATRIMONIO</b>	<b>513.9</b>	<b>10,187.8</b>
<b>Hacienda Pública/Patrimonio Contribuido</b>		
Aportaciones		
Donaciones de Capital		
Actualización de la Hacienda Pública/Patrimonio		
<b>Hacienda Pública/Patrimonio Generado</b>	<b>513.9</b>	<b>10,187.8</b>
Resultados del Ejercicio (Ahorro/Desahorro)	513.9	
Resultados de Ejercicios Anteriores		10,187.8
Revalúos		
Reservas		
Rectificaciones de Resultados de Ejercicios Anteriores		
<b>Exceso o Insuficiencia en la Actualización de la Hacienda Pública/Patrimonio</b>		
Resultado por Posición Monetaria		
Resultado por Tenencia de Activos no Monetarios		



T E S T

**Tecnológico de Estudios Superiores de Tianguistenco**  
**Estado de Flujos de Efectivo**  
**Del 1 de Enero al 31 de Diciembre de 2019 y 2018**  
 ( Miles de Pesos )

Concepto	2019	2018
<b>Flujos de Efectivo de las Actividades de Operación</b>		
<b>Origen</b>	<b>74,919.2</b>	<b>72,111.2</b>
Impuestos		
Cuotas y Aportaciones de Seguridad Social		
Contribuciones de Mejoras		
Derechos		
Productos de Tipo Corriente	34.2	49.6
Aprovechamientos de Tipo Corriente		
Ingresos por Venta de Bienes y Servicios		
Ingresos no Comprendidos en las Fracciones de la Ley de Ingresos Causados en Ejercicios Fiscales Anteriores Pendientes de Liquidación o Pago		
Participaciones y Aportaciones		
Transferencias, Asignaciones y Subsidios y Otras Ayudas	74,318.6	71,801.8
Otros Origenes de Operación	566.4	259.8
<b>Aplicación</b>	<b>79,607.9</b>	<b>77,313.8</b>
Servicios Personales	44,719.6	41,502.0
Materiales y Suministros	6,581.2	5,868.3
Servicios Generales	15,444.0	13,402.4
Transferencias Internas y Asignaciones al Sector Público		
Transferencias al Resto del Sector Público		
Subsidios y Subvenciones		
Ayudas Sociales	1,857.5	1,925.7
Pensiones y Jubilaciones		
Transferencias a Fideicomisos, Mandatos y Contratos Análogos		
Transferencias a la Seguridad Social		
Donativos		
Transferencias al Exterior		
Participaciones		
Aportaciones		
Convenios		
Otras Aplicaciones de Operación	11,005.6	14,615.4
<b>Flujos Netos de Efectivo por Actividades de Operación</b>	<b>-4,688.7</b>	<b>-5,202.6</b>
<b>Flujos de Efectivo de las Actividades de Inversión</b>		
<b>Origen</b>	<b>4,359.0</b>	<b>9,279.7</b>
Bienes Inmuebles, Infraestructura y Construcciones en Proceso		
Bienes Muebles		9,279.7
Otros Origenes de Inversión	4,359.0	
<b>Aplicación</b>	<b>1,705.4</b>	<b>2,596.8</b>
Bienes Inmuebles, Infraestructura y Construcciones en Proceso		
Bienes Muebles	1,705.4	689.0
Otras Aplicaciones de Inversión		1,907.8
<b>Flujos Netos de Efectivo por Actividades de Inversión</b>	<b>2,653.6</b>	<b>6,682.9</b>
<b>Flujo de Efectivo de las Actividades de Financiamiento</b>		
<b>Origen</b>	<b>9,883.3</b>	<b>81.4</b>
Endeudamiento Neto		
Interno		
Externo		
Otros Origenes de Financiamiento	9,883.3	81.4
<b>Aplicación</b>	<b>6,301.7</b>	<b>4,972.4</b>
Servicios de la Deuda		
Interno		
Externo	.0	1,802.6
Otras Aplicaciones de Financiamiento	6,301.7	3,169.8
<b>Flujos Netos de Efectivo por Actividades de Financiamiento</b>	<b>3,581.6</b>	<b>-4,891.0</b>
<b>Incremento/Disminución Neta en el Efectivo y Equivalentes al Efectivo</b>	<b>1,546.5</b>	<b>-3,410.7</b>
<b>Efectivo y Equivalentes al Efectivo al Inicio del Ejercicio</b>	<b>5,256.6</b>	<b>8,667.3</b>
<b>Efectivo y Equivalentes al Efectivo al Final del Ejercicio</b>	<b>6,803.1</b>	<b>5,256.6</b>

CUENTA PÚBLICA DEL GOBIERNO, ORGANISMOS AUXILIARES Y AUTÓNOMOS DEL ESTADO DE MÉXICO 2019

Tecnológico de Estudios Superiores de Tianguistenco  
Estado Analítico del Activo  
Del 1 de Enero al 31 de Diciembre de 2019  
(Miles de Pesos)

Concepto	Saldo Inicial	Cargos del Período	Abonos del Período	Saldo Final	Variación del Período
	1	2	3	4 =(1+2-3)	(4-1)
<b>ACTIVO</b>	<b>116,208.4</b>	<b>181,550.5</b>	<b>192,027.0</b>	<b>105,731.9</b>	<b>-10,476.5</b>
<b>Activo Circulante</b>	<b>9,344.5</b>	<b>179,570.0</b>	<b>182,111.4</b>	<b>6,803.1</b>	<b>-2,541.4</b>
Efectivo y Equivalentes	5,256.6	155,220.0	153,673.5	6,803.1	1,546.5
Derechos a Recibir Efectivo o Equivalentes	4,087.9	24,350.0	28,437.9		-4,087.9
Derechos a Recibir Bienes o Servicios					
Inventarios					
Almacenes					
Estimación por Pérdida o Deterioro de Activos Circulantes					
Otros Activos Circulantes					
<b>Activo no Circulante</b>	<b>106,863.9</b>	<b>1,980.5</b>	<b>9,915.6</b>	<b>98,928.8</b>	<b>-7,935.1</b>
Inversiones Financieras a Largo Plazo					
Derechos a Recibir Efectivo o Equivalentes a Largo Plazo					
Bienes Inmuebles, Infraestructura y Construcciones en Proceso	73,425.5	4.0	4.0	73,425.5	
Bienes Muebles	89,209.2	1,705.4		90,914.6	1,705.4
Activos Intangibles					
Depreciación, Deterioro y Amortización Acumulada de Bienes	-56,041.9	271.1	9,640.5	-65,411.3	-9,369.4
Activos Diferidos	271.1		271.1		-271.1
Estimación por Pérdida o Deterioro de Activos no Circulantes					
Otros Activos no Circulantes					

Tecnológico de Estudios Superiores de Tlanguistenco  
 Estado Analítico de la Deuda y Otros Pasivos  
 Del 1 de Enero al 31 de Diciembre de 2019  
 (Miles de Pesos)

Denominación de las Deudas	Moneda de Contratación	Institución o País Acreedor	Saldo Inicial del Período	Saldo Final del Período
<b>DEUDA PÚBLICA</b>				
<b>Corto Plazo</b>				
<b>Deuda Interna</b>				
Instituciones de Crédito				
Títulos y Valores				
Arrendamientos Financieros				
<b>Deuda Externa</b>				
Organismos Financieros Internacionales				
Deuda Bilateral				
Títulos y Valores				
Arrendamientos Financieros				
<b>Subtotal a Corto Plazo</b>				
<b>Largo Plazo</b>				
<b>Deuda Interna</b>				
Instituciones de Crédito				
Títulos y Valores				
Arrendamientos Financieros				
<b>Deuda Externa</b>				
Organismos Financieros Internacionales				
Deuda Bilateral				
Títulos y Valores				
Arrendamientos Financieros				
<b>Subtotal a Largo Plazo</b>				
<b>Otros Pasivos</b>			1,092.4	289.8
<b>Total de Deuda y Otros Pasivos</b>			<b>1,092.4</b>	<b>289.8</b>

## NOTAS A LOS ESTADOS FINANCIEROS

### NOTAS DE DESGLOSE

#### 1. ESTADO DE SITUACIÓN FINANCIERA

##### ACTIVO

- Efectivo y Equivalentes

El saldo del rubro de Efectivo y Equivalentes, incluye el efectivo y valores adquiridos con carácter temporal, disponibilidad inmediata e inversiones financieras, y son propiedad del Tecnológico de Estudios superiores de Tianguistenco, así como se encuentran presentados, valuados y debidamente revelados en el estado de posición financiera al 31 de diciembre de 2019 y 2018 como sigue:

Institución Bancaria	Tipo de cta.	2019	2018
<b>Bancos</b>			
<b>BANORTE</b>			
Banorte 667 Gastos	Cheques	2,176.0	1,114.3
Banorte 457 Subsidio Estatal	Cheques	2,038.9	495.7
Banorte 780 Cta. Puente Recurso Federal	Cheques	1,359.4	2,745.3
Banorte 355 Recursos Federales	Cheques	764.7	762.5
Banorte 948 Ingresos Propios	Cheques	309.3	66.8
Banorte 024 COMECYT	Cheques	62.5	19.9
Banorte 532 PRODEP 2018	Cheques	40.0	0.0
Banorte 448 Disponibilidades Financieras	Cheques	30.1	29.9
Banorte 715 Recurso Federal 4 proyecto	Cheques	13.6	13.6
<b>SCOTIABANK</b>			
Scotiabank 582 PRODEP 2015	Cheques	8.6	8.6
<b>Sumas</b>		6,803.1	5,256.6
		6,803.1	5,256.6

- Derechos a Recibir Efectivo y Equivalentes y Bienes o Servicios

El saldo del rubro derechos a recibir efectivo o equivalentes se integra al 31 de diciembre de 2019 y 2018, como sigue:

TEST

Cuenta por Cobrar a Corto Plazo	2019	2018
Gobierno del Estado de México (Recurso Estatal 2018)	0.0	4,087.9
<b>Sumas</b>	0.0	4,087.9
	=====	=====

### Bienes Muebles, Inmuebles

Los Bienes Inmuebles o Muebles como son; Terrenos, Edificios, Mobiliario y Equipo, Vehículos, Maquinaria, Equipos Especiales, entre otros, se registran a su costo de adquisición o construcción. En el caso de donaciones, expropiaciones o adjudicaciones, se cuantifican en términos monetarios y se registran al costo histórico o a valor económico más objetivo registrándose en moneda nacional.

La metodología de capitalización, según lo establece la sección VI, Políticas de Registro del Manual Único de Contabilidad Gubernamental para las dependencias y Entidades Públicas del Gobierno y Municipios del Estado de México, es como sigue:

Concepto	Se Aplica		Se Controla
	Gasto	Inversión	Sicopa
Adquisiciones con un costo unitario igual o superior a 70 veces el valor diario de la UMA		X	X
Adquisiciones con un costo unitario igual o mayor a 35 veces el valor de la UMA, pero menor a 70 veces el valor diario de la UMA	X		X
Adquisiciones con un costo unitario menor a 35 veces el valor de la UMA	X		

### Depreciación

La depreciación representa la parte estimada de la capacidad de los activos que se han consumido durante el periodo, su fin es de índole informativa y representa el reconocimiento de la pérdida de valor de un activo que puede originarse por obsolescencia, desgaste o deterioro ordinario, defectos de fabricación, falta de uso, insuficiencia, entre otros.

### Bienes Inmuebles, Infraestructura y Construcciones en Proceso

El saldo del rubro Bienes Inmuebles, Infraestructura y Construcciones en Proceso, se integra al 31 de diciembre de 2019 y 2018 como sigue:

## Ejercicio Fiscal 2019

Concepto	Inversión	Depreciación	Neto
<b>Bienes Inmuebles</b>			
Edificios no Habitacionales	50,440.7	10,746.1	39,694.6
Infraestructura	14,243.3	2,309.7	11,933.6
Terrenos	8,741.5	0.0	8,741.5
<b>Subtotal</b>	<b>73,425.5</b>	<b>13,055.8</b>	<b>60,369.7</b>
<b>Construcción en Proceso</b>			
Edificio de Aulas de Tres Niveles	0.0	0.0	0.0
<b>Subtotal</b>	<b>0.0</b>	<b>0.0</b>	<b>0.0</b>
<b>Sumas</b>	<b>73,425.5</b>	<b>13,055.8</b>	<b>60,369.7</b>
	=====	=====	=====

## Ejercicio Fiscal 2018

Concepto	Inversión	Depreciación	Neto
<b>Bienes Inmuebles</b>			
Edificios no Habitacionales	50,436.6	9,818.8	40,617.8
Infraestructura	14,243.3	2,285.7	11,957.6
Terrenos	8,741.5	0.0	0.0
<b>Subtotal</b>	<b>73,421.4</b>	<b>12,104.5</b>	<b>52,575.4</b>
<b>Construcción en Proceso</b>			
Edificio de Aulas de Tres Niveles	4.1	0.0	4.1
<b>Subtotal</b>	<b>4.1</b>	<b>0.0</b>	<b>4.1</b>
<b>Sumas</b>	<b>73,425.5</b>	<b>12,104.5</b>	<b>52,579.5</b>
	=====	=====	=====

TEST

El saldo del rubro Bienes Muebles, se integra al 31 de diciembre de 2019 y 2018 como sigue:

**Ejercicio Fiscal 2019**

Concepto	Inversión	Depreciación	Neto
Mobiliario y Equipo de Administración	50,432.0	31,379.2	19,052.8
Equ. e Instrumental Médico y de Laboratorio	30,070.0	13,594.8	16,475.2
Maquinaria, Otros Equipos y Herramientas	7,857.8	5,787.9	2,069.9
Vehículos y Equipo de Transporte	2,554.8	1,593.6	961.2
<b>Sumas</b>	<b>90,914.6</b>	<b>52,355.5</b>	<b>38,559.1</b>
	=====	=====	=====

**Ejercicio Fiscal 2018**

Concepto	Inversión	Depreciación	Neto
Mobiliario y Equipo de Administración	50,412.5	26,119.6	24,292.9
Equ. e Instrumental Médico y de Laboratorio	29,575.9	10,870.6	18,705.3
Maquinaria, Otros Equipos y Herramientas	7,042.9	5,558.3	1,484.6
Vehículos y Equipo de Transporte	2,177.9	1,388.9	788.8
<b>Sumas</b>	<b>89,209.2</b>	<b>43,937.4</b>	<b>45,271.6</b>
	=====	=====	=====

**Resumen Depreciación Acumulada 2019 y 2018**

Concepto	2019	2018
Depreciación acumulada de Bienes Inmuebles	13,055.8	12,104.5
Depreciación acumulada de Bienes muebles	52,355.5	43,937.4
<b>Sumas</b>	<b>65,411.3</b>	<b>56,041.9</b>
	=====	=====

**Otros Activos Diferidos**

El saldo del rubro Otros Activos Diferidos, se integra al 31 de diciembre de 2019 y 2018 como sigue:

CUENTA PÚBLICA DEL GOBIERNO, ORGANISMOS AUXILIARES Y AUTÓNOMOS DEL ESTADO DE MÉXICO 2019

Concepto	2019	2018
<b>Gastos de Instalación</b>		
Gastos Perimetral, Malla ciclónica	0.0	271.1
<b>Sumas</b>	<u>0.0</u>	<u>271.1</u>
	=====	=====

*PASIVO*

*Cuentas por Pagar a Corto Plazo*

El saldo del rubro Cuentas por Pagar Corto Plazo, se integra al 31 de diciembre de 2019 y 2018, como sigue:

Concepto	2019	2018
<b>Otras Cuentas por Pagar a Corto Plazo</b>		
ADEFAS 2019 Despacho Ramírez y Asociados S C	112.5	0.0
Bonos a Servidores Públicos	34.2	32.6
Rodríguez García Erick	12.8	0.0
Quiroz Reyes Daniel	6.0	0.0
Guadarrama Hernández Héctor	5.0	5.0
López Fernández José Alberto	4.7	0.0
Serrano Castañeda Patricia	4.0	0.0
García González Rafael	3.7	0.0
Alvarado Meléndez Máximo	3.6	0.0
Magdaleno López Víctor	3.1	0.0
Segura Hernández Miguel Daniel	3.0	0.0
Huerta Dávila Jenny	2.9	0.0
Vázquez Ferreyra Anabel	1.9	0.0
Ávila Orihuela Porfirio	1.5	0.0



TEST

Elizarraras Valdez Tania	1.1	0.0
Monterrubio Mares Miriam	0.9	0.0
Carreto Gómez Federico	0.9	0.0
Valdez Andrade David	0.8	0.0
Ramos Rivera Gabriel	0.8	0.0
Vargas Arroyo Julio Alejandro	0.7	0.0
González Villamares Alberto	0.7	0.0
Pérez Castañeda María del Carmen	0.6	0.0
Alvarado Pacheco Jesús Rodrigo	0.5	0.0
Isaías Gallegos Santes	0.5	0.5
Álvarez Zapata Luis Alejandro	0.4	0.0
Contreras Meza Jorge	0.3	0.0
Sorinano Ferreyra Katya	0.3	0.0
Alan Jesús Hernández Castillo	0.3	0.3
Otros	0.2	0.0
López Morales Miguel Ángel	0.2	0.0
Pérez Vázquez Roberto	0.2	0.0
Sifuentes Torres Erika	0.1	0.0
Servicio de Administración Tributaria	0.0	567.9
ADEFAS 2018 3% Sobre Remuneraciones al Trabajo Personal	0.0	236.9
ADEFAS 2018 Cuerpo de Guardias de Seguridad Privada	0.0	90.3
ADEFAS 2018 González de Aragón y Asociados	0.0	74.6
ADEFAS 2017 Ikasi, S.A. de C.V.	0.0	2.7
ADEFAS 2017 ECO Corporación Empresarial México, S.A. de C.V.	0.0	0.2

<b>Subtotal</b>	<b>208.4</b>	<b>1,011.0</b>
	_____	_____
<b>Ingresos por Clasificar</b>		
Depósitos en Efectivo	52.5	52.5
José Alberto López	15.4	15.4
María Elena Alvarado Díaz	13.5	13.5
	_____	_____
<b>Subtotal</b>	<b>81.4</b>	<b>81.4</b>
	_____	_____
<b>Total</b>	<b>289.8</b>	<b>1,092.4</b>
	=====	=====

**Hacienda Pública/Patrimonio**

El saldo del rubro Hacienda Pública/Patrimonio, se integra al 31 de diciembre de 2019 y 2018, como sigue:

<b>Concepto</b>	<b>2019</b>	<b>2018</b>
<b>Hacienda Pública/Patrimonio Contribuido</b>		
Aportaciones	11,146.7	11,146.7
<b>Hacienda Pública/Patrimonio Generado</b>		
Resultados de Ejercicios Anteriores	89,806.1	99,993.9
Resultados del Ejercicio	-4,688.7	-5,202.6
Revalúo	9,178.0	9,178.0
	_____	_____
<b>Sumas</b>	<b>105,442.1</b>	<b>115,116.0</b>
	=====	=====

## 2. ESTADO DE ACTIVIDADES

### Ingresos

#### Por Venta de Bienes y Servicios

Los Ingresos propios se generan por: Inscripciones, Reinscripciones, Cursos propedéuticos, Cursos de verano, Examen profesional para titulación, Preinscripción, Certificado total, reposición de credenciales, principalmente.

#### Subsidio

Se generan principalmente por las partidas presupuestarias a nivel Federal y Estatal, en función a su presupuesto previamente autorizado y cuyo monto asciende en 2019 un importe 76 millones 700.8 miles de pesos.

#### Ingresos Financieros

Representa 34.2 miles de pesos, que son los rendimientos generados por las inversiones realizadas durante el ejercicio y de manera acumulada al 31 de diciembre de 2019.

#### Otros Ingresos

Se generaron ingresos principalmente por: Donación por gestión en Especie de Entidades Públicas, PRODEP 2018, Convenio COMECYT, Inscripciones con Descuento, Ventas de Bases, entre otros por 566.4 miles de pesos.

#### Régimen Laboral

El Tecnológico de Estudios Superiores de Tianguistenco reconoce dentro del ejercicio, las contingencias eventuales por las indemnizaciones y compensaciones que tenga que pagar al personal, incluso a favor de terceros en caso de despidos injustificados o cualquier otra derivada de las relaciones laborales, debido a que es en ese momento cuando se afecta el presupuesto de egresos del ejercicio.

## 3. ESTADO DE VARIACIÓN EN LA HACIENDA PÚBLICA

La integración del patrimonio contribuido y generado y sus modificaciones, se presentan como sigue:

Concepto	2019	2018
<b>Hacienda Pública/Patrimonio Contribuido</b>		
Aportaciones	11,146.7	11,146.7
<b>Hacienda Pública/Patrimonio Generado</b>		
Resultados de Ejercicios Anteriores	89,806.1	99,993.9
Resultados del Ejercicio	-4,688.7	-5,202.6
Revalúo	9,178.0	9,178.0
<b>Sumas</b>	<b>105,442.1</b>	<b>115,116.0</b>
	=====	=====

## 4. ESTADO DE FLUJOS DE EFECTIVO

## 1. Efectivo y Equivalentes

	2019	2018
Efectivo en Bancos –Tesorería	6,803.1	5,256.4
Efectivo en Bancos- Dependencias		
Inversiones temporales (hasta 3 meses)		
Fondos con afectación específica		
Depósitos de fondos de terceros y otros		
Total de Efectivo y Equivalentes	6,803.1	5,256.6

## 2. Adquisición de Bienes Muebles e Inmuebles

Adquirieron bienes muebles por 1 millón 705.4 miles de pesos.

## 3. Conciliación de los Flujos de Efectivo

Integración de Flujo de Efectivo	Al 31 de Diciembre 2019	2018
Flujos Netos por Actividades de Operación	-4,688.7	-5,202.6
Flujos Netos de Efectivo por Actividades de Inversión	2,653.6	6,682.9
Flujos Netos de Efectivo por Actividades de Financiamiento	3,581.6	-4,891.0
Efectivo y Equivalentes al Efectivo al Inicio del Ejercicio	5,256.6	8,667.3
Efectivo y Equivalentes al Efectivo al Final del Ejercicio	6,803.1	5,256.6

5. CONCILIACIÓN ENTRE LOS INGRESOS PRESUPUESTARIOS Y CONTABLES, ASÍ COMO ENTRE LOS EGRESOS PRESUPUESTARIOS Y LOS GASTOS CONTABLES

Tecnológico de Estudios Superiores de Tlanguistenco Conciliación entre los Ingresos Presupuestarios y Contables Correspondiente del 1 de Enero al 31 de Diciembre de 2019 (Miles de Pesos)		
<b>1. Ingresos Presupuestarios</b>		<b>75,031.6</b>
<b>2. Más Ingresos Contables no Presupuestarios</b>		
Incremento por Variación de Inventarios		
Disminución del Exceso de Estimaciones por Pérdida o Deterioro u Obsolescencia		
Disminución del Exceso de Provisiones		
Otros Ingresos y Beneficios Varios		
Otros Ingresos Contables no Presupuestarios		
<b>3. Menos Ingresos Presupuestarios no Contables</b>		
Productos de Capital		
Aprovechamientos Capital		
Ingresos Derivados de Financiamientos		
Otros ingresos presupuestarios no contables	112.4	
<b>4. Ingresos Contables (4 = 1 + 2 - 3)</b>		
		<b>74,919.2</b>

**Tecnológico de Estudios Superiores de Tianguistenco**  
**Conciliación entre los Egresos Presupuestarios y los Gastos Contables**  
**Correspondiente del 1 de Enero al 31 de Diciembre de 2019**  
(Miles de Pesos)

<b>1.- Total de Egresos (Presupuestarios)</b>		<b>72,562.6</b>
<b>2.- Menos Egresos Presupuestarios no Contables</b>		<b>2,707.6</b>
Mobiliario y Equipo de Administración	64.7	
Mobiliario y Equipo Educacional y Recreativo		
Equipo e Instrumental Médico y de Laboratorio	325.5	
Vehículos y Equipo de Transporte	376.9	
Equipo de Defensa y Seguridad		
Maquinaria, Otros Equipos y Herramientas	938.2	
Activos Biológicos		
Bienes Inmuebles		
Activos Intangibles		
Obra Pública en Bienes Propios		
Acciones y Participaciones de Capital		
Compra de Títulos y Valores		
Inversiones en Fideicomisos, Mandatos y Otros Análogos		
Provisiones para Contingencias y Otras Erogaciones Especiales		
Amortización de la Deuda Pública		
Adeudos de Ejercicios Fiscales Anteriores (ADEFAS)	1,002.3	
<b>Otros Egresos Presupuestales no Contables</b>		
<b>3. Más Gastos Contables no Presupuestales</b>		<b>9,752.9</b>
Estimaciones, Depreciaciones, Deterioros, Obsolescencia y Amortizaciones	9,640.4	
Provisiones		
Disminución de Inventarios		
Aumento por Insuficiencia de Estimaciones por Pérdida o Deterioro u Obsolescencia		
Aumento por Insuficiencia de Provisiones		
Otros Gastos	112.5	
<b>Otros Gastos Contables no Presupuestales</b>		
<b>4. Total de Gasto Contable (4 = 1 - 2 + 3)</b>		<b>79,607.9</b>

## NOTAS DE MEMORIA (CUENTAS DE ORDEN)

Tecnológico de Estudios Superiores de Tianguistenco CUENTAS DE ORDEN CONTABLES (Miles de Pesos)		
	<u>2019</u>	<u>2018</u>
<b>CUENTAS DEUDORAS</b>		
Almacén	24,066.7	17,396.7
	<u>24,066.7</u>	<u>17,396.7</u>
<b>CUENTAS ACREEDORAS</b>		
Artículos Disponibles por el Almacén	4,450.9	4,652.3
Artículos Distribuidos por el Almacén	19,615.8	12,744.4
	<u>24,066.7</u>	<u>17,396.7</u>

Tecnológico de Estudios Superiores de Tianguistenco CUENTAS DE ORDEN PRESUPUESTALES (Miles de Pesos)		
	<u>2019</u>	<u>2018</u>
<b>CUENTAS DEUDORAS</b>		
Ley de Ingresos Estimada	80,190.2	78,655.1
Presupuesto de Egresos por Ejercer de Gastos de Funcionamiento	6,260.1	10,074.9
Presupuesto de Egresos Devengado de Gasto de Funcionamiento	112.5	401.9
Presupuesto de Egresos Pagado de Gastos de Funcionamiento	66,632.3	60,370.9
Presupuesto de Egresos por Ejercer de Transferencias, Asignaciones, Subsidios y Otras Ayudas	238.6	408.0
Presupuesto de Egresos Pagado de Transferencias, Asignaciones, Subsidios y Otras Ayudas	1,857.5	1,925.7
Presupuesto de Egresos por Ejercer de Bienes Muebles, Inmuebles e Intangibles	1,016.4	551.8
Presupuesto de Egresos Pagado de Bienes Muebles, Inmuebles e Intangibles	3,070.5	3,535.1
Presupuesto de Egresos por Ejercer de Intereses, Comisiones y Otros Gastos de la Deuda Pública		3.0
Presupuesto de Egresos Pagado de Intereses, Comisiones y Otros Gastos de la Deuda Pública	1,002.3	1,383.8
	<u>160,380.4</u>	<u>157,310.2</u>
<b>CUENTAS ACREEDORAS</b>		
Ley de Ingresos por Ejecutar	5,158.6	5,574.2
Ley de Ingresos Devengado		4,087.9
Ley de Ingresos Recaudado	75,031.6	68,993.0
Presupuesto de Egresos Aprobado de Gastos de Funcionamiento	73,004.9	70,847.7
Presupuesto de Egresos Aprobado de Transferencias, Asignaciones, Subsidios y Otras Ayudas	2,096.1	2,333.7
Presupuesto de Egresos Aprobado de Intereses, Comisiones y Otros Gastos de la Deuda Pública	1,002.3	1,386.8
Presupuesto de Egresos Aprobado de Bienes Muebles, Inmuebles e Intangibles	4,086.9	4,086.9
	<u>160,380.4</u>	<u>157,310.2</u>

## NOTAS DE GESTIÓN ADMINISTRATIVA

### 1. INTRODUCCIÓN

El ejercicio 2019 estuvo impactado por la incertidumbre económica, por lo que el GEM en previsión de los efectos que pudiesen tener en el presupuesto Estatal, reforzó las medidas de austeridad, racionalidad y disciplina presupuestal, con el Acuerdo para la Contención del Gasto y el Ahorro Presupuestario en la Administración Pública Estatal para el ejercicio Fiscal 2019.

### 2. PANORAMA ECONÓMICO FINANCIERO

El Tecnológico de Estudios Superiores de Tianguistenco es un organismo público descentralizado de carácter estatal, el cual cimenta su operación principalmente bajo partidas presupuestales tanto de recurso Federales, como Estatales, previamente autorizadas en el Presupuesto de Egresos del Estado de México del ejercicio fiscal 2019.

### 3. AUTORIZACIÓN E HISTORIA

El Tecnológico de Estudios Superiores de Tianguistenco, Es creado mediante decreto número 44 del Ejecutivo del Estado, el 29 de agosto de 1997, con personalidad jurídica y patrimonio propio, el cual estará sectorizado a la Secretaría de Educación y cuyo domicilio es en el Municipio de Tianguistenco.

Manifestando una modificación el día 15 de octubre de 2012 mediante decreto número 73 del Titular del Poder Ejecutivo del Estado de México, el Doctor Eruviel Ávila Villegas, publicado en la Gaceta de Gobierno del Estado de México.

### 4. ORGANIZACIÓN Y OBJETO SOCIAL

De acuerdo al artículo 4º del citado Decreto, establece que el Tecnológico de Estudios Superiores de Tianguistenco tendrá como objeto:

Los principales objetivos del Tecnológico son:

- I. Formar profesionales, docentes e investigadores aptos para la aplicación y generación de conocimientos con capacidad crítica y analítica en la solución de los problemas, con sentido innovador que incorpore a los avances científicos y tecnológicos del ejercicio responsable de la profesión de acuerdo a los requerimientos del entorno, del Estado y el País.
- II. Realizar investigaciones científicas y tecnológicas que permitan el avance del conocimiento, el desarrollo de la enseñanza tecnológica y el mejor aprovechamiento de los recursos naturales y materiales que contribuyan a la evaluación de la calidad de vida comunitaria.
- III. Colaborar con los sectores público, privado y social en la consolidación del desarrollo tecnológico y social de la comunidad.
- IV. Realizar programas de vinculación con los sectores público, privado y social que contribuyan a la consolidación del desarrollo tecnológico y social.
- V. Realizar el proceso enseñanza –aprendizaje con actividades curriculares debidamente planeadas y ejecutadas.
- VI. Promover la cultura regional, estatal, nacional y universal especialmente la de carácter tecnológico.



## TEST

El periodo del ejercicio fiscal fue del 1 de enero al 31 de diciembre de 2019.

Su régimen jurídico está subordinado a la observancia de la normatividad del sector de educación.

El Tecnológico de Estudios Superiores de Tianguistenco tiene como obligación fiscal y de carácter Federal, conforme al objeto y funciones en su decreto de creación, el de realizar las retenciones del impuesto sobre la renta, por los salarios y en general por la prestación de servicios subordinados, así como retenedor del 10 por ciento del ISR de pago de servicios profesionales y por el uso o goce temporal de bienes. En materia Estatal como retenedor de las cuotas al ISSEMYM.

Su principal estructura organizacional está de la siguiente manera: Como órgano supremo de decisión está la Junta Directiva del Tecnológico de Estudios Superiores de Tianguistenco; de manera descendente una Dirección General, Unidad Jurídica a nivel staff, dos Directores de área, cinco Subdirecciones, siete Divisiones de carrera y once Jefes de Departamento.

### 5. BASE DE PREPARACIÓN DE LOS ESTADO FINANCIEROS

El Tecnológico de Estudios Superiores de Tianguistenco tiene establecido como obligación el registrar sus operaciones de acuerdo a Postulados Básicos de Contabilidad Gubernamental (PBCG), y a la observancia de las Normas de Información Financiera emitidas por el CINIF aplicables en su caso de manera supletoria.

En relación con los egresos se apegan también al Manual Único de Contabilidad Gubernamental para las dependencias, y Entidades Públicas del Gobierno y Municipios del Estado de México vigente, siendo el instrumento básico Normativo, en el que se integra el catálogo de cuentas, su instructivo contable, la guía contabilizadora, así como los criterios y lineamientos para el registro de sus operaciones.

Así también la observancia del Manual de Normas y Políticas para el Gasto Público del Gobierno del Estado de México, y el acuerdo que establece, bases y lineamientos, en materia de adquisiciones, enajenaciones, arrendamientos y servicios de las dependencias, organismos auxiliares y tribunales administrativos de poder ejecutivo estatal (POBALINES).

### 6. POLÍTICAS DE CONTABILIDAD SIGNIFICATIVAS

Las cifras mostradas en estados financieros adjuntos, están presentadas en base al costo histórico. En observancia a la sección IV relativa a Efectos de Inflación, del Manual Único de Contabilidad Gubernamental para las Dependencias y Entidades Públicas del Gobierno y Municipios del Estado de México no se aplicó el procedimiento de evaluación de los estados financieros del Tecnológico de Estudios Superiores de Tianguistenco, por el ejercicio fiscal de 2019.

### 7. POSICIÓN EN MONEDA EXTRANJERA Y PROTECCIÓN POR RIESGO CAMBIARIO

No Aplica.

### 8. REPORTE ANALÍTICO DEL ACTIVO

Los activos fijos se registran originalmente a su costo de adquisición, según correspondan.

Para efectos de la determinación de la depreciación del ejercicio y acumulada, se utiliza el método de línea recta, aplicando los porcentos máximos establecidos en la sección VI referente a: "Políticas de Registro", del Manual Único de Contabilidad Gubernamental para las Dependencias y Entidades Públicas del Gobierno y Municipios del Estado de México, según se trate del tipo de activo, como sigue:

Bienes	Depreciación Anual
Vehículos	10%
Vehículos de Seguridad Pública y Atención de Urgencias	20%
Equipo de Cómputo	20%
Mobiliario y Equipo de Oficina	3%
Edificios	2%
Maquinaria	10%
El Resto	10%

#### 9. FIDEICOMISOS, MANDATOS Y ANÁLOGOS

No Aplica.

#### 10. REPORTE DE RECAUDACIÓN

El Tecnológico de Estudios Superiores de Tianguistenco, tuvo una asignación inicial presupuestal por importe de 76 millones 700.8 miles de pesos, se recaudó en el ejercicio 2019 como sigue:

Concepto	Importe
Recursos No etiquetados	49,989.2
Recursos Etiquetados	26,711.6
<b>Total Presupuesto Autorizado</b>	<b>76,700.8</b>
	=====

#### 11. INFORMACIÓN SOBRE LA DEUDA Y EL REPORTE ANALÍTICO DE LA DEUDA

No Aplica.

#### 12. CALIFICACIONES OTORGADAS

No Aplica.

#### 13. PROCESO DE MEJORA

El Tecnológico de Estudios Superiores de Tianguistenco, está comprometido con un programa de proceso de mejora continua y gestión de calidad. El Avance en el cumplimiento del Programa Operativo Anual del ejercicio de 2019, con base en lo dispuesto en el artículo 17, Fracción XVIII, del Decreto de Creación del Tecnológico de Estudios Superiores de TIANGUISTENCO (TEST), que menciona la obligación que tiene el Director General de informar a la H. Junta Directiva, sobre las actividades desarrolladas por el organismo, me permito informar que se llevaron a cabo 6 sesiones ordinarias de carácter bimestral, durante el ejercicio 2019.

**14. INFORMACIÓN POR SEGMENTOS**

No Aplica.

**15. EVENTOS POSTERIORES AL CIERRE**

No Aplica.

**16. PARTES RELACIONADAS**

No Aplica.

**17. RESPONSABILIDAD SOBRE LA PRESENTACIÓN RAZONABLE DE LOS ESTADOS FINANCIEROS**

“Bajo protesta de decir verdad declaramos que los Estados Financieros y sus notas, son razonablemente correctos y son responsabilidad del emisor”.

El Despacho Ramírez y Asociados S.C., dictaminó los Estados Financieros del Tecnológico de Estudios Superiores de Tianguistenco al 31 de diciembre de 2019, mediante el cual expresa la opinión de que presentan razonablemente, en todos los aspectos materiales, la situación financiera del Tecnológico.



TEST

# INFORMACIÓN PRESUPUESTARIA



T E S T

Tecnológico de Estudios Superiores de Tlanguistenco												
Ingresos y Egresos												
Del 1 de Enero al 31 de Diciembre de 2019												
(Miles de pesos)												
CONCEPTO	PRESUPUESTO AUTORIZADO	%	AMPLIACIÓN	REDUCCIÓN	AUTORIZADO FINAL	%	PRESUPUESTO EJERCIDO	%	VARIACIÓN INICIAL	%	VARIACIÓN MODIFICADO	%
<b>INGRESOS:</b>	<b>76,700.8</b>	<b>100.0</b>	<b>24,778.4</b>	<b>21,289.0</b>	<b>80,190.2</b>	<b>100.0</b>	<b>75,031.6</b>	<b>100.0</b>	<b>(1,669.2)</b>	<b>(2.2)</b>	<b>(5,158.6)</b>	<b>(6.4)</b>
<b>Superávit Ejercicio Anterior</b>												
<b>Ordinarios</b>	<b>76,700.8</b>	<b>100.0</b>	<b>23,329.2</b>	<b>21,289.0</b>	<b>78,741.0</b>	<b>98.2</b>	<b>74,318.6</b>	<b>99.0</b>	<b>(2,382.2)</b>	<b>(3.1)</b>	<b>(4,422.4)</b>	<b>(5.6)</b>
<b>Estatales</b>	<b>49,989.2</b>	<b>65.2</b>	<b>21,314.8</b>	<b>21,289.0</b>	<b>50,015.0</b>	<b>62.4</b>	<b>45,692.6</b>	<b>60.8</b>	<b>-4,396.6</b>	<b>(8.8)</b>	<b>-4,422.4</b>	<b>(8.8)</b>
- Tributarios												
Impuestos sobre Erogaciones												
Impuestos sobre Tenencia												
Otros Impuestos y Accesorios												
- No Tributarios												
Derechos												
Sector Central												
Organismos Auxiliares												
Aportaciones de Mejoras												
Productos												
Aprovechamientos												
Ingresos Financieros												
Aportaciones y Cuotas de Seguridad Social												
Ingreso por Venta de Bienes y Servicios	21,289.0	27.8		21,289.0					(21,289.0)	(100.0)		
Transferencias Asignaciones, Subsidio y Otras Ayudas	28,700.2	37.4	21,314.8		50,015.0	62.4	45,692.6	60.8	16,892.4	58.9	(4,422.4)	(8.8)
<b>Federales</b>	<b>26,711.6</b>	<b>34.8</b>	<b>2,014.4</b>		<b>28,726.0</b>	<b>36.8</b>	<b>28,726.0</b>	<b>38.3</b>	<b>2,014.4</b>	<b>7.5</b>		
Participaciones Federales												
Fondos de Aportaciones Ramo 33												
Otros Apoyos Federales	26,711.6	34.8	2,014.4		28,726.0	35.8	28,726.0	38.3	2,014.4	7.5		
<b>Extrordinarios</b>			<b>1,449.2</b>		<b>1,449.2</b>	<b>1.8</b>	<b>713.0</b>	<b>1.0</b>	<b>713.0</b>		<b>(736.2)</b>	<b>(50.8)</b>
Generación de Adefas												#DIV/0!
Financiamientos			1,449.2		1,449.2	1.8	713.0	1.0	713.0		(736.2)	(50.8)
<b>EGRESOS:</b>	<b>76,700.8</b>	<b>100.0</b>	<b>19,550.2</b>	<b>16,060.8</b>	<b>80,190.2</b>	<b>100.0</b>	<b>72,675.1</b>	<b>100.0</b>	<b>4,025.7</b>	<b>5.2</b>	<b>7,515.1</b>	<b>9.4</b>
<b>Poderes Legislativo y Judicial</b>												
Poder Legislativo												
Poder Judicial												
<b>Gasto Total de Poder Ejecutivo</b>	<b>76,700.8</b>	<b>100.0</b>	<b>19,550.2</b>	<b>16,060.8</b>	<b>80,190.2</b>	<b>100.0</b>	<b>72,675.1</b>	<b>100.0</b>	<b>4,025.7</b>	<b>5.2</b>	<b>7,515.1</b>	<b>9.4</b>
<b>Gasto Programable:</b>	<b>76,700.8</b>	<b>100.0</b>	<b>18,547.9</b>	<b>16,060.8</b>	<b>79,187.9</b>	<b>98.8</b>	<b>71,672.8</b>	<b>98.6</b>	<b>5,028.0</b>	<b>6.6</b>	<b>7,515.1</b>	<b>9.5</b>
<b>Gasto Corriente</b>	<b>70,964.7</b>	<b>92.5</b>	<b>15,557.9</b>	<b>13,517.7</b>	<b>73,004.9</b>	<b>91.0</b>	<b>66,744.8</b>	<b>91.8</b>	<b>4,219.9</b>	<b>5.9</b>	<b>6,260.1</b>	<b>8.6</b>
Servicios Personales	46,976.7	61.2	2,411.6	1,254.0	48,134.3	60.0	44,719.6	61.5	2,257.1	4.8	3,414.7	7.1
Gasto Operativo	23,988.0	31.3	13,146.3	12,263.7	24,870.6	31.0	22,025.2	30.3	1,962.8	8.2	2,845.4	11.4
- Materiales y Suministros	6,510.9	8.5	4,577.3	4,377.3	6,710.9	8.4	6,581.2	9.1	(70.3)	(1.1)	129.7	1.9
- Servicios Generales	17,477.1	22.8	8,569.0	7,886.4	18,159.7	22.6	15,444.0	21.3	2,033.1	11.6	2,715.7	15.0
<b>Transferencias</b>	<b>2,026.1</b>	<b>2.6</b>	<b>1,159.2</b>	<b>1,089.2</b>	<b>2,096.1</b>	<b>2.6</b>	<b>1,857.5</b>	<b>2.6</b>	<b>168.6</b>	<b>8.3</b>	<b>238.6</b>	<b>11.4</b>
- Organismos Autónomos												
- Subsidios y Apoyos	2,026.1	2.6	1,159.2	1,089.2	2,096.1	2.6	1,857.5	2.6	168.6	8.3	238.6	11.4
<b>Inversión Pública</b>	<b>3,710.0</b>	<b>4.8</b>	<b>1,830.8</b>	<b>1,453.9</b>	<b>4,086.9</b>	<b>5.1</b>	<b>3,070.5</b>	<b>4.2</b>	<b>639.5</b>	<b>17.2</b>	<b>1,016.4</b>	<b>24.9</b>
- Bienes Muebles e Inmuebles	3,710.0	4.8	1,830.8	1,453.9	4,086.9	5.1	3,070.5	4.2	639.5	17.2	1,016.4	24.9
- Obra Pública												
- Inversión Financiera												
<b>Gasto No Programable</b>			<b>1,002.3</b>		<b>1,002.3</b>	<b>1.2</b>	<b>1,002.3</b>	<b>1.4</b>	<b>(1,002.3)</b>			
<b>Transferencias a Municipios</b>												
- Participaciones												
- Aportaciones del Ramo 33												
- Convenios												
<b>Deuda Pública</b>			<b>1,002.3</b>		<b>1,002.3</b>	<b>1.2</b>	<b>1,002.3</b>	<b>1.4</b>	<b>(1,002.3)</b>			
- Costo Financiero de la Deuda												
- Amortizaciones												
- Pago de Adefas			1,002.3		1,002.3	1.2	1,002.3	1.4	(1,002.3)			
<b>Superávit(+)/ Déficit (-)</b>			<b>5,228.2</b>	<b>5,228.2</b>			<b>2,356.5</b>					
<b>% de los Ingresos</b>							<b>3.1</b>					

CUENTA PÚBLICA DEL GOBIERNO, ORGANISMOS AUXILIARES Y AUTÓNOMOS DEL ESTADO DE MÉXICO 2019

Tecnológico de Estudios Superiores de Tlanguistenco  
Estado Analítico de Ingresos  
Del 1 de Enero al 31 de Diciembre de 2019  
(Miles de Pesos)

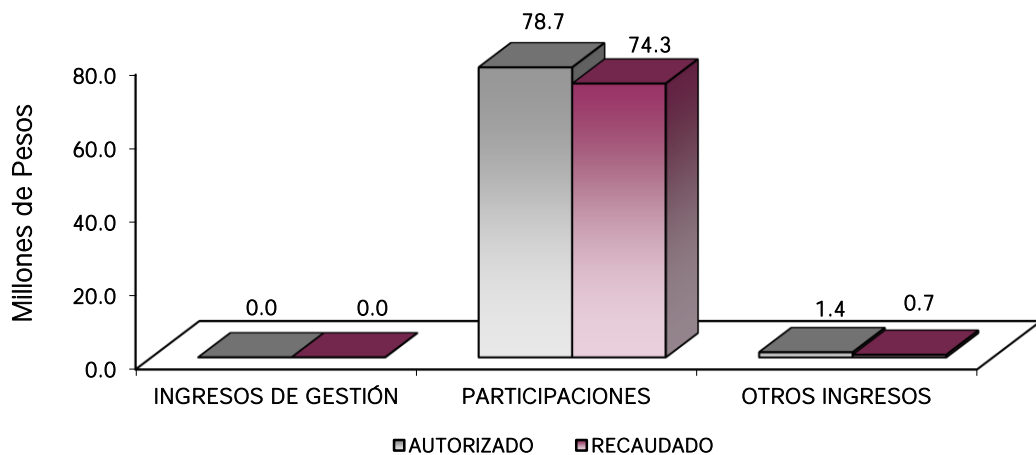
Rubro de Ingresos	Ingreso					Diferencia (6= 5 - 1)
	Estimado	Amplaciones y Reducciones	Modificado	Devengado	Recaudado	
	(1)	(2)	(3= 1 + 2)	(4)	(5)	
Impuestos						
Cuotas y Aportaciones de Seguridad Social						
Contribuciones de Mejoras						
Derechos						
Productos				34.2	34.2	34.2
Aprovechamientos						
Ingresos por Ventas de Bienes, Prestación de Servicios y Otros Ingresos	21,289.0	-21,289.0				-21,289.0
Participaciones, Aportaciones, Convenios, Incentivos Derivados de la Colaboración Fiscal y Fondos Distintos de Aportaciones						
Transferencias, Asignaciones, Subsidios y Subvenciones, y Pensiones y Jubilaciones	55,411.8	23,329.2	78,741.0	74,318.6	74,318.6	18,906.8
Ingresos Derivados de Financiamientos		1,449.2	1,449.2	678.8	678.8	678.8
<b>Total</b>	<b>76,700.8</b>	<b>3,489.4</b>	<b>80,190.2</b>	<b>75,031.6</b>	<b>75,031.6</b>	
				Ingresos excedentes <sup>1</sup>		<b>-1,669.2</b>

Estado Analítico de Ingresos por Fuente de Financiamiento	Ingreso					Diferencia (6= 5 - 1)
	Estimado	Amplaciones y Reducciones	Modificado	Devengado	Recaudado	
	(1)	(2)	(3= 1 + 2)	(4)	(5)	
<b>Ingresos del Poder Ejecutivo Federal o Estatal y de los Municipios</b>				34.2	34.2	34.2
Impuestos						
Cuotas y Aportaciones de Seguridad Social						
Contribuciones de Mejoras						
Derechos						
Productos <sup>1</sup>				34.2	34.2	34.2
Aprovechamientos <sup>2</sup>						
Participaciones, Aportaciones, Convenios, Incentivos Derivados de la Colaboración Fiscal y Fondos Distintos de Aportaciones						
Transferencias, Asignaciones, Subsidios y Subvenciones, y Pensiones y Jubilaciones						
<b>Ingresos de los Entes Públicos de los Poderes Legislativo y Judicial, de los Órganos Autónomos y del Sector Paraestatal o Paramunicipal, así como de las empresas Productivas del Estado</b>	<b>76,700.8</b>	<b>2,040.2</b>	<b>78,741.0</b>	<b>74,318.6</b>	<b>74,318.6</b>	<b>-2,382.2</b>
Cuotas y Aportaciones de Seguridad Social						
Productos <sup>1</sup>						
Ingresos por Ventas de Bienes, Prestación de Servicios y Otros Ingresos <sup>3</sup>	21,289.0	-21,289.0				-21,289.0
Transferencias, Asignaciones, Subsidios y Subvenciones, y Pensiones y Jubilaciones	55,411.8	23,329.2	78,741.0	74,318.6	74,318.6	18,906.8
<b>Ingresos Derivados de Financiamiento</b>		<b>1,449.2</b>	<b>1,449.2</b>	<b>678.8</b>	<b>678.8</b>	<b>678.8</b>
Ingresos Derivados de Financiamientos		1,449.2	1,449.2	678.8	678.8	678.8
<b>Total</b>	<b>76,700.8</b>	<b>3,489.4</b>	<b>80,190.2</b>	<b>75,031.6</b>	<b>75,031.6</b>	
				Ingresos excedentes <sup>1</sup>		<b>-1,669.2</b>



T E S T

Tecnológico de Estudios Superiores de Tianguistenco							
INGRESOS							
(Miles de Pesos)							
INGRESOS	PREVISTO	PRESUPUESTO 2019		TOTAL AUTORIZADO	RECAUDADO	VARIACIÓN	
		ASIGNACIONES Y/O AMPLIACIONES	REDUCCIONES Y/O DISMINUCIONES			IMPORTE	%
<b>INGRESOS DE GESTIÓN</b>	<b>21,289.0</b>		<b>21,289.0</b>				
Ingresos por Venta de Bienes y Servicios	21,289.0		21,289.0				
<b>PARTICIPACIONES, APORTACIONES, TRANSFERENCIAS, ASIGNACIONES, SUBSIDIOS Y OTRAS AYUDAS</b>	<b>55,411.8</b>	<b>23,329.2</b>		<b>78,741.0</b>	<b>74,318.6</b>	<b>4,422.4</b>	<b>5.6</b>
Subsidio	55,411.8	23,329.2		78,741.0	74,318.6	4,422.4	5.6
<b>OTROS INGRESOS Y BENEFICIOS</b>		<b>1,449.2</b>		<b>1,449.2</b>	<b>713.0</b>	<b>736.2</b>	<b>50.8</b>
Ingresos Financieros		446.9		446.9	34.2	412.7	92.3
Pasivos que se Generen como Resultado de Erogaciones que se Devengan en el Ejercicio Fiscal pero que queden Pendientes de Liquidar al Cierre del Mismo		1,002.3		1,002.3	678.8	323.5	32.3
<b>T O T A L</b>	<b>76,700.8</b>	<b>24,778.4</b>	<b>21,289.0</b>	<b>80,190.2</b>	<b>75,031.6</b>	<b>5,158.6</b>	<b>6.4</b>



NOTAS AL PRESUPUESTO DE INGRESOS

INGRESOS

Para el ejercicio 2019 se tuvo previsto un ingreso por 76 millones 700.8 miles de pesos, teniendo ampliaciones y reducciones presupuestales netas por 3 millones 489.4 miles de pesos, determinando un ingreso autorizado por 80 millones 190.2 miles de pesos, de los cuales se recaudaron 75 millones 31.6 miles de pesos, teniendo una variación de 5 millones 158.6 miles de pesos, lo que representó el 6.4 por ciento respecto al monto autorizado.

## **INGRESOS DE GESTION**

Inicialmente se previó recaudar ingresos de gestión por 21 millones 289 mil pesos, durante el ejercicio se realizó una reducción por el mismo importe.

## **PARTICIPACIONES, APORTACIONES, TRANSFERENCIAS, ASIGNACIONES, SUBSIDIOS Y OTRAS AYUDAS**

Se tenía previsto recaudar 55 millones 411.8 miles de pesos, se tuvieron ampliaciones presupuestales por 2 millones 40.2 miles de pesos, determinando un autorizado de 78 millones 741 mil pesos, de los cuales se recaudaron 74 millones 318.6 miles de pesos, teniendo una variación de 4 millones 422.4 miles de pesos, lo que representó el 5.6 por ciento, respecto al monto autorizado.

## **OTROS INGRESOS Y BENEFICIOS**

Se tuvo una ampliación presupuestal por 1 millón 449.2 miles de pesos, se recaudaron 713 mil pesos, teniendo una variación de 736.2 miles de pesos, lo que representó el 50.8 por ciento, respecto al monto autorizado.

T E S T

Tecnológico de Estudios Superiores de Tianguistenco  
Estado Analítico del Ejercicio del Presupuesto de Egresos  
Clasificación por Objeto del Gasto (Capítulo y Concepto)  
Del 1 de Enero al 31 de Diciembre de 2019  
(Miles de Pesos)

Concepto	Egresos					Subejercicio 6 = (3 - 4)
	Aprobado	Ampliaciones/ (Reducciones)	Modificado	Devengado	Pagado	
	1	2	3 = (1 + 2)	4	5	
<b>Servicios Personales</b>	<b>46,976.7</b>	<b>1,157.6</b>	<b>48,134.3</b>	<b>44,719.6</b>	<b>44,719.6</b>	<b>3,414.7</b>
Remuneraciones al Personal de Carácter Permanente	27,654.9	125.1	27,780.0	26,660.8	26,660.8	1,119.2
Remuneraciones al Personal de Carácter Transitorio	-	-	-	-	-	-
Remuneraciones Adicionales y Especiales	9,002.8	117.8	9,120.6	8,128.1	8,128.1	992.5
Seguridad Social	6,774.8	201.6	6,976.4	6,428.5	6,428.5	547.9
Otras Prestaciones Sociales y Económicas	3,371.3	239.6	3,610.9	2,901.3	2,901.3	709.6
Previsiones	-	-	-	-	-	-
Pago de Estimulos a Servidores Públicos	172.9	473.5	646.4	600.9	600.9	45.5
<b>Materiales y Suministros</b>	<b>6,510.9</b>	<b>200.0</b>	<b>6,710.9</b>	<b>6,581.2</b>	<b>6,581.2</b>	<b>129.7</b>
Materiales de Administración, Emisión de Documentos y Artículos Oficiales	3,650.6	562.3	3,088.3	3,080.3	3,080.3	8.0
Alimentos y Utensilios	649.4	251.9	397.5	339.5	339.5	58.0
Materiales Primas y Materiales de Producción y Comercialización	-	57.5	57.5	57.5	57.5	-
Materiales y Artículos de Construcción y de Reparación	389.4	918.4	1,307.8	1,306.8	1,306.8	1.0
Productos Químicos, Farmacéuticos y de Laboratorio	541.6	55.2	486.4	486.3	486.3	0.1
Combustibles, Lubricantes y Aditivos	425.0	2.9	422.1	410.5	410.5	11.6
Vestuario, Blancos, Prendas de Protección y Artículos Deportivos	264.0	222.6	486.6	478.6	478.6	8.0
Materiales y Suministros Para Seguridad	-	-	-	-	-	-
Herramientas, Refacciones y Accesorios Menores	590.9	126.2	464.7	421.7	421.7	43.0
<b>Servicios Generales</b>	<b>17,477.1</b>	<b>682.6</b>	<b>18,159.7</b>	<b>15,444.0</b>	<b>15,331.5</b>	<b>2,715.7</b>
Servicios Básicos	2,085.1	620.0	1,465.1	1,322.8	1,322.8	142.3
Servicios de Arrendamiento	164.0	163.2	327.2	291.6	291.6	35.6
Servicios Profesionales, Científicos, Técnicos y Otros Servicios	3,773.5	916.2	4,689.7	4,333.3	4,220.8	356.4
Servicios Financieros, Bancarios y Comerciales	1,360.0	448.9	911.1	865.1	865.1	46.0
Servicios de Instalación, Reparación, Mantenimiento y Conservación	7,093.8	373.7	6,720.1	5,865.6	5,865.6	854.5
Servicios de Comunicación Social y Publicidad	1,714.0	204.4	1,918.4	895.2	895.2	1,023.2
Servicios de Traslado y Viáticos	110.0	30.9	140.9	138.6	138.6	2.3
Servicios Oficiales	506.5	259.0	247.5	196.6	196.6	50.9
Otros Servicios Generales	670.2	1,069.5	1,739.7	1,535.2	1,535.2	204.5
<b>Transferencias, Asignaciones, Subsidios y Otras Ayudas</b>	<b>2,026.1</b>	<b>70.0</b>	<b>2,096.1</b>	<b>1,857.5</b>	<b>1,857.5</b>	<b>238.6</b>
Transferencias Internas y Asignaciones al Sector Público	-	-	-	-	-	-
Transferencias al Resto del Sector Público	-	-	-	-	-	-
Subsidios y Subvenciones	500.0	58.9	441.1	388.0	388.0	53.1
Ayudas Sociales	1,526.1	128.9	1,655.0	1,469.5	1,469.5	185.5
Pensiones y Jubilaciones	-	-	-	-	-	-
Transferencias a Fideicomisos, Mandatos y Otros Análogos	-	-	-	-	-	-
Transferencias a la Seguridad Social	-	-	-	-	-	-
Donativos	-	-	-	-	-	-
Transferencias al Exterior	-	-	-	-	-	-
<b>Bienes Muebles, Inmuebles e Intangibles</b>	<b>3,710.0</b>	<b>376.9</b>	<b>4,086.9</b>	<b>3,070.5</b>	<b>3,070.5</b>	<b>1,016.4</b>
Mobiliario y Equipo de Administración	-	175.3	175.3	175.3	175.3	-
Mobiliario y Equipo Educativo y Recreativo	-	-	-	-	-	-
Equipo e Instrumental Médico y de Laboratorio	-	-	-	-	-	-
Vehículos y Equipo de Transporte	-	376.9	376.9	376.9	376.9	-
Equipo de Defensa y Seguridad	-	-	-	-	-	-
Maquinaria, Otros Equipos y Herramientas	2,510.0	166.2	2,343.8	1,362.6	1,362.6	981.2
Activos Biológicos	-	-	-	-	-	-
Bienes Inmuebles	-	-	-	-	-	-
Activos Intangibles	1,200.0	9.1	1,190.9	1,155.7	1,155.7	35.2
<b>Inversión Pública</b>	<b>-</b>	<b>-</b>	<b>-</b>	<b>-</b>	<b>-</b>	<b>-</b>
Obra Pública en Bienes de Dominio Público	-	-	-	-	-	-
Obra Pública en Bienes Propios	-	-	-	-	-	-
Proyectos Productivos y Acciones de Fomento	-	-	-	-	-	-
<b>Inversiones Financieras y Otras Provisiones</b>	<b>-</b>	<b>-</b>	<b>-</b>	<b>-</b>	<b>-</b>	<b>-</b>
Inversiones Para el Fomento de Actividades Productivas	-	-	-	-	-	-
Acciones y Participaciones de Capital	-	-	-	-	-	-
Compra de Títulos y Valores	-	-	-	-	-	-
Concesión de Préstamos	-	-	-	-	-	-
Inversiones en Fideicomisos, Mandatos y Otros Análogos	-	-	-	-	-	-
Otras Inversiones Financieras	-	-	-	-	-	-
Provisiones para Contingencias y Otras Erogaciones Especiales	-	-	-	-	-	-
<b>Participaciones y Aportaciones</b>	<b>-</b>	<b>-</b>	<b>-</b>	<b>-</b>	<b>-</b>	<b>-</b>
Participaciones	-	-	-	-	-	-
Aportaciones	-	-	-	-	-	-
Convenios	-	-	-	-	-	-
<b>Deuda Pública</b>	<b>-</b>	<b>1,002.3</b>	<b>1,002.3</b>	<b>1,002.3</b>	<b>1,002.3</b>	<b>-</b>
Amortización de la Deuda Pública	-	-	-	-	-	-
Intereses de la Deuda Pública	-	-	-	-	-	-
Comisiones de la Deuda Pública	-	-	-	-	-	-
Gastos de la Deuda Pública	-	-	-	-	-	-
Costo por Coberturas	-	-	-	-	-	-
Apoyos Financieros	-	-	-	-	-	-
Adeudos de Ejercicios Fiscales Anteriores (Adefas)	-	1,002.3	1,002.3	1,002.3	1,002.3	-
<b>Total del Gasto</b>	<b>76,700.8</b>	<b>3,489.4</b>	<b>80,190.2</b>	<b>72,675.1</b>	<b>72,562.6</b>	<b>7,515.1</b>

Tecnológico de Estudios Superiores de Tlanguistenco  
Estado Analítico del Ejercicio del Presupuesto de Egresos  
Clasificación Económica (por Tipo de Gasto)  
Del 1 de Enero al 31 de Diciembre de 2019  
(Miles de Pesos)

Concepto	Egresos					Subejercicio 6 = ( 3 - 4 )
	Aprobado	Ampliaciones/ (Reducciones)	Modificado	Devengado	Pagado	
	1	2	3 = ( 1 + 2 )	4	5	
Gasto Corriente	72,990.8	2,110.2	75,101.0	68,602.3	68,489.8	6,498.7
Gasto de Capital	3,710.0	376.9	4,086.9	3,070.5	3,070.5	1,016.4
Amortización de la Deuda y Disminución de Pasivos		1,002.3	1,002.3	1,002.3	1,002.3	-
Pensiones y Jubilaciones			-			-
Participaciones			-			-
<b>Total del Gasto</b>	<b>76,700.8</b>	<b>3,489.4</b>	<b>80,190.2</b>	<b>72,675.1</b>	<b>72,562.6</b>	<b>7,515.1</b>

Tecnológico de Estudios Superiores de Tlanguistenco  
Estado Analítico del Ejercicio del Presupuesto de Egresos  
Clasificación Administrativa  
Del 1 de Enero al 31 de Diciembre de 2019  
(Miles de Pesos)

Concepto	Egresos					Subejercicio 6 = ( 3 - 4 )
	Aprobado	Ampliaciones/ (Reducciones)	Modificado	Devengado	Pagado	
	1	2	3 = ( 1 + 2 )	4	5	
Entidades Paraestatales y Fideicomisos No Empresariales y No Financieros	76,700.8	3,489.4	80,190.2	72,675.1	72,562.6	7,515.1
Instituciones Públicas de Seguridad Social	-	-	-	-	-	-
Entidades Paraestatales Empresariales No Financieras con Participación Estatal Mayoritaria	-	-	-	-	-	-
Entidades Paraestatales Empresariales Financieras Monetarias con Participación Estatal Mayoritaria	-	-	-	-	-	-
Entidades Paraestatales Empresariales Financieras No Monetarias con Participación Estatal Mayoritaria	-	-	-	-	-	-
Fideicomisos Financieros Públicos con Participación Estatal Mayoritaria	-	-	-	-	-	-
<b>Total del Gasto</b>	<b>76,700.8</b>	<b>3,489.4</b>	<b>80,190.2</b>	<b>72,675.1</b>	<b>72,562.6</b>	<b>7,515.1</b>

Tecnológico de Estudios Superiores de Tlanguistenco  
Estado Analítico del Ejercicio del Presupuesto de Egresos  
Clasificación Administrativa  
Del 1 de Enero al 31 de Diciembre de 2019  
(Miles de Pesos)

Concepto	Egresos					Subejercicio 6 = ( 3 - 4 )
	Aprobado	Ampliaciones/ (Reducciones)	Modificado	Devengado	Pagado	
	1	2	3 = ( 1 + 2 )	4	5	
Tecnológico de Estudios Superiores de Tlanguistenco	76,700.8	3,489.4	80,190.2	72,675.1	72,562.6	7,515.1
			-			-
			-			-
			-			-
			-			-
			-			-
			-			-
<b>Total del Gasto</b>	<b>76,700.8</b>	<b>3,489.4</b>	<b>80,190.2</b>	<b>72,675.1</b>	<b>72,562.6</b>	<b>7,515.1</b>

**Tecnológico de Estudios Superiores de Tlanguistenco**  
**Estado Analítico del Ejercicio del Presupuesto de Egresos**  
**Clasificación Administrativa**  
**Del 1 de Enero al 31 de Diciembre de 2019**  
(Miles de pesos)

Concepto	Egresos					Subejercicio 6 = ( 3 - 4 )
	Aprobado	Ampliaciones/ (Reducciones)	Modificado	Devengado	Pagado	
	1	2	3 = ( 1 + 2 )	4	5	
Poder Ejecutivo	76,700.8	3,489.4	80,190.2	72,675.1	72,562.6	7,515.1
Poder Legislativo			-			-
Poder Judicial			-			-
Organos Autónomos			-			-
<b>Total del Gasto</b>	<b>76,700.8</b>	<b>3,489.4</b>	<b>80,190.2</b>	<b>72,675.1</b>	<b>72,562.6</b>	<b>7,515.1</b>

**Tecnológico de Estudios Superiores de Tlanguistenco**  
**Estado Analítico del Ejercicio del Presupuesto de Egresos**  
**Clasificación Funcional (Finalidad y Función)**  
**Del 1 de Enero al 31 de Diciembre de 2019**  
(Miles de Pesos)

Concepto	Egresos					Subejercicio 6 = ( 3 - 4 )
	Aprobado	Ampliaciones/ (Reducciones)	Modificado	Devengado	Pagado	
	1	2	3 = ( 1 + 2 )	4	5	
<b>Gobierno</b>						
Legislación						
Justicia						
Coordinación de la Política de Gobierno						
Relaciones Exteriores						
Asuntos Financieros y Hacendarios						
Seguridad Nacional						
Asuntos de Orden Público y de Seguridad Interior						
Otros Servicios Generales						
<b>Desarrollo Social</b>	76,700.8	2,487.1	79,187.9	71,672.8	71,560.3	7,515.1
Protección Ambiental						
Vivienda y Servicios a la Comunidad						
Salud						
Recreación, Cultura y Otras Manifestaciones Sociales						
Educación	76,700.8	2,487.1	79,187.9	71,672.8	71,560.3	7,515.1
Protección Social						
Otros Asuntos Sociales						
<b>Desarrollo Económico</b>						
Asuntos Económicos, Comerciales y Laborales en General						
Agropecuaria, Silvicultura, Pesca y Caza						
Combustibles y Energía						
Minería, Manufacturas y Construcción						
Transporte						
Comunicaciones						
Turismo						
Ciencia, Tecnología e Innovación						
Otras Industrias y Otros Asuntos Económicos						
<b>Otras no Clasificadas en Funciones Anteriores</b>		1,002.3	1,002.3	1,002.3	1,002.3	
Transacciones de la Deuda Pública / Costo Financiero de la Deuda						
Transferencias, Participaciones y Aportaciones entre Diferentes Niveles y Órdenes de Gobierno						
Saneamiento del Sistema Financiero						
Adeudos de Ejercicios Fiscales Anteriores		1,002.3	1,002.3	1,002.3	1,002.3	
<b>Total del Gasto</b>	<b>76,700.8</b>	<b>3,489.4</b>	<b>80,190.2</b>	<b>72,675.1</b>	<b>72,562.6</b>	<b>7,515.1</b>

Tecnológico de Estudios Superiores de Tianguistenco  
 Endeudamiento Neto  
 Del 1 de Enero al 31 de Diciembre de 2019  
 (Miles de Pesos)

Identificación de Crédito o Instrumento	Contratación/Colocación	Amortización	Endeudamiento Neto
	A	B	C = A - B
Créditos Bancarios			
			-
			-
			-
			-
			-
			-
			-
			-
			-
Total Créditos Bancarios	-	-	-

Otros Instrumentos de Deuda			
			-
			-
			-
			-
			-
			-
			-
			-
			-
Total Otros Instrumentos de Deuda	-	-	-

TOTAL	-	-	-
-------	---	---	---

Tecnológico de Estudios Superiores de Tianguistenco  
 Intereses de la Deuda  
 Del 1 de Enero al 31 de Diciembre de 2019  
 (Miles de Pesos)

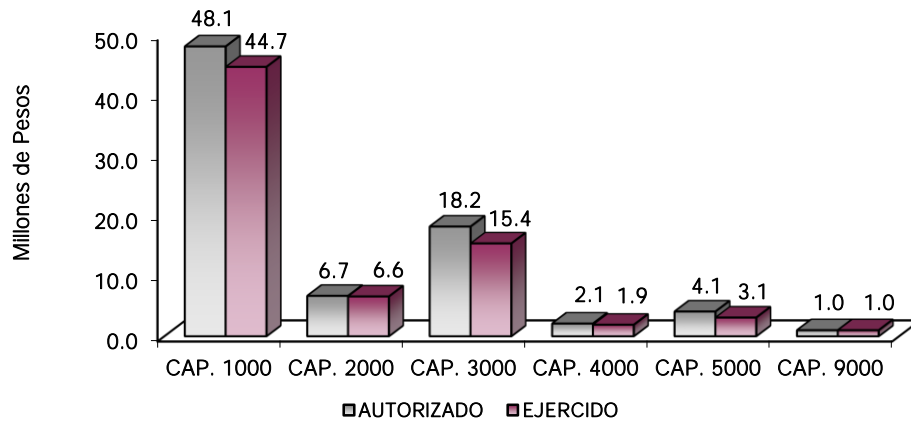
Identificación de Crédito o Instrumento	Devengado	Pagado
	Créditos Bancarios	
Total de intereses de Créditos Bancarios	-	-

Otros Instrumentos de Deuda		
Total de intereses de Otros Instrumentos de Deuda	-	-

TOTAL	-	-
-------	---	---

TEST

Tecnológico de Estudios Superiores de Tlanguistenco							
EGRESOS POR CAPÍTULO							
(Miles de Pesos)							
EGRESOS	PREVISTO	PRESUPUESTO 2019		TOTAL AUTORIZADO	EJERCIDO	VARIACIÓN	
		ASIGNACIONES Y/O AMPLIACIONES	REDUCCIONES Y/O DISMINUCIONES			IMPORTE	%
Servicios Personales	46,976.7	2,411.6	1,254.0	48,134.3	44,719.6	3,414.7	7.1
Materiales y Suministros	6,510.9	4,577.3	4,377.3	6,710.9	6,581.2	129.7	1.9
Servicios Generales	17,477.1	8,569.0	7,886.4	18,159.7	15,444.0	2,715.7	15.0
Transferencias, Asignaciones, Subsidios y Otras Ayudas	2,026.1	1,159.2	1,089.2	2,096.1	1,857.5	238.6	11.4
Bienes Muebles, Inmuebles e Intangibles	3,710.0	1,830.8	1,453.9	4,086.9	3,070.5	1,016.4	24.9
Deuda Pública		1,002.3		1,002.3	1,002.3		
<b>TOTAL</b>	<b>76,700.8</b>	<b>19,550.2</b>	<b>16,060.8</b>	<b>80,190.2</b>	<b>72,675.1</b>	<b>7,515.1</b>	<b>9.4</b>



*NOTAS AL PRESUPUESTO DE EGRESOS*

**EGRESOS**

Se tuvo un presupuesto inicial de 76 millones 700.8 miles de pesos, teniendo ampliaciones y traspasos netos de más por 3 millones 489.4 miles de pesos, con lo que se determinó un presupuesto modificado de 80 millones 190.2 mil pesos, de los cuales se ejercieron 72 millones 675.1 miles de pesos, teniendo un subejercicio de 7 millones 515.1 miles de pesos, equivalente al 9.4 por ciento, respecto al monto autorizado.

**SERVICIOS PERSONALES**

El presupuesto autorizado inicial de este capítulo fue de 46 millones 976.7 miles de pesos, teniendo ampliaciones y traspasos netos por 1 millón 157.6 miles de pesos, obteniendo un presupuesto modificado de 48 millones 134.3 miles de pesos, el importe ejercido fue de 44 millones 719.6 miles de pesos, obteniendo un subejercicio de 3 millones 414.7 miles de pesos, lo que representó el 7.1 por ciento menos respecto al monto autorizado.

**MATERIALES Y SUMINISTROS**

El presupuesto autorizado inicial de este capítulo fue de 6 millones 510.9 miles de pesos, teniendo ampliaciones y traspasos netos por 200 mil pesos, obteniendo un presupuesto modificado de 6 millón 710.9 miles de pesos, el importe ejercido fue de 6 millones 581.2 miles de pesos, obteniendo un subejercicio de 129.7 miles de pesos, lo que representó el 1.9 por ciento menos respecto al monto autorizado.

## **SERVICIOS GENERALES**

El presupuesto autorizado inicial de este capítulo fue de 17 millones 477.1 miles de pesos, con ampliaciones y trasposos netos por 682.6 miles de pesos, obteniendo un presupuesto modificado de 18 millones 159.7 miles de pesos. El importe ejercido fue de 15 millones 444 miles de pesos, obteniendo un subejercicio de 2 millones 715.7 miles de pesos, lo que representó el 15 por ciento menos respecto al monto autorizado.

## **TRANSFERENCIAS, ASIGNACIONES, SUBSIDIOS Y OTRAS AYUDAS**

El presupuesto autorizado inicial de este capítulo fue de 2 millones 26.1 miles de pesos, con ampliaciones y trasposos netos 70 mil pesos, obteniendo un presupuesto modificado de 2 millones 96.1 miles de pesos. El importe ejercido fue de 1 millón 857.5 miles de pesos, obteniendo un subejercicio de 238.6 miles de pesos, lo que representó el 11.4 por ciento menos respecto al monto autorizado.

## **BIENES MUEBLES, INMUEBLES E INTANGIBLES**

El presupuesto autorizado inicial de este capítulo fue de 3 millones 710 miles de pesos, con ampliaciones y trasposos netos 376.9 miles de pesos, obteniendo un presupuesto modificado de 4 millones 86.9 miles de pesos, el importe ejercido fue de 3 millones 70.5 miles de pesos obteniendo un subejercicio de 1 millón 16.4 miles de pesos, lo que representó el 24.9 por ciento menos respecto al monto autorizado.

## **DEUDA PÚBLICA**

Se autorizó una ampliación para el pago de pasivos derivados de erogaciones devengadas y pendientes de ejercicios anteriores por 1 millón 2.3 miles de pesos, el cual fue ejercido en su totalidad.



INFORMACIÓN PRESUPUESTAL

Tecnológico de Estudios Superiores de Tianguistenco  
EGRESOS POR OBJETO DEL GASTO  
(Miles de Pesos)

CAPÍTULO Y OBJETO DEL GASTO	P R E S U P U E S T O 2 0 1 9					
	PREVISTO	ASIGNACIONES Y/O AMPLIACIONES	REDUCCIONES Y/O DISMINUCIONES	TOTAL AUTORIZADO	EJERCIDO	VARIACIÓN
<b>SERVICIOS PERSONALES</b>	<b>46,976.7</b>	<b>2,411.6</b>	<b>1,254.0</b>	<b>48,134.3</b>	<b>44,719.6</b>	<b>3,414.7</b>
Sueldo Base	17,080.3	974.7	44.5	18,010.5	17,800.9	209.6
Hora Clase	10,574.7	230.4	1,035.5	9,769.6	8,860.0	909.6
Prima por Años de Servicio	9.8			9.8		9.8
Prima Vacacional	1,608.9	133.2		1,742.1	1,741.1	1.0
Aguinaldo	4,773.6	115.7	174.0	4,715.3	4,390.4	324.9
Vacaciones no Disfrutadas por Finitiquito	27.8	3.5		31.3	17.6	13.7
Gratificación	1,967.0	9.5		1,976.5	1,412.5	564.0
Gratificación por Convenio	615.7	29.9		645.6	566.6	79.0
Aportaciones de Servicio de Salud	2,904.3	105.6		3,009.9	2,985.6	24.3
Aportaciones al Sistema Solidario de Reparto	3,133.0	76.0		3,209.0	2,751.5	457.5
Aportaciones para Financiar los Gastos Generales de Administración del ISSEMyM	274.1	7.2		281.3	261.2	20.1
Aportaciones para Riesgo de Trabajo	388.2	10.6		398.8	352.9	45.9
Seguros y Fianzas	75.1	2.2		77.3	77.2	.1
Cuotas para Fondo de Retiro	206.8	33.1		239.9	214.4	25.5
Seguro de Separación Individualizado	718.6	48.1		766.7	714.1	52.6
Indemnizaciones por Riesgo de Trabajo		4.4		4.4	3.8	.6
Despensa	2,445.9	154.0		2,599.9	1,968.9	631.0
Reconocimiento a Servidores Públicos	172.9	473.5		646.4	600.9	45.5
<b>MATERIALES Y SUMINISTROS</b>	<b>6,510.9</b>	<b>4,577.5</b>	<b>4,377.5</b>	<b>6,710.9</b>	<b>6,581.2</b>	<b>129.7</b>
Materiales y Útiles de Oficina	784.6	194.4	295.3	683.7	676.4	7.3
Enseres de Oficina	22.0	88.0	26.3	83.7	83.1	.6
Material y Útiles de Imprenta y Reproducción	33.0	78.4	45.5	65.9	65.9	
Materiales y Útiles para el Procesamiento en Equipos y Bienes Informáticos	1,825.0	907.5	1,153.1	1,579.4	1,579.4	
Material de Información	3.0		3.0			
Material y Enseres de Limpieza	24.1	118.6	8.2	134.5	134.4	.1
Material Didáctico	838.9	631.3	1,032.7	437.5	437.4	.1
Material para Identificación y Registro	120.0	1.0	17.4	103.6	103.6	
Productos Alimenticios para Personas	249.5	82.2	46.9	284.8	226.7	58.1
Utensilios para el Servicio de Alimentación	400.0		287.2	112.8	112.8	
Productos Químicos Farmacéuticos		57.5	.1	57.4	57.4	
Vidrio y Productos de Vidrio		757.2	35.1	722.1	722.1	
Material Eléctrico y Electrónico	100.0	421.9	45.3	476.6	476.5	.1
Artículos Metálicos para la Construcción		1.6	.2	1.4	1.4	
Materiales Complementarios	150.0		122.2	27.8	27.8	
Material de Señalización	99.4	5.0	70.1	34.3	33.7	.6
Árboles y Plantas de Ornato	40.0	38.2	40.3	37.9	37.8	.1
Materiales de Construcción		6.2	.8	5.4	5.4	
Estructuras y Manufacturas para Todo Tipo de Construcción		5.0	2.7	2.3	2.3	
Sustancias Químicas	136.6	50.8	50.0	137.4	137.4	
Plaguicidas, Abonos y fertilizantes		40.0	.6	39.4	39.4	
Medicinas y Productos Farmacéuticos	180.0		100.2	79.8	79.8	
Materiales, Accesorios y Suministros Médicos	70.0	13.6	30.0	53.6	53.6	
Materiales, Accesorios y Suministros de Laboratorio	105.0	24.2	25.1	104.1	104.1	
Otros Productos Químicos	50.0	92.0	70.0	72.0	72.0	
Combustibles, Lubricantes y Aditivos	425.0	20.3	23.2	422.1	410.4	11.7
Vestuario y Uniformes	122.0	331.3	60.0	393.3	385.3	8.0
Prendas de Seguridad y Protección Personal	50.0	47.8	53.5	44.3	44.3	
Artículos Deportivos	92.0		42.9	49.1	49.1	
Productos Textiles		28.0	28.0			
Refacciones, Accesorios y Herramientas	15.9		14.6	1.3	1.3	
Refacciones y Accesorios Menores de Edificios	20.0	86.5	.5	106.0	106.0	
Refacciones y Accesorios para Equipo de Computo	210.0	238.9	162.3	286.6	266.9	19.7
Refacciones y Accesorios Menores para Equipo de Transporte	234.9		164.2	70.7	47.5	23.2
Artículos para la Extinción de Incendios	110.0	210.0	320.0			
Refacciones y Accesorios Menores de Maquinaria y Otros Equipos		.1		.1		.1
<b>SERVICIOS GENERALES</b>	<b>17,477.1</b>	<b>8,568.9</b>	<b>7,886.3</b>	<b>18,159.7</b>	<b>15,444.0</b>	<b>2,715.7</b>
Servicio de Energía Eléctrica	667.2	178.0		845.2	842.5	2.7
Gas	55.0			55.0	23.8	31.2
Servicio de Agua	43.0	3.0	10.0	36.0	26.7	9.3
Servicio de Conducción de Señales Analógicas y digitales	135.0		38.9	96.1		96.1
Servicios de Acceso a Internet	1,184.9		752.2	432.7	429.7	3.0

**CUENTA PÚBLICA DEL GOBIERNO, ORGANISMOS AUXILIARES Y AUTÓNOMOS DEL ESTADO DE MÉXICO 2019**

CAPÍTULO Y OBJETO DEL GASTO	PRESUPUESTO 2019					
	PREVISTO	ASIGNACIONES Y/O AMPLIACIONES	REDUCCIONES Y/O DISMINUCIONES	TOTAL AUTORIZADO	EJERCIDO	VARIACIÓN
Arrendamiento de Edificios y Locales						
Arrendamiento de Vehículos	164.0	166.8	3.6	327.2	291.5	35.7
Asesorías Asociadas a Convenios o Acuerdos	550.0	404.6	50.0	904.6	787.2	117.4
Servicios Informáticos	38.0	17.8	22.3	33.5	33.5	
Capacitación	1,660.0	373.4	7.0	2,026.4	1,966.5	59.9
Servicios de Apoyo Administrativo y Fotocopiado	280.0	8.4	96.4	192.0	104.1	87.9
Impresiones de Documentos Oficiales para la Prestación de Servicios Públicos, Identificación, Formatos Administrativos y Fiscal	72.5	14.4		86.9	86.9	
Servicios de Impresión de Documentos Oficiales	73.0		73.0			
Servicios de Vigilancia	1,100.0	504.5	158.2	1,446.3	1,355.1	91.2
Servicios Bancarios y Financieros	180.2	180.2	26.0	154.2	114.3	39.9
Seguros y Fianzas	1,359.9	63.5	675.3	748.1	742.1	6.0
Fletes y Maniobras		8.9	.1	8.8	8.8	
Reparación y Mantenimiento de Inmuebles	219.6	2,347.2	107.7	2,459.1	2,447.5	11.6
Adaptación de locales, Almacenes, Bodegas y Edificios	721.3	400.0	200.0	921.3	552.5	368.8
Reparación, Mantenimiento e Instalación de Mobiliario y Equipo de Oficina	400.0		400.0			
Reparación, Instalación y Mantenimiento de Bienes Informáticos Microfilmación y Tecnologías de la Información	1,351.4	50.7	1,216.2	185.9	142.3	43.6
Reparación y Mantenimiento para Equipo y Redes de Tele y Radio Transmisión	603.5	563.8	300.0	867.3	867.3	
Reparación, Instalación y Mantenimiento de Equipo Médico y de Laboratorio	200.0	54.3	27.0	227.3	213.5	13.8
Reparación y Mantenimiento de Vehículos Terrestres, Aéreos y Lacustres	550.5	153.0	494.9	208.6	167.2	41.4
Reparación, Instalación y Mantenimiento de Máquinaria, Equipo Instrumental y Diversos	1,324.1		1,107.1	217.0	22.9	194.1
Servicios de Lavandería, Limpieza e Higiene	1,311.0	216.9	641.8	886.1	705.0	181.1
Servicios de Fumigación	412.4	847.9	512.8	747.5	747.5	
Gastos de Publicidad y Propaganda	1,416.5	246.3	100.7	1,562.1	794.8	767.3
Publicaciones Oficiales y de Información en General para Difusión	297.5	59.0	.1	356.4	100.4	256.0
Transportación Aérea		47.0	.9	46.1	46.1	
Gastos de Traslado por Vía Terrestre	55.0	8.8	34.3	29.5	27.1	2.4
Viáticos en el País	55.0	62.1	68.1	49.0	49.0	
Viáticos en el Extranjero		17.0	.6	16.4	16.4	
Gastos de Ceremonias Oficiales y de Orden Social	346.5	57.8	156.8	247.5	196.6	50.9
Congresos y Convenciones	120.0		120.0			
Exposiciones y Ferias	40.0		40.0			
Otros Impuestos y Derechos	300.0		193.4	106.6	34.1	72.5
Penas, Multas, Accesorios y Actualizaciones		.1		.1	.1	
Impuesto sobre Erogaciones por Remuneraciones al Trabajo Personal		1,307.0	140.3	1,166.7	1,158.1	8.6
Cuotas y suscripciones	296.5	38.0	99.0	235.5	116.2	119.3
Gastos de Servicios Menores	73.8	71.4	11.6	133.6	129.6	4.0
Subcontratación de Servicios con Terceros		97.1		97.1	97.1	
<b>TRANSFERENCIAS, ASIGNACIONES, SUBSIDIOS Y OTRAS AYUDAS</b>	<b>2,026.1</b>	<b>1,159.2</b>	<b>1,089.2</b>	<b>2,096.1</b>	<b>1,857.5</b>	<b>238.6</b>
Subsidio para Capacitación y Becas	500.0	198.1	257.0	441.1	388.0	
Gastos por Servicios de Traslado de Personas	700.0	131.9	128.1	703.8	617.2	86.6
Becas		170.0		170.0	170.0	
Premios, Estímulos, Recompensas, Becas y Seguros a Deportistas		138.0	81.0	57.0	53.5	
Premios, recompensas y Pension Recreativa estudiantil	326.1	17.8	253.2	90.7	42.4	
Ayudas Sociales a Actividades Científicas o Académicas	500.0	503.4	369.9	633.5	586.4	
<b>BIENES MUEBLES, INMUEBLES E INTANGIBLES</b>	<b>3,710.0</b>	<b>1,830.7</b>	<b>1,463.8</b>	<b>4,086.9</b>	<b>3,070.5</b>	<b>1,016.4</b>
Muebles y Enseres		102.5		102.5	102.5	
Muebles, Excepto de Oficina y Estantería		64.7		64.7	64.7	
Otros Bienes Muebles		8.1		8.1	8.1	
Vehículos y Equipo de Transporte Terrestre		376.9		376.9	376.9	
Maquinaria y Equipo Industrial		241.3		241.3	241.3	
Sistemas de Aire Acondicionado, Calefacción y de Refrigeración Industrial y Comercial	2,510.0		1,444.7	1,065.3	84.3	981.0
Equipos de Generación Eléctrica, Aparatos y Accesorios Eléctricos		17.1		17.1	17.1	
Herramientas, Maquinas y Equipo		932.2		932.2	932.1	.1
Maquinaria y Equipo Diverso		87.9		87.9	87.8	.1
Software	1,200.0		9.1	1,190.9	1,155.7	35.2
<b>DEUDA PÚBLICA</b>		<b>1,002.3</b>		<b>1,002.3</b>	<b>1,002.3</b>	
Por el Ejercicio Inmediato Anterior		1,002.3		1,002.3	1,002.3	
<b>T O T A L</b>	<b>76,700.8</b>	<b>19,550.2</b>	<b>16,060.8</b>	<b>80,190.2</b>	<b>72,675.1</b>	<b>7,515.1</b>

TEST

# INFORMACIÓN PROGRAMÁTICA



Tecnológico de Estudios Superiores de Tianguistenco  
Gasto por Categoría Programática  
Del 1 de Enero al 31 de Diciembre de 2019  
(Miles de Pesos)

Concepto	Egresos					Subejercicio 6=(3 - 4)
	Aprobado	Ampliaciones/ (Reducciones)	Modificado	Devengado	Pagado	
	1	2	3=(1 + 2)	4	5	
<b>Programas</b>	76,700.8	3,489.4	80,190.2	72,675.1	72,562.6	7,515.1
<b>Subsidios: Sector Social y Privado o Entidades Federativas y Municipios</b>	-	-	-	-	-	-
Sujetos a Reglas de Operación			-			-
Otros Subsidios			-			-
<b>Desempeño de las Funciones</b>	76,700.8	3,489.4	80,190.2	72,675.1	72,562.6	7,515.1
Prestación de Servicios Públicos	76,700.8	3,489.4	80,190.2	72,675.1	72,562.6	7,515.1
Provisión de Bienes Públicos			-			-
Planeación, Seguimiento y Evaluación de Políticas Públicas			-			-
Promoción y Fomento			-			-
Regulación y Supervisión			-			-
Funciones de las Fuerzas Armadas (Únicamente Gobierno Federal)			-			-
Específicos			-			-
Proyectos de Inversión			-			-
<b>Administrativos y de Apoyo</b>	-	-	-	-	-	-
Apoyo al Proceso Presupuestario y para Mejorar la Eficiencia Institucional			-			-
Apoyo a la Función Pública y al Mejoramiento de la Gestión			-			-
Operaciones Ajenas			-			-
<b>Compromisos</b>	-	-	-	-	-	-
Obligaciones de Cumplimiento de Resolución Jurisdiccional			-			-
Desastres Naturales			-			-
<b>Obligaciones</b>	-	-	-	-	-	-
Pensiones y Jubilaciones			-			-
Aportaciones a la Seguridad Social			-			-
Aportaciones a Fondos de Estabilización			-			-
Aportaciones a Fondos de Inversión y Reestructura de Pensiones			-			-
<b>Programa de Gasto Federalizado (Gobierno Federal)</b>	-	-	-	-	-	-
Gasto Federalizado			-			-
<b>Participaciones a Entidades Federativas y Municipios</b>			-			-
<b>Costo Financiero, Deuda o Apoyos a Deudores y Ahorradores de la Banca</b>			-			-
<b>Adeudos de Ejercicios Fiscales Anteriores</b>			-			-
<b>Total del Gasto</b>	<b>76,700.8</b>	<b>3,489.4</b>	<b>80,190.2</b>	<b>72,675.1</b>	<b>72,562.6</b>	<b>7,515.1</b>

El Plan de Desarrollo del Estado de México 2017-2023, es un instrumento prospectivo con una visión hacia 2030. En él se concentran las bases para la elaboración de los programas sectoriales, especiales y regionales que delinearán de manera más puntual y detallada los pasos para el cumplimiento de los objetivos establecidos, así como los planes específicos de inversión que permitirán realizar la proyección de los recursos financieros. Este esfuerzo colectivo plasma los retos y desafíos de la agenda gubernamental con un profundo sentido de responsabilidad y con el compromiso de lograr un desarrollo democrático.

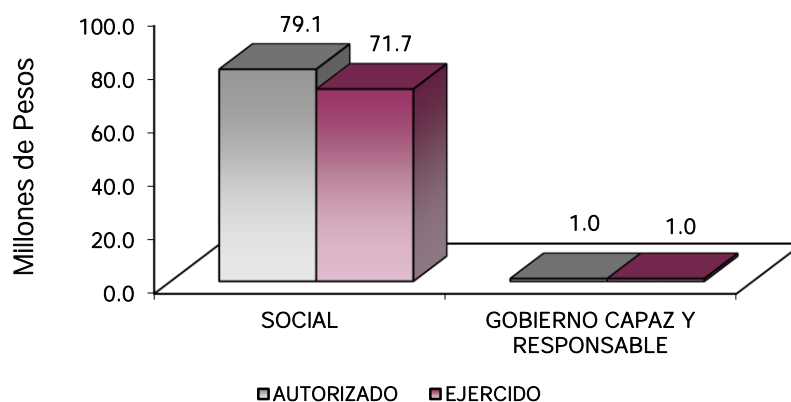
## PILAR SOCIAL

Programas de nueva generación para disminuir la desigualdad. El Gobierno del Estado de México considera prioritario desarrollar y conservar familias fuertes, promover el empleo y proteger el ingreso, particularmente el de las mujeres. En correspondencia con la Agenda 2030, el logro de estos propósitos influirá directa e indirectamente el cumplimiento de las metas globales que contribuirán a disminuir la pobreza y el hambre; procurarán el acceso a una vivienda y a servicios básicos adecuados; reducirán las desigualdades y la discriminación; promoverán una educación inclusiva, equitativa y de calidad, así como una vida sana y en general el bienestar. Diagnóstico: Pobreza y Hambre en el Estado de México.

## GOBIERNO CAPAZ Y RESPONSABLE

El reto de los gobiernos actuales versa sobre la eficacia en solucionar los problemas endémicos que aquejan a las sociedades modernas y uno de los mayores retos es hacerlo con apego al Estado de Derecho, ya que éste aporta las normas y los valores fundamentales que rigen la convivencia social, así como los derechos y obligaciones de los actores sociales y políticos.

Tecnológico de Estudios Superiores de Tianguistenco Egresos por Pilar y/o Eje Transversal (Miles de Pesos)							
PILAR Y/O EJE TRANSVERSAL	PREVISTO	PRESUPUESTO 2019			EJERCIDO	VARIACIÓN	
		ASIGNACIONES Y/O AMPLIACIONES	REDUCCIONES Y/O DISMINUCIONES	TOTAL AUTORIZADO		IMPORTE	%
Social	76,700.8	18,547.9	16,060.8	79,187.9	71,672.8	7,515.1	9.5
Gobierno Capaz y Responsable		1,002.3		1,002.3	1,002.3		
<b>T O T A L</b>	<b>76,700.8</b>	<b>19,550.2</b>	<b>16,060.8</b>	<b>80,190.2</b>	<b>72,675.1</b>	<b>7,515.1</b>	<b>9.4</b>



FINALIDAD

GOBIERNO

DESARROLLO SOCIAL

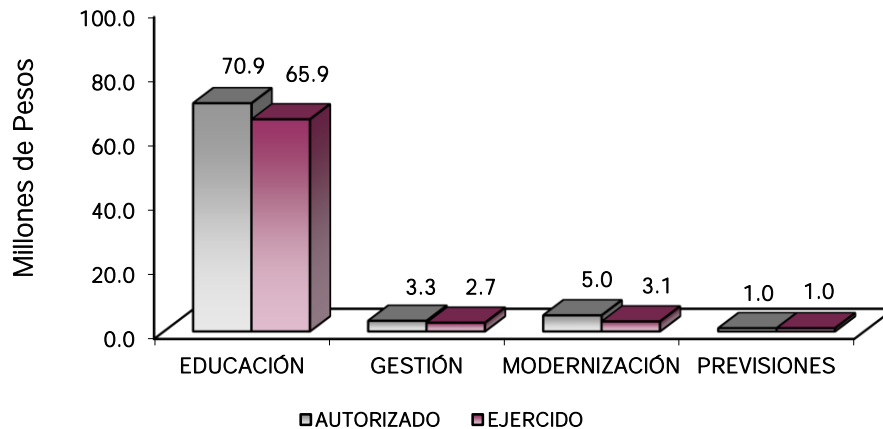
En esta finalidad se avanzará en la provisión de servicios a la población en materia de Protección Social, Educación, Salud, Vivienda y Servicios a la Comunidad, con lo que se apoyará fundamentalmente la consecución de las Metas Nacionales México Incluyente y México con Educación de Calidad.

La prospectiva en el Sistema Educativo será consolidar como verdadera balanza de desarrollo social, la educación tecnológica superior, bajo las siguientes consideraciones:

- Ampliar la cobertura de los servicios educativos, especialmente en el nivel medio superior y superior, bajo los criterios de flexibilidad y pertinencia.
- Fortalecer la vinculación entre la educación media superior y superior en sus diversas modalidades, con las necesidades sociales y del aparato productivo de la Entidad.

**Tecnológico de Estudios Superiores de Tlanguistenco**  
**Egresos por Programa**  
(Miles de Pesos)

PROGRAMA	PREVISTO	PRESUPUESTO 2019		TOTAL AUTORIZADO	EJERCIDO	VARIACIÓN	
		ASIGNACIONES Y/O AMPLIACIONES	REDUCCIONES Y/O DISMINUCIONES			IMPORTE	%
Educación Superior	68,365.0	15,192.3	12,705.2	70,852.1	65,878.4	4,973.7	7.0
Gestión de Políticas Educativas	3,304.4	909.7	909.7	3,304.4	2,656.3	648.1	19.6
Modernización a la Educación	5,031.4	2,445.9	2,445.9	5,031.4	3,138.1	1,893.3	37.6
Previsiones para el Pago de Adeudos de Ejercicios Fiscales Anteriores		1,002.3		1,002.3	1,002.3		
<b>TOTAL</b>	<b>76,700.8</b>	<b>19,550.2</b>	<b>16,060.8</b>	<b>80,190.2</b>	<b>72,675.1</b>	<b>7,515.1</b>	<b>9.4</b>



## AVANCE OPERATIVO-PROGRAMÁTICO Y PRESUPUESTAL

### METAS PROGRAMADAS Y ALCANZADAS

#### GOBIERNO SOLIDARIO

##### 02050301 EDUCACIÓN SUPERIOR

##### 020503010101 EDUCACIÓN SUPERIOR TECNOLÓGICA

#### Atender a la Matrícula de Educación Superior Tecnológica

El Tecnológico para el ciclo escolar septiembre 2018 – agosto 2019 programó dar atención a una matrícula de 2 mil 485 alumnos logrando captar una matrícula de 2 mil 485 alumnos, como a continuación se describe: 394 de la carrera de Contador Público, 244 de la carrera de Ingeniería Mecánica, 361 de Sistemas Computacionales, 643 de Industrial, 237 de Ambiental, 369 de Mecatrónica, y 237 corresponden a la carrera de Gastronomía.

No omito mencionar que dicha matrícula es la oficial al ciclo escolar 2018 -2019, está alineada con respecto a los lineamientos de la MIR y es la que se reportó en la Estadística 911.

Por lo que se alcanzó una meta del 100 por ciento de lo programado.

#### Atender a los alumnos de Nuevo Ingreso de Educación Superior Tecnológica

Como resultado de las actividades de promoción efectuadas para el ciclo escolar septiembre 2018 – agosto 2019, se programó captar a 800 estudiantes de nuevo ingreso, se alcanzó el registro de 800 estudiantes de nuevo ingreso de los cuáles 129 corresponden a la carrera de Contador Público, 81 de Ingeniería Mecánica, 117 de Sistemas Computacionales, 86 corresponden a la carrera de Ingeniería Ambiental, 210 de Industrial, 117 corresponden a Mecatrónica y 60 corresponden a la carrera de Gastronomía.

No omito mencionar que dicha matrícula de estudiantes de nuevo ingreso es la oficial al ciclo escolar 2018 - 2019, está alineada con respecto a los lineamientos de la MIR y es la que se reportó en la Estadística 911.

Por lo que se alcanzó una meta del 100 por ciento de lo programado.

#### Lograr que los Estudiantes Egresen en el Periodo Establecido

El Tecnológico logró que 201 estudiantes egresaran en el periodo establecido de los cuales: 52 son de la Carrera de Contador Público, 18 de Mecánica, 29 de Sistemas Computacionales, 63 de Industrial, 23 de Ingeniería Ambiental y 16 de Mecatrónica.

Por lo que se alcanzó una meta del 80.4 por ciento de lo programado.

#### Coadyuvar a que los Egresados Obtengan su Título Profesional de Educación Superior

La titulación representa el proceso integrador de la acreditación de un conjunto de asignaturas, que tiene como finalidad generar un grado significativo en el estudiante, ya que lo lleva a sustentar un acto protocolario en el cual su sínodo, determina si el sustentante tiene los conocimientos y la capacidad de obtener el documento que lo acredita como profesional de un área del conocimiento.

En este rubro, el Tecnológico de Estudios Superiores de Tianguistenco, tiene programado generar para el Estado de México 160 Profesionistas Titulados, de los cuales se alcanzaron más de lo programado 170 Egresados han logrado obtener el grado de nivel superior, de los cuales: 4 son de la Licenciatura en Contaduría, 41 son de la Carrera de Contador Público, 23 de Mecánica, 18 de Sistemas Computacionales, 50 de Industrial, 22 de Ingeniería Ambiental y 12 de Mecatrónica.



Por lo que se alcanzó una meta del 106.2 por ciento de lo programado.

### **Evaluar al Personal Docente con la Finalidad de Encontrar Áreas de Oportunidad para Mejorar su Desempeño**

El proceso de enseñanza es una forma continua y permanente en la actualización y evaluación de uno de los pilares que es el docente; de tal forma, preocupados por la planta docente del Tecnológico de Estudios Superiores de Tianguistenco, cuenta con una gama de herramientas que faciliten su labor de enseñanza y para ello fueron programados 140 y se evaluaron 133 docentes adscritos al Tecnológico, bajo el Sistema de Evaluación Docente, con enfoque en competencias, las dimensiones que se consideran son: explica de manera clara los contenidos de la asignatura, propone ejemplos o ejercicios que vinculan la asignatura con la práctica profesional, cumple con los acuerdos, el programa, las estrategias y las actividades para lograr el aprendizaje, estimula la reflexión sobre la manera en la que aprendes, escucha y toma en cuenta las opiniones de los estudiantes.

Por lo que se alcanzó una meta del 95 por ciento de lo programado

### **Capacitar al Personal Directivo y Administrativo**

El alto desempeño de las funciones administrativas requiere de proveer al personal de herramientas necesarias para lograrlo, por lo que el Tecnológico de Estudios Superiores de Tianguistenco para el año en curso, tiene programado contar con 88 personas tanto directivas como administrativas capacitadas, por lo que se logró capacitar a 84 personas siendo esto de la siguiente manera: 13 servidores públicos en “Atención al Público”, un servidor en “Curso Operación y Programación de Sistema CIM del Tecnológico de Estudios Superiores de Tianguistenco”, una en “Comunicación Asertiva y Liderazgo con Inteligencia Emocional”, 2 en “Aplicaciones Móviles Android”, 4 en “Fundamentos del Cómputo en la Nube”, uno en “Desarrollador de Contenido Digital”, 5 en “Formación de Auditores Internos en la NMX-R-025-SCFI-2015”, 6 en “Taller de Protección Civil”, 9 en “Directrices de Auditorías de los Sistemas de Gestión ISO 19011:2018”, uno en “Almacenista – Montacarguista”, una en “Analista de Datos”, 3 en “Interpretación de la Norma ISO 9001:2015”, 3 en “Computo Básico”, una en “Comunicación Interpersonal”, uno en “Actualización en Contabilidad Gubernamental, Transparencia, Rendición de Cuentas y Ley de Responsabilidades”, una en “Ley de Contratación Pública del Estado de México y Municipios, y su Reglamento”, una en “Desarrollador en Contenido Digital”, una en “Derechos Humanos para el Servidor Público”, una en “FINDER”, 2 en “Fundamentos del Cómputo en la Nube”, 6 en “Formación para pares Evaluadores de Programas Académicos”, 3 en “Ortografía y Redacción”, una en “Seguridad e Higiene en Ambiente Laboral”, 3 en “Técnico en Informática (Ofimática)”, 3 en “Tecnologías de la Información para Servidor Público”, 3 en “Microsoft Access Básico”, una en “Programa de Educación Financiera”, 2 en “La Comunicación Asertiva y el Liderazgo en el Ámbito Laboral a través de la Inteligencia Emocional”, una en “Liderazgo”, 3 en “Manejo de Juntas de Trabajo” y 3 en “Trabajo en Equipo”.

Por lo que se alcanzó una meta del 98.8 por ciento de lo programado.

### **Desarrollar Proyectos de Investigación**

La investigación y la innovación tecnológica poseen un valor estratégico económico y son fundamentales para el desarrollo integral del país, en este sentido el Tecnológico de Estudios Superiores de Tianguistenco para el año 2019, se programó realizar 7 proyectos de investigación. Se logró desarrollar 7 Proyectos de Investigación que son los siguientes:

- 1.- Estudio y optimización en los procesos de tratamiento superficial de materiales para aplicaciones ambientales.
- 2.- Desarrollo de la síntesis del composito aserrín/nanopartículas de CU y ZN para Manufacturas de aglomerados con propiedades mecánicas antifúngicas mejoradas para su producción a mayores escalas” de la convocatoria de apoyo a la investigación científica y tecnológica en los programas educativos de los institutos tecnológicos federales, descentralizados y centros 2019-1
- 3.- Desactivación de bacteria E-Coli 8739 en el agua por medio de ozono y radiación ultravioleta.

- 4.- Degradación de contaminantes emergentes por procesos de oxidación avanzada.
- 5.- Procesos de sorción de arsénico (III y V) en presencia de fluoruros de soluciones acuosas y agua para consumo empleando zeolitas naturales o material carbonoso son proyectos interinstitucionales derivados del acuerdo de colaboración ININ -TEST.
- 6.- Estudio y optimización de técnicas de gestión integral de residuos sólidos es un proyecto de investigación especial y asesoría técnica derivados del convenio de colaboración ayuntamiento de Ocoyoacac – TEST.
- 7.- Eficiencia energética y administración de energía en inmuebles y empresas es un proyecto de investigación y asesoría técnica derivados del convenio de colaboración con la Empresa Hongos Leben, representada por el Biol. Rodolfo Leben Hernández y el TEST.

Por lo que se alcanzó una meta del 100 por ciento de lo programado.

### **Realizar acciones Culturales, Deportivas y Cívicas.**

Con la finalidad de que los jóvenes realicen actividades culturales, deportivas y cívicas en el Tecnológico de Estudios Superiores de Tianguistenco, de las 8 actividades que se tenían programadas, se logró que se concluyeran 8 actividades:

En materia Cívica el 25 de febrero se llevó a cabo la ceremonia conmemorativa del día de la Bandera.

En materia cultural se llevaron a cabo por parte de la comunidad estudiantil del TEST, las siguientes actividades culturales: un concurso de baile que se llevó a cabo el pasado 24 de mayo del presente en el marco de la semana académica de Contado Público donde se contó con participaciones de distintos géneros dancísticos, un concurso de fotografía Ambiental el cual tenía como objetivo que a través de imágenes los alumnos plasmaran un mensaje en pro del medio ambiente, la exposición se llevó a cabo del 2 al 5 de junio en el marco de la semana académica de la División de Ingeniería Ambiental, en el marco de la celebración de la semana académica de Ingeniería Industrial se realizó el concurso de talentos donde se contó con la participación de alumnos con distintas disciplinas como lo son baile, música, canto, pintura, dibujo y escultura.

En materia deportiva se llevaron a cabo por parte de la comunidad estudiantil del TEST, las siguientes actividades: un torneo de basquetbol que se llevó a cabo el 27 de mayo y un torneo de quemados el cual se realizó el día 4 de junio en el marco de la semana académica de la Carrera de Ingeniería Ambiental, un torneo de fútbol que tiene como objetivo que a través de la participación de las diferentes carreras fomentar el ejercicio, el torneo se lleva a cabo del 17 de septiembre al 10 de febrero de 2020 donde se cuenta con la participación de 291 estudiantes de las distintas carreras del Tecnológico. Del 22 al 30 de noviembre del presente año, se realizó el Campeonato Nacional Elite de Box 2019 en Mazatlán, Sinaloa. campeonato en el que un alumno de la carrera de ingeniería industrial, termino su participación en la segunda ronda en la categoría de 57kg. Y el día viernes 6 de diciembre del presente año se llevó a cabo la carrera atlética TEST 2019, en la que participaron alumnos de las diferentes carreras ofertadas en el Tecnológico.

Por lo que se alcanzó una meta del 100 por ciento de lo programado.

### **Realizar proyectos Emprendedores en Educación Superior Tecnológica**

El Tecnológico de Estudios Superiores de Tianguistenco para el año 2019, logró realizar 8 proyectos emprendedores, de los cuales son los siguientes:

1. Tianguistli Online que es una tienda de comercio electrónico regionalizado de la Carrera de Ingeniería en Sistemas Computacionales.
2. Chalmarindos empresa dedicada a la fabricación de dulces tradicionales hechos de tamarindo de la Carrera de Contador Público.
3. Contamil es un software educativo con finalidad de instruir a los alumnos de semestres tempranos de la Carrera de Contado Público.
4. Xoconos empresa dedicada al servicio de banquetería y atención a comensales en distintos eventos de la Carrera de Gastronomía.

## TEST

5. Mikala empresa dedicada a la elaboración de prótesis de manos de la Carrera de Ingeniería Mecánica.
6. Inlak es un software de investigación de mercados de la Carrera de Contador Público.
7. M&D-1 empresa dedicada a la elaboración de prótesis de pierna de la Carrera de Ingeniería Mecánica.
8. Anarkia empresa dedicada a organizadora de eventos sociales de la Carrera de Gastronomía

Por lo que se alcanzó la meta del 100 por ciento de lo programado.

### **Contactar Egresados en Educación Superior Tecnológica para Identificar las Características de su ubicación en el Campo Laboral, así como la Pertinencia de su Formación Académica**

El Tecnológico de Estudios Superiores de Tianguistenco, programó que se contacten a 190 alumnos egresados por lo que actualmente se logró contactar 190 egresados de los cuales: 34 son de la carrera de Contador Público, 31 de Ingeniería Mecánica, 32 de Sistemas Computacionales, 63 de Ingeniería Industrial y 30 de Ingeniería Ambiental.

De los antes mencionados se tiene que 41 trabajan en una Institución pública, 149 trabajan en una Institución privada, así como 153 están trabajando de acuerdo a su perfil, 28 trabajan de acuerdo a su perfil, pero parcialmente y 9 trabajan, pero no de acuerdo a su perfil

Por lo que la meta es 100 por ciento de lo programado.

### **Impulsar la Internacionalización entre la Comunidad**

El Tecnológico de Estudios Superiores de Tianguistenco para el año 2019, programó a 5 personas para impulsar la internacionalización, la cual se cumplió debidamente con el objetivo de promover la internacionalización y fortalecer la movilidad estudiantil, en el presente periodo se reportan 5 estancias Internacionales a los siguientes Países:

1. Un estudiante de la Carrera de Contador Público asistió a la Universidad de San Buenaventura, Colombia del 17 de junio al 2 de agosto.
2. Un estudiante de la carrera de Ingeniería Mecatrónica asistió a la Universidad de Buenos Aires, Argentina del 30 de junio al 2 de agosto.
3. Una estudiante de la Carrera de Ingeniería Ambiental, asistió a la Universidad Nacional De Malasia, del 7 al 28 de julio.
4. Una estudiante de la Carrera de Ingeniería Industrial, asistió a la Universidad Técnico Federico Gómez Santa María Valparaíso, Chile del 21 de julio al 10 de agosto.
5. Una estudiante de la Carrera de Contador Público, asistió a Malvern House Irlanda, del 21 de julio al 16 de agosto.

Por lo que se alcanzó la meta del 100 por ciento de lo programado.

### **Realizar la Publicación de Documentos Derivados de Proyectos Científicos y Tecnológicos**

El Tecnológico de Estudios Superiores de Tianguistenco para el año 2019, programó la publicación de 3 artículos en revistas, la cual se cumplió debidamente con las siguientes publicaciones:

1. Inactivation of *Bacillus Subtilis* in Water by Direct and Indirect Nonthermal plasma treatment publicado en la revista IEEE Transaction on Plasma Science, Vol,issue 5, pp 2620-2628.
2. Adsorption of Fluoride Using Bimetallic Oxide Nanoparticles Supported on Industrial Waste Prepared by a Chemical Reduction Method publicado en la revista Desalination and Water Treatment.
3. Diseño de un Sistema de Mejora Continua mediante la aplicación TPM publicado en la revista (1) Volúmenes con ISSN1946-5351 vol. 11 No. 6, 2019 Online (Indexación en la base de datos fuente Académica plus de ebscohost) (2) libro online con isbn 978-1-9399-82-45-2, mismo que lleva por título Investigación en la Educación Superior: Puebla 2019.

Por lo que se alcanzó la meta del 100 por ciento de lo programado.

### **Certificar y/o Mantener Procesos**

Los días 14, 15 y 16 de octubre de 2019 se llevó a cabo la Auditoria de Seguimiento al Sistema de Gestión Integrado (SGC y SGA) del TEST, bajo las Normas ISO 9001:2015 e ISO 14001:2015, manteniendo la certificación de dichas normas, con el siguiente alcance: “Proceso Educativo, el cual comprende desde la Inscripción, Aplicación de los Planes y Programas de Estudio hasta la Titulación y el Seguimiento de Egresados”.

Por lo que se alcanzó una meta del 100 por ciento de lo programado.

### **Capacitar y Actualizar al Personal Docente**

El proceso enseñanza - aprendizaje involucra al estudiante, el mensaje que recibe y que representa propiamente la enseñanza y desde luego, contempla al docente. Esta última figura, ha sufrido diversos cambios en su actuar, a consecuencia de la evidente evolución y modernización de la enseñanza, lo que nos obliga a estar de manera continua y permanente ocupados en la actualización y capacitación de uno de los pilares del proceso enseñanza –aprendizaje, como lo es el docente; de tal forma, que preocupados porque la planta docente del Tecnológico de Estudios Superiores de Tlanguistenco, cuente con una gama de herramientas que faciliten su labor de enseñanza en el año 2019, se programó capacitar a 115 docentes y se alcanzó la cifra de 106 docentes capacitados, de la siguiente manera: Un docente en “Entrenamiento y Nutrición Deportiva”, 2 en “GNU/LINUX”, 9 en “Manufactura Integrada por Computadora CIM”, 2 en “Diplomado en Logística de Cadena de Suministro”, 5 en “Aplicaciones Móviles Android”, 16 en “Comunicación Asertiva y Liderazgo con Inteligencia Emocional”, 16 docentes recibieron el curso de “Inducción al Tecnológico Nacional de México y a su Modelo Educativo”, 3 docentes en “Manufactura Avanzada”, 2 en “Moldeo y Fundición”, 6 en “Procesamiento de Alimentos”, 2 en “Gestión y Manejo Integral de los Residuos”, una docente en “De México al Mundo, los Ingredientes”, 2 en “Planeación Estratégica, una Decisión Estratégica para tu Vida”, uno en “Ética Profesional”, uno en “Foro de Enseñanza y Tecnología Educativa 2019”, uno en “Saberes Digitales para los Docentes”, uno en “Técnicas de Vanguardia”, 13 en “Estrategias de Acción Tutorial”, 3 en “Enseñanza y Evaluación Basada en el Modelo TecNM”, una en “Envasado”, uno en “Introducción a Ansys Structural”, 3 en “Elaboración de Estados Financieros NIFS”, una en “Técnicas de Comunicación”, uno en “Auxiliar Contable”, uno en “Desarrollo Sustentable, Nuestro Futuro Compartido”, uno en “Técnico en Informática”, 2 en “Habilidades Digitales para Formación en Línea”, 3 en “Interpretación y su Implementación de Norma ISO 45001”, 2 en “Fundamentos de las Redes Inalámbricas y sus Aplicaciones de lo Intangible”, una en “Redes Sociales Educativas”, uno en “Aritmética y Principios de Álgebra” y una en “Matemáticas Financieras”.

Por lo que se alcanzó una meta del 92.1 por ciento de lo programado.

## **02 05 06 01 GESTIÓN DE LAS POLÍTICAS EDUCATIVAS**

### **02 05 06 01 02 04 VINCULACIÓN CON EL SECTOR PRODUCTIVO**

#### **Firmar Nuevos Convenios con los Sectores Público, Privado y Social**

El Tecnológico de Estudios Superiores de Tlanguistenco, programó que se firmaran 40 convenios con el sector, público, privado y social, y se logró firmar 35 de los cuales se describen a continuación: Un Convenio Marco de Colaboración con la Universidad de Santander – UDES, 2 Convenios Generales de Colaboración: uno con la Universidad Politécnica del Valle de México y uno con el H. Ayuntamiento de Ocoyoacac. Así mismo 10 Convenios Generales de Colaboración y Apoyo Académico con las siguientes empresas Sistema de Arneses K&S Mexicana S.A. De C.V., Aceros De Precisión S.A De C.V., Expertos En Soluciones Fabram S. C. De P. de R.S. De C.V., Amepima A.C., con Ana Rosa Pérez Flores, con Hitchiner S.A. de C.V. Grupo Tollocan S.A. DE C.V., Tapro S.C. con Grupo Sacoma S.A. DE C.V. y con Restaurante Gastronómico Jajalpa S. de R.L. de C.V. 2 Convenios Específicos de Colaboración; uno con las Instituciones de Educación Superior: Tecnológico de Estudios Superiores de Coacalco, Tecnológico de Estudios Superiores de Huixquilucan, Universidad Politécnica del Valle de México y Universidad Mexiquense del Bicentenario y uno con el Colegio de Contadores Públicos del

## TEST

Valle de Toluca A.C. 8 Convenios Marco de Colaboración en Materia de Educación Dual con la empresa Expertos En Soluciones Fabram S.C. de P. de R.S. de C.V. con Shunk Carbon Technology S.A. de C.V. con Productora ARBR, S.A. de C.V., con Rodolfo Leben Hernández, con Diseño de Maquilas técnicas S.A. DE C.V. con Tinprecisión S.A. DE C.V., Servicios Integrales de Ingeniería CNC S. de R. de C.V. y Hcm Servicios S.A de C.V. 12 Convenios Específicos de Cooperación para operar la Educación Dual con las empresas Schunk Carbón Technology S.A. de C.V., Aceros de Precisión S.A. de C.V., Productora ARBR S.A. de C.V., Rodolfo Leben Hernández, Expertos En Soluciones Fabram S.C. De P. de R.S. de C.V., Diseño de Maquilas Técnicas S.A. de C.V., Tinprecision S.A. de C.V., con Hitchiner S.A. de C.V., CIATEQ A.C. Centro de Tecnología Avanzada Servicios Integrales de Ingeniería CNC S.A de R.L. de C.V. , HCM Servicios S.A. De C.V. y Restaurante Gastronómico Jajalpa S. de R.L, de C.V.

Por lo que se alcanzó una meta del 87.5 por ciento de lo programado.

### **Integrar Estudiantes al Programa de Educación Dual para Fortalecer su Formación**

El Tecnológico de Estudios Superiores de Tianguistenco, programó integrar a 76 estudiantes para ser incorporados al Programa de Educación Dual por lo que realizó las gestiones correspondientes. Se logró incorporar a 70 estudiantes, al Programa de Educación Dual, de los cuales: 8 de Contador Público, 5 de Mecánica, 13 de Sistemas Computacionales, 29 de Ingeniería Industrial, 5 de Ambiental y 10 de Mecatrónica.

Por lo que se alcanzó un 92.1 por ciento de lo programado.

### **Realizar Acciones de Vinculación con los Sectores Público, Privado y Social**

El Tecnológico de Estudios Superiores de Tianguistenco, programó 8 acciones de vinculación con los sectores, público, privado y social, y se llevaron a cabo 8 acciones que son las siguientes:

1. 35 visitas a Instituciones y organizaciones externas entre ellas: MIDE, Asociación Mexicana de Contadores Públicos, Haber's, Adesi, B/Braun Aesculap de México, planta potabilizadora del agua potable de Ixtapan de la Sal, Cata de Chiles, Tía Rosa, Bimbo, Petstar, Nestle, Barcel, Hitchiner, Metalmod, Museo Del Pulque, Chocotours) en la que participaron las siete carreras ofertadas en el TEST.
2. 10 visitas de difusión a Instituciones de Educación Media Superior y 2 Expo-Orientas: CBT Ocoyoacac, CBT Tenango Del Valle, CBT Chapultepec, CBTa Xalatlaco, Cecytem Metepec, Epo No. 23 Lerma, Expo-ITAC, Expo-METCO.
3. Visitas a Empresas para promover el Sistema de Formación Dual (Aceros De Precisión, Fabram, Arneses Mexicana, Amepima, Hitchiner, Raloy Lubricantes, Club de Golf los Encinos).
4. Foro de reclutamiento para las Empresas del Grupo Raloy Lubricantes (Diamon, Synergy) para el Sistema de Formación Dual.
5. Foro informativo de los beneficios de la Asociación Mexicana de Gastronomía para oportunidades en el extranjero.
6. Asistencia al foro del empleo para las mujeres en la Tecnología y la Industria del futuro.
7. El pasado 13 de noviembre se llevó a cabo la 1er feria del empleo EXATEST en las Instalaciones del Tecnológico de Estudios Superiores de Tianguistenco con la participación de 12 empresas ubicadas en parques industriales de Santiago Tianguistenco, Lerma y Toluca.
8. El pasado 29 de noviembre se llevó a cabo la sesión de Reinstalación del Consejo de Vinculación del Tecnológico, formando parte las empresas Aceros de Precisión S.A. de C.V. Tinprecisión S.A. de C.V., Versotech, Industriales de Tianguistenco, Aluminios Xalatlaco, Conalep Canacintra, Comecyt e IME (Instituto Mexicano del Emprendedor).

Por lo que se alcanzó la meta del 100 por ciento de lo programado.

## **02 05 06 02 MODERNIZACIÓN DE LA EDUCACIÓN**

### **02 05 06 02 01-01 FORTALECIMIENTO DE LA CALIDAD EDUCATIVA**

#### **Impartir el Idioma Inglés a los Alumnos en Educación Superior**

En el año 2019 el Tecnológico de Estudios Superiores de Tianguistenco, programó 1 mil 500 estudiantes, con el objetivo de favorecer el aprendizaje del idioma inglés, perfeccionar las habilidades de comprensión lectora, auditiva, expresión oral y escrita, Actualmente se logró que 1 mil 505 Estudiantes cursaran el Idioma Inglés de las siguientes carreras: 215 de la Carrera de Contador Público, 162 Estudiantes de la Carrera de Ingeniería Mecánica, 213 de Sistemas Computacionales, 440 de Industrial, 112 de Ambiental, 240 de Mecatrónica y 123 de Gastronomía.

Por lo que se alcanzó la meta del 100.3 por ciento de lo programado.

#### **Impulsar la Certificación de Estudiantes de Educación Superior en el Idioma Inglés**

En el año 2019, el Tecnológico de Estudios Superiores de Tianguistenco, programó 25 documentos para la certificación en el Idioma Inglés de los cuales se alcanzaron 24 se describen a continuación: 24 estudiantes acreditaron el examen TOEFL, siendo 10 de la carrera de Ingeniería Industrial, 9 de Sistemas, 2 de Mecatrónica, uno de Contador Público, uno de Mecánica y uno de Ambiental.

Por lo que se alcanzó la meta del 96 por ciento de lo programado.

## **02 05 06 02 MODERNIZACIÓN DE LA EDUCACIÓN**

### **02 05 06 02 01 04 TECNOLOGÍA APLICADA A LA EDUCACIÓN**

#### **Destinar Equipo de Cómputo al Proceso de Enseñanza-Aprendizaje en Educación Superior**

Con el objetivo de equipar el Centro de Cómputo e incrementar el uso de medios tecnológicos de la información en el proceso educativo para desarrollar competencias y habilidades en los estudiantes y favorecer su inserción en la sociedad del conocimiento, se programó 450 equipos de cómputo, por lo que el Tecnológico cuenta con 450 Equipos de Cómputo con mantenimiento preventivo y/o correctivo habilitados para fortalecer el proceso de Enseñanza- Aprendizaje en el Tecnológico los cuales están distribuidos de la siguiente manera: 30 en el aula 1 del Centro de Cómputo, 30 en el aula 2 del Centro De Cómputo, 30 en el aula 4 del Centro de Cómputo, 30 en el aula 5 del Centro de Cómputo, 30 en el aula 6 del Centro de Cómputo, 30 en el Laboratorio de Sistemas, 40 en el Laboratorio de Contaduría, 5 en el Laboratorio de uso común, 43 en el laboratorio de neumática, 27 en el centro de investigación, 40 en el laboratorio de redes, 8 en el laboratorio de control escolar, 50 en investigación, 21 en sala de uso común y 36 en sala de maestros.

Por lo que se alcanzó la meta del 100 por ciento de lo programado.

#### **Impulsar la Certificación de Estudiantes de Educación Superior en el uso de Tecnologías del Aprendizaje, Conocimiento, Información y Comunicación**

En el año 2019 el Tecnológico de Estudios Superiores de Tianguistenco, programó 250 documentos para certificaciones de las cuales 241 documentos de estudiantes fueron los que aprobaron la certificación Microsoft Office Word 2016 distribuidos de la siguiente manera: 49 de Contador Público 23 de Mecánica, 62 de Sistemas Computacionales, 37 de Industrial, 25 de Ambiental, 45 de Mecatrónica.

Por lo que se alcanzó la meta del 96.4 por ciento de lo programado.

## 02 05 06 02 MODERNIZACIÓN DE LA EDUCACIÓN

### 02 05 06 02 01 05 CONVIVENCIA ESCOLAR SIN VIOLENCIA

#### Realizar Acciones para la Prevención de la Violencia Escolar en Educación Superior

En el año 2019 el Tecnológico de Estudios Superiores de Tianguistenco, programó 6 acciones de las cuales se realizaron 6 acciones para la prevención de la violencia como se menciona a continuación: se llevó a cabo la difusión del día naranja 25 de cada mes para la erradicación de la violencia hacia mujeres y niñas dicha actividad es para visibilizar la violencia que sufren las mujeres alrededor del planeta, dirigida al alumnado de todas las carreras y personal adscrito al TEST. Una plática titulada “Ciber Acoso” impartida por la Lic. En Psic. María De La Luz García González de la Comisión de Derechos Humanos de Tianguistenco el día 22 de mayo del año en curso donde se contó con la asistencia de 95 alumnas y alumnos de la carrera de contador público.

De igual manera se llevó a cabo la difusión de la “campana naranja únete” los días 25 de cada mes con la finalidad de erradicar la violencia hacia las mujeres y niñas, con el alumnado del Tecnológico. Se realizó una plática titulada “Efectos Psicológicos en Personas en Situación de Violencia” impartida por el Consejo Estatal de la Mujer y Bienestar Social el día 12 de junio, asistieron 67 alumnas y alumnos de la carrera de gastronomía. Una plática titulada “Violencia Sexual: Acoso, Abuso, Hostigamiento Sexual y Violación” dirigida a 77 estudiantes de la carrera de ingeniería ambiental de 5° semestre.

También se llevó a cabo la plática de “Violación de Derechos Humanos: Trata de Personas” el día 28 de octubre del presente año en el auditorio del TEST dirigida al alumnado de la carrera de ingeniería mecánica de 5° semestre.

Por lo que se alcanzó la meta del 100 por ciento de lo programado.

#### Realizar Acciones para la Igualdad de Trato y Oportunidades Entre Mujeres y Hombres

En el año 2019, el Tecnológico de Estudios Superiores de Tianguistenco, programó 6 acciones de Equidad de Género de las cuales, se realizaron 6 acciones de equidad de género las cuales se describen a continuación: se llevó a cabo la difusión del día 8 de marzo Día Internacional de la Mujer y una conferencia denominada “El Desarrollo de la Mujer en el Deporte” impartida por la Medallista Olímpica Belem Guerrero Méndez, al alumnado de las diferentes carreras del TEST.

Una plática titulada “Igualdad de Género” impartida por el Lic. Manuel Cuadros Varela del Consejo Estatal de la Mujer y Bienestar Social, el día 21 de mayo, asistieron 44 alumnas y alumnos de la carrera de ingeniería en sistemas computacionales. También se realizó una plática titulada “Cultura de Paz y Educación Exclusiva” el día 11 de junio en el auditorio institucional dirigida al alumnado de la carrera de ingeniería ambiental. Así mismo se realizó una plática dirigida al alumnado de la Carrera de Ingeniería Mecánica titulada “Amor Inteligente Vs Amor Chantajista” el día 20 de junio del año en curso.

Una plática del tema estereotipos y tipos de amor dirigida a un total de 115 estudiantes de la Carrera de Gastronomía de 5° y 7° semestre y por último se llevó a cabo la plática “Violencia de Género, Alerta de Violencia de Género y Femicidio” dirigida a los estudiantes de la Carrera de Ingeniería Industrial de 5° y 7° semestre.

Por lo que se alcanzó la meta del 100 por ciento de lo programado.

CUENTA PÚBLICA DEL GOBIERNO, ORGANISMOS AUXILIARES Y AUTÓNOMOS DEL ESTADO DE MÉXICO 2019

Tecnológico de Estudios Superiores de Tlanguistenco  
Avance Operativo - Programático y Presupuestal  
Enero - Diciembre de 2019

FIN	FUN	SF	PP	SP	Pr	DESCRIPCIÓN	UNIDAD DE MEDIDA	M E T A S			PRESUPUESTO 2019 (Miles de Pesos)							
								PROGRAMADO	ALCANZADO	AVANCE %	AUTORIZADO ANUAL	EJERCIDO	%					
<b>GOBIERNO SOLIDARIO</b>																		
<b>EDUCACIÓN SUPERIOR</b>																		
02	05	03	01	01	01	<b>EDUCACIÓN SUPERIOR TECNOLÓGICA</b>						70,862.0	65,878.4	93.0				
						Atender a la matrícula de educación superior tecnológica	Estudiante	2,485	2,485	100								
						Atender a los estudiantes de nuevo ingreso de educación superior tecnológica	Estudiante	800	800	100								
						Lograr que los estudiantes egresen en el periodo establecido	Estudiante	250	201	80.4								
						Coadyuvar a que los egresados obtengan su título profesional de educación superior	Documento	160	170	106.3								
						Evaluar al personal docente con la finalidad de encontrar áreas de oportunidad para mejorar su desempeño	Docente	140	133	95.0								
						Capacitar al personal directivo y administrativo	Persona	88	87	98.9								
						Desarrollar proyectos de investigación	Proyecto	7	7	100								
						Realizar acciones culturales, deportivas y cívicas	Acción	8	8	100								
						Realizar proyectos emprendedores en educación superior tecnológica	Proyecto	8	8	100								
						Contactar egresados en educación superior tecnológica para identificar las características de su ubicación en el campo laboral, así como la pertinencia de su formación académica	Egresado	190	190	100								
						Impulsar la internacionalización entre la comunidad de la institución	Persona	5	5	100								
						Realizar la publicación de documentos derivados de proyectos científicos y tecnológicos	Publicación	3	3	100								
						Certificar y/o mantener procesos	Proceso	2	2	100								
						Capacitar y actualizar al personal docente	Docente	115	106	92.2								
<b>GESTIÓN DE LAS POLÍTICAS EDUCATIVAS</b>																		
02	05	06	01	02	04	<b>VINCULACIÓN CON EL SECTOR PRODUCTIVO</b>						3,304.4	2,656.3	80.4				
						Firmar nuevos convenios con los sectores público, privado y social	Convenio	40	35	87.5								
						Integrar estudiantes al programa de educación dual para fortalecer su formación	Estudiante	76	70	92.1								
						Realizar acciones de vinculación con los sectores público, privado y social	Acción	8	8	100								
<b>MODERNIZACIÓN DE LA EDUCACIÓN</b>																		
02	05	06	02	01	01	<b>FORTALECIMIENTO A LA CALIDAD EDUCATIVA</b>						106.4	85.9	80.7				
						Impartir el idioma inglés en educación superior	Estudiante	1500	1505	100.3								
						Impulsar la certificación de estudiantes de educación superior en el idioma inglés	Documento	25	24	96.0								
02	05	06	02	01	04	<b>TECNOLOGÍA APLICADA A LA EDUCACIÓN</b>						3,913.6	2,619.7	66.9				
						Destinar equipo de cómputo al proceso de enseñanza - aprendizaje en educación superior	Equipo de cómputo	450	450	100								
						Impulsar la certificación de estudiantes de educación superior en el uso de tecnologías del aprendizaje, conocimiento, información y comunicación	Documento	250	241	96.4								
02	05	06	02	01	05	<b>CONVIVENCIA ESCOLAR SIN VIOLENCIA</b>						1,011.5	432.5	42.8				
						Realizar acciones para la prevención de la violencia escolar en educación superior	Acción	6	6	100								
						Realizar acciones para la igualdad de trato y oportunidades entre las mujeres y hombres	Acción	6	6	100								
<b>PREVISIÓN PARA EL PAGO DE ADEUDOS DE EJERCICIOS FISCALES ANTERIORES</b>																		
04	04	01	01	01	01	<b>PASIVOS DERIVADOS DE EROGACIONES DEVENGADAS Y PENDIENTES DE EJERCICIOS ANTERIORES</b>						1,002.3	1,002.3	100.0				
						Registrar el pago de adeudos de ejercicios fiscales anteriores	Documento	1	1	100								
<b>T O T A L</b>												<b>80,190.2</b>	<b>72,676.1</b>	<b>90.6</b>				



TEST

# ANEXOS ESTABLECIDOS EN DIFERENTES ORDENAMIENTOS



T E S T

Relación de Bienes Inmuebles que Componen el Patrimonio  
 Cuenta Pública 2019  
 (Miles de Pesos)

Ente Público: Tecnológico de Estudios Superiores de Tianguistenco

Código	Descripción de Bienes Inmuebles	* Valor en Libros
	Terrenos	8,741.6
	Edificios no Hbitacionales	50,440.6
	Infraestructura	14,243.3
		73,425.5

Relación de Bienes Muebles que Componen el Patrimonio  
 Cuenta Pública 2018  
 (Miles de Pesos)

Ente Público: Tecnológico de Estudios Superiores de Tianguistenco

Código	Descripción de Bienes Muebles	Valor en Libros
	Mobiliario y Equipo de Administración	50,432.0
	Equipo e Instrumental Medico y de Laboratorio	30,070.0
	Vehículos y Equipo de Transporte Terrestre	2,554.8
	Maquinaria, Otros Esquipos y Herramientas	7,857.8
		90,914.6

Tecnológico de Estudios Superiores de Tianguistenco  
Cuenta Pública 2019  
Relación de cuentas bancarias productivas específicas

Fondo, Programa o Convenio	Datos de la Cuenta Bancaria	
	Institución Bancaria	Número de Cuenta
Ingresos Propios	Banorte	948
Subsidio Federal	Banorte	780
Gasto Operativo	Banorte	667
Recursos Federales	Banorte	355
Subsidio Estatal	Banorte	457
Comecyt (Apoyo Economico para Estancia de Investigación)	Banorte	24
Cuenta Periferica PRODEP 2015	Scotiabank	582
Recurso Federale 4 Proyectos de Investigación	Banorte	715
Disponibilidades Financieras	Banorte	448
PRODEP	Banamex	532

FORMATOS PARA EL CUMPLIMIENTO DE LA  
LEY DE DISCIPLINA FINANCIERA DE LAS  
ENTIDADES FEDERATIVAS Y LOS  
MUNICIPIOS



T E S T

Tecnológico de Estudios Superiores de Tlanguistenco					
Estado de Situación Financiera Detallado - LDF					
Al 31 de Diciembre de 2019 y 2018					
(Cifras en Miles de Pesos)					
Concepto	2019	2018	Concepto	2019	2018
<b>ACTIVO</b>			<b>PASIVO</b>		
<b>Activo Circulante</b>			<b>Activo Circulante</b>		
<b>a. Efectivo y Equivalentes (a=a1+a2+a3+a4+a5+a6+a7)</b>	<b>6,803.1</b>	<b>5,256.6</b>	<b>a. Cuentas por Pagar a Corto Plazo (a=a1+a2+a3+a4+a5+a6+a7+a8+a9)</b>	<b>208.4</b>	<b>1,092.4</b>
a1) Efectivo	6,803.1	5,256.6	a1) Servicios Personales por Pagar a Corto Plazo		
a2) Bancos/Tesorería			a2) Proveedores por Pagar a Corto Plazo		
a3) Bancos/Dependencias y Otros			a3) Contratistas por Obras Públicas por Pagar a Corto Plazo		
a4) Inversiones Temporales (Hasta 3 Meses)			a4) Participaciones y Aportaciones por Pagar a Corto Plazo		
a5) Fondos con Afectación Específica			a5) Transferencias Otorgadas por Pagar a Corto Plazo		
a6) Depósitos de Fondos de Terceros en Garantía y/o Administración			a6) Intereses, Comisiones y Otros Gastos de la Deuda Pública por Pagar a Corto Plazo		
a7) Otros Efectivos y Equivalentes			a7) Retenciones y Contribuciones por Pagar a Corto Plazo		
<b>b. Derechos a Recibir Efectivo o Equivalentes (b=b1+b2+b3+b4+b5+b6+b7)</b>		<b>4,087.9</b>	a8) Devoluciones de la Ley de Ingresos por Pagar a Corto Plazo		
b1) Inversiones Financieras de Corto Plazo			a9) Otras Cuentas por Pagar a Corto Plazo	208.4	1,092.4
b2) Cuentas por Cobrar a Corto Plazo		4,087.9	<b>b. Documentos por Pagar a Corto Plazo (b=b1+b2+b3)</b>		
b3) Deudores Diversos por Cobrar a Corto Plazo			b1) Documentos Comerciales por Pagar a Corto Plazo		
b4) Ingresos por Recuperar a Corto Plazo			b2) Documentos con Contratistas por Obras Públicas por Pagar a Corto Plazo		
b5) Deudores por Anticipos de la Tesorería a Corto Plazo			b3) Otros Documentos por Pagar a Corto Plazo		
b6) Préstamos Otorgados a Corto Plazo			<b>c. Porción a Corto Plazo de la Deuda Pública a Largo Plazo (c=c1+c2)</b>		
b7) Otros Derechos a Recibir Efectivo o Equivalentes a Corto Plazo			c1) Porción a Corto Plazo de la Deuda Pública		
<b>c. Derechos a Recibir Bienes o Servicios (c=c1+c2+c3+c4+c5)</b>			c2) Porción a Corto Plazo de Arrendamiento Financiero		
c1) Anticipo a Proveedores por Adquisición de Bienes y Prestación de Servicios a Corto Plazo			d. Títulos y Valores a Corto Plazo		
c2) Anticipo a Proveedores por Adquisición de Bienes Inmuebles y Muebles a Corto Plazo			<b>e. Pasivos Diferidos a Corto Plazo (e=e1+e2+e3)</b>		
c3) Anticipo a Proveedores por Adquisición de Bienes Intangibles a Corto Plazo			e1) Ingresos Cobrados por Adelantado a Corto Plazo		
c4) Anticipo a Contratistas por Obras Públicas a Corto Plazo			e2) Intereses Cobrados por Adelantado a Corto Plazo		
c5) Otros Derechos a Recibir Bienes o Servicios a Corto Plazo			e3) Otros Pasivos Diferidos a Corto Plazo		
<b>d. Inventarios (d=d1+d2+d3+d4+d5)</b>			<b>f. Fondos y Bienes de Terceros en Garantía y/o Administración a Corto Plazo (f=f1+f2+f3+f4+f5+f6)</b>		
d1) Inventario de Mercancías para Venta			f1) Fondos en Garantía a Corto Plazo		
d2) Inventario de Mercancías Terminadas			f2) Fondos en Administración a Corto Plazo		
d3) Inventario de Mercancías en Proceso de Elaboración			f3) Fondos Contingentes a Corto Plazo		
d4) Inventario de Materias Primas, Materiales y Suministros para Producción			f4) Fondos de Fideicomisos, Mandatos y Contratos Análogos a Corto Plazo		
d5) Bienes en Tránsito			f5) Otros Fondos de Terceros en Garantía y/o Administración a Corto Plazo		
<b>e. Almacenes</b>			f6) Valores y Bienes en Garantía a Corto Plazo		
<b>f. Estimación por Pérdida o Deterioro de Activos Circulantes (f=f1+f2)</b>			<b>g. Provisiones a Corto Plazo (g=g1+g2+g3)</b>		
f1) Estimaciones para Cuentas Incobrables por Derechos a Recibir Efectivo o Equivalentes			g1) Provisión para Demandas y Juicios a Corto Plazo		
f2) Estimación por Deterioro de Inventarios			g2) Provisión para Contingencias a Corto Plazo		
<b>g. Otros Activos Circulantes (g=g1+g2+g3+g4)</b>			g3) Otras Provisiones a Corto Plazo		
g1) Valores en Garantía			<b>h. Otros Pasivos a Corto Plazo (h=h1+h2+h3)</b>	81.4	
g2) Bienes en Garantía (Excluye Depósitos de Fondos)			h1) Ingresos por Clasificar	81.4	
g3) Bienes Derivados de Embargos, Decomisos, Aseguramientos y Dación en Pago			h2) Recaudación por Participar		
g4) Adquisición con Fondos de Terceros			h3) Otros Pasivos Circulantes		
<b>IA. Total de Activos Circulantes (IA = a + b + c + d + e + f + g)</b>	<b>6,803.1</b>	<b>9,344.5</b>	<b>IIA. Total de Pasivos Circulantes (IIA = a + b + c + d + e + f + g + h)</b>	<b>289.8</b>	<b>1,092.4</b>
<b>Activo No Circulante</b>			<b>Pasivo No Circulante</b>		
a. Inversiones Financieras a Largo Plazo			a. Cuentas por Pagar a Largo Plazo		
b. Derechos a Recibir Efectivo o Equivalentes a Largo Plazo			b. Documentos por Pagar a Largo Plazo		
c. Bienes Inmuebles, Infraestructura y Construcciones en Proceso	73,425.5	73,425.5	c. Deuda Pública a Largo Plazo		
d. Bienes Muebles	90,914.6	89,209.2	d. Pasivos Diferidos a Largo Plazo		
e. Activos Intangibles			e. Fondos y Bienes de Terceros en Garantía y/o en Administración a Largo Plazo		
f. Depreciación, Deterioro y Amortización Acumulada de Bienes	-65,411.3	-56,041.9	f. Provisiones a Largo Plazo		
g. Activos Diferidos		271.1	<b>IIIB. Total de Pasivos No Circulantes (IIIB = a + b + c + d + e + f)</b>		
h. Estimación por Pérdida o Deterioro de Activos no Circulantes			<b>II. Total del Pasivo (II = IIA + IIIB)</b>	<b>289.8</b>	<b>1,092.4</b>
i. Otros Activos no Circulantes			<b>HACIENDA PÚBLICA/PATRIMONIO</b>		
<b>IB. Total de Activos No Circulantes (IB = a + b + c + d + e + f + g + h + i)</b>	<b>98,928.8</b>	<b>106,863.9</b>	<b>IIIA. Hacienda Pública/Patrimonio Contribuido (IIIA = a + b + c)</b>	<b>11,146.7</b>	<b>11,146.7</b>
<b>I. Total del Activo (I = IA + IB)</b>	<b>105,731.9</b>	<b>116,208.4</b>	a. Aportaciones	11,146.7	11,146.7
			b. Donaciones de Capital		
			c. Actualización de la Hacienda Pública/Patrimonio		
			<b>IIIB. Hacienda Pública/Patrimonio Generado (IIIB = a + b + c + d + e)</b>	<b>94,295.4</b>	<b>103,969.3</b>
			a. Resultados del Ejercicio (Ahorro/ Desahorro)	-4,688.7	-5,202.6
			b. Resultados de Ejercicios Anteriores	89,806.1	99,993.9
			c. Revalúos	9,782.0	9,782.0
			d. Reservas		
			e. Rectificaciones de Resultados de Ejercicios Anteriores		
			<b>IIIC. Exceso o Insuficiencia en la Actualización de la Hacienda Pública/Patrimonio (IIIC=a+b)</b>		
			a. Resultado por Posición Monetaria		
			b. Resultado por Tenencia de Activos no Monetarios		
			<b>III. Total Hacienda Pública/Patrimonio (III = IIIA + IIIB + IIIC)</b>	<b>105,442.1</b>	<b>115,116.0</b>
			<b>IV. Total del Pasivo y Hacienda Pública/Patrimonio (IV = II + III)</b>	<b>105,731.9</b>	<b>116,208.4</b>

CUENTA PÚBLICA DEL GOBIERNO, ORGANISMOS AUXILIARES Y AUTÓNOMOS DEL ESTADO DE MÉXICO 2019

Tecnológico de Estudios Superiores de Tianguistenco  
Informe Analítico de la Deuda Pública y Otros Pasivos - LDF  
Al 31 de Diciembre de 2018 y 2019

Denominación de la Deuda Pública y Otros Pasivos (c)	Saldo al 31 de Diciembre de 2018 (d)	Disposiciones del Periodo (e)	Amortizaciones del Periodo (f)	Revaluaciones, Reclasificaciones y Otros Ajustes (g)	Saldo Final del Periodo (h) h=d+e-f+g	Pago de Intereses del Periodo (i)	Pago de Comisiones y demás Costos Asociados Durante el Periodo (j)
<b>1. Deuda Pública (1=A+B)</b>							
<b>A. Corto Plazo (A=a1+a2+a3)</b>							
a1) Instituciones de Crédito							
a2) Títulos y Valores							
a3) Arrendamientos Financieros							
<b>B. Largo Plazo (B=b1+b2+b3)</b>							
b1) Instituciones de Crédito							
b2) Títulos y Valores							
b3) Arrendamientos Financieros							
<b>2. Otros Pasivos</b>	1,092.4				289.8		
<b>3. Total de la Deuda Pública y Otros Pasivos (3=1+2)</b>	1,092.4				289.8		
<b>4. Deuda Contingente 1 (Informativo)</b>							
A. Deuda Contingente 1							
B. Deuda Contingente 2							
C. Deuda Contingente XX							
<b>5. Valor de Instrumentos Bono Cupón Cero 2 (Informativo)</b>							
A. Instrumento Bono Cupón Cero 1							
B. Instrumento Bono Cupón Cero 2							
C. Instrumento Bono Cupón Cero XX							

1 Se refiere a cualquier Financiamiento sin fuente o garantía de pago definida, que sea asumida de manera solidaria o subsidiaria por las Entidades Federativas con sus Municipios, organismos descentralizados y empresas de participación estatal mayoritaria y fideicomisos, locales o municipales, y por los Municipios con sus respectivos organismos descentralizados y empresas de participación municipal mayoritaria.

2 Se refiere al valor del Bono Cupón Cero que respalda el pago de los créditos asociados al mismo (Activo).

Obligaciones a Corto Plazo (k)	Monto Contratado (l)	Plazo Pactado (m)	Tasa de Interés (n)	Comisiones y Costos Relacionados (o)	Tasa Efectiva (p)
<b>6. Obligaciones a Corto Plazo (Informativo)</b>					
A. Crédito 1					
B. Crédito 2					
C. Crédito XX					



Tecnológico de Estudios Superiores de Tlanguistenco Informe Analítico de Obligaciones Diferentes de Financiamientos Al 31 de Diciembre de 2019 (Miles de Pesos)										
Denominación de las Obligaciones Diferentes de Financiamiento (c)	Fecha del Contrato (d)	Fecha de Inicio de Operación del Proyecto (e)	Fecha de Vencimiento (f)	Monto de la Inversión Pactado (g)	Plazo Pactado (h)	Monto Promedio Mensual del Pago de la Contraprestación (i)	Monto Promedio Mensual del Pago de la Contraprestación Correspondiente al Pago de Inversión (j)	Monto Pagado de la Inversión al XX de XXXX de 20XX (k)	Monto Pagado de la Inversión Actualizado al XX de XXXX de 20XX (l)	Saldo Pendiente por Pagar de la Inversión al XX de XXXX de 20XX (m = g - l)
<b>A. Asociaciones Público Privadas (APP's) (A=a+b+c+d)</b>										
a) APP 1										
b) APP 2										
c) APP 3										
d) APP XX										
<b>B. Otros Instrumentos (B=a+b+c+d)</b>										
a) Otro Instrumento 1										
b) Otro Instrumento 2										
c) Otro Instrumento 3										
d) Otro Instrumento XX										
<b>C. Total de Obligaciones Diferentes de Financiamiento (C=A+B)</b>										

**Tecnológico de Estudios Superiores de Tlanguistenco**  
**Balance Presupuestario**  
**Del 1 de Enero al 31 de Diciembre de 2019**  
(Miles de Pesos)

Concepto	Estimado / Aprobado	Devengado	Recaudado / Pagado
<b>A. Ingresos Totales (A = A1+A2+A3)</b>	<b>76,700.8</b>	<b>75,031.6</b>	<b>75,031.6</b>
A1. Ingresos de Libre Disposición	76,700.8	74,318.6	74,318.6
A2. Transferencias Federales Etiquetadas			
A3. Financiamiento Neto		713.0	713.0
<b>B. Egresos Presupuestarios<sup>1</sup> (B = B1+B2)</b>	<b>76,700.8</b>	<b>72,675.1</b>	<b>72,562.6</b>
B1. Gasto No Etiquetado (sin incluir Amortización de la Deuda Pública)	76,700.8	72,675.1	72,562.6
B2. Gasto Etiquetado (sin incluir Amortización de la Deuda Pública)			
<b>C. Remanentes del Ejercicio Anterior (C = C1 + C2)</b>			
C1. Remanentes de Ingresos de Libre Disposición Aplicados en el Periodo			
C2. Remanentes de Transferencias Federales Etiquetadas Aplicados en el Periodo			
<b>I. Balance Presupuestario (I = A - B + C)</b>		<b>2,356.5</b>	<b>2,469.0</b>
<b>II. Balance Presupuestario sin Financiamiento Neto (II = I - A3)</b>		<b>1,643.5</b>	<b>1,756.0</b>
<b>III. Balance Presupuestario sin Financiamiento Neto y sin Remanentes del Ejercicio Anterior (III = II - C)</b>		<b>1,643.5</b>	<b>1,756.0</b>

Concepto	Aprobado	Devengado	Pagado
<b>E. Intereses, Comisiones y Gastos de la Deuda (E = E1+E2)</b>			
E1. Intereses, Comisiones y Gastos de la Deuda con Gasto No Etiquetado			
E2. Intereses, Comisiones y Gastos de la Deuda con Gasto Etiquetado			
<b>IV. Balance Primario (IV = III + E)</b>		<b>1,643.5</b>	<b>1,756.0</b>

Concepto	Estimado/ Aprobado	Devengado	Recaudado / Pagado
<b>F. Financiamiento (F = F1 + F2)</b>			
F1. Financiamiento con Fuente de Pago de Ingresos de Libre Disposición			
F2. Financiamiento con Fuente de Pago de Transferencias Federales Etiquetadas			
<b>G. Amortización de la Deuda (G = G1 + G2)</b>			
G1. Amortización de la Deuda Pública con Gasto No Etiquetado			
G2. Amortización de la Deuda Pública con Gasto Etiquetado			
<b>A3. Financiamiento Neto (A3 = F - G)</b>			

Concepto	Estimado/ Aprobado	Devengado	Recaudado / Pagado
A1. Ingresos de Libre Disposición	76,700.8	74,318.6	74,318.6
<b>A3.1 Financiamiento Neto con Fuente de Pago de Ingresos de Libre Disposición (A3.1 = F1 - G1)</b>		<b>713.0</b>	<b>713.0</b>
F1. Financiamiento con Fuente de Pago de Ingresos de Libre Disposición		713.0	713.0
G1. Amortización de la Deuda Pública con Gasto No Etiquetado			
B1. Gasto No Etiquetado (sin incluir Amortización de la Deuda Pública)	76,700.8	72,675.1	72,562.6
C1. Remanentes de Ingresos de Libre Disposición Aplicados en el Periodo			
<b>V. Balance Presupuestario de Recursos Disponibles (V = A1 + A3.1 - B1 + C1)</b>		<b>2,356.5</b>	<b>2,469.0</b>
<b>VI. Balance Presupuestario de Recursos Disponibles sin Financiamiento Neto (VI = V - A3.1)</b>		<b>1,643.5</b>	<b>1,756.0</b>

Concepto	Estimado/ Aprobado	Devengado	Recaudado / Pagado
A2. Transferencias Federales Etiquetadas			
<b>A3.2 Financiamiento Neto con Fuente de Pago de Transferencias Federales Etiquetadas (A3.2 = F2 - G2)</b>			
F2. Financiamiento con Fuente de Pago de Transferencias Federales Etiquetadas			
G2. Amortización de la Deuda Pública con Gasto Etiquetado			
B2. Gasto Etiquetado (sin incluir Amortización de la Deuda Pública)			
C2. Remanentes de Transferencias Federales Etiquetadas Aplicados en el Periodo			
<b>VII. Balance Presupuestario de Recursos Etiquetados (VII = A2 + A3.2 - B2 + C2)</b>			
<b>VIII. Balance Presupuestario de Recursos Etiquetados sin Financiamiento Neto (VIII = VII - A3.2)</b>			

Tecnológico de Estudios Superiores de Tianguistenco						
Estado Analítico de Ingresos Detallado - LDF						
Del 1 de Enero al 31 de Diciembre de 2019						
(Miles de Pesos)						
Concepto	Ingreso					Diferencia
	Estimado	Ampliaciones/ (Reducciones)	Modificado	Devengado	Recaudado	
<b>Ingresos de Libre Disposición</b>						
A. Impuestos						
B. Cuotas y Aportaciones de Seguridad Social						
C. Contribuciones de Mejoras						
D. Derechos						
E. Productos		446.9	446.9	34.2	34.2	412.7
F. Aprovechamientos						
G. Ingresos por Ventas de Bienes y Servicios	21,289.0	-21,289.0				
<b>H. Participaciones (H=h1+h2+h3+h4+h5+h6+h7+h8+h9+h10+h11)</b>						
h1) Fondo General de Participaciones						
h2) Fondo de Fomento Municipal						
h3) Fondo de Fiscalización y Recaudación						
h4) Fondo de Compensación						
h5) Fondo de Extracción de Hidrocarburos						
h6) Impuesto Especial Sobre Producción y Servicios						
h7) 0.136% de la Recaudación Federal Participable						
h8) 3.17% Sobre Extracción de Petróleo						
h9) Gasolinas y Diesel						
h10) Fondo del Impuesto Sobre la Renta						
h11) Fondo de Estabilización de los Ingresos de las Entidades Federativas						
<b>I. Incentivos Derivados de la Colaboración Fiscal (I=i1+i2+i3+i4+i5)</b>						
i1) Tenencia o Uso de Vehículos						
i2) Fondo de Compensación ISAN						
i3) Impuesto Sobre Automóviles Nuevos						
i4) Fondo de Compensación de Repesos-Intermedios						
i5) Otros Incentivos Económicos						
J. Transferencias	55,411.8	23,329.2	78,741.0	74,318.6	74,318.6	4,422.4
K. Convenios						
k1) Otros Convenios y Subsidios						
<b>L. Otros Ingresos de Libre Disposición (L=l1+l2)</b>						
l1) Participaciones en Ingresos Locales		1,002.3	-1,002.3	678.8	678.8	-1,681.1
l2) Otros Ingresos de Libre Disposición		1,002.3	1,002.3	678.8	678.8	323.5
<b>I. Total de Ingresos de Libre Disposición (I=A+B+C+D+E+F+G+H+I+J+K+L)</b>						
	76,700.8	3,489.4	80,190.2	75,031.6	75,031.6	5,158.6
<b>Ingresos Excedentes de Ingresos de Libre Disposición</b>						
<b>Transferencias Federales Etiquetadas</b>						
<b>A. Aportaciones (A=a1+a2+a3+a4+a5+a6+a7+a8)</b>						
a1) Fondo de Aportaciones para la Nómina Educativa y Gasto Operativo						
a2) Fondo de Aportaciones para los Servicios de Salud						
a3) Fondo de Aportaciones para la Infraestructura Social						
a4) Fondo de Aportaciones para el Fortalecimiento de los Municipios y de las Demarcaciones Territoriales del Distrito Federal						
a5) Fondo de Aportaciones Múltiples						
a6) Fondo de Aportaciones para la Educación Tecnológica y de Adultos						
a7) Fondo de Aportaciones para la Seguridad Pública de los Estados y del Distrito Federal						
a8) Fondo de Aportaciones para el Fortalecimiento de las Entidades Federativas						
<b>B. Convenios (B=b1+b2+b3+b4)</b>						
b1) Convenios de Protección Social en Salud						
b2) Convenios de Descentralización						
b3) Convenios de Reasignación						
b4) Otros Convenios y Subsidios						
<b>C. Fondos Distintos de Aportaciones (C=c1+c2)</b>						
c1) Fondo para Entidades Federativas y Municipios Productores de Hidrocarburos						
c2) Fondo Minero						
D. Transferencias, Subsidios y Subvenciones, y Pensiones y Jubilaciones						
E. Otras Transferencias Federales Etiquetadas						
<b>II. Total de Transferencias Federales Etiquetadas (II = A + B + C + D + E)</b>						
<b>III. Ingresos Derivados de Financiamientos (III = A)</b>						
A. Ingresos Derivados de Financiamientos						
<b>IV. Total de Ingresos (IV = I + II + III)</b>						
	76,700.8	3,489.4	80,190.2	75,031.6	75,031.6	5,158.6
<b>Datos Informativos</b>						
1. Ingresos Derivados de Financiamientos con Fuente de Pago de Ingresos de Libre Disposición						
2. Ingresos Derivados de Financiamientos con Fuente de Pago de Transferencias Federales Etiquetadas						
3. Ingresos Derivados de Financiamientos (3 = 1 + 2)						

CUENTA PÚBLICA DEL GOBIERNO, ORGANISMOS AUXILIARES Y AUTÓNOMOS DEL ESTADO DE MÉXICO 2019

Tecnológico de Estudios Superiores de Tlanguistenco Estado Analítico del Ejercicio del Presupuesto de Egresos Detallado - LDF Clasificación por Objeto del Gasto (Capítulo y Concepto) Del 1 de Enero al 31 de Diciembre de 2019 (Miles de Pesos)						
Concepto	Egresos					Subejercicio
	Aprobado	Ampliaciones/ (Reducciones)	Modificado	Devengado	Pagado	
<b>I. Gasto No Etiquetado (I=A+B+C+D+E+F+G+H+I)</b>	<b>76,700.8</b>	<b>3,489.4</b>	<b>80,190.2</b>	<b>72,675.1</b>	<b>72,562.6</b>	<b>7,515.1</b>
<b>A. Servicios Personales (A=a1+a2+a3+a4+a5+a6+a7)</b>	<b>46,976.7</b>	<b>1,157.6</b>	<b>48,134.3</b>	<b>44,719.6</b>	<b>44,719.6</b>	<b>3,414.7</b>
a1) Remuneraciones al Personal de Carácter Permanente	27,654.9	125.1	27,780.0	26,660.8	26,660.8	1,119.2
a2) Remuneraciones al Personal de Carácter Transitorio						
a3) Remuneraciones Adicionales y Especiales	9,002.8	117.8	9,120.6	8,128.1	8,128.1	992.5
a4) Seguridad Social	6,774.8	201.6	6,976.4	6,428.5	6,428.5	547.9
a5) Otras Prestaciones Sociales y Económicas	3,371.3	239.6	3,610.9	2,901.3	2,901.3	709.6
a6) Previsiones						
a7) Pago de Estímulos a Servidores Públicos	172.9	473.5	646.4	600.9	600.9	45.5
<b>B. Materiales y Suministros (B=b1+b2+b3+b4+b5+b6+b7+b8+b9)</b>	<b>6,510.9</b>	<b>200.0</b>	<b>6,710.9</b>	<b>6,581.2</b>	<b>6,581.2</b>	<b>129.7</b>
b1) Materiales de Administración, Emisión de Documentos y Artículos Oficiales	3,650.6	-562.3	3,088.3	3,080.3	3,080.3	8.0
b2) Alimentos y Utensilios	649.4	-251.9	397.5	339.5	339.5	58.0
b3) Materias Primas y Materiales de Producción y Comercialización		57.5	57.5	57.5	57.5	
b4) Materiales y Artículos de Construcción y de Reparación	389.4	918.4	1,307.8	1,306.8	1,306.8	1.0
b5) Productos Químicos, Farmacéuticos y de Laboratorio	541.6	-55.2	486.4	486.3	486.3	0.1
b6) Combustibles, Lubrificantes y Aditivos	425.0	-2.9	422.1	410.5	410.5	11.6
b7) Vestuario, Blancos, Prendas de Protección y Artículos Deportivos	264.0	222.6	486.6	478.6	478.6	8.0
b8) Materiales y Suministros Para Seguridad						
b9) Herramientas, Refacciones y Accesorios Menores	590.9	-126.2	464.7	421.7	421.7	43.0
<b>C. Servicios Generales (C=c1+c2+c3+c4+c5+c6+c7+c8+c9)</b>	<b>17,477.1</b>	<b>682.6</b>	<b>18,159.7</b>	<b>15,444.0</b>	<b>15,331.5</b>	<b>2,715.7</b>
c1) Servicios Básicos	2,085.1	-620.0	1,465.1	1,322.8	1,322.8	142.3
c2) Servicios de Arrendamiento	164.0	163.2	327.2	291.6	291.6	35.6
c3) Servicios Profesionales, Científicos, Técnicos y Otros Servicios	3,773.5	916.2	4,689.7	4,333.3	4,220.8	356.4
c4) Servicios Financieros, Bancarios y Comerciales	1,360.0	-448.9	911.1	865.1	865.1	46.0
c5) Servicios de Instalación, Reparación, Mantenimiento y Conservación	7,093.8	-373.7	6,720.1	5,865.6	5,865.6	854.5
c6) Servicios de Comunicación Social y Publicidad	1,714.0	204.4	1,918.4	895.2	895.2	1,023.2
c7) Servicios de Traslado y Viáticos	110.0	30.9	140.9	138.6	138.6	2.3
c8) Servicios Oficiales	506.5	-259.0	247.5	196.6	196.6	50.9
c9) Otros Servicios Generales	670.2	1,069.5	1,739.7	1,535.2	1,535.2	204.5
<b>D. Transferencias, Asignaciones, Subsidios y Otras Ayudas (D=d1+d2+d3+d4+d5+d6+d7+d8+d9)</b>	<b>2,026.1</b>	<b>70.0</b>	<b>2,096.1</b>	<b>1,857.5</b>	<b>1,857.5</b>	<b>238.6</b>
d1) Transferencias Internas y Asignaciones al Sector Público						
d2) Transferencias al Resto del Sector Público						
d3) Subsidios y Subvenciones	500.0	-58.9	441.1	388.0	388.0	53.1
d4) Ayudas Sociales	1,526.1	128.9	1,655.0	1,469.5	1,469.5	185.5
d5) Pensiones y Jubilaciones						
d6) Transferencias a Fideicomisos, Mandatos y Otros Análogos						
d7) Transferencias a la Seguridad Social						
d8) Donativos						
d9) Transferencias al Exterior						
<b>E. Bienes Muebles, Inmuebles e Intangibles (E=e1+e2+e3+e4+e5+e6+e7+e8+e9)</b>	<b>3,710.0</b>	<b>376.9</b>	<b>4,086.9</b>	<b>3,070.5</b>	<b>3,070.5</b>	<b>1,016.4</b>
e1) Mobiliario y Equipo de Administración		175.3	175.3	175.3	175.3	
e2) Mobiliario y Equipo Educativo y Recreativo						
e3) Equipo e Instrumental Médico y de Laboratorio						
e4) Vehículos y Equipo de Transporte		376.9	376.9	376.9	376.9	
e5) Equipo de Defensa y Seguridad						
e6) Maquinaria, Otros Equipos y Herramientas	2,510.0	-166.2	2,343.8	1,362.6	1,362.6	981.2
e7) Activos Biológicos						
e8) Bienes Inmuebles						
e9) Activos Intangibles	1,200.0	-9.1	1,190.9	1,155.7	1,155.7	35.2
<b>F. Inversión Pública (F=f1+f2+f3)</b>						
f1) Obra Pública en Bienes de Dominio Público						
f2) Obra Pública en Bienes Propios						
f3) Proyectos Productivos y Acciones de Fomento						
<b>G. Inversiones Financieras y Otras Provisiones (G=g1+g2+g3+g4+g5+g6+g7)</b>						
g1) Inversiones Para el Fomento de Actividades Productivas						
g2) Acciones y Participaciones de Capital						
g3) Compra de Títulos y Valores						
g4) Concesión de Préstamos						
g5) Inversiones en Fideicomisos, Mandatos y Otros Análogos						
Fideicomiso de Desastres Naturales (Informativo)						
g6) Otras Inversiones Financieras						
g7) Provisiones para Contingencias y Otras Erogaciones Especiales						
<b>H. Participaciones y Aportaciones (H=h1+h2+h3)</b>						
h1) Participaciones						
h2) Aportaciones						
h3) Convenios						
<b>I. Deuda Pública (I=i1+i2+i3+i4+i5+i6+i7)</b>		<b>1,002.3</b>	<b>1,002.3</b>	<b>1,002.3</b>	<b>1,002.3</b>	
i1) Amortización de la Deuda Pública						
i2) Intereses de la Deuda Pública						
i3) Comisiones de la Deuda Pública						
i4) Gastos de la Deuda Pública						
i5) Costo por Coberturas						
i6) Apoyos Financieros						
i7) Adeudos de Ejercicios Fiscales Anteriores (ADEFAS)		1,002.3	1,002.3	1,002.3	1,002.3	

T E S T

Concepto	Egresos					Subejercicio
	Aprobado	Ampliaciones/ (Reducciones)	Modificado	Devengado	Pagado	
<b>II. Gasto Etiquetado (II=A+B+C+D+E+F+G+H+I)</b> A. Servicios Personales (A=a1+a2+a3+a4+a5+a6+a7) a1) Remuneraciones al Personal de Carácter Permanente a2) Remuneraciones al Personal de Carácter Transitorio a3) Remuneraciones Adicionales y Especiales a4) Seguridad Social a5) Otras Prestaciones Sociales y Económicas a6) Previsiones a7) Pago de Estímulos a Servidores Públicos B. Materiales y Suministros (B=b1+b2+b3+b4+b5+b6+b7+b8+b9) b1) Materiales de Administración, Emisión de Documentos y Artículos Oficiales b2) Alimentos y Utensilios b3) Materias Primas y Materiales de Producción y Comercialización b4) Materiales y Artículos de Construcción y de Reparación b5) Productos Químicos, Farmacéuticos y de Laboratorio b6) Combustibles, Lubricantes y Aditivos b7) Vestuario, Blancos, Prendas de Protección y Artículos Deportivos b8) Materiales y Suministros Para Seguridad b9) Herramientas, Refacciones y Accesorios Menores C. Servicios Generales (C=c1+c2+c3+c4+c5+c6+c7+c8+c9) c1) Servicios Básicos c2) Servicios de Arrendamiento c3) Servicios Profesionales, Científicos, Técnicos y Otros Servicios c4) Servicios Financieros, Bancarios y Comerciales c5) Servicios de Instalación, Reparación, Mantenimiento y Conservación c6) Servicios de Comunicación Social y Publicidad c7) Servicios de Traslado y Viáticos c8) Servicios Oficiales c9) Otros Servicios Generales D. Transferencias, Asignaciones, Subsidios y Otras Ayudas (D=d1+d2+d3+d4+d5+d6+d7+d8+d9) d1) Transferencias Internas y Asignaciones al Sector Público d2) Transferencias al Resto del Sector Público d3) Subsidios y Subvenciones d4) Ayudas Sociales d5) Pensiones y Jubilaciones d6) Transferencias a Fideicomisos, Mandatos y Otros Análogos d7) Transferencias a la Seguridad Social d8) Donativos d9) Transferencias al Exterior E. Bienes Muebles, Inmuebles e Intangibles (E=e1+e2+e3+e4+e5+e6+e7+e8+e9) e1) Mobiliario y Equipo de Administración e2) Mobiliario y Equipo Educativo y Recreativo e3) Equipo e Instrumental Médico y de Laboratorio e4) Vehículos y Equipo de Transporte e5) Equipo de Defensa y Seguridad e6) Maquinaria, Otros Equipos y Herramientas e7) Activos Biológicos e8) Bienes Inmuebles e9) Activos Intangibles F. Inversión Pública (F=f1+f2+f3) f1) Obra Pública en Bienes de Dominio Público f2) Obra Pública en Bienes Propios f3) Proyectos Productivos y Acciones de Fomento G. Inversiones Financieras y Otras Provisiones (G=g1+g2+g3+g4+g5+g6+g7) g1) Inversiones Para el Fomento de Actividades Productivas g2) Acciones y Participaciones de Capital g3) Compra de Títulos y Valores g4) Concesión de Préstamos g5) Inversiones en Fideicomisos, Mandatos y Otros Análogos Fideicomiso de Desastres Naturales (Informativo) g6) Otras Inversiones Financieras g7) Provisiones para Contingencias y Otras Erogaciones Especiales H. Participaciones y Aportaciones (H=h1+h2+h3) h1) Participaciones h2) Aportaciones h3) Convenios I. Deuda Pública (I=i1+i2+i3+i4+i5+i6+i7) i1) Amortización de la Deuda Pública i2) Intereses de la Deuda Pública i3) Comisiones de la Deuda Pública i4) Gastos de la Deuda Pública i5) Costo por Coberturas i6) Apoyos Financieros i7) Adeudos de Ejercicios Fiscales Anteriores (ADEFAS)						
<b>III. Total de Egresos (III = I + II)</b>	76,700.8	3,489.4	80,190.2	72,675.1	72,562.6	7,515.1

Tecnológico de Estudios Superiores de Tianguistenco  
 Estado Analítico del Ejercicio del Presupuesto de Egresos Detallado  
 Clasificación Administrativa  
 Del 1 de Enero al 31 de Diciembre de 2019  
 (Miles de Pesos)

Concepto	Egresos					Subejercicio
	Aprobado	Ampliaciones/ (Reducciones)	Modificado	Devengado	Pagado	
<b>I. Gasto No Etiquetado (I=A+B+C+D+E+F+G+H)</b>	76,700.8	3,489.4	80,190.2	72,675.1	72,562.6	7,515.1
Tecnológico de Estudios Superiores de Tianguistenco	76,700.8	3,489.4	80,190.2	72,675.1	72,562.6	7,515.1
<b>II. Gasto Etiquetado (II=A+B+C+D+E+F+G+H)</b>						
Tecnológico de Estudios Superiores de Tianguistenco						
<b>III. Total de Egresos (III = I + II)</b>	<b>76,700.8</b>	<b>3,489.4</b>	<b>80,190.2</b>	<b>72,675.1</b>	<b>72,562.6</b>	<b>7,515.1</b>

Tecnológico de Estudios Superiores de Tianguistenco Estado Analítico del Ejercicio del Presupuesto de Egresos Detallado Clasificación Funcional (Finalidad y Función) Del 1 de Enero al 31 de Diciembre de 2019 (Miles de Pesos)						
Concepto (c)	Egresos					Subejercicio
	Aprobado (d)	Ampliaciones/ (Reducciones)	Modificado	Devengado	Pagado	
<b>I. Gasto no Etiquetado (I=A+B+C+D)</b>	76,700.8	3,489.4	80,190.2	72,675.1	72,562.6	7,515.1
<b>A. Gobierno (A=a1+a2+a3+a4+a5+a6+a7+a8)</b>						
a1) Legislación						
a2) Justicia						
a3) Coordinación de la Política de Gobierno						
a4) Relaciones Exteriores						
a5) Asuntos Financieros y Hacendarios						
a6) Seguridad Nacional						
a7) Asuntos de Orden Público y de Seguridad Interior						
a8) Otros Servicios Generales						
<b>B. Desarrollo Social (B=b1+b2+b3+b4+b5+b6+b7)</b>	76,700.8	2,487.1	79,187.9	71,672.8	71,560.3	7,515.1
b1) Protección Ambiental						
b2) Vivienda y Servicios a la Comunidad						
b3) Salud						
b4) Recreación, Cultura y Otras Manifestaciones Sociales						
b5) Educación	76,700.8	2,487.1	79,187.9	71,672.8	71,560.3	7,515.1
b6) Protección Social						
b7) Otros Asuntos Sociales						
<b>C. Desarrollo Económico (C=c1+c2+c3+c4+c5+c6+c7+c8+c9)</b>						
c1) Asuntos Económicos, Comerciales y Laborales en General						
c2) Agropecuaria, Silvicultura, Pesca y Caza						
c3) Combustibles y Energía						
c4) Minería, Manufacturas y Construcción						
c5) Transporte						
c6) Comunicaciones						
c7) Turismo						
c8) Ciencia, Tecnología e Innovación						
c9) Otras Industrias y Otros Asuntos Económicos						
<b>D. Otras no Clasificadas en Funciones Anteriores (D=d1+d2+d3+d4)</b>		1,002.3	1,002.3	1,002.3	1,002.3	
d1) Transacciones de la Deuda Pública / Costo Financiero de la Deuda						
d2) Transferencias, Participaciones y Aportaciones Entre Diferentes Niveles y Órdenes de Gobierno						
d3) Saneamiento del Sistema Financiero						
d4) Adeudos de Ejercicios Fiscales Anteriores		1,002.3	1,002.3	1,002.3	1,002.3	
<b>II. Gasto Etiquetado (II=A+B+C+D)</b>						
<b>A. Gobierno (A=a1+a2+a3+a4+a5+a6+a7+a8)</b>						
a1) Legislación						
a2) Justicia						
a3) Coordinación de la Política de Gobierno						
a4) Relaciones Exteriores						
a5) Asuntos Financieros y Hacendarios						
a6) Seguridad Nacional						
a7) Asuntos de Orden Público y de Seguridad Interior						
a8) Otros Servicios Generales						
<b>B. Desarrollo Social (B=b1+b2+b3+b4+b5+b6+b7)</b>						
b1) Protección Ambiental						
b2) Vivienda y Servicios a la Comunidad						
b3) Salud						
b4) Recreación, Cultura y Otras Manifestaciones Sociales						
b5) Educación						
b6) Protección Social						
b7) Otros Asuntos Sociales						
<b>C. Desarrollo Económico (C=c1+c2+c3+c4+c5+c6+c7+c8+c9)</b>						
c1) Asuntos Económicos, Comerciales y Laborales en General						
c2) Agropecuaria, Silvicultura, Pesca y Caza						
c3) Combustibles y Energía						
c4) Minería, Manufacturas y Construcción						
c5) Transporte						
c6) Comunicaciones						
c7) Turismo						
c8) Ciencia, Tecnología e Innovación						
c9) Otras Industrias y Otros Asuntos Económicos						
<b>D. Otras no Clasificadas en Funciones Anteriores (D=d1+d2+d3+d4)</b>						
d1) Transacciones de la Deuda Pública / Costo Financiero de la Deuda						
d2) Transferencias, Participaciones y Aportaciones Entre Diferentes Niveles y Órdenes de Gobierno						
d3) Saneamiento del Sistema Financiero						
d4) Adeudos de Ejercicios Fiscales Anteriores						
<b>III. Total de Egresos (III = I + II)</b>	76,700.8	3,489.4	80,190.2	72,675.1	72,562.6	7,515.1

CUENTA PÚBLICA DEL GOBIERNO, ORGANISMOS AUXILIARES Y AUTÓNOMOS DEL ESTADO DE MÉXICO 2019

Tecnológico de Estudios Superiores de Tlanguistenco Estado Analítico del Ejercicio del Presupuesto de Egresos Detallado Clasificación de Servicios Personales por Categoría Del 1 de Enero al 31 de Diciembre de 2019 (Miles de Pesos)						
Concepto (c)	Egresos					Subejercicio
	Aprobado	Ampliaciones/ (Reducciones)	Modificado	Devengado	Pagado	
<b>I. Gasto no Etiquetado (I=A+B+C+D+E+F)</b>	46,976.7	1,157.6	48,134.3	44,719.6	44,719.6	3,414.7
A. Personal Administrativo y de Servicio Público	46,976.7	1,157.6	48,134.3	44,719.6	44,719.6	3,414.7
B. Magisterio						
<b>C. Servicios de Salud (C=c1+c2)</b>						
c1) Personal Administrativo						
c2) Personal Médico, Paramédico y afín						
D. Seguridad Pública						
<b>E. Gastos asociados a la Implementación de nuevas leyes federales o reformas a las mismas (E = e1 + e2)</b>						
e1) Nombre del Programa o Ley 1						
e2) Nombre del Programa o Ley 2						
F. Sentencias laborales definitivas						
<b>II. Gasto Etiquetado (II=A+B+C+D+E+F)</b>						
A. Personal Administrativo y de Servicio Público						
B. Magisterio						
<b>C. Servicios de Salud (C=c1+c2)</b>						
c1) Personal Administrativo						
c2) Personal Médico, Paramédico y afín						
D. Seguridad Pública						
<b>E. Gastos asociados a la Implementación de nuevas leyes federales o reformas a las mismas (E = e1 + e2)</b>						
e1) Nombre del Programa o Ley 1						
e2) Nombre del Programa o Ley 2						
F. Sentencias laborales definitivas						
<b>III. Total del Gasto en Servicios Personales (III = I + II)</b>	46,976.7	1,157.6	48,134.3	44,719.6	44,719.6	3,414.7