

TECNOLÓGICO DE ESTUDIOS SUPERIORES DE TIANGUISTENCO

TEST

CONTENIDO	PÁGINA
I. INFORMACIÓN CONTABLE	
ESTADO DE SITUACIÓN FINANCIERA	5
ESTADO DE ACTIVIDADES	6
ESTADO DE VARIACIÓN EN LA HACIENDA PÚBLICA	7
ESTADO DE CAMBIOS EN LA SITUACIÓN FINANCIERA	8
ESTADO DE FLUJOS DE EFECTIVO	9
ESTADO ANALÍTICO DEL ACTIVO	10
ESTADO ANALÍTICO DE LA DEUDA Y OTROS PASIVOS	11
NOTAS A LOS ESTADOS FINANCIEROS	12
II. INFORMACIÓN PRESUPUESTARIA	27
III. INFORMACIÓN PROGRAMÁTICA	41
IV. ANEXOS ESTABLECIDOS EN DIFERENTES ORDENAMIENTOS	59
V. FORMATOS PARA EL CUMPLIMIENTO DE LA LEY DE DISCIPLINA FINANCIERA DE LAS ENTIDADES FEDERATIVAS Y LOS MUNICIPIOS	63

TEST

Tecnológico de Estudios Superiores de Tianguistenco
Estado de Situación Financiera
Al 31 de Diciembre de 2020 y 2019
(Miles de Pesos)

Concepto	Año		Concepto	Año	
	2020	2019		2020	2019
ACTIVO			PASIVO		
Activo Circulante			Pasivo Circulante		
Efectivo y Equivalentes	10,946.2	6,803.1	Cuentas por Pagar a Corto Plazo	748.9	208.4
Derechos a Recibir Efectivo o Equivalentes			Documentos por Pagar a Corto Plazo		
Derechos a Recibir Bienes o Servicios			Porción a Corto Plazo de la Deuda Pública a Largo Plazo		
Inventarios			Títulos y Valores a Corto Plazo		
Almacenes			Pasivos Diferidos a Corto Plazo		
Estimación por Pérdida o Deterioro de Activos Circulantes			Fondos y Bienes de Terceros en Garantía y/o Administración a Corto Plazo		
Otros Activos Circulantes			Provisiones a Corto Plazo		
			Otros Pasivos a Corto Plazo	.0	81.4
Total de Activos Circulantes	10,946.2	6,803.1	Total de Pasivos Circulantes	748.9	289.8
Activo No Circulante			Pasivo No Circulante		
Inversiones Financieras a Largo Plazo			Cuentas por Pagar a Largo Plazo		
Derechos a Recibir Efectivo o Equivalentes a Largo Plazo			Documentos por Pagar a Largo Plazo		
Bienes Inmuebles, Infraestructura y Construcciones en Proceso	73,425.5	73,425.5	Deuda Pública a Largo Plazo		
Bienes Muebles	92,575.2	90,914.6	Pasivos Diferidos a Largo Plazo		
Activos Intangibles			Fondos y Bienes de Terceros en Garantía y/o en Administración a Largo Plazo		
Depreciación, Deterioro y Amortización Acumulada de Bienes	-75,384.8	-65,411.3	Provisiones a Largo Plazo		
Activos Diferidos					
Estimación por Pérdida o Deterioro de Activos no Circulantes			Total de Pasivos No Circulantes	.0	.0
Otros Activos no Circulantes					
			Total del Pasivo	748.9	289.8
Total de Activos No Circulantes	90,615.9	98,928.8	HACIENDA PÚBLICA/ PATRIMONIO		
Total del Activo	101,562.1	105,731.9	Hacienda Pública/Patrimonio Contribuido	11,146.7	11,146.7
			Aportaciones	11,146.7	11,146.7
			Donaciones de Capital		
			Actualización de la Hacienda Pública / Patrimonio		
			Hacienda Pública/Patrimonio Generado	89,666.5	94,295.4
			Resultados del Ejercicio (Ahorro / Desahorro)	-1,667.1	-4,688.7
			Resultados de Ejercicios Anteriores	82,155.6	89,806.1
			Revalúos	9,178.0	9,178.0
			Reservas		
			Rectificaciones de Resultados de Ejercicios Anteriores		
			Exceso o Insuficiencia en la Actualización de la Hacienda Pública/Patrimonio	.0	.0
			Resultado por Posición Monetaria		
			Resultado por Tenencia de Activos no Monetarios		
			Total Hacienda Pública/ Patrimonio	100,813.2	106,442.1
			Total del Pasivo y Hacienda Pública / Patrimonio	101,562.1	106,731.9

Tecnológico de Estudios Superiores de Tlanguistenco
Estado de Actividades
Del 1 de Enero al 31 de Diciembre de 2020 y 2019
(Miles de Pesos)

Concepto	2020	2019
INGRESOS Y OTROS BENEFICIOS		
Ingresos de la Gestión	.0	.0
Impuestos		
Cuotas y Aportaciones de Seguridad Social		
Contribuciones de Mejoras		
Derechos		
Productos		
Aprovechamientos		
Ingresos por Venta de Bienes y Prestación de Servicios		
Participaciones, Aportaciones, Convenios Incentivos Derivados de la Colaboración Fiscal, Fondos Distintos de Aportaciones, Transferencias, Asignaciones, Subsidios y Subvenciones y Pensiones y Jubilaciones	74,341.6	74,318.6
Participaciones, Aportaciones, Convenios, Incentivos Derivados de la Colaboración Fiscal y Fondos Distintos de Aportaciones		
Transferencia, Asignaciones, Subsidios y Subvenciones y Pensiones y Jubilaciones	74,341.6	74,318.6
Otros Ingresos y Beneficios	140.8	600.6
Ingresos Financieros	35.2	34.2
Incremento por Variación de Inventarios		
Disminución del Exceso de Estimaciones por Pérdida o Deterioro u Obsolescencia		
Disminución del Exceso de Provisiones		
Otros Ingresos y Beneficios Varios	105.6	566.4
Total de Ingresos y Otros Beneficios	74,482.4	74,919.2
GASTOS Y OTRAS PÉRDIDAS		
Gastos de Funcionamiento	62,542.1	66,744.8
Servicios Personales	47,591.0	44,719.6
Materiales y Suministros	3,590.7	6,581.2
Servicios Generales	11,360.4	15,444.0
Transferencia, Asignaciones, Subsidios y Otras Ayudas	1,945.4	1,857.5
Transferencias Internas y Asignaciones al Sector Público		
Transferencias al Resto del Sector Público		
Subsidios y Subvenciones		
Ayudas Sociales	1,945.4	1,857.5
Pensiones y Jubilaciones		
Transferencias a Fideicomisos, Mandatos y Contratos Análogos		
Transferencias a la Seguridad Social		
Donativos		
Transferencias al Exterior		
Participaciones y Aportaciones	.0	.0
Participaciones		
Aportaciones		
Convenios		
Intereses, Comisiones y Otros Gastos de la Deuda Pública	.0	.0
Intereses de la Deuda Pública		
Comisiones de la Deuda Pública		
Gastos de la Deuda Pública		
Costo por Coberturas		
Apoyos Financieros		
Otros Gastos y Pérdidas Extraordinarias	9,973.5	9,640.4
Estimaciones, Depreciaciones, Deterioros, Obsolescencia y Amortizaciones	9,973.5	9,630.2
Provisiones		
Disminución de Inventarios		
Aumento por Insuficiencia de Estimaciones por Pérdida o Deterioro y Obsolescencia		
Aumento por Insuficiencia de Provisiones		
Otros Gastos		10.2
Inversión Pública	1,688.5	1,365.2
Inversión Pública no Capitalizable	1,688.5	1,365.2
Total de Gastos y Otras Pérdidas	76,149.5	79,607.9
Resultados del Ejercicio (Ahorro/Desahorro)	-1,667.1	-4,688.7

T E S T

Tecnológico de Estudios Superiores de Tianguistenco Estado de Variación en la Hacienda Pública Del 1 de Enero al 31 de Diciembre 2020 y 2019					
Concepto	Hacienda Pública / Patrimonio Contribuido	Hacienda Pública / Patrimonio Generado de Ejercicios Anteriores	Hacienda Pública / Patrimonio Generado del Ejercicio	Exceso o Insuficiencia en la Actualización de la Hacienda Pública / Patrimonio	Total
Hacienda Pública / Patrimonio Contribuido Neto de 2019	11,146.7				11,146.7
Aportaciones	11,146.7				11,146.7
Donaciones de Capital					0.0
Actualización de la Hacienda Pública/Patrimonio					0.0
Hacienda Pública / Patrimonio Generado Neto de 2019		98,984.1	-4,688.7	0.0	94,295.4
Resultados del Ejercicio (Ahorro/Desahorro)			-4,688.7		-4,688.7
Resultados de Ejercicios Anteriores		89,806.1			89,806.1
Revalúos		9,178.0			9,178.0
Reservas					0.0
Rectificaciones de Resultados de Ejercicios Anteriores					0.0
Exceso o Insuficiencia en la Actualización de la Hacienda Pública / Patrimonio Neto de 2019				0.0	0.0
Resultado por Posición Monetaria					0.0
Resultado por Tenencia de Activos no Monetarios					0.0
Hacienda Pública / Patrimonio Neto Final de 2019	11,146.7	98,984.1	-4,688.7	0.0	105,442.1
Cambios en la Hacienda Pública / Patrimonio Contribuido Neto de 2020	0.0				0.0
Aportaciones					0.0
Donaciones de Capital					0.0
Actualización de la Hacienda Pública/Patrimonio					0.0
Variaciones de la Hacienda Pública / Patrimonio Generado Neto de 2020		-7,650.5	3,021.6		-4,628.9
Resultados del Ejercicio (Ahorro/Desahorro)			-1,667.1		-1,667.1
Resultados de Ejercicios Anteriores		-7,650.5	4,688.7		-2,961.8
Revalúos					0.0
Reservas					0.0
Rectificaciones de Resultados de Ejercicios Anteriores					0.0
Cambios en el Exceso o Insuficiencia en la Actualización de la Hacienda Pública / Patrimonio Neto de 2020				0.0	0.0
Resultado por Posición Monetaria					0.0
Resultado por Tenencia de Activos no Monetarios					0.0
Hacienda Pública / Patrimonio Neto Final de 2020	11,146.7	91,333.6	-1,667.1	0.0	100,813.2

Tecnológico de Estudios Superiores de Tianguistenco
Estado de Cambios en la Situación Financiera
Del 1 de Enero al 31 de Diciembre de 2020
(Miles de pesos)

Concepto	Origen	Aplicación
ACTIVO	9,973.5	5,803.7
Activo Circulante	.0	4,143.1
Efectivo y Equivalentes		4,143.1
Derechos a Recibir Efectivo o Equivalentes		
Derechos a Recibir Bienes o Servicios		
Inventarios		
Almacenes		
Estimación por Pérdida o Deterioro de Activos Circulantes		
Otros Activos Circulantes		
Activo No circulante	9,973.5	1,660.6
Inversiones Financieras a Largo Plazo		
Derechos a Recibir Efectivo o Equivalentes a Largo Plazo		
Bienes Inmuebles, Infraestructura y Construcciones en Proceso		
Bienes Muebles		1,660.6
Activos Intangibles		
Depreciación, Deterioro y Amortización Acumulada de Bienes	9,973.5	
Activos Diferidos		
Estimación por Pérdida o Deterioro de Activos no Circulantes		
Otros Activos no Circulantes		
PASIVO	540.5	81.4
Pasivo Circulante	540.5	81.4
Cuentas por Pagar a Corto Plazo	540.5	
Documentos por Pagar a Corto Plazo		
Porción a Corto Plazo de la Deuda Pública a Largo Plazo		
Títulos y Valores a Corto Plazo		
Pasivos Diferidos a Corto Plazo		
Fondos y Bienes de Terceros en Garantía y/o Administración a Corto Plazo		
Provisiones a Corto Plazo		
Otros Pasivos a Corto Plazo		81.4
Pasivo No Circulante	.0	.0
Cuentas por Pagar a Largo Plazo		
Documentos por Pagar a Largo Plazo		
Deuda Pública a Largo Plazo		
Pasivos Diferidos a Largo Plazo		
Fondos y Bienes de Terceros en Garantía y/o en Administración a Largo Plazo		
Provisiones a Largo Plazo		
HACIENDA PÚBLICA/PATRIMONIO	3,021.6	7,650.5
Hacienda Pública/Patrimonio Contribuido	.0	.0
Aportaciones		
Donaciones de Capital		
Actualización de la Hacienda Pública/Patrimonio		
Hacienda Pública/Patrimonio Generado	3,021.6	7,650.5
Resultados del Ejercicio (Ahorro/Desahorro)	3,021.6	
Resultados de Ejercicios Anteriores		7,650.5
Revalúos		
Reservas		
Rectificaciones de Resultados de Ejercicios Anteriores		
Exceso o Insuficiencia en la Actualización de la Hacienda Pública/Patrimonio	.0	.0
Resultado por Posición Monetaria		
Resultado por Tenencia de Activos no Monetarios		

T E S T

Tecnológico de Estudios Superiores de Tianguistenco
Estado de Flujos de Efectivo
Del 1 de Enero al 31 de Diciembre de 2020 y 2019
(Mlles de Pesos)

Concepto	2020	2019
Flujos de Efectivo de las Actividades de Operación		
Origen	74,482.4	74,919.2
Impuestos		
Cuotas y Aportaciones de Seguridad Social		
Contribuciones de Mejoras		
Derechos		
Productos	35.2	34.2
Aprovechamientos		
Ingresos por Venta de Bienes y Prestación de Servicios		
Participaciones, Aportaciones, Convenios, Incentivos de la Colaboración Fiscal y Fondos Distintos de Aportaciones		
Transferencias, Asignaciones, Subsidios y Subvenciones, y Pensiones y Jubilaciones	74,341.6	74,318.6
Otros Orígenes de Operación	105.6	566.4
Aplicación	76,149.5	79,607.9
Servicios Personales	47,591.0	44,719.6
Materiales y Suministros	3,590.7	6,581.2
Servicios Generales	11,360.4	15,444.0
Transferencias Internas y Asignaciones al Sector Público		
Transferencias al Resto del Sector Público		
Subsidios y Subvenciones		
Ayudas Sociales	1,945.4	1,857.5
Pensiones y Jubilaciones		
Transferencias a Fideicomisos, Mandatos y Contratos Análogos		
Transferencias a la Seguridad Social		
Donativos		
Transferencias al Exterior		
Participaciones		
Aportaciones		
Convenios		
Otras Aplicaciones de Operación	11,662.0	11,005.6
Flujos Netos de Efectivo por Actividades de Operación	-1,667.1	-4,688.7
Flujos de Efectivo de las Actividades de Inversión		
Origen	.0	4,359.0
Bienes Inmuebles, Infraestructura y Construcciones en Proceso		
Bienes Muebles		
Otros Orígenes de Inversión		4,359.0
Aplicación	1,660.6	1,705.4
Bienes Inmuebles, Infraestructura y Construcciones en Proceso		
Bienes Muebles	1,660.6	
Otras Aplicaciones de Inversión		1,705.4
Flujos Netos de Efectivo por Actividades de Inversión	-1,660.6	2,653.6
Flujo de Efectivo de las Actividades de Financiamiento		
Origen	10,514.0	9,883.3
Endeudamiento Neto	540.5	
Interno		
Externo		
Otros Orígenes de Financiamiento	9,973.5	9,883.3
Aplicación	3,043.2	6,301.7
Servicios de la Deuda	81.4	
Interno		
Externo		
Otras Aplicaciones de Financiamiento	2,961.8	6,301.7
Flujos Netos de Efectivo por Actividades de Financiamiento	7,470.8	3,581.6
Incremento/Disminución Neta en el Efectivo y Equivalentes al Efectivo	4,143.1	1,546.5
Efectivo y Equivalentes al Efectivo al Inicio del Ejercicio	6,803.1	5,256.6
Efectivo y Equivalentes al Efectivo al Final del Ejercicio	10,946.2	6,803.1

CUENTA PÚBLICA DEL GOBIERNO, ORGANISMOS AUXILIARES Y AUTÓNOMOS DEL ESTADO DE MÉXICO 2020

Tecnológico de Estudios Superiores de Tianguistenco
Estado Analítico del Activo
Del 1 de Enero al 31 de Diciembre de 2020
(Miles de Pesos)

Concepto	Saldo Inicial	Cargos del Período	Abonos del Período	Saldo Final	Variación del Período
	1	2	3	4 = (1+2-3)	(4-1)
ACTIVO	105,731.9	144,925.4	149,095.2	101,562.1	-4,169.8
Activo Circulante	6,803.1	143,264.8	139,121.7	10,946.2	4,143.1
Efectivo y Equivalentes	6,803.1	142,990.5	138,847.4	10,946.2	4,143.1
Derechos a Recibir Efectivo o Equivalentes		274.3	274.3		
Derechos a Recibir Bienes o Servicios					
Inventarios					
Almacenes					
Estimación por Pérdida o Deterioro de Activos Circulantes					
Otros Activos Circulantes					
Activo No Circulante	98,928.8	1,660.6	9,973.5	90,615.9	-8,312.9
Inversiones Financieras a Largo Plazo					
Derechos a Recibir Efectivo o Equivalentes a Largo Plazo					
Bienes Inmuebles, Infraestructura y Construcciones en Proceso	73,425.5			73,425.5	
Bienes Muebles	90,914.6	1,660.6		92,575.2	1,660.6
Activos Intangibles					
Depreciación, Deterioro y Amortización Acumulada de Bienes	-65,411.3		9,973.5	-75,384.8	-9,973.5
Activos Diferidos					
Estimación por Pérdida o Deterioro de Activos no Circulantes					
Otros Activos no Circulantes					

Tecnológico de Estudios Superiores de Tianguistenco
Estado Analítico de la Deuda y Otros Pasivos
Del 1 de Enero al 31 de Diciembre de 2020
(Miles de Pesos)

Denominación de las Deudas	Moneda de Contratación	Institución o País Acreedor	Saldo Inicial del Período	Saldo Final del Período
DEUDA PÚBLICA				
Corto Plazo				
Deuda Interna			.0	.0
Instituciones de Crédito				
Títulos y Valores				
Arrendamientos Financieros				
Deuda Externa			.0	.0
Organismos Financieros Internacionales				
Deuda Bilateral				
Títulos y Valores				
Arrendamientos Financieros				
Subtotal a Corto Plazo			.0	.0
Largo Plazo				
Deuda Interna			.0	.0
Instituciones de Crédito				
Títulos y Valores				
Arrendamientos Financieros				
Deuda Externa			.0	.0
Organismos Financieros Internacionales				
Deuda Bilateral				
Títulos y Valores				
Arrendamientos Financieros				
Subtotal a Largo Plazo			.0	.0
Otros Pasivos			289.8	748.9
Total de Deuda y Otros Pasivos			289.8	748.9

NOTAS A LOS ESTADOS FINANCIEROS

NOTAS DE DESGLOSE

1. ESTADO DE SITUACIÓN FINANCIERA

ACTIVO

- Efectivo y Equivalentes**

El saldo del rubro de Efectivo y Equivalentes, incluye el efectivo y valores adquiridos con carácter temporal, disponibilidad inmediata e inversiones financieras, y son propiedad del Tecnológico de Estudios Superiores de Tianguistenco, así como se encuentran presentados, valuados y debidamente revelados en el estado de posición financiera al 31 de diciembre de 2020 y 2019 como sigue:

Institución Bancaria	Tipo de Cta.	2020	2019
BANCOS			
BANORTE			
Banorte 948 Ingresos Propios	Cheques	5,284.9	309.3
Banorte 780 Cta. Puente Recurso Federal	Cheques	2,580.8	1,359.4
Banorte 457 Subsidio Estatal	Cheques	1,170.0	2,038.9
Banorte 667 Gastos	Cheques	986.2	2,176.0
Banorte 355 Recursos Federales	Cheques	766.9	764.7
Banorte 024 COMECYT	Cheques	62.5	62.5
Banamex 532 PRODEP 2018	Cheques	40.0	40.0
Banorte 448 Disponibilidades Financieras	Cheques	30.2	30.1
Banorte 715 Recurso Federal 4 proyecto	Cheques	13.6	13.6
Banorte 147 Programa DELFÍN 2020	Cheques	2.5	0.0
SCOTIABANK			
Scotiabank 582 PRODEP 2015	Cheques	8.6	8.6
Sumas		10,946.2 =====	6,803.1 =====

- Derechos a Recibir Efectivo y Equivalentes y Bienes o Servicios**

No Aplica.

- Bienes Muebles, Inmuebles**

Los Bienes Inmuebles o Muebles como son; Terrenos, Edificios, Mobiliario y Equipo, Vehículos, Maquinaria, Equipos Especiales, entre otros, se registran a su costo de adquisición o construcción. En el caso de donaciones, expropiaciones o adjudicaciones, se cuantifican en términos monetarios y se registran al costo histórico o a valor económico más objetivo registrándose en moneda nacional.

TEST

La metodología de capitalización, según lo establece la sección VI, Políticas de Registro del Manual Único de Contabilidad Gubernamental para las Dependencias y Entidades Públicas del Gobierno y Municipios del Estado de México, es como sigue:

	Se Aplica		Se Controla
Concepto	Gasto	Inversión	Sicopa
Adquisiciones con un costo unitario igual o superior a 70 veces el valor diario de la UMA		X	X
Adquisiciones con un costo unitario igual o mayor a 35 veces el valor de la UMA, pero menor a 70 veces el valor diario de la UMA	X		X
Adquisiciones con un costo unitario menor a 35 veces el valor de la UMA	X		

Depreciación

La depreciación representa la parte estimada de la capacidad de los activos que se han consumido durante el periodo, su fin es de índole informativa y representa el reconocimiento de la pérdida de valor de un activo que puede originarse por obsolescencia, desgaste o deterioro ordinario, defectos de fabricación, falta de uso, insuficiencia, entre otros.

- Bienes Inmuebles, Infraestructura y Construcciones en Proceso**

El saldo del rubro Bienes Inmuebles, Infraestructura y Construcciones en Proceso, se integra al 31 de diciembre de 2020 y 2019 como sigue:

EJERCICIO FISCAL 2020

Concepto	Inversión	Depreciación	Neto
BIENES INMUEBLES			
Edificios no Habitacionales	50,440.7	11,673.2	38,767.5
Infraestructura	14,243.3	2,594.6	11,648.7
Terrenos	8,741.5	0.0	8,741.5
Subtotal	73,425.5	14,267.8	59,157.7
Sumas	73,425.5	14,267.8	59,157.7
	=====	=====	=====

EJERCICIO FISCAL 2019

Concepto	Inversión	Depreciación	Neto
BIENES INMUEBLES			
Edificios no Habitacionales	50,440.7	10,746.1	39,694.6
Infraestructura	14,243.3	2,309.7	11,933.6
Terrenos	8,741.5	0.0	8,741.5
Subtotal	73,425.5	13,055.8	60,369.7
Sumas	73,425.5	13,055.8	60,369.7
	=====	=====	=====

El saldo del rubro Bienes Muebles, se integra al 31 de diciembre de 2020 y 2019 como sigue:

EJERCICIO FISCAL 2020

Concepto	Inversión	Depreciación	Neto
Mobiliario y Equipo de Administración	52,092.6	36,889.5	15,203.1
Equipo e Instrumental Médico y de Laboratorio	30,070.0	16,352.5	13,717.5
Maquinaria, Otros Equipos y Herramientas	7,857.8	6,089.3	1,768.5
Vehículos y Equipo de Transporte	2,554.8	1,785.7	769.1
Sumas	92,575.2	61,117.0	31,458.2
	=====	=====	=====

EJERCICIO FISCAL 2019

Concepto	Inversión	Depreciación	Neto
Mobiliario y Equipo de Administración	50,432.0	31,379.2	19,052.8
Equipo e Instrumental Médico y de Laboratorio	30,070.0	13,594.8	16,475.2
Maquinaria, Otros Equipos y Herramientas	7,857.8	5,787.9	2,069.9
Vehículos y Equipo de Transporte	2,554.8	1,593.6	961.2
Sumas	90,914.6	52,355.5	38,559.1
	=====	=====	=====

Resumen Depreciación Acumulada 2020 y 2019

Concepto	2020	2019
Depreciación Acumulada de Bienes Inmuebles	14,267.8	13,055.8
Depreciación Acumulada de Bienes Muebles	61,117.0	52,355.5
Sumas	75,384.8	65,411.3
	=====	=====

PASIVO

Cuentas por Pagar a Corto Plazo

El saldo del rubro Cuentas por Pagar Corto Plazo, se integra al 31 de diciembre de 2020 y 2019, como sigue:

Concepto	2020	2019
OTRAS CUENTAS POR PAGAR A CORTO PLAZO		
ADEFAS 2020 McGraw Hill Interamericana Editores, S.A. DE C.V.	516.7	0.0
ADEFAS 2020 Despacho Ramírez y Asociados, S. C.	117.0	0.0
Gobierno del Estado de México - Bonos	35.2	0.0
Rodríguez García Erick	12.8	12.8
Quiroz Reyes Daniel	6.0	6.0
Guadarrama Hernández Héctor	5.0	5.0
López Fernández José Alberto	4.7	4.7
Serrano Castañeda Patricia	4.0	4.0
González Ramírez Carlos	3.9	0.0
García González Rafael	3.7	3.7
Alvarado Meléndez Máximo	3.6	3.6
García Barrera Jesús	3.5	0.0
Magdaleno López Víctor	3.1	3.1
Segura Hernández Miguel Daniel	3.0	3.0
Huerta Dávila Jenny	2.9	2.9

CUENTA PÚBLICA DEL GOBIERNO, ORGANISMOS AUXILIARES Y AUTÓNOMOS DEL ESTADO DE MÉXICO 2020

Juárez Vázquez Elva Arcelia	2.7	0.0
González Torres Alejandro	2.7	0.0
Vázquez Ferreyra Anabel	1.9	1.9
Matías De La Cruz Andrés	1.7	0.0
Ávila Orihuela Porfirio	1.5	1.5
Maya Rodríguez Cuauhtémoc	1.5	0.0
Elizarrarás Valdez Tania	1.1	1.1
Monterrubio Mares Miriam	0.9	0.9
Carreto Gómez Federico	0.9	0.9
Valdez Andrade David	0.8	0.8
Ramos Rivera Gabriel	0.8	0.8
Vargas Arroyo Julio Alejandro	0.7	0.7
González Villamares Alberto	0.7	0.7
Pérez Castañeda María del Carmen	0.6	0.6
Alvarado Pacheco Jesús Rodrigo	0.5	0.5
Isaías Gallegos Santes	0.5	0.5
Abner Elim Eusebio Ponce	0.5	0.0
Garrido Pedraza Aaron	0.5	0.0
Díaz Leal Vilchis Aaron Armando	0.5	0.0
Colín Gómez Alfonso	0.5	0.0
Álvarez Zapata Luis Alejandro	0.4	0.4
Contreras Meza Jorge	0.3	0.3
Soriano Ferreyra Katya	0.3	0.3
Alan Jesús Hernández Castillo	0.3	0.3
Nava Sánchez Gabriela	0.3	0.0
Otros	0.2	0.2
López Morales Miguel Ángel	0.2	0.2
Pérez Vázquez Roberto	0.2	0.2

T E S T

Sifuentes Torres Erika	0.1	0.1
Bonos a Servidores Públicos	0.0	34.2
ADEFAS 2019 Despacho Ramírez y Asociados, S. C.	0.0	112.5
Subtotal	748.9	208.4
INGRESOS POR CLASIFICAR		
Depósitos en efectivo	0.0	52.5
José Alberto López	0.0	15.4
María Elena Alvarado Díaz	0.0	13.5
Subtotal	0.0	81.4
Total	748.9	289.8
	=====	=====

Hacienda Pública/Patrimonio

El saldo del rubro Hacienda Pública/Patrimonio, se integra al 31 de diciembre de 2020 y 2019, como sigue:

Concepto	2020	2019
Hacienda Pública/Patrimonio Contribuido		
Aportaciones	11,146.7	11,146.7
Hacienda Pública/Patrimonio Generado		
Resultados de Ejercicios Anteriores	82,155.6	89,806.1
Resultados del Ejercicio	-1,667.1	-4,688.7
Revalúo	9,178.0	9,178.0
Sumas	100,813.2	105,442.1
	=====	=====

2. ESTADO DE ACTIVIDADES

Ingresos

Los Ingresos propios se generan por: Inscripciones, Reinscripciones, Cursos propedéuticos, Cursos de verano, Examen profesional para titulación, Preinscripción, Certificado total, reposición de credenciales, principalmente.

Subsidio

Se generan principalmente por las partidas presupuestarias a nivel Federal y Estatal.

Concepto	2020	2019
Subsidio Federal	30,019.7	28,726.0
Subsidio Estatal	44,321.9	45,592.6
Total	74,341.6 =====	74,318.6 =====

Ingresos Financieros

Representa 35.2 miles de pesos, que son los rendimientos generados por las inversiones realizadas durante el ejercicio y de manera acumulada al 31 de diciembre de 2020.

Otros Ingresos

Se generaron ingresos principalmente por: depuración de cuentas "Ingresos por Clasificar", Subsidio al 3 por ciento sobre erogaciones, Venta de Bases, Inscripciones con Descuento, CONACYT Programa Delfin, entre otros por 105.6 miles de pesos.

Régimen Laboral

El Tecnológico de Estudios Superiores de Tianguistenco (TEST) reconoce dentro del ejercicio, las contingencias eventuales por las indemnizaciones y compensaciones que tenga que pagar al personal, incluso a favor de terceros en caso de despidos injustificados o cualquier otra derivada de las relaciones laborales, debido a que es en ese momento cuando se afecta el presupuesto de egresos del ejercicio.

3. ESTADO DE VARIACIÓN EN LA HACIENDA PÚBLICA

La integración del patrimonio contribuido y generado y sus modificaciones, se presentan como sigue:

PATRIMONIO	2020	2019
CONTRIBUIDO		
Aportaciones	11,146.7	11,146.7
GENERADO		
Resultado del Ejercicio (Ahorro/Desahorro)	-1,667.1	-4,688.7
Resultado de ejercicios anteriores	82,155.6	89,806.1
Revaluaciones	9,178.0	9,178.0
Total Hacienda Pública/Patrimonio	100,813.2 =====	105,442.1 =====

4. ESTADO DE FLUJOS DE EFECTIVO

1. Efectivo y Equivalentes

	2020	2019
Efectivo en Bancos –Tesorería	10,946.2	6,803.1
Efectivo en Bancos- Dependencias		
Inversiones temporales (hasta 3 meses)		
Fondos con afectación específica		
Depósitos de fondos de terceros y otros		
Total de Efectivo y Equivalentes	10,946.2	6,803.1

2. Adquisición de Bienes Muebles e Inmuebles

Adquirieron bienes muebles por 1 millón 660.6 miles de pesos.

3. Conciliación de los Flujos de Efectivo

Integración de Flujo de Efectivo	Al 31 de Diciembre 2020	2019
Flujos Netos de Efectivo por Actividades de Operación	-1,667.1	-4,688.7
Flujos Netos de Efectivo por Actividades de Inversión	-1,660.6	2,653.6
Flujos Netos de Efectivo por Actividades de Financiamiento	7,470.8	3,581.6
Efectivo y Equivalentes al Efectivo al Inicio del Ejercicio	6,803.1	5,256.6
Efectivo y Equivalentes al Efectivo al Final del Ejercicio	10,946.2	6,803.1

5. CONCILIACIÓN ENTRE LOS INGRESOS PRESUPUESTARIOS Y CONTABLES, ASÍ COMO ENTRE LOS EGRESOS PRESUPUESTARIOS Y LOS GASTOS CONTABLES

Tecnológico de Estudios Superiores de Tianguistenco Conciliación entre los Ingresos Presupuestarios y Contables Correspondiente del 1 de Enero al 31 de Diciembre de 2020 (Miles de Pesos)	
1. Ingresos Presupuestarios	75,116.2
2. Más Ingresos Contables no Presupuestarios	0.0
Ingresos Financieros	
Incremento por Variación de Inventarios	
Disminución del Exceso de Estimaciones por Pérdida o Deterioro u Obsolescencia	
Disminución del Exceso de Provisiones	
Otros Ingresos y Beneficios Varios	
Otros Ingresos Contables no Presupuestarios	
3. Menos Ingresos Presupuestarios no Contables	633.8
Aprovechamientos Patrimoniales	
Ingresos Derivados de Financiamientos	
Otros Ingresos Presupuestarios no Contables	633.8
4. Ingresos Contables (4 = 1 + 2 - 3)	74,482.4

TEST

Tecnológico de Estudios Superiores de Tianguistenco	
Conciliación entre los Egresos Presupuestarios y los Gastos Contables	
Correspondiente del 1 de Enero al 31 de Diciembre de 2020	
(Miles de Pesos)	
1.- Total de Egresos Presupuestarios	67,949.1
2.- Menos Egresos Presupuestarios no Contables	1,773.1
Materias Primas y Materiales de Producción y Comercialización	
Materiales y Suministros	
Mobiliario y Equipo de Administración	1,660.6
Mobiliario y Equipo Educativo y Recreativo	
Equipo e Instrumental Médico y de Laboratorio	
Vehículos y Equipo de Transporte	
Equipo de Defensa y Seguridad	
Maquinaria, Otros Equipos y Herramientas	
Activos Biológicos	
Bienes Inmuebles	
Activos Intangibles	
Obra Pública en Bienes de Dominio Público	
Obra Pública en Bienes Propios	
Acciones y Participaciones de Capital	
Compra de Títulos y Valores	
Concesión de Préstamos	
Inversiones en Fideicomisos, Mandatos y Otros Análogos	
Provisiones para Contingencias y Otras Erogaciones Especiales	
Amortización de la Deuda Pública	
Adeudos de Ejercicios Fiscales Anteriores (ADEFAS)	112.5
Otros Egresos Presupuestales no Contables	
3. Más Gastos Contables no Presupuestales	9,973.5
Estimaciones, Depreciaciones, Deterioros, Obsolescencia y Amortizaciones	9,973.5
Provisiones	
Disminución de Inventarios	
Aumento por Insuficiencia de Estimaciones por Pérdida o Deterioro u Obsolescencia	
Aumento por Insuficiencia de Provisiones	
Otros Gastos	
Otros Gastos Contables no Presupuestales	
4. Total de Gasto Contable (4 = 1 - 2 + 3)	76,149.5

NOTAS DE MEMORIA (CUENTAS DE ORDEN)

Tecnológico de Estudios Superiores de Tianguistenco
CUENTAS DE ORDEN CONTABLES
(Miles de Pesos)

	2020	2019
CUENTAS DEUDORAS		
Almacén	26,546.1	24,066.7
	<u>26,546.1</u>	<u>24,066.7</u>
CUENTAS ACREEDORAS		
Artículos Disponibles por el Almacén	4,494.0	4,450.9
Artículos Distribuidos por el Almacén	22,052.1	19,615.8
	<u>26,546.1</u>	<u>24,066.7</u>

Tecnológico de Estudios Superiores de Tianguistenco
CUENTAS DE ORDEN PRESUPUESTALES
(Miles de Pesos)

	2020	2019
CUENTAS DEUDORAS		
Ley de Ingresos Estimada	80,493.5	80,190.2
Presupuesto de Egresos por Ejercer de Gastos de Funcionamiento	12,102.9	6,260.1
Presupuesto de Egresos Devengado de Gasto de Funcionamiento	633.8	112.5
Presupuesto de Egresos Pagado de Gastos de Funcionamiento	61,908.2	66,632.3
Presupuesto de Egresos por Ejercer de Transferencias, Asignaciones, Subsidios y Otras Ayudas	80.7	238.6
Presupuesto de Egresos Pagado de Transferencias, Asignaciones, Subsidios y Otras Ayudas	1,945.4	1,857.5
Presupuesto de Egresos por Ejercer de Bienes Muebles, Inmuebles e Intangibles	360.9	1,016.4
Presupuesto de Egresos Pagado de Bienes Muebles, Inmuebles e Intangibles	3,349.2	3,070.5
Presupuesto de Egresos Pagado de Intereses, Comisiones y Otros Gastos de la Deuda Pública	112.4	1,002.3
	<u>160,987.0</u>	<u>160,380.4</u>
CUENTAS ACREEDORAS		
Ley de Ingresos por Ejecutar	5,377.3	5,158.6
Ley de Ingresos Recaudado	75,116.2	75,031.6
Presupuesto de Egresos Aprobado de Gastos de Funcionamiento	74,644.8	73,004.9
Presupuesto de Egresos Aprobado de Transferencias, Asignaciones, Subsidios y Otras Ayudas	2,026.1	2,096.1
Presupuesto de Egresos Aprobado de Intereses, Comisiones y Otros Gastos de la Deuda Pública	112.6	1,002.3
Presupuesto de Egresos Aprobado de Bienes Muebles, Inmuebles e Intangibles	3,710.0	4,086.9
	<u>160,987.0</u>	<u>160,380.4</u>

NOTAS DE GESTIÓN ADMINISTRATIVA

1. INTRODUCCIÓN

El ejercicio 2020 estuvo impactado por la incertidumbre económica, por lo que el GEM en previsión de los efectos que pudiesen tener en el presupuesto Estatal, reforzó las medidas de austeridad, racionalidad y disciplina presupuestal, con el Acuerdo para la Contención del Gasto y el Ahorro Presupuestario en la Administración Pública Estatal para el ejercicio Fiscal 2020.

2. PANORAMA ECONÓMICO FINANCIERO

El Tecnológico de Estudios Superiores de Tianguistenco es un organismo público descentralizado de carácter estatal, el cual cimenta su operación principalmente bajo partidas presupuestales tanto de recurso Federales, como Estatales, previamente autorizadas en el Presupuesto de Egresos del Estado de México del ejercicio fiscal 2020.

3. AUTORIZACIÓN E HISTORIA

El Tecnológico de Estudios Superiores de Tianguistenco, Es creado mediante decreto número 44 del Ejecutivo del Estado, el 29 de agosto de 1997, con personalidad jurídica y patrimonio propio, el cual estará sectorizado a la Secretaría de Educación y cuyo domicilio es en el Municipio de Tianguistenco.

Manifestando una modificación el día 15 de octubre de 2012 mediante decreto número 73 del Titular del Poder Ejecutivo del Estado de México, el Doctor Eruviel Ávila Villegas, publicado en la Gaceta de Gobierno del Estado de México.

4. ORGANIZACIÓN Y OBJETO SOCIAL

De acuerdo al artículo 4º del citado Decreto, establece que el Tecnológico de Estudios Superiores de Tianguistenco tendrá como objeto:

Los principales objetivos del Tecnológico son:

- I. Formar profesionales, docentes e investigadores aptos para la aplicación y generación de conocimientos, con capacidad crítica y analítica en la solución de problemas, con sentido innovador que incorpore los avances científicos y tecnológicos al ejercicio responsable de la profesión de acuerdo a los requerimientos del entorno, el estado y el país;
- II. Realizar investigaciones científicas y tecnológicas que permitan el avance del conocimiento, el desarrollo de la enseñanza tecnológica y el mejor aprovechamiento social de los recursos naturales y materiales que contribuyan a la elevación de la calidad de vida comunitaria.
- III. Colaborar con los sectores público, privado y social en la consolidación del desarrollo tecnológico y social de la comunidad;
- IV. Realizar programas de vinculación con los sectores público, privado y social que contribuyan a la consolidación del desarrollo tecnológico y social;
- V. Realizar el proceso enseñanza-aprendizaje con actividades curriculares debidamente planeadas y ejecutadas; y
- VI. Promover la cultura regional, estatal, nacional y universal especialmente la de carácter tecnológico.

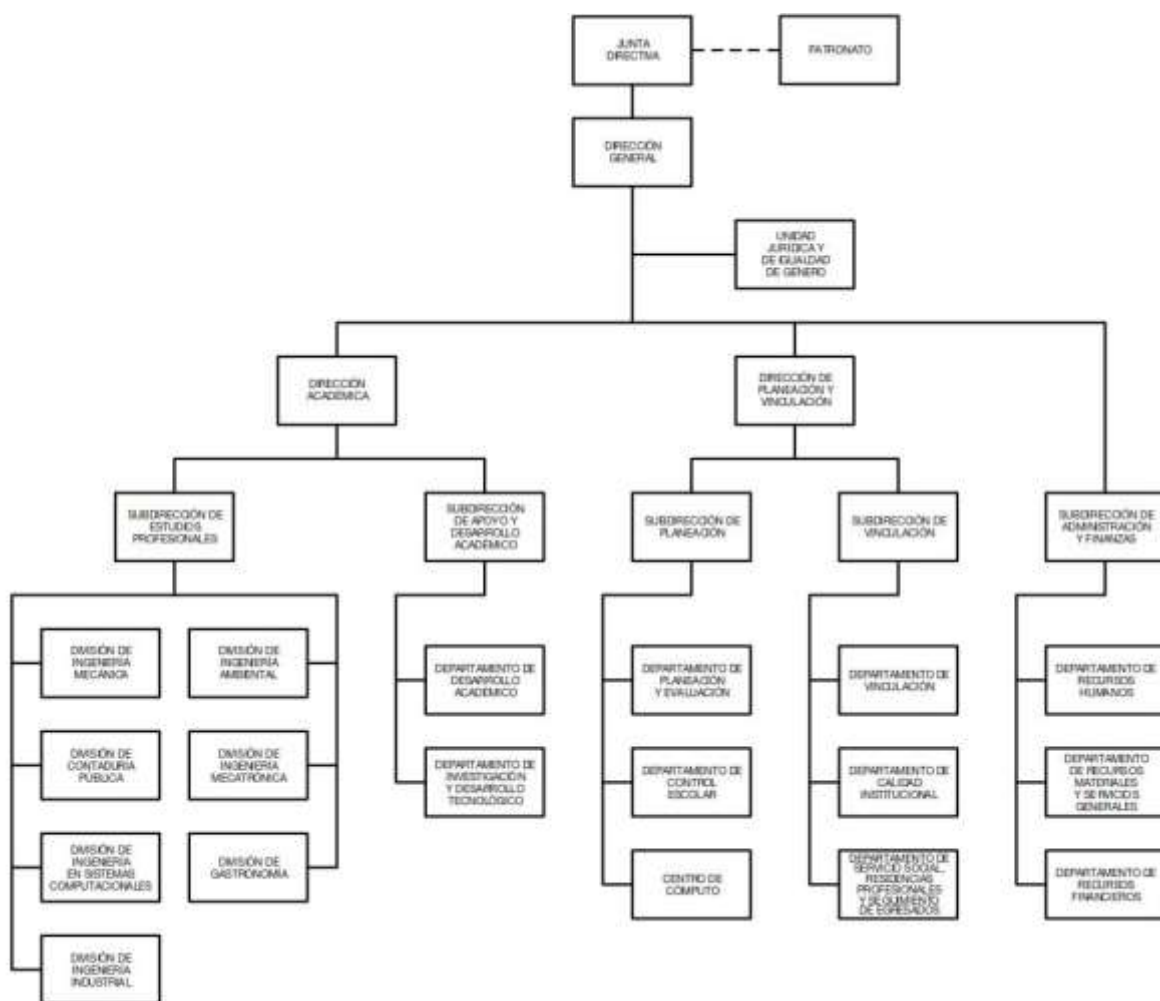
El periodo del ejercicio fiscal fue del 1 de enero al 31 de diciembre de 2020.

Su régimen jurídico está subordinado a la observancia de la normatividad del sector de educación.

El Tecnológico de Estudios Superiores de Tianguistenco (**TEST**) tiene como obligación fiscal y de carácter Federal, conforme al objeto y funciones en su decreto de creación, el de realizar las retenciones del impuesto sobre la renta, por los salarios y en general por la prestación de servicios subordinados, así como retenedor del 10 por ciento del ISR de pago de servicios profesionales y por el uso o goce temporal de bienes. En materia Estatal como retenedor de las cuotas al ISSEMYM.

Su principal estructura organizacional está de la siguiente manera: Como órgano supremo de decisión está la Junta Directiva del Tecnológico de Estudios Superiores de Tianguistenco (**TEST**); de manera descendente una Dirección General, Unidad Jurídica a nivel staff, dos Direcciones de área, cinco Subdirecciones, siete Divisiones de carrera y once Jefes de Departamento.

ORGANIGRAMA TEST 2020



CON FUNDAMENTO EN EL ARTÍCULO 7 FRACCIÓN XXVII DEL REGLAMENTO INTERIOR DE LA SECRETARÍA DE FINANZAS, SE APRUEBA LA PRESENTE ESTRUCTURA DE ORGANIZACIÓN, LA CUAL HA QUEDADO REGISTRADA Y RESGUARDADA EN LA DIRECCIÓN GENERAL DE INNOVACIÓN.

AUTORIZACIÓN No. 203A-0719/2017, DE FECHA 8 DE AGOSTO DE 2017.

5. BASE DE PREPARACIÓN DE LOS ESTADO FINANCIEROS

El Tecnológico de Estudios Superiores de Tianguistenco (TEST) tiene establecido como obligación el registrar sus operaciones de acuerdo a Postulados Básicos de Contabilidad Gubernamental (PBCG), y a la observancia de las Normas de Información Financiera emitidas por el CINIF aplicables en su caso de manera supletoria.

En relación con los egresos se apegan también al Manual Único de Contabilidad Gubernamental para las dependencias, y Entidades Públicas del Gobierno y Municipios del Estado de México vigente, siendo el instrumento básico Normativo, en el que se integra el catálogo de cuentas, su instructivo contable, la guía contabilizadora, así como los criterios y lineamientos para el registro de sus operaciones.

Así también la observancia del Manual de Normas y Políticas para el Gasto Público del Gobierno del Estado de México, y el acuerdo que establece, bases y lineamientos, en materia de adquisiciones, enajenaciones, arrendamientos y servicios de las dependencias, organismos auxiliares y tribunales administrativos de poder ejecutivo estatal (POBALINES).

6. POLÍTICAS DE CONTABILIDAD SIGNIFICATIVAS

Las cifras mostradas en estados financieros adjuntos, están presentadas en base al costo histórico. En observancia a la sección IV relativa a Efectos de Inflación, del Manual Único de Contabilidad Gubernamental para las Dependencias y Entidades Públicas del Gobierno y Municipios del Estado de México no se aplicó el procedimiento de revaluación de los estados financieros del Tecnológico de Estudios Superiores de Tianguistenco, por el ejercicio fiscal de 2020.

Los valores realizables se encuentran presentados principalmente por depósitos bancarios, valuados a su valor nominal, el cual no excede al valor de mercado.

Los rendimientos de estas inversiones se registran conforme se devengan, afectando los resultados del periodo.

7. POSICIÓN EN MONEDA EXTRANJERA Y PROTECCIÓN POR RIESGO CAMBIARIO

No Aplica.

8. REPORTE ANALÍTICO DEL ACTIVO

Los activos fijos se registran originalmente a su costo de adquisición, según correspondan.

Para efectos de la determinación de la depreciación del ejercicio y acumulada, se utiliza el método de línea recta, aplicando los porcentajes máximos establecidos en la sección VI referente a: "Políticas de Registro", del Manual Único de Contabilidad Gubernamental para las Dependencias y Entidades Públicas del Gobierno y Municipios del Estado de México, según se trate del tipo de activo, como sigue:

Bienes	Depreciación Anual
Vehículos	10%
Vehículos de Seguridad Pública y Atención de Urgencias	20%
Equipo de Cómputo	20%
Mobiliario y Equipo de Oficina	3%
Edificios	2%
Maquinaria	10%
El Resto	10%

9. FIDEICOMISOS, MANDATOS Y ANÁLOGOS

No Aplica.

10. REPORTE DE RECAUDACIÓN

El Tecnológico de Estudios Superiores de Tianguistenco, tuvo una asignación inicial presupuestal por importe de 77 millones 923 mil pesos, se recaudó en el ejercicio 2020 como sigue:

Concepto	Importe
Recursos No Etiquetados	50,511.4
Recursos Etiquetados	27,411.6
Total Presupuesto Autorizado	77,923.0
	=====

11. INFORMACIÓN SOBRE LA DEUDA Y EL REPORTE ANALÍTICO DE LA DEUDA

No Aplica.

12. CALIFICACIONES OTORGADAS

No Aplica.

13. PROCESO DE MEJORA

El Tecnológico de Estudios Superiores de Tianguistenco (**TEST**), está comprometido con un programa de proceso de mejora continua y gestión de calidad. El Avance en el cumplimiento del Programa Operativo Anual del ejercicio de 2020, con base en lo dispuesto en el artículo 17, Fracción XVIII, del Decreto de Creación del Tecnológico de Estudios Superiores de TIANGUISTENCO (TEST), que menciona la obligación que tiene el Director General de informar a la H. Junta Directiva, sobre las actividades desarrolladas por el organismo, me permito informar que se llevaron a cabo 6 sesiones ordinarias de carácter bimestral, durante el ejercicio 2020.

14. INFORMACIÓN POR SEGMENTOS

No Aplica.

15. EVENTOS POSTERIORES AL CIERRE

No Aplica.

16. PARTES RELACIONADAS

No Aplica.

17. RESPONSABILIDAD SOBRE LA PRESENTACIÓN RAZONABLE DE LOS ESTADOS FINANCIEROS

“Bajo protesta de decir verdad declaramos que los Estados Financieros y sus notas, son razonablemente correctos y son responsabilidad del emisor”.

El Despacho Ramírez y Asociados, S.C., dictaminó los Estados Financieros del Tecnológico de Estudios Superiores de Tianguistenco al 31 de diciembre de 2020, mediante el cual expresa la opinión de que presentan razonablemente, en todos los aspectos materiales, la situación financiera del Tecnológico.

INFORMACIÓN PRESUPUESTARIA

TEST

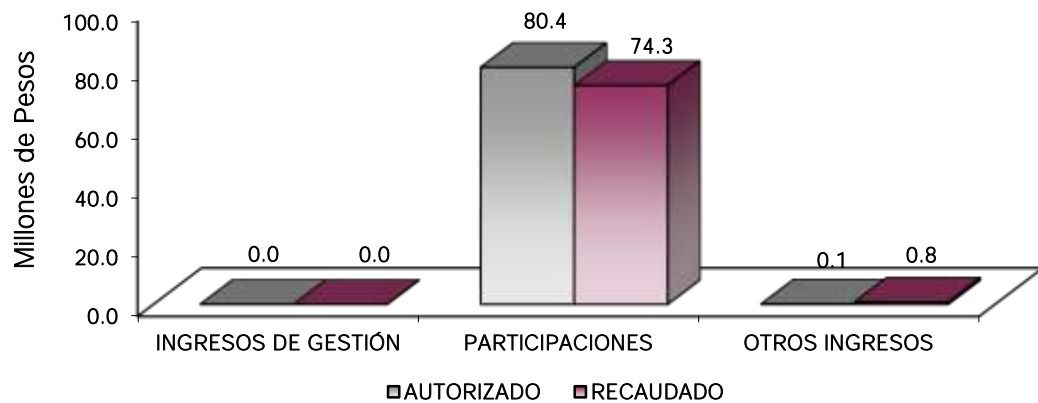
Tecnológico de Estudios Superiores de Tianguistenco												
Ingresos y Egresos												
Del 1 de Enero al 31 de Diciembre de 2020												
(Miles de pesos)												
CONCEPTO	PRESUPUESTO AUTORIZADO	%	AMPLIACIÓN	REDUCCIÓN	AUTORIZADO FINAL	%	PRESUPUESTO EJERCIDO	%	VARIACIÓN INICIAL	%	VARIACIÓN MODIFICADO	%
INGRESOS:	77,923.0	100.0	3,051.3	480.8	80,493.5	100.0	75,116.2	100.0	-2,806.8	-3.6	-5,377.3	-6.7
Superávit Ejercicio Anterior												
Ordinarios	77,923.0	100.0	2,938.8	480.8	80,381.0	99.9	74,341.6	99.0	-3,581.4	-4.6	-6,039.4	-7.5
Estatales	77,923.0	100.0	2,938.8	480.8	80,381.0	99.9	74,341.6	99.0	-3,581.4	-4.6	-6,039.4	-7.5
- Tributarios												
Impuestos sobre Erogaciones												
Impuestos sobre Tenencia												
Otros Impuestos y Accesorios												
- No Tributarios												
Derechos												
Sector Central												
Organismos Auxiliares												
Aportaciones de Mejoras												
Productos												
Aprovechamientos												
Ingresos Financieros												
Aportaciones y Cuotas de Seguridad Social												
Ingreso por Venta de Bienes y Servicios	21,289.0	27.3			21,289.0	26.4	17,033.2	22.7	-4,255.8	-20.0	-4,255.8	-20.0
Transferencias, Asignaciones, Subsidio y Otras Ayudas	56,634.0	72.7	2,938.8	480.8	59,092.0	73.4	57,308.4	76.3	674.4	1.2	-1,783.6	-3.0
Federales												
Participaciones Federales												
Fondos de Aportaciones Ramo 33												
Otros Apoyos Federales												
Extraordinarios			112.5		112.5	.1	774.6	1.0	774.6		662.1	588.5
Generación de Adefas												
Financiamientos			112.5		112.5		774.6					
EGRESOS:	77,923.0	100.0	14,713.2	12,142.7	80,493.5	100.0	67,949.1	100.0	9,973.9	12.8	12,544.4	15.6
Poderes Legislativo y Judicial												
Poder Legislativo												
Poder Judicial												
Gasto Total de Poder Ejecutivo	77,923.0	100.0	14,713.2	12,142.7	80,493.5	100.0	67,949.1	100.0	9,973.9	12.8	12,544.4	15.6
Gasto Programable:	77,923.0	100.0	14,600.7	12,142.7	80,381.0	99.9	67,836.6	99.8	10,086.4	12.9	12,544.4	15.6
Gasto Corriente	72,186.9	92.6	10,790.3	8,332.3	74,644.9	92.7	62,542.0	92.0	9,644.9	13.4	12,102.9	16.2
Servicios Personales	47,696.5	61.2	4,404.2	2,632.7	49,468.0	61.5	47,590.9	70.0	105.6	.2	1,877.1	
Gasto Operativo	24,490.4	31.4	6,386.1	5,699.6	25,176.9	31.3	14,951.1	22.0	9,539.3	39.0	10,225.8	40.6
- Materiales y Suministros	7,153.8	9.2	2,010.8	1,669.1	7,495.5	9.3	3,590.7	5.3	3,563.1	49.8	3,904.8	52.1
- Servicios Generales	17,336.6	22.2	4,375.3	4,030.5	17,681.4	22.0	11,360.4	16.7	5,976.2	34.5	6,321.0	35.7
Transferencias	2,026.1	2.6	1,079.7	1,079.7	2,026.1	2.5	1,945.4	2.9	80.7	4.0	80.7	4.0
- Organismos Autonomos												
- Subsidios y Apoyos	2,026.1	2.6	1,079.7	1,079.7	2,026.1	2.5	1,945.4	2.9	80.7	4.0	80.7	4.0
Inversión Pública	3,710.0	4.8	2,730.7	2,730.7	3,710.0	4.6	3,349.2	4.9	360.8	9.7	360.8	9.7
- Bienes Muebles e Inmuebles	3,710.0		2,730.7	2,730.7	3,710.0	4.6	3,349.2	4.9	360.8	9.7	360.8	9.7
- Obra Pública												
- Inversión Financiera												
Gasto no Programable			112.5		112.5	.1	112.5	.2	-112.5			
Transferencias a Municipios												
- Participaciones												
- Aportaciones del Ramo 33												
- Convenios												
Deuda Pública			112.5		112.5	.1	112.5	.2	-112.5			
- Costo Financiero de la Deuda												
- Amortizaciones												
- Pago de Adefas			112.5		112.5	.1	112.5	.2	-112.5			
Superávit(+) / Déficit (-)			-11,661.9	-11,661.9			7,167.1		-7,167.1		-7,167.1	
% de los Ingresos							9.5					

CUENTA PÚBLICA DEL GOBIERNO, ORGANISMOS AUXILIARES Y AUTÓNOMOS DEL ESTADO DE MÉXICO 2020

Tecnológico de Estudios Superiores de Tlanguistenco Estado Analítico de Ingresos Del 1 de Enero al 31 de Diciembre de 2020 (Miles de pesos)						
Rubro de Ingresos	Ingreso					Diferencia
	Estimado	Ampliaciones y Reducciones	Modificado	Devengado	Recaudado	
	(1)	(2)	(3= 1 + 2)	(4)	(5)	
Impuestos			.0			.0
Cuotas y Aportaciones de Seguridad Social			.0			.0
Contribuciones de Mejoras			.0			.0
Derechos			.0			.0
Productos			.0	35.2	35.2	35.2
Aprovechamientos			.0			.0
Ingresos por Ventas de Bienes, Prestación de Servicios y Otros Ingresos	21,289.0	-21,289.0	.0			-21,289.0
Participaciones, Aportaciones, Convenios, Incentivos Derivados de la Colaboración Fiscal y Fondos Distintos de Aportaciones			.0			.0
Transferencias, Asignaciones, Subsidios y Subvenciones, y Pensiones y Jubilaciones	56,634.0	23,747.0	80,381.0	74,341.6	74,341.6	17,707.6
Ingresos Derivados de Financiamientos		112.5	112.5	739.4	739.4	739.4
Total	77,923.0	2,570.5	80,493.5	75,116.2	75,116.2	-2,806.8
				Ingresos excedentes¹		

Estado Analítico de Ingresos Por Fuente de Financiamiento	Ingreso					Diferencia
	Estimado	Ampliaciones y Reducciones	Modificado	Devengado	Recaudado	
	(1)	(2)	(3= 1 + 2)	(4)	(5)	
Ingresos del Poder Ejecutivo Federal o Estatal y de los Municipios	.0	.0	.0	35.2	35.2	35.2
Impuestos			.0			.0
Cuotas y Aportaciones de Seguridad Social			.0			.0
Contribuciones de Mejoras			.0			.0
Derechos			.0			.0
Productos			.0	35.2	35.2	35.2
Aprovechamientos			.0			.0
Participaciones, Aportaciones, Convenios, Incentivos Derivados de la Colaboración Fiscal y Fondos Distintos de Aportaciones			.0			.0
Transferencias, Asignaciones, Subsidios y Subvenciones, y Pensiones y Jubilaciones			.0			.0
Ingresos de los Entes Públicos de los Poderes Legislativo y Judicial, de los Órganos Autónomos y del Sector Paraestatal o Paramunicipal, así como de las Empresas Productivas del Estado	77,923.0	2,468.0	80,381.0	74,341.6	74,341.6	-3,581.4
Cuotas y Aportaciones de Seguridad Social			.0			.0
Productos			.0			.0
Ingresos por Venta de Bienes, Prestación de Servicios y Otros Ingresos	21,289.0	-21,289.0	.0			-21,289.0
Transferencias, Asignaciones, Subsidios y Subvenciones, y Pensiones y Jubilaciones	56,634.0	23,747.0	80,381.0	74,341.6	74,341.6	17,707.6
Ingresos Derivados de Financiamiento	0	112.5	112.5	739.4	739.4	739.4
Ingresos Derivados de Financiamientos		112.5	112.5	739.4	739.4	739.4
Total	77,923.0	2,570.5	80,493.5	75,116.2	75,116.2	-2,806.8
				Ingresos excedentes¹		

Tecnológico de Estudios Superiores de Tlanguistenco							
INGRESOS							
(Miles de Pesos)							
INGRESOS	PREVISTO	PRESUPUESTO 2020		TOTAL AUTORIZADO	RECAUDADO	VARIACIÓN	
		ASIGNACIONES Y/O AMPLIACIONES	REDUCCIONES Y/O DISMINUCIONES			IMPORTE	%
INGRESOS DE GESTIÓN	21,289.0		21,289.0				
Ingresos por Venta de Bienes y Servicios	21,289.0		21,289.0				
PARTICIPACIONES, TRANSFERENCIAS, SUBSIDIOS Y OTRAS AYUDAS	56,634.0	24,227.8	480.8	80,381.0	74,341.6	6,039.4	7.5
Subsidio	56,634.0	24,227.8	480.8	80,381.0	74,341.6	6,039.4	7.5
OTROS INGRESOS Y BENEFICIOS		112.5		112.5	774.6	-662.1	-588.5
Pasivos que se Generen como Resultado de Erogaciones que se Devengan en el Ejercicio Fiscal pero que queden Pendientes de Liquidar al Cierre del Mismo		112.5		112.5	739.4	-626.9	-557.2
Ingresos Diversos					35.2	-35.2	
T O T A L	77,923.0	24,340.3	21,769.8	80,493.5	75,116.2	5,377.3	6.7



NOTAS AL PRESUPUESTO DE INGRESOS

INGRESOS

Para el ejercicio 2020 se tuvo previsto un ingreso por 77 millones 923 mil pesos, teniendo ampliaciones y reducciones presupuestales netas por 2 millones 570.5 miles de pesos, determinando un ingreso autorizado por 80 millones 493.5 miles de pesos, de los cuales se recaudaron 75 millones 116.2 miles de pesos, teniendo

una variación de 5 millones 377.3 miles de pesos, lo que representó el 6.7 por ciento respecto al monto autorizado.

INGRESOS DE GESTION

Inicialmente se previó recaudar ingresos de gestión por 21 millones 289 mil pesos, de los cuales se recaudaron 17 millones 033.2 miles de pesos teniendo una variación de 4 millones 255.8 miles de pesos, lo que representó el 20 por ciento respecto al monto autorizado.

PARTICIPACIONES, APORTACIONES, TRANSFERENCIAS, ASIGNACIONES, SUBSIDIOS Y OTRAS AYUDAS

Se tenía previsto recaudar 56 millones 634 mil pesos, se tuvieron ampliaciones presupuestales por 2 millones 458 mil pesos, determinando un autorizado de 59 millones 92 mil pesos, de los cuales se recaudaron 57 millones 308.4 miles de pesos, teniendo una variación de 1 millón 783.6 miles de pesos, lo que representó el 3 por ciento, respecto al monto autorizado.

OTROS INGRESOS Y BENEFICIOS

Se tuvo una ampliación presupuestal por 112.5 miles de pesos, se recaudaron 774.6 miles de pesos, teniendo una variación de 662.1 miles de pesos, lo que representó el 588.5 por ciento, respecto al monto autorizado.

TEST

<p>Tecnológico de Estudios Superiores de Tlanguistenco</p> <p>Estado Analítico del Ejercicio del Presupuesto de Egresos</p> <p>Clasificación por Objeto del Gasto (Capítulo y Concepto)</p> <p>Del 1 de Enero al 31 de Diciembre de 2020</p> <p>(Miles de Pesos)</p>
--

Concepto	Egresos					Subejercicio
	Aprobado	Ampliaciones/ (Reducciones)	Modificado	Devengado	Pagado	
	1	2	3 = (1 + 2)	4	5	
Servicios Personales	47,696.5	1,771.5	49,468.0	47,590.9	47,590.9	1,877.1
Remuneraciones al Personal de Carácter Permanente	27,961.2	1,261.9	29,223.1	28,367.9	28,367.9	855.2
Remuneraciones al Personal de Carácter Transitorio	.0	.0	.0	.0	.0	.0
Remuneraciones Adicionales y Especiales	9,102.8	124.5	9,227.3	8,617.5	8,617.5	609.8
Seguridad Social	7,128.0	22.8	7,150.8	6,820.6	6,820.6	330.2
Otras Prestaciones Sociales y Económicas	3,059.2	104.5	3,163.7	3,086.9	3,086.9	76.8
Previsiones	.0	.0	.0	.0	.0	.0
Pago de Estímulos a Servidores Públicos	445.3	257.8	703.1	698.0	698.0	5.1
Materiales y Suministros	7,153.8	341.7	7,495.5	3,590.7	3,074.0	3,904.8
Materiales de Administración, Emisión de Documentos y Artículos Oficiales	4,318.9	-690.7	3,628.2	1,648.2	1,131.5	1,980.0
Alimentos y Utensilios	644.5	20.0	664.5	263.9	263.9	400.6
Materias Primas y Materiales de Producción y Comercialización	.0	.0	.0	.0	.0	.0
Materiales y Artículos de Construcción y de Reparación	386.4	138.1	524.5	399.1	399.1	125.4
Productos Químicos, Farmacéuticos y de Laboratorio	537.3	200.2	737.5	341.6	341.6	395.9
Combustibles, Lubricantes y Aditivos	421.5	-12.7	408.8	205.7	205.7	203.1
Vestuario, Blancos, Prendas de Protección y Artículos Deportivos	258.5	77.6	336.1	231.6	231.6	104.5
Materiales y Suministros Para Seguridad	.0	.0	.0	.0	.0	.0
Herramientas, Refacciones y Accesorios Menores	586.7	609.2	1,195.9	500.6	500.6	695.3
Servicios Generales	17,336.6	344.8	17,681.4	11,360.4	11,243.3	6,321.0
Servicios Básicos	2,053.2	76.2	2,129.4	1,619.5	1,619.5	509.9
Servicios de Arrendamiento	164.0	.0	164.0	.0	.0	164.0
Servicios Profesionales, Científicos, Técnicos y Otros Servicios	3,741.6	-145.9	3,595.7	3,093.8	2,976.7	501.9
Servicios Financieros, Bancarios y Comerciales	1,359.9	-194.3	1,165.6	402.9	402.9	762.7
Servicios de Instalación, Reparación, Mantenimiento y Conservación	7,051.8	-368.8	6,683.0	3,810.1	3,810.1	2,872.9
Servicios de Comunicación Social y Publicidad	1,685.5	-347.3	1,338.2	928.0	928.0	410.2
Servicios de Traslado y Viáticos	110.0	-1.9	108.1	21.9	21.9	86.2
Servicios Oficiales	504.5	-83.8	420.7	34.7	34.7	386.0
Otros Servicios Generales	666.1	1,410.6	2,076.7	1,449.5	1,449.5	627.2
Transferencias, Asignaciones, Subsidios y Otras Ayudas	2,026.1	.0	2,026.1	1,945.4	1,945.4	80.7
Transferencias Internas y Asignaciones al Sector Público	.0	.0	.0	.0	.0	.0
Transferencias al Resto del Sector Público	.0	.0	.0	.0	.0	.0
Subsidios y Subvenciones	500.0	829.0	1,329.0	1,329.0	1,329.0	.0
Ayudas Sociales	1,526.1	-829.0	697.1	616.4	616.4	80.7
Pensiones y Jubilaciones	.0	.0	.0	.0	.0	.0
Transferencias a Fideicomisos, Mandatos y Otros Análogos	.0	.0	.0	.0	.0	.0
Transferencias a la Seguridad Social	.0	.0	.0	.0	.0	.0
Donativos	.0	.0	.0	.0	.0	.0
Transferencias al Exterior	.0	.0	.0	.0	.0	.0
Bienes Muebles, Inmuebles e Intangibles	3,710.0	.0	3,710.0	3,349.2	3,349.2	360.8
Mobiliario y Equipo de Administración	.0	2,139.1	2,139.1	2,139.1	2,139.1	.0
Mobiliario y Equipo Educativo y Recreativo	.0	.0	.0	.0	.0	.0
Equipo e Instrumental Médico y de Laboratorio	.0	.0	.0	.0	.0	.0
Vehículos y Equipo de Transporte	.0	.0	.0	.0	.0	.0
Equipo de Defensa y Seguridad	.0	.0	.0	.0	.0	.0
Maquinaria, Otros Equipos y Herramientas	2,510.0	-2,149.2	360.8	.0	.0	360.8
Activos Biológicos	.0	.0	.0	.0	.0	.0
Bienes Inmuebles	.0	.0	.0	.0	.0	.0
Activos Intangibles	1,200.0	10.1	1,210.1	1,210.1	1,210.1	.0
Inversión Pública	.0	.0	.0	.0	.0	.0
Obra Pública en Bienes de Dominio Público	.0	.0	.0	.0	.0	.0
Obra Pública en Bienes Propios	.0	.0	.0	.0	.0	.0
Proyectos Productivos y Acciones de Fomento	.0	.0	.0	.0	.0	.0
Inversiones Financieras y Otras Provisiones	.0	.0	.0	.0	.0	.0
Inversiones Para el Fomento de Actividades Productivas	.0	.0	.0	.0	.0	.0
Acciones y Participaciones de Capital	.0	.0	.0	.0	.0	.0
Compra de Títulos y Valores	.0	.0	.0	.0	.0	.0
Concesión de Préstamos	.0	.0	.0	.0	.0	.0
Inversiones en Fideicomisos, Mandatos y Otros Análogos	.0	.0	.0	.0	.0	.0
Otras Inversiones Financieras	.0	.0	.0	.0	.0	.0
Provisiones para Contingencias y Otras Erogaciones Especiales	.0	.0	.0	.0	.0	.0
Participaciones y Aportaciones	.0	.0	.0	.0	.0	.0
Participaciones	.0	.0	.0	.0	.0	.0
Aportaciones	.0	.0	.0	.0	.0	.0
Convenios	.0	.0	.0	.0	.0	.0
Deuda Pública	.0	112.5	112.5	112.5	112.5	.0
Amortización de la Deuda Pública	.0	.0	.0	.0	.0	.0
Intereses de la Deuda Pública	.0	.0	.0	.0	.0	.0
Comisiones de la Deuda Pública	.0	.0	.0	.0	.0	.0
Gastos de la Deuda Pública	.0	.0	.0	.0	.0	.0
Costo por Coberturas	.0	.0	.0	.0	.0	.0
Apoyos Financieros	.0	.0	.0	.0	.0	.0
Adeudos de Ejercicios Fiscales Anteriores	.0	112.5	112.5	112.5	112.5	.0
Total del Gasto	77,923.0	2,570.5	80,493.5	67,949.1	67,315.3	12,544.4

Tecnológico de Estudios Superiores de Tianguistenco
Estado Analítico del Ejercicio del Presupuesto de Egresos
Clasificación Económica (por Tipo de Gasto)
Del 1 de Enero al 31 de Diciembre de 2020
(Miles de Pesos)

Concepto	Egresos					Subejercicio 6 = (3 - 4)
	Aprobado	Ampliaciones/ (Reducciones)	Modificado	Devengado	Pagado	
	1	2	3 = (1 + 2)	4	5	
Gasto Corriente	74,213.0	2,458.0	76,671.0	64,487.4	63,853.6	12,183.6
Gasto de Capital	3,710.0		3,710.0	3,349.2	3,349.2	360.8
Amortización de la Deuda y Disminución de Pasivos		112.5	112.5	112.5	112.5	-
Pensiones y Jubilaciones			-			-
Participaciones			-			-
Total del Gasto	77,923.0	2,570.5	80,493.5	67,949.1	67,315.3	12,544.4

Tecnológico de Estudios Superiores de Tianguistenco
Estado Analítico del Ejercicio del Presupuesto de Egresos
Clasificación Administrativa
Del 1 de Enero al 31 de Diciembre de 2020
(Miles de Pesos)

Concepto	Egresos					Subejercicio 6 = (3 - 4)
	Aprobado	Ampliaciones/ (Reducciones)	Modificado	Devengado	Pagado	
	1	2	3 = (1 + 2)	4	5	
Entidades Paraestatales y Fideicomisos No Empresariales y No Financieros	77,923.0	2,570.5	80,493.5	67,949.1	67,315.3	12,544.4
Instituciones Públicas de Seguridad Social	-	-	-	-	-	-
Entidades Paraestatales Empresariales No Financieras con Participación Estatal Mayoritaria	-	-	-	-	-	-
Entidades Paraestatales Empresariales Financieras Monetarias con Participación Estatal Mayoritaria	-	-	-	-	-	-
Entidades Paraestatales Empresariales Financieras No Monetarias con Participación Estatal Mayoritaria	-	-	-	-	-	-
Fideicomisos Financieros Públicos con Participación Estatal Mayoritaria	-	-	-	-	-	-
Total del Gasto	77,923.0	2,570.5	80,493.5	67,949.1	67,315.3	12,544.4

Tecnológico de Estudios Superiores de Tianguistenco
Estado Analítico del Ejercicio del Presupuesto de Egresos
Clasificación Administrativa
Del 1 de Enero al 31 de Diciembre de 2020
(Miles de Pesos)

Concepto	Egresos					Subejercicio 6 = (3 - 4)
	Aprobado	Ampliaciones/ (Reducciones)	Modificado	Devengado	Pagado	
	1	2	3 = (1 + 2)	4	5	
210C14 Tecnológico de Estudios Superiores de Tianguistenco	77,923.0	2,570.5	80,493.5	67,949.1	67,315.3	12,544.4
	-	-	-	-	-	-
	-	-	-	-	-	-
	-	-	-	-	-	-
	-	-	-	-	-	-
	-	-	-	-	-	-
	-	-	-	-	-	-
Total del Gasto	77,923.0	2,570.5	80,493.5	67,949.1	67,315.3	12,544.4

Tecnológico de Estudios Superiores de Tianguistenco
Estado Analítico del Ejercicio del Presupuesto de Egresos
Clasificación Administrativa
Del 1 de Enero al 31 de Diciembre de 2020
(Miles de pesos)

Concepto	Egresos					Subejercicio
	Aprobado	Ampliaciones/ (Reducciones)	Modificado	Devengado	Pagado	
	1	2	3 = (1 + 2)	4	5	
Poder Ejecutivo	77,923.0	2,570.5	80,493.5	67,949.1	67,315.3	12,544.4
Poder Legislativo			-			-
Poder Judicial			-			-
Organos Autónomos			-			-
Total del Gasto	77,923.0	2,570.5	80,493.5	67,949.1	67,315.3	12,544.4

Tecnológico de Estudios Superiores de Tianguistenco
Estado Analítico del Ejercicio del Presupuesto de Egresos
Clasificación Funcional (Finalidad y Función)
Del 1 de Enero al 31 de Diciembre de 2020
(Miles de Pesos)

Concepto	Egresos					Subejercicio
	Aprobado	Ampliaciones/ (Reducciones)	Modificado	Devengado	Pagado	
	1	2	3 = (1 + 2)	4	5	
Gobierno	-	-	-	-	-	-
Legislación			-	-	-	-
Justicia			-	-	-	-
Coordinación de la Política de Gobierno			-	-	-	-
Relaciones Exteriores			-	-	-	-
Asuntos Financieros y Hacendarios			-	-	-	-
Seguridad Nacional			-	-	-	-
Asuntos de Orden Público y de Seguridad Interior			-	-	-	-
Otros Servicios Generales			-	-	-	-
Desarrollo Social	77,923.0	2,468.0	80,381.0	67,836.6	67,202.8	12,544.4
Protección Ambiental			-	-	-	-
Vivienda y Servicios a la Comunidad			-	-	-	-
Salud			-	-	-	-
Recreación, Cultura y Otras Manifestaciones Sociales			-	-	-	-
Educación	77,923.0	2,458.0	80,381.0	67,836.6	67,202.8	12,544.4
Protección Social			-	-	-	-
Otros Asuntos Sociales			-	-	-	-
Desarrollo Económico	-	-	-	-	-	-
Asuntos Económicos, Comerciales y Laborales en General			-	-	-	-
Agropecuaria, Silvicultura, Pesca y Caza			-	-	-	-
Combustibles y Energía			-	-	-	-
Minería, Manufacturas y Construcción			-	-	-	-
Transporte			-	-	-	-
Comunicaciones			-	-	-	-
Turismo			-	-	-	-
Ciencia, Tecnología e Innovación			-	-	-	-
Otras Industrias y Otros Asuntos Económicos			-	-	-	-
Otras no Clasificadas en Funciones Anteriores	-	112.5	112.5	112.5	112.5	-
Transacciones de la Deuda Pública / Costo Financiero de la Deuda			-	-	-	-
Transferencias, Participaciones y Aportaciones entre Diferentes Niveles y Órdenes de Gobierno			-	-	-	-
Saneamiento del Sistema Financiero			-	-	-	-
Adeudos de Ejercicios Fiscales Anteriores		112.5	112.5	112.5	112.5	-
Total del Gasto	77,923.0	2,570.5	80,493.5	67,949.1	67,315.3	12,544.4

Tecnológico de Estudios Superiores de Tianguistenco
Endeudamiento Neto
Del 1 de Enero al 31 de Diciembre de 2020
(Miles de Pesos)

Identificación de Crédito o Instrumento	Contratación/Colocación	Amortización	Endeudamiento Neto
	A	B	C = A - B
Creditos Bancarios			
			-
			-
			-
			-
			-
			-
			-
			-
Total Créditos Bancarios	-	-	-

No Aplica

Otros Instrumentos de Deuda			
			-
			-
			-
			-
			-
			-
			-
			-
Total Otros Instrumentos de Deuda	-	-	-
TOTAL	-	-	-

Tecnológico de Estudios Superiores de Tianguistenco
Intereses de la Deuda
Del 1 de Enero al 31 de Diciembre de 2020
(Miles de Pesos)

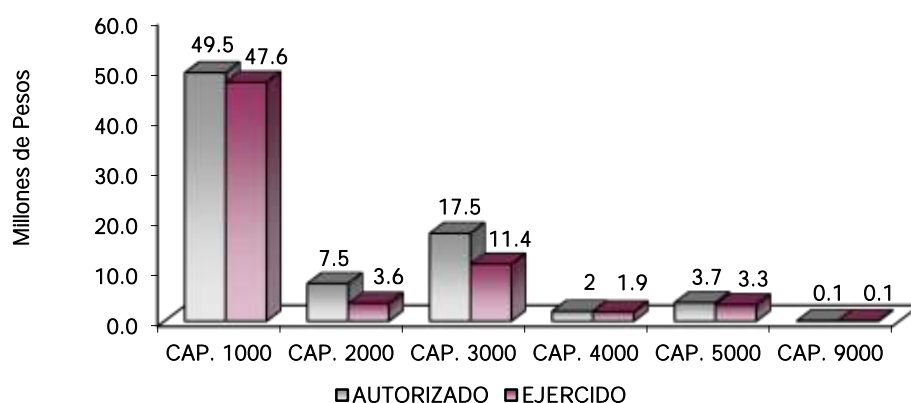
Identificación de Crédito o Instrumento	Devengado	Pagado
Créditos Bancarios		
Total de Intereses de Créditos Bancarios	-	-

No Aplica

Otros Instrumentos de Deuda		
Total de Intereses de Otros Instrumentos de Deuda	-	-
TOTAL	-	-

TEST

Tecnológico de Estudios Superiores de Tianguistenco							
EGRESOS POR CAPÍTULO							
(Miles de Pesos)							
EGRESOS	PRESUPUESTO 2020				EJERCIDO	VARIACIÓN	
	PREVISTO	ASIGNACIONES Y/O AMPLIACIONES	REDUCCIONES Y/O DISMINUCIONES	TOTAL AUTORIZADO		IMPORTE	%
Servicios Personales	47,696.5	4,404.2	2,632.7	49,468.0	47,590.9	1,877.1	3.8
Materiales y Suministros	7,153.8	2,010.8	1,669.1	7,495.5	3,590.7	3,904.8	52.1
Servicios Generales	17,336.6	4,375.3	4,030.5	17,681.4	11,360.4	6,321.0	35.7
Transferencias, Asignaciones, Subsidios y Otras Ayudas	2,026.1	1,079.7	1,079.7	2,026.1	1,945.4	80.7	4.0
Bienes Muebles, Inmuebles e Intangibles	3,710.0	2,730.7	2,730.7	3,710.0	3,349.2	360.8	9.7
Deuda Pública		112.5		112.5	112.5		
T O T A L	77,923.0	14,713.2	12,142.7	80,493.5	67,949.1	12,544.4	15.6



NOTAS AL PRESUPUESTO DE EGRESOS

EGRESOS

Se tuvo un presupuesto inicial de 77 millones 923 mil pesos, teniendo ampliaciones y traspasos netos de más por 2 millones 570.5 miles de pesos, con lo que se determinó un presupuesto modificado de 80 millones 493.5 miles de pesos, de los cuales se ejercieron 67 millones 949.1 miles de pesos, teniendo un subejercicio de 12 millones 544.4 miles de pesos, equivalente al 15.6 por ciento, respecto al monto autorizado.

SERVICIOS PERSONALES

El presupuesto autorizado inicial de este capítulo fue de 47 millones 696.5 miles de pesos, teniendo ampliaciones y traspasos netos por 1 millón 771.5 miles de pesos, obteniendo un presupuesto modificado de 49 millones 468 mil pesos, el importe ejercido fue de 47 millones 590.9 miles de pesos, obteniendo un subejercicio de 1 millón 877.1 miles de pesos, lo que representó el 3.8 por ciento menos respecto al monto autorizado.

MATERIALES Y SUMINISTROS

El presupuesto autorizado inicial de este capítulo fue de 7 millones 153.8 miles de pesos, teniendo ampliaciones y traspasos netos por 341.7 miles de pesos, obteniendo un presupuesto modificado de 7 millones 495.5 miles

de pesos, el importe ejercido fue de 3 millones 590.7 miles de pesos, obteniendo un subejercicio de 3 millones 904.8 miles de pesos, lo que representó el 52.1 por ciento menos respecto al monto autorizado.

SERVICIOS GENERALES

El presupuesto autorizado inicial de este capítulo fue de 17 millones 336.6 miles de pesos, con ampliaciones y traspasos netos por 344.8 miles de pesos, obteniendo un presupuesto modificado de 17 millones 681.4 miles de pesos. El importe ejercido fue de 11 millones 360.4 miles de pesos, obteniendo un subejercicio de 6 millones 321 mil pesos, lo que representó el 35.7 por ciento menos respecto al monto autorizado.

TRANSFERENCIAS, ASIGNACIONES, SUBSIDIOS Y OTRAS AYUDAS

El presupuesto autorizado inicial de este capítulo fue de 2 millones 026.1 miles de pesos, obteniendo un presupuesto modificado de 2 millones 026.1 miles de pesos. El importe ejercido fue de 1 millón 945.4 miles de pesos, obteniendo un subejercicio de 80.7 miles de pesos, lo que representó el 4 por ciento menos respecto al monto autorizado.

BIENES MUEBLES, INMUEBLES E INTANGIBLES

El presupuesto autorizado inicial de este capítulo fue de 3 millones 710 mil pesos, obteniendo un presupuesto modificado de 3 millones 710 mil pesos, el importe ejercido fue de 3 millones 349.2 miles de pesos obteniendo un subejercicio de 360.8 miles de pesos, lo que representó el 9.7 por ciento menos respecto al monto autorizado.

DEUDA PÚBLICA

Se autorizó una ampliación para el pago de pasivos derivados de erogaciones devengadas y pendientes de ejercicios anteriores por 112.5 miles de pesos, el cual fue ejercido en su totalidad.

INFORMACIÓN PRESUPUESTAL

Tecnológico de Estudios Superiores de Tianguistenco
EGRESOS POR OBJETO DEL GASTO
(Miles de Pesos)

CAPÍTULO Y OBJETO DEL GASTO	PRESUPUESTO 2020					
	PREVISTO	ASIGNACIONES Y/O AMPLIACIONES	REDUCCIONES Y/O DISMINUCIONES	TOTAL AUTORIZADO	EJERCIDO	VARIACIÓN
SERVICIOS PERSONALES	47,696.5	4,404.2	2,632.7	49,468.0	47,590.9	1,877.1
Sueldo Base	18,799.6	1,898.3	1,111.1	19,586.8	18,813.1	773.7
Horas Clase	9,161.6	697.8	223.1	9,636.3	9,554.8	
Prima por Años de Servicio	7.8		3.8	4.0		4.0
Prima Vacacional	1,891.0	384.5	295.3	1,980.2	1,848.8	131.4
Aguinaldo	4,723.2	604.3	427.0	4,900.5	4,645.2	255.3
Vacaciones no Disfrutadas por Finiquito	25.4	10.4	3.5	32.3	32.2	.1
Gratificación	1,888.7	11.0	167.2	1,732.5	1,513.4	219.1
Gratificación por Convenio	566.7	11.3	.1	577.9	577.9	
Aportaciones de Servicio de Salud	3,103.2	146.3	49.4	3,200.1	3,141.2	58.9
Aportaciones al Sistema Solidario de Reparto	3,261.5	63.6	169.1	3,156.0	2,899.7	256.3
Aportaciones para Financiar los Gastos Generales de Administración del ISSEMyM	285.4	7.0	5.3	287.1	274.9	12.2
Aportaciones para Riesgo de Trabajo	399.1	18.3	.1	417.3	414.9	2.4
Seguros y Fianzas	78.8	37.1	25.6	90.3	89.9	.4
Cuotas para Fondo de Retiro	235.2	4.9	9	239.2	234.8	4.4
Seguro de Separación Individualizado	836.4	77.8	91.4	822.8	770.8	52.0
Indemnización por Accidentes de Trabajo	4.7		2.3	2.4		2.4
Otros Gastos Derivados de Convenio	34.9		17.2	17.7		17.7
Despensa	1,948.0	173.8	40.3	2,081.5	2,081.3	.2
Reconocimiento a Servidores Públicos	445.3	257.8		703.1	698.0	5.1
MATERIALES Y SUMINISTROS	7,153.8	2,010.8	1,669.1	7,495.5	3,590.7	3,904.8
Materiales y Útiles de Oficina	768.7		104.5	664.2	103.1	561.1
Enseres de Oficina	20.9	.2		21.1	.2	20.9
Material y Útiles de Imprenta y Reproducción	33.0	5.0		38.0	38.0	
Materiales y Útiles para el Procesamiento en Equipos y Bienes Informáticos	1,812.2	158.0	505.6	1,464.6	625.7	838.9
Material de Información	3.0			3.0		3.0
Material y Enseres de Limpieza	23.7	256.8		280.5	260.3	20.2
Material Didáctico	1,537.4		495.4	1,042.0	516.7	525.3
Material para Identificación y Registro	120.0	114.8	120.0	114.8	104.2	10.6
Productos Alimenticios para Personas	249.5	6.3	9.2	246.6	68.4	178.2
Utensilios para el Servicio de Alimentación	395.0	199.7	176.8	417.9	195.5	222.4
Material Eléctrico y Electrónico	100.0			100.0	65.7	34.3
Artículos Metálicos para la Construcción		1.0		1.0		1.0
Materiales Complementarios	150.0	5.4	74.1	81.3	80.3	1.0
Material de Señalización	98.4		2.0	96.4	54.7	41.7
Árboles y Plantas de Ornato	38.0	.4	23.0	15.4	.4	15.0
Materiales de Construcción		50.8		50.8	17.6	33.2
Estructuras y Manufacturas para Todo Tipo de Construcción		179.6		179.6	179.4	.2
Sustancias Químicas	132.3		3.2	129.1		129.1
Medicinas y Productos Farmacéuticos	180.0		19.5	160.5	53.2	107.3
Materiales, Accesorios y Suministros Médicos	70.0	232.6		302.6	272.6	30.0
Materiales, Accesorios y Suministros de Laboratorio	105.0		4.0	101.0	12.0	89.0
Otros Productos Químicos	50.0		5.7	44.3	3.8	40.5
Combustibles, Lubricantes y Aditivos	421.5		12.7	408.8	205.7	203.1
Vestuario y Uniformes	119.0	102.1		221.1	164.1	57.0
Prendas de Seguridad y Protección Personal	47.5			47.5		47.5
Artículos Deportivos	92.0		25.0	67.0	67.0	
Productos Textiles		.5		.5	.5	
Refacciones, Accesorios y Herramientas	15.9			15.9		15.9
Refacciones y Accesorios Menores de Edificios	20.0			20.0	1.0	19.0
Refacciones y Accesorios para Equipo de Computo	208.6	673.2	5.0	876.8	430.9	445.9
Refacciones y Accesorios Menores para Equipo de Transporte	232.2	.7	36.4	196.5	24.4	172.1
Artículos para la Extinción de Incendios	110.0	23.7	47.0	86.7	44.3	42.4
SERVICIOS GENERALES	17,336.6	4,375.3	4,030.5	17,681.4	11,360.4	6,321.0
Servicio de Energía Eléctrica	653.3	27.7	17.6	663.4	566.7	96.7
Gas	55.0	2.6	15.8	41.8	5.1	36.7
Servicio de Agua	42.4	15.7		58.1	47.7	10.4
Servicio de Conducción de Señal	133.2		1.7	131.5		131.5
Servicios de Acceso a Internet	1,169.3	178.3	113.0	1,234.6	1,000.0	234.6
Arrendamiento de Vehículos	164.0			164.0		164.0
Asesorías Asociadas a Convenios o Acuerdos	550.0		97.1	452.9	295.5	157.4
Servicios Informáticos	37.0	19.2		56.2	32.3	23.9

CUENTA PÚBLICA DEL GOBIERNO, ORGANISMOS AUXILIARES Y AUTÓNOMOS DEL ESTADO DE MÉXICO 2020

CAPÍTULO Y OBJETO DEL GASTO	P R E S U P U E S T O 2 0 2 0					
	PREVISTO	ASIGNACIONES Y/O AMPLIACIONES	REDUCCIONES Y/O DISMINUCIONES	TOTAL AUTORIZADO	EJERCIDO	VARIACIÓN
Capacitación	1,657.5	91.4	2.3	1,746.6	1,686.5	60.1
Servicios de Apoyo Administrativo y Fotocopiado	277.5		198.9	78.6	48.6	30.0
Impresiones de Documentos Oficiales para la Prestación de Servicios Públicos, Identificación, Formatos Administrativos y Fiscal	72.5	.8	5.7	67.6		67.6
Servicios de Impresión de Documentos Oficiales	73.0			73.0	10.0	63.0
Servicios de Vigilancia	1,074.1	68.3	21.6	1,120.8	1,020.9	99.9
Servicios Bancarios y Financieros		96.7		96.7	86.4	10.3
Seguros y Fianzas	1,359.9	19.8	310.8	1,068.9	316.5	752.4
Reparación y Mantenimiento de Inmuebles	219.6	100.0		319.6	96.0	223.6
Adaptación de Locales, Almacenes, Bodegas y Edificios	715.2		78.0	637.2		637.2
Reparación, Mantenimiento e Instalación de Mobiliario y Equipo de Oficina	400.0			400.0	14.9	385.1
Reparación, Instalación y Mantenimiento de Bienes Informáticos Microfilmación y Tecnologías de la Información	1,351.4	32.5	547.1	836.8	267.4	569.4
Reparación y Mantenimiento para Equipo y Redes de Tele y Radio Transmisión	603.5	50.0		653.5	649.6	3.9
Reparación, Instalación y Mantenimiento de Equipo Médico y de Laboratorio	200.0	130.1	175.3	154.8	140.8	14.0
Reparación y Mantenimiento de Vehículos Terrestres, Aéreos y Lacustres	536.2	5.4	324.4	217.2	100.6	116.6
Reparación, Instalación y Mantenimiento de Máquinaria, Equipo Instrumental y Diversos	1,319.6	189.0	808.9	699.7	6.4	693.3
Servicios de Lavandería, Limpieza e Higiene	1,293.9	1,261.4	200.0	2,355.3	2,221.4	133.9
Servicios de Fumigación	412.4	313.0	316.5	408.9	313.0	95.9
Gastos de Publicidad y Propaganda	1,390.7	3.4	373.0	1,021.1	874.3	146.8
Publicaciones Oficiales y de Información en General para Difusión	294.8	27.4	5.1	317.1	53.7	263.4
Gastos de Traslado por Vía Terrestre	55.0			55.0	10.9	44.1
Gastos de Alimentación en Territorio Nacional	55.0	10.0	22.7	42.3	1.1	41.2
Gastos de Hospedaje en Territorio Nacional		10.8		10.8	9.9	.9
Gastos de Ceremonias Oficiales y de Orden Social	346.5		70.0	276.5	34.7	241.8
Congresos y Convenciones	120.0		10.0	110.0		110.0
Exposiciones y Ferias	38.0		3.8	34.2		34.2
Otros Impuestos y Derechos	297.5	8.4	196.2	109.7	27.1	82.6
Impuesto sobre Erogaciones por Remuneraciones al Trabajo Personal		1,617.7		1,617.7	1,225.8	391.9
Cuotas y Suscripciones	296.4	10.9	85.4	221.9	96.5	125.4
Gastos de Servicios Menores	72.2	10.3	29.6	52.9	25.6	27.3
Subcontratación de Servicios con Terceros		74.5		74.5	74.5	
TRANSFERENCIAS, ASIGNACIONES, SUBSIDIOS Y OTRAS AYUDAS	2,026.1	1,079.7	1,079.7	2,026.1	1,945.4	80.7
Subsidio para Capacitación y Becas	500.0	838.0	9.0	1,329.0	1,329.0	
Gastos por Servicios de Traslado de Personas	700.0		645.9	54.1	54.1	
Becas		36.0		36.0	30.2	5.8
Premios Estímulos Recompensas		20.0		20.0	5.4	14.6
Premios, Recompensas y Pensión	326.1		253.8	72.3	12.0	60.3
Ayudas Sociales a Actividades Científicas o Académicas	500.0	185.7	171.0	514.7	514.7	
BIENES MUEBLES, INMUEBLES E INTANGIBLES	3,710.0	2,730.7	2,730.7	3,710.0	3,349.2	360.8
Bienes Informáticos		2,139.1		2,139.1	2,139.1	
Sistemas de Aire Acondicionado, Calefacción y de Refrigeración Industrial y Comercial	2,510.0		2,149.2	360.8		360.8
Software	1,200.0		581.5	618.5	618.5	
Licencias Informáticas e Intelectuales		591.6		591.6	591.6	
DEUDA PÚBLICA		112.5		112.5	112.5	
Por el Ejercicio Inmediato Anterior		112.5		112.5	112.5	
T O T A L	77,923.0	14,713.2	12,142.7	80,493.5	67,949.1	12,544.4

INFORMACIÓN PROGRAMÁTICA

T E S T

Tecnológico de Estudios Superiores de Tlanguistenco
Gasto por Categoría Programática
Del 1 de Enero al 31 de Diciembre de 2020
(Miles de Pesos)

Concepto	Egresos					Subejercicio 6=(3 - 4)
	Aprobado	Ampliaciones/ (Reducciones)	Modificado	Devengado	Pagado	
	1	2	3=(1 + 2)	4	5	
Programas	77,923.0	2,458.0	80,381.0	67,836.6	67,202.8	12,544.4
Subsidios: Sector Social y Privado o Entidades Federativas y Municipios	-	-	-	-	-	-
Sujetos a Reglas de Operación			-			-
Otros Subsidios			-			-
Desempeño de las Funciones	77,923.0	2,458.0	80,381.0	67,836.6	67,202.8	12,544.4
Prestación de Servicios Públicos	77,923.0	2,458.0	80,381.0	67,836.6	67,202.8	12,544.4
Provisión de Bienes Públicos			-			-
Planeación, Seguimiento y Evaluación de Políticas Públicas			-			-
Promoción y Fomento			-			-
Regulación y Supervisión			-			-
Funciones de las Fuerzas Armadas (Únicamente Gobierno Federal)			-			-
Específicos			-			-
Proyectos de Inversión			-			-
Administrativos y de Apoyo	-	-	-	-	-	-
Apoyo al Proceso Presupuestario y para Mejorar la Eficiencia Institucional			-			-
Apoyo a la Función Pública y al Mejoramiento de la Gestión			-			-
Operaciones Ajenas			-			-
Compromisos	-	-	-	-	-	-
Obligaciones de Cumplimiento de Resolución Jurisdiccional			-			-
Desastres Naturales			-			-
Obligaciones	-	-	-	-	-	-
Pensiones y Jubilaciones			-			-
Aportaciones a la Seguridad Social			-			-
Aportaciones a Fondos de Estabilización			-			-
Aportaciones a Fondos de Inversión y Reestructura de Pensiones			-			-
Programa de Gasto Federalizado (Gobierno Federal)	-	-	-	-	-	-
Gasto Federalizado			-			-
Participaciones a Entidades Federativas y Municipios			-			-
Costo Financiero, Deuda o Apoyos a Deudores y Ahorradores de la Banca			-			-
Adeudos de Ejercicios Fiscales Anteriores		112.5	112.5	112.5	112.5	-
Total del Gasto	77,923.0	2,570.5	80,493.5	67,949.1	67,315.3	12,544.4

El Plan de Desarrollo del Estado de México 2017-2023, es un instrumento prospectivo con una visión hacia 2030. En él se concentran las bases para la elaboración de los programas sectoriales, especiales y regionales que delinearán de manera más puntual y detallada los pasos para el cumplimiento de los objetivos establecidos, así como los planes específicos de inversión que permitirán realizar la proyección de los recursos financieros. Este esfuerzo colectivo plasma los retos y desafíos de la agenda gubernamental con un profundo sentido de responsabilidad y con el compromiso de lograr un desarrollo democrático.

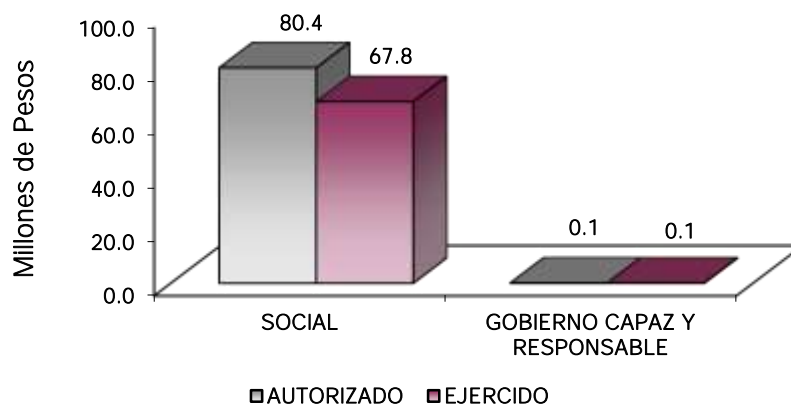
PILAR SOCIAL

Programas de nueva generación para disminuir la desigualdad. El Gobierno del Estado de México considera prioritario desarrollar y conservar familias fuertes, promover el empleo y proteger el ingreso, particularmente el de las mujeres. En correspondencia con la Agenda 2030, el logro de estos propósitos influirá directa e indirectamente el cumplimiento de las metas globales que contribuirán a disminuir la pobreza y el hambre; procurarán el acceso a una vivienda y a servicios básicos adecuados; reducirán las desigualdades y la discriminación; promoverán una educación inclusiva, equitativa y de calidad, así como una vida sana y en general el bienestar. Diagnóstico: Pobreza y Hambre en el Estado de México.

GOBIERNO CAPAZ Y RESPONSABLE

El reto de los gobiernos actuales versa sobre la eficacia en solucionar los problemas endémicos que aquejan a las sociedades modernas y uno de los mayores retos es hacerlo con apego al Estado de Derecho, ya que éste aporta las normas y los valores fundamentales que rigen la convivencia social, así como los derechos y obligaciones de los actores sociales y políticos.

Tecnológico de Estudios Superiores de Tianguistenco Egresos por Pilar y/o Eje Transversal (Miles de Pesos)							
PILAR Y/O EJE TRANSVERSAL	PREVISTO	PRESUPUESTO 2020		TOTAL AUTORIZADO	EJERCIDO	VARIACIÓN	
		ASIGNACIONES Y/O AMPLIACIONES	REDUCCIONES Y/O DISMINUCIONES			IMPORTE	%
Social	77,923.0	14,600.7	12,142.7	80,381.0	67,836.6	12,544.4	15.6
Gobierno Capaz y Responsable		112.5		112.5	112.5		
T O T A L	77,923.0	14,713.2	12,142.7	80,493.5	67,949.1	12,544.4	15.6



FINALIDAD

GOBIERNO

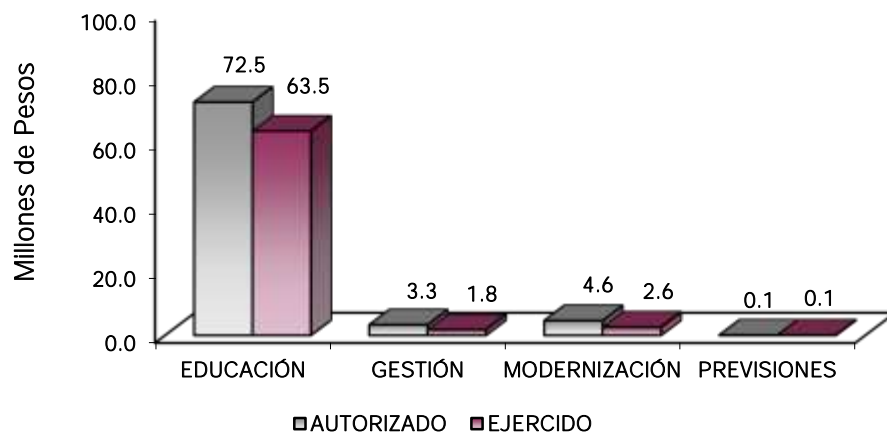
DESARROLLO SOCIAL

En esta finalidad se avanzará en la provisión de servicios a la población en materia de Protección Social, Educación, Salud, Vivienda y Servicios a la Comunidad, con lo que se apoyará fundamentalmente la consecución de las Metas Nacionales México Incluyente y México con Educación de Calidad.

La prospectiva en el Sistema Educativo será consolidar como verdadera balanza de desarrollo social, la educación tecnológica superior, bajo las siguientes consideraciones:

- Ampliar la cobertura de los servicios educativos, especialmente en el nivel medio superior y superior, bajo los criterios de flexibilidad y pertinencia.
- Fortalecer la vinculación entre la educación media superior y superior en sus diversas modalidades, con las necesidades sociales y del aparato productivo de la Entidad.

Tecnológico de Estudios Superiores de Tlanguistenco							
Egresos por Programa							
(Miles de Pesos)							
PROGRAMA	PREVISTO	PRESUPUESTO 2020		TOTAL AUTORIZADO	EJERCIDO	VARIACIÓN	
		ASIGNACIONES Y/O AMPLIACIONES	REDUCCIONES Y/O DISMINUCIONES			IMPORTE	%
Educación Superior	69,643.5	11,979.8	9,129.0	72,494.3	63,489.5	9,004.8	12.4
Gestión de Políticas Educativas	3,304.1	244.7	245.3	3,303.5	1,758.0	1,545.5	46.8
Modernización a la Educación	4,975.4	2,376.2	2,768.4	4,583.2	2,589.1	1,994.1	43.5
Previsiones para el Pago de Adeudos de Ejercicios Fiscales Anteriores		112.5		112.5	112.5		
TOTAL	77,923.0	14,713.2	12,142.7	80,493.5	67,949.1	12,544.4	15.6
	-----	-----	-----	-----	-----	-----	



AVANCE OPERATIVO-PROGRAMATICO Y PRESUPUESTAL**METAS PROGRAMADAS Y ALCANZADAS****GOBIERNO SOLIDARIO****02050301 EDUCACIÓN SUPERIOR****020503010101 EDUCACIÓN SUPERIOR TECNOLÓGICA****Coadyuvar a que los Estudiantes Egresen de sus Estudios de Tipo Superior en el Ciclo Escolar**

El Tecnológico logró que 231 estudiantes egresaran en el periodo establecido de los cuales: 44 son de la Carrera de Contador Público, 30 de Mecánica, 27 de Sistemas Computacionales, 58 de Industrial, 31 de Ambiental, 21 de Mecatrónica y 20 de Gastronomía.

Por lo que se alcanzó una meta del 92.4 por ciento de lo programado.

Atender a la Matrícula de Educación Superior para Contribuir en la Disminución de las Divergencias Entre la Oferta y la Demanda Educativa

El Tecnológico para el ciclo escolar septiembre 2019 – agosto 2020 programo dar atención a una matrícula de 2 mil 485 estudiante logrando captar una matrícula de 2 mil 500 estudiantes, como a continuación se describe: 386 de la carrera de Contador Público, 260 de la carrera de Ingeniería Mecánica, 355 son de la carrera de Ingeniería en Sistemas Computacionales, 249 de la carrera de Ingeniería Ambiental, 623 de la carrera de Ingeniería Industrial, 367 de la carrera de Ingeniería en Mecatrónica y 260 corresponden a la carrera de Gastronomía.

No omito mencionar que dicha matrícula es la oficial al ciclo escolar 2019 -2020, está alineada con respecto a los lineamientos de la MIR y es la que se reportó en la Estadística 911.

Por lo que se alcanzó una meta del 100.6 por ciento de lo programado.

Atender a los Estudiantes de Nuevo Ingreso de Educación Superior para Contribuir a la Disminución de las Divergencias Entre la Oferta y la Demanda Educativa.

Como resultado de las actividades de promoción efectuadas para el ciclo escolar septiembre 2019 – agosto 2020, se programó captar a 800 alumnos de nuevo ingreso, se alcanzó el registro de 730 alumnos de nuevo ingreso de los cuáles 122 corresponden a la carrera de Contador Público, 83 de Ingeniería Mecánica, 90 de ingeniera en Sistemas Computacionales, 77 corresponden a la carrera de Ingeniería Ambiental, 166 de ingeniería Industrial, 106 corresponden a Ingeniería en Mecatrónica y 86 corresponden a la carrera de Gastronomía.

No omito mencionar que dicha matrícula de estudiantes de nuevo ingreso es la oficial al ciclo escolar 2019 - 2020, está alineada con respecto a los lineamientos de la MIR y es la que se reportó en la Estadística 911.

Por lo que se alcanzó una meta del 91.3 por ciento de lo programado.

Realizar acciones de Formación Integral para Desarrollar Capacidades, Valores y Habilidades Profesionales

El Tecnológico de Estudios Superiores de Tlanguistenco para el año 2020, logró realizar ocho actividades para desarrollar capacidades, valores y habilidades profesionales. De los cuales son los siguientes:

1. En el primer periodo se realizó apertura de asignatura complementaria de cultura y deporte, así como talleres, en estas actividades lo estudiantes inician a trabajar una actividad específica o bien siguen un programa de temas culturales y deportivas que les permite participar activamente durante el semestre.

TEST

2. Participación en el concurso de canto “orgullo mexiquense”, realizado por el IMEJ, donde participó la estudiante Jezabel Arias Reza de la carrera de Ingeniería Industrial.
3. Concurso de dibujo TEST 2020, “Memorias de la Cuarentena COVID-19”.
4. Torneo virtual de fútbol soccer con la participación de estudiantes de Ingeniería Mecánica y Ambiental.
5. El área de actividades culturales apoya las expresiones y manifestaciones artísticas, por eso se llevó a cabo la Convocatoria de concurso de dibujo 2020, “Memorias de la cuarentena COVID-19” donde se contó con la participación de los alumnos de todas las carreras que se imparten en el TEST.
6. Del 30 de octubre al 3 de noviembre se llevó a cabo el concurso de ofrendas en el cual se contó con la participación de alumnos de las distintas carreras que se imparten en el Tecnológico, otorgando estímulos a los 3 primeros lugares.
7. Del 30 de octubre al 3 de noviembre se llevó a cabo el concurso de catrinas y catrines se contó con la participación de alumnos de las distintas carreras que se imparten en el Tecnológico otorgando estímulos a los 3 primeros lugares.
8. Del 12 de octubre al 14 de diciembre se imparten talleres deportivos en yoga, acondicionamiento físico y nutrición a los alumnos de Ingeniería Mecatrónica e Ingeniería en sistemas computacionales.

Por lo que se alcanzó una meta del 100 por ciento de lo programado.

Realizar Acciones para Fomentar una Cultura Emprendedora

Con la finalidad de que los jóvenes realicen actividades culturales en el Tecnológico de Estudios Superiores de Tianguistenco, de las 8 actividades que se tenían programadas, se logró que se concluyeran ocho actividades:

1. Participación de la convocatoria posible de fundación televisa con el modelo de negocios de Anarkia y para Kids Learning en la convocatoria Santander a la innovación.
2. A través de la CIIE campus Tlahuac los emprendedores de chocolatería Guelaguetza participaron en el Webinar: “Despierta tu negocio con el licuado del conocimiento.
3. Se concluye el curso a través de la plataforma www.aprende.org; evaluación de ideas de negocio” para nuestros estudiantes del modelo talento emprendedor contando con un total de 188 emprendedores cuentan con la constancia de finalización.
4. Conversaciones innovadoras Start Up Europe Awards México, capacitación a emprendedores de los proyectos de Guelaguetza musical Anarkia y Kids Learning a través del programa promovido por el tecnológico de Monterrey.
5. Conferencia las leyes de la marca promovida por editorial McGraw-Hill, con la finalidad de dar capacitación a estudiantes de talento emprendedor, en la que participaron 46 estudiantes de la carrera de Ingeniería.
6. Foros de vinculación ANUIES emprendimiento zona centro, promovida por la Sep Anuies Fese, que busca integrar el desarrollo económico en la que participó el coordinador del centro de incubación e innovación empresarial del TEST.
7. Conferencia como llegar al momento Euroka: creatividad e innovación, promovida por editorial McGraw-Hill, con la finalidad de dar capacitación a estudiantes de talento emprendedor en el que participó docente del Tecnológico que imparte la materia de talento emprendedor.
8. Foro enseñanza y tecnología educativa, promovida por el tecnológico de Monterrey en el que participó el coordinador del centro de Incubación e Innovación empresarial del TEST.

Por lo que se alcanzó una meta del 100 por ciento de lo programado.

Coadyuvar a que los Egresados se Titulen.

El Tecnológico logró que 160 egresados se titularan en el periodo establecido de los cuales: 1 en de la Licenciatura en Contaduría, 34 son de la Carrera de Contador Público, 29 de Ingeniería Mecánica, 12 de Ingeniería en Sistemas Computacionales, 48 de Ingeniería Industrial, 15 de Ingeniería Ambiental, 13 de Ingeniería Mecatrónica y 8 de la carrera en Gastronomía.

Por lo que se alcanzó una meta del 100 por ciento de lo programado.

Lograr Certificaciones en Educación Superior para Mejorar la Calidad

Los días 28, 29 y 30 de octubre del presente año se llevó a cabo la auditoria de vigilancia por el organismo certificador ORION registrar. INC realizando las recomendaciones de mantener las certificaciones para el tecnológico en los estándares ISO 9001:2015 e ISO 14001:2015.

En el marco del proceso de recertificación bajo la norma mexicana NMX-R-SCFI-2015 igualdad laboral y no discriminación, se realizó la Auditoria Interna los días 8 y 9 de diciembre, asimismo la empresa certificadora Factual Services S.C, el día 16 de diciembre de 2020 realizó la pre auditoria.

Por lo que se alcanzó una meta del 100 por ciento de lo programado.

Capacitar y Actualizar al Personal Docente para Mejorar la Formulación Académica

El proceso enseñanza - aprendizaje involucra al estudiante, el mensaje que recibe y que representa propiamente la enseñanza y desde luego, contempla al docente. Esta última figura, ha sufrido diversos cambios en su actuar, a consecuencia de la evidente evolución y modernización de la enseñanza, lo que nos obliga a estar de manera continua y permanente ocupados en la actualización y capacitación de uno de los pilares del proceso enseñanza –aprendizaje, como lo es el docente; de tal forma, que preocupados porque la planta docente del Tecnológico de Estudios Superiores de Tianguistenco, cuente con una gama de herramientas que faciliten su labor de enseñanza en el año 2020, se programó capacitar a 130 docentes y se alcanzó la cifra de 125 docentes capacitados, de la siguiente manera: Una docente se le capacitó en “Evaluación 2.0 diagnóstica, formativa y sumativa”, 13 docentes en “Taller Mecánico y Manufacturera Integrada”, cuatro docentes en “Inducción a las Tecnologías para la Educación”, 11 docentes en “Inducción al TecNM y su modelo educativo”, un docente en “CISCO CCNA2: Principios Básicos en enrutamiento y conmutación”, 11 docentes en “Diplomado en Administración de Negocios de alimentos y bebidas”, un docente se capacitó en “Lecciones multimedia para el aprendizaje”, una docente en “Elaboración de Composta”, un docente en “Introducción a la Educación Financiera”, una docente en “Competencias docentes para la educación contemporánea”, 32 docentes en “Diseño de Instrumentos de Evaluación del Aprendizaje Rubricas”, nueve docentes en “Normas de Información Financiera”, 25 docentes se capacitaron en “Formación Didáctica para impartir clases en Línea” y 14 docentes se capacitaron en “TIC’S para impartir clases a distancia empleando el conjunto de aplicaciones de la suite de MICROSOFT, con énfasis en TEAMS para docencia”

Por lo que se alcanzó una meta del 96.2 por ciento de lo programado.

Evaluar al Personal Docente con la Finalidad de Encontrar Áreas de Oportunidad para Mejorar su Desempeño

El proceso de enseñanza es una forma continua y permanente en la actualización y evaluación de uno de los pilares que es el docente; de tal forma, preocupados por la planta docente del Tecnológico de Estudios Superiores de Tianguistenco, cuente con una gama de herramientas que faciliten su labor de enseñanza y para ello fueron programados 140 y se evaluaron 138 docentes adscritos al Tecnológico, bajo el Sistema de Evaluación Docente, con enfoque en competencias, las dimensiones que se consideran son: explica de manera clara los contenidos de la asignatura, propone ejemplos o ejercicios que vinculan la asignatura con la práctica profesional, cumple con los acuerdos, el programa, las estrategias y las actividades para lograr el aprendizaje, estimula la reflexión sobre la manera en la que aprendes, escucha y toma en cuenta las opiniones de los estudiantes.

Por lo que se alcanzó una meta del 98.6 por ciento de lo programado.

Capacitar al Personal Directivo y Administrativo para el Fortalecimiento Institucional

El alto desempeño de las funciones administrativas requiere de proveer al personal de herramientas necesarias para lograrlo, por lo que el Tecnológico de Estudios Superiores de Tianguistenco para el año en curso, tiene programado contar con 88 personas tanto directivas como administrativas capacitadas, por lo que se logró capacitar a 88 personas siendo esto de la siguiente manera: 5 servidores se capacitaron en “Fundamentos del

Cómputo en la Nube”, un servidor en “Manejo y Dominio del Lenguaje y la Cultura Digitales para la Docencia”, 3 en Ortografía y Redacción”, uno en “Primer Respondiente en primeros auxilios”, 2 en “Seguridad e Higiene en Ambiental Laboral”, 2 en “Trabajo en Equipo”, 7 en “Tecnologías de la Información para Servidor Público”, una en “¿Cómo Entender el presupuesto? El Gasto Público a través de los Datos”, 4 en “Técnico en Informática (Ofimática)”, uno en “Técnico en Instalación y Reparación de Equipo de Cómputo”, 2 en “FINDER”, 7 en “Inducción a la Administración de Documentos y Archivos de los Sujetos obligados del Sistema Nacional de Transparencia”, uno en “Curador de Datos”, 2 en “Desarrollador de Contenido Digital”, 5 en “Recomendaciones para un Retorno Seguro al Trabajo ante el COVID-19”, 37 en “Consideraciones y Medidas sanitarias para el regreso seguro a clases en escuelas de la SEDUC”, una en “Elaboración de cuadro General de clasificación Archivística”, una en “Gestor de Imagen WEB”, una en “Impacto de Labor Tutorial en los Índices de Reprobación, Deserción y Eficiencia Terminal de Alumnos en el Nivel Superior”, 2 en “Transformación de Conflictos”, uno en “Herramientas Básicas de Microsoft Office 2010, Word”, una en “Programa de Educación Financiera”.

Por lo que se alcanzó una meta del 100 por ciento de lo programado.

Desarrollar Proyectos de Investigación para Atender las Necesidades de Desarrollo Tecnológico, Económico y Social

La investigación y la innovación tecnológica poseen un valor estratégico económico y son fundamentales para el desarrollo integral del país, en este sentido el Tecnológico de Estudios Superiores de Tianguistenco para el año 2020, se programó realizar seis proyectos de investigación y se cumplieron de acuerdo a lo programado y son los siguientes:

1. Tratamiento de Índigo Carmin y E-coli en agua por materiales adsorbentes y procesos de Oxidación avanzada de la convocatoria de Registro de Proyectos de Investigación Científico y Tecnológica 2020 del Tecnológico de Estudios Superiores de Tianguistenco.
2. Materiales para el Sector de la Construcción a partir de Residuos Sólidos Modificados con Nano partículas de la convocatoria de Registro de Proyectos de Investigación Científico y Tecnológica 2020 del Tecnológico de Estudios Superiores de Tianguistenco.
3. Diseño, Modelado y Control de Sistemas Térmicos; aplicaciones al Desarrollo de Tecnología Ambiental de la convocatoria de Registro de Proyectos de Investigación Científica y Tecnológica 2020 del Tecnológico de Estudios Superiores de Tianguistenco.
4. Water Fish de la convocatoria de Registro de Proyectos de Investigación Científica y Tecnológica 2020 del Tecnológico de Estudios Superiores de Tianguistenco.
5. Degradación de Contaminantes Emergentes por procesos de Oxidación avanzada del Proyecto Interinstitucional ININ-TEST.
6. Desactivación de Bacteria E-Coli ATCC8739 en el agua por medio de Ozono Radiación Ultravioleta Proyecto Interinstitucional ININ-TEST.

Por lo que se alcanzó una meta del 100 por ciento de lo programado.

Realizar la Publicación de Documentos Derivados de la Investigación para su Divulgación

El Tecnológico de Estudios Superiores de Tianguistenco para el año 2020, programó la publicación de cuatro artículos en revistas, la cual se cumplió debidamente con las siguientes publicaciones:

1. Yañez-Badillo, Hugo & Tapia-Olvera, Rubén & Beltran-Carbajal, Francisco. (2020). Adaptive Neutral Motion Control of a Quadrotor Uav. vehicles 2. 468-490. 10.3390/veh|c|20300026.
2. Alien Blanco-Flores, Helen P. Toledo-Jaldin, Alfredo R. Vilchis-Vestor. Gustavo López-Téllez Victor Sanchez Mendieta. Delia M. Ávila-Márquez (2020). Metallurgical Slag Properties as a Support Material for Bimetallic Nanoparticles and their use in the Removal of Malachite Green dye, Advanced Power Technology, Volume 31, Issue 7, 2020. Pages 2853-2865, Issn0921-8831, <https://doi.org/10.1016/J.Apt2020.05.012>.

3. García-Barrera Jesus & Díaz-Salgado. Jorge & Huerta-Chavez, Oliver & Sanchez-Lopez, Rafael (2020). Modeling, Simulation and Analysis of the Characteristics of the Non-Conventional Vertical Axis Wind Turbine with Variable Pitch Angle That Allows to Establish Different Control Strategies. 10.10071978-3-030-45402-9_12.
4. Development and Characterization of a Non-Thermal Plasma Source For Therapeutic Treatments Publicado en la Revista IEEE Transactions on Biomedical Engineering, Print Issn:0018-9294 Online Issn: 1558-2531 Digital Object Identifier: 10.1109/Tbme.2020.3041195 de la Dra Alma Neli Hernández Arias.

Por lo que se alcanzó la meta del 100 por ciento de lo programado.

GOBIERNO SOLIDARIO

02 05 06 01 GESTIÓN DE LAS POLÍTICAS EDUCATIVAS

02 05 06 01 02 04 VINCULACIÓN CON EL SECTOR PRODUCTIVO

Realizar Acciones de Vinculación y Extensión que Permitan Establecer Lazos de Colaboración con los Sectores Público, Privado y Social

Realizar acciones de vinculación con los sectores público, privado y social el Tecnológico de Estudios Superiores de Tianguistenco, programó ocho acciones las cuales se cumplieron de acuerdo a lo programado:

1. Se llevó a cabo la firma de ocho convenios con las siguientes empresas y organismos para la atención de servicio social y residencias profesionales Comercializadora de colchones Ivss@ S.A de C.V, H. Ayuntamiento de Atizapán, H. Ayuntamiento de Xalatlaco, H. Ayuntamiento de Ocuilán.
2. Derivado de la Vinculación con Canacintra el pasado 18 de junio se participó en la conferencia en línea "Laboratorio de productividad a través de office", en el que participaron el Subdirector de Estudios Profesionales y el jefe de División de la carrera de Ingeniería en Sistemas Computacionales del TEST.
3. Derivado de la Vinculación con Canacintra el pasado 26 de junio se participó en la conferencia en línea, el emprendedor del futuro "¿qué hacer y qué no hacer para emprender un negocio?" con la participación del coordinador del Centro de Incubación e Innovación Empresarial (CIIE-TEST) y estudiantes el talento emprendedor.
4. Derivado de la vinculación con Canacintra el pasado 11 y 12 de junio se participó en el curso "Herramientas digitales para potenciar tu trabajo como profesional de la educación" en la que participaron los docentes de talento emprendedor y docentes de cultura y deporte.
5. A través del CIIE Campus Tlahuac Los emprendedores de chocolatería Guelaguetza participaron en el Webinar: "Despierta tu negocio con el licuado del conocimiento"
6. El día 5 de noviembre de 2020, La empresa club de Golf los Encinos impartió la videoconferencia denominada "Administración y operación de alimentos y bebidas" dirigida a los estudiantes de la carrera de Gastronomía.
7. El 13 de noviembre de 2020, La empresa CITIBANAMEX compartió la videoconferencia titulada Mi Afore dirigida a todos los estudiantes de 7 carreras que oferta el Tecnológico.
8. Los días 3 y 10 de noviembre de 2020, el corporativo Bacro S.A de C.V. transmitió la videoconferencia con el tema base de datos y redes impartida a la carrera de Ingeniería en Sistemas Computacionales.

Por lo que se alcanzó la meta del 100 por ciento de lo programado.

Firmar Convenios con los Sectores Público, Privado y Social para Formalizar los Lazos de Colaboración Institucional

El Tecnológico de Estudios Superiores de Tianguistenco, programó que se firmaran 19 convenios con el sector, público, privado y social, y se logró firmar 20 de los cuales se describen a continuación:

TEST

1. Convenio marco de colaboración en materia de educación dual con la empresa Lexstrategis Fiscal, S.C.,
2. Convenio específico de cooperación para operar la educación dual, con la empresa Lexstrategis Fiscal, S.C.,
3. Convenio marco de colaboración en materia de educación dual con la empresa Servicios Suites Santa Fe, S.A. de C.V.
4. Convenio específico de cooperación para operar la educación dual, con la empresa Servicios Suites Santa Fe, S.A. de C.V.
5. Convenio general de colaboración para la prestación de servicio social con la empresa Comercializadora de Colchones Ivss@, S.A. de C.V.
6. Convenio específico de colaboración en materia de servicio social con la empresa Comercializadora de Colchones Ivss@, S.A. de C.V.
7. Convenio general de colaboración para la prestación de servicio social con el H. Ayuntamiento de Atizapán.
8. Convenio específico de colaboración en materia de servicio social con el H. Ayuntamiento de Atizapán.
9. Convenio general de colaboración para la prestación de servicio social con el H. Ayuntamiento de Xalatlaco.
10. Convenio específico de colaboración en materia de servicio social con el H. Ayuntamiento de Xalatlaco.
11. Convenio general de colaboración para la prestación de servicio social H. Ayuntamiento de Ocuilán.
12. Convenio específico de colaboración en materia de servicio social con el H. Ayuntamiento de Ocuilán.
13. Convenio general de colaboración para la prestación de servicio social y/o residencias profesionales con la empresa Perfiles y Láminas de Tianguistenco, S.A. de C.V.
14. Convenio específico de colaboración para la prestación de servicio social y/o residencias profesionales con la empresa Perfiles y Láminas de Tianguistenco, S.A. de C.V.
15. Convenio general para la prestación de servicio social y/o residencias profesionales con la empresa Nuuptech, S.A. de C.V.
16. Convenio específico de colaboración para la prestación de servicio social y/o residencias profesionales con la empresa Nuuptech S.A. de C.V.
17. Convenio general de colaboración para la prestación de servicio social, prácticas profesionales y residencias profesionales con la empresa Low Fat, S.A. de C.V.
18. Convenio específico de colaboración en materia de servicio social y/o prácticas profesionales Low Fat, S.A. de C.V.
19. Convenio general de colaboración para la prestación de servicio social, prácticas profesionales y residencias profesionales con la empresa Que Pan, S.A. de C.V.
20. Convenio específico de colaboración en materia de servicio social y/o prácticas profesionales Que Pan, S.A. de C.V.

Por lo que se alcanzó un 105.3 por ciento de lo programado.

Atender Estudiantes en Educación Dual para Desarrollar Aptitudes y Habilidades en Unidades Económicas

El Tecnológico de Estudios Superiores de Tianguistenco, programó integrar a 76 estudiantes para ser incorporados al Programa de Educación Dual por lo que realizó las gestiones correspondientes. Se logró incorporar a 57 estudiantes, al Programa de Educación Dual, de los cuales: 9 de Contador Público, 3 de Ingeniería Mecánica, 10 de la Ingeniería en Sistemas Computacionales, 18 de Ingeniería Industrial, 3 de Ingeniería Ambiental, 6 de Ingeniería Mecatrónica y 8 de Gastronomía.

Por lo que se alcanzó un 75 por ciento de lo programado.

Impulsar la Internacionalización Entre la Comunidad de la Institución para Fortalecer la Calidad Educativa

El Tecnológico de Estudios Superiores de Tianguistenco para el año 2020, programó a cuatro personas para impulsar la internacionalización, la cual se cumplió debidamente con el objetivo de promover la internacionalización y fortalecer la movilidad estudiantil, en el presente periodo se reportan cuatro estancias internacionales virtuales a los siguientes países:

1. Un docente de la carrera del Contador Público participó en Estancia Virtual con la Universidad de Santander Colombia mediante el programa de desarrollo de Proyecto Interinstitucional y estancia.
2. Un estudiante de la carrera de Contador Público participó en la Instancia Virtual con la Universidad de San Buenaventura Valle del Cauca, Colombia en el XXV, verano de la investigación Científica y Tecnológica del pacífico 2020.
3. Una docente de la carrera de Contador Público participo en el desarrollo de proyecto de investigación Interinstitucional y estancia virtual con la Universidad de San Buena Ventura Colombia.
4. Una docente de la carrera de Ingeniería Mecánica participo en el desarrollo de proyecto de Investigación Interinstitucional y estancia virtual con la Universidad mayor de San Andrés Bolivia.

Contactar Egresados en Educación Superior para Identificar su Situación Profesional

El Tecnológico de Estudios Superiores de Tianguistenco, programó que se contacten a 190 alumnos egresados por lo que actualmente se logró contactar 190 egresados de los cuales: 60 son de la carrera de Contador Público, 37 de Ingeniería Mecánica, 25 de Ingeniería en Sistemas Computacionales, 41 de Ingeniería Industrial, 17 de Ingeniería Ambiental y 10 de Ingeniería Mecatrónica.

De los antes mencionados se tiene que 30 trabajan en una Institución pública, 160 trabajan en una Institución privada, así como 132 están trabajando de acuerdo a su perfil, 45 trabajan de acuerdo a su perfil parcialmente y 13 trabajan, pero no de acuerdo a su perfil.

Por lo que la meta es 100 por ciento de lo programado.

GOBIERNO SOLIDARIO

02 05 06 02 MODERNIZACIÓN DE LA EDUCACIÓN

02 05 06 02 01-01 FORTALECIMIENTO DE LA CALIDAD EDUCATIVA

Impartir el Idioma Inglés a los Estudiantes en Educación Superior para el Desarrollo de Competencias

En el año 2020 el Tecnológico de Estudios Superiores de Tianguistenco, programó 1,500 alumnos, con el objetivo de favorecer el aprendizaje del idioma inglés, perfeccionar las habilidades de comprensión lectora, auditiva, expresión oral y escrita, Actualmente se logró que 1,467 estudiantes cursaran el Idioma Inglés de las siguientes carreras: 254 estudiantes de la Carrera de Contador Público, 129 de Ingeniería Mecánica, 223 de Sistemas Computacionales, 384 de Industrial, 133 de Ambiental, 245 de Mecatrónica y 99 de Gastronomía.

Por lo que se alcanzó la meta del 97.8 por ciento de lo programado.

Impulsar la Participación de Estudiantes de Educación Superior en Procesos de Certificación en el Idioma Inglés para el Desarrollo de Competencia

En el año 2020, el Tecnológico de Estudios Superiores de Tianguistenco, programó 25 documentos para la certificación en el Idioma Inglés de los cuales se alcanzaron 24 se describen a continuación: 23 estudiantes acreditaron la Certificación de Cambridge Linguaskill general modulo I, evaluando dos habilidades: Comprensión Auditiva y Lectora quedando de la siguiente manera:

- Comprensión Auditiva: Nivel A1 14 estudiantes, Nivel A2 7 estudiantes, B1 un estudiante y B2 un estudiante.
- Comprensión Lectora: Nivel A1 14 estudiantes y A2 9 estudiantes.

Por lo que se alcanzó la meta del 92 por ciento de lo programado.

GOBIERNO SOLIDARIO

02 05 06 02 MODERNIZACIÓN DE LA EDUCACIÓN

02 05 06 02 01 04 TECNOLOGÍA APLICADA A LA EDUCACIÓN

Destinar Equipo de Cómputo al Proceso de Enseñanza-Aprendizaje en Educación Superior para el Desarrollo de las Habilidades Digitales

Con el objetivo de equipar el Centro de Cómputo e incrementar el uso de medios tecnológicos de la información en el proceso educativo para desarrollar competencias y habilidades en los alumnos y favorecer su inserción en la sociedad del conocimiento, se programó 450 equipos de cómputo, por lo que el Tecnológico cuenta con 456 Equipos de Cómputo con mantenimiento preventivo y/o correctivo habilitados para fortalecer el proceso de Enseñanza - Aprendizaje en el Tecnológico los cuales están distribuidos de la siguiente manera: 43 en el laboratorio de neumática, 27 en el Centro de Investigación, 40 en el laboratorio de redes, 8 en el laboratorio de control escolar, 50 en investigación, 27 en el laboratorio de uso común, 36 en la sala de maestros, 45 en el laboratorio contaduría, 30 en el laboratorio de sistemas computacionales, 30 en el laboratorio A1, 30 en el laboratorio A2, 30 en el laboratorio A4, 30 en el laboratorio A5 y 30 en el laboratorio A6.

Por lo que se alcanzó la meta del 101.3 por ciento de lo programado.

Impulsar la Participación de Estudiantes en Procesos de Certificación en el uso de Tecnologías de Aprendizaje, Conocimiento, Información y Comunicación para el Desarrollo de Competencias y Habilidades

En el año 2020 el Tecnológico de Estudios Superiores de Tianguistenco, programó 200 documentos para certificaciones de las cuales 47 documentos de estudiantes fueron los que aprobaron la certificación de la siguiente manera: 25 aprobaron la certificación en Microsoft Office Excel 2016 y 22 estudiantes en Microsoft Office Power Point 2016.

Por lo que se alcanzó la meta del 23.5 por ciento de lo programado.

GOBIERNO SOLIDARIO

02 05 06 02 MODERNIZACIÓN DE LA EDUCACIÓN

02 05 06 02 01 05 CONVIVENCIA ESCOLAR SIN VIOLENCIA

Realizar Acciones para la Prevención de la Violencia Escolar en Educación Superior

En el año 2020 el Tecnológico de Estudios Superiores de Tianguistenco, programó seis acciones las cuales se realizaron conforme a lo programado para la prevención de la violencia como se menciona a continuación:

1. Capacitación red naranja: creada por iniciativa del Gobierno del Estado de México, la aplicación cuenta con un menú con siete apartados, los cuales contienen: líneas sin violencia y emergencias, trata de personas, prevención de la violencia de género, atención para la mujer, información sobre servicios itinerantes del Consejo Estatal de la Mujer y Bienestar Social (CEMYBS). Personas desaparecidas y el micrositio red naranja, en la cual las víctimas pueden comunicarse de forma directa a la línea contra la trata de personas es para denunciar de forma anónima este delito. Por si alguna persona está siendo usada o si conocen de un caso. Fue llevada a cabo en el auditorio institucional del día 29 de enero del presente año a las 12:00 horas contando con la participación de personal adscrito al TEST, 11 hombres y 20 mujeres.
2. Difusión del material didáctico de la plática: "violencia, alerta de género y feminicidio". la alerta de violencia de género contra las mujeres (avgm) es un mecanismo de protección de los derechos humanos de las mujeres único en el mundo. establecido en la ley general de acceso de las mujeres a

una vida libre de violencia y su trámite para emitirla o concederla lo describe el reglamento de dicha ley. consiste en un conjunto de acciones gubernamentales de emergencia para enfrentar y erradicar la violencia feminicida y/o la existencia de un agravio comparado que impida el ejercicio pleno de los derechos humanos de las mujeres en el territorio determinado (municipio o entidad federativa); la violencia contra las mujeres la pueden ejercer los individuos o la propia comunidad (artículo 22 de la ley de acceso). Difundida el día 30 de abril del presente año. Dirigida al alumnado de Contador Público a través de correo electrónico a (26 Hombres y 17 Mujeres).

3. Difusión de material didáctico de la plática: “contingencia sin violencia”; con el objetivo de apoyar a las mujeres y evitar que sufran sucesos de violencia en sus hogares debido a la contingencia sanitaria. El Gobierno del Estado de México a través del Consejo Estatal de la Mujer y Bienestar Social (CEMYBS). Público la guía para mujeres en situación de violencia difundida el día 22 de abril del presente año, dirigida al alumnado de las 7 carreras del TEST, a través de correo electrónico a 1,806 Hombres y 1,054 Mujeres.
4. Difusión de material didáctico de la campaña: “HE FOR SHE”; es un movimiento de ONU mujeres creado en pro de la igualdad de género y el empoderamiento de las mujeres en un esfuerzo global para involucrar a todos y todas en la eliminación de las barreras sociales y culturales que impiden alcanzar nuestro mayor potencial el logro de la igualdad de género requiere un enfoque incluyente que reconoce el papel fundamental de los hombres y de los niños como participantes para lograr los derechos de las mujeres y con necesidades propias en la formulación de ese equilibrio difundida los días 8, 15 de mayo y 1, 5 de junio del presente año, dirigida al alumnado de las 7 carreras del TEST, a través de correo electrónico a 1 mil 806 hombres y 1 mil 054 mujeres.
5. Difusión del tema estrategia para la prevención de la violencia contra la mujer en el aislamiento estrategia para la prevención de la violencia contra la mujer en el aislamiento social; tema de difusión por la comisión de Derechos Humanos del Estado de México; CNDH dentro de la presentación adjunta, se encuentra información sobre diferentes conceptos asociados a esta temática.
6. Cuyo objetivo es identificar la presencia de la violencia en Hogares, sumando al aislamiento necesario derivado la declaración de emergencia por COVID-19 en México, existen factores de riesgo que colocan a las mujeres que atraviesan por algún episodio de Violencia en condiciones de mayor vulnerabilidad recordaremos que para prevenir la violencia es necesario erradicar las prácticas y los discursos Xenofóbicos y discriminatorios, así como asegurar que todas las personas tengan suficiente información acerca de los Derechos y Facultades. Difundida mediante correo electrónico al alumnado de la carrera de Ingeniería Industrial e Ingeniería en Sistemas Computacionales de 5to semestre el día 12 de noviembre del presente año a 123 Hombres y 71 Mujeres.
7. Difusión del tema ¿qué es sexting y cómo prevenirlo? el sexting comenzó con el envío de mensajes de texto con comentarios o referencias sexuales, pero al desarrollarse las apps de mensajería instantánea y las redes sociales, extenderse el uso de dispositivos con cámara. esta práctica ha ido evolucionando hacia el envío de contenidos cada vez más explícitos. Muchos jóvenes, sin ser conscientes de sus repercusiones, envían fotografías o videos eróticos a su pareja o posible pareja e incluso a desconocidos, estos archivos pueden terminar en cualquier otro teléfono si el receptor o receptora los comparte o puede convertirse en un arma arrojada en caso de que surjan problemas en la relación.

Los motivos por lo que los adolescentes envían una imagen o un video de este tipo son variados:

- Presión Social
- Confianza en la discreción del receptor del mensaje.
- Desconocimiento Técnico.
- Incapacidad para percibir el riesgo o incluso por puro afán de transgredir las normas.

Llevada a cabo mediante la plataforma microsoft teams al alumnado de la carrera de Ingeniería Industrial e Ingeniería Ambiental el día 20 de noviembre a 35 Hombres y 23 Mujeres.

Por lo que se alcanzó la meta del 100 por ciento de lo programado.

Realizar Acciones para la Igualdad de Trato y Oportunidades

En el año 2019, el Tecnológico de Estudios Superiores de Tianguistenco, programó seis acciones de Equidad de Género las cuales, se llevaron a cabo con forme a lo programado:

1. Capacitación a personal de nuevo ingreso NMX-R-025-SCFI-2015 en igualdad laboral y no discriminación: La norma mexicana NMX-R-025-SCFI-2015 en igualdad laboral y no discriminación es un mecanismo de adopción voluntaria para reconocer a los centros de trabajo que cuentan con prácticas en materia de igualdad laboral y no discriminación para favorecer el desarrollo integral de las y los trabajadores.

Sus principales ejes son:

Incorporar la perspectiva de género y no discriminación en los procesos de reclutamiento, selección, movilidad y capacitación; garantizar la igualdad salarial: Implementar acciones para prevenir y atender la violencia laboral; y realizar acciones de corresponsabilidad entre la vida laboral familiar y personal de sus trabajadoras y trabajadores, con igualdad de trato y de oportunidades llevada a cabo el día 27 de febrero del año en curso en las instalaciones del TEST a las 17:00 horas contando con la participación del personal docente y operático de nuevo ingreso, 5 Hombres y 7 mujeres.

2. Difusión de material didáctico de la plática “sexualidad y género” la sexualidad es un aspecto fundamental del hecho de ser humano a lo largo de la vida y abarca el sexo, las identidades y los roles de Género. La orientación sexual, el erotismo, el placer, el vínculo afectivo y la reproducción. Se experimenta y se expresa en forma de pensamientos, fantasías, deseos, creencias, actitudes, valores, conductas, practicas, roles y relaciones si bien la sexualidad puede abarcar todas estas dimensiones, no siempre se experimentan o se expresan todas. La sexualidad es influenciada por la interacción de factores biológicos, psicológicos, sociales económicos, políticos, culturales, éticos, legales, históricos, religiosos y espirituales, difundida el día 14 de mayo del presente año, dirigida al alumnado de Ingeniería Ambiental a través de correo electrónico a 79 Hombres y 137 Mujeres.
3. Difusión de material didáctico de la plática “cultura de paz y educación inclusiva” la cultura de paz consiste en una serie de valores, actitudes y comportamientos que rechazan la violencia y previenen los conflictos tratando de atacar sus causas para solucionar los problemas mediante el diálogo y la negociación entre las personas. Los grupos y las naciones difundiendo la cultura de la paz, nos permitirá construir espacios inclusivos, igualitarios y de respeto a los Derechos Humanos, para ello necesitamos impulsar acciones que favorezcan la inclusión y la equidad, evitando así la reproducción de estereotipos difundida el día 21 de mayo del presente año al alumnado de la carrera de Ingeniería Mecatrónica por medio de correo electrónico a 175 Hombres y 25 Mujeres.
4. Difusión de material didáctico de la plática “Perspectiva de Género y Desarrollo Sustentable”: Esta perspectiva ayuda a comprender más profundamente tanto la vida de las mujeres como la de los hombres y las relaciones que se dan entre ambos. Este enfoque cuestiona los estereotipos con que somos educados y abre la posibilidad de elaborar nuevos contenidos de socialización y la relación entre los seres humanos. El empleo de esta perspectiva plantea la necesidad de solucionar los desequilibrios que existen entre mujeres y hombres mediante acciones como: Redistribución equitativa de las actividades entre los sexos (en las esferas de lo público y privado). Justa valoración de los distintos trabajos que realizan mujeres y hombres especialmente en lo referente a la crianza de las hijas e hijos. El cuidado de los enfermos y las tareas domésticas, modificación de las estructuras sociales, los mecanismos, las reglas, prácticas y valores que reproducen la desigualdad, el fortalecimiento del poder de gestión y decisión de las mujeres difundida el día 16 de junio del presente año al alumnado de la carrera de Ingeniería en Sistemas Computacionales por medio de correo electrónico a 197 Hombres y 106 Mujeres.

5. Difusión del tema la desigualdad en tiempos de pandemia (impacto en grupos de situación de vulnerabilidad) la desigualdad en tiempo de pandemia tema de difusión por la comisión de Derechos Humanos del Estado de México CNDH. Entendiendo por grupos de vulnerabilidad a conjunto de personas que padecen una serie de desventajas derivadas de un conjunto de factores sociales y de características jurídicas, personales y culturales.

La vulnerabilidad no es una condición personal, las personas no son por si mismas “Vulnerables, si no que por una condición particular se enfrentan a un entorno que injustamente restringe o impide el desarrollo de uno o varios aspectos de su vida.

Difundida mediante correo electrónico al alumnado de la carrera de Ingeniería Industrial e Ingeniería en Sistemas Computacionales de 7mo semestre el día 12 de noviembre del año 2020.

6. Difusión del tema día internacional del hombre en 1999, por iniciativa del comité internacional del hombre en Trinidad y Tobago se proclamó el día internacional del hombre un evento anual celebrado cada 19 de noviembre dentro de los objetivos de este día están la salud de los Hombres y de los Niños, la mejora de las relaciones de género, la promoción de una mayor igualdad de género y la puesta en relieve de modelos masculinos positivos.

Sus pilares fundamentales son:

- Promover Modelos masculinos positivos (Hombres cotidianos con vidas Decentes y Honestas).
- Celebrar las contribuciones positivas de los Hombres a la sociedad, comunidad, familia, matrimonio, cuidado de niños y el medio ambiente.
- Centrarse en la salud y el bienestar social emocional, físico y espiritual de los Hombres.

Difundida mediante correo electrónico al alumnado en general de las 7 carreras del tecnológico, el día 19 de noviembre de 2020.

Por lo que se alcanzó la meta del 100 por ciento de lo programado.

T E S T

Tecnológico de Estudios Superiores de Tianguistenco
Avance Operativo - Programático y Presupuestal
Enero - Diciembre de 2020

											PRESUPUESTO 2020 (Miles de Pesos)		
FIN	FUN	SF	PP	SP	Pr	DESCRIPCIÓN	UNIDAD DE MEDIDA	PROGRAMADO	ALCANZADO	AVANCE %	AUTORIZADO ANUAL	EJERCIDO	%
PILAR SOCIAL													
EDUCACIÓN SUPERIOR													
02	05	03	01	01	01	EDUCACIÓN SUPERIOR TECNOLÓGICA					72,494.4	63,489.5	87.6
						Coadyuvar a que los Estudiantes Egresen de sus Estudios de Tipo Superior en el ciclo Escolar	Egresado	250	231	92.4			
						Atender a la Matricula de Educación Superior para Contribuir en la Disminución de las Divergencias Entre la Oferta y la Demanda Educativa	Estudiante	2485	2500	100.6			
						Atender a los Estudiantes de Nuevo Ingreso de Educación Superior para Contribuir en las Disminución de las Divergencias entre la Oferta y la Demanda Educativa	Estudiante	800	730	91.3			
						Realizar Acciones de Formación Integral, para Desarrollar Capacidades, Valores y Habilidades Profesionales	Acción	8	8	100			
						Realizar Acciones para Fomentar una Cultura Emprendedora	Acción	8	8	100			
						Coadyuvar a que los Egresados se Titulen	Documento	160	160	100			
						Lograr Certificaciones en Educación Superior para Mejorar la Calidad	Documento	3	3	100			
						Capacitar y Actualizar al Personal Docente para Mejorar la Formación Académica	Docente	130	125	96.2			
						Evaluar al Personal Docente con la Finalidad de Encontrar Áreas de Oportunidad para Mejorar su Desempeño	Docente	140	138	98.6			
						Capacitar al Personal Directivo y Administrativo para el Fortalecimiento Institucional	Persona	88	88	100			
						Desarrollar Proyectos de Investigación para Atender las Necesidades de Desarrollo tecnológico, Económico y Social	Proyecto	6	6	100			
						Realizar la Publicación de Documentos Derivados de la investigación para su Divulgación	Publicación	4	4	100			
GESTIÓN DE LAS POLÍTICAS EDUCATIVAS													
02	05	06	01	02	04	VINCULACIÓN CON EL SECTOR PRODUCTIVO					3,303.4	1,758.0	53.2
						Realizar Acciones de Vinculación y Extensión que Permitan Establecer Lazos de Colaboración con los Sectores público, Privado y Social	Acción	8	8	100			
						Firmar Convenios con los Sectores Público, Privado y Social para Formalizar los Lazos de Colaboración Institucional	Convenio	19	20	105.3			
						Atender Estudiantes en Educación dual para Desarrollar Aptitudes y Habilidades en Unidades Económicas.	Estudiante	76	57	75.0			
						Impulsar la Internacionalización entre la Comunidad de la Institución para Fortalecer la Calidad Educativa	Persona	4	4	100			
						Contactar Egresados en Educación Superior para Identificar su Situación Profesional	Egresado	190	190	100			
MODERNIZACIÓN DE LA EDUCACIÓN													
02	05	06	02	01	01	FORTALECIMIENTO DE LA CALIDAD EDUCATIVA					101.1	0.0	0.0
						Impartir el Idioma Inglés a los Estudiantes en Educación Superior para el Desarrollo de Competencias	Estudiante	1500	1467	97.8			
						Impulsar la Participación de Estudiantes de Educación Superior en Procesos de Certificación en el Idioma Inglés para el Desarrollo de Competencias	Estudiante	25	23	92.0			
MODERNIZACIÓN DE LA EDUCACIÓN													
02	05	06	02	01	04	TECNOLOGÍA APLICADA A LA EDUCACIÓN					3,908.7	2,557.5	65.4
						Destinar Equipo de Cómputo al Proceso de Enseñanza-Aprendizaje en Educación Superior para el Desarrollo de las Habilidades Digitales	Equipo de Computo	450.00	456.00	101.3			
						Impulsar la Participación de Estudiantes en Procesos de Certificación en el uso de Tecnologías del Aprendizaje, Conocimiento, Información y Comunicación para el Desarrollo de Competencias y Habilidades	Estudiante	200	47	23.5			
MODERNIZACIÓN DE LA EDUCACIÓN													
02	05	06	02	01	05	CONVIVENCIA ESCOLAR SIN VIOLENCIA					573.4	31.6	5.5
						Realizar Acciones para la Prevención de la Violencia Escolar en Educación Superior	Acción	6	6	100			
						Realizar Acciones para la Igualdad de Trato y Oportunidades	Acción	6	6	100			
PREVISIÓN PARA EL PAGO DE ADEUDOS DE EJERCICIOS FISCALES ANTERIORES													
04	04	01	01	01	01	PASIVOS DERIVADOS DE EROGACIONES DEVENGADAS Y PENDIENTES DE EJERCICIOS ANTERIORES					112.5	112.5	100
						Registrar el Pago de Adeudos de Ejercicios Fiscales Anteriores	Documento	1	1	100			
T O T A L													
											80,493.5	67,949.1	84.4
											*****	*****	

ANEXOS ESTABLECIDOS EN DIFERENTES ORDENAMIENTOS

T E S T

Relación de Bienes Inmuebles que Componen el Patrimonio
Cuenta Pública 2020
(Miles de Pesos)

Ente Público: Tecnológico de Estudios Superiores de Tianguistenco

Código	Descripción de Bienes Inmuebles	* Valor en Libros
	Terrenos	8,741.5
	Edificios no Hbitacionales	50,440.7
	Infraestructura	14,243.3
	TOTAL	73,425.5

Relación de Bienes Muebles que Componen el Patrimonio
Cuenta Pública 2020
(Miles de Pesos)

Ente Público: Tecnológico de Estudios Superiores de Tianguistenco

Código	Descripción de Bienes Muebles	Valor en Libros
	Mobiliario y Equipo de Administración	52,092.6
	Equipo e Instrumental Medico y de Laboratorio	30,070.0
	Vehículos y Equipo de Transporte Terrestre	2,554.8
	Maquinaria, Otros Esquipos y Herramientas	7,857.8
	TOTAL	92,575.2

Tecnológico de Estudios Superiores de Tianguistenco
Cuenta Pública 2020
Relación de Cuentas Bancarias Productivas Específicas

Fondo, Programa o Convenio	Datos de la Cuenta Bancaria	
	Institución Bancaria	Número de Cuentas *
Cheques Ingresos Propios	BANORTE	948
Cheques Recurso Federal	BANORTE	780
Cheques Gasto Operativo	BANORTE	667
Cheques Recursos Federal	BANORTE	355
Cheques Subsidio Estatal	BANORTE	457
Cheques COMECYT (Apoyo Económico para Estancia de Investigación)	BANORTE	24
Cheques Cuenta Periférica PRODEP 2015	SCOTIABANK	582
Cheques Recurso Federal 4 Proyectos de Investigación	BANORTE	715
Cheques Disponibilidades Financieras	BANORTE	448
Cheques PRODEP	BANAMEX	532
Cheques Programa Delfin 2020	BANORTE	147

FORMATOS PARA EL CUMPLIMIENTO DE LA LEY DE DISCIPLINA FINANCIERA DE LAS ENTIDADES FEDERATIVAS Y LOS MUNICIPIOS

T E S T

Tecnológico de Estudios Superiores de Tianguistenco Estado de Situación Financiera Detallado - LDF Al 31 de Diciembre de 2020 y 2019 (Cifras en Miles de Pesos)					
Concepto	2020	2019	Concepto	2020	2019
ACTIVO			PASIVO		
Activo Circulante	10,946.2	6,803.1	Pasivo Circulante	0.0	0.0
a. Efectivo y Equivalentes (a=a1+a2+a3+a4+a5+a6+a7)	10,946.2	6,803.1	a. Cuentas por Pagar a Corto Plazo (a=a1+a2+a3+a4+a5+a6+a7+a8+a9)		
a1) Efectivo			a1) Servicios Personales por Pagar a Corto Plazo		
a2) Bancos/Tesorería			a2) Proveedores por Pagar a Corto Plazo		
a3) Bancos/Dependencias y Otros			a3) Contratistas por Obras Públicas por Pagar a Corto Plazo		
a4) Inversiones Temporales (Hasta 3 meses)			a4) Participaciones y Aportaciones por Pagar a Corto Plazo		
a5) Fondos con Afectación Específica			a5) Transferencias Otorgadas por Pagar a Corto Plazo		
a6) Depósitos de Fondos de Terceros en Garantía y/o Administración			a6) Intereses, Comisiones y Otros Gastos de la Deuda Pública por Pagar a Corto Plazo		
a7) Otros Efectivos y Equivalentes			a7) Retenciones y Contribuciones por Pagar a Corto Plazo		
b. Derechos a Recibir Efectivo o Equivalentes (b=b1+b2+b3+b4+b5+b6+b7)	0.0	0.0	a8) Devoluciones de la Ley de Ingresos por Pagar a Corto Plazo	748.9	208.4
b1) Inversiones Financieras de Corto Plazo			a9) Otras Cuentas por Pagar a Corto Plazo	748.9	208.4
b2) Cuentas por Cobrar a Corto Plazo			b. Documentos por Pagar a Corto Plazo (b=b1+b2+b3)		
b3) Deudores Diversos por Cobrar a Corto Plazo			b1) Documentos Comerciales por Pagar a Corto Plazo		
b4) Ingresos por Recuperar a Corto Plazo			b2) Documentos con Contratistas por Obras Públicas por Pagar a Corto Plazo		
b5) Deudores por Anticipos de la Tesorería a Corto Plazo			b3) Otros Documentos por Pagar a Corto Plazo		
b6) Préstamos Otorgados a Corto Plazo			c. Porción a Corto Plazo de la Deuda Pública a Largo Plazo (c=c1+c2)		
b7) Otros Derechos a Recibir Efectivo o Equivalentes a Corto Plazo			c1) Porción a Corto Plazo de la Deuda Pública		
c. Derechos a Recibir Bienes o Servicios (c=c1+c2+c3+c4+c5)	0.0	0.0	c2) Porción a Corto Plazo de Arrendamiento Financiero	0.0	0.0
c1) Anticipo a Proveedores por Adquisición de Bienes y Prestación de Servicios a Corto Plazo			d. Títulos y Valores a Corto Plazo		
c2) Anticipo a Proveedores por Adquisición de Bienes Inmuebles y Muebles a Corto Plazo			e. Pasivos Diferidos a Corto Plazo (e=e1+e2+e3)		
c3) Anticipo a Proveedores por Adquisición de Bienes Intangibles a Corto Plazo			e1) Ingresos Cobrados por Adelantado a Corto Plazo		
c4) Anticipo a Contratistas por Obras Públicas a Corto Plazo			e2) Intereses Cobrados por Adelantado a Corto Plazo		
c5) Otros Derechos a Recibir Bienes o Servicios a Corto Plazo			e3) Otros Pasivos Diferidos a Corto Plazo		
d. Inventarios (d=d1+d2+d3+d4+d5)	0.0	0.0	f. Fondos y Bienes de Terceros en Garantía y/o Administración a Corto Plazo (f=f1+f2+f3+f4+f5+f6)	0.0	0.0
d1) Inventario de Mercancías para Venta			f1) Fondos en Garantía a Corto Plazo		
d2) Inventario de Mercancías Terminadas			f2) Fondos en Administración a Corto Plazo		
d3) Inventario de Mercancías en Proceso de Elaboración			f3) Fondos Contingentes a Corto Plazo		
d4) Inventario de Materias Primas, Materiales y Suministros para Producción			f4) Fondos de Fideicomisos, Mandatos y Contratos Análogos a Corto Plazo		
d5) Bienes en Tránsito			f5) Otros Fondos de Terceros en Garantía y/o Administración a Corto Plazo		
e. Almacenes			f6) Valores y Bienes en Garantía a Corto Plazo		
f. Estimación por Pérdida o Deterioro de Activos Circulantes (f=f1+f2)	0.0	0.0	g. Provisiones a Corto Plazo (g=g1+g2+g3)	0.0	0.0
f1) Estimaciones para Cuentas Incobrables por Derechos a Recibir Efectivo o Equivalentes			g1) Provisión para Demandas y Juicios a Corto Plazo		
f2) Estimación por Deterioro de Inventarios			g2) Provisión para Contingencias a Corto Plazo		
g. Otros Activos Circulantes (g=g1+g2+g3+g4)	0.0	0.0	g3) Otras Provisiones a Corto Plazo	0.0	81.4
g1) Valores en Garantía			h. Otros Pasivos a Corto Plazo (h=h1+h2+h3)		
g2) Bienes en Garantía (excluye depósitos de fondos)			h1) Ingresos por Clasificar		81.4
g3) Bienes Derivados de Embargos, Decomisos, Aseguramientos y Dación en Pago			h2) Recaudación por Participar		
g4) Adquisición con Fondos de Terceros			h3) Otros Pasivos Circulantes		
IA. Total de Activos Circulantes (IA = a + b + c + d + e + f + g)	10,946.2	6,803.1	IIA. Total de Pasivos Circulantes (IIA = a + b + c + d + e + f + g + h)	748.9	289.8

Activo No Circulante			Pasivo No Circulante		
a. Inversiones Financieras a Largo Plazo			a. Cuentas por Pagar a Largo Plazo		
b. Derechos a Recibir Efectivo o Equivalentes a Largo Plazo			b. Documentos por Pagar a Largo Plazo		
c. Bienes Inmuebles, Infraestructura y Construcciones en Proceso	73,425.5	73,425.5	c. Deuda Pública a Largo Plazo		
d. Bienes Muebles	92,575.2	90,914.6	d. Pasivos Diferidos a Largo Plazo		
e. Activos Intangibles			e. Fondos y Bienes de Terceros en Garantía y/o en Administración a Largo Plazo		
f. Depreciación, Deterioro y Amortización Acumulada de Bienes	-75,384.8	-65,411.3	f. Provisiones a Largo Plazo		
g. Activos Diferidos			IIB. Total de Pasivos No Circulantes (IIB = a + b + c + d + e + f)	0.0	0.0
h. Estimación por Pérdida o Deterioro de Activos no Circulantes			II. Total del Pasivo (II = IIA + IIB)	748.9	289.8
i. Otros Activos no Circulantes			HACIENDA PÚBLICA/PATRIMONIO		
IB. Total de Activos No Circulantes (IB = a + b + c + d + e + f + g + h + i)	90,615.9	98,928.8	IIIA. Hacienda Pública/Patrimonio Contribuido (IIIA = a + b + c)	11,146.7	11,146.7
I. Total del Activo (I = IA + IB)	101,562.1	105,731.9	a. Aportaciones	11,146.7	11,146.7
			b. Donaciones de Capital		
			c. Actualización de la Hacienda Pública/Patrimonio		
			IIIB. Hacienda Pública/Patrimonio Generado (IIIB = a + b + c + d + e)	89,666.5	94,295.4
			a. Resultados del Ejercicio (Ahorro/ Desahorro)	-1,667.1	-4,688.7
			b. Resultados de Ejercicios Anteriores	82,155.6	89,806.1
			c. Revalúos	9,178.0	9,178.0
			d. Reservas		
			e. Rectificaciones de Resultados de Ejercicios Anteriores		
			IIIC. Exceso o Insuficiencia en la Actualización de la Hacienda Pública/Patrimonio (IIIC=a+b)	0.0	0.0
			a. Resultado por Posición Monetaria		
			b. Resultado por Tenencia de Activos no Monetarios		
			III. Total Hacienda Pública/Patrimonio (III = IIIA + IIIB + IIIC)	100,813.2	105,442.1
			IV. Total del Pasivo y Hacienda Pública/Patrimonio (IV = II + III)	101,562.1	105,731.9

CUENTA PÚBLICA DEL GOBIERNO, ORGANISMOS AUXILIARES Y AUTÓNOMOS DEL ESTADO DE MÉXICO 2020

Tecnológico de Estudios Superiores de Tianguistenco Informe Analítico de la Deuda Pública y Otros Pasivos - LDF Al 31 de Diciembre de 2019 y 2020							
Denominación de la Deuda Pública y Otros Pasivos (c)	Saldo al 31 de Diciembre de 2019 (d)	Disposiciones del Período (e)	Amortizaciones del Período (f)	Revaluaciones, Reclasificaciones y Otros Ajustes (g)	Saldo Final del Período (h) h=d+e-f+g	Pago de Intereses del Período (i)	Pago de Comisiones y demás Costos Asociados Durante el Período (j)
1. Deuda Pública (1=A+B)	0.0	0.0	0.0	0.0	0.0		
A. Corto Plazo (A=a1+a2+a3)	0.0	0.0	0.0	0.0	0.0		
a1) Instituciones de Crédito							
a2) Títulos y Valores							
a3) Arrendamientos Financieros							
B. Largo Plazo (B=b1+b2+b3)	0.0	0.0	0.0	0.0	0.0		
b1) Instituciones de Crédito							
b2) Títulos y Valores							
b3) Arrendamientos Financieros							
2. Otros Pasivos	289.8				748.9		
3. Total de la Deuda Pública y Otros Pasivos (3=1+2)	289.8	0.0	0.0	0.0	748.9		
4. Deuda Contingente 1 (Informativo)	0.0	0.0	0.0	0.0	0.0		
A. Deuda Contingente 1							
B. Deuda Contingente 2							
C. Deuda Contingente XX							
5. Valor de Instrumentos Bono Cupón Cero 2 (Informativo)	0.0	0.0	0.0	0.0	0.0		
A. Instrumento Bono Cupón Cero 1							
B. Instrumento Bono Cupón Cero 2							
C. Instrumento Bono Cupón Cero XX							

1 Se refiere a cualquier Financiamiento sin fuente o garantía de pago definida, que sea asumida de manera solidaria o subsidiaria por las Entidades Federativas con sus Municipios, organismos descentralizados y empresas de participación estatal mayoritaria y fideicomisos, locales o municipales, y por los Municipios con sus respectivos organismos descentralizados y empresas de participación municipal mayoritaria.

2 Se refiere al valor del Bono Cupón Cero que respalda el pago de los créditos asociados al mismo (Activo).

Obligaciones a Corto Plazo (k)	Monto Contratado (l)	Plazo Pactado (m)	Tasa de Interés (n)	Comisiones y Costos Relacionados (o)	Tasa Efectiva (p)
6. Obligaciones a Corto Plazo (Informativo)					
A. Crédito 1					
B. Crédito 2					
C. Crédito XX					

T E S T

<p style="text-align: center;">Tecnológico de Estudios Superiores de Tlanguistenco</p> <p style="text-align: center;">Informe Analítico de Obligaciones Diferentes de Financiamientos</p> <p style="text-align: center;">Al 31 de Diciembre de 2020</p> <p style="text-align: center;">(Miles de Pesos)</p>										
Denominación de las Obligaciones Diferentes de Financiamiento (c)	Fecha del Contrato (d)	Fecha de Inicio de Operación del Proyecto (e)	Fecha de Vencimiento (f)	Monto de la Inversión Pactado (g)	Plazo Pactado (h)	Monto Promedio Mensual del Pago de la Contraprestación (i)	Monto Promedio Mensual del Pago de la Contraprestación Correspondiente al Pago de Inversión (j)	Monto Pagado de la Inversión al XX de XXXX de 20XX (k)	Monto Pagado de la Inversión Actualizado al XX de XXXX de 20XX (l)	Saldo Pendiente por Pagar de la Inversión al XX de XXXX de 20XX (m = g - l)
A. Asociaciones Público Privadas (APP's) (A=a+b+c+d)				0.0		0.0	0.0			0.0
a) APP 1										0.0
b) APP 2										0.0
c) APP 3										0.0
d) APP XX										0.0
B. Otros Instrumentos (B=a+b+c+d)				0.0		0.0	0.0			0.0
a) Otro Instrumento 1										0.0
b) Otro Instrumento 2										0.0
c) Otro Instrumento 3										
d) Otro Instrumento XX										
C. Total de Obligaciones Diferentes de Financiamiento (C=A+B)				0.0		0.0	0.0			0.0

Tecnológico de Estudios Superiores de Tlanguistenco
Balance Presupuestario
Del 1 de Enero al 31 de Diciembre de 2020
(Miles de Pesos)

Concepto	Estimado / Aprobado	Devengado	Recaudado / Pagado
A. Ingresos Totales (A = A1+A2+A3)	77,923.0	75,116.2	75,116.2
A1. Ingresos de Libre Disposición	77,923.0	75,116.2	75,116.2
A2. Transferencias Federales Etiquetadas			
A3. Financiamiento Neto			
B. Egresos Presupuestarios¹ (B = B1+B2)	77,923.0	67,949.1	67,315.3
B1. Gasto No Etiquetado (sin incluir Amortización de la Deuda Pública)	77,923.0	67,949.1	67,315.3
B2. Gasto Etiquetado (sin incluir Amortización de la Deuda Pública)			
C. Remanentes del Ejercicio Anterior (C = C1 + C2)	0.0	0.0	0.0
C1. Remanentes de Ingresos de Libre Disposición Aplicados en el Periodo			
C2. Remanentes de Transferencias Federales Etiquetadas Aplicados en el Periodo			
I. Balance Presupuestario (I = A - B + C)	0.0	7,167.1	7,800.9
II. Balance Presupuestario sin Financiamiento Neto (II = I - A3)	0.0	7,167.1	7,800.9
III. Balance Presupuestario sin Financiamiento Neto y sin Remanentes del Ejercicio Anterior (III = II - C)	0.0	7,167.1	7,800.9

Concepto	Aprobado	Devengado	Pagado
E. Intereses, Comisiones y Gastos de la Deuda (E = E1+E2)	0.0	0.0	0.0
E1. Intereses, Comisiones y Gastos de la Deuda con Gasto No Etiquetado			
E2. Intereses, Comisiones y Gastos de la Deuda con Gasto Etiquetado			
IV. Balance Primario (IV = III + E)	0.0	7,167.1	7,800.9

Concepto	Estimado/ Aprobado	Devengado	Recaudado / Pagado
F. Financiamiento (F = F1 + F2)	0.0	0.0	0.0
F1. Financiamiento con Fuente de Pago de Ingresos de Libre Disposición			
F2. Financiamiento con Fuente de Pago de Transferencias Federales Etiquetadas			
G. Amortización de la Deuda (G = G1 + G2)	0.0	0.0	0.0
G1. Amortización de la Deuda Pública con Gasto No Etiquetado			
G2. Amortización de la Deuda Pública con Gasto Etiquetado			
A3. Financiamiento Neto (A3 = F - G)	0.0	0.0	0.0

Concepto	Estimado/ Aprobado	Devengado	Recaudado / Pagado
A1. Ingresos de Libre Disposición	77,923.0	75,116.2	75,116.2
A3.1 Financiamiento Neto con Fuente de Pago de Ingresos de Libre Disposición (A3.1 = F1 - G1)	0.0	0.0	0.0
F1. Financiamiento con Fuente de Pago de Ingresos de Libre Disposición			
G1. Amortización de la Deuda Pública con Gasto No Etiquetado			
B1. Gasto No Etiquetado (sin incluir Amortización de la Deuda Pública)	77,923.0	67,949.1	67,315.3
C1. Remanentes de Ingresos de Libre Disposición Aplicados en el Periodo			
V. Balance Presupuestario de Recursos Disponibles (V = A1 + A3.1 - B1 + C1)	0.0	7,167.1	7,800.9
VI. Balance Presupuestario de Recursos Disponibles sin Financiamiento Neto (VI = V - A3.1)	0.0	7,167.1	7,800.9

Concepto	Estimado/ Aprobado	Devengado	Recaudado / Pagado
A2. Transferencias Federales Etiquetadas			
A3.2 Financiamiento Neto con Fuente de Pago de Transferencias Federales Etiquetadas (A3.2 = F2 - G2)	0.0	0.0	0.0
F2. Financiamiento con Fuente de Pago de Transferencias Federales Etiquetadas			
G2. Amortización de la Deuda Pública con Gasto Etiquetado			
B2. Gasto Etiquetado (sin incluir Amortización de la Deuda Pública)	0.0	0.0	0.0
C2. Remanentes de Transferencias Federales Etiquetadas Aplicados en el Periodo			
VII. Balance Presupuestario de Recursos Etiquetados (VII = A2 + A3.2 - B2 + C2)	0.0	0.0	0.0
VIII. Balance Presupuestario de Recursos Etiquetados sin Financiamiento Neto (VIII = VII - A3.2)	0.0	0.0	0.0

T E S T

Tecnológico de Estudios Superiores de Tianguistenco Estado Analítico de Ingresos Detallado - LDF Del 1 de Enero al 31 de Diciembre de 2020 (Miles de Pesos)						
Concepto	Ingreso					Diferencia
	Estimado	Ampliaciones/ (Reducciones)	Modificado	Devengado	Recaudado	
Ingresos de Libre Disposición						
A. Impuestos			0.0			0.0
B. Cuotas y Aportaciones de Seguridad Social			0.0			0.0
C. Contribuciones de Mejoras			0.0			0.0
D. Derechos			0.0			0.0
E. Productos			0.0	35.2	35.2	-35.2
F. Aprovechamientos			0.0			0.0
G. Ingresos por Ventas de Bienes y Servicios	21,289.0	0.0	21,289.0	17,033.2	17,033.2	4,255.8
H. Participaciones (H=h1+h2+h3+h4+h5+h6+h7+h8+h9+h10+h11)	0.0	0.0	0.0	0.0	0.0	0.0
h1) Fondo General de Participaciones			0.0			0.0
h2) Fondo de Fomento Municipal			0.0			0.0
h3) Fondo de Fiscalización y Recaudación			0.0			0.0
h4) Fondo de Compensación			0.0			0.0
h5) Fondo de Extracción de Hidrocarburos			0.0			0.0
h6) Impuesto Especial Sobre Producción y Servicios			0.0			0.0
h7) 0.136% de la Recaudación Federal Participable			0.0			0.0
h8) 3.17% Sobre Extracción de Petróleo			0.0			0.0
h9) Gasolinas y Diésel			0.0			0.0
h10) Fondo del Impuesto Sobre la Renta			0.0			0.0
h11) Fondo de Estabilización de los Ingresos de las Entidades Federativas			0.0			0.0
I. Incentivos Derivados de la Colaboración Fiscal (I=i1+i2+i3+i4+i5)	0.0	0.0	0.0	0.0	0.0	0.0
i1) Tenencia o Uso de Vehículos			0.0			0.0
i2) Fondo de Compensación ISAN			0.0			0.0
i3) Impuesto Sobre Automóviles Nuevos			0.0			0.0
i4) Fondo de Compensación de Repecos-Intermedios			0.0			0.0
i5) Otros Incentivos Económicos			0.0			0.0
J. Transferencias	56,634.0	2,458.0	59,092.0	57,308.4	57,308.4	1,783.6
K. Convenios	0.0	0.0	0.0	0.0	0.0	0.0
k1) Otros Convenios y Subsidios			0.0			0.0
L. Otros Ingresos de Libre Disposición (L=l1+l2)	0.0	0.0	0.0	0.0	0.0	0.0
l1) Participaciones en Ingresos Locales			0.0			0.0
l2) Otros Ingresos de Libre Disposición			0.0			0.0
I. Total de Ingresos de Libre Disposición (I=A+B+C+D+E+F+G+H+I+J+K+L)	77,923.0	2,458.0	80,381.0	74,376.8	74,376.8	6,004.2
Ingresos Excedentes de Ingresos de Libre Disposición			0.0			0.0
Transferencias Federales Etiquetadas			0.0			0.0
A. Aportaciones (A=a1+a2+a3+a4+a5+a6+a7+a8)	0.0	0.0	0.0	0.0	0.0	0.0
a1) Fondo de Aportaciones para la Nómina Educativa y Gasto Operativo			0.0			0.0
a2) Fondo de Aportaciones para los Servicios de Salud			0.0			0.0
a3) Fondo de Aportaciones para la Infraestructura Social			0.0			0.0
a4) Fondo de Aportaciones para el Fortalecimiento de los Municipios y de las Demarcaciones Territoriales del Distrito Federal			0.0			0.0
a5) Fondo de Aportaciones Múltiples			0.0			0.0
a6) Fondo de Aportaciones para la Educación Tecnológica y de Adultos			0.0			0.0
a7) Fondo de Aportaciones para la Seguridad Pública de los Estados y del Distrito Federal			0.0			0.0
a8) Fondo de Aportaciones para el Fortalecimiento de las Entidades Federativas			0.0			0.0
B. Convenios (B=b1+b2+b3+b4)	0.0	0.0	0.0	0.0	0.0	0.0
b1) Convenios de Protección Social en Salud			0.0			0.0
b2) Convenios de Descentralización			0.0			0.0
b3) Convenios de Reasignación			0.0			0.0
b4) Otros Convenios y Subsidios			0.0			0.0
C. Fondos Distintos de Aportaciones (C=c1+c2)	0.0	0.0	0.0	0.0	0.0	0.0
c1) Fondo para Entidades Federativas y Municipios Productores de Hidrocarburos			0.0			0.0
c2) Fondo Minero			0.0			0.0
D. Transferencias, Subsidios y Subvenciones, y Pensiones y Jubilaciones			0.0			0.0
E. Otras Transferencias Federales Etiquetadas			0.0			0.0
II. Total de Transferencias Federales Etiquetadas (II = A + B + C + D + E)	0.0	0.0	0.0	0.0	0.0	0.0
III. Ingresos Derivados de Financiamientos (III = A)	0.0	112.5	112.5	739.4	739.4	-626.9
A. Ingresos Derivados de Financiamientos		112.5	112.5	739.4	739.4	-626.9
IV. Total de Ingresos (IV = I + II + III)	77,923.0	2,570.5	80,493.5	75,116.2	75,116.2	5,377.3
Datos Informativos						
1. Ingresos Derivados de Financiamientos con Fuente de Pago de Ingresos de Libre Disposición			0.0			0.0
2. Ingresos Derivados de Financiamientos con Fuente de Pago de Transferencias Federales Etiquetadas			0.0			0.0
3. Ingresos Derivados de Financiamientos (3 = 1 + 2)	0.0	0.0	0.0	0.0	0.0	0.0

CUENTA PÚBLICA DEL GOBIERNO, ORGANISMOS AUXILIARES Y AUTÓNOMOS DEL ESTADO DE MÉXICO 2020

Tecnológico de Estudios Superiores de Tianguistenco Estado Analítico del Ejercicio del Presupuesto de Egresos Detallado Clasificación por Objeto del Gasto (Capítulo y Concepto) Del 1 de Enero al 31 de Diciembre de 2020 (Miles de Pesos)						
Concepto	Egresos					Subejercicio
	Aprobado	Ampliaciones/ (Reducciones)	Modificado	Devengado	Pagado	
I. Gasto No Etiquetado (I=A+B+C+D+E+F+G+H+I)	77,923.0	2,570.5	80,493.5	67,949.1	67,315.3	12,544.4
A. Servicios Personales (A=a1+a2+a3+a4+a5+a6+a7)	47,696.5	1,771.5	49,468.0	47,590.9	47,590.9	1,877.1
a1) Remuneraciones al Personal de Carácter Permanente	27,961.2	1,261.9	29,223.1	28,367.9	28,367.9	855.2
a2) Remuneraciones al Personal de Carácter Transitorio	0.0	0.0	0.0	0.0	0.0	0.0
a3) Remuneraciones Adicionales y Especiales	9,102.8	124.5	9,227.3	8,617.5	8,617.5	609.8
a4) Seguridad Social	7,128.0	22.8	7,150.8	6,820.6	6,820.6	330.2
a5) Otras Prestaciones Sociales y Económicas	3,059.2	104.5	3,163.7	3,086.9	3,086.9	76.8
a6) Previsiones	0.0	0.0	0.0	0.0	0.0	0.0
a7) Pago de Estímulos a Servidores Públicos	445.3	257.8	703.1	698.0	698.0	5.1
B. Materiales y Suministros (B=b1+b2+b3+b4+b5+b6+b7+b8+b9)	7,153.8	341.7	7,495.5	3,590.7	3,074.0	3,904.8
b1) Materiales de Administración, Emisión de Documentos y Artículos Oficiales	4,318.9	-690.7	3,628.2	1,648.2	1,131.5	1,980.0
b2) Alimentos y Utensilios	644.5	20.0	664.5	263.9	263.9	400.6
b3) Materias Primas y Materiales de Producción y Comercialización	0.0	0.0	0.0	0.0	0.0	0.0
b4) Materiales y Artículos de Construcción y de Reparación	386.4	138.1	524.5	399.1	399.1	125.4
b5) Productos Químicos, Farmacéuticos y de Laboratorio	537.3	200.2	737.5	341.6	341.6	395.9
b6) Combustibles, Lubricantes y Aditivos	421.5	-12.7	408.8	205.7	205.7	203.1
b7) Vestuario, Blancos, Prendas de Protección y Artículos Deportivos	258.5	77.6	336.1	231.6	231.6	104.5
b8) Materiales y Suministros Para Seguridad	0.0	0.0	0.0	0.0	0.0	0.0
b9) Herramientas, Refacciones y Accesorios Menores	586.7	609.2	1,195.9	500.6	500.6	695.3
C. Servicios Generales (C=c1+c2+c3+c4+c5+c6+c7+c8+c9)	17,336.6	344.8	17,681.4	11,360.4	11,243.3	6,321.0
c1) Servicios Básicos	2,053.2	76.2	2,129.4	1,619.5	1,619.5	509.9
c2) Servicios de Arrendamiento	164.0	0.0	164.0	0.0	0.0	164.0
c3) Servicios Profesionales, Científicos, Técnicos y Otros Servicios	3,741.6	-145.9	3,595.7	3,093.8	2,976.7	501.9
c4) Servicios Financieros, Bancarios y Comerciales	1,359.9	-194.3	1,165.6	402.9	402.9	762.7
c5) Servicios de Instalación, Reparación, Mantenimiento y Conservación	7,051.8	-368.8	6,683.0	3,810.1	3,810.1	2,872.9
c6) Servicios de Comunicación Social y Publicidad	1,685.5	-347.3	1,338.2	928.0	928.0	410.2
c7) Servicios de Traslado y Viáticos	110.0	-1.9	108.1	21.9	21.9	86.2
c8) Servicios Oficiales	504.5	-83.8	420.7	34.7	34.7	386.0
c9) Otros Servicios Generales	666.1	1,410.6	2,076.7	1,449.5	1,449.5	627.2
D. Transferencias, Asignaciones, Subsidios y Otras Ayudas (D=d1+d2+d3+d4+d5+d6+d7+d8+d9)	2,026.1	0.0	2,026.1	1,945.4	1,945.4	80.7
d1) Transferencias Internas y Asignaciones al Sector Público			0.0	0.0	0.0	0.0
d2) Transferencias al Resto del Sector Público	0.0	0.0	0.0	0.0	0.0	0.0
d3) Subsidios y Subvenciones	500.0	829.0	1,329.0	1,329.0	1,329.0	0.0
d4) Ayudas Sociales	1,526.1	-829.0	697.1	616.4	616.4	80.7
d5) Pensiones y Jubilaciones	0.0	0.0	0.0	0.0	0.0	0.0
d6) Transferencias a Fideicomisos, Mandatos y Otros Análogos	0.0	0.0	0.0	0.0	0.0	0.0
d7) Transferencias a la Seguridad Social	0.0	0.0	0.0	0.0	0.0	0.0
d8) Donativos	0.0	0.0	0.0	0.0	0.0	0.0
d9) Transferencias al Exterior	0.0	0.0	0.0	0.0	0.0	0.0
E. Bienes Muebles, Inmuebles e Intangibles (E=e1+e2+e3+e4+e5+e6+e7+e8+e9)	3,710.0	0.0	3,710.0	3,349.2	3,349.2	360.8
e1) Mobiliario y Equipo de Administración	0.0	2,139.1	2,139.1	2,139.1	2,139.1	0.0
e2) Mobiliario y Equipo Educativo y Recreativo	0.0	0.0	0.0	0.0	0.0	0.0
e3) Equipo e Instrumental Médico y de Laboratorio	0.0	0.0	0.0	0.0	0.0	0.0
e4) Vehículos y Equipo de Transporte	0.0	0.0	0.0	0.0	0.0	0.0
e5) Equipo de Defensa y Seguridad	0.0	0.0	0.0	0.0	0.0	0.0
e6) Maquinaria, Otros Equipos y Herramientas	2,510.0	-2,149.2	360.8	0.0	0.0	360.8
e7) Activos Biológicos	0.0	0.0	0.0	0.0	0.0	0.0
e8) Bienes Inmuebles	0.0	0.0	0.0	0.0	0.0	0.0
e9) Activos Intangibles	1,200.0	10.1	1,210.1	1,210.1	1,210.1	0.0
F. Inversión Pública (F=f1+f2+f3)	0.0	0.0	0.0	0.0	0.0	0.0
f1) Obra Pública en Bienes de Dominio Público			0.0	0.0	0.0	0.0
f2) Obra Pública en Bienes Propios			0.0	0.0	0.0	0.0
f3) Proyectos Productivos y Acciones de Fomento			0.0	0.0	0.0	0.0
G. Inversiones Financieras y Otras Provisiones (G=g1+g2+g3+g4+g5+g6+g7)	0.0	0.0	0.0	0.0	0.0	0.0
g1) Inversiones Para el Fomento de Actividades Productivas			0.0	0.0	0.0	0.0
g2) Acciones y Participaciones de Capital			0.0	0.0	0.0	0.0
g3) Compra de Títulos y Valores			0.0	0.0	0.0	0.0
g4) Concesión de Préstamos			0.0	0.0	0.0	0.0
g5) Inversiones en Fideicomisos, Mandatos y Otros Análogos			0.0	0.0	0.0	0.0
Fideicomiso de Desastres Naturales (Informativo)			0.0	0.0	0.0	0.0
g6) Otras Inversiones Financieras			0.0	0.0	0.0	0.0
g7) Provisiones para Contingencias y Otras Erogaciones Especiales			0.0	0.0	0.0	0.0
H. Participaciones y Aportaciones (H=h1+h2+h3)	0.0	0.0	0.0	0.0	0.0	0.0
h1) Participaciones			0.0	0.0	0.0	0.0
h2) Aportaciones			0.0	0.0	0.0	0.0
h3) Convenios			0.0	0.0	0.0	0.0
I. Deuda Pública (I=i1+i2+i3+i4+i5+i6+i7)	0.0	112.5	112.5	112.5	112.5	0.0
i1) Amortización de la Deuda Pública			0.0	0.0	0.0	0.0
i2) Intereses de la Deuda Pública			0.0	0.0	0.0	0.0
i3) Comisiones de la Deuda Pública			0.0	0.0	0.0	0.0
i4) Gastos de la Deuda Pública			0.0	0.0	0.0	0.0
i5) Costo por Coberturas			0.0	0.0	0.0	0.0
i6) Apoyos Financieros			0.0	0.0	0.0	0.0
I7) Adeudos de Ejercicios Fiscales Anteriores (ADEFAS)		112.5	112.5	112.5	112.5	0.0

TEST

Concepto	Egresos					Subejercicio
	Aprobado	Ampliaciones/ (Reducciones)	Modificado	Devengado	Pagado	
II. Gasto Etiquetado (II=A+B+C+D+E+F+G+H+I)	0.0	0.0	0.0	0.0	0.0	0.0
A. Servicios Personales (A=a1+a2+a3+a4+a5+a6+a7)	0.0	0.0	0.0	0.0	0.0	0.0
a1) Remuneraciones al Personal de Carácter Permanente			0.0			0.0
a2) Remuneraciones al Personal de Carácter Transitorio			0.0			0.0
a3) Remuneraciones Adicionales y Especiales			0.0			0.0
a4) Seguridad Social			0.0			0.0
a5) Otras Prestaciones Sociales y Económicas			0.0			0.0
a6) Previsiones			0.0			0.0
a7) Pago de Estímulos a Servidores Públicos			0.0			0.0
B. Materiales y Suministros (B=b1+b2+b3+b4+b5+b6+b7+b8+b9)	0.0	0.0	0.0	0.0	0.0	0.0
b1) Materiales de Administración, Emisión de Documentos y Artículos Oficiales			0.0			0.0
b2) Alimentos y Utensilios			0.0			0.0
b3) Materias Primas y Materiales de Producción y Comercialización			0.0			0.0
b4) Materiales y Artículos de Construcción y de Reparación			0.0			0.0
b5) Productos Químicos, Farmacéuticos y de Laboratorio			0.0			0.0
b6) Combustibles, Lubricantes y Aditivos			0.0			0.0
b7) Vestuario, Blancos, Prendas de Protección y Artículos Deportivos			0.0			0.0
b8) Materiales y Suministros Para Seguridad			0.0			0.0
b9) Herramientas, Refacciones y Accesorios Menores			0.0			0.0
C. Servicios Generales (C=c1+c2+c3+c4+c5+c6+c7+c8+c9)	0.0	0.0	0.0	0.0	0.0	0.0
c1) Servicios Básicos			0.0			0.0
c2) Servicios de Arrendamiento			0.0			0.0
c3) Servicios Profesionales, Científicos, Técnicos y Otros Servicios			0.0			0.0
c4) Servicios Financieros, Bancarios y Comerciales			0.0			0.0
c5) Servicios de Instalación, Reparación, Mantenimiento y Conservación			0.0			0.0
c6) Servicios de Comunicación Social y Publicidad			0.0			0.0
c7) Servicios de Traslado y Viáticos			0.0			0.0
c8) Servicios Oficiales			0.0			0.0
c9) Otros Servicios Generales			0.0			0.0
D. Transferencias, Asignaciones, Subsidios y Otras Ayudas (D=d1+d2+d3+d4+d5+d6+d7+d8+d9)	0.0	0.0	0.0	0.0	0.0	0.0
d1) Transferencias Internas y Asignaciones al Sector Público			0.0			0.0
d2) Transferencias al Resto del Sector Público			0.0			0.0
d3) Subsidios y Subvenciones			0.0			0.0
d4) Ayudas Sociales			0.0			0.0
d5) Pensiones y Jubilaciones			0.0			0.0
d6) Transferencias a Fideicomisos, Mandatos y Otros Análogos			0.0			0.0
d7) Transferencias a la Seguridad Social			0.0			0.0
d8) Donativos			0.0			0.0
d9) Transferencias al Exterior			0.0			0.0
E. Bienes Muebles, Inmuebles e Intangibles (E=e1+e2+e3+e4+e5+e6+e7+e8+e9)	0.0	0.0	0.0	0.0	0.0	0.0
e1) Mobiliario y Equipo de Administración			0.0			0.0
e2) Mobiliario y Equipo Educativo y Recreativo			0.0			0.0
e3) Equipo e Instrumental Médico y de Laboratorio			0.0			0.0
e4) Vehículos y Equipo de Transporte			0.0			0.0
e5) Equipo de Defensa y Seguridad			0.0			0.0
e6) Maquinaria, Otros Equipos y Herramientas			0.0			0.0
e7) Activos Biológicos			0.0			0.0
e8) Bienes Inmuebles			0.0			0.0
e9) Activos Intangibles			0.0			0.0
F. Inversión Pública (F=f1+f2+f3)	0.0	0.0	0.0	0.0	0.0	0.0
f1) Obra Pública en Bienes de Dominio Público			0.0			0.0
f2) Obra Pública en Bienes Propios			0.0			0.0
f3) Proyectos Productivos y Acciones de Fomento			0.0			0.0
G. Inversiones Financieras y Otras Provisiones (G=g1+g2+g3+g4+g5+g6+g7)	0.0	0.0	0.0	0.0	0.0	0.0
g1) Inversiones Para el Fomento de Actividades Productivas			0.0			0.0
g2) Acciones y Participaciones de Capital			0.0			0.0
g3) Compra de Títulos y Valores			0.0			0.0
g4) Concesión de Préstamos			0.0			0.0
g5) Inversiones en Fideicomisos, Mandatos y Otros Análogos			0.0			0.0
Fideicomiso de Desastres Naturales (Informativo)			0.0			0.0
g6) Otras Inversiones Financieras			0.0			0.0
g7) Provisiones para Contingencias y Otras Erogaciones Especiales			0.0			0.0
H. Participaciones y Aportaciones (H=h1+h2+h3)	0.0	0.0	0.0	0.0	0.0	0.0
h1) Participaciones			0.0			0.0
h2) Aportaciones			0.0			0.0
h3) Convenios			0.0			0.0
I. Deuda Pública (I=i1+i2+i3+i4+i5+i6+i7)	0.0	0.0	0.0	0.0	0.0	0.0
i1) Amortización de la Deuda Pública			0.0			0.0
i2) Intereses de la Deuda Pública			0.0			0.0
i3) Comisiones de la Deuda Pública			0.0			0.0
i4) Gastos de la Deuda Pública			0.0			0.0
i5) Costo por Coberturas			0.0			0.0
i6) Apoyos Financieros			0.0			0.0
i7) Adeudos de Ejercicios Fiscales Anteriores (ADEFAS)			0.0			0.0
III. Total de Egresos (III = I + II)	77,923.0	2,570.5	80,493.5	67,949.1	67,315.3	12,544.4

CUENTA PÚBLICA DEL GOBIERNO, ORGANISMOS AUXILIARES Y AUTÓNOMOS DEL ESTADO DE MÉXICO 2020

Tecnológico de Estudios Superiores de Tianguistenco Estado Analítico del Ejercicio del Presupuesto de Egresos Detallado Clasificación Administrativa Del 1 de Enero al 31 de Diciembre de 2020 (Miles de Pesos)						
Concepto (c)	Egresos					Subejercicio
	Aprobado	Ampliaciones/ (Reducciones)	Modificado	Devengado	Pagado	
I. Gasto No Etiquetado (I=A+B+C+D+E+F+G+H)	77,923.0	2,570.5	80,493.5	67,949.1	67,315.3	12,544.4
Tecnológico de Estudios Superiores de Tianguistenco (210C14)	77,923.0	2,570.5	80,493.5	67,949.1	67,315.3	12,544.4
II. Gasto Etiquetado (II=A+B+C+D+E+F+G+H)	0.0	0.0	0.0	0.0	0.0	0.0
Tecnológico de Estudios Superiores de Tianguistenco (210C14)			0.0			0.0
III. Total de Egresos (III = I + II)	77,923.0	2,570.5	80,493.5	67,949.1	67,315.3	12,544.4

T E S T

Tecnológico de Estudios Superiores de Tianguistenco Estado Analítico del Ejercicio del Presupuesto de Egresos Detallado Clasificación Funcional (Finalidad y Función) Del 1 de Enero al 31 de Diciembre de 2020 (Miles de Pesos)						
Concepto (c)	Egresos					Subejercicio (e)
	Aprobado (d)	Ampliaciones/ (Reducciones)	Modificado	Devengado	Pagado	
I. Gasto No Etiquetado (I=A+B+C+D)	77,923.0	2,570.5	80,493.5	67,949.1	67,315.3	12,544.4
A. Gobierno (A=a1+a2+a3+a4+a5+a6+a7+a8)	0.0	0.0	0.0	0.0	0.0	0.0
a1) Legislación			0.0			0.0
a2) Justicia			0.0			0.0
a3) Coordinación de la Política de Gobierno			0.0			0.0
a4) Relaciones Exteriores			0.0			0.0
a5) Asuntos Financieros y Hacendarios			0.0			0.0
a6) Seguridad Nacional			0.0			0.0
a7) Asuntos de Orden Público y de Seguridad Interior			0.0			0.0
a8) Otros Servicios Generales			0.0			0.0
B. Desarrollo Social (B=b1+b2+b3+b4+b5+b6+b7)	77,923.0	2,458.0	80,381.0	67,836.6	67,202.8	12,544.4
b1) Protección Ambiental			0.0			0.0
b2) Vivienda y Servicios a la Comunidad			0.0			0.0
b3) Salud			0.0			0.0
b4) Recreación, Cultura y Otras Manifestaciones Sociales			0.0			0.0
b5) Educación	77,923.0	2,458.0	80,381.0	67,836.6	67,202.8	12,544.4
b6) Protección Social			0.0			0.0
b7) Otros Asuntos Sociales			0.0			0.0
C. Desarrollo Económico (C=c1+c2+c3+c4+c5+c6+c7+c8+c9)	0.0	0.0	0.0	0.0	0.0	0.0
c1) Asuntos Económicos, Comerciales y Laborales en General			0.0			0.0
c2) Agropecuaria, Silvicultura, Pesca y Caza			0.0			0.0
c3) Combustibles y Energía			0.0			0.0
c4) Minería, Manufacturas y Construcción			0.0			0.0
c5) Transporte			0.0			0.0
c6) Comunicaciones			0.0			0.0
c7) Turismo			0.0			0.0
c8) Ciencia, Tecnología e Innovación			0.0			0.0
c9) Otras Industrias y Otros Asuntos Económicos			0.0			0.0
D. Otras No Clasificadas en Funciones Anteriores (D=d1+d2+d3+d4)	0.0	112.5	112.5	112.5	112.5	0.0
d1) Transacciones de la Deuda Pública / Costo Financiero de la Deuda			0.0			0.0
d2) Transferencias, Participaciones y Aportaciones Entre Diferentes Niveles y Órdenes de Gobierno			0.0			0.0
d3) Saneamiento del Sistema Financiero			0.0			0.0
d4) Adeudos de Ejercicios Fiscales Anteriores		112.5	112.5	112.5	112.5	0.0
II. Gasto Etiquetado (II=A+B+C+D)	0.0	0.0	0.0	0.0	0.0	0.0
A. Gobierno (A=a1+a2+a3+a4+a5+a6+a7+a8)	0.0	0.0	0.0	0.0	0.0	0.0
a1) Legislación			0.0			0.0
a2) Justicia			0.0			0.0
a3) Coordinación de la Política de Gobierno			0.0			0.0
a4) Relaciones Exteriores			0.0			0.0
a5) Asuntos Financieros y Hacendarios			0.0			0.0
a6) Seguridad Nacional			0.0			0.0
a7) Asuntos de Orden Público y de Seguridad Interior			0.0			0.0
a8) Otros Servicios Generales			0.0			0.0
B. Desarrollo Social (B=b1+b2+b3+b4+b5+b6+b7)	0.0	0.0	0.0	0.0	0.0	0.0
b1) Protección Ambiental			0.0			0.0
b2) Vivienda y Servicios a la Comunidad			0.0			0.0
b3) Salud			0.0			0.0
b4) Recreación, Cultura y Otras Manifestaciones Sociales			0.0			0.0
b5) Educación			0.0			0.0
b6) Protección Social			0.0			0.0
b7) Otros Asuntos Sociales			0.0			0.0
C. Desarrollo Económico (C=c1+c2+c3+c4+c5+c6+c7+c8+c9)	0.0	0.0	0.0	0.0	0.0	0.0
c1) Asuntos Económicos, Comerciales y Laborales en General			0.0			0.0
c2) Agropecuaria, Silvicultura, Pesca y Caza			0.0			0.0
c3) Combustibles y Energía			0.0			0.0
c4) Minería, Manufacturas y Construcción			0.0			0.0
c5) Transporte			0.0			0.0
c6) Comunicaciones			0.0			0.0
c7) Turismo			0.0			0.0
c8) Ciencia, Tecnología e Innovación			0.0			0.0
c9) Otras Industrias y Otros Asuntos Económicos			0.0			0.0
D. Otras No Clasificadas en Funciones Anteriores (D=d1+d2+d3+d4)	0.0	0.0	0.0	0.0	0.0	0.0
d1) Transacciones de la Deuda Pública / Costo Financiero de la Deuda			0.0			0.0
d2) Transferencias, Participaciones y Aportaciones Entre Diferentes Niveles y Órdenes de Gobierno			0.0			0.0
d3) Saneamiento del Sistema Financiero			0.0			0.0
d4) Adeudos de Ejercicios Fiscales Anteriores			0.0			0.0
III. Total de Egresos (III = I + II)	77,923.0	2,570.5	80,493.5	67,949.1	67,315.3	12,544.4

CUENTA PÚBLICA DEL GOBIERNO, ORGANISMOS AUXILIARES Y AUTÓNOMOS DEL ESTADO DE MÉXICO 2020

Tecnológico de Estudios Superiores de Tianguistenco Estado Analítico del Ejercicio del Presupuesto de Egresos Detallado Clasificación de Servicios Personales por Categoría Del 1 de Enero al 31 de Diciembre de 2020 (Miles de Pesos)						
Concepto (c)	Egresos					Subejercicio
	Aprobado	Ampliaciones/ (Reducciones)	Modificado	Devengado	Pagado	
I. Gasto No Etiquetado (I=A+B+C+D+E+F)	47,696.5	1,771.5	49,468.0	47,590.9	47,590.9	1,877.1
A. Personal Administrativo y de Servicio Público	47,696.5	1,771.5	49,468.0	47,590.9	47,590.9	1,877.1
B. Magisterio			0.0			0.0
C. Servicios de Salud (C=c1+c2)	0.0	0.0	0.0	0.0	0.0	0.0
c1) Personal Administrativo			0.0			0.0
c2) Personal Médico, Paramédico y afín			0.0			0.0
D. Seguridad Pública			0.0			0.0
E. Gastos asociados a la Implementación de nuevas leyes federales o reformas a las mismas (E = e1 + e2)	0.0	0.0	0.0	0.0	0.0	0.0
e1) Nombre del Programa o Ley 1			0.0			0.0
e2) Nombre del Programa o Ley 2			0.0			0.0
F. Sentencias laborales definitivas			0.0			0.0
II. Gasto Etiquetado (II=A+B+C+D+E+F)	0.0	0.0	0.0	0.0	0.0	0.0
A. Personal Administrativo y de Servicio Público			0.0			0.0
B. Magisterio			0.0			0.0
C. Servicios de Salud (C=c1+c2)	0.0	0.0	0.0	0.0	0.0	0.0
c1) Personal Administrativo			0.0			0.0
c2) Personal Médico, Paramédico y afín			0.0			0.0
D. Seguridad Pública			0.0			0.0
E. Gastos asociados a la Implementación de nuevas leyes federales o reformas a las mismas (E = e1 + e2)	0.0	0.0	0.0	0.0	0.0	0.0
e1) Nombre del Programa o Ley 1			0.0			0.0
e2) Nombre del Programa o Ley 2			0.0			0.0
F. Sentencias laborales definitivas			0.0			0.0
III. Total del Gasto en Servicios Personales (III = I + II)	47,696.5	1,771.5	49,468.0	47,590.9	47,590.9	1,877.1