

UNIVERSIDAD POLITÉCNICA
DE CUAUTITLÁN IZCALLI
UPCI

CONTENIDO		PÁGINA
I.	INFORMACIÓN CONTABLE	
	ESTADO DE SITUACIÓN FINANCIERA	5
	ESTADO DE ACTIVIDADES	6
	ESTADO DE VARIACIÓN EN LA HACIENDA PÚBLICA	7
	ESTADO DE CAMBIOS EN LA SITUACIÓN FINANCIERA	8
	ESTADO DE FLUJOS DE EFECTIVO	9
	ESTADO ANALÍTICO DEL ACTIVO	10
	ESTADO ANALÍTICO DE LA DEUDA Y OTROS PASIVOS	11
	NOTAS A LOS ESTADOS FINANCIEROS	12
II.	INFORMACIÓN PRESUPUESTARIA	29
III.	INFORMACIÓN PROGRAMÁTICA	43
IV.	ANEXOS ESTABLECIDOS EN DIFERENTES ORDENAMIENTOS	53
V.	FORMATOS PARA EL CUMPLIMIENTO DE LA LEY DE DISCIPLINA FINANCIERA DE LAS ENTIDADES FEDERATIVAS Y LOS MUNICIPIOS	57

U P C I

Universidad Politécnica de Cuauttlán Izcalli
Estado de Situación Financiera
Del 1 de Enero al 31 de Diciembre de 2020 y 2019
(Miles de Pesos)

Concepto			Concepto		
	2020	2019		2020	2019
ACTIVO			PASIVO		
<i>Activo Circulante</i>			<i>Pasivo Circulante</i>		
Efectivo y Equivalentes	2,950.1	936.7	Cuentas por Pagar a Corto Plazo	12,726.6	21,367.7
Derechos a Recibir Efectivo o Equivalentes	10,136.7	22,946.0	Documentos por Pagar a Corto Plazo		
Derechos a Recibir Bienes o Servicios			Porción a Corto Plazo de la Deuda Pública a Largo Plazo		
Inventarios			Titulos y Valores a Corto Plazo		
Almacenes			Pasivos Diferidos a Corto Plazo		
Estimación por Pérdida o Deterioro de Activos Circulantes			Fondos y Bienes de Terceros en Garantía y/o Administración a Corto Plazo		
Otros Activos Circulantes			Provisiones a Corto Plazo		
			Otros Pasivos a Corto Plazo		
Total de Activos Circulantes	13,086.8	23,882.7	Total de Pasivos Circulantes	12,726.6	21,367.7
<i>Activo No Circulante</i>			<i>Pasivo No Circulante</i>		
Inversiones Financieras a Largo Plazo			Cuentas por Pagar a Largo Plazo		
Derechos a Recibir Efectivo o Equivalentes a Largo Plazo			Documentos por Pagar a Largo Plazo		
Bienes Inmuebles, Infraestructura y Construcciones en Proceso	47,461.9	47,461.9	Deuda Pública a Largo Plazo		
Bienes Muebles	7,075.9	7,075.9	Pasivos Diferidos a Largo Plazo		
Activos Intangibles			Fondos y Bienes de Terceros en Garantía y/o en Administración a Largo Plazo		
Depreciación, Deterioro y Amortización Acumulada de Bienes	-2,326.7	-1,485.5	Provisiones a Largo Plazo		
Activos Diferidos	116.8	116.8			
Estimación por Pérdida o Deterioro de Activos no Circulantes			Total de Pasivos No Circulantes	.0	.0
Otros Activos no Circulantes					
Total de Activos No Circulantes	52,327.9	53,169.1	Total del Pasivo	12,726.6	21,367.7
Total del Activo	65,414.7	77,051.8	HACIENDA PÚBLICA/ PATRIMONIO		
			<i>Hacienda Pública/Patrimonio Contribuido</i>	.0	.0
			Aportaciones		
			Donaciones de Capital		
			Actualización de la Hacienda Pública / Patrimonio		
			Hacienda Pública/Patrimonio Generado	52,688.1	55,684.1
			Resultados del Ejercicio (Ahorro / Desahorro)	-2,996.0	1,216.1
			Resultados de Ejercicios Anteriores	55,684.1	54,468.0
			Revalúos		
			Reservas		
			Rectificaciones de Resultados de Ejercicios Anteriores		
			Exceso o Insuficiencia en la Actualización de la Hacienda Pública/Patrimonio	.0	.0
			Resultado por Posición Monetaria		
			Resultado por Tenencia de Activos no Monetarios		
			Total Hacienda Pública/ Patrimonio	52,688.1	55,684.1
			Total del Pasivo y Hacienda Pública / Patrimonio	65,414.7	77,051.8

Universidad Politécnica de Cuautitlán Izcalli
 Estado de Actividades
 Del 1 de Enero al 31 de Diciembre de 2020 y 2019
 (Miles de Pesos)

Concepto	2020	2019
INGRESOS Y OTROS BENEFICIOS		
Ingresos de la Gestión	.0	.0
Impuestos		
Cuotas y Aportaciones de Seguridad Social		
Contribuciones de Mejoras		
Derechos		
Productos		
Aprovechamientos		
Ingresos por Venta de Bienes y Prestación de Servicios	.0	.0
Participaciones, Aportaciones, Convenios Incentivos Derivados de la Colaboración Fiscal, Fondos Distintos de Aportaciones, Transferencias, Asignaciones, Subsidios y Subvenciones y Pensiones y Jubilaciones	22,394.8	21,920.7
Participaciones, Aportaciones, Convenios, Incentivos Derivados de la Colaboración Fiscal y Fondos Distintos de Aportaciones		
Transferencia, Asignaciones, Subsidios y Subvenciones y Pensiones y Jubilaciones	22,394.8	21,920.7
Otros Ingresos y Beneficios	255.2	2,442.4
Ingresos Financieros	54.1	2,180.0
Incremento por Variación de Inventarios		
Disminución del Exceso de Estimaciones por Pérdida o Deterioro u Obsolescencia		
Disminución del Exceso de Provisiones		
Otros Ingresos y Beneficios Varios	201.1	262.4
Total de Ingresos y Otros Beneficios	22,650.0	24,363.1
GASTOS Y OTRAS PÉRDIDAS		
Gastos de Funcionamiento	24,651.6	22,276.9
Servicios Personales	19,145.5	16,812.2
Materiales y Suministros	1,429.2	1,753.4
Servicios Generales	4,076.9	3,711.3
Transferencia, Asignaciones, Subsidios y Otras Ayudas	.0	.0
Transferencias Internas y Asignaciones al Sector Público		
Transferencias al Resto del Sector Público		
Subsidios y Subvenciones		
Ayudas Sociales		
Pensiones y Jubilaciones		
Transferencias a Fideicomisos, Mandatos y Contratos Análogos		
Transferencias a la Seguridad Social		
Donativos		
Transferencias al Exterior		
Participaciones y Aportaciones	.0	.0
Participaciones		
Aportaciones		
Convenios		
Intereses, Comisiones y Otros Gastos de la Deuda Pública	.0	.0
Intereses de la Deuda Pública		
Comisiones de la Deuda Pública		
Gastos de la Deuda Pública		
Costo por Coberturas		
Apoyos Financieros		
Otros Gastos y Pérdidas Extraordinarias	855.4	768.0
Estimaciones, Depreciaciones, Deterioros, Obsolescencia y Amortizaciones	841.2	759.0
Provisiones		
Disminución de Inventarios		
Aumento por Insuficiencia de Estimaciones por Pérdida o Deterioro y Obsolescencia		
Aumento por Insuficiencia de Provisiones		
Otros Gastos	14.2	9.0
Inversión Pública	139.0	102.1
Inversión Pública no Capitalizable	139.0	102.1
Total de Gastos y Otras Pérdidas	25,646.0	23,147.0
Resultados del Ejercicio (Ahorro/Desahorro)	-2,996.0	1,216.1

Universidad Politécnica de Cuautlán Izcalli Estado de Variación en la Hacienda Pública Del 1 de Enero al 31 de Diciembre de 2020 y 2019					
Concepto	Hacienda Pública / Patrimonio Contribuido	Hacienda Pública / Patrimonio Generado de Ejercicios Anteriores	Hacienda Pública / Patrimonio Generado del Ejercicio	Exceso o Insuficiencia en la Actualización de la Hacienda Pública / Patrimonio	Total
Hacienda Pública / Patrimonio Contribuido Neto de 2019	0.0				0.0
Aportaciones					0.0
Donaciones de Capital					0.0
Actualización de la Hacienda Pública/Patrimonio					0.0
Hacienda Pública / Patrimonio Generado Neto de 2019		54,468.0	1,216.1	0.0	55,684.1
Resultados del Ejercicio (Ahorro/Desahorro)			1,216.1		1,216.1
Resultados de Ejercicios Anteriores		54,468.0			54,468.0
Revalúos					0.0
Reservas					0.0
Rectificaciones de Resultados de Ejercicios Anteriores					0.0
Exceso o Insuficiencia en la Actualización de la Hacienda Pública / Patrimonio Neto de 2019				0.0	0.0
Resultado por Posición Monetaria					0.0
Resultado por Tenencia de Activos no Monetarios					0.0
Hacienda Pública / Patrimonio Neto Final de 2019	0.0	54,468.0	1,216.1	0.0	55,684.1
Cambios en la Hacienda Pública / Patrimonio Contribuido Neto de 2020	0.0				0.0
Aportaciones					0.0
Donaciones de Capital					0.0
Actualización de la Hacienda Pública/Patrimonio					0.0
Variaciones de la Hacienda Pública / Patrimonio Generado Neto de 2020		1,216.1	-4,212.1		-2,996.0
Resultados del Ejercicio (Ahorro/Desahorro)			-2,996.0		-2,996.0
Resultados de Ejercicios Anteriores		1,216.1	-1,216.1		0.0
Revalúos					0.0
Reservas					0.0
Rectificaciones de Resultados de Ejercicios Anteriores					0.0
Cambios en el Exceso o Insuficiencia en la Actualización de la Hacienda Pública / Patrimonio Neto de 2020				0.0	0.0
Resultado por Posición Monetaria					0.0
Resultado por Tenencia de Activos no Monetarios					0.0
Hacienda Pública / Patrimonio Neto Final de 2020	0.0	55,684.1	-2,996.0	0.0	52,688.1

Universidad Politécnica de Cuautitlán Izcalli
Estado de Cambios en la Situación Financiera
Del 1 de Enero al 31 de Diciembre de 2020
(Miles de Pesos)

Concepto	Origen	Aplicación
ACTIVO	13,650.5	2,013.4
Activo Circulante	12,809.3	2,013.4
Efectivo y Equivalentes		2,013.4
Derechos a Recibir Efectivo o Equivalentes	12,809.3	
Derechos a Recibir Bienes o Servicios		
Inventarios		
Almacenes		
Estimación por Pérdida o Deterioro de Activos Circulantes		
Otros Activos Circulantes		
Activo No circulante	841.2	.0
Inversiones Financieras a Largo Plazo		
Derechos a Recibir Efectivo o Equivalentes a Largo Plazo		
Bienes Inmuebles, Infraestructura y Construcciones en Proceso		
Bienes Muebles		
Activos Intangibles		
Depreciación, Deterioro y Amortización Acumulada de Bienes	841.2	
Activos Diferidos		
Estimación por Pérdida o Deterioro de Activos no Circulantes		
Otros Activos no Circulantes		
PASIVO	.0	8,641.1
Pasivo Circulante	.0	8,641.1
Cuentas por Pagar a Corto Plazo		8,641.1
Documentos por Pagar a Corto Plazo		
Porción a Corto Plazo de la Deuda Pública a Largo Plazo		
Títulos y Valores a Corto Plazo		
Pasivos Diferidos a Corto Plazo		
Fondos y Bienes de Terceros en Garantía y/o Administración a Corto Plazo		
Provisiones a Corto Plazo		
Otros Pasivos a Corto Plazo		
Pasivo No Circulante	.0	.0
Cuentas por Pagar a Largo Plazo	.0	
Documentos por Pagar a Largo Plazo	.0	
Deuda Pública a Largo Plazo	.0	
Pasivos Diferidos a Largo Plazo		
Fondos y Bienes de Terceros en Garantía y/o en Administración a Largo Plazo		
Provisiones a Largo Plazo		
HACIENDA PÚBLICA/PATRIMONIO	1,216.1	4,212.1
Hacienda Pública/Patrimonio Contribuido	.0	.0
Aportaciones		
Donaciones de Capital		
Actualización de la Hacienda Pública/Patrimonio		
Hacienda Pública/Patrimonio Generado	1,216.1	4,212.1
Resultados del Ejercicio (Ahorro/Desahorro)		4,212.1
Resultados de Ejercicios Anteriores	1,216.1	
Revalúos		
Reservas		
Rectificaciones de Resultados de Ejercicios Anteriores		
Exceso o insuficiencia en la Actualización de la Hacienda Pública/Patrimonio	.0	.0
Resultado por Posición Monetaria		
Resultado por Tenencia de Activos no Monetarios		

Universidad Politécnica de Cuautitlán Izcalli
Estado de Flujos de Efectivo
Del 1 de Enero al 31 de Diciembre de 2020 y 2019
(Miles de Pesos)

Concepto	2020	2019
Flujos de Efectivo de las Actividades de Operación		
Origen	22,650.0	24,363.1
Impuestos		
Cuotas y Aportaciones de Seguridad Social		
Contribuciones de Mejoras		
Derechos		
Productos	54.1	2,180.0
Aprovechamientos		
Ingresos por Venta de Bienes y Prestación de Servicios		
Participaciones, Aportaciones, Convenios, Incentivos de la Colaboración Fiscal y Fondos Distintos de Aportaciones	22,394.8	21,920.7
Transferencias, Asignaciones, Subsidios y Subvenciones, y Pensiones y Jubilaciones	201.1	262.4
Otros Orígenes de Operación		
Aplicación	25,646.0	23,146.9
Servicios Personales	19,145.5	16,812.2
Materiales y Suministros	1,429.2	1,753.4
Servicios Generales	4,076.9	3,711.3
Transferencias Internas y Asignaciones al Sector Público		
Transferencias al Resto del Sector Público		
Subsidios y Subvenciones		
Ayudas Sociales		
Pensionamientos y Jubilaciones		
Transferencias a Fideicomisos, Mandatos y Contratos Análogos		
Transferencias a la Seguridad Social		
Donativos		
Transferencias al Exterior		
Participaciones		
Aportaciones		
Convenios	994.4	870.0
Otras Aplicaciones de Operación		
Flujos Netos de Efectivo por Actividades de Operación	-2,996.0	1,216.2
Flujos de Efectivo de las Actividades de Inversión		
Origen	13,650.5	20,748.7
Bienes Inmuebles, Infraestructura y Construcciones en Proceso		
Bienes Muebles	841.2	759.0
Otros Orígenes de Inversión	12,809.3	19,989.7
Aplicación	.0	571.4
Bienes Inmuebles, Infraestructura y Construcciones en Proceso	.0	.2
Bienes Muebles		571.2
Otras Aplicaciones de Inversión		
Flujos Netos de Efectivo por Actividades de Inversión	13,650.5	20,177.3
Flujo de Efectivo de las Actividades de Financiamiento		
Origen	.0	.0
Endeudamiento Neto		
Interno		
Externo	.0	.0
Otros Orígenes de Financiamiento		
Aplicación	8,641.1	22,731.7
Servicios de la Deuda		
Interno		
Externo	8,641.1	22,731.7
Otras Aplicaciones de Financiamiento		
Flujos Netos de Efectivo por Actividades de Financiamiento	-8,641.1	-22,731.7
Incremento/Disminución Neta en el Efectivo y Equivalentes al Efectivo	2,013.4	-1,338.1
Efectivo y Equivalentes al Efectivo al Inicio del Ejercicio	936.7	2,274.8
Efectivo y Equivalentes al Efectivo al Final del Ejercicio	2,950.1	936.7

Universidad Politécnica de Cuautitlán Izcalli
Estado Analítico del Activo
Del 1 de Enero al 31 de Diciembre de 2020
(Miles de Pesos)

Concepto	Saldo Inicial	Cargos del Período	Abonos del Período	Saldo Final	Variación del Período
	1	2	3	4 = (1+2-3)	(4-1)
ACTIVO	77,051.8	99,558.1	111,195.2	65,414.7	-11,637.1
Activo Circulante	23,882.7	99,558.1	110,354.0	13,086.8	-10,795.9
Efectivo y Equivalentes	936.7	98,422.4	96,409.0	2,950.1	2,013.4
Derechos a Recibir Efectivo o Equivalentes	22,946.0	1,135.7	13,945.0	10,136.7	-12,809.3
Derechos a Recibir Bienes o Servicios				.0	.0
Inventarios				.0	.0
Almacenes				.0	.0
Estimación por Pérdida o Deterioro de Activos Circulantes				.0	.0
Otros Activos Circulantes				.0	.0
Activo No Circulante	53,169.1	.0	841.2	52,327.9	-841.2
Inversiones Financieras a Largo Plazo				.0	.0
Derechos a Recibir Efectivo o Equivalentes a Largo Plazo				.0	.0
Bienes Inmuebles, Infraestructura y Construcciones en Proceso	47,461.9	.0	.0	47,461.9	.0
Bienes Muebles	7,075.9	.0	.0	7,075.9	.0
Activos Intangibles				.0	.0
Depreciación, Deterioro y Amortización Acumulada de Bienes	-1,485.5	.0	841.2	-2,326.7	-841.2
Activos Diferidos	116.8	.0	.0	116.8	.0
Estimación por Pérdida o Deterioro de Activos no Circulantes				.0	.0
Otros Activos no Circulantes				.0	.0

Universidad Politécnica de Cuautitlán Izcalli
Estado Analítico de la Deuda y Otros Pasivos
Del 1 de Enero al 31 de Diciembre de 2020
(Miles de Pesos)

Denominación de las Deudas	Moneda de Contratación	Institución o País Acreedor	Saldo Inicial del Período	Saldo Final del Período
DEUDA PÚBLICA				
Corto Plazo				
Deuda Interna			.0	.0
Instituciones de Crédito				
Títulos y Valores				
Arrendamientos Financieros				
Deuda Externa			.0	.0
Organismos Financieros Internacionales				
Deuda Bilateral				
Títulos y Valores				
Arrendamientos Financieros				
Subtotal a Corto Plazo			.0	.0
Largo Plazo				
Deuda Interna			.0	.0
Instituciones de Crédito				
Títulos y Valores				
Arrendamientos Financieros				
Deuda Externa			.0	.0
Organismos Financieros Internacionales				
Deuda Bilateral				
Títulos y Valores				
Arrendamientos Financieros				
Subtotal a Largo Plazo			.0	.0
Otros Pasivos			21,367.7	12,726.6
Total de Deuda y Otros Pasivos			21,367.7	12,726.6

NOTAS A LOS ESTADOS FINANCIEROS

NOTAS DE DESGLOSE

1. ESTADO DE SITUACIÓN FINANCIERA

ACTIVO

Efectivo y Equivalentes

Este rubro se integra como sigue:

Concepto	2020	2019
Bancos	2,950.1	936.7
Total	2,950.1	936.7

Bancos

Los saldos de este rubro son propiedad de la Universidad y se encuentran íntegramente incluidos en el estado de situación financiera. Este concepto se integra como sigue:

Banco	2020	2019
Santander Ingresos Propios 186	41.9	38.6
Santander 679	2,168.7	79.0
Santander 725	674.4	59.6
Santander Subsidio Estatal 325	0.0	0.5
Santander Concentradora 416	29.5	18.0
Santander Nomina 373	29.5	62.1
Santander Subsidio Federal 884	0.0	665.9
Banorte Subsidio Federal 933	6.1	13.0
Total	2,950.1	936.7

Derechos a Recibir Efectivo y Equivalentes y Bienes o Servicios a Recibir

Este rubro se integra como sigue:

Concepto	2020	2019
Inversiones financieras a corto plazo	9,951.3	22,742.5
Deudores Diversos por Cobrar a Corto Plazo	185.4	203.5
Total	10,136.7	22,946.0

Inversiones Financieras de Corto Plazo

Este saldo se integra con la información siguiente:

Bancos	2020	2019
Santander FAM 679	3,819.6	6,689.3
Santander FAM 725	6,131.7	16,053.2
Total	9,951.3	22,742.5

Deudores Diversos por Pagar a Corto Plazo

Concepto	2020	2019
Subsidio al Empleo	9.0	2.2
Funcionarios y empleados	176.4	201.3
Total	185.4	203.5

VENCIMIENTO DE DEUDORES DIVERSOS

CONCEPTO	HASTA 60 DÍAS	DE 61 A 360 DÍAS	MÁS DE 360 DÍAS	TOTAL
Subsidio al empleo	9.0			9.0
Durán Ruiz Erick		14.7		14.7
Monroy Gaytán José Francisco		1.2		1.2
Conde Aguilar Maura Patricia		2.5		2.5
González Sánchez Herminio			43.1	43.1
García Montes Aline		1.7		1.7
Canceco Arteaga Elena Areli		1.5		1.5
Reyes Márquez Mauro Rafael		3.2		3.2
Guillermo Xavier Morales Millán		21.6		21.6
Rivera Cabrera Sergio		23.6		23.6
Estrada Lara J Jesús Cesar		1.9		1.9
Acosta Dávila Jorge Luis		5.8		5.8
Pérez Zuñiga Miguel Ángel		32.5		32.5
Mejía Beto Saida Abidgail		23.1		23.1
Totales	9.0	133.3	43.1	185.4

Bienes Muebles, Inmuebles e Intangibles

Construcciones en Proceso	2020	2019
Edificio de laboratorio	26,000.0	26,000.0
Edificio de Gobierno	21,461.9	21,461.9
Total	47,461.9	47,461.9

Bienes Muebles

Concepto	2020	2019
Equipo de Cómputo	2,196.4	2,196.4
Equipo de Equipos y Aparatos Audiovisuales	982.7	982.7
Equipo de Laboratorio	1,004.9	1,004.9
Equipo de Foto, Cine y Grabación	26.3	26.3
Equipo de Transporte	1,212.5	1,212.5
Mobiliario y Equipo de Oficina	1,653.1	1,653.1
Total Bienes Muebles	7,075.9	7,075.9

Depreciación del Activo No Circulante

Concepto	2020	2019
Equipo de Cómputo	1,137.7	694.8
Equipo de Equipos y Aparatos Audiovisuales	403.6	206.7
Equipo de Laboratorio	205.6	175.4
Equipo de Foto, Cine y Grabación	8.2	7.4
Equipo de Transporte	443.5	322.7
Mobiliario y Equipo de Oficina	128.1	78.5
Total de Depreciación Acumulada de Bienes Muebles	2,326.7	1,485.5

Otros Activos

Activos Diferidos

Se integra de 116.8 miles de pesos por un depósito en garantía realizado a Comisión Federal de Electricidad.

PASIVO

Cuentas por Pagar a Corto Plazo

El saldo de esta cuenta se integra de acuerdo a lo siguiente:

Concepto	2020	2019
Proveedores por Pagar a Corto Plazo	5,723.4	15,238.1
Retenciones y Contribuciones por Pagar a Corto Plazo	1,542.2	676.3
Otras cuentas por Pagar a Corto Plazo	5,461.0	5,453.3
TOTAL	12,726.6	21,367.7

Proveedores por Pagar

Proveedores	2020	2019
Apaez Melchor Otero y Cia. S.C.	6.6	6.6
Edificio de Gobierno	5,461.5	14,831.2
Mint Sistemas S.A. de C.V.	1.6	1.6
Edu Red A.C.	187.5	187.5
Daisy Guadalupe González	1.1	1.1
Graciela Arredondo Ramírez	2.4	2.4
Teléfonos de México S.A.B. de C.V.	7.8	7.8
Leticia Copca Lora	25.0	25.0
Control Ambiental Integral México	13.1	13.1
Graciela Arredondo Ramírez	9.7	9.7
Conocer	0.0	32.1
Seguros Banorte S.A. de C.V.	5.5	5.5
Juan Alejandro Castelán Cruz	1.4	1.4
María Ignacia Gutiérrez Miranda	0.2	.2
Badipa SA de CV	0.0	48.3
Asesores y Consultores Especializados Vector, S.C.	0.0	64.6
Total	5,723.4	15,238.1

Retenciones y Contribuciones por Pagar

Este renglón se integra como sigue:

Retenciones	2020	2019
Impuesto sobre productos del trabajo (ISPT)	229.9	110.4
Impuestos sobre la renta de servicios profesionales	16.3	1.9
Impuesto sobre erogaciones sobre el producto del trabajo (3%)	80.6	24.6
Issemym	1,175.0	278.2
2% Sobre Supervisión de Obra	40.4	261.2
Total	1,542.2	676.3

Otras Cuentas por Pagar a Corto Plazo

Este renglón se integra como sigue:

Otras Cuentas por Pagar	2020	2019
Seguro Médico Estudiantil	3.1	3.1
Prima Vacacional 2018	6.9	7.0
Gobierno Del Estado De México (FAM)	1.2	1.2
Estímulos Fiscales Gobierno del Estado de México	21.3	10.1
Edificio De Laboratorio	5,258.9	5,258.9
Juan Carlos Medina Ruiz	0.1	0.1
Skill Technology	3.4	3.4
Jorge Rojas Sánchez	0.2	0.2
Gerardo González Ramos	0.1	0.1
José Martin Patiño Hernández	0.5	0.5
María Fernanda Ruiz Arellano	2.2	2.2
Gabriel Alejandro González	5.2	5.2
Mónica González Sánchez	2.4	2.4
Consejo de Normalización y Certificación	5.1	5.1
Alfredo Sánchez	0.5	0.5
Pensión Alimenticia	0.0	3.0
Valeria de la Peña	0.7	0.0
Seguro De Separación Hir	149.2	150.3
Total	5,461.0	5,453.3

2. ESTADO DE ACTIVIDADES

Ingresos de Gestión

Este rubro se integra de las siguientes cuentas:

Concepto	2020	2019
Subsidio	22,394.8	21,920.7
Ingresos Financieros	54.1	2,180.0
Otros Ingresos	201.1	262.4
Total	22,650.0	24,363.1

Los ingresos financieros representan los intereses generados a la fecha de este informe, por las inversiones de las cuentas bancarias de la Universidad Politécnica de Cuautitlán Izcalli.

Ingresos por Subsidio

Los ingresos por subsidio se integran como sigue:

Concepto	2020	2019
Subsidio Estatal	12,879.4	13,705.7
Subsidio Federal	9,515.4	8,215.0
Total	22,394.8	21,920.7
Ingresos Financieros	54.1	2,180.0
Otros Ingresos	201.1	262.4
Total	22,650.0	24,363.1

Egresos

Este rubro se integra como sigue:

Concepto	2020	2019
Servicios personales	19,145.5	16,812.2
Materiales y suministros	1,429.2	1,753.4
Servicios generales	4,076.9	3,711.3
Bienes muebles e intangibles	139.0	102.1
Otros gastos y pérdidas extraordinarias	855.4	768.0
Total Gastos y Otras Pérdidas	25,646.0	23,147.0

Los egresos ejercidos en el ejercicio se regulan a través de los procedimientos de adquisiciones, arrendamientos y contratación de servicios.

Gastos y Otras Pérdidas

Este rubro se integra como sigue:

Concepto	2020	2019
Depreciación	841.2	759.0
Devoluciones y reembolsos	14.2	9.0
Total	855.4	768.0

3. ESTADO DE VARIACIÓN EN LA HACIENDA PÚBLICA

Hacienda Pública/Patrimonio

Concepto	2020	2019
Resultado del Ejercicio	-2,996.0	1,216.1
Resultado de Ejercicios Anteriores	55,684.1	54,468.0
Total	52,688.1	55,684.1

4. ESTADO DE FLUJO DE EFECTIVO

Efectivo y Equivalentes

Concepto	2020	2019
Efectivo en bancos	2,950.1	936.7
Total de Efectivo y Equivalentes	2,950.1	936.7

CONCILIACIÓN DE LOS FLUJOS DE EFECTIVO NETOS DE LAS ACTIVIDADES DE OPERACIÓN Y LA CUENTA DE AHORRO/DESAHORRO ANTES DE RUBROS EXTRAORDINARIOS.

Concepto	2020	2019
Flujos Netos de Efectivo por Actividades de Operación	-2,996.0	1,216.2
Flujos Netos de Efectivo por Actividades de Inversión	13,650.5	20,177.3
Flujos Netos de Efectivo por Actividades de Financiamiento	-8,641.1	-22,731.7
Incremento/Disminución Neta en el Efectivo y Equivalentes de Efectivo	2,013.4	-1,338.1
Efectivo y Equivalentes al Efectivo al Inicio del Ejercicio	936.7	2,274.8
Efectivo y Equivalentes al Final del Ejercicio	2,950.1	936.7

5. CONCILIACIÓN ENTRE LOS INGRESOS PRESUPUESTARIOS Y CONTABLES, ASÍ COMO ENTRE LOS EGRESOS PRESUPUESTARIOS Y LOS GASTOS CONTABLES

Universidad Politécnica de Cuautitlán Izcalli Conciliación entre los Ingresos Presupuestarios y Contables Correspondiente del 1 de Enero al 31 de Diciembre de 2020 (Miles de Pesos)	
1. Ingresos Presupuestarios	25,820.0
2. Más Ingresos Contables no Presupuestarios	0.0
Ingresos Financieros	
Incremento por Variación de Inventarios	
Disminución del Exceso de Estimaciones por Pérdida o Deterioro u Obsolescencia	
Disminución del Exceso de Provisiones	
Otros Ingresos y Beneficios Varios	
Otros Ingresos Contables no Presupuestarios	
3. Menos Ingresos Presupuestarios no Contables	3,170.0
Aprovechamientos Patrimoniales	
Ingresos Derivados de Financiamientos	3,170.0
Otros Ingresos Presupuestarios no Contables	
4. Ingresos Contables (4 = 1 + 2 - 3)	22,650.0

Universidad Politécnica de Cuautitlán Izcalli Conciliación entre los Egresos Presupuestarios y los Gastos Contables Correspondiente del 1 de Enero al 31 de Diciembre de 2020 (Miles de Pesos)	
1.- Total de Egresos Presupuestarios	33,837.8
2.- Menos Egresos Presupuestarios no Contables	9,047.2
Materias Primas y Materiales de Producción y Comercialización	
Materiales y Suministros	
Mobiliario y Equipo de Administración	
Mobiliario y Equipo Educativo y Recreativo	
Equipo e Instrumental Médico y de Laboratorio	
Vehículos y Equipo de Transporte	
Equipo de Defensa y Seguridad	
Maquinaria, Otros Equipos y Herramientas	
Activos Biológicos	
Bienes Inmuebles	
Activos Intangibles	
Obra Pública en Bienes de Dominio Público	
Obra Pública en Bienes Propios	
Acciones y Participaciones de Capital	
Compra de Títulos y Valores	
Concesión de Préstamos	
Inversiones en Fideicomisos, Mandatos y Otros Análogos	
Provisiones para Contingencias y Otras Erogaciones Especiales	
Amortización de la Deuda Pública	
Adeudos de Ejercicios Fiscales Anteriores (ADEFAS)	9,047.2
Otros Egresos Presupuestales no Contables	
3. Más Gastos Contables no Presupuestales	855.4
Estimaciones, Depreciaciones, Deterioros, Obsolescencia y Amortizaciones	841.2
Provisiones	
Disminución de Inventarios	
Aumento por Insuficiencia de Estimaciones por Pérdida o Deterioro u Obsolescencia	
Aumento por Insuficiencia de Provisiones	
Otros Gastos	14.2
Otros Gastos Contables no Presupuestales	
4. Total de Gasto Contable (4 = 1 - 2 + 3)	25,646.0

NOTAS DE MEMORIA (CUENTAS DE ORDEN)

Universidad Politécnica de Cuautitlán Izcalli		
CUENTAS DE ORDEN CONTABLES		
(Miles de Pesos)		
	2020	2019
CUENTAS DEUDORAS	0.0	0.0
CUENTAS ACREEDORAS	0.0	0.0

No Aplica

Universidad Politécnica de Cuautitlán Izcalli		
CUENTAS DE ORDEN PRESUPUESTALES		
(Miles de Pesos)		
	2020	2019
CUENTAS DEUDORAS		
Ley de Ingresos Estimada	33,910.4	47,729.2
Presupuesto de Egresos por Ejercer de Gastos de Funcionamiento	72.5	795.0
Presupuesto de Egresos Devengado de Gasto de Funcionamiento		177.1
Presupuesto de Egresos Pagado de Gastos de Funcionamiento	24,651.7	22,099.8
Presupuesto de Egresos por Ejercer de Bienes Muebles, Inmuebles e Intangibles		314.1
Presupuesto de Egresos Pagado de Bienes Muebles, Inmuebles e Intangibles	139.0	673.3
Presupuesto de Egresos por Ejercer de Intereses, Comisiones y Otros Gastos de la Deuda Pública	9,047.2	23,669.7
	67,820.8	95,458.2
CUENTAS ACREEDORAS		
Ley de Ingresos por Ejecutar	8,090.4	22,416.0
Ley de Ingresos Recaudado	25,820.0	25,313.1
Presupuesto de Egresos Aprobado de Gastos de Funcionamiento	24,724.2	23,072.0
Presupuesto de Egresos Aprobado de Intereses, Comisiones y Otros Gastos de la Deuda Pública	9,047.2	23,669.7
Presupuesto de Egresos Aprobado de Bienes Muebles, Inmuebles e Intangibles	139.0	987.4
	67,820.8	95,458.2

NOTAS DE GESTIÓN ADMINISTRATIVA

1. INTRODUCCIÓN

La Universidad Politécnica de Cuautitlán Izcalli inició operaciones en septiembre del año 2013, como parte de las acciones del Plan de Desarrollo del Estado de México 2011-2017, en instalaciones facilitadas por el H. Ayuntamiento de Cuautitlán Izcalli, bajo el modelo BIS (Bilingüe, Internacional y Sustentable), siendo la única institución académica con estas características en el Estado de México.

2. PANORAMA ECONÓMICO FINANCIERO

En el ejercicio 2020 los recursos de la Universidad Politécnica de Cuautitlán Izcalli se limitan al presupuesto anual calendarizado autorizado y a las ampliaciones presupuestales autorizadas por la Secretaría de Finanzas durante el ejercicio, por lo que el panorama económico dependerá de las medidas de contención del gasto que pudiera establecer el Gobierno del Estado de México para los ejercicios subsecuentes, derivado de la Ley de Disciplina Financiera y considerando las circunstancias económicas actuales que prevalecen en el País, sin soslayar el incremento en la matrícula de alumnos, en los planes de estudio así como en la infraestructura de la Universidad Politécnica de Cuautitlán Izcalli.

3. AUTORIZACIÓN E HISTORIA

Constitución y cambios en su estructura

a) Fecha de Creación

La Universidad Politécnica de Cuautitlán Izcalli, es un Organismo Público Descentralizado, con personalidad jurídica y patrimonio propios, creado por Decreto del Ejecutivo publicado el 13 de enero de 2014 en la Gaceta del Gobierno del Estado de México No. 6.

b) Principales Cambios en su Estructura

Siguen los trámites para la obtención de la Estructura Orgánica y del Tabulador correspondiente ante la Dirección General de Personal.

4. ORGANIZACIÓN Y OBJETO SOCIAL

La organización se encuentra integrada por:

1. Junta Directiva, órgano supremo de gobierno.
2. Rector, órgano con la máxima autoridad administrativa.
3. Las Unidades Administrativas que sean necesarias.
4. Consejo Social.
5. Consejo de Calidad, máxima autoridad académica.

Objeto Social

La Universidad Politécnica de Cuautitlán Izcalli (UPCI) tiene por objeto:

- I. Impartir educación superior en los niveles de Licenciatura, Especialización, Maestría y Doctorado, así como cursos de actualización en sus diversas modalidades, incluyendo educación a distancia, diseñados con base en competencias, para preparar profesionales con una sólida formación científica, tecnológica y en valores consientes del contexto nacional e internacional, en lo económico, político, social, del medio ambiente y cultural.
- II. Propiciar la formación integral de sus estudiantes, en sus ámbitos intelectual, humana, social, profesional, alentando una vida sana y libre de discriminaciones.
- III. Llevar a cabo la investigación aplicada y desarrollo, pertinentes para el desarrollo económico y social de la región, del Estado y del país.
- IV. Difundir el conocimiento y la cultura a través de la extensión universitaria y la formación a lo largo de toda la vida.
- V. Promover la cultura innovadora, científica, tecnológica y emprendedora.
- VI. Prestar servicios tecnológicos y de asesoría que contribuyan a mejorar el desempeño del sector público, privado y social, así como de las empresas y otras organizaciones de la entidad de la región y en general del país.
- VII. Impartir programas de educación continua con orientación a la capacitación para el trabajo y al fomento de la cultura tecnológica en la región, en el Estado y en el país.
- VIII. Desarrollar estudios o proyectos en las áreas de su competencia que se traduzcan en aportaciones concretas que contribuyan al mejoramiento y mayor eficiencia de la producción de bienes o servicios y a la elevación de la calidad de vida de la comunidad.
- IX. Llevar a cabo programas de apoyo técnico en beneficio de la comunidad.
- X. Realizar funciones de vinculación con los sectores público, privado y social, para contribuir al desarrollo tecnológico, social y económico de la comunidad.
- XI. Cumplir con cualquier otro que permita consolidar el modelo educativo basado en competencias.

Principal Actividad

Impartir, promover e impulsar la Educación Superior.

Ejercicio Fiscal

El ejercicio fiscal comprende del 1 de enero a 31 de diciembre del 2020.

Régimen Jurídico

La institución ha sido creada como un Organismo Público Descentralizado del Gobierno del Estado de México.

Consideraciones Fiscales del Ente

Se realizó el registro como contribuyente ante la Secretaría de Hacienda y Crédito Público en su carácter de Persona Moral con fines no lucrativos, como retenedor de impuestos sobre salarios y sobre sueldos asimilados a salarios, por lo que la Universidad Politécnica de Cuautitlán Izcalli se encuentra obligada a presentar declaraciones provisionales del Impuesto sobre la Renta por dichas retenciones, declaración anual de sueldos y declaración mensual de operaciones con terceros.

Se llevaron a cabo los registros correspondientes ante el Instituto de Seguridad Social del Estado de México y Municipios y en el Registro Estatal de Contribuyentes, quedando sujetos al pago de Aportaciones y Retención de cuotas de Seguridad Social ante el primero y al pago del Impuesto sobre Erogaciones ante el segundo.

Estructura Orgánica Básica

Hasta el 31 de diciembre de 2020 no se creó ninguna plaza, sin embargo, por las necesidades de operación al cierre mensual se cubrieron 1mil 750 horas-mes.

UNIVERSIDAD POLITÉCNICA DE CUAUTILÁN IZCALLI ORGANIGRAMA



Fideicomisos, Mandatos y Análogos de los Cuales es Fideicomitente o Fideicomisario

Durante diciembre de 2020 no se creó fideicomiso alguno.

Patrimonio

El patrimonio de la Universidad se integra por:

- I. Los ingresos que obtenga por los servicios que preste en cumplimiento de su objeto.
- II. Las aportaciones, participaciones, subsidios y apoyos que le otorguen los gobiernos Federal, Estatal y Municipal y, en general, las personas físicas y jurídicas colectivas para el cumplimiento de su objeto.
- III. Los legados, herencias y las donaciones, otorgadas en su favor, y los productos de fideicomisos en los que se le señale como fideicomisaria.
- IV. Los derechos, bienes muebles e inmuebles de su propiedad y los que adquiera por cualquier título legal.
- V. Las utilidades, intereses, dividendos, rendimientos, derechos y, en general todo ingreso que adquiera por cualquier título legal.

5. BASES DE PREPARACIÓN DE LOS ESTADOS FINANCIEROS

Los estados financieros que se acompañan fueron formulados de conformidad con los Postulados Básicos de Contabilidad Gubernamental y las normas de carácter general aplicables, emitidos por el Consejo Nacional para la Armonización Contable, establecidos en el Manual Único de Contabilidad Gubernamental para las Dependencias y Entidades Públicas del Gobierno y Municipios del Estado de México, considerando como base los Postulados básicos de Contabilidad Gubernamental.

Armonización Contable Gubernamental

A partir del 1° de abril de 2009 entró en vigor la Ley General de Contabilidad Gubernamental, la cual tiene por objeto que los entes públicos apliquen la nueva Ley, para facilitar el registro y la fiscalización de los activos, pasivos, ingresos y gastos y en general para contribuir a medir la eficacia, economía y eficiencia del gasto e ingresos públicos, así como la determinación de la valuación del estado del patrimonio y su expresión en los estados financieros. Asimismo, fue creado el Consejo Nacional de Armonización Contable (CONAC) como órgano de coordinación para la armonización de la contabilidad gubernamental, el cual tiene por objeto la emisión de las normas contables y las disposiciones presupuestales que se aplicarán para la generación de información financiera y presupuestal que emitirán los entes públicos.

En 2009, 2010 y 2011, el CONAC emitió diversas disposiciones regulatorias en materia de contabilidad gubernamental y de presupuestos, en las cuales se establecieron diversas fechas para el inicio de su aplicación efectiva.

La Universidad se encuentra obligada a elaborar registros contables con base acumulativa y en apego al Marco Conceptual, Postulados Básicos, Normas y Metodologías que establezcan los momentos contables clasificadores y Manuales de Contabilidad Gubernamental, armonizados de acuerdo con las características señaladas a los artículos 40 y 41 de la Ley General de Contabilidad. Asimismo, a partir de la fecha señalada deberá emitir información contable presupuestaria y programática sobre la base técnica prevista en las disposiciones referidas.

Reconocimiento de los Efectos de la Inflación en Información Financiera

Los estados financieros fueron preparados, sobre la base del costo histórico original.

Tomando como referencia la NIF B-10 emitida por el Consejo Mexicano para la Investigación y Desarrollo de Normas de Información Financiera, A.C. y considerando que en los últimos 7 años la inflación de la economía

mexicana no ha rebasado el 10% anual, se ha decidido no aplicar el procedimiento de revaluación de los Estados Financieros de la Universidad.

Bajo este esquema, se establece que cuando la economía se encuentre en un entorno inflacionario se definirá el procedimiento a través del cual, los entes gubernamentales, deberán realizar la revaluación de los estados financieros.

6. POLÍTICAS DE CONTABILIDAD SIGNIFICATIVAS

A continuación, se mencionan las principales políticas contables establecidas por el Organismo:

Bancos/Tesorería e Inversiones Financieras a Corto Plazo

Los valores realizables se encuentran presentados principalmente por depósitos bancarios, valuados a su valor nominal, el cual no excede al valor de mercado. Los rendimientos de estas inversiones se registran conforme se devengan.

Activo No Circulante (Inmuebles, Muebles y Depreciación)

Los bienes inmuebles o muebles como son; Terrenos, Edificios, Mobiliario y Equipo, Vehículos, Maquinaria, Equipos especiales, entre otros, se registran a su costo de adquisición, asentado en los documentos respectivos. En el caso de donaciones, expropiaciones o adjudicaciones, se registran a su valor estimado razonable o de avalúo, cumpliendo con lo establecido por el postulado de Contabilidad Gubernamental.

Tratándose de las adquisiciones de bienes muebles, con un costo unitario igual o mayor a 70 UMAS, se registran contablemente con un aumento en el activo y aquellas con un importe menor se registran como gastos.

En ambos casos se afecta el presupuesto de egresos en la partida y programa correspondiente.

Tratándose de las adquisiciones de bienes muebles, la Universidad Politécnica de Cuautitlán Izcalli, observa los lineamientos establecidos en las "Normas Administrativas para la Asignación y uso de Servicios" (ACP), publicadas en Gaceta de Gobierno, capitalizando las inversiones o en su caso, aplicándolas a resultados según se trate, pero controlando ambas adquisiciones a través de dos sistemas que son: "Sistema Integral de Control Patrimonial" (SICOPA).

Depreciación

La depreciación representa la parte estimada de la capacidad de los activos que se han consumido durante el periodo, su fin es de índole informativa.

El registro contable de la depreciación tiene como objetivo reconocer la pérdida del valor de un activo que puede originarse por obsolescencia, desgaste o deterioro ordinario, defectos de fabricación, falta de uso, insuficiencia, entre otros.

La depreciación deberá calcularse, a partir del mes siguiente al de su adquisición, conforme al método de línea recta, de acuerdo a los porcentajes vigentes en el Manual de Contabilidad Gubernamental para las dependencias y Entidades Públicas del Gobierno y Municipios del Estado de México, aplicando las siguientes tasas anuales:

U P C I

Mobiliario y Equipo de Administración	3%
Mobiliario y equipo de oficina	3%
Mobiliario y Equipo Educativo y recreativo	3%
Equipo de cómputo	20%
Equipo de transporte	10%

Construcciones en Proceso

Se registran al costo histórico cuando se inicia el proceso adquisitivo, o bien, se formaliza la operación, independientemente de la forma o documentación que la soporte y/o con el costo histórico de las estimaciones pagadas a los contratistas e incluyen el costo de la elaboración de los proyectos, la propia construcción y la supervisión, así como los gastos y costos relacionados con la misma generados desde la planeación hasta su conclusión. Una vez terminada la obra, el valor de la construcción se transfiere a los bienes inmuebles que integran los bienes inmuebles. La obra pública se deberá registrar invariablemente en la cuenta Construcciones en proceso.

Cuentas por Pagar a Corto Plazo

Las cuentas por pagar a favor de los proveedores de bienes y servicios se registran a su valor nominal y reconocen la obligación de pagar los servicios y la adquisición de bienes conforme se devengan, es decir, cuando se recibe los bienes y servicios a entera satisfacción de la Universidad.

Obligaciones Laborales al Retiro

Las obligaciones laborales al retiro relacionadas con la prima de antigüedad, las indemnizaciones y compensaciones que se tengan que pagar a los empleados que dejen de prestar sus servicios bajo ciertas circunstancias, incluso por despidos injustificados resueltos por los tribunales correspondientes, se reconocen contablemente en el ejercicio en que se pagan y se afecta el presupuesto de egresos respectivo.

El régimen de seguridad social al que están sujetos los Servidores Públicos es el del Instituto de Seguridad Social del Estado de México y Municipios (ISSEMYM) para la salvaguarda de su derecho a la salud.

Aportaciones

Las aportaciones efectuadas por el Gobierno del Estado de México en inversión física (bienes muebles e inmuebles) se registran en el patrimonio considerando el valor asentado en las actas entrega recepción de las obras o de las facturas de los bienes muebles.

Ingresos y Egresos

Las Transferencias, Asignaciones y Subsidios, deberán ser reconocidos en el Ingreso hasta la recepción de los recursos en sus cuentas bancarias, afectando en ese momento la cuenta de resultados y los momentos contables del Ingreso Devengado y Recaudado.

El Gasto Devengado, es el momento contable que refleja el reconocimiento de una obligación de pago a favor de terceros por la recepción de conformidad de bienes, servicios y obra pública contratada, así como de las obligaciones que derivan de tratados, leyes, decretos, resoluciones y sentencias definitivas.

Impuesto al Valor Agregado

El impuesto al valor agregado pagado a los proveedores se registra formando parte del valor de los bienes y servicios afectando los bienes que conforman los inmuebles, mobiliario y equipo, las construcciones en proceso o los gastos de operación.

Cuentas de Orden Presupuestales de Ingresos y Egresos

Con el propósito de contar con herramientas de control que permitan identificar los registros por Ingresos y Egresos de una entidad con el ejercicio presupuestal, la Contaduría General Gubernamental de común acuerdo con el Órgano Técnico de Fiscalización del Poder Legislativo y los Municipios optaron por incluir en el catálogo de cuentas, dentro del grupo de Cuentas de Orden, las cuentas presupuestales de ingresos y egresos.

7. POSICIÓN EN MONERA EXTRANJERA Y PROTECCIÓN POR RIESGO CAMBIARO

El organismo no maneja posición en moneda extranjera y protección por riesgo cambiario.

8. REPORTE ANALÍTICO DEL ACTIVO

Los activos fijos son las inversiones que la Universidad hace en bienes tangibles en su beneficio, con carácter permanente, con el propósito de usarlos no de venderlos.

Las inversiones en bienes de activo fijo, son registradas a su valor de adquisición.

Los activos fijos que posee la Universidad se adquieren por medio de Compra, Transferencia o Donación y se registran al valor original consignado en las facturas de compra o en su caso, en los avalúos y/o actas respectivas.

9. FIDEICOMISOS, MANDATOS Y ANALOGOS

El organismo no presentó fideicomisos, mandatos y análogos hasta el 31 de diciembre de 2020.

10. REPORTE DE RECAUDACION

Concepto	2020
Subsidio Estatal	12,879.4
Subsidio Federal	9,515.4
Total	22,394.8
Ingresos Financieros	54.1
Otros Ingresos	201.1
Total 2020	22,650.0

11. INFORMACION SOBRE LA DEUDA Y REPORTE ANALITICO DE LA DEUDA

El Organismo no presento deuda.

12. CALIFICACIONES OTORGADAS

El organismo no realizó transacciones para una calificación crediticia.

13. PROCESO DE MEJORA

Principales Políticas Internas de Control

Desde el inicio de las operaciones de la Universidad, se han establecido las siguientes medidas de control:

Asistencia

Tanto el personal docente como el personal de apoyo registran el ingreso y egreso a las instalaciones de la institución, conforme a los horarios establecidos en los contratos individuales de trabajo. La contratación durante el ejercicio se ha realizado en forma eventual por cuatrimestres.

- Las nóminas se elaboran con el apoyo del Sistema SIFI Nómina, aplicándose los descuentos correspondientes por inasistencias y retención de impuestos y cuotas de acuerdo a la normatividad aplicable.

Recursos Financieros

- Los recursos financieros se depositan íntegramente en las cuentas bancarias, mismas que se manejan en forma mancomunada.
- Mensualmente se elaboran y analizan las conciliaciones bancarias.
- Antes de realizar cualquier gasto, se verifica que sea indispensable para la operación de la institución.
- La institución elabora el programa anual de adquisiciones, así como el programa anual de ahorro, con base en las medidas de austeridad emitidas por el Gobierno del Estado de México.

Medidas de Desempeño Financiero, Metas y Alcance

- Se elaboró el Programa Anual Operativo para el 2020, mismo que fue validado por la Junta Directiva de la Universidad.
- Trimestralmente se realiza la evaluación del avance de las metas.
- Se establecieron las cuotas por los servicios que presta la institución, generando recursos propios para incrementar la solvencia de la misma.

14. INFORMACIÓN POR SEGMENTO

No aplicable debido a que, durante el ejercicio 2020, la Universidad únicamente realizó actividades y operaciones relativas a la enseñanza.

15. EVENTOS POSTERIORES AL CIERRE

La administración del Organismo no conoce algún hecho posterior que tenga efecto sobre los estados financieros al 31 de diciembre de 2020.

16. PARTES RELACIONADAS

No existen partes relacionadas que puedan ejercer influencia significativa sobre la toma de decisiones financieras y operativas.

17. RESPONSABILIDAD SOBRE LA PRESENTACIÓN RAZONABLE DE LOS ESTADOS FINANCIEROS

“Bajo protesta de decir verdad declaramos que los Estados Financieros y sus notas, son razonablemente correctos y son responsabilidad del emisor”

El Despacho Contaduría Soto Prieto y CIA S.C. dictaminó los Estados Financieros de la Universidad Politécnica de Cuautitlán Izcalli al 31 de diciembre 2020, informando que se presentan razonablemente en todos los aspectos materiales, la Situación Financiera de la UPCI.

INFORMACIÓN PRESUPUESTARIA

U P C I

Universidad Politécnica de Cuautlilán Izcalli Ingresos y Egresos Del 1 de Enero al 31 de Diciembre de 2020 (Miles de pesos)												
CONCEPTO	PRESUPUESTO AUTORIZADO	%	AMPLIACIÓN	REDUCCIÓN	AUTORIZADO FINAL	%	PRESUPUESTO EJERCIDO	%	VARIACIÓN INICIAL	%	VARIACIÓN MODIFICADO	%
INGRESOS:	22,579.1	100.0	18,810.7	7,479.4	33,910.4	100.0	25,820.0	100.0	3,240.9	14.4	-8,090.4	-23.9
Superávit Ejercicio Anterior												
Ordinarios	22,579.1	100.0	8,262.5	7,479.4	23,362.2	68.9	22,650.0	87.7	70.9	.3	-712.2	-3.0
Estatales	22,579.1	100.0	8,262.5	7,479.4	23,362.2	68.9	22,650.0	87.7	16.8	.1	-766.3	-3.3
- Tributarios												
Impuestos sobre Erogaciones												
Impuestos sobre Tenencia												
Otros Impuestos y Accesorios												
- No Tributarios												
Derechos												
Sector Central												
Organismos Auxiliares												
Aportaciones de Mejoras												
Productos							54.1					
Aprovechamientos												
Ingresos Financieros												
Aportaciones y Cuotas de Seguridad Social												
Ingreso por Venta de Bienes y Servicios	6,571.5	29.1		6,571.5			201.1	.8	-6,370.4	-96.9	201.1	
Transferencias, Asignaciones, Subsidio y Otras Ayudas	16,007.6	70.9	8,262.5	907.9	23,362.2	68.9	22,394.8	86.7	6,387.2	39.9	-967.4	-4.1
Federales												
Participaciones Federales												
Fondos de Aportaciones Ramo 33												
Otros Apoyos Federales												
Extraordinarios			10,548.2		10,548.2	31.1	3,170.0	12.3	3,170.0		-7,378.2	-69.9
Generación de Adefas			9,047.2		9,047.2	26.7	1,669.0	6.5	1,669.0		-7,378.2	-81.6
Financiamientos			1,501.0		1,501.0	4.4	1,501.0	5.8	1,501.0			
EGRESOS:	22,579.1	100.0	21,069.8	9,738.5	33,910.4	100.0	33,837.8	100.0	-11,258.7	-49.9	72.6	.2
Poderes Legislativo y Judicial												
Poder Legislativo												
Poder Judicial												
Gasto Total de Poder Ejecutivo	22,579.1	100.0	21,069.8	9,738.5	33,910.4	100.0	33,837.8	100.0	-11,258.7	-49.9	72.6	.2
Gasto Programable:	22,579.1	100.0	12,022.6	9,738.5	24,863.2	73.3	24,790.6	73.3	-2,211.5	-9.8	72.6	.3
Gasto Corriente	21,841.7	96.7	11,963.0	9,080.5	24,724.2	72.9	24,651.6	72.9	-2,809.9	-12.9	72.6	.3
Servicios Personales	16,062.6	71.1	9,246.1	6,136.4	19,172.3	56.5	19,145.5	56.6	-3,082.9	-19.2	26.8	
Gasto Operativo	5,779.1	25.6	2,716.9	2,944.1	5,551.9	16.4	5,506.1	16.3	273.0	4.7	45.8	.8
- Materiales y Suministros	1,870.4	8.3	673.9	1,111.8	1,432.5	4.2	1,429.2	4.2	441.2	23.6	3.3	.2
- Servicios Generales	3,908.7	17.3	2,043.0	1,832.3	4,119.4	12.1	4,076.9	12.0	-168.2	-4.3	42.5	1.0
Transferencias												
- Organismos Autonomos												
- Subsidios y Apoyos												
Inversión Pública	737.4	3.3	59.6	658.0	139.0	.4	139.0	.4	598.4	81.1		
- Bienes Muebles e Inmuebles												
- Obra Pública	737.4		59.6	658.0	139.0	.4	139.0	.4	598.4	81.1		
- Inversión Financiera												
Gasto no Programable			9,047.2		9,047.2	26.7	9,047.2	26.7	-9,047.2			
Transferencias a Municipios												
- Participaciones												
- Aportaciones del Ramo 33												
- Convenios												
Deuda Pública			9,047.2		9,047.2	26.7	9,047.2	26.7	-9,047.2			
- Costo Financiero de la Deuda												
- Amortizaciones												
- Pago de Adefas			9,047.2		9,047.2	26.7	9,047.2	26.7	-9,047.2			
Superávit(+)/ Déficit (-)			-2,259.1	-2,259.1			-8,017.8		8,017.8		8,017.8	
% de los Ingresos							-31.1					

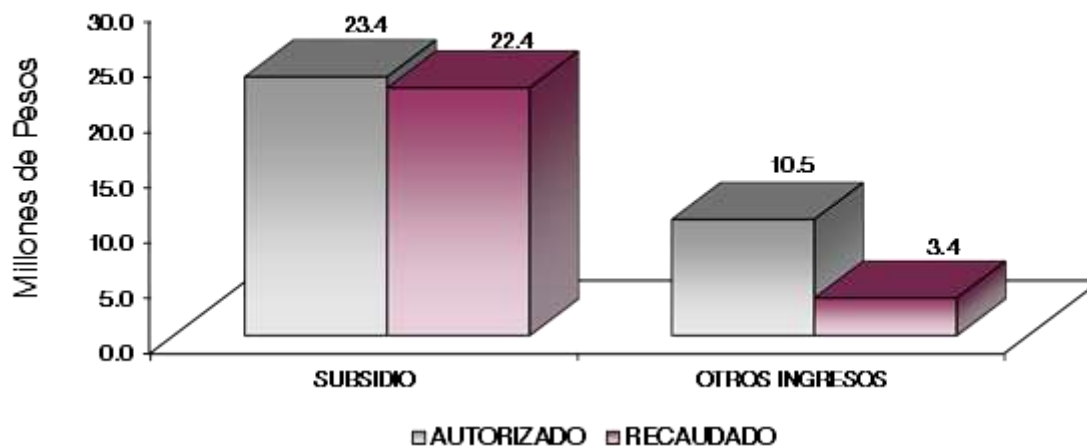
CUENTA PÚBLICA DEL GOBIERNO, ORGANISMOS AUXILIARES Y AUTÓNOMOS DEL ESTADO DE MÉXICO 2020

Universidad Politécnica de Cuautitlán Izcalli
Estado Analítico de Ingresos
Del 1 de Enero al 31 de Diciembre 2020
(Miles de Pesos)

Rubro de Ingresos	Ingreso					Diferencia (6= 5 - 1)
	Estimado	Ampliaciones y Reducciones	Modificado	Devengado	Recaudado	
	(1)	(2)	(3= 1 + 2)	(4)	(5)	
Impuestos			.0			.0
Cuotas y Aportaciones de Seguridad Social			.0			.0
Contribuciones de Mejoras			.0			.0
Derechos			.0			.0
Productos			.0	54.1	54.1	54.1
Aprovechamientos			.0	201.1	201.1	201.1
Ingresos por Ventas de Bienes, Prestación de Servicios y Otros Ingresos	6,571.5	-6,571.5	.0			-6,571.5
Participaciones, Aportaciones, Convenios, Incentivos Derivados de la Colaboración Fiscal y Fondos Distintos de Aportaciones			.0			.0
Transferencias, Asignaciones, Subsidios y Subvenciones, y Pensiones y Jubilaciones	16,007.6	7,354.6	23,362.2	22,394.8	22,394.8	6,387.2
Ingresos Derivados de Financiamientos		10,548.2	10,548.2	3,170.0	3,170.0	3,170.0
Total	22,579.1	11,331.3	33,910.4	25,820.0	25,820.0	3,240.9
				Ingresos excedentes ¹		

Estado Analítico de Ingresos Por Fuente de Financiamiento	Ingreso					Diferencia (6= 5 - 1)
	Estimado	Ampliaciones y Reducciones	Modificado	Devengado	Recaudado	
	(1)	(2)	(3= 1 + 2)	(4)	(5)	
Ingresos del Poder Ejecutivo Federal o Estatal y de los Municipios	.0	.0	.0	.0	.0	.0
Impuestos			.0			.0
Cuotas y Aportaciones de Seguridad Social			.0			.0
Contribuciones de Mejoras			.0			.0
Derechos			.0			.0
Productos			.0			.0
Aprovechamientos			.0			.0
Participaciones, Aportaciones, Convenios, Incentivos Derivados de la Colaboración Fiscal y Fondos Distintos de Aportaciones			.0			.0
Transferencias, Asignaciones, Subsidios y Subvenciones, y Pensiones y Jubilaciones			.0			.0
Ingresos de los Entes Públicos de los Poderes Legislativo y Judicial, de los Órganos Autónomos y del Sector Paraestatal o Paramunicipal, así como de las Empresas Productivas del Estado	22,579.1	783.1	23,362.2	22,650.0	22,650.0	70.9
Cuotas y Aportaciones de Seguridad Social			.0			.0
Productos			.0	54.1	54.1	54.1
Ingresos por Venta de Bienes, Prestación de Servicios y Otros Ingresos	6,571.5	-6,571.5	.0	201.1	201.1	-6,370.4
Transferencias, Asignaciones, Subsidios y Subvenciones, y Pensiones y Jubilaciones	16,007.6	7,354.6	23,362.2	22,394.8	22,394.8	6,387.2
Ingresos Derivados de Financiamiento	0	10,548.2	10,548.2	3,170.0	3,170.0	3,170.0
Ingresos Derivados de Financiamientos		10,548.2	10,548.2	3,170.0	3,170.0	3,170.0
Total	22,579.1	11,331.3	33,910.4	25,820.0	25,820.0	3,240.9
				Ingresos excedentes ¹		

Universidad Politécnica de Cuauttlán Izcalli							
INGRESOS							
(Miles de Pesos)							
INGRESOS	PREVISTO	P R E S U P U E S T O 2 0 2 0		TOTAL AUTORIZADO	RECAUDADO	VARIACIÓN	
		ASIGNACIONES Y/O AMPLIACIONES	REDUCCIONES Y/O DISMINUCIONES			IMPORTE	%
INGRESOS DE GESTIÓN	6,571.5		6,571.5				
Ingresos por Venta de Bienes y Servicios	6,571.5		6,571.5				
PARTICIPACIONES, APORTACIONES, TRANSFERENCIAS, ASIGNACIONES, SUBSIDIOS Y OTRAS AYUDAS	16,007.6	8,262.5	907.9	23,362.2	22,394.8	967.4	4.1
Subsidio	16,007.6	8,262.5	907.9	23,362.2	22,394.8	967.4	4.1
OTROS INGRESOS Y BENEFICIOS		10,548.2		10,548.2	3,425.2	7,123.0	67.5
Ingresos Financieros					54.1	-54.1	
Pasivos que se Generen como Resultado de Erogaciones que se Devengan en el Ejercicio Fiscal pero que queden Pendientes de Liquidar al Cierre del Mismo		9,047.2		9,047.2	1,669.0	7,378.2	81.6
Ingresos Diversos		1,501.0		1,501.0	1,702.1	-201.1	-13.4
T O T A L	22,579.1	18,810.7	7,479.4	33,910.4	25,820.0	8,090.4	23.9



NOTAS AL PRESUPUESTO DE INGRESOS

INGRESOS

Se tenía previsto recaudar 22 millones 579.1 miles de pesos, posteriormente se autorizaron ampliaciones y reducciones netas por 11 millones 331.3 miles de pesos, obteniendo un total autorizado de 33 millones 910.4 miles de pesos, de los cuales se recaudaron 25 millones 820 mil pesos, lo que representó el 23.9 por ciento menos con lo respecto al monto autorizado.

INGRESOS DE GESTION

Ingresos por Venta de Bienes y Servicios

Se tuvo previsto recaudar 6 millones 571.5 miles de pesos, los cuales fueron recaudados a través de Subsidio Estatal, cumpliendo con el convenio firmado con la Dirección General de Recaudación.

PARTICIPACIONES, APORTACIONES, TRANSFERENCIAS, ASIGNACIONES, SUBSIDIOS Y OTRAS AYUDAS.

Subsidio

Se tenía previsto recaudar 16 millones 007.6 miles de pesos, posteriormente se autorizaron ampliaciones y reducciones netas por 7 millones 354.6 miles de pesos, obteniendo un total autorizado de 23 millones 362.2 miles de pesos, de los cuales se recaudaron 22 millones 394.8 miles de pesos, obteniendo una variación por 967.4 miles de pesos que representó el 4.1 por ciento respecto al monto autorizado.

OTROS INGRESOS Y BENEFICIOS

Se autorizaron ampliaciones por 10 millones 548.2 miles de pesos, y se recaudaron 3 millones 425.2 miles de pesos, de los cuales corresponden principalmente a Pasivos que se Generan como Resultado de Erogaciones que se Devenguen en el Ejercicio Fiscal pero que queden Pendientes de Liquidar al Cierre del Mismo.

Universidad Politécnica de Cuautlilán Izcalli
Estado Analítico del Ejercicio del Presupuesto de Egresos
Clasificación por Objeto del Gasto (Capítulo y Concepto)
Del 1 de Enero al 31 de Diciembre de 2020
(Miles de Pesos)

Concepto	Egresos					Subejercicio
	Aprobado	Ampliaciones/ (Reducciones)	Modificado	Devengado	Pagado	
	1	2	3 = (1 + 2)	4	5	
Servicios Personales	16,062.6	3,109.7	19,172.3	19,146.5	19,146.5	26.8
Remuneraciones al Personal de Carácter Permanente	10,982.5	1,280.7	12,263.2	12,243.0	12,243.0	20.2
Remuneraciones al Personal de Carácter Transitorio			.0			.0
Remuneraciones Adicionales y Especiales	2,545.2	690.7	3,235.9	3,235.9	3,235.9	.0
Seguridad Social	1,513.5	670.9	2,184.4	2,184.4	2,184.4	.0
Otras Prestaciones Sociales y Económicas	1,021.4	352.0	1,373.4	1,366.8	1,366.8	6.6
Previsiones			.0			.0
Pago de Estimulos a Servidores Públicos		115.4	115.4	115.4	115.4	.0
Materiales y Suministros	1,870.4	-437.9	1,432.5	1,429.2	1,429.2	3.3
Materiales de Administración, Emisión de Documentos y Artículos Oficiales	1,163.0	-562.1	600.9	600.7	600.7	.2
Alimentos y Utensilios	43.4	3.9	47.3	47.3	47.3	.0
Materias Primas y Materiales de Producción y Comercialización			.0			.0
Materiales y Artículos de Construcción y de Reparación	92.4	376.9	469.3	466.3	466.3	3.0
Productos Químicos, Farmacéuticos y de Laboratorio			39.4	39.4	39.4	.0
Combustibles, Lubricantes y Aditivos	234.8	-53.6	181.2	181.2	181.2	.0
Vestuario, Blancos, Prendas de Protección y Artículos Deportivos	97.1	-97.1	.0	.0	.0	.0
Materiales y Suministros Para Seguridad			.0			.0
Herramientas, Refacciones y Accesorios Menores	239.7	-145.3	94.4	94.3	94.3	.1
Servicios Generales	3,908.7	210.7	4,119.4	4,076.9	4,076.9	42.5
Servicios Básicos	207.0	121.5	328.5	322.6	322.6	5.9
Servicios de Arrendamiento		4.6	4.6	4.6	4.6	.0
Servicios Profesionales, Científicos, Técnicos y Otros Servicios	942.6	-161.8	780.8	767.2	767.2	13.6
Servicios Financieros, Bancarios y Comerciales	121.5	41.8	163.3	163.3	163.3	.0
Servicios de Instalación, Reparación, Mantenimiento y Conservación	1,072.2	-426.8	645.4	640.9	640.9	4.5
Servicios de Comunicación Social y Publicidad			.0			.0
Servicios de Traslado y Viáticos	47.5	40.8	88.3	88.3	88.3	.0
Servicios Oficiales	510.4	-487.5	22.9	22.9	22.9	.0
Otros Servicios Generales	1,007.5	1,078.1	2,085.6	2,067.1	2,067.1	18.5
Transferencias, Asignaciones, Subsidios y Otras Ayudas	.0	.0	.0	.0	.0	.0
Transferencias Internas y Asignaciones al Sector Público			.0			.0
Transferencias al Resto del Sector Público			.0			.0
Subsidios y Subvenciones			.0			.0
Ayudas Sociales			.0			.0
Pensiones y Jubilaciones			.0			.0
Transferencias a Fideicomisos, Mandatos y Otros Análogos			.0			.0
Transferencias a la Seguridad Social			.0			.0
Donativos			.0			.0
Transferencias al Exterior			.0			.0
Bienes Muebles, Inmuebles e Intangibles	737.4	-598.4	139.0	139.0	139.0	.0
Mobiliario y Equipo de Administración	126.6	-38.2	88.4	88.4	88.4	.0
Mobiliario y Equipo Educativo y Recreativo			.0			.0
Equipo e Instrumental Médico y de Laboratorio			.0			.0
Vehículos y Equipo de Transporte	495.8	-495.8	.0	.0	.0	.0
Equipo de Defensa y Seguridad			.0			.0
Maquinaria, Otros Equipos y Herramientas			.0			.0
Activos Biológicos			.0			.0
Bienes Inmuebles			.0			.0
Activos Intangibles	115.0	-64.4	50.6	50.6	50.6	.0
Inversión Pública	.0	.0	.0	.0	.0	.0
Obra Pública en Bienes de Dominio Público			.0			.0
Obra Pública en Bienes Propios			.0			.0
Proyectos Productivos y Acciones de Fomento			.0			.0
Inversiones Financieras y Otras Provisiones	.0	.0	.0	.0	.0	.0
Inversiones Para el Fomento de Actividades Productivas			.0			.0
Acciones y Participaciones de Capital			.0			.0
Compra de Títulos y Valores			.0			.0
Concesión de Préstamos			.0			.0
Inversiones en Fideicomisos, Mandatos y Otros Análogos			.0			.0
Otras Inversiones Financieras			.0			.0
Provisiones para Contingencias y Otras Erogaciones Especiales			.0			.0
Participaciones y Aportaciones	.0	.0	.0	.0	.0	.0
Participaciones			.0			.0
Aportaciones			.0			.0
Convenios			.0			.0
Deuda Pública	.0	9,047.2	9,047.2	9,047.2	9,047.2	.0
Amortización de la Deuda Pública			.0			.0
Intereses de la Deuda Pública			.0			.0
Comisiones de la Deuda Pública			.0			.0
Gastos de la Deuda Pública			.0			.0
Costo por Coberturas			.0			.0
Apoyos Financieros			.0			.0
Adeudos de Ejercicios Fiscales Anteriores		9,047.2	9,047.2	9,047.2	9,047.2	.0
Total del Gasto	22,679.1	11,331.3	33,910.4	33,837.8	33,837.8	72.6

CUENTA PÚBLICA DEL GOBIERNO, ORGANISMOS AUXILIARES Y AUTÓNOMOS DEL ESTADO DE MÉXICO 2020

Universidad Politécnica de Cuautitlán Izcalli
Estado Analítico del Ejercicio del Presupuesto de Egresos
Clasificación Económica (por Tipo de Gasto)
Del 1 de Enero al 31 de Diciembre de 2020
(Miles de Pesos)

Concepto	Egresos					Subejercicio
	Aprobado	Ampliaciones/ (Reducciones)	Modificado	Devengado	Pagado	
	1	2	3 = (1 + 2)	4	5	
Gasto Corriente	21,841.7	2,882.5	24,724.2	24,651.6	24,651.6	72.6
Gasto de Capital	737.4	598.4	139.0	139.0	139.0	-
Amortización de la Deuda y Disminución de Pasivos		9,047.2	9,047.2	9,047.2	9,047.2	-
Pensiones y Jubilaciones						-
Participaciones						-
Total del Gasto	22,579.1	11,331.3	33,910.4	33,837.8	33,837.8	72.6

Universidad Politécnica de Cuautitlán Izcalli
Estado Analítico del Ejercicio del Presupuesto de Egresos
Clasificación Administrativa
Del 1 de Enero al 31 de Diciembre de 2020
(Miles de Pesos)

Concepto	Egresos					Subejercicio
	Aprobado	Ampliaciones/ (Reducciones)	Modificado	Devengado	Pagado	
	1	2	3 = (1 + 2)	4	5	
Entidades Paraestatales y Fideicomisos No Empresariales y No Financieros	22,579.1	11,331.3	33,910.4	33,837.8	33,837.8	72.6
Instituciones Públicas de Seguridad Social						
Entidades Paraestatales Empresariales No Financieras con Participación Estatal Mayoritaria						
Fideicomisos Empresariales No Financieros con Participación Estatal Mayoritaria						
Entidades Paraestatales Empresariales Financieras Monetarias con Participación Estatal Mayoritaria						
Entidades Paraestatales Empresariales Financieras No Monetarias con Participación Estatal Mayoritaria						
Fideicomisos Financieros Públicos con participación Estatal Mayoritaria						
Total del Gasto	22,579.1	11,331.3	33,910.4	33,837.8	33,837.8	72.6

Universidad Politécnica de Cuautitlán Izcalli
Estado Analítico del Ejercicio del Presupuesto de Egresos
Clasificación Administrativa
Del 1 de Enero al 31 de Diciembre de 2020
(Miles de Pesos)

Concepto	Egresos					Subejercicio
	Aprobado	Ampliaciones/ (Reducciones)	Modificado	Devengado	Pagado	
	1	2	3 = (1 + 2)	4	5	
210C35000 Universidad Politécnica de Cuautitlán Izcalli	22,579.1	11,331.3	33,910.4	33,837.8	33,837.8	72.6
			-			-
			-			-
			-			-
Total del Gasto	22,579.1	11,331.3	33,910.4	33,837.8	33,837.8	72.6

Universidad Politécnica de Cuautitlán Izcalli
Estado Analítico del Ejercicio del Presupuesto de Egresos
Clasificación Administrativa
Del 1 de Enero al 31 de Diciembre de 2020
(Miles de pesos)

Concepto	Egresos					Subejercicio 6 = (3 - 4)
	Aprobado	Ampliaciones/ (Reducciones)	Modificado	Devengado	Pagado	
	1	2	3 = (1 + 2)	4	5	
Poder Ejecutivo	22,579.1	11,331.3	33,910.4	33,837.8	33,837.8	72.6
Poder Legislativo			-			-
Poder Judicial			-			-
Órganos Autónomos			-			-
Total del Gasto	22,579.1	11,331.3	33,910.4	33,837.8	33,837.8	72.6

Universidad Politécnica de Cuautitlán Izcalli
Estado Analítico del Ejercicio del Presupuesto de Egresos
Clasificación Funcional (Finalidad y Función)
Del 1 de Enero al 31 de Diciembre de 2020
(Miles de Pesos)

Concepto	Egresos					Subejercicio 6 = (3 - 4)
	Aprobado	Ampliaciones/ (Reducciones)	Modificado	Devengado	Pagado	
	1	2	3 = (1 + 2)	4	5	
Gobierno	-	-	-	-	-	-
Legislación						
Justicia						
Coordinación de la Política de Gobierno						
Relaciones Exteriores						
Asuntos Financieros y Hacendarios						
Seguridad Nacional						
Asuntos de Orden Público y de Seguridad Interior						
Otros Servicios Generales						
Desarrollo Social	22,579.1	2,284.1	24,863.2	24,790.6	24,790.6	72.6
Protección Ambiental						
Vivienda y Servicios a la Comunidad						
Salud						
Recreación, Cultura y Otras Manifestaciones Sociales						
Educación	22,579.1	2,284.1	24,863.2	24,790.6	24,790.6	72.6
Protección Social						
Otros Asuntos Sociales						
Desarrollo Económico	-	-	-	-	-	-
Asuntos Económicos, Comerciales y Laborales en General						
Agropecuaria, Silvicultura, Pesca y Caza						
Combustibles y Energía						
Minería, Manufacturas y Construcción						
Transporte						
Comunicaciones						
Turismo						
Ciencia, Tecnología e Innovación						
Otras Industrias y Otros Asuntos Económicos						
Otras no Clasificadas en Funciones Anteriores	-	9,047.2	9,047.2	9,047.2	9,047.2	0.0
Transacciones de la Deuda Pública / Costo Financiero de la Deuda						
Transferencias, Participaciones y Aportaciones entre Diferentes Niveles y Órdenes de Gobierno						
Saneamiento del Sistema Financiero						
Adeudos de Ejercicios Fiscales Anteriores		9,047.2	9,047.2	9,047.2	9,047.2	0.0
Total del Gasto	22,579.1	11,331.3	33,910.4	33,837.8	33,837.8	72.6

Universidad Politécnica de Cuautitlán Izcalli
 Endeudamiento Neto
 Del 1 de Enero al 31 de Diciembre de 2020
 (Miles de Pesos)

Identificación de Crédito o Instrumento	Contratación/Colocación	Amortización	Endeudamiento Neto
	A	B	C = A - B
Créditos Bancarios			
			-
			-
			-
			-
			-
			-
Total Créditos Bancarios	-	-	-
Otros Instrumentos de Deuda			
			-
			-
			-
			-
			-
			-
Total Otros Instrumentos de Deuda	-	-	-
TOTAL	-	-	-

NO Aplica

Universidad Politécnica de Cuautitlán Izcalli
 Intereses de la Deuda
 Del 1 de Enero al 31 de Diciembre de 2020
 (Miles de Pesos)

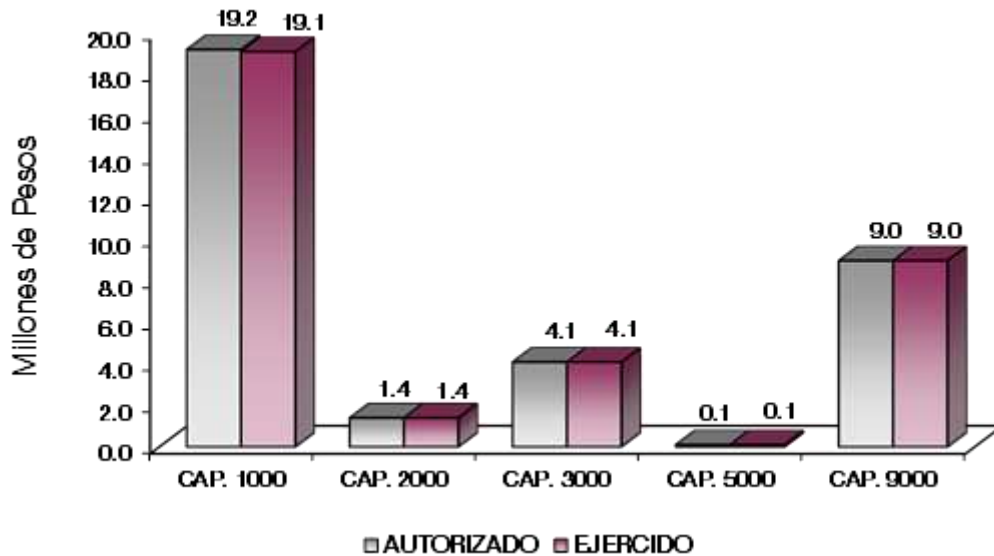
Identificación de Crédito o Instrumento	Devengado	Pagado
Créditos Bancarios		
Total de Intereses de Créditos Bancarios	-	-
Otros Instrumentos de Deuda		
Total de Intereses de Otros Instrumentos de Deuda	-	-
TOTAL	-	-

NO Aplica

U P C I

Universidad Politécnica de Cuauttlán Izcalli
EGRESOS POR CAPÍTULO
(Miles de Pesos)

EGRESOS	P R E S U P U E S T O 2 0 2 0				V A R I A C I Ó N		
	PREVISTO	ASIGNACIONES Y/O AMPLIACIONES	REDUCCIONES Y/O DISMINUCIONES	TOTAL AUTORIZADO	EJERCIDO	IMPORTE	%
Servicios Personales	16,062.6	9,246.1	6,136.4	19,172.3	19,145.5	26.8	.1
Materiales y Suministros	1,870.4	673.9	1,111.8	1,432.5	1,429.2	3.3	.2
Servicios Generales	3,908.7	2,043.0	1,832.3	4,119.4	4,076.9	42.5	1.0
Bienes Muebles, Inmuebles e Intangibles	737.4	59.6	658.0	139.0	139.0		
Deuda Pública		9,047.2		9,047.2	9,047.2		
T O T A L	22,579.1	21,069.8	9,738.5	33,910.4	33,837.8	72.6	.2



NOTAS AL PRESUPUESTO DE EGRESOS

EGRESOS

Inicialmente se autorizaron 22 millones 579.1 miles de pesos, posteriormente se autorizaron ampliaciones, reducciones y trasposos netos de más por 11 millones 331.3 miles de pesos, con lo que se determinó un presupuesto modificado de 33 millones 910.4 miles de pesos. De dicha cantidad se ejercieron 33 millones 837.8 miles de pesos, obteniendo un subejercicio por 72.6 miles de pesos, lo que representó el 0.2 por ciento respecto al monto autorizado.

SERVICIOS PERSONALES

Se autorizó un presupuesto de 16 millones 062.6 miles de pesos, posteriormente se dieron ampliaciones y trasposos netos de más por 3 millones 109.7 miles de pesos, lo que determinó un presupuesto modificado de 19 millones 172.3 miles de pesos. De dicha cantidad se ejercieron 19 millones 145.5 miles de pesos, obteniendo un subejercicio de 26.8 miles de pesos, representando el 0.1 por ciento respecto al monto autorizado.

MATERIALES Y SUMINISTROS

El presupuesto autorizado inicial para este capítulo fue de 1 millón 870.4 miles de pesos, posteriormente se dieron ampliaciones, reducciones y trasposos netos de menos 437.9 miles de pesos, obteniendo un presupuesto modificado de 1 millón 432.5 miles de pesos, de los cuales se ejercieron 1 millón 429.2 miles de pesos, obteniendo un subejercicio de 3.3 miles de pesos, lo que representó el 0.2 por ciento respecto al monto autorizado.

SERVICIOS GENERALES

El presupuesto autorizado inicial para este capítulo fue de 3 millones 908.7 miles de pesos, posteriormente se autorizaron ampliaciones, reducciones y trasposos netos de más por 210.7 miles de pesos, obteniendo un presupuesto modificado de 4 millones 119.4 miles de pesos. El importe ejercido fue de 4 millones 076.9 miles de pesos obteniendo un subejercicio de 42.5 miles de pesos, lo que representó el 1 por ciento respecto al monto autorizado.

BIENES MUEBLES, INMUEBLES E INTANGIBLES

Se autorizó inicialmente un presupuesto por 737.4 miles de pesos, posteriormente se dieron ampliaciones y trasposos netos de menos 598.4 miles de pesos obteniendo un presupuesto modificado de 139 mil pesos, el importe ejercido fue de 139 mil pesos, lo que representó 100 por ciento respecto al monto autorizado.

DEUDA PÚBLICA

Se autorizó una ampliación para el pago de Pasivos Derivados de Erogaciones Devengadas y Pendientes de Ejercicios Anteriores por 9 millones 047.2 miles de pesos, los cuales se ejercieron en su totalidad.

INFORMACIÓN PRESUPUESTAL

 Universidad Politécnica de Cuautitlán Izcalli
 EGRESOS POR OBJETO DEL GASTO
 (Miles de Pesos)

CAPÍTULO Y OBJETO DEL GASTO	PRESUPUESTO 2020				EJERCIDO	VARIACIÓN
	PREVISTO	ASIGNACIONES Y/O AMPLIACIONES	REDUCCIONES Y/O DISMINUCIONES	TOTAL AUTORIZADO		
SERVICIOS PERSONALES	16,062.6	9,246.1	6,136.4	19,172.3	19,145.5	26.8
Sueldo Base	4,865.1	442.9	2,431.8	2,876.2	2,876.2	
Hora Clase	6,117.3	3,435.8	166.1	9,387.0	9,366.9	20.1
Prima Vacacional	488.0	839.3	602.0	725.3	725.2	.1
Aguinaldo	879.8	2,098.3	1,065.6	1,912.5	1,912.5	
Compensación		263.5	3.0	260.5	260.5	
Gratificación	923.2	.4	923.6			
Gratificación por Convenio		364.0	26.3	337.7	337.7	
Labores Docentes	254.3		254.3			
Aportaciones de Servicio de Salud	656.8	237.3	134.2	759.9	759.9	
Aportaciones al Sistema Solidario de Reparto	541.0	408.7	67.8	881.9	881.9	
Aportaciones del Sistema de Capitalización Individual	239.5	40.6	41.1	239.0	239.0	
Aportaciones para Financiar los Gastos Generales de Administración del ISSEMyM	52.7	55.7		108.4	108.4	
Aportaciones para Riesgo de Trabajo	10.7	189.4	23.6	176.5	176.5	
Seguros y Fianzas	12.8	11.0	5.2	18.6	18.6	
Seguro de Separación Individualizado	728.3	141.9	172.0	698.2	691.6	6.6
Despensa	293.1	601.9	219.8	675.2	675.2	
Reconocimiento a Servidores Públicos		115.4		115.4	115.4	
MATERIALES Y SUMINISTROS	1,870.4	673.9	1,111.8	1,432.5	1,429.2	3.3
Materiales y Útiles de Oficina	320.6	18.6	152.5	186.7	186.7	
Enseres de Oficina	235.1		99.5	135.6	135.6	
Materiales y Útiles para el Procesamiento en Equipos y Bienes Informáticos	192.1		149.0	43.1	43.1	
Material y Enseres de Limpieza	146.1	94.7	46.7	194.1	194.1	
Material Didáctico	269.1		227.6	41.5	41.3	.2
Productos Alimenticios para Personas	43.4	20.5	16.7	47.2	47.2	
Material Eléctrico y Electrónico	38.7	50.8	21.3	68.2	65.1	3.1
Materiales Complementarios		17.4		17.4	17.4	
Materiales de Construcción	53.7	335.5	5.4	383.8	383.8	
Medicinas y productos farmacéuticos		27.8		27.8	27.8	
Materiales accesorios y suministros médicos		11.6		11.6	11.6	
Combustibles, Lubricantes y Aditivos	234.8	1.6	55.2	181.2	181.2	
Vestuario y Uniformes	97.1		97.1			
Refacciones, Accesorios y Herramientas	44.0	60.6	67.5	37.1	37.1	
Refacciones y Accesorios para Equipo de Computo	31.3	.2	23.5	8.0	8.0	
Refacciones y Accesorios Menores para Equipo de Transporte		2.3		2.3	2.3	
Artículos para la Extinción de Incendios	164.4	29.0	149.8	43.6	43.6	
Otros Enseres		3.3		3.3	3.3	
SERVICIOS GENERALES	3,908.7	2,043.0	1,832.3	4,119.4	4,076.9	42.5
Servicio de Energía Eléctrica	94.0	57.0	15.7	135.3	131.6	3.7
Servicio de Agua		82.7	6.6	76.1	76.1	
Servicio de Telefonía Convencional	41.1	77.2	1.3	117.0	115.0	2.0
Servicios de Radiolocalización y Telecomunicación	72.0		72.0			
Arrendamiento de Maquinaria y Equipo		4.7		4.7	4.7	
Asesorías Asociadas a Convenios o Acuerdos	49.4		41.2	8.2		8.2
Capacitación	84.4		84.4			
Servicios de Apoyo Administrativo y Fotocopiado	45.6		34.2	11.4	6.1	5.3
Servicios de Vigilancia	763.1	63.6	65.6	761.1	761.1	
Servicios Bancarios y Financieros	50.5	41.2	25.1	66.6	66.6	
Seguros y Fianzas	71.0	28.1	2.4	96.7	96.7	
Reparación, Mantenimiento e Instalación de Mobiliario y Equipo de Oficina		15.8	3.3	12.5	12.5	
Reparación, Instalación y Mantenimiento de Bienes Informáticos Microfilmación y Tecnologías de la Información		31.2	.4	30.8	30.8	
Reparación y Mantenimiento de Vehículos Terrestres, Aéreos y Lacustres	37.2		19.7	17.5	17.5	

CUENTA PÚBLICA DEL GOBIERNO, ORGANISMOS AUXILIARES Y AUTÓNOMOS DEL ESTADO DE MÉXICO 2020

CAPÍTULO Y OBJETO DEL GASTO	P R E S U P U E S T O 2 0 2 0					EJERCIDO	VARIACIÓN
	PREVISTO	ASIGNACIONES Y/O AMPLIACIONES	REDUCCIONES Y/O DISMINUCIONES	TOTAL AUTORIZADO			
Reparación, Instalación y Mantenimiento de Máquinaria, Equipo Instrumental y Diverso	522.0		499.0	23.0	23.0		
Servicios de Lavandería, Limpieza e Higiene	513.0	96.3	56.8	552.5	550.7	1.8	
Servicios de Fumigación		9.8	.6	9.2	6.4	2.8	
Transportación Aérea		7.4	7.4				
Gastos de Traslado por Vía Terrestre	20.7	50.9		71.6	71.6	.1	
Servicios Integrales de Traslado y Viáticos	26.9	3.0	13.1	16.8	16.7	.1	
Gastos de Ceremonias Oficiales y de Orden Social	510.4	65.3	552.9	22.8	22.8		
Otros Impuestos y Derechos	31.0	4.6	18.9	16.7	16.6	.1	
Penas multas accesorios y actualizaciones		192.1		192.1	184.6	7.5	
Impuesto sobre Erogaciones por Remuneraciones al Trabajo Personal	278.0	246.4	26.1	498.2	498.2		
Gastos de Servicios Menores	253.6	52.2	126.2	179.6	170.7	8.9	
Inscripciones y arbitrajes	15.5		15.5				
Subcontratación de Servicios con Terceros	429.3	913.5	143.9	1,198.9	1,196.9	2.0	
BIENES MUEBLES, INMUEBLES E INTANGIBLES	737.4	59.6	658.0	139.0	139.0		
Muebles y Enseres	59.4		56.6	2.8	2.8		
Bienes Informáticos	67.1	18.4		85.5	85.5		
Vehículos y Equipo de Transporte Terrestre	495.8		495.8				
Software	53.2	20.6	73.8				
Licencias informáticas e intelectuales	61.9	20.6	31.8	50.7	50.7		
DEUDA PÚBLICA		9,047.2		9,047.2	9,047.2		
Por Ejercicios Anteriores		9,047.2		9,047.2	9,047.2		
T O T A L	22,579.1	21,069.8	9,738.5	33,910.4	33,837.8	72.6	

INFORMACIÓN PROGRAMÁTICA

Universidad Politécnica de Cuautitlán Izcalli
Gasto por Categoría Programática
Del 1 de Enero al 31 de Diciembre 2020
(Miles de Pesos)

Concepto	Egresos					Subejercicio 6=(3 - 4)
	Aprobado	Ampliaciones/ (Reducciones)	Modificado	Devengado	Pagado	
	1	2	3=(1 + 2)	4	5	
Programas	22,579.1	2,284.1	24,863.2	24,790.6	24,790.6	72.6
Subsidios: Sector Social y Privado o Entidades Federativas y Municipios	-	-	-	-	-	-
Sujetos o Reglas de Operación	-	-	-	-	-	-
Otros Subsidios	-	-	-	-	-	-
Desempeño de las Funciones	22,579.1	2,284.1	24,863.2	24,790.6	24,790.6	72.6
Prestación de Servicios Públicos	22,579.1	2,284.1	24,863.2	24,790.6	24,790.6	72.6
Provisión de Bienes Públicos	-	-	-	-	-	-
Planeación, Seguimiento y Evaluación de Políticas Públicas	-	-	-	-	-	-
Promoción y Fomento	-	-	-	-	-	-
Regulación y Supervisión	-	-	-	-	-	-
Funciones de las Fuerzas Armadas (Únicamente Gobierno Federal)	-	-	-	-	-	-
Específicos	-	-	-	-	-	-
Proyectos de Inversión	-	-	-	-	-	-
Administrativos y de Apoyo	-	-	-	-	-	-
Apoyo al Proceso Presupuestario y para Mejorar la Eficiencia Institucional	-	-	-	-	-	-
Apoyo a la Función Pública y al Mejoramiento de la Gestión	-	-	-	-	-	-
Operaciones Ajenas	-	-	-	-	-	-
Compromisos	-	-	-	-	-	-
Obligaciones de Cumplimiento de Resolución Jurisdiccional	-	-	-	-	-	-
Desastres Naturales	-	-	-	-	-	-
Obligaciones	-	-	-	-	-	-
Pensiones y Jubilaciones	-	-	-	-	-	-
Aportaciones a la Seguridad Social	-	-	-	-	-	-
Aportaciones a Fondos de Estabilización	-	-	-	-	-	-
Aportaciones a Fondos de Inversión y Reestructura de Pensiones	-	-	-	-	-	-
Programa de Gasto Federalizado (Gobierno Federal)	-	-	-	-	-	-
Gasto Federalizado	-	-	-	-	-	-
Participaciones a Entidades Federativas y Municipios	-	-	-	-	-	-
Costo Financiero, Deuda o Apoyos a Deudores y Ahorradores de la Banca	-	-	-	-	-	-
Adeudos de Ejercicios Fiscales Anteriores	-	9,047.2	9,047.2	9,047.2	9,047.2	-
Total del Gasto	22,579.1	11,331.3	33,910.4	33,837.8	33,837.8	72.6

El Plan de Desarrollo del Estado de México 2017-2023, es un instrumento prospectivo con una visión hacia 2030. En él se concentran las bases para la elaboración de los programas sectoriales, especiales y regionales que delinearán de manera más puntual y detallada los pasos para el cumplimiento de los objetivos establecidos, así como los planes específicos de inversión que permitirán realizar la proyección de los recursos financieros. Este esfuerzo colectivo plasma los retos y desafíos de la agenda gubernamental con un profundo sentido de responsabilidad y con el compromiso de lograr un desarrollo democrático.

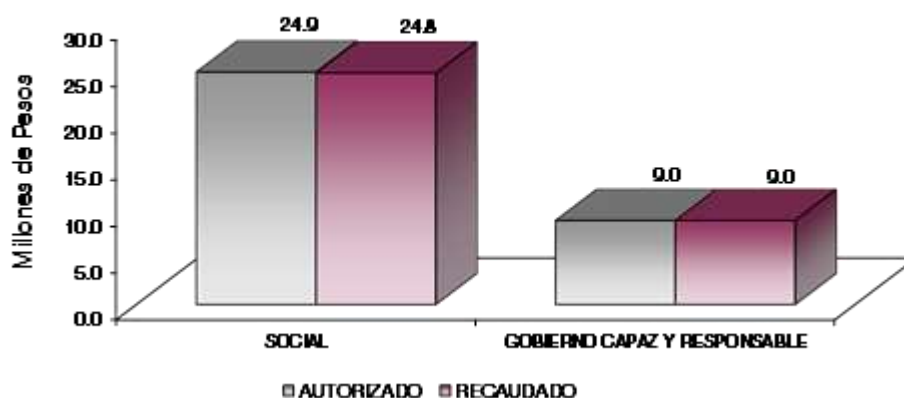
SOCIAL

Programas de nueva generación para disminuir la desigualdad. El Gobierno del Estado de México considera prioritario desarrollar y conservar familias fuertes, promover el empleo y proteger el ingreso, particularmente el de las mujeres. En correspondencia con la Agenda 2030, el logro de estos propósitos influirá directa e indirectamente el cumplimiento de las metas globales que contribuirán a disminuir la pobreza y el hambre; procurarán el acceso a una vivienda y a servicios básicos adecuados; reducirán las desigualdades y la discriminación; promoverán una educación inclusiva, equitativa y de calidad, así como una vida sana y en general el bienestar. Diagnóstico: Pobreza y Hambre en el Estado de México.

GOBIERNO CAPAZ Y RESPONSABLE

El reto de los gobiernos actuales versa sobre la eficacia en solucionar los problemas endémicos que aquejan a las sociedades modernas y uno de los mayores retos es hacerlo con apego al Estado de Derecho, ya que éste aporta las normas y los valores fundamentales que rigen la convivencia social, así como los derechos y obligaciones de los actores sociales y políticos.

Universidad Politécnica de Cuautitlán Izcalli							
EGRESOS POR PILAR Y/O EJE TRANSVERSAL							
(Miles de Pesos)							
PILAR Y/O EJE TRANSVERSAL	PREVISTO	P R E S U P U E S T O		2 0 2 0		VARIACIÓN	
		ASIGNACIONES Y/O AMPLIACIONES	REDUCCIONES Y/O DISMINUCIONES	TOTAL AUTORIZADO	EJERCIDO	IMPORTE	%
Pilar Social	22,579.1	12,022.6	9,738.5	24,863.2	24,790.6	72.6	.3
Gobierno Capaz y Responsable		9,047.2		9,047.2	9,047.2		
T O T A L	22,579.1	21,069.8	9,738.5	33,910.4	33,837.8	72.6	.2
	=====	=====	=====	=====	=====	=====	=====



FINALIDAD

SOCIAL

DESARROLLO SOCIAL

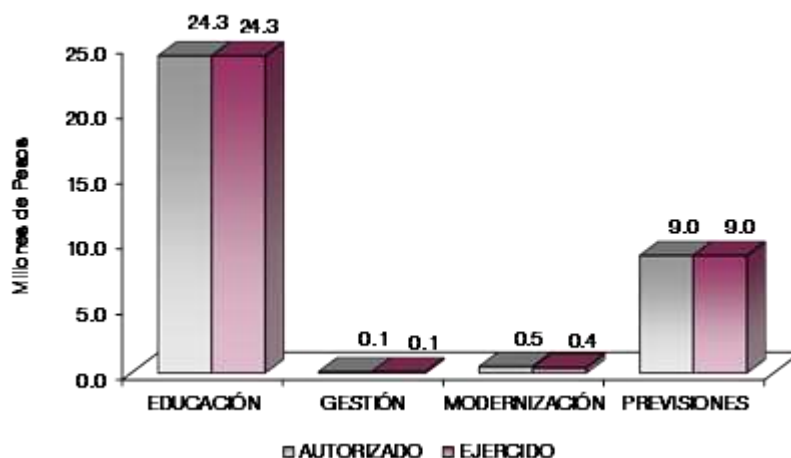
En esta finalidad se avanzará en la provisión de servicios a la población en materia de Protección Social, Educación, Salud, Vivienda y Servicios a la Comunidad, con lo que se apoyará fundamentalmente la consecución de las Metas Nacionales México Incluyente y México con Educación de Calidad.

El Programa que desarrolló la Universidad Politécnica de Cuautitlán Izcalli, busca cumplir los siguientes objetivos:

- Mejorar la calidad de la educación en todos los niveles.
- Formar integralmente al alumno para mejorar la calidad en la educación con énfasis en una formación a partir de valores universales, actitudes y hábitos positivos, mediante conocimientos y competencias.
- Impulsar la vinculación efectiva de la Educación Media Superior y la Educación Superior con los sectores público, privado y social.

Universidad Politécnica de Cuautitlán Izcalli
Egresos por Programa
(Miles de Pesos)

PROGRAMA	P R E S U P U E S T O 2 0 2 0			TOTAL AUTORIZADO	EJERCIDO	VARIACIÓN	
	PREVISTO	ASIGNACIONES Y/O AMPLIACIONES	REDUCCIONES Y/O DISMINUCIONES			IMPORTE	%
Educación Superior	22,012.2	11,850.3	9,515.0	24,347.5	24,291.0	56.5	.2
Gestión de Políticas Educativas	62.0	10.9	10.9	62.0	60.0	2.0	3.2
Modernización de la Educación	504.9	161.4	212.6	453.7	439.6	14.1	3.1
Previsiones para el Pago de Adeudos de Ejercicios Fiscales Anteriores		9,047.2		9,047.2	9,047.2		
TOTAL	22,579.1	21,069.8	9,738.5	33,910.4	33,837.8	72.6	.2



AVANCE OPERATIVO-PROGRAMÁTICO Y PRESUPUESTAL

SOCIAL

EDUCACIÓN

02 05 03 01 EDUCACIÓN SUPERIOR

02 05 03 01 01 02 EDUCACIÓN SUPERIOR UNIVERSITARIA

Coadyuvar a que los Estudiantes Egresen de sus Estudios de Tipo Superior en el Ciclo Escolar. Para el año 2020 el objetivo era que ingresarán 115 estudiantes, para ello se realizaron platicas informativas para dar a conocer aspectos relevantes del proceso y se dió un seguimiento personal al estudiante para verificar su situación y no presentaran problemas en su proceso de egreso, sin embargo, solo egresaron 105 estudiantes cumpliendo la meta en un 91.3 por ciento. Esto se derivó por la contingencia sobre el COVID-19, donde los alumnos se vieron afectados en las instancias donde se encontraban realizando sus estadias y detuvieron su proceso.

Atender la Matrícula de Educación Superior para Contribuir en la Disminución de las Divergencias entre la Oferta y la Demanda Educativa. El esfuerzo generado por la Universidad desde el año 2013, ha ido consolidando la matrícula de estudiantes que han elegido cursar sus estudios en la Universidad Politécnica de Cuautitlán Izcalli, derivado del crecimiento exponencial. Durante el ejercicio de planeación estratégica de las metas y objetivos para el 2020, se estimó alcanzar 900 estudiantes, y se alcanzó un total de 715 estudiantes alcanzando 79.4 por ciento de la meta programada. Esta variación se debió a la contingencia sanitaria causada por el virus SARS-CV2 (COVID-19) ya que estudiantes en posibilidades de cursar la Educación Superior se vieron afectados.

Atender a los Estudiantes de Nuevo Ingreso de Educación Superior para Contribuir en la Disminución de las Divergencias entre la Oferta y la Demanda Educativa. La programación de esta meta fue de 400 estudiantes de nuevo ingreso, para ello se realizaron actividades de difusión de la convocatoria, entre el resultado del análisis de efectividad de la campaña, encontramos que el 70 por ciento se inscribió a la institución por recomendaciones y por el distintivo BIS (Bilingüe, Internacional y Sustentable), por lo que se inscribieron 313 alumnos de nuevo ingreso, logrando con ello el 78.3 por ciento de la meta programada. Esto derivado de la contingencia sanitaria causada por el virus SARS-CV2 (COVID-19).

Realizar Acciones de Formación Integral, para Desarrollar Capacidades, Valores y Habilidades Profesionales. Las acciones culturales y deportivas han sido de gran apoyo para los estudiantes que les permiten desarrollar habilidades motrices y de comprensión, es por ello que durante el año 2020 se implementaron torneos de futbol, basquetbol, talleres de música y canto, juegos de ajedrez, entre otros, cabe mencionar que la meta programada fue alcanzada en un 100 por ciento, logrando 33 acciones de 33 calendarizadas.

Realizar Acciones para Fomentar una Cultura Emprendedora. Se programaron 3 proyectos emprendedores, de los cuales se lograron y se obtuvo uno más haciendo activa la participación de los estudiantes durante el año 2020, obteniendo el alcance del 133.3 por ciento de lo programado. Los proyectos son los siguientes:

1. Feet chech – it
2. Smart – therapy
3. Bio – insecticida a base de leche bronca
4. Elaboración de ecoladrillos a partir de residuos

Acreditar Programas Educativos en Educación Superior para Mejorar la Calidad. Con el objetivo de tener una cultura internacional y que nuestros estudiantes participen en las actividades económicas, durante el 2020

se realizó el evento denominado “Semana de la Internacionalización” en donde se habían programado la participación de 1 persona y no pudo ser cumplida. Esto derivado de la contingencia sanitaria causada por el virus SARS-CV2 (COVID-19).

Coadyuvar a que los Egresados se Titulen: El proceso de titulación es parte de la culminación de los estudios de los estudiantes, proceso que para el 2020, solo 57 estudiantes lograron obtener su título profesional, de 115 estudiantes que estaban programados, por lo que esta universidad tomara medidas necesarias para que el alumno pueda obtener su título profesional. Debido a que solo ellos alcanzaron el nivel de inglés que marca el modelo BIS que es nivel B2 para poderse titular.

Lograr Certificaciones en Educación Superior para Mejorar la Calidad. Para el 2020 se pretendía certificar a la Universidad en los procesos sustantivos que son “Enseñanza-Aprendizaje” y “Educación Continua y Servicios de Certificación” bajo la norma internacional ISO 9001:2015, pero por cuestiones administrativas, falta de personal y cambios internos en la estructura orgánica, no se pudo cumplir con la meta programada. Esto derivado de la contingencia sanitaria causada por el virus SARS-CV2 (COVID-19).

Capacitar y Actualizar al Personal Docente para Mejorar la Formación Académica. Durante el año de 2020, un proyecto de la Rectoría fue crear un Sistema CONECT-UPCI, plataforma digital que permitirá a los estudiantes y docentes interactuar en sus clases, asimismo servirá para que los estudiantes consulten su historial académico y demás procesos académicos-administrativos, para este tema, se capacitó a 59 docentes de 59 programados en el uso de esta plataforma, alcanzando así el 100 por ciento de la meta establecida.

Evaluar al Personal Docente con la Finalidad de Encontrar Áreas de Oportunidad para Mejorar su Desempeño. La evaluación forma parte de la cultura institucional que busca encontrar áreas de oportunidad para reforzar los conocimientos del docente, así como detectar alguna problemática en sus funciones, por lo anterior se evaluó a 54 docentes, cumpliendo con la meta en un 100 por ciento.

Capacitar al Personal Directivo y Administrativo para el Fortalecimiento Institucional. El cumplimiento de la meta es capacitar al personal directivo y administrativo de esta Universidad, y con ello se capacitaron a 10 personas, mismo que permitió el reforzamiento del conocimiento para el desempeño de sus actividades institucionales, principalmente en: “Excel nivel básico” e “Inglés nivel A1 y A2”, alcanzando el 100 por ciento de la meta programada.

Desarrollar Proyectos de Investigación para Atender las Necesidades de Desarrollo Tecnológico, Económico, y Social. Se programó una meta de 3 proyectos de investigación, reflejando el compromiso académico de investigación que tiene la Universidad, alcanzando en el cuarto trimestre la realización de los 3 proyectos los cuales son:

1. Recuperación de bomba de agua del sistema.
2. Acumulación of energy using peltier cells
3. Photovoltaics, solar energy materials and technologies

02 05 06 01 GESTION DE LAS POLITICAS EDUCATIVAS

02 05 06 01 02 04 VINCULACION CON EL SECTOR PRODUCTIVO

Realizar Acciones de Vinculación y Extensión que Permitan Establecer Lazos de Colaboración con los Sectores Público, Privado y Social. La Universidad establece firmas de convenios con los sectores público, privado y social con la finalidad de ofrecer a los estudiantes un amplio panorama de oportunidades para desarrollarse profesionalmente en los ámbitos Teórico – Práctico. Durante el Ejercicio se realizaron 8 acciones programadas, la cuales permitieron que los estudiantes se desarrollaran profesionalmente, logrando un 100 por ciento la meta establecida.

Firmar Convenios con los Sectores, Público, Privado y Social para Formalizar los Lazos de Colaboración Institucional. En esta meta se programó la firma de 16 convenios, que nos permitirán incrementar las opciones de organizaciones donde los estudiantes realicen los procesos académicos inherentes a su formación, por lo que al final del año 2020 se lograron firmar 49 convenios. Se superó la meta debido a la estrategia de realizar los trámites correspondientes para la firma de convenios vía electrónica, así mismo la Dirección General de Educación Superior y su área jurídica evalúa las solicitudes para proceder a formalizar con las empresas, instancias públicas y sociales.

Atender Estudiantes en Educación Dual para Desarrollar Aptitudes y Habilidades en Unidades Económicas. Atendiendo al compromiso de formación multidisciplinaria en nuestros estudiantes, no se registraron estudiantes de los 30 programados, adscritos a las tres ingenierías de esta universidad, dándoles la oportunidad de reforzar sus conocimientos en el sector productivo y de servicios, por lo que esta universidad tomara medidas necesarias para lograr cumplir con la meta esperada.

Contactar Egresados en Educación Superior para Identificar su Situación Profesional. Con base en los lineamientos del Modelo de Calidad de las Universidades Politécnicas (MECASUP), menciona que el seguimiento de egresados debe realizarse a los seis meses de egreso, es por ello que se programó para 2020, contactar a 145 egresados, logrando un 100 por ciento de la meta esperada.

02 05 06 02 MODERNIZACIÓN DE LA EDUCACIÓN

02 05 06 02 01 01 FORTALECIMIENTO DE LA CALIDAD EDUCATIVA

Impartir el Idioma Inglés a los Estudiantes en Educación Superior para el Desarrollo de Competencias. La presente acción en nuestro caso está directamente relacionada con nuestro modelo educativo BIS, la cual se tenían programadas 900 y solo se lograron 715 meta que solo fue alcanzada en un 79.4 por ciento por lo que esta universidad tomara medidas necesarias para que el alumno pueda tener la oportunidad de tomar el idioma inglés.

Impulsar la Participación de Estudiantes de Educación Superior en Procesos de Certificación en el Idioma Inglés para el Desarrollo de Competencias. Para esta meta se alcanzaron a certificar 130 alumnos de 400 programados respecto al idioma inglés, bajo el examen ITEP, certificación que evalúa el nivel del dominio del idioma, además de cubrir con los requisitos establecidos por el modelo educativo BIS. Esta meta fue cubierta en un 32.5 por ciento, debido a las bajas dentro de las matriculas que tuvo la UPCI durante el ejercicio fiscal 2020. Esto derivado de la contingencia sanitaria causada por el virus SARS-CV2 (COVID-19).

02 05 06 02 01 04 TECNOLOGÍA APLICADA A LA EDUCACIÓN

Destinar Equipo de Cómputo al Proceso de Enseñanza-Aprendizaje en Educación Superior para el Desarrollo de las Habilidades Digitales. Se programó destinar 109 equipos de cómputo para el proceso sustantivo enseñanza-aprendizaje; tanto para laboratorios como para los estudiantes en su formación, los cuales fueron destinados al 100 por ciento, mismos que se encuentran en los laboratorios de cómputo y en los pasillos de consulta.

Impulsar la Participación de Estudiantes en Procesos de Certificación en el uso de Tecnologías del Aprendizaje, Conocimiento, Información y Comunicación para el Desarrollo de Competencias y Habilidades. Se alcanzaron a cubrir las 10 certificaciones de los 10 programados para este ejercicio, beneficiando a los alumnos de la Universidad, implementando un mayor conocimiento dentro de sus habilidades profesionales.

02 05 06 02 01 05 CONVIVENCIA ESCOLAR SIN VIOLENCIA

Realizar Acciones para la Prevención de la Violencia Escolar en Educación Superior. Para el 2020, se programaron 31 acciones para la prevención de la violencia escolar, las cuales han sido cubiertas en tiempo y

forma, presentando un cumplimiento del 100 por ciento, con ello buscamos minimizar el porcentaje de estudiantes que desconocen los daños que causan la violencia.

Realizar Acciones para la Igualdad de Trato y Oportunidades. Para el 2020, se programaron 31 acciones de equidad de género, los cuales consistieron en Conferencias, difusión en aulas sobre la igualdad de género, clases de tutoría con actividades, entre otros, y las cuales fueron cubiertas en tiempo y forma, presentando un total de cumplimiento del 100 por ciento, con ello buscamos incrementar el porcentaje de estudiantes que promuevan la equidad e inclusión de género.

Universidad Politécnica de Cuautitlán Izcalli Avance Operativo - Programático y Presupuestal Enero - Diciembre de 2020													
				M E T A S			PRESUPUESTO 2020 (Miles de Pesos)						
FIN	FUN	SF	PP	SP	Pr	DESCRIPCIÓN	UNIDAD DE MEDIDA	PROGRAMADO	ALCANZADO	AVANCE %	AUTORIZADO ANUAL	EJERCIDO	%
SOCIAL													
EDUCACIÓN													
02	05	03	01			EDUCACIÓN SUPERIOR					24,347.5	24,291.0	99.8
02	05	03	01	01	02	EDUCACIÓN SUPERIOR UNIVERSITARIA					24,347.5	24,291.0	99.8
						Coadyuvar a que los Estudiantes Egresen de sus Estudios de Tipo Superior en el Ciclo Escolar	Egresado	115	105	91.3			
						Atender la Matricula de Educación Superior para Contribuir en la Disminución de las Divergencias entre la Oferta y la Demanda Educativa	Estudiante	900	715	79.4			
						Atender a los Estudiantes de Nuevo Ingreso de Educación Superior para Contribuir en la Disminución de las Divergencias entre la Oferta y la Demanda Educativa	Estudiante	400	313	78.3			
						Realizar Acciones de Formación Integral, para Desarrollar Capacidades, Valores y Habilidades Profesionales	Acción	33	33	100			
						Realizar Acciones para Fomentar una Cultura Emprendedora	Acción	3	4	133.3			
						Acreditar Programas Educativos en Educación Superior para Mejorar la Calidad	Programa	1					
						Coadyuvar a que los Egresados se Titulen	Documento	115	57	49.6			
						Lograr Certificaciones en Educación Superior para Mejorar la Calidad	Documento	2					
						Capacitar y Actualizar al Personal Docente para Mejorar la Formación Académica	Docente	59	59	100			
						Evaluar al Personal Docente con la Finalidad de Encontrar Áreas de Oportunidad para Mejorar su Desempeño	Docente	54	54	100			
						Capacitar al Personal Directivo y Administrativo para el Fortalecimiento Institucional	Persona	10	10	100			
						Desarrollar Proyectos de Investigación para Atender las Necesidades de Desarrollo Tecnológico, Económico, y Social	Proyecto	3	3	100			

CUENTA PÚBLICA DEL GOBIERNO, ORGANISMOS AUXILIARES Y AUTÓNOMOS DEL ESTADO DE MÉXICO 2020

FIN	FUN	SF	PP	SP	Pr	DESCRIPCIÓN	M E T A S			PRESUPUESTO 2020 (Miles de Pesos)		
							UNIDAD DE MEDIDA	PROGR- MADO	ALCAN- ZADO	AVANCE %	AUTORIZADO ANUAL	EJERCIDO
02	05	06	01			GESTIÓN DE LAS POLITICAS EDUCATIVAS				62.0	60.0	96.8
02	05	06	01	02	04	VINCULACIÓN CON EL SECTOR PRODUCTIVO				62.0	60.0	96.8
						Realizar Acciones de Vinculación y Extensión que Permitan Establecer Lazos de Colaboración con los Sectores Público, Privado y Social	Acción	8	8	100		
						Firmar Convenios con los Sectores, Público, Privado y Social para Formalizar los Lazos de Colaboración Institucional	Convenio	16	49	306.3		
						Atender Estudiantes en Educación Dual para Desarrollar Aptitudes y Habilidades en Unidades Económicas	Estudiante	30				
						Contactar Egresados en Educación Superior para Identificar su Situación Profesional	Egresado	145	145	100		
02	05	06	02			MODERNIZACION DE LA EDUCACIÓN				453.7	439.6	96.9
02	05	06	02	01	01	FORTALECIMIENTO DE LA CALIDAD EDUCATIVA				230.6	230.6	100.0
						Impartir el Idioma Inglés a los Estudiantes en Educación Superior para el Desarrollo de Competencias	Estudiante	900	715	79.4		
						Impulsar la Participación de Estudiantes de Educación Superior en Procesos de Certificación en el Idioma Inglés para el Desarrollo de Competencias	Estudiante	400	130	32.5		
02	05	06	02	01	04	TECNOLOGÍA APLICADA A LA EDUCACIÓN				186.4	172.3	92.4
						Destinar Equipo de Cómputo al Proceso de Enseñanza-Aprendizaje en Educación Superior para el Desarrollo de las Habilidades Digitales	Equipo de Cómputo	109	109	100		
						Impulsar la Participación de Estudiantes en Procesos de Certificación en el uso de Tecnologías del Aprendizaje, Conocimiento, Información y Comunicación para el Desarrollo de Competencias y Habilidades	Estudiante	10	10	100		
02	05	06	02	01	05	CONVIVENCIA ESCOLAR SIN VIOLENCIA				36.7	36.7	100.0
						Realizar Acciones para la Prevención de la Violencia Escolar en Educación Superior	Acción	31	31	100		
						Realizar Acciones para la Igualdad de Trato y Oportunidades	Acción	31	31	100		
						GOBIERNO CAPAZ Y RESPONSABLE						
						OTROS NO CLASIFICADOS EN FUNCIONES ANTERIORES						
04	04	01	01			PREVISIÓN PARA EL PAGO DE ADEUDOS DE EJERCICIOS FISCALES ANTERIORES				9,047.2	9,047.2	100.0
04	04	01	01	01	01	PASIVOS DERIVADOS DE EROGACIONES DEVENGADAS Y PENDIENTES DE EJERCICIOS ANTERIORES				9,047.2	9,047.2	100.0
						Registro de Pagos de Adeudos de Ejercicios Fiscales Anteriores	Documento	1	1	100		
T O T A L										33,910.4	33,837.8	99.8
										=====	=====	

ANEXOS ESTABLECIDOS EN DIFERENTES ORDENAMIENTOS

Relación de Bienes Inmuebles que Componen el Patrimonio
Cuenta Pública 2020
(Miles de Pesos)

Ente Público: Universidad Politécnica de Cuautitlán Izcalli

Código	Descripción de Bienes Inmuebles	* Valor en Libros
	Edificio de Laboratorio	26,000.1
	Edificio de Gobierno	21,461.8
	TOTAL	47,461.9

Relación de Bienes Muebles que Componen el Patrimonio
Cuenta Pública 2020
(Miles de Pesos)

Ente Público: Universidad Politécnica de Cuautitlán Izcalli

Código	Descripción de Bienes Muebles	Valor en Libros
	Mobiliario y Equipo de Administración	1,653.2
	Equipo de Cómputo	2,196.4
	Mobiliario y Equipo de Fotografía, Sonido y Proyección	26.3
	Mobiliario y Equipo de Actividades Diversas	982.7
	Mobiliario y Equipo de Hospitales	1,004.8
	Equipo de Transporte	1,212.5
	Equipo Industrial	
	T O T A L	7,075.9

Universidad Politécnica de Cuautitlán Izcalli
Cuenta Pública 2020
Relación de Cuentas Bancarias Productivas Específicas

Fondo, Programa o Convenio	Datos de la Cuenta Bancaria	
	Institución Bancaria	Número de Cuentas *
INGRESOS PROPIOS	SANTANDER	186
FAM 2016	SANTANDER	679
FAM 2017	SANTANDER	725
SUBSIDIO ESTATAL 2019	SANTANDER	325
CONCENTRADORA 2019	SANTANDER	416
NOMINA 2019	SANTANDER	373
SUBSIDIO FEDERAL 2019	SANTANDER	884
SUBSIDIO FEDERAL	BANORTE	933

FORMATOS PARA EL CUMPLIMIENTO
DE LA LEY DE DISCIPLINA FINANCIERA
DE LAS ENTIDADES FEDERATIVAS
Y LOS MUNICIPIOS

Universidad Politécnica de Cuautlilán Izcalli Estado de Situación Financiera Detallado - LDF Al 31 de Diciembre de 2020 y 2019 (CIFRAS EN MILES DE PESOS)					
Concepto	2020	2019	Concepto	2020	2019
ACTIVO			PASIVO		
Activo Circulante			Pasivo Circulante		
a. Efectivo y Equivalentes (a=a1+a2+a3+a4+a5+a6+a7)	2,950.1	936.7	a. Cuentas por Pagar a Corto Plazo (a=a1+a2+a3+a4+a5+a6+a7+a8+a9)	12,726.6	21,367.7
a1) Efectivo			a1) Servicios Personales por Pagar a Corto Plazo		
a2) Bancos/Tesorería	2,950.1	936.7	a2) Proveedores por Pagar a Corto Plazo	5,723.4	15,238.1
a3) Bancos/Dependencias y Otros			a3) Contratistas por Obras Públicas por Pagar a Corto Plazo		
a4) Inversiones Temporales (Hasta 3 meses)			a4) Participaciones y Aportaciones por Pagar a Corto Plazo		
a5) Fondos con Afectación Específica			a5) Transferencias Otorgadas por Pagar a Corto Plazo		
a6) Depósitos de Fondos de Terceros en Garantía y/o Administración			a6) Intereses, Comisiones y Otros Gastos de la Deuda Pública por Pagar a Corto Plazo		
a7) Otros Efectivos y Equivalentes			a7) Retenciones y Contribuciones por Pagar a Corto Plazo	1,542.2	676.3
b. Derechos a Recibir Efectivo o Equivalentes (b=b1+b2+b3+b4+b5+b6+b7)	10,136.7	22,946.0	a8) Devoluciones de la Ley de Ingresos por Pagar a Corto Plazo		
b1) Inversiones Financieras de Corto Plazo	9,951.3	22,742.5	a9) Otras Cuentas por Pagar a Corto Plazo	5,461.0	5,453.3
b2) Cuentas por Cobrar a Corto Plazo			b. Documentos por Pagar a Corto Plazo (b=b1+b2+b3)		
b3) Deudores Diversos por Cobrar a Corto Plazo	185.4	203.5	b1) Documentos Comerciales por Pagar a Corto Plazo		
b4) Ingresos por Recuperar a Corto Plazo			b2) Documentos con Contratistas por Obras Públicas por Pagar a Corto Plazo		
b5) Deudores por Anticipos de la Tesorería a Corto Plazo			b3) Otros Documentos por Pagar a Corto Plazo		
b6) Préstamos Otorgados a Corto Plazo			c. Porción a Corto Plazo de la Deuda Pública a Largo Plazo (c=c1+c2)		
b7) Otros Derechos a Recibir Efectivo o Equivalentes a Corto Plazo			c1) Porción a Corto Plazo de la Deuda Pública		
c. Derechos a Recibir Bienes o Servicios (c=c1+c2+c3+c4+c5)	0.0	0.0	c2) Porción a Corto Plazo de Arrendamiento Financiero	0.0	0.0
c1) Anticipo a Proveedores por Adquisición de Bienes y Prestación de Servicios a Corto Plazo			d. Títulos y Valores a Corto Plazo		
c2) Anticipo a Proveedores por Adquisición de Bienes Inmuebles y Muebles a Corto Plazo			e. Pasivos Diferidos a Corto Plazo (e=e1+e2+e3)		
c3) Anticipo a Proveedores por Adquisición de Bienes Intangibles a Corto Plazo			e1) Ingresos Cobrados por Adelantado a Corto Plazo		
c4) Anticipo a Contratistas por Obras Públicas a Corto Plazo			e2) Intereses Cobrados por Adelantado a Corto Plazo		
c5) Otros Derechos a Recibir Bienes o Servicios a Corto Plazo			e3) Otros Pasivos Diferidos a Corto Plazo		
d. Inventarios (d=d1+d2+d3+d4+d5)	0.0	0.0	f. Fondos y Bienes de Terceros en Garantía y/o Administración a Corto Plazo (f=f1+f2+f3+f4+f5+f6)	0.0	0.0
d1) Inventario de Mercancías para Venta			f1) Fondos en Garantía a Corto Plazo		
d2) Inventario de Mercancías Terminadas			f2) Fondos en Administración a Corto Plazo		
d3) Inventario de Mercancías en Proceso de Elaboración			f3) Fondos Contingentes a Corto Plazo		
d4) Inventario de Materias Primas, Materiales y Suministros para Producción			f4) Fondos de Fideicomisos, Mandatos y Contratos Análogos a Corto Plazo		
d5) Bienes en Tránsito			f5) Otros Fondos de Terceros en Garantía y/o Administración a Corto Plazo		
e. Almacenes			f6) Valores y Bienes en Garantía a Corto Plazo		
f. Estimación por Pérdida o Deterioro de Activos Circulantes (f=f1+f2)	0.0	0.0	g. Provisiones a Corto Plazo (g=g1+g2+g3)	0.0	0.0
f1) Estimaciones para Cuentas Incobrables por Derechos a Recibir Efectivo o Equivalentes			g1) Provisión para Demandas y Juicios a Corto Plazo		
f2) Estimación por Deterioro de Inventarios			g2) Provisión para Contingencias a Corto Plazo		
g. Otros Activos Circulantes (g=g1+g2+g3+g4)	0.0	0.0	g3) Otras Provisiones a Corto Plazo	0.0	0.0
g1) Valores en Garantía			h. Otros Pasivos a Corto Plazo (h=h1+h2+h3)		
g2) Bienes en Garantía (excluye depósitos de fondos)			h1) Ingresos por Clasificar		
g3) Bienes Derivados de Embargos, Decomisos, Aseguramientos y Dación en Pago			h2) Recaudación por Participar		
g4) Adquisición con Fondos de Terceros			h3) Otros Pasivos Circulantes		
IA. Total de Activos Circulantes (IA = a + b + c + d + e + f + g)	13,086.8	23,882.7	IIA. Total de Pasivos Circulantes (IIA = a + b + c + d + e + f + g + h)	12,726.6	21,367.7
Activo No Circulante			Pasivo No Circulante		
a. Inversiones Financieras a Largo Plazo			a. Cuentas por Pagar a Largo Plazo		
b. Derechos a Recibir Efectivo o Equivalentes a Largo Plazo	47,461.9	47,461.9	b. Documentos por Pagar a Largo Plazo		
c. Bienes Inmuebles, Infraestructura y Construcciones en Proceso	7,075.9	7,075.9	c. Deuda Pública a Largo Plazo		
d. Bienes Muebles			d. Pasivos Diferidos a Largo Plazo		
e. Activos Intangibles			e. Fondos y Bienes de Terceros en Garantía y/o en Administración a Largo Plazo		
f. Depreciación, Deterioro y Amortización Acumulada de Bienes	-2,326.7	-1,485.5	f. Provisiones a Largo Plazo		
g. Activos Diferidos	116.8	116.8	IIIB. Total de Pasivos No Circulantes (IIIB = a + b + c + d + e + f)	0.0	0.0
h. Estimación por Pérdida o Deterioro de Activos no Circulantes			II. Total del Pasivo (II = IIA + IIIB)	12,726.6	21,367.7
i. Otros Activos no Circulantes			HACIENDA PÚBLICA/PATRIMONIO		
IB. Total de Activos No Circulantes (IB = a + b + c + d + e + f + g + h + i)	52,327.9	53,169.1	IIIA. Hacienda Pública/Patrimonio Contribuido (IIIA = a + b + c)		
I. Total del Activo (I = IA + IB)	65,414.7	77,051.8	a. Aportaciones		
			b. Donaciones de Capital		
			c. Actualización de la Hacienda Pública/Patrimonio		
			IIIB. Hacienda Pública/Patrimonio Generado (IIIB = a + b + c + d + e)	52,688.1	55,694.1
			a. Resultados del Ejercicio (Ahorro/ Desahorro)	-2,996.0	1,216.1
			b. Resultados de Ejercicios Anteriores	55,684.1	54,468.0
			c. Revaluos		
			d. Reservas		
			e. Rectificaciones de Resultados de Ejercicios Anteriores		
			IIIC. Exceso o Insuficiencia en la Actualización de la Hacienda Pública/Patrimonio (IIIC=a+b)	0.0	0.0
			a. Resultado por Posición Monetaria		
			b. Resultado por Tenencia de Activos no Monetarios		
			III. Total Hacienda Pública/Patrimonio (III = IIIA + IIIB + IIIC)	52,688.1	55,694.1
			IV. Total del Pasivo y Hacienda Pública/Patrimonio (IV = II + III)	65,414.7	77,051.8

CUENTA PÚBLICA DEL GOBIERNO, ORGANISMOS AUXILIARES Y AUTÓNOMOS DEL ESTADO DE MÉXICO 2020

Universidad Politécnica de Cuautitlán Izcalli Informe Analítico de la Deuda Pública y Otros Pasivos - LDF Al 31 de Diciembre de 2019 y 2020							
Denominación de la Deuda Pública y Otros Pasivos (c)	Saldo al 31 de Diciembre de 2019 (d)	Disposiciones del Período (e)	Amortizaciones del Período (f)	Revaluaciones, Reclasificaciones y Otros Ajustes (g)	Saldo Final del Período (h) h=d+e-f+g	Pago de Intereses del Período (i)	Pago de Comisiones y demás Costos Asociados Durante el Período (j)
1. Deuda Pública (1=A+B)	0.0	0.0	0.0	0.0	0.0	0.0	
A. Corto Plazo (A=a1+a2+a3)	0.0	0.0	0.0	0.0	0.0	0.0	
a1) Instituciones de Crédito							
a2) Títulos y Valores							
a3) Arrendamientos Financieros							
B. Largo Plazo (B=b1+b2+b3)	0.0	0.0	0.0	0.0	0.0	0.0	
b1) Instituciones de Crédito							
b2) Títulos y Valores							
b3) Arrendamientos Financieros							
2. Otros Pasivos	21,367.7				12,726.6		
3. Total de la Deuda Pública y Otros Pasivos (3=1+2)	21,367.7	0.0	0.0	0.0	12,726.6		
4. Deuda Contingente 1 (Informativo)	0.0	0.0	0.0	0.0	0.0	0.0	
A. Deuda Contingente 1							
B. Deuda Contingente 2							
C. Deuda Contingente XX							
5. Valor de Instrumentos Bono Cupón Cero 2 (Informativo)	0.0	0.0	0.0	0.0	0.0	0.0	
A. Instrumento Bono Cupón Cero 1							
B. Instrumento Bono Cupón Cero 2							
C. Instrumento Bono Cupón Cero XX							

1 Se refiere a cualquier Financiamiento sin fuente o garantía de pago definida, que sea asumida de manera solidaria o subsidiaria por las Entidades Federativas con sus Municipios, organismos descentralizados y empresas de participación estatal mayoritaria y fideicomisos, locales o municipales, y por los Municipios con sus respectivos organismos descentralizados y empresas de participación municipal mayoritaria.

2 Se refiere al valor del Bono Cupón Cero que respalda el pago de los créditos asociados al mismo (Activo).

Obligaciones a Corto Plazo (k)	Monto Contratado (l)	Plazo Pactado (m)	Tasa de Interés (n)	Comisiones y Costos Relacionados (o)	Tasa Efectiva (p)
6. Obligaciones a Corto Plazo (Informativo)					
A. Crédito 1					
B. Crédito 2					
C. Crédito XX					

Universidad Politécnica de Cuautlilán Izcalli Informe Analítico de Obligaciones Diferentes de Financiamientos Al 31 de Diciembre de 2020 (Miles de Pesos)										
Denominación de las Obligaciones Diferentes de Financiamiento (c)	Fecha del Contrato (d)	Fecha de Inicio de Operación del Proyecto (e)	Fecha de Vencimiento (f)	Monto de la Inversión Pactado (g)	Plazo Pactado (h)	Monto Promedio Mensual del Pago de la Contraprestación (i)	Monto Promedio Mensual del Pago de la Contraprestación Correspondiente al Pago de Inversión (j)	Monto Pagado de la Inversión al XX de XXXX de 20XX (k)	Monto Pagado de la Inversión Actualizado al XX de XXXX de 20XX (l)	Saldo Pendiente por Pagar de la Inversión al XX de XXXX de 20XX (m = g - l)
A. Asociaciones Público Privadas (APP's) (A=a+b+c+d)				0.0		0.0	0.0			0.0
a) APP 1										0.0
b) APP 2										0.0
c) APP 3										0.0
d) APP XX										0.0
B. Otros Instrumentos (B=a+b+c+d)				0.0		0.0	0.0			0.0
a) Otro Instrumento 1										0.0
b) Otro Instrumento 2										0.0
c) Otro Instrumento 3										0.0
d) Otro Instrumento XX										0.0
C. Total de Obligaciones Diferentes de Financiamiento (C=A+B)				0.0		0.0	0.0			0.0

CUENTA PÚBLICA DEL GOBIERNO, ORGANISMOS AUXILIARES Y AUTÓNOMOS DEL ESTADO DE MÉXICO 2020

Universidad Politécnica de Cuautitlán Izcalli Balance Presupuestario Del 1 de Enero al 31 de Diciembre de 2020 (Miles de Pesos)			
Concepto	Estimado / Aprobado	Devengado	Recaudado / Pagado
A. Ingresos Totales (A = A1+A2+A3)	22,579.1	25,820.0	25,820.0
A1. Ingresos de Libre Disposición	22,579.1	22,650.0	22,650.0
A2. Transferencias Federales Etiquetadas		3,170.0	3,170.0
A3. Financiamiento Neto			
B. Egresos Presupuestarios¹ (B = B1+B2)	22,579.1	33,837.8	33,837.8
B1. Gasto No Etiquetado (sin incluir Amortización de la Deuda Pública)	22,579.1	33,837.8	33,837.8
B2. Gasto Etiquetado (sin incluir Amortización de la Deuda Pública)			
C. Remanentes del Ejercicio Anterior (C = C1 + C2)	0.0	0.0	0.0
C1. Remanentes de Ingresos de Libre Disposición Aplicados en el Período			
C2. Remanentes de Transferencias Federales Etiquetadas Aplicados en el Período			
I. Balance Presupuestario (I = A - B + C)	0.0	-8,017.8	-8,017.8
II. Balance Presupuestario sin Financiamiento Neto (II = I - A3)	0.0	-11,187.8	-11,187.8
III. Balance Presupuestario sin Financiamiento Neto y sin Remanentes del Ejercicio Anterior (III = II - C)	0.0	-11,187.8	-11,187.8
Concepto	Aprobado	Devengado	Pagado
E. Intereses, Comisiones y Gastos de la Deuda (E = E1+E2)	0.0	0.0	0.0
E1. Intereses, Comisiones y Gastos de la Deuda con Gasto No Etiquetado			
E2. Intereses, Comisiones y Gastos de la Deuda con Gasto Etiquetado			
IV. Balance Primario (IV = III + E)	0.0	-11,187.8	-11,187.8
Concepto	Estimado/ Aprobado	Devengado	Recaudado / Pagado
F. Financiamiento (F = F1 + F2)	0.0	0.0	0.0
F1. Financiamiento con Fuente de Pago de Ingresos de Libre Disposición			
F2. Financiamiento con Fuente de Pago de Transferencias Federales Etiquetadas			
G. Amortización de la Deuda (G = G1 + G2)	0.0	0.0	0.0
G1. Amortización de la Deuda Pública con Gasto No Etiquetado			
G2. Amortización de la Deuda Pública con Gasto Etiquetado			
A3. Financiamiento Neto (A3 = F - G)	0.0	0.0	0.0
Concepto	Estimado/ Aprobado	Devengado	Recaudado / Pagado
A1. Ingresos de Libre Disposición	22,579.1	22,650.0	22,650.0
A3.1 Financiamiento Neto con Fuente de Pago de Ingresos de Libre Disposición (A3.1 = F1 - G1)	0.0	3,170.0	3,170.0
F1. Financiamiento con Fuente de Pago de Ingresos de Libre Disposición		3,170.0	3,170.0
G1. Amortización de la Deuda Pública con Gasto No Etiquetado			
B1. Gasto No Etiquetado (sin incluir Amortización de la Deuda Pública)	22,579.1	33,837.8	33,837.8
C1. Remanentes de Ingresos de Libre Disposición Aplicados en el Período			
V. Balance Presupuestario de Recursos Disponibles (V = A1 + A3.1 - B1 + C1)	0.0	-8,017.8	-8,017.8
VI. Balance Presupuestario de Recursos Disponibles sin Financiamiento Neto (VI = V - A3.1)	0.0	-11,187.8	-11,187.8
Concepto	Estimado/ Aprobado	Devengado	Recaudado / Pagado
A2. Transferencias Federales Etiquetadas			
A3.2 Financiamiento Neto con Fuente de Pago de Transferencias Federales Etiquetadas (A3.2 = F2 - G2)	0.0	0.0	0.0
F2. Financiamiento con Fuente de Pago de Transferencias Federales Etiquetadas			
G2. Amortización de la Deuda Pública con Gasto Etiquetado			
B2. Gasto Etiquetado (sin incluir Amortización de la Deuda Pública)	0.0	0.0	0.0
C2. Remanentes de Transferencias Federales Etiquetadas Aplicados en el Período			
VII. Balance Presupuestario de Recursos Etiquetados (VII = A2 + A3.2 - B2 + C2)	0.0	0.0	0.0
VIII. Balance Presupuestario de Recursos Etiquetados sin Financiamiento Neto (VIII = VII - A3.2)	0.0	0.0	0.0

Universidad Politécnica de Cuautitlán Izcalli Estado Analítico de Ingresos Detallado - LDF Del 1 de Enero al 31 de Diciembre de 2020 (Miles de Pesos)						
Concepto	Ingreso					Diferencia
	Estimado	Ampliaciones/ (Reducciones)	Modificado	Devengado	Recaudado	
Ingresos de Libre Disposición						
A. Impuestos			0.0			0.0
B. Cuotas y Aportaciones de Seguridad Social			0.0			0.0
C. Contribuciones de Mejoras			0.0			0.0
D. Derechos			0.0			0.0
E. Productos			0.0	54.1	54.1	-54.1
F. Aprovechamientos			0.0			0.0
G. Ingresos por Ventas de Bienes y Servicios	6,571.5	-6,571.5	0.0	201.1	201.1	-201.1
H. Participaciones	0.0	0.0	0.0	0.0	0.0	0.0
(H=h1+h2+h3+h4+h5+h6+h7+h8+h9+h10+h11)						
h1) Fondo General de Participaciones			0.0			0.0
h2) Fondo de Fomento Municipal			0.0			0.0
h3) Fondo de Fiscalización y Recaudación			0.0			0.0
h4) Fondo de Compensación			0.0			0.0
h5) Fondo de Extracción de Hidrocarburos			0.0			0.0
h6) Impuesto Especial Sobre Producción y Servicios			0.0			0.0
h7) 0.136% de la Recaudación Federal Participable			0.0			0.0
h8) 3.17% Sobre Extracción de Petróleo			0.0			0.0
h9) Gasolinas y Diésel			0.0			0.0
h10) Fondo del Impuesto Sobre la Renta			0.0			0.0
h11) Fondo de Estabilización de los Ingresos de las Entidades Federativas			0.0			0.0
I. Incentivos Derivados de la Colaboración Fiscal (I=i1+i2+i3+i4+i5)	0.0	0.0	0.0	0.0	0.0	0.0
i1) Tenencia o Uso de Vehículos			0.0			0.0
i2) Fondo de Compensación ISAN			0.0			0.0
i3) Impuesto Sobre Automóviles Nuevos			0.0			0.0
i4) Fondo de Compensación de Repecos-Intermedios			0.0			0.0
i5) Otros Incentivos Económicos			0.0			0.0
J. Transferencias	16,007.6	7,354.6	23,362.2	22,394.8	22,394.8	967.4
K. Convenios	0.0	0.0	0.0	0.0	0.0	0.0
k1) Otros Convenios y Subsidios			0.0			0.0
L. Otros Ingresos de Libre Disposición (L=l1+l2)	0.0	0.0	0.0	0.0	0.0	0.0
l1) Participaciones en Ingresos Locales			0.0			0.0
l2) Otros Ingresos de Libre Disposición			0.0			0.0
I. Total de Ingresos de Libre Disposición	22,579.1	783.1	23,362.2	22,650.0	22,650.0	712.2
(I=A+B+C+D+E+F+G+H+I+J+K+L)						
Ingresos Excedentes de Ingresos de Libre Disposición			0.0			0.0
Transferencias Federales Etiquetadas			0.0			0.0
A. Aportaciones (A=a1+a2+a3+a4+a5+a6+a7+a8)	0.0	0.0	0.0	0.0	0.0	0.0
a1) Fondo de Aportaciones para la Nómina Educativa y Gasto Operativo			0.0			0.0
a2) Fondo de Aportaciones para los Servicios de Salud			0.0			0.0
a3) Fondo de Aportaciones para la Infraestructura Social			0.0			0.0
a4) Fondo de Aportaciones para el Fortalecimiento de los Municipios y de las Demarcaciones Territoriales del Distrito Federal			0.0			0.0
a5) Fondo de Aportaciones Múltiples			0.0			0.0
a6) Fondo de Aportaciones para la Educación Tecnológica y de Adultos			0.0			0.0
a7) Fondo de Aportaciones para la Seguridad Pública de los Estados y del Distrito Federal			0.0			0.0
a8) Fondo de Aportaciones para el Fortalecimiento de las Entidades Federativas			0.0			0.0
B. Convenios (B=b1+b2+b3+b4)	0.0	0.0	0.0	0.0	0.0	0.0
b1) Convenios de Protección Social en Salud			0.0			0.0
b2) Convenios de Descentralización			0.0			0.0
b3) Convenios de Reasignación			0.0			0.0
b4) Otros Convenios y Subsidios			0.0			0.0
C. Fondos Distintos de Aportaciones (C=c1+c2)	0.0	0.0	0.0	0.0	0.0	0.0
c1) Fondo para Entidades Federativas y Municipios Productores de Hidrocarburos			0.0			0.0
c2) Fondo Minero			0.0			0.0
D. Transferencias, Subsidios y Subvenciones, y Pensiones y Jubilaciones			0.0			0.0
E. Otras Transferencias Federales Etiquetadas			0.0			0.0
II. Total de Transferencias Federales Etiquetadas (II = A + B + C + D + E)	0.0	0.0	0.0	0.0	0.0	0.0
III. Ingresos Derivados de Financiamientos (III = A)	0.0	10,548.2	10,548.2	3,170.0	3,170.0	7,378.2
A. Ingresos Derivados de Financiamientos		10,548.2	10,548.2	3,170.0	3,170.0	7,378.2
IV. Total de Ingresos (IV = I + II + III)	22,579.1	11,331.3	33,910.4	25,820.0	25,820.0	8,090.4
Datos Informativos						
1. Ingresos Derivados de Financiamientos con Fuente de Pago de Ingresos de Libre Disposición			0.0			0.0
2. Ingresos Derivados de Financiamientos con Fuente de Pago de Transferencias Federales Etiquetadas			0.0			0.0
3. Ingresos Derivados de Financiamientos (3 = 1 + 2)	0.0	0.0	0.0	0.0	0.0	0.0

CUENTA PÚBLICA DEL GOBIERNO, ORGANISMOS AUXILIARES Y AUTÓNOMOS DEL ESTADO DE MÉXICO 2020

Universidad Politécnica de Cuautlilán Izcalli Estado Analítico del Ejercicio del Presupuesto de Egresos Detallado Clasificación por Objeto del Gasto (Capítulo y Concepto) Del 1 de Enero al 31 de Diciembre de 2020 (Miles de Pesos)						
Concepto	Egresos					Subejercicio
	Aprobado	Ampliaciones/ (Reducciones)	Modificado	Devengado	Pagado	
I. Gasto No Etiquetado (I=A+B+C+D+E+F+G+H+I)	22,579.1	11,331.3	33,910.4	33,837.8	33,837.8	72.6
A. Servicios Personales (A=a1+a2+a3+a4+a5+a6+a7)	16,062.6	3,109.7	19,172.3	19,145.5	19,145.5	26.8
a1) Remuneraciones al Personal de Carácter Permanente	10,982.5	1,280.7	12,263.2	12,243.0	12,243.0	20.2
a2) Remuneraciones al Personal de Carácter Transitorio			0.0			0.0
a3) Remuneraciones Adicionales y Especiales	2,545.2	690.7	3,235.9	3,235.9	3,235.9	0.0
a4) Seguridad Social	1,513.5	670.9	2,184.4	2,184.4	2,184.4	0.0
a5) Otras Prestaciones Sociales y Económicas	1,021.4	352.0	1,373.4	1,366.8	1,366.8	6.6
a6) Previsiones			0.0			0.0
a7) Pago de Estímulos a Servidores Públicos		115.4	115.4	115.4	115.4	0.0
B. Materiales y Suministros (B=b1+b2+b3+b4+b5+b6+b7+b8+b9)	1,870.4	-437.9	1,432.5	1,429.2	1,429.2	3.3
b1) Materiales de Administración, Emisión de Documentos y Artículos Oficiales	1,163.0	-562.1	600.9	600.7	600.7	0.2
b2) Alimentos y Utensilios	43.4	3.9	47.3	47.3	47.3	0.0
b3) Materias Primas y Materiales de Producción y Comercialización			0.0			0.0
b4) Materiales y Artículos de Construcción y de Reparación	92.4	376.9	469.3	466.3	466.3	3.0
b5) Productos Químicos, Farmacéuticos y de Laboratorio		39.4	39.4	39.4	39.4	0.0
b6) Combustibles, Lubricantes y Aditivos	234.8	-53.6	181.2	181.2	181.2	0.0
b7) Vestuario, Blancos, Prendas de Protección y Artículos Deportivos	97.1	-97.1	0.0	0.0	0.0	0.0
b8) Materiales y Suministros Para Seguridad			0.0			0.0
b9) Herramientas, Refacciones y Accesorios Menores	239.7	-145.3	94.4	94.3	94.3	0.1
C. Servicios Generales (C=c1+c2+c3+c4+c5+c6+c7+c8+c9)	3,908.7	210.7	4,119.4	4,076.9	4,076.9	42.5
c1) Servicios Básicos	207.0	121.5	328.5	322.6	322.6	5.9
c2) Servicios de Arrendamiento		4.6	4.6	4.6	4.6	0.0
c3) Servicios Profesionales, Científicos, Técnicos y Otros Servicios	942.6	-161.8	780.8	767.2	767.2	13.6
c4) Servicios Financieros, Bancarios y Comerciales	121.5	41.8	163.3	163.3	163.3	0.0
c5) Servicios de Instalación, Reparación, Mantenimiento y Conservación	1,072.2	-426.8	645.4	640.9	640.9	4.5
c6) Servicios de Comunicación Social y Publicidad			0.0			0.0
c7) Servicios de Traslado y Viáticos	47.5	40.8	88.3	88.3	88.3	0.0
c8) Servicios Oficiales	510.4	-487.5	22.9	22.9	22.9	0.0
c9) Otros Servicios Generales	1,007.5	1,078.1	2,085.6	2,067.1	2,067.1	18.5
D. Transferencias, Asignaciones, Subsidios y Otras Ayudas (D=d1+d2+d3+d4+d5+d6+d7+d8+d9)	0.0	0.0	0.0	0.0	0.0	0.0
d1) Transferencias Internas y Asignaciones al Sector Público			0.0			0.0
d2) Transferencias al Resto del Sector Público			0.0			0.0
d3) Subsidios y Subvenciones			0.0			0.0
d4) Ayudas Sociales			0.0			0.0
d5) Pensiones y Jubilaciones			0.0			0.0
d6) Transferencias a Fideicomisos, Mandatos y Otros Análogos			0.0			0.0
d7) Transferencias a la Seguridad Social			0.0			0.0
d8) Donativos			0.0			0.0
d9) Transferencias al Exterior			0.0			0.0
E. Bienes Muebles, Inmuebles e Intangibles (E=e1+e2+e3+e4+e5+e6+e7+e8+e9)	737.4	-598.4	139.0	139.0	139.0	0.0
e1) Mobiliario y Equipo de Administración	126.6	-38.2	88.4	88.4	88.4	0.0
e2) Mobiliario y Equipo Educativo y Recreativo			0.0			0.0
e3) Equipo e Instrumental Médico y de Laboratorio			0.0			0.0
e4) Vehículos y Equipo de Transporte	495.8	-495.8	0.0	0.0	0.0	0.0
e5) Equipo de Defensa y Seguridad			0.0			0.0
e6) Maquinaria, Otros Equipos y Herramientas			0.0			0.0
e7) Activos Biológicos			0.0			0.0
e8) Bienes Inmuebles			0.0			0.0
e9) Activos Intangibles	115.0	-64.4	50.6	50.6	50.6	0.0
F. Inversión Pública (F=f1+f2+f3)	0.0	0.0	0.0	0.0	0.0	0.0
f1) Obra Pública en Bienes de Dominio Público			0.0			0.0
f2) Obra Pública en Bienes Propios			0.0			0.0
f3) Proyectos Productivos y Acciones de Fomento			0.0			0.0
G. Inversiones Financieras y Otras Provisiones (G=g1+g2+g3+g4+g5+g6+g7)	0.0	0.0	0.0	0.0	0.0	0.0
g1) Inversiones Para el Fomento de Actividades Productivas			0.0			0.0
g2) Acciones y Participaciones de Capital			0.0			0.0
g3) Compra de Títulos y Valores			0.0			0.0
g4) Concesión de Préstamos			0.0			0.0
g5) Inversiones en Fideicomisos, Mandatos y Otros Análogos			0.0			0.0
Fideicomiso de Desastres Naturales (Informativo)			0.0			0.0
g6) Otras Inversiones Financieras			0.0			0.0
g7) Provisiones para Contingencias y Otras Erogaciones Especiales			0.0			0.0
H. Participaciones y Aportaciones (H=h1+h2+h3)	0.0	0.0	0.0	0.0	0.0	0.0
h1) Participaciones			0.0			0.0
h2) Aportaciones			0.0			0.0
h3) Convenios			0.0			0.0
I. Deuda Pública (I=i1+i2+i3+i4+i5+i6+i7)	0.0	9,047.2	9,047.2	9,047.2	9,047.2	0.0
i1) Amortización de la Deuda Pública			0.0			0.0
i2) Intereses de la Deuda Pública			0.0			0.0
i3) Comisiones de la Deuda Pública			0.0			0.0
i4) Gastos de la Deuda Pública			0.0			0.0
i5) Costo por Coberturas			0.0			0.0
i6) Apoyos Financieros			0.0			0.0
I7) Adeudos de Ejercicios Fiscales Anteriores (ADEFAS)		9,047.2	9,047.2	9,047.2	9,047.2	0.0

Concepto	Egresos					Subejercicio
	Aprobado	Ampliaciones/ (Reducciones)	Modificado	Devengado	Pagado	
II. Gasto Etiquetado (II=A+B+C+D+E+F+G+H+I)	0.0	0.0	0.0	0.0	0.0	0.0
A. Servicios Personales (A=a1+a2+a3+a4+a5+a6+a7)	0.0	0.0	0.0	0.0	0.0	0.0
a1) Remuneraciones al Personal de Carácter Permanente			0.0			0.0
a2) Remuneraciones al Personal de Carácter Transitorio			0.0			0.0
a3) Remuneraciones Adicionales y Especiales			0.0			0.0
a4) Seguridad Social			0.0			0.0
a5) Otras Prestaciones Sociales y Económicas			0.0			0.0
a6) Previsiones			0.0			0.0
a7) Pago de Estímulos a Servidores Públicos			0.0			0.0
B. Materiales y Suministros (B=b1+b2+b3+b4+b5+b6+b7+b8+b9)	0.0	0.0	0.0	0.0	0.0	0.0
b1) Materiales de Administración, Emisión de Documentos y Artículos Oficiales			0.0			0.0
b2) Alimentos y Utensilios			0.0			0.0
b3) Materias Primas y Materiales de Producción y Comercialización			0.0			0.0
b4) Materiales y Artículos de Construcción y de Reparación			0.0			0.0
b5) Productos Químicos, Farmacéuticos y de Laboratorio			0.0			0.0
b6) Combustibles, Lubricantes y Aditivos			0.0			0.0
b7) Vestuario, Blancos, Prendas de Protección y Artículos Deportivos			0.0			0.0
b8) Materiales y Suministros Para Seguridad			0.0			0.0
b9) Herramientas, Refacciones y Accesorios Menores			0.0			0.0
C. Servicios Generales (C=c1+c2+c3+c4+c5+c6+c7+c8+c9)	0.0	0.0	0.0	0.0	0.0	0.0
c1) Servicios Básicos			0.0			0.0
c2) Servicios de Arrendamiento			0.0			0.0
c3) Servicios Profesionales, Científicos, Técnicos y Otros Servicios			0.0			0.0
c4) Servicios Financieros, Bancarios y Comerciales			0.0			0.0
c5) Servicios de Instalación, Reparación, Mantenimiento y Conservación			0.0			0.0
c6) Servicios de Comunicación Social y Publicidad			0.0			0.0
c7) Servicios de Traslado y Viáticos			0.0			0.0
c8) Servicios Oficiales			0.0			0.0
c9) Otros Servicios Generales			0.0			0.0
D. Transferencias, Asignaciones, Subsidios y Otras Ayudas (D=d1+d2+d3+d4+d5+d6+d7+d8+d9)	0.0	0.0	0.0	0.0	0.0	0.0
d1) Transferencias Internas y Asignaciones al Sector Público			0.0			0.0
d2) Transferencias al Resto del Sector Público			0.0			0.0
d3) Subsidios y Subvenciones			0.0			0.0
d4) Ayudas Sociales			0.0			0.0
d5) Pensiones y Jubilaciones			0.0			0.0
d6) Transferencias a Fideicomisos, Mandatos y Otros Análogos			0.0			0.0
d7) Transferencias a la Seguridad Social			0.0			0.0
d8) Donativos			0.0			0.0
d9) Transferencias al Exterior			0.0			0.0
E. Bienes Muebles, Inmuebles e Intangibles (E=e1+e2+e3+e4+e5+e6+e7+e8+e9)	0.0	0.0	0.0	0.0	0.0	0.0
e1) Mobiliario y Equipo de Administración			0.0			0.0
e2) Mobiliario y Equipo Educativo y Recreativo			0.0			0.0
e3) Equipo e Instrumental Médico y de Laboratorio			0.0			0.0
e4) Vehículos y Equipo de Transporte			0.0			0.0
e5) Equipo de Defensa y Seguridad			0.0			0.0
e6) Maquinaria, Otros Equipos y Herramientas			0.0			0.0
e7) Activos Biológicos			0.0			0.0
e8) Bienes Inmuebles			0.0			0.0
e9) Activos Intangibles			0.0			0.0
F. Inversión Pública (F=f1+f2+f3)	0.0	0.0	0.0	0.0	0.0	0.0
f1) Obra Pública en Bienes de Dominio Público			0.0			0.0
f2) Obra Pública en Bienes Propios			0.0			0.0
f3) Proyectos Productivos y Acciones de Fomento			0.0			0.0
G. Inversiones Financieras y Otras Provisiones (G=g1+g2+g3+g4+g5+g6+g7)	0.0	0.0	0.0	0.0	0.0	0.0
g1) Inversiones Para el Fomento de Actividades Productivas			0.0			0.0
g2) Acciones y Participaciones de Capital			0.0			0.0
g3) Compra de Títulos y Valores			0.0			0.0
g4) Concesión de Préstamos			0.0			0.0
g5) Inversiones en Fideicomisos, Mandatos y Otros Análogos			0.0			0.0
Fideicomiso de Desastres Naturales (Informativo)			0.0			0.0
g6) Otras Inversiones Financieras			0.0			0.0
g7) Provisiones para Contingencias y Otras Erogaciones Especiales			0.0			0.0
H. Participaciones y Aportaciones (H=h1+h2+h3)	0.0	0.0	0.0	0.0	0.0	0.0
h1) Participaciones			0.0			0.0
h2) Aportaciones			0.0			0.0
h3) Convenios			0.0			0.0
I. Deuda Pública (I=i1+i2+i3+i4+i5+i6+i7)	0.0	0.0	0.0	0.0	0.0	0.0
i1) Amortización de la Deuda Pública			0.0			0.0
i2) Intereses de la Deuda Pública			0.0			0.0
i3) Comisiones de la Deuda Pública			0.0			0.0
i4) Gastos de la Deuda Pública			0.0			0.0
i5) Costo por Coberturas			0.0			0.0
i6) Apoyos Financieros			0.0			0.0
i7) Adeudos de Ejercicios Fiscales Anteriores (ADEFAS)			0.0			0.0
III. Total de Egresos (III = I + II)	22,579.1	11,331.3	33,910.4	33,837.8	33,837.8	72.6

Universidad Politécnica de Cuautitlán Izcalli
 Estado Analítico del Ejercicio del Presupuesto de Egresos Detallado
 Clasificación Administrativa
 Del 1 de Enero al 31 de Diciembre de 2020
 (Miles de Pesos)

Concepto (c)	Egresos					Subejercicio
	Aprobado	Ampliaciones/ (Reducciones)	Modificado	Devengado	Pagado	
I. Gasto No Etiquetado (I=A+B+C+D+E+F+G+H)	22,579.1	11,331.3	33,910.4	33,837.8	33,837.8	72.6
210C35000 Universidad Politécnica de Cuautitlán Izcalli	22,579.1	11,331.3	33,910.4	33,837.8	33,837.8	72.6
II. Gasto Etiquetado (II=A+B+C+D+E+F+G+H)	0.0	0.0	0.0	0.0	0.0	0.0
III. Total de Egresos (III = I + II)	22,579.1	11,331.3	33,910.4	33,837.8	33,837.8	72.6

Universidad Politécnica de Cuautitlán Izcalli Estado Analítico del Ejercicio del Presupuesto de Egresos Detallado Clasificación Funcional (Finalidad y Función) Del 1 de Enero al 31 de Diciembre de 2020 (Miles de Pesos)						
Concepto (c)	Egresos					Subejercicio (e)
	Aprobado (d)	Ampliaciones/ (Reducciones)	Modificado	Devengado	Pagado	
I. Gasto No Etiquetado (I=A+B+C+D)	22,579.1	11,331.3	33,910.4	33,837.8	33,837.8	72.6
A. Gobierno (A=a1+a2+a3+a4+a5+a6+a7+a8)	0.0	0.0	0.0	0.0	0.0	0.0
a1) Legislación			0.0			0.0
a2) Justicia			0.0			0.0
a3) Coordinación de la Política de Gobierno			0.0			0.0
a4) Relaciones Exteriores			0.0			0.0
a5) Asuntos Financieros y Hacendarios			0.0			0.0
a6) Seguridad Nacional			0.0			0.0
a7) Asuntos de Orden Público y de Seguridad Interior			0.0			0.0
a8) Otros Servicios Generales			0.0			0.0
B. Desarrollo Social (B=b1+b2+b3+b4+b5+b6+b7)	22,579.1	2,284.1	24,863.2	24,790.6	24,790.6	72.6
b1) Protección Ambiental			0.0			0.0
b2) Vivienda y Servicios a la Comunidad			0.0			0.0
b3) Salud			0.0			0.0
b4) Recreación, Cultura y Otras Manifestaciones Sociales			0.0			0.0
b5) Educación	22,579.1	2,284.1	24,863.2	24,790.6	24,790.6	72.6
b6) Protección Social			0.0			0.0
b7) Otros Asuntos Sociales			0.0			0.0
C. Desarrollo Económico (C=c1+c2+c3+c4+c5+c6+c7+c8+c9)	0.0	0.0	0.0	0.0	0.0	0.0
c1) Asuntos Económicos, Comerciales y Laborales en General			0.0			0.0
c2) Agropecuaria, Silvicultura, Pesca y Caza			0.0			0.0
c3) Combustibles y Energía			0.0			0.0
c4) Minería, Manufacturas y Construcción			0.0			0.0
c5) Transporte			0.0			0.0
c6) Comunicaciones			0.0			0.0
c7) Turismo			0.0			0.0
c8) Ciencia, Tecnología e Innovación			0.0			0.0
c9) Otras Industrias y Otros Asuntos Económicos			0.0			0.0
D. Otras No Clasificadas en Funciones Anteriores (D=d1+d2+d3+d4)	0.0	9,047.2	9,047.2	9,047.2	9,047.2	0.0
d1) Transacciones de la Deuda Pública / Costo Financiero de la Deuda			0.0			0.0
d2) Transferencias, Participaciones y Aportaciones Entre Diferentes Niveles y Órdenes de Gobierno			0.0			0.0
d3) Saneamiento del Sistema Financiero			0.0			0.0
d4) Adeudos de Ejercicios Fiscales Anteriores		9,047.2	9,047.2	9,047.2	9,047.2	0.0
II. Gasto Etiquetado (II=A+B+C+D)	0.0	0.0	0.0	0.0	0.0	0.0
A. Gobierno (A=a1+a2+a3+a4+a5+a6+a7+a8)	0.0	0.0	0.0	0.0	0.0	0.0
a1) Legislación			0.0			0.0
a2) Justicia			0.0			0.0
a3) Coordinación de la Política de Gobierno			0.0			0.0
a4) Relaciones Exteriores			0.0			0.0
a5) Asuntos Financieros y Hacendarios			0.0			0.0
a6) Seguridad Nacional			0.0			0.0
a7) Asuntos de Orden Público y de Seguridad Interior			0.0			0.0
a8) Otros Servicios Generales			0.0			0.0
B. Desarrollo Social (B=b1+b2+b3+b4+b5+b6+b7)	0.0	0.0	0.0	0.0	0.0	0.0
b1) Protección Ambiental			0.0			0.0
b2) Vivienda y Servicios a la Comunidad			0.0			0.0
b3) Salud			0.0			0.0
b4) Recreación, Cultura y Otras Manifestaciones Sociales			0.0			0.0
b5) Educación			0.0			0.0
b6) Protección Social			0.0			0.0
b7) Otros Asuntos Sociales			0.0			0.0
C. Desarrollo Económico (C=c1+c2+c3+c4+c5+c6+c7+c8+c9)	0.0	0.0	0.0	0.0	0.0	0.0
c1) Asuntos Económicos, Comerciales y Laborales en General			0.0			0.0
c2) Agropecuaria, Silvicultura, Pesca y Caza			0.0			0.0
c3) Combustibles y Energía			0.0			0.0
c4) Minería, Manufacturas y Construcción			0.0			0.0
c5) Transporte			0.0			0.0
c6) Comunicaciones			0.0			0.0
c7) Turismo			0.0			0.0
c8) Ciencia, Tecnología e Innovación			0.0			0.0
c9) Otras Industrias y Otros Asuntos Económicos			0.0			0.0
D. Otras No Clasificadas en Funciones Anteriores (D=d1+d2+d3+d4)	0.0	0.0	0.0	0.0	0.0	0.0
d1) Transacciones de la Deuda Pública / Costo Financiero de la Deuda			0.0			0.0
d2) Transferencias, Participaciones y Aportaciones Entre Diferentes Niveles y Órdenes de Gobierno			0.0			0.0
d3) Saneamiento del Sistema Financiero			0.0			0.0
d4) Adeudos de Ejercicios Fiscales Anteriores			0.0			0.0
III. Total de Egresos (III = I + II)	22,579.1	11,331.3	33,910.4	33,837.8	33,837.8	72.6

Universidad Politécnica de Cuautitlán Izcalli
Estado Analítico del Ejercicio del Presupuesto de Egresos Detallado
Clasificación de Servicios Personales por Categoría
Del 1 de Enero al 31 de Diciembre de 2020
(Miles de Pesos)

Concepto (c)	Egresos					Subejercicio
	Aprobado	Ampliaciones/ (Reducciones)	Modificado	Devengado	Pagado	
I. Gasto No Etiquetado (I=A+B+C+D+E+F)	16,062.6	3,109.7	19,172.3	19,145.5	19,145.5	26.8
A. Personal Administrativo y de Servicio Público	16,062.6	3,109.7	19,172.3	19,145.5	19,145.5	26.8
B. Magisterio			0.0			0.0
C. Servicios de Salud (C=c1+c2)	0.0	0.0	0.0	0.0	0.0	0.0
c1) Personal Administrativo			0.0			0.0
c2) Personal Médico, Paramédico y afin			0.0			0.0
D. Seguridad Pública			0.0			0.0
E. Gastos asociados a la Implementación de nuevas leyes federales o reformas a las mismas (E = e1 + e2)	0.0	0.0	0.0	0.0	0.0	0.0
e1) Nombre del Programa o Ley 1			0.0			0.0
e2) Nombre del Programa o Ley 2			0.0			0.0
F. Sentencias laborales definitivas			0.0			0.0
II. Gasto Etiquetado (II=A+B+C+D+E+F)	0.0	0.0	0.0	0.0	0.0	0.0
A. Personal Administrativo y de Servicio Público			0.0			0.0
B. Magisterio			0.0			0.0
C. Servicios de Salud (C=c1+c2)	0.0	0.0	0.0	0.0	0.0	0.0
c1) Personal Administrativo			0.0			0.0
c2) Personal Médico, Paramédico y afin			0.0			0.0
D. Seguridad Pública			0.0			0.0
E. Gastos asociados a la Implementación de nuevas leyes federales o reformas a las mismas (E = e1 + e2)	0.0	0.0	0.0	0.0	0.0	0.0
e1) Nombre del Programa o Ley 1			0.0			0.0
e2) Nombre del Programa o Ley 2			0.0			0.0
F. Sentencias laborales definitivas			0.0			0.0
III. Total del Gasto en Servicios Personales (III = I + II)	16,062.6	3,109.7	19,172.3	19,145.5	19,145.5	26.8