

CENTRO DE CONTROL DE
CONFIANZA DEL ESTADO DE
MÉXICO

CCCEM

CONTENIDO	PÁGINA
I. INFORMACIÓN CONTABLE	
ESTADO DE SITUACIÓN FINANCIERA	5
ESTADO DE ACTIVIDADES	6
ESTADO DE VARIACIÓN EN LA HACIENDA PÚBLICA	7
ESTADO DE CAMBIOS EN LA SITUACIÓN FINANCIERA	8
ESTADO DE FLUJOS DE EFECTIVO	9
ESTADO ANALÍTICO DEL ACTIVO	10
ESTADO ANALÍTICO DE LA DEUDA Y OTROS PASIVOS	11
NOTAS A LOS ESTADOS FINANCIEROS	12
II. INFORMACIÓN PRESUPUESTARIA	27
III. INFORMACIÓN PROGRAMÁTICA	41
IV. ANEXOS ESTABLECIDOS EN DIFERENTES ORDENAMIENTOS	51
V. FORMATOS PARA EL CUMPLIMIENTO DE LA LEY DE DISCIPLINA FINANCIERA DE LAS ENTIDADES FEDERATIVAS Y LOS MUNICIPIOS	55

C C C E M

Centro de Control de Confianza del Estado de México
Estado de Situación Financiera
Al 31 de Diciembre de 2020 y 2019
(Miles de Pesos)

Concepto	Año		Concepto	Año	
	2020	2019		2020	2019
ACTIVO			PASIVO		
Activo Circulante			Pasivo Circulante		
Efectivo y Equivalentes	4,094.4	3,365.0	Cuentas por Pagar a Corto Plazo	3,484.9	2,071.4
Derechos a Recibir Efectivo o Equivalentes	257,815.2	102,519.8	Documentos por Pagar a Corto Plazo		
Derechos a Recibir Bienes o Servicios			Porción a Corto Plazo de la Deuda Pública a Largo Plazo		
Inventarios			Títulos y Valores a Corto Plazo		
Almacenes			Pasivos Diferidos a Corto Plazo		
Estimación por Pérdida o Deterioro de Activos Circulantes			Fondos y Bienes de Terceros en Garantía y/o Administración a Corto Plazo		
Otros Activos Circulantes			Provisiones a Corto Plazo		
			Otros Pasivos a Corto Plazo	47,698.2	45,797.6
Total de Activos Circulantes	261,909.6	106,884.8	Total de Pasivos Circulantes	51,183.1	47,869.0
Activo No Circulante			Pasivo No Circulante		
Inversiones Financieras a Largo Plazo			Cuentas por Pagar a Largo Plazo		
Derechos a Recibir Efectivo o Equivalentes a Largo Plazo			Documentos por Pagar a Largo Plazo		
Bienes Inmuebles, Infraestructura y Construcciones en Proceso	323,428.4	323,428.4	Deuda Pública a Largo Plazo		
Bienes Muebles	204,955.8	205,232.7	Pasivos Diferidos a Largo Plazo		
Activos Intangibles			Fondos y Bienes de Terceros en Garantía y/o en Administración a Largo Plazo		
Depreciación, Deterioro y Amortización Acumulada de Bienes	-196,780.1	-175,928.3	Provisiones a Largo Plazo		
Activos Diferidos					
Estimación por Pérdida o Deterioro de Activos no Circulantes			Total de Pasivos No Circulantes	.0	.0
Otros Activos no Circulantes					
			Total del Pasivo	51,183.1	47,869.0
Total de Activos No Circulantes	331,604.1	362,732.8	HACIENDA PÚBLICA/ PATRIMONIO		
Total del Activo	593,513.7	468,617.6	Hacienda Pública/Patrimonio Contribuido	.0	.0
			Aportaciones		
			Donaciones de Capital		
			Actualización de la Hacienda Pública / Patrimonio		
			Hacienda Pública/Patrimonio Generado	542,330.6	410,748.6
			Resultados del Ejercicio (Ahorro / Desahorro)	130,322.7	9,728.3
			Resultados de Ejercicios Anteriores	418,849.8	409,154.4
			Revalúos	-6,841.9	-8,134.1
			Reservas		
			Rectificaciones de Resultados de Ejercicios Anteriores		
			Exceso o Insuficiencia en la Actualización de la Hacienda Pública/Patrimonio	.0	.0
			Resultado por Posición Monetaria		
			Resultado por Tenencia de Activos no Monetarios		
			Total Hacienda Pública/ Patrimonio	542,330.6	410,748.6
			Total del Pasivo y Hacienda Pública / Patrimonio	593,513.7	468,617.6

Centro de Control de Confianza del Estado de México
Estado de Actividades
Del 1 de Enero al 31 de Diciembre de 2020 y 2019
(Miles de Pesos)

Concepto	2020	2019
INGRESOS Y OTROS BENEFICIOS		
Ingresos de la Gestión	2,665.0	.0
Impuestos		
Cuotas y Aportaciones de Seguridad Social		
Contribuciones de Mejoras		
Derechos		
Productos		
Aprovechamientos		
Ingresos por Venta de Bienes y Prestación de Servicios	2,665.0	
Participaciones, Aportaciones, Convenios Incentivos Derivados de la Colaboración Fiscal, Fondos Distintos de Aportaciones, Transferencias, Asignaciones, Subsidios y Subvenciones y Pensiones y Jubilaciones	289,711.5	197,917.9
Participaciones, Aportaciones, Convenios, Incentivos Derivados de la Colaboración Fiscal y Fondos Distintos de Aportaciones		
Transferencia, Asignaciones, Subsidios y Subvenciones y Pensiones y Jubilaciones	289,711.5	197,917.9
Otros Ingresos y Beneficios	5,990.4	3,673.5
Ingresos Financieros	5,789.8	3,242.6
Incremento por Variación de Inventarios		
Disminución del Exceso de Estimaciones por Pérdida o Deterioro u Obsolescencia		
Disminución del Exceso de Provisiones		
Otros Ingresos y Beneficios Varios	200.6	430.9
Total de Ingresos y Otros Beneficios	298,366.9	201,591.4
GASTOS Y OTRAS PÉRDIDAS		
Gastos de Funcionamiento	145,623.2	156,439.7
Servicios Personales	111,132.8	107,349.0
Materiales y Suministros	1,940.0	2,148.5
Servicios Generales	32,550.4	46,942.2
Transferencia, Asignaciones, Subsidios y Otras Ayudas	.0	.0
Transferencias Internas y Asignaciones al Sector Público		
Transferencias al Resto del Sector Público		
Subsidios y Subvenciones		
Ayudas Sociales		
Pensiones y Jubilaciones		
Transferencias a Fideicomisos, Mandatos y Contratos Análogos		
Transferencias a la Seguridad Social		
Donativos		
Transferencias al Exterior		
Participaciones y Aportaciones	.0	.0
Participaciones		
Aportaciones		
Convenios		
Intereses, Comisiones y Otros Gastos de la Deuda Pública	.0	.0
Intereses de la Deuda Pública		
Comisiones de la Deuda Pública		
Gastos de la Deuda Pública		
Costo por Coberturas		
Apoyos Financieros		
Otros Gastos y Pérdidas Extraordinarias	22,421.0	35,423.4
Estimaciones, Depreciaciones, Deterioros, Obsolescencia y Amortizaciones	22,421.0	35,185.7
Provisiones		
Disminución de Inventarios		
Aumento por Insuficiencia de Estimaciones por Pérdida o Deterioro y Obsolescencia		
Aumento por Insuficiencia de Provisiones		
Otros Gastos		237.7
Inversión Pública	.0	.0
Inversión Pública no Capitalizable		
Total de Gastos y Otras Pérdidas	168,044.2	191,863.1
Resultados del Ejercicio (Ahorro/Desahorro)	130,322.7	9,728.3

Centro de Control de Confianza del Estado de México					
Estado de Variación en la Hacienda Pública					
Del 1 de Enero al 31 de Diciembre 2020 y 2019					
Concepto	Hacienda Pública / Patrimonio Contribuido	Hacienda Pública / Patrimonio Generado de Ejercicios Anteriores	Hacienda Pública / Patrimonio Generado del Ejercicio	Exceso o Insuficiencia en la Actualización de la Hacienda Pública / Patrimonio	Total
Hacienda Pública / Patrimonio Contribuido Neto de 2019	0.0				0.0
Aportaciones					0.0
Donaciones de Capital					0.0
Actualización de la Hacienda Pública/Patrimonio					0.0
Hacienda Pública / Patrimonio Generado Neto de 2019		401,020.3	9,728.3	0.0	410,748.6
Resultados del Ejercicio (Ahorro/Desahorro)			9,728.3		9,728.3
Resultados de Ejercicios Anteriores		409,154.4			409,154.4
Revalúos		-8,134.1			-8,134.1
Reservas					0.0
Rectificaciones de Resultados de Ejercicios Anteriores					0.0
Exceso o Insuficiencia en la Actualización de la Hacienda Pública / Patrimonio Neto de 2019				0.0	0.0
Resultado por Posición Monetaria					0.0
Resultado por Tenencia de Activos no Monetarios					0.0
Hacienda Pública / Patrimonio Neto Final de 2019	0.0	401,020.3	9,728.3	0.0	410,748.6
Cambios en la Hacienda Pública / Patrimonio Contribuido Neto de 2020	0.0				0.0
Aportaciones					0.0
Donaciones de Capital					0.0
Actualización de la Hacienda Pública/Patrimonio					0.0
Variaciones de la Hacienda Pública / Patrimonio Generado Neto de 2020		17,829.5	113,752.5		131,582.0
Resultados del Ejercicio (Ahorro/Desahorro)			130,322.7		130,322.7
Resultados de Ejercicios Anteriores		17,829.5	-9,728.3		8,101.2
Revalúos			-6,841.9		-6,841.9
Reservas					0.0
Rectificaciones de Resultados de Ejercicios Anteriores					0.0
Cambios en el Exceso o Insuficiencia en la Actualización de la Hacienda Pública / Patrimonio Neto de 2020				0.0	0.0
Resultado por Posición Monetaria					0.0
Resultado por Tenencia de Activos no Monetarios					0.0
Hacienda Pública / Patrimonio Neto Final de 2020	0.0	418,849.8	123,480.8	0.0	542,330.6

Centro de Control de Confianza del Estado de México
Estado de Cambios en la Situación Financiera
Del 1 de Enero al 31 de Diciembre de 2020
(Miles de pesos)

Concepto	Origen	Aplicación
ACTIVO	21,128.8	156,024.8
Activo Circulante	.0	156,024.8
Efectivo y Equivalentes		729.4
Derechos a Recibir Efectivo o Equivalentes		155,295.4
Derechos a Recibir Bienes o Servicios		
Inventarios		
Almacenes		
Estimación por Pérdida o Deterioro de Activos Circulantes		
Otros Activos Circulantes		
Activo No circulante	21,128.8	.0
Inversiones Financieras a Largo Plazo		
Derechos a Recibir Efectivo o Equivalentes a Largo Plazo		
Bienes Inmuebles, Infraestructura y Construcciones en Proceso		
Bienes Muebles	276.9	
Activos Intangibles		
Depreciación, Deterioro y Amortización Acumulada de Bienes	20,851.9	
Activos Diferidos		
Estimación por Pérdida o Deterioro de Activos no Circulantes		
Otros Activos no Circulantes		
PASIVO	3,314.1	.0
Pasivo Circulante	3,314.1	.0
Cuentas por Pagar a Corto Plazo	1,413.5	
Documentos por Pagar a Corto Plazo		
Porción a Corto Plazo de la Deuda Pública a Largo Plazo		
Títulos y Valores a Corto Plazo		
Pasivos Diferidos a Corto Plazo		
Fondos y Bienes de Terceros en Garantía y/o Administración a Corto Plazo		
Provisiones a Corto Plazo		
Otros Pasivos a Corto Plazo	1,900.6	
Pasivo No Circulante	.0	.0
Cuentas por Pagar a Largo Plazo		
Documentos por Pagar a Largo Plazo		
Deuda Pública a Largo Plazo		
Pasivos Diferidos a Largo Plazo		
Fondos y Bienes de Terceros en Garantía y/o en Administración a Largo Plazo		
Provisiones a Largo Plazo		
HACIENDA PÚBLICA/PATRIMONIO	131,582.0	.0
Hacienda Pública/Patrimonio Contribuido	.0	.0
Aportaciones		
Donaciones de Capital		
Actualización de la Hacienda Pública/Patrimonio		
Hacienda Pública/Patrimonio Generado	131,582.0	.0
Resultados del Ejercicio (Ahorro/Desahorro)	120,594.4	
Resultados de Ejercicios Anteriores	9,695.4	
Revalúos	1,292.2	
Reservas		
Rectificaciones de Resultados de Ejercicios Anteriores		
Exceso o insuficiencia en la Actualización de la Hacienda Pública/Patrimonio	.0	.0
Resultado por Posición Monetaria		
Resultado por Tenencia de Activos no Monetarios		

Centro de Control de Confianza del Estado de México
Estado de Flujos de Efectivo
Del 1 de Enero al 31 de Diciembre de 2020 y 2019
(Miles de Pesos)

Concepto	2020	2019
Flujos de Efectivo de las Actividades de Operación		
Origen	298,366.9	201,591.4
Impuestos		
Cuotas y Aportaciones de Seguridad Social		
Contribuciones de Mejoras		
Derechos		
Productos		
Aprovechamientos		
Ingresos por Venta de Bienes y Prestación de Servicios	2,665.0	
Participaciones, Aportaciones, Convenios, Incentivos de la Colaboración Fiscal y Fondos Distintos de Aportaciones		
Transferencias, Asignaciones, Subsidios y Subvenciones, y Pensiones y Jubilaciones	289,711.5	197,917.9
Otros Orígenes de Operación	5,990.4	3,673.5
Aplicación	168,044.2	191,863.1
Servicios Personales	111,132.8	107,349.0
Materiales y Suministros	1,940.0	2,148.5
Servicios Generales	32,550.4	46,942.2
Transferencias Internas y Asignaciones al Sector Público		
Transferencias al Resto del Sector Público		
Subsidios y Subvenciones		
Ayudas Sociales		
Pensiones y Jubilaciones		
Transferencias a Fideicomisos, Mandatos y Contratos Análogos		
Transferencias a la Seguridad Social		
Donativos		
Transferencias al Exterior		
Participaciones		
Aportaciones		
Convenios		
Otras Aplicaciones de Operación	22,421.0	35,423.4
Flujos Netos de Efectivo por Actividades de Operación	130,322.7	9,728.3
Flujos de Efectivo de las Actividades de Inversión		
Origen	21,128.7	30,102.6
Bienes Inmuebles, Infraestructura y Construcciones en Proceso		
Bienes Muebles	276.9	550.1
Otros Orígenes de Inversión	20,851.8	29,552.5
Aplicación	155,295.4	58,633.9
Bienes Inmuebles, Infraestructura y Construcciones en Proceso		
Bienes Muebles		
Otras Aplicaciones de Inversión	155,295.4	58,633.9
Flujos Netos de Efectivo por Actividades de Inversión	-134,166.7	-28,531.3
Flujo de Efectivo de las Actividades de Financiamiento		
Origen	4,573.4	31,001.1
Endeudamiento Neto		
Interno		
Externo		
Otros Orígenes de Financiamiento	4,573.4	31,001.1
Aplicación	.0	9,565.2
Servicios de la Deuda		
Interno		
Externo		
Otras Aplicaciones de Financiamiento		9,565.2
Flujos Netos de Efectivo por Actividades de Financiamiento	4,573.4	21,435.9
Incremento/Disminución Neta en el Efectivo y Equivalentes al Efectivo	729.4	2,632.9
Efectivo y Equivalentes al Efectivo al Inicio del Ejercicio	3,365.0	732.1
Efectivo y Equivalentes al Efectivo al Final del Ejercicio	4,094.4	3,365.0

CUENTA PÚBLICA DEL GOBIERNO, ORGANISMOS AUXILIARES Y AUTÓNOMOS DEL ESTADO DE MÉXICO 2020

Centro de Control de Confianza del Estado de México
 Estado Analítico del Activo
 Del 1 de Enero al 31 de Diciembre de 2020
 (Miles de Pesos)

Concepto	Saldo Inicial	Cargos del Período	Abonos del Período	Saldo Final	Variación del Período
	1	2	3	4 = (1+2-3)	(4-1)
ACTIVO	458,617.6	1,092,936.7	958,040.6	593,513.7	134,896.1
Activo Circulante	105,884.8	1,091,367.6	935,342.8	261,909.6	156,024.8
Efectivo y Equivalentes	3,365.0	648,073.4	647,344.0	4,094.4	729.4
Derechos a Recibir Efectivo o Equivalentes	102,519.8	443,294.2	287,998.8	257,815.2	155,295.4
Derechos a Recibir Bienes o Servicios				.0	.0
Inventarios				.0	.0
Almacenes				.0	.0
Estimación por Pérdida o Deterioro de Activos Circulantes				.0	.0
Otros Activos Circulantes				.0	.0
Activo No Circulante	352,732.8	1,569.1	22,697.8	331,604.1	-21,128.7
Inversiones Financieras a Largo Plazo	323,428.4			323,428.4	.0
Derechos a Recibir Efectivo o Equivalentes a Largo Plazo	205,232.7		276.9	204,955.8	-276.9
Bienes Inmuebles, Infraestructura y Construcciones en Proceso	-175,928.3	1,569.1	22,420.9	-196,780.1	-20,851.8
Bienes Muebles				.0	.0
Activos Intangibles				.0	.0
Depreciación, Deterioro y Amortización Acumulada de Bienes				.0	.0
Activos Diferidos				.0	.0
Estimación por Pérdida o Deterioro de Activos no Circulantes				.0	.0
Otros Activos no Circulantes				.0	.0

Centro de Control de Confianza del Estado de México
Estado Analítico de la Deuda y Otros Pasivos
Del 1 de Enero al 31 de Diciembre de 2020
(Miles de Pesos)

Denominación de las Deudas	Moneda de Contratación	Institución o País Acreedor	Saldo Inicial del Periodo	Saldo Final del Periodo
DEUDA PÚBLICA				
Corto Plazo				
Deuda Interna			.0	.0
Instituciones de Crédito				
Títulos y Valores				
Arrendamientos Financieros				
Deuda Externa			.0	.0
Organismos Financieros Internacionales				
Deuda Bilateral				
Títulos y Valores				
Arrendamientos Financieros				
Subtotal a Corto Plazo			.0	.0
Largo Plazo				
Deuda Interna			.0	.0
Instituciones de Crédito				
Títulos y Valores				
Arrendamientos Financieros				
Deuda Externa			.0	.0
Organismos Financieros Internacionales				
Deuda Bilateral				
Títulos y Valores				
Arrendamientos Financieros				
Subtotal a Largo Plazo			.0	.0
Otros Pasivos			47,869.0	51,183.1
Total de Deuda y Otros Pasivos			47,869.0	51,183.1

NOTAS A LOS ESTADOS FINANCIEROS

NOTAS DE DESGLOSE

1. ESTADO DE SITUACIÓN FINANCIERA

ACTIVO

- Efectivo y Equivalentes

Caja y Bancos:

El efectivo en Caja y Bancos del Centro de Control de Confianza del Estado de México está constituido por cuatro cuentas bancarias inscritas con el Grupo Financiero Banco Mercantil del Norte, S.A constituido por moneda de curso legal y se encuentra a su valor nominal. En ellas se registra principalmente la operación y manejo de los recursos autorizados para gasto corriente

Bancos	Importe (Miles de Pesos)	
	2020	2019
Banorte 573	911.2	2,321.9
Banorte 330	2,626.4	872.6
Banorte 478	523.1	110.0
Banorte 451	0.0	60.5
Banorte 356 (Fasp 2020)	33.7	0.0
Total Bancos	4,094.4	3,365.0
	=====	=====

- Derechos a Recibir Efectivo o Equivalentes

Inversiones Financieras a Corto Plazo

Las Inversiones en Valores, se colocan en títulos de fondos de inversión y se valúan a valor de mercado al precio del cierre del Ejercicio, de acuerdo con los saldos de los dos contratos respectivos.

Los rendimientos generados por las inversiones en títulos de fondos de inversión, se registran en el periodo que se devengan, como Productos Financieros.

Banorte	Importe (Miles de Pesos)	
	2020	2019
Banorte 324	178,282.3	50,998.5
Banorte 327	0.0	2,501.5
Banorte 218 (Fasp 2020)	25,909.0	0.0
Total Bancos	204,191.3	53,500.0
	=====	=====

Cuentas por Cobrar a Corto Plazo

Refleja los importes que se tienen pendientes de cobro derivados de convenios, por concepto de evaluaciones de control de confianza realizadas con Instituciones de Seguridad Pública, Privada y Municipios del Estado de México recaudados a través del GEM. Asimismo, refleja los subsidios presupuestales destinados al gasto, ambos se registran como cuenta por cobrar.

Cuentas por Cobrar	Importe (Miles de Pesos)	
	2020	2019
Caja General	2,665.0	0.0
Municipios 2012	3,072.0	3,072.0
Municipios 2013	0.0	128.0
Municipios 2014	410.0	755.0
Municipios 2015	325.0	325.0
Cusaem Valle de Cuautitlán Texcoco (2016)	0.0	3,540.0
Cusaem Valle de Toluca (2016)	0.0	1,405
Cpo. de Vigilancia Auxiliar y Urbana del Edo. de Méx. (Tlalnepantla 2016)	0.0	4,555.0
Municipios 2016	208.0	208.0
Municipios 2018	309.5	385.5
Municipios 2019	356.2	4,750.2
SSEM 2019	15,134.3	29,039.4
Secretaría de la Contraloría 2020	0.0	180.0
Secretariado Ejecutivo 2020	330.0	0.0
SSEM 2020	20,797.7	0.0
FGJEM (2020)	1,556.5	654.5
Municipios 2020	6,054.0	0.0
CUSAEM Valle de Cuautitlán Texcoco 2020	1,035.0	0.0
CUSAEM Valle de Toluca 2020	5.0	0.0
CUSAEM (Tlalnepantla 2020)	1,305.0	0.0
Total Cuentas por Cobrar	53,563.2	48,997.6
	=====	=====

Deudores Diversos por Cobrar a Corto Plazo

El saldo se compone de gastos a comprobar, que es propio de los servidores públicos del Organismo.

Deudores Diversos	Importe (Miles de Pesos)	
	2020	2019
Deny Tonanzin Batallar Mendoza	0.0	21.9
José Cruz Villagran Piña	0.0	0.1
Ulises Cruz Felipe	0.0	0.2
HIR Compañía de Seguros, S.A de CV	60.8	0.0
Total Deudores diversos	60.8	22.2
	=====	=====

- **Bienes Muebles, Inmuebles e Intangibles**

Los inmuebles, equipo de transporte, maquinaria y equipo, mobiliario y equipo de oficina, equipo de cómputo y accesorios, se registran a su costo de adquisición o construcción, incluyendo el Impuesto al Valor Agregado, debido a que el régimen fiscal del Centro de Control de Confianza, es de persona moral con fines no lucrativos, no contribuyentes.

Tratándose de las adquisiciones de bienes muebles, cuyo costo unitario de adquisición sea igual o superior a 70 veces el valor diario de la UMA, deberán registrarse contablemente como un aumento en el activo no circulante y la unidad ejecutora del gasto que los adquiriera deberá informar al área de control patrimonial para que los bienes sean incluidos en el sistema de control patrimonial a fin de que el saldo de la cuenta de bienes muebles corresponda al monto total del sistema de control patrimonial incluyendo aquellos bienes adquiridos a través de fideicomisos, dichos montos deberán ser conciliados semestralmente; aquellas adquisiciones con un importe menor se deberán registrar contablemente como un gasto. En ambos casos se afectará el presupuesto de egresos en la partida y programa correspondiente.

Para efectos del control administrativo, las adquisiciones de bienes muebles, con un costo igual o mayor a 35 veces el valor diario de la UMA, pero menor de 70 veces el valor diario de la UMA, también deberán incorporarse al sistema de control patrimonial, no así para la conciliación contable. Los bienes muebles adquiridos con un costo menor a 35 veces el valor diario de la UMA, se deberán considerar bienes no inventariables y no requerirán de control administrativo alguno.

Se actualizará el valor de los bienes muebles, su depreciación acumulada y del ejercicio, con base en lo estipulado en el Manual Único de Contabilidad Gubernamental para las Dependencias y Entidades Públicas del Gobierno y Municipios del Estado de México, que toma como base lo establecido en la NIF B-10, de las Normas de Información Financiera, emitidas por el Instituto Mexicano de Contadores Públicos, a través del CINIF.

La obra pública se registra como construcciones en proceso con base en las autorizaciones de pago de las estimaciones físico-financieras, procediendo en su capitalización como activo no circulante y se incorpora al patrimonio cuando se concluye la obra, de conformidad con el acta de entrega-recepción o con el acta administrativa de finiquito.

	Importe (Miles de Pesos)	
	2020	2019
Terrenos	25,017.5	25,017.5
Edificios no Habitacionales	298,410.9	298,410.9
Total de Bienes Inmuebles, Infraestructura y Construcciones en Proceso	323,428.4	323,428.4
	=====	=====

C C C E M

	2020	2019
Mobiliario y equipo de Administración	173,577.8	173,577.8
Vehículos y Equipo de Transporte	4,237.4	4,514.3
Maquinaria, Otros Equipos y Herramientas	27,140.6	27,140.6
	204,955.8	205,232.7
Total de Bienes Muebles	204,955.8	205,232.7
	=====	=====

- **Estimaciones y Deterioros**

La depreciación de los activos no circulantes, se calcula sobre valores de inversión por el método de línea recta a partir del mes siguiente a que se adquieren o entran en operación los bienes respectivos; aplicando los porcentos establecidos en el Manual Único de Contabilidad Gubernamental para las Dependencias y Entidades Públicas del Gobierno y Municipios del Estado de México como sigue:

	Tasa Anual	
Edificios y Construcciones	2%	
Mobiliario y Equipo de Oficina	3%	
Equipo de Cómputo y Accesorios	20%	
Equipo de Transporte	10%	
Maquinaria y Equipo	10%	
	Importe (Miles de Pesos)	
	2020	2019
Depreciación Acumulada de Bienes Inmuebles	41,622.2	35,654.0
Depreciación Acumulada de Bienes Muebles	155,158.0	140,274.3
	196,780.2	175,928.3
Total Depreciación, Deterioro y Amortización Acumulada de Bienes	196,780.2	175,928.3
	=====	=====

PASIVO

Cuentas por Pagar a Corto Plazo

Los compromisos devengados por la adquisición de bienes y servicios prestados pendientes de pago al cierre del Ejercicio, se registran con cargo al presupuesto ejercido por pagar, cuando se formaliza la obligación respectiva mediante el acuerdo de las partes, independientemente de la forma o documentación que soporte dicho acuerdo y la fecha en que se paguen.

En esta cuenta se refleja la obligación de entero de retenciones de ISR por sueldos y salarios, cuotas de aportaciones al ISSEMYM y servicios crediticios que se retienen a servidores públicos que obtienen un crédito.

	Importe (Miles de Pesos)	
	2020	2019
Retenciones y Contribuciones por Pagar a Corto Plazo	946.8	938.9
Total Retenciones y Contribuciones por Pagar a Corto Plazo	946.8	938.9
	=====	=====

Así mismo se reflejan los compromisos devengados por la adquisición de bienes y servicios prestados pendientes de pago al cierre del Ejercicio, registrándolos con cargo al presupuesto ejercido por pagar, cuando se formaliza la obligación respectiva mediante el acuerdo de las partes, independientemente de la forma o documentación que soporte dicho acuerdo y la fecha en que se paguen.

	Importe (Miles de pesos)	
	2020	2019
ADEFAS	2,307.7	905.5
Acreedores Diversos	195.7	193.2
Cuentas por Pagar al GEM	34.8	33.8
Total Otras Cuentas por Pagar a Corto Plazo	2,538.2	1,132.5
	=====	=====

Pasivo Diferido a Corto Plazo

Otros pasivos a Corto plazo

Se reflejan los convenios suscritos con las Instituciones de Seguridad Pública y Privadas, Estatal y Municipal que están pendientes de pago. Una vez que ingresa el recurso se registra en la cuenta de Ingresos por Subsidio.

	Importe (Miles de Pesos)	
	2020	2019
Ingresos por Evaluaciones FASP	91.5	124.5
Ingresos por Evaluaciones Municipios (Recursos Propios)	665.5	1,025.5
Ingresos por Evaluaciones FORTAMUN	239.5	644.5
Ingresos por Evaluaciones CUSAEM	0.0	9,500.0
SSEM (Gasto Corriente)	1,189.5	1,189.5
Ingresos por Evaluaciones FASP 2019	401.5	14,481.5
Ingresos por Evaluaciones FORTASEG 2019	0.0	3,047.0
Ingresos por Evaluaciones Municipios (Recursos Propios) 2019	121.2	801.2
Ingresos por evaluaciones PGJEM 2019	0.0	654.5
Ingresos por Evaluaciones Contraloría Recursos Propios 2019	180.0	180.0
Ingresos por Evaluaciones SSEM (Gasto Corriente) 2019	194.8	349.9
Ingresos por Evaluaciones FORTAMUN 2019	40.0	49.5
Ingresos por Evaluaciones SSEM (PAD 2019)	13,750.0	13,750.0
Ingresos por Evaluaciones FASP 2020	28,883.5	0.0

C C C E M

Ingresos por Evaluaciones FORTASEG 2020	4,257.0	0.0
Ingresos por Evaluaciones Municipios (Recursos Propios) 2020	6,011.0	0.0
Ingresos por Evaluaciones PGJEM 2020	1,556.5	0.0
Ingresos por Evaluaciones CUSAEM 2020	2,345.0	0.0
Ingresos por Evaluaciones Contraloría Recursos Propios 2019	-90.0	0.0
Ingresos por Evaluaciones SSEM (Gasto Corriente) 2020	-12,701.8	0.0
Ingresos por Evaluaciones FORTAMUN 2020	173.0	0.0
Secretariado Ejecutivo del Estado de México Recursos Propios 2020	330.0	0.0
Universidad Mexiquense de Seguridad 2020	60.5	0.0
Total Ingresos por Clasificar	47,698.2	45,797.6
	=====	=====

2. ESTADO DE ACTIVIDADES

Los Ingresos del Organismo se detallan a continuación:

	Importe (Miles de Pesos)	
	2020	2019
Ingresos por Venta de Bienes y Servicios	2,665.0	
Transferencias, Asignaciones, Subsidios y Otras Ayudas	289,711.5	197,917.9
Intereses Ganados de Valores, Créditos, Bonos y Otros	5,789.8	3,242.6
Otros Ingresos y Beneficios Varios	200.6	430.9
Total de Ingresos	298,366.9	201,591.4
	=====	=====

Gastos y Otras Pérdidas

El Centro de Control de Confianza tuvo gastos netos al 31 de Diciembre de 2020 por los siguientes conceptos:

	Importe (Miles de Pesos)	
	2020	2019
Gastos de Funcionamiento	145,623.2	156,439.7
Otros Gastos y Pérdidas Extraordinarias	22,421.0	35,185.7
Bienes Muebles	0.0	237.7
Total de Gastos y Otras Pérdidas	168,044.2	191,863.1
	=====	=====

3. ESTADO DE VARIACIÓN EN LA HACIENDA PÚBLICA

El patrimonio del Centro de Control de Confianza del Estado de México obtuvo un Resultado del Ejercicio al 31 de Diciembre de 2020 como un ahorro por la cantidad de 9 millones 728.3 miles de pesos.

4. ESTADO DE FLUJOS DE EFECTIVO

1.- Efectivo y equivalentes

	2020	2019
Efectivo en Bancos –Tesorería	4,094.4	3,365.0
Efectivo en Bancos- Dependencias		
Inversiones Temporales (hasta 3 meses)		
Fondos con Afectación Especifica		
Depósitos de Fondos de Terceros y Otros		
Total de Efectivo y Equivalentes	4,094.4	3,365.0

2.- Adquisición de Bienes Muebles e Inmuebles

No Aplica.

3.- Conciliación de los Flujos de Efectivo

Integración de Flujo de Efectivo	Al 31 de Diciembre de 2020	2019
Flujos Netos de Efectivo por Actividades de Operación	130,322.7	9,728.3
Flujos Netos de Efectivo por Actividades de Inversión	-134,166.7	-28,531.3
Flujos Netos de Efectivo por Actividades de Financiamiento	4,573.4	21,435.9
Efectivo y Equivalentes al Inicio del Ejercicio	3,365.0	732.1
Efectivo y Equivalentes al Final del Ejercicio	4,094.4	3,365.0

5. CONCILIACIÓN ENTRE LOS INGRESOS PRESUPUESTARIOS Y CONTABLES, ASÍ COMO ENTRE LOS EGRESOS PRESUPUESTARIOS Y LOS GASTOS CONTABLES

Centro de Control de Confianza del Estado de México Conciliación entre los Ingresos Presupuestarios y Contables Correspondiente del 1 de Enero al 31 de Diciembre de 2020 (Miles de Pesos)	
1. Ingresos Presupuestarios	301,847.8
2. Más Ingresos Contables no Presupuestarios	0.0
Ingresos Financieros	
Incremento por Variación de Inventarios	
Disminución del Exceso de Estimaciones por Pérdida o Deterioro u Obsolescencia	
Disminución del Exceso de Provisiones	
Otros Ingresos y Beneficios Varios	
Otros Ingresos Contables no Presupuestarios	
3. Menos Ingresos Presupuestarios no Contables	3,480.9
Aprovechamientos Patrimoniales	
Ingresos Derivados de Financiamientos	
Otros Ingresos Presupuestarios no Contables	3,480.9
4. Ingresos Contables (4 = 1 + 2 - 3)	298,366.9

Centro de Control de Confianza del Estado de México
 Conciliación entre los Egresos Presupuestarios y los Gastos Contables
 Correspondiente del 1 de Enero al 31 de Diciembre de 2020
 (Miles de Pesos)

1.- Total de Egresos Presupuestarios	147,218.9
2.- Menos Egresos Presupuestarios no Contables	1,595.7
<ul style="list-style-type: none"> Materias Primas y Materiales de Producción y Comercialización Materiales y Suministros Mobiliario y Equipo de Administración Mobiliario y Equipo Educativo y Recreativo Equipo e Instrumental Médico y de Laboratorio Vehículos y Equipo de Transporte Equipo de Defensa y Seguridad Maquinaria, Otros Equipos y Herramientas Activos Biológicos Bienes Inmuebles Activos Intangibles Obra Pública en Bienes de Dominio Público Obra Pública en Bienes Propios Acciones y Participaciones de Capital Compra de Títulos y Valores Concesión de Préstamos Inversiones en Fideicomisos, Mandatos y Otros Análogos Provisiones para Contingencias y Otras Erogaciones Especiales Amortización de la Deuda Pública Adeudos de Ejercicios Fiscales Anteriores (ADEFAS) 	1,595.7
Otros Egresos Presupuestales no Contables	
3. Más Gastos Contables no Presupuestales	22,421.0
<ul style="list-style-type: none"> Estimaciones, Depreciaciones, Deterioros, Obsolescencia y Amortizaciones Provisiones Disminución de Inventarios Aumento por Insuficiencia de Estimaciones por Pérdida o Deterioro u Obsolescencia Aumento por Insuficiencia de Provisiones Otros Gastos 	22,421.0
Otros Gastos Contables no Presupuestales	
4. Total de Gasto Contable (4 = 1 - 2 + 3)	168,044.2

NOTAS DE MEMORIA (CUENTAS DE ORDEN)

Centro de Control de Confianza del Estado de México CUENTAS DE ORDEN CONTABLES (Miles de Pesos)		
	<u>2020</u>	<u>2019</u>
CUENTAS DEUDORAS		
Almacén	2,058.3	3,709.1
Cuentas de Control de Organismos Auxiliares	74,362.3	74,505.3
Bienes Muebles e Inmuebles en Comodato	394.2	394.2
	<u>76,814.8</u>	<u>78,608.6</u>
CUENTAS ACREEDORAS		
Artículos Disponibles por el Almacén	2,058.3	1,950.5
Artículos Distribuidos por el Almacén		1,758.6
Organismos Auxiliares Cuenta de Control	74,362.3	74,505.3
Comodato de Bienes Muebles e Inmuebles	<u>394.2</u>	<u>394.2</u>
	<u>76,814.8</u>	<u>78,608.6</u>

Centro de Control de Confianza del Estado de México CUENTAS DE ORDEN PRESUPUESTALES (Miles de Pesos)		
	<u>2020</u>	<u>2019</u>
CUENTAS DEUDORAS		
Ley de Ingresos Estimada	233,781.5	224,209.0
Presupuesto de Egresos por Ejercer de Gastos de Funcionamiento	86,086.9	61,118.4
Presupuesto de Egresos Devengado de Gastos de Funcionamiento	2,025.3	624.6
Presupuesto de Egresos Pagado de Gastos de Funcionamiento	143,597.9	155,918.3
Presupuesto de Egresos Pagado de Bienes Muebles, Inmuebles e Intangibles		237.6
Presupuesto de Egresos por Ejercer de Intereses, Comisiones y Otros Gastos de la Deuda Pública	475.7	281.4
Presupuesto de Egresos Pagado de Intereses, Comisiones y Otros Gastos de la Deuda Pública	<u>1,595.7</u>	<u>6,028.6</u>
	<u>467,563.0</u>	<u>448,417.9</u>
CUENTAS ACREEDORAS		
Ley de Ingresos por Ejecutar	-68,066.3	26,346.8
Ley de Ingresos Devengado		
Ley de Ingresos Recaudado	301,847.8	197,862.2
Presupuesto de Egresos Aprobado de Gastos de Funcionamiento	231,710.1	217,661.2
Presupuesto de Egresos Aprobado de Intereses, Comisiones y Otros Gastos de la Deuda Pública	2,071.4	6,310.1
Presupuesto de Egresos Aprobado de Bienes Muebles, Inmuebles e Intangibles		<u>237.6</u>
	<u>467,563.0</u>	<u>448,417.9</u>

NOTAS DE GESTIÓN ADMINISTRATIVA

1. INTRODUCCIÓN

El ejercicio 2020 estuvo impactado por la incertidumbre económica, por lo que el GEM en previsión de los efectos que pudiesen tener en el presupuesto Estatal, reforzó las medidas de austeridad, racionalidad y disciplina presupuestal, con el Acuerdo para la Contención del Gasto y el Ahorro Presupuestario en la Administración Pública Estatal para el ejercicio Fiscal 2020.

2. PANORAMA ECONÓMICO FINANCIERO

En materia de funcionamiento financiero, los recursos con que opera el centro, se obtienen principalmente de los ingresos obtenidos por la realización de evaluaciones de control de confianza, bajo la normatividad del Centro Nacional de Certificación y Acreditación (CNCA), aplicables a los integrantes y/o aspirantes de las instituciones de seguridad pública y privada, tanto a nivel estatal como municipal. Al respecto se establecen convenios con diferentes instituciones públicas y privadas, así como con municipios de la entidad, a fin de establecer las bases de coordinación para que a las instituciones policiales les sean aplicadas dichas evaluaciones.

El patrimonio del Centro de Control de Confianza del Estado de México, se constituye por:

- I. Los bienes, fondos, asignaciones, participaciones, subsidios, apoyos o aportaciones que le otorguen los gobiernos federal, estatal y municipales;
- II. Los legados, herencias, donaciones y demás bienes otorgados en su favor, así como los productos de los fideicomisos en los que se le señale como fideicomisario;
- III. Los bienes muebles e inmuebles que adquiera por cualquier título legal para el cumplimiento de su objeto;
- IV. Las utilidades, intereses, dividendos, pagos, rendimiento de sus bienes, derechos y demás ingresos que adquiera por cualquier título legal;
- V. Los ingresos que por concepto de derechos y demás pagos se obtengan por la prestación de servicios a cargo del Centro de Control de Confianza del Estado de México;
- VI. Los derechos que deriven a favor del Centro de Control de Confianza del Estado de México por la prestación de sus servicios, incluyendo derechos de cobro y cualesquiera otros tipos de derechos;
- VII. Los beneficios o frutos que obtenga de su patrimonio y las utilidades que logre en el desarrollo de sus actividades; y
- VIII. Los recursos derivados de créditos, préstamos, empréstitos, financiamientos, incluyendo emisión de valores, y apoyos económicos que obtenga con o sin la garantía del Gobierno del Estado, así como, los recursos que se obtengan de la enajenación, afectación, cesión o disposición que se haga por cualquier medio de los activos, derechos, bienes e ingresos que integran el patrimonio del Centro de Control de Confianza del Estado de México o que derivan de la prestación de sus servicios.

El 14 de Mayo de 2009 se publicó en el Periódico Oficial "Gaceta del Gobierno" el Reglamento Interior del Centro de Control de Confianza del Estado de México, en el que se establecen las atribuciones de las unidades administrativas básicas que integraban la estructura administrativa autorizada al organismo, misma que en la etapa inicial de operaciones del Centro, se integró por una Dirección General y una Dirección de Administración y Finanzas. Para dar cumplimiento al objeto y a los programas que le han sido encomendados al Centro de

Control de Confianza del Estado de México, fue necesario fortalecer la estructura administrativa del Organismo, mediante la creación de cuatro direcciones de área a saber: Dirección de Psicología, Dirección de Poligrafía, Dirección de Análisis Socioeconómico y Dirección Médica y Toxicológica, así como de un Órgano Interno de Control y de una Unidad de Normatividad; derivado de lo anterior, fue necesario crear un Nuevo Reglamento Interior, que regulara el ámbito de competencia de las unidades administrativas básicas que le han sido autorizadas y establezca una adecuada distribución del trabajo para el cumplimiento de los Objetivos y programas institucionales del organismo, el cual fue publicado en el Periódico Oficial "Gaceta del Gobierno" el 8 de Diciembre de 2009. El 9 de septiembre de 2010, se publica en la Gaceta del Gobierno, un Acuerdo en que se reforman y adicionan diversas disposiciones al Reglamento Interior del Centro de Control de Confianza del Estado de México.

3. AUTORIZACIÓN E HISTORIA

El crecimiento en la población y los cambios en la sociedad, dieron pauta a que la seguridad pública se consolidará contra la violencia y la criminalidad para garantizar la seguridad de las personas, el disfrute de sus derechos y el ejercicio de sus libertades, por lo cual se publicó el 25 de agosto de 2008 en el Diario Oficial de la Federación, el Acuerdo Nacional por la Seguridad, la Justicia y la Legalidad, cuyo objetivo es coadyuvar en la depuración y fortalecimiento de las instituciones de seguridad pública.

En tal virtud, el Ejecutivo del Estado, asumió el compromiso de desarrollar acciones de evaluación permanente y de control de confianza de los servidores públicos que laboran en instituciones policiales de seguridad pública, estatal y municipal, de procuración de justicia, así como de los centros preventivos y de readaptación social.

El 22 de septiembre de 2008, se publicó en el periódico oficial "Gaceta del Gobierno" el Acuerdo por la Seguridad Pública Integral de los Mexiquenses, en el cual se estableció la necesidad de creación del Centro de Control de Confianza del Estado de México, a fin de realizar acciones orientadas a mejorar la calidad del servicio de seguridad pública y fortalecer la confianza social.

A través de Decreto número 224 de la "LVI" Legislatura del Estado de México, publicado en la Gaceta del Gobierno del 1º de diciembre de 2008, se creó el Centro de Control de Confianza del Estado de México, como un Organismo Público Descentralizado de carácter estatal, con personalidad jurídica y patrimonio propios; quedando sectorizada a la Secretaría General del Gobierno, el cual se registró por lo dispuesto en dicho Decreto y en su Reglamento Interior, así como en los demás ordenamientos legales aplicables. El 19 de enero de 2010, a través de la Gaceta del Gobierno, se publica el Decreto No. 42 de la "LVII" Legislatura del Estado de México, en el que se reforman los artículos 2, 3, 4 fracciones I y II, 12 en su fracción IV, 13 en sus fracciones II, V, VI y X. Se adicionan al artículo 13 las fracciones XI y XII, recorriéndose la actual XI para ser XIII; el capítulo séptimo, de los certificados emitidos por el Centro de Control de Confianza del Estado de México y los artículos 21, 22, 23, 24, 25, 26 y 27 del Decreto que crea al organismo público descentralizado de carácter estatal denominado Centro de Control de Confianza del Estado de México, adscrito a la Secretaría de Gobierno.

4. ORGANIZACIÓN Y OBJETO SOCIAL

Al respecto, el Centro de Control de Confianza del Estado de México, tiene por objeto realizar las evaluaciones permanentes, de control de confianza, de desempeño, poligrafía, entorno social y psicológico, así como exámenes toxicológicos a los aspirantes y a todos los integrantes de las Instituciones de Seguridad Pública y Privada, Estatal y Municipal, a fin de emitir, en su caso, la certificación correspondiente. Se entiende por Instituciones de seguridad pública, a las Instituciones Policiales de Procuración de Justicia y del Sistema Penitenciario, así como cualquier dependencia encargada de la seguridad pública, tanto en el ámbito Estatal como Municipal.

Asimismo, para el cumplimiento de su objeto, el Centro de Control de Confianza del Estado de México tiene las atribuciones siguientes:

- I. Establecer, desarrollar y aplicar los procedimientos de evaluación de los aspirantes e integrantes, conforme a la normatividad aplicable y a los lineamientos que establezca el desarrollo policial, ministerial y pericial.
- II. Proponer los lineamientos para la verificación y control de confianza de los integrantes.
- III. Determinar las normas de carácter técnico que regirán los procedimientos de evaluación.
- IV. Diseñar, proponer e implementar los lineamientos para la aplicación de los exámenes médicos, toxicológicos, socioeconómicos y demás que resulten necesarios, de conformidad con la normatividad vigente y aplicable.
- V. Establecer un sistema de registro y control, que permita preservar la confidencialidad y resguardo de expedientes.
- VI. Verificar el cumplimiento de los perfiles médico, ético y de personalidad.
- VII. Comprobar los niveles de escolaridad de los integrantes.
- VIII. Determinar y aprobar el procedimiento de certificación de los integrantes.
- IX. Proponer los perfiles de grado de los integrantes.
- X. Proponer las bases de funcionamiento del sistema de evaluación.
- XI. Establecer las políticas de evaluación de los integrantes y aspirantes, de conformidad con las disposiciones aplicables y el principio de confidencialidad.
- XII. Fomentar y difundir acciones que promuevan y apoyen el desarrollo del potencial intelectual y humano de los integrantes.
- XIII. Informar a quien corresponda, sobre los resultados de la evaluación que se realice para el ingreso, promoción y permanencia de los integrantes.
- XIV. Solicitar se efectúe el seguimiento individual de sus integrantes evaluados, en los que se identifiquen factores de riesgo que interfieran y repercutan en el desempeño de sus funciones.
- XV. Detectar áreas de oportunidad para establecer programas de prevención y atención que permitan solucionar la problemática identificada.
- XVI. Proporcionar a las instituciones, la asesoría y apoyo técnico que requieran sobre información de su competencia.
- XVII. Proporcionar a las autoridades competentes la información contenida en los expedientes de integrantes y que se requieran en procesos administrativos o judiciales.
- XVIII. Elaborar los informes de resultados para la aceptación o rechazo de los aspirantes a ingresar a las Instituciones.
- XIX. Celebrar convenios con empresas que presten el servicio de seguridad privada, de conformidad con las disposiciones aplicables; y
- XX. Las demás que establezcan las disposiciones legales aplicables.

5. BASES DE PREPARACIÓN DE LOS ESTADOS FINANCIEROS

Con base en la “Circular de la Información Financiera para el Reconocimiento de los Efectos de la Inflación, que deben utilizar las entidades del Sector Central y Auxiliar del Gobierno del Estado de México” a la que están sujetas las entidades, del Sector Central, Empresas de Participación Estatal Mayoritaria, Organismos Descentralizados, Entes Autónomos y Fideicomisos Públicos, se registra la actualización del activo fijo, su depreciación acumulada y del ejercicio.

El Centro de Control de Confianza del Estado de México, con base en las observaciones y sugerencias emitidas en su caso por las instancias de control y fiscalización, así como su responsabilidad sobre la objetividad, confiabilidad y oportunidad, en la preparación y presentación de la información financiera y presupuestal, como base para control y toma de decisiones sobre las operaciones, ejecución de programas, ejercicio del presupuesto y cumplimiento de los objetivos institucionales, promueve su seguimiento y los avances para su atención oportuna, de conformidad con las sugerencias y, en su caso, medidas correctivas y preventivas, así como acciones de mejora propuestas, que eviten su recurrencia y fomenten el manejo transparente de los recursos públicos e información sobre su gestión, con los avances y resultados que se informan a la Administración del Organismo.

6. POLÍTICAS DE CONTABILIDAD SIGNIFICATIVAS

Con base en los Postulados Básicos de Contabilidad Gubernamental, de acuerdo con el Manual Único de Contabilidad Gubernamental para las Dependencias, Entidades Públicas del Gobierno y Municipios del Estado de México y sus Adecuaciones al Clasificador por Objeto del Gasto, publicadas el 10 de Diciembre de 2010 en la Gaceta del Gobierno del Estado, en acuerdo con el Consejo Nacional de Armonización Contable (CONAC), así como la normatividad que en materia de registro contable, emite la Secretaría de Finanzas.

7. POSICIÓN EN MONEDA EXTRANJERA Y PROTECCIÓN POR RIESGO CAMBIARIO

No Aplica.

8. REPORTE ANALÍTICO DEL ACTIVO

No Aplica.

9. FIDEICOMISOS, MANDATOS Y ANÁLOGOS

No Aplica.

10. REPORTE DE RECAUDACIÓN

No Aplica.

11. INFORMACIÓN SOBRE LA DEUDA Y EL REPORTE ANALÍTICO DE LA DEUDA

No Aplica.

12. CALIFICACIONES OTORGADAS

No Aplica.

13. PROCESO DE MEJORA

No Aplica.

14. INFORMACIÓN POR SEGMENTOS

No Aplica.

15. EVENTOS POSTERIORES AL CIERRE

No Aplica.

16. PARTES RELACIONADAS

No Aplica.

17. RESPONSABILIDAD SOBRE LA PRESENTACIÓN RAZONABLE DE LOS ESTADOS FINANCIEROS

Bajo protesta de decir verdad declaramos que los Estados Financieros y sus notas, son razonablemente correctos y son responsabilidad del emisor”.

El Despacho Segura y Sánchez Contadores y Auditores, S.C., dictaminó los Estados Financieros del Centro de Control de Confianza del Estado de México al 31 de Diciembre de 2020, concluyendo que presentan razonablemente en todos los aspectos materiales, la situación financiera del Organismo.

INFORMACIÓN PRESUPUESTARIA

C C C E M

Centro de Control de Confianza del Estado de México
Ingresos y Egresos
Del 1 de Enero al 31 de Diciembre de 2020
(Miles de Pesos)

CONCEPTO	PRESUPUESTO AUTORIZADO	%	AMPLIACIÓN	REDUCCIÓN	AUTORIZADO FINAL	%	PRESUPUESTO EJERCIDO	%	VARIACIÓN INICIAL	%	VARIACIÓN MODIFICADO	%
INGRESOS:	245,406.4	100.0	2,071.4	13,696.3	233,781.5	100.0	301,847.8	100.0	56,441.4	23.0	68,066.3	29.1
Superávit Ejercicio Anterior												
Ordinarios	245,406.4	100.0	2,071.4	13,696.3	233,781.5	100.0	301,847.8	100.0	56,441.4	23.0	68,066.3	29.1
Estatales	245,406.4	100.0	2,071.4	13,696.3	233,781.5	100.0	301,847.8	100.0	56,441.4	23.0	68,066.3	29.1
- Tributarios												
Impuestos sobre Erogaciones												
Impuestos sobre Tenencia												
Otros Impuestos y Accesorios												
- No Tributarios							5,789.8	1.9	5,789.8		5,789.8	
Derechos												
Sector Central												
Organismos Auxiliares												
Aportaciones de Mejoras												
Productos												
Aprovechamientos												
Ingresos Financieros							5,789.8					
Aportaciones y Cuotas de Seguridad Social												
Ingreso por Venta de Bienes y Servicios			2,071.4		2,071.4	9	6,346.5	2.1	6,346.5		4,275.1	206.4
Transferencias, Asignaciones, Subsidio y Otras Ayudas	245,406.4	100.0		13,696.3	231,710.1	99.1	289,711.5	96.0	44,305.1	18.1	58,001.4	25.0
Federales												
Participaciones Federales												
Fondos de Aportaciones Ramo 33												
Otros Apoyos Federales												
Extrordinarios												
Generación de Adifas												
Financiamientos												
EGRESOS:	245,406.4	100.0	73,714.4	85,339.3	233,781.5	100.0	147,218.9	100.0	98,187.5	40.0	86,562.6	37.0
Poderes Legislativo y Judicial												
Poder Legislativo												
Poder Judicial												
Gasto Total de Poder Ejecutivo	245,406.4	100.0	73,714.4	85,339.3	233,781.5	100.0	147,218.9	100.0	98,187.5	40.0	86,562.6	37.0
Gasto Programable:	245,406.4	100.0	71,643.0	85,339.3	231,710.1	99.1	145,623.2	98.9	99,783.2	40.7	86,086.9	37.2
Gasto Corriente	245,406.4	100.0	71,643.0	85,339.3	231,710.1	99.1	145,623.2	98.9	99,783.2	40.7	86,086.9	37.2
Servicios Personales	184,532.0	75.2	68,761.0	68,761.0	184,532.0	78.9	111,132.8	75.5	73,399.2	39.8	73,399.2	
Gasto Operativo	60,874.4	24.8	2,882.0	16,578.3	47,178.1	20.2	34,490.4	23.4	26,384.0	43.3	12,687.7	26.9
- Materiales y Suministros	11,359.9	4.6	891.5	5,613.4	6,638.0	2.8	1,940.0	1.3	9,419.9	82.9	4,698.0	70.8
- Servicios Generales	49,514.5	20.2	1,990.5	10,964.9	40,540.1	17.3	32,550.4	22.1	16,964.1	34.3	7,989.7	19.7
Transferencias												
- Organismos Autonomos												
- Subsidios y Apoyos												
Inversión Pública												
- Bienes Muebles e Inmuebles												
- Obra Pública												
- Inversión Financiera												
Gasto no Programable			2,071.4		2,071.4	9	1,596.7	1.1	-1,596.7		475.7	
Transferencias a Municipios												
- Participaciones												
- Aportaciones del Ramo 33												
- Convenios												
Deuda Pública			2,071.4		2,071.4	9	1,596.7	1.1	-1,596.7		475.7	23.0
- Costo Financiero de la Deuda												
- Amortizaciones												
- Pago de Adifas			2,071.4		2,071.4	9	1,595.7	1.1	-1,595.7			
Superávit(+) / Déficit (-)			-71,643.0	-71,643.0			154,628.9		-154,628.9		-154,628.9	
% de los Ingresos							51.2					

CUENTA PÚBLICA DEL GOBIERNO, ORGANISMOS AUXILIARES Y AUTÓNOMOS DEL ESTADO DE MÉXICO 2020

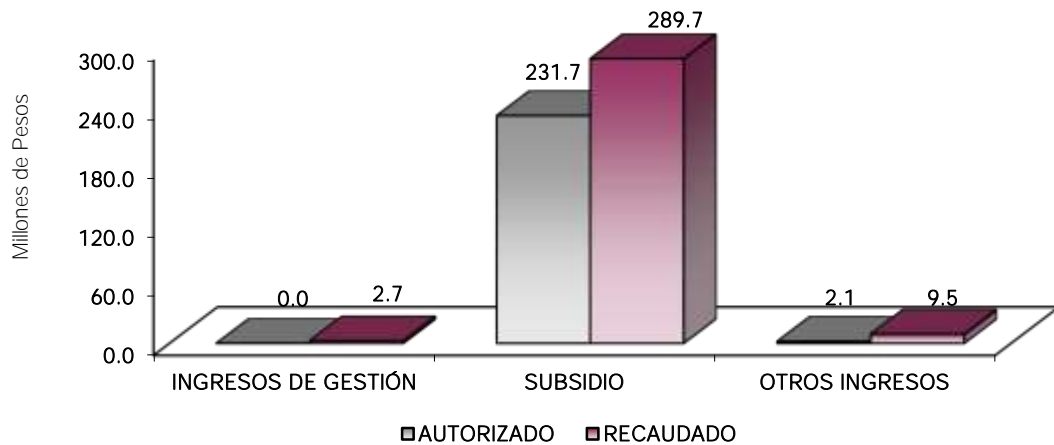
Centro de Control de Confianza del Estado de México
Estado Analítico de Ingresos
Del 1 de Enero al 31 de Diciembre de 2020
(Miles de Pesos)

Rubro de Ingresos	Ingreso					Diferencia
	Estimado	Ampliaciones y Reducciones	Modificado	Devengado	Recaudado	
	(1)	(2)	(3= 1 + 2)	(4)	(5)	(6= 5 - 1)
Impuestos			0			0
Cuotas y Aportaciones de Seguridad Social			0			0
Contribuciones de Mejoras			0			0
Derechos			0			0
Productos			0	5,789.8	5,789.8	5,789.8
Aprovechamientos			0			0
Ingresos por Ventas de Bienes, Prestación de Servicios y Otros Ingresos			0	2,665.0	2,665.0	2,665.0
Participaciones, Aportaciones, Convenios, Incentivos Derivados de la Colaboración Fiscal y Fondos Distintos de Aportaciones			0			0
Transferencias, Asignaciones, Subsidios y Subvenciones, y Pensiones y Jubilaciones	245,406.4	-13,696.3	231,710.1	289,711.5	289,711.5	44,305.1
Ingresos Derivados de Financiamientos		2,071.4	2,071.4	3,681.5	3,681.5	3,681.5
Total	245,406.4	-11,624.9	233,781.5	301,847.8	301,847.8	56,441.4
				Ingresos excedentes¹		

Estado Analítico de Ingresos Por Fuente de Financiamiento	Ingreso					Diferencia
	Estimado	Ampliaciones y Reducciones	Modificado	Devengado	Recaudado	
	(1)	(2)	(3= 1 + 2)	(4)	(5)	(6= 5 - 1)
Ingresos del Poder Ejecutivo Federal o Estatal y de los Municipios	0	0	0	0	0	0
Impuestos			0			0
Cuotas y Aportaciones de Seguridad Social			0			0
Contribuciones de Mejoras			0			0
Derechos			0			0
Productos			0			0
Aprovechamientos			0			0
Participaciones, Aportaciones, Convenios, Incentivos Derivados de la Colaboración Fiscal y Fondos Distintos de Aportaciones			0			0
Transferencias, Asignaciones, Subsidios y Subvenciones, y Pensiones y Jubilaciones			0			0
Ingresos de los Entes Públicos de los Poderes Legislativo y Judicial, de los Órganos Autónomos y del Sector Paraestatal o Paramunicipal, así como de las Empresas Productivas del Estado	245,406.4	-13,696.3	231,710.1	298,166.3	298,166.3	52,759.9
Cuotas y Aportaciones de Seguridad Social			0			0
Productos			0	5,789.8	5,789.8	5,789.8
Ingresos por Venta de Bienes, Prestación de Servicios y Otros Ingresos			0	2,665.0	2,665.0	2,665.0
Transferencias, Asignaciones, Subsidios y Subvenciones, y Pensiones y Jubilaciones	245,406.4	-13,696.3	231,710.1	289,711.5	289,711.5	44,305.1
Ingresos Derivados de Financiamiento	0	2,071.4	2,071.4	3,681.5	3,681.5	3,681.5
Ingresos Derivados de Financiamientos		2,071.4	2,071.4	3,681.5	3,681.5	3,681.5
Total	245,406.4	-11,624.9	233,781.5	301,847.8	301,847.8	56,441.4
				Ingresos excedentes¹		

Centro de Control de Confianza del Estado de México
INGRESOS
(Miles de Pesos)

INGRESOS	PREVISTO	PRESUPUESTO 2020		TOTAL AUTORIZADO	RECAUDADO	VARIACIÓN	
		ASIGNACIONES Y/O AMPLIACIONES	REDUCCIONES Y/O DISMINUCIONES			IMPORTE	%
INGRESOS DE GESTIÓN					2,665.0	-2,665.0	
Ingresos por Venta de Bienes y Servicios					2,665.0	-2,665.0	
PARTICIPACIONES, APORTACIONES, TRANSFERENCIAS, ASIGNACIONES, SUBSIDIOS Y OTRAS AYUDAS	245,406.4		13,696.3	231,710.1	289,711.5	-58,001.4	-25.0
Subsidio	245,406.4		13,696.3	231,710.1	289,711.5	-58,001.4	-25.0
OTROS INGRESOS Y BENEFICIOS		2,071.4		2,071.4	9,471.3	-7,399.9	-357.2
Ingresos Financieros					5,789.8	-5,789.8	
Pasivos que se Generen como Resultado de Erogaciones que se Devengan en el Ejercicio Fiscal pero que queden Pendientes de Liquidar al Cierre del Mismo			2,071.4	2,071.4	3,480.9	-1,409.5	-68.0
Ingresos Diversos					200.6	-200.6	
T O T A L	245,406.4	2,071.4	13,696.3	233,781.5	301,847.8	-68,066.3	-29.1



NOTAS AL PRESUPUESTO DE INGRESOS

INGRESOS

Para el ejercicio 2020 se tuvo previsto ingresos por 245 millones 406.4 miles de pesos, teniendo ampliaciones y reducciones presupuestales netas por 11 millones 624.9 miles de pesos, determinando un ingreso autorizado por 233 millones 781.5 miles de pesos, de los cuales se recaudaron 301 millones 847.8 mil de pesos, teniendo

una variación de 68 millones 066.3 miles de pesos, lo que representó el 29.1 por ciento respecto al monto autorizado.

INGRESOS DE GESTION

Se logró recaudar por ingresos de gestión la cantidad de 2 millones 665 mil pesos.

PARTICIPACIONES, APORTACIONES, TRANSFERENCIAS, ASIGNACIONES, SUBSIDIOS Y OTRAS AYUDAS

Se tenía previsto recaudar 245 millones 406.4 miles de pesos, se tuvieron reducciones presupuestales por 13 millones 696.3 miles de pesos, determinando un autorizado de 231 millones 710.1 miles de pesos, de los cuales se recaudaron 289 millones 711.5 miles de pesos, teniendo una variación de 58 millones 001.4 miles de pesos, lo que representó el 25 por ciento, respecto al monto autorizado.

OTROS INGRESOS Y BENEFICIOS

Se tuvo una ampliación presupuestal por 2 millones 071.4 miles de pesos, se recaudaron 9 millones 471.3 miles de pesos, los cuales comprenden ingresos financieros, pasivos pendientes de liquidar al cierre del ejercicio e ingresos diversos, teniendo una variación de 7 millones 399.9 miles de pesos, lo que representó el 357.2 por ciento, respecto al monto autorizado.

C C C E M

Centro de Control de Confianza del Estado de México
Estado Analítico del Ejercicio del Presupuesto de Egresos
Clasificación por Objeto del Gasto (Capítulo y Concepto)
Del 1 de Enero al 31 de Diciembre de 2020
(Miles de Pesos)

Concepto	Egresos					Subejercicio 6 = (3 - 4)
	Aprobado	Ampliaciones/ (Reducciones)	Modificado	Devengado	Pagado	
	1	2	3 = (1 + 2)	4	5	
Servicios Personales	184,532.0	.0	184,532.0	111,132.8	111,132.8	73,399.2
Remuneraciones al Personal de Carácter Permanente	31,533.7	30,597.0	62,130.7	19,256.8	19,256.8	42,873.9
Remuneraciones al Personal de Carácter Transitorio	90,658.7	-41,017.3	49,641.4	49,641.4	49,641.4	.0
Remuneraciones Adicionales y Especiales	31,031.2	10,092.8	41,124.0	23,322.1	23,322.1	17,801.9
Seguridad Social	28,096.5	234.4	28,330.9	17,014.1	17,014.1	11,316.8
Otras Prestaciones Sociales y Económicas	3,211.9	58.3	3,270.2	1,863.6	1,863.6	1,406.6
Provisiones			.0			.0
Pago de Estímulos a Servidores Públicos		34.8	34.8	34.8	34.8	.0
Materiales y Suministros	11,369.9	-4,721.9	6,638.0	1,940.0	1,940.0	4,698.0
Materiales de Administración, Emisión de Documentos y Artículos Oficiales	5,520.6	-2,175.9	3,344.7	918.2	918.2	2,426.5
Alimentos y Utensilios	6.8	-1.5	5.3	2.5	2.5	2.8
Materiales Primas y Materiales de Producción y Comercialización	1.6	-4	1.2			1.2
Materiales y Artículos de Construcción y de Reparación	1,054.0	-291.7	762.3	195.8	195.8	566.5
Productos Químicos, Farmacéuticos y de Laboratorio	153.7	127.7	281.4	225.4	225.4	56.0
Combustibles, Lubrificantes y Aditivos	1,347.1	-56.3	1,290.8	283.5	283.5	1,007.3
Vestuario, Blancos, Prendas de Protección y Artículos Deportivos	419.5	-211.6	207.9	131.6	131.6	76.3
Materiales y Suministros Para Seguridad			.0			.0
Herramientas, Refacciones y Accesorios Menores	2,856.6	-2,112.2	744.4	183.0	183.0	561.4
Servicios Generales	49,514.5	-8,974.4	40,540.1	32,650.4	30,525.1	7,989.7
Servicios Básicos	5,065.3	6.5	5,071.8	3,875.4	3,743.9	1,196.4
Servicios de Arrendamiento	2,034.7	-226.7	1,808.0			1,808.0
Servicios Profesionales, Científicos, Técnicos y Otros Servicios	6,301.4	-989.2	5,312.2	4,594.2	3,984.9	718.0
Servicios Financieros, Bancarios y Comerciales	1,509.2	9.2	1,518.4	1,074.9	1,074.9	443.5
Servicios de Instalación, Reparación, Mantenimiento y Conservación	7,656.2	-3,747.6	3,908.6	2,002.1	1,849.4	1,906.5
Servicios de Comunicación Social y Publicidad	46.1	-9.0	37.1	9.9	9.9	27.2
Servicios de Traslado y Viáticos	601.8	-239.0	362.8	78.9	78.9	283.9
Servicios Oficiales	52.8	-14.3	38.5			38.5
Otros Servicios Generales	26,247.0	-3,764.3	22,482.7	20,915.0	19,783.2	1,567.7
Transferencias, Asignaciones, Subsidios y Otras Ayudas	.0	.0	.0	.0	.0	.0
Transferencias Internas y Asignaciones al Sector Público			.0			.0
Transferencias al Resto del Sector Público			.0			.0
Subsidios y Subvenciones			.0			.0
Ayudas Sociales			.0			.0
Pensiones y Jubilaciones			.0			.0
Transferencias a Fideicomisos, Mandatos y Otros Análogos			.0			.0
Transferencias a la Seguridad Social			.0			.0
Donativos			.0			.0
Transferencias al Exterior			.0			.0
Bienes Muebles, Inmuebles e Intangibles	.0	.0	.0	.0	.0	.0
Mobiliario y Equipo de Administración			.0			.0
Mobiliario y Equipo Educativo y Recreativo			.0			.0
Equipo e Instrumental Médico y de Laboratorio			.0			.0
Vehículos y Equipo de Transporte			.0			.0
Equipo de Defensa y Seguridad			.0			.0
Maquinaria, Otros Equipos y Herramientas			.0			.0
Activos Biológicos			.0			.0
Bienes Inmuebles			.0			.0
Activos Intangibles			.0			.0
Inversión Pública	.0	.0	.0	.0	.0	.0
Otra Pública en Bienes de Dominio Público			.0			.0
Otra Pública en Bienes Propios			.0			.0
Proyectos Productivos y Acciones de Fomento			.0			.0
Inversiones Financieras y Otras Provisiones	.0	.0	.0	.0	.0	.0
Inversiones Para el Fomento de Actividades Productivas			.0			.0
Acciones y Participaciones de Capital			.0			.0
Compra de Títulos y Valores			.0			.0
Concesión de Préstamos			.0			.0
Inversiones en Fideicomisos, Mandatos y Otros Análogos			.0			.0
Otras Inversiones Financieras			.0			.0
Provisiones para Contingencias y Otras Erogaciones Especiales			.0			.0
Participaciones y Aportaciones	.0	.0	.0	.0	.0	.0
Participaciones			.0			.0
Aportaciones			.0			.0
Convenios			.0			.0
Deuda Pública	.0	2,071.4	2,071.4	1,595.7	1,595.7	475.7
Amortización de la Deuda Pública			.0			.0
Intereses de la Deuda Pública			.0			.0
Comisiones de la Deuda Pública			.0			.0
Gastos de la Deuda Pública			.0			.0
Costo por Coberturas			.0			.0
Apoyos Financieros			.0			.0
Adeudos de Ejercicios Fiscales Anteriores		2,071.4	2,071.4	1,595.7	1,595.7	475.7
Total del Gasto	245,406.4	-11,624.9	233,781.5	147,218.9	145,193.6	86,562.6

Centro de Control de Confianza del Estado de México
Estado Analítico del Ejercicio del Presupuesto de Egresos
Clasificación Económica (por Tipo de Gasto)
Del 1 de Enero al 31 de Diciembre de 2020
(Miles de Pesos)

Concepto	Egresos					Subejercicio 6 = (3 - 4)
	Aprobado	Ampliaciones/ (Reducciones)	Modificado	Devengado	Pagado	
	1	2	3 = (1 + 2)	4	5	
Gasto Corriente	245,406.4	- 13,696.3	231,710.1	145,623.2	143,597.9	86,086.9
Gasto de Capital			-			-
Amortización de la Deuda y Disminución de Pasivos		2,071.4	2,071.4	1,595.7	1,595.7	475.7
Pensiones y Jubilaciones			-			-
Participaciones			-			-
Total del Gasto	245,406.4	- 11,624.9	233,781.5	147,218.9	145,193.6	86,562.6

Centro de Control de Confianza del Estado de México
Estado Analítico del Ejercicio del Presupuesto de Egresos
Clasificación Administrativa
Del 1 de Enero al 31 de Diciembre de 2020
(Miles de Pesos)

Concepto	Egresos					Subejercicio 6 = (3 - 4)
	Aprobado	Ampliaciones/ (Reducciones)	Modificado	Devengado	Pagado	
	1	2	3 = (1 + 2)	4	5	
Entidades Paraestatales y Fideicomisos No Empresariales y No Financieros	245,406.4	- 11,624.9	233,781.5	147,218.9	145,193.6	86,562.6
Instituciones Públicas de Seguridad Social			-			-
Entidades Paraestatales Empresariales No Financieras con Participación Estatal Mayoritaria			-			-
Fideicomisos Empresariales No Financieros con Participación Estatal Mayoritaria			-			-
Entidades Paraestatales Empresariales Financieras Monetarias con Participación Estatal Mayoritaria			-			-
Entidades Paraestatales Empresariales Financieras No Monetarias con Participación Estatal Mayoritaria			-			-
Fideicomisos Financieros Públicos con Participación Estatal Mayoritaria			-			-
Total del Gasto	245,406.4	- 11,624.9	233,781.5	147,218.9	145,193.6	86,562.6

Centro de Control de Confianza del Estado de México
Estado Analítico del Ejercicio del Presupuesto de Egresos
Clasificación Administrativa
Del 1 de enero al 31 de diciembre de 2020
(Miles de Pesos)

Concepto	Egresos					Subejercicio 6 = (3 - 4)
	Aprobado	Ampliaciones/ (Reducciones)	Modificado	Devengado	Pagado	
	1	2	3 = (1 + 2)	4	5	
(206C02) Centro de Control de Confianza del Estado de México	245,406.4	- 11,624.9	233,781.5	147,218.9	145,193.6	86,562.6
Total del Gasto	245,406.4	- 11,624.9	233,781.5	147,218.9	145,193.6	86,562.6

Centro de Control de Confianza del Estado de México
Estado Analítico del Ejercicio del Presupuesto de Egresos
Clasificación Administrativa
Del 1 de Enero al 31 de Diciembre de 2020
(Miles de Pesos)

Concepto	Egresos					Subejercicio 6 = (3 - 4)
	Aprobado	Ampliaciones/ (Reducciones)	Modificado	Devengado	Pagado	
	1	2	3 = (1 + 2)	4	5	
Poder Ejecutivo	245,406.4	- 11,624.9	233,781.5	147,218.9	145,193.6	86,562.6
Poder Legislativo			-			-
Poder Judicial			-			-
Órganos Autónomos			-			-
Total del Gasto	245,406.4	- 11,624.9	233,781.5	147,218.9	145,193.6	86,562.6

Centro de Control de Confianza del Estado de México
Estado Analítico del Ejercicio del Presupuesto de Egresos
Clasificación Funcional (Finalidad y Función)
Del 1 de Enero al 31 de Diciembre de 2020
(Miles de Pesos)

Concepto	Egresos					Subejercicio 6 = (3 - 4)
	Aprobado	Ampliaciones/ (Reducciones)	Modificado	Devengado	Pagado	
	1	2	3 = (1 + 2)	4	5	
Gobierno	245,406.4	- 13,696.3	231,710.1	145,623.2	143,597.9	86,086.9
Legislación			-			-
Justicia			-			-
Coordinación de la Política de Gobierno			-			-
Relaciones Exteriores			-			-
Asuntos Financieros y Hacendarios			-			-
Seguridad Nacional			-			-
Asuntos de Orden Público y de Seguridad Interior	245,406.4	- 13,696.3	231,710.1	145,623.2	143,597.9	86,086.9
Otros Servicios Generales			-			-
Desarrollo Social						
Protección Ambiental			-			-
Vivienda y Servicios a la Comunidad			-			-
Salud			-			-
Recreación, Cultura y Otras Manifestaciones Sociales			-			-
Educación			-			-
Protección Social			-			-
Otros Asuntos Sociales			-			-
Desarrollo Económico						
Asuntos Económicos, Comerciales y Laborales en General			-			-
Agropecuaria, Silvicultura, Pesca y Caza			-			-
Combustibles y Energía			-			-
Minería, Manufacturas y Construcción			-			-
Transporte			-			-
Comunicaciones			-			-
Turismo			-			-
Ciencia, Tecnología e Innovación			-			-
Otras Industrias y Otros Asuntos Económicos			-			-
Otras no Clasificadas en Funciones Anteriores		2,071.4	2,071.4	1,596.7	1,596.7	475.7
Transacciones de la Deuda Pública / Costo Financiero de la Deuda			-			-
Transferencias, Participaciones y Aportaciones entre Diferentes Niveles y Órdenes de Gobierno			-			-
Saneamiento del Sistema Financiero			-			-
Adeudos de Ejercicios Fiscales Anteriores		2,071.4	2,071.4	1,596.7	1,596.7	475.7
Total del Gasto	245,406.4	- 11,624.9	233,781.5	147,218.9	145,193.6	86,562.6

Centro de Control de Confianza del Estado de México
 Endeudamiento Neto
 Del 1 de Enero al 31 de Diciembre de 2020
 (Miles de Pesos)

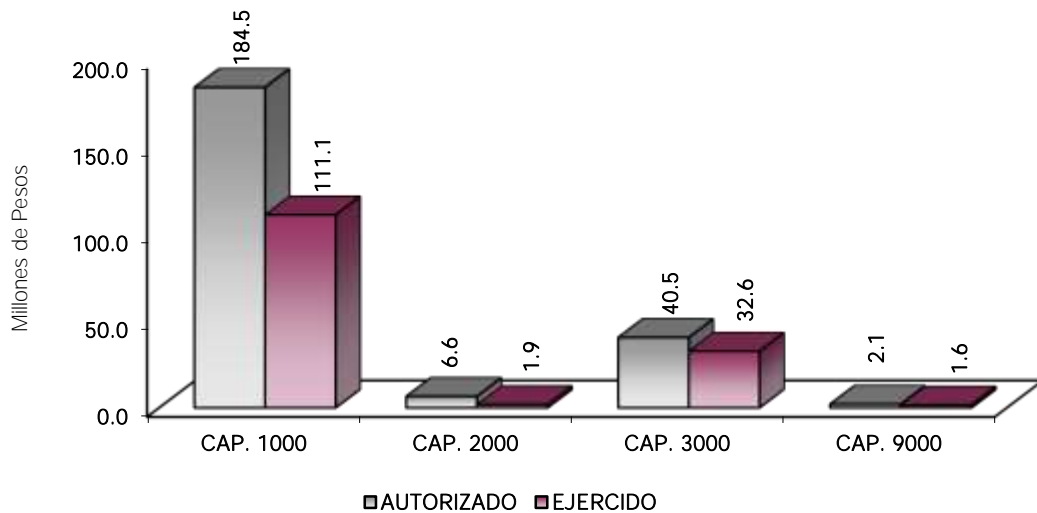
Identificación de Crédito o Instrumento	Contratación/Colocación	Amortización	Endeudamiento Neto
	A	B	C = A - B
Créditos Bancarios			
			-
			-
			-
			-
			-
			-
Total Créditos Bancarios	-	-	-
Otros Instrumentos de Deuda			
			-
			-
			-
			-
			-
			-
Total Otros Instrumentos de Deuda	-	-	-
TOTAL	-	-	-

Centro de Control de Confianza del Estado de México
 Intereses de la Deuda
 Del 1 de Enero al 31 de Diciembre de 2020
 (Miles de Pesos)

Identificación de Crédito o Instrumento	Devengado	Pagado
Créditos Bancarios		
Total de Intereses de Créditos Bancarios	-	-
Otros Instrumentos de Deuda		
Total de Intereses de Otros Instrumentos de Deuda	-	-
TOTAL	-	-

Centro de Control de Confianza del Estado de México
EGRESOS POR CAPÍTULO
(Miles de Pesos)

EGRESOS	PREVISTO	PRESUPUESTO 2020		TOTAL AUTORIZADO	EJERCIDO	VARIACIÓN	
		ASIGNACIONES Y/O AMPLIACIONES	REDUCCIONES Y/O DISMINUCIONES			IMPORTE	%
Servicios Personales	184,532.0	68,761.0	68,761.0	184,532.0	111,132.8	73,399.2	39.8
Materiales y Suministros	11,359.9	891.5	5,613.4	6,638.0	1,940.0	4,698.0	71
Servicios Generales	49,514.5	1,990.5	10,964.9	40,540.1	32,550.4	7,989.7	19.7
Deuda Pública		2,071.4		2,071.4	1,595.7	475.7	23.0
T O T A L	245,406.4	73,714.4	85,339.3	233,781.5	147,218.9	86,562.6	37.0



NOTAS AL PRESUPUESTO DE EGRESOS

EGRESOS

Se tuvo un presupuesto inicial de 245 millones 406.4 miles de pesos, teniendo ampliaciones y traspasos netos de menos por 11 millones 624.9 miles de pesos, con lo que se determinó un presupuesto modificado de 233 millones 781.5 miles de pesos, de los cuales se ejercieron 147 millones 218.9 miles de pesos, teniendo un subejercido de 86 millones 562.6 miles de pesos, equivalente al 37 por ciento, respecto al monto autorizado.

SERVICIOS PERSONALES

El presupuesto autorizado inicial de este capítulo fue de 184 millones 532 mil pesos, el importe ejercido fue de 111 millones 132.8 miles de pesos, obteniendo un subejercido de 73 millones 399.2 miles de pesos, lo que representó el 39.8 por ciento menos respecto al monto autorizado.

MATERIALES Y SUMINISTROS

El presupuesto autorizado inicial de este capítulo fue de 11 millones 359.9 miles de pesos, teniendo ampliaciones y traspasos netos de menos por 4 millones 721.9 miles de pesos, obteniendo un presupuesto

modificado de 6 millones 638 mil pesos, de los cuales se ejercieron 1 millón 940 mil pesos, obteniendo un subejercido de 4 millones 698 mil pesos, lo que representó el 71 por ciento respecto al monto autorizado.

SERVICIOS GENERALES

El presupuesto autorizado inicial de este capítulo fue de 49 millones 514.5 miles de pesos, con ampliaciones y traspasos netos de menos por 8 millones 974.4 miles de pesos, obteniendo un presupuesto modificado de 40 millones 540.1 miles de pesos. El importe ejercido fue de 32 millones 550.4 miles de pesos, obteniendo un subejercido de 7 millones 989.7 miles de pesos, lo que representó el 19.7 por ciento menos respecto al monto autorizado.

DEUDA PÚBLICA

Se obtuvo una ampliación presupuestal por 2 millones 071.4 miles de pesos, el importe ejercido fue de 1 millón 595.7 miles de pesos, obteniendo un subejercido de 475.7 miles de pesos, lo que representó el 23 por ciento menos respecto al monto autorizado.

INFORMACIÓN PRESUPUESTAL						
Centro de Control de Confianza del Estado de México						
EGRESOS POR OBJETO DEL GASTO						
(Miles de Pesos)						
CAPÍTULO Y OBJETO DEL GASTO	PRESUPUESTO 2020					
	PREVISTO	ASIGNACIONES Y/O AMPLIACIONES	REDUCCIONES Y/O DISMINUCIONES	TOTAL AUTORIZADO	EJERCIDO	VARIACIÓN
SERVICIOS PERSONALES	184,532.0	68,761.0	68,761.0	184,532.0	111,132.8	73,399.2
Sueldo Base	31,533.7	48,960.1	18,363.0	62,130.8	19,256.8	42,874.0
Sueldo y salarios compactados al personal eventual	90,658.7	4,821.6	45,838.8	49,641.5	49,641.5	
Prima por Años de Servicio	277.2			277.2	201.3	75.9
Prima Vacacional	1,834.5	2,628.6		4,463.1	1,301.4	3,161.7
Aguinaldo	4,264.8	1,023.5		5,288.3	3,176.2	2,112.1
Aguinaldo Eventuales	15,326.9	60.7	4,559.2	10,828.4	8,188.5	2,639.9
Vacaciones no Disfrutadas por Finiquito		7.3		7.3	7.3	
Compensación por Retabulación	3,732.8	3,383.1		7,115.9	2,672.6	4,443.3
Gratificación		6,166.0		6,166.0	6,166.0	
Gratificación por Convenio	5,357.5	872.0		6,229.5	1,440.9	4,788.6
Gratificación por Productividad	237.4	510.8		748.2	167.9	580.3
Aportaciones de Servicio de Salud	13,357.1			13,357.1	7,566.8	5,790.3
Aportaciones al Sistema Solidario de Reparto	9,435.0			9,435.0	5,614.6	3,820.4
Aportaciones del Sistema de Capitalización Individual	2,471.1			2,471.1	1,367.6	1,103.5
Aportaciones para Financiar los Gastos Generales de Administración del ISSEMyM	1,203.8			1,203.8	662.1	541.7
Aportaciones para Riesgo de Trabajo	1,485.8	232.6		1,718.4	1,718.4	.0
Seguros y Fianzas	143.9	1.8		145.7	84.6	61.1
Cuotas para Fondo de Retiro	476.7	1.7		478.4	308.8	169.6
Seguro de Separación Individualizado	1,585.1	4.9		1,590.0	727.4	862.6
Viáticos		51.6		51.6	.5	51.1
Despensa	1,150.0			1,150.0	826.9	323.1
Reconocimiento a Servidores Públicos		34.7		34.7	34.7	
MATERIALES Y SUMINISTROS	11,369.9	891.5	5,613.4	6,638.0	1,940.0	4,698.0
Materiales y Útiles de Oficina	3,612.3	298.4	2,142.6	1,768.1	359.0	1,409.1
Enseres de Oficina	142.9	8.7	33.9	117.7	47.1	70.6
Materiales y Útiles para el Procesamiento en Equipos y Bienes Informáticos	747.0	161.9	154.8	754.1	359.2	394.9
Material de Información	12.7		2.7	10.0	.2	9.8
Material y Enseres de Limpieza	935.7		296.2	639.5	141.6	497.9
Material Didáctico	41.8		9.0	32.8	2.6	30.2
Material para Identificación y Registro	28.8		6.0	22.8	8.9	13.9
Utensilios para el Servicio de Alimentación	6.8		1.5	5.3	2.5	2.8
Productos químicos, farmacéuticos y de laboratorio adquiridos como materia prima	1.6		.3	1.3		1.3
Productos minerales no metálicos	13.3		2.9	10.4	.1	10.3
Cemento y productos de concreto	10.7		2.3	8.4		8.4
Madera y Productos de madera		.2		.2	.1	.1
Vidrio y productos de vidrio	11.0		2.4	8.6		8.6
Material Eléctrico y Electrónico	797.7		257.1	540.6	143.2	397.4
Artículos metálicos para la construcción	13.1		2.7	10.4	.5	9.9
Materiales Complementarios	37.2		7.7	29.5	.2	29.3
Material de Señalización	38.9		19.2	19.7		19.7
Árboles y Plantas de Ornato	40.6		17.0	23.6		23.6
Materiales de Construcción	14.6	41.0	3.3	52.3	47.6	4.7

C C C E M

CAPÍTULO Y OBJETO DEL GASTO	PRESUPUESTO 2020					VARIACIÓN
	PREVISTO	ASIGNACIONES Y/O AMPLIACIONES	REDUCCIONES Y/O DISMINUCIONES	TOTAL AUTORIZADO	EJERCIDO	
Sustancias Químicas		.1		.1	.1	
Estructuras y Manufacturas para Todo Tipo de Construcción	76.8		18.2	58.6	4.0	54.6
Plaguicidas abonos y fertilizantes	2.7		.7	2.0		2.0
Medicinas y Productos Farmacéuticos	2.2	.5	.5	2.2		2.2
Materiales, Accesorios y Suministros Médicos	118.8	163.5	28.8	253.5	219.5	34.0
Fibras sintéticas hules , plasticos y derivados	29.9		6.4	23.5	5.7	17.8
Combustibles, Lubricantes y Aditivos	1,347.0	11.2	67.5	1,290.7	283.5	1,007.2
Vestuario y Uniformes	373.3		320.0	53.3		53.3
Prendas de Seguridad y Protección Personal	22.5	78.9	4.7	96.7	95.9	.8
Productos Textiles	12.2	.9	2.5	10.6	.9	9.7
Blancos y Otros Productos Textiles	11.4	38.2	2.4	47.2	34.8	12.4
Refacciones, Accesorios y Herramientas	33.6	22.3	7.0	48.9	36.1	12.8
Refacciones y Accesorios Menores de Edificios	40.9		9.2	31.7	4.7	27.0
Refacciones y accesorios menores de mobiliario y equipo de administración educacional y recreativo	33.5		7.8	25.7		25.7
Refacciones y Accesorios para Equipo de Cómputo	43.4	5.4	10.6	38.2	9.6	28.6
Refacciones y Accesorios Menores de Equipo e Instrumental Médico y de Laboratorio	147.3		36.2	111.1		111.1
Refacciones y Accesorios Menores para Equipo de Transporte	1,921.4		1,601.2	320.2	87.1	233.1
Artículos para la Extinción de Incendios	381.7	31.9	357.6	56.0	27.4	28.6
Refacciones y Accesorios Menores de Maquinaria y Otros Equipos	84.4		30.5	53.9	.2	53.7
Medidores de Agua	37.4		37.4			
Otros Enseres	132.8	28.4	102.6	58.6	17.7	40.9
SERVICIOS GENERALES	49,514.5	1,990.5	10,964.9	40,540.1	32,550.4	7,989.7
Servicio de Energía Eléctrica	1,680.2	521.5	393.0	1,808.7	1,660.1	148.6
Servicio de Agua	91.8	10.7	25.4	77.1		77.1
Servicio de Telefonía Convencional	834.2	4.3		838.5	365.0	473.5
Servicios de Radiolocalización y Telecomunicación	322.6		86.3	236.3		236.3
Servicios de Acceso a Internet	2,107.1	19.7	28.2	2,098.6	1,850.1	248.5
Servicio Postal y Telegráfico	30.2		17.1	13.1	.2	12.9
Arrendamiento de Activos Intangibles	2,034.7		226.7	1,808.0		1,808.0
Asesorías Asociadas a Convenios o Acuerdos	121.4	7.2		128.6	105.0	23.6
Servicios Informáticos	1,125.4		980.0	145.4		145.4
Capacitación	84.5	3.1	21.0	66.6	3.3	63.3
Servicios de Apoyo Administrativo y Fotocopiado	2,154.8	5.8		2,160.6	1,929.5	231.1
Impresiones de Documentos Oficiales para la Prestación de Servicios Públicos, Identificación, Formatos Administrativos y Fiscal	113.4		38.0	75.4		75.4
Servicios de Impresión de Documentos Oficiales	12.2		2.6	9.6		9.6
Servicios de Vigilancia	2,678.3	39.0		2,717.3	2,556.4	160.9
Servicios Profesionales	11.2		2.8	8.4		8.4
Servicios Bancarios y Financieros	11.8		2.7	9.1	1.2	7.9
Seguros y Fianzas	1,497.4	12.0		1,509.4	1,073.7	435.7
Reparación y Mantenimiento de Inmuebles	318.7		126.7	192.0	15.0	177.0
Adaptación de locales, almacenes, bodegas y edificios	260.0		144.9	115.1		115.1
Reparación, Mantenimiento e Instalación de Mobiliario y Equipo de Oficina	14.6		4.8	9.8		9.8
Reparación, Instalación y Mantenimiento de Bienes Informáticos Microfilmación y Tecnologías de la Información	3,095.7		2,394.1	701.6	19.7	681.9
Reparación, Instalación y Mantenimiento de Equipo Médico y de Laboratorio	3.7		.8	2.9		2.9
Reparación y Mantenimiento de Vehículos Terrestres, Aéreos y Lacustres	1,263.0		980.7	282.3	86.9	195.4
Reparación, Instalación y Mantenimiento de Maquinaria, Equipo Instrumental y Diversos	388.2	3.8	86.4	305.6	3.8	301.8
Servicios de Lavandería, Limpieza e Higiene	2,242.7	2.3		2,245.0	1,830.1	414.9
Servicios de Fumigación	69.4	2.4	17.6	54.2	46.6	7.6
Publicaciones Oficiales y de Información en General para Difusión	46.0	.9	9.8	37.1	10.0	27.1
Gastos de Traslado por Via Terrestre	2.4		.5	1.9		1.9
Viáticos en el País	5.6		1.0	4.6		4.6
Viáticos en el Extranjero	11.2		3.2	8.0		8.0
Otros Servicios de Traslado y Hospedaje	582.4		234.2	348.2	78.9	269.3
Congresos y Convenciones	52.8		14.3	38.5		38.5
Otros Impuestos y Derechos	97.2	20.1	20.7	96.6	73.7	22.9
Otros gastos por responsabilidades	31.6		11.2	20.4		20.4
Impuesto sobre Erogaciones por Remuneraciones al Trabajo Personal	5,297.1	10.6	1,189.1	4,118.6	2,826.1	1,292.5
Cuotas y suscripciones	5.9		1.2	4.7		4.7
Gastos de Servicios Menores	608.5	.2	305.2	303.5	88.9	214.6
Estudios y Análisis Clínicos	20,206.6	1,326.9	3,594.7	17,938.8	17,926.2	12.6
Subcontratación de Servicios con Terceros						
DEUDA PÚBLICA		2,071.4		2,071.4	1,595.7	475.7
Por el Ejercicio Inmediato Anterior		2,071.4		2,071.4	1,595.7	475.7
T O T A L	245,406.4	73,714.4	85,339.3	233,781.5	147,218.9	86,562.6

INFORMACIÓN PROGRAMÁTICA

Centro de Control de Confianza del Estado de México
Gasto por Categoría Programática
Del 1 de Enero al 31 de Diciembre de 2020
(Miles de Pesos)

Concepto	Egresos					Subejercicio 6=(3 - 4)	
	Aprobado	Ampliaciones/ (Reducciones)	Modificado	Devengado	Pagado		
	1	2	3=(1 + 2)	4	5		
Programas	245,406.4	-	13,696.3	231,710.1	145,623.2	143,597.9	86,086.9
Subsidios: Sector Social y Privado o Entidades Federativas y Municipios	-	-	-	-	-	-	-
Sujetos a Reglas de Operación			-	-	-	-	-
Otros Subsidios			-	-	-	-	-
Desempeño de las Funciones	245,406.4	-	13,696.3	231,710.1	145,623.2	143,597.9	86,086.9
Prestación de Servicios Públicos	245,406.4	-	13,696.3	231,710.1	145,623.2	143,597.9	86,086.9
Provisión de Bienes Públicos			-	-	-	-	-
Planeación, Seguimiento y Evaluación de Políticas Públicas			-	-	-	-	-
Promoción y Fomento			-	-	-	-	-
Regulación y Supervisión			-	-	-	-	-
Funciones de las Fuerzas Armadas (Únicamente Gobierno Federal)			-	-	-	-	-
Específicos			-	-	-	-	-
Proyectos de Inversión			-	-	-	-	-
Administrativos y de Apoyo	-	-	-	-	-	-	-
Apoyo al Proceso Presupuestario y para Mejorar la Eficiencia Institucional			-	-	-	-	-
Apoyo a la Función Pública y al Mejoramiento de la Gestión			-	-	-	-	-
Operaciones Ajenas			-	-	-	-	-
Compromisos	-	-	-	-	-	-	-
Obligaciones de Cumplimiento de Resolución Jurisdiccional			-	-	-	-	-
Desastres Naturales			-	-	-	-	-
Obligaciones	-	-	-	-	-	-	-
Pensiones y Jubilaciones			-	-	-	-	-
Aportaciones a la Seguridad Social			-	-	-	-	-
Aportaciones a Fondos de Estabilización			-	-	-	-	-
Aportaciones a Fondos de Inversión y Reestructura de Pensiones			-	-	-	-	-
Programa de Gasto Federalizado (Gobierno Federal)	-	-	-	-	-	-	-
Gasto Federalizado			-	-	-	-	-
Participaciones a Entidades Federativas y Municipios			-	-	-	-	-
Costo Financiero, Deuda o Apoyos a Deudores y Ahorradores de la Banca			-	-	-	-	-
Adeudos de Ejercicios Fiscales Anteriores		2,071.4	2,071.4	1,595.7	1,595.7		475.7
Total del Gasto	245,406.4	-	11,624.9	233,781.5	147,218.9	145,193.6	86,562.6

El Plan de Desarrollo del Estado de México 2017-2023, es un instrumento prospectivo con una visión hacia 2030. En él se concentran las bases para la elaboración de los programas sectoriales, especiales y regionales que delinearán de manera más puntual y detallada los pasos para el cumplimiento de los objetivos establecidos, así como los planes específicos de inversión que permitirán realizar la proyección de los recursos financieros. Este esfuerzo colectivo plasma los retos y desafíos de la agenda gubernamental con un profundo sentido de responsabilidad y con el compromiso de lograr un desarrollo democrático.

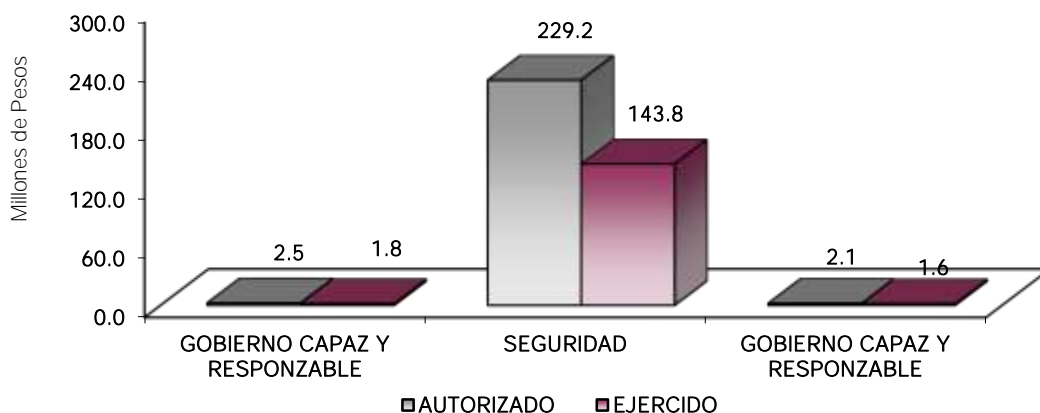
PILAR SEGURIDAD

Transformación de la Policía y el Sistema de Justicia. La seguridad pública se ha convertido en una exigencia social y centro de debate. Se reconoce que es un derecho humano de todos y cada uno de los habitantes de este país (mujeres, hombres, adolescentes, niñas y niños) y se asume que es obligación y deber del Estado proporcionarla. Está depositada en una serie de estructuras, a las que delega funciones con la finalidad de salvaguardar la integridad y derechos de las personas, así como de preservar la libertad, el orden y la paz social. Diagnóstico: Seguridad con visión ciudadana.

GOBIERNO CAPAZ Y RESPONSABLE

El reto de los gobiernos actuales versa sobre la eficacia en solucionar los problemas endémicos que aquejan a las sociedades modernas y uno de los mayores retos es hacerlo con apego al Estado de Derecho, ya que éste aporta las normas y los valores fundamentales que rigen la convivencia social, así como los derechos y obligaciones de los actores sociales y políticos.

Centro de Control de Confianza del Estado de México							
EGRESOS POR PILAR Y/O EJE TRANSVERSAL							
(Miles de Pesos)							
PILAR Y/O EJE TRANSVERSAL	PREVISTO	P R E S U P U E S T O 2 0 2 0			VARIACIÓN		
		ASIGNACIONES Y/O AMPLIACIONES	REDUCCIONES Y/O DISMINUCIONES	TOTAL AUTORIZADO	EJERCIDO	IMPORTE	%
Gobierno Capaz y Responsable	2,641.7	594.1	696.9	2,538.9	1,790.9	748.0	29.5
Seguridad	242,764.7	71,048.9	84,642.4	229,171.2	143,832.3	85,338.9	37.2
Gobierno Capaz y Responsable		2,071.4		2,071.4	1,595.7	475.7	23.0
T O T A L	245,406.4	73,714.4	85,339.3	233,781.5	147,218.9	86,562.6	37.0



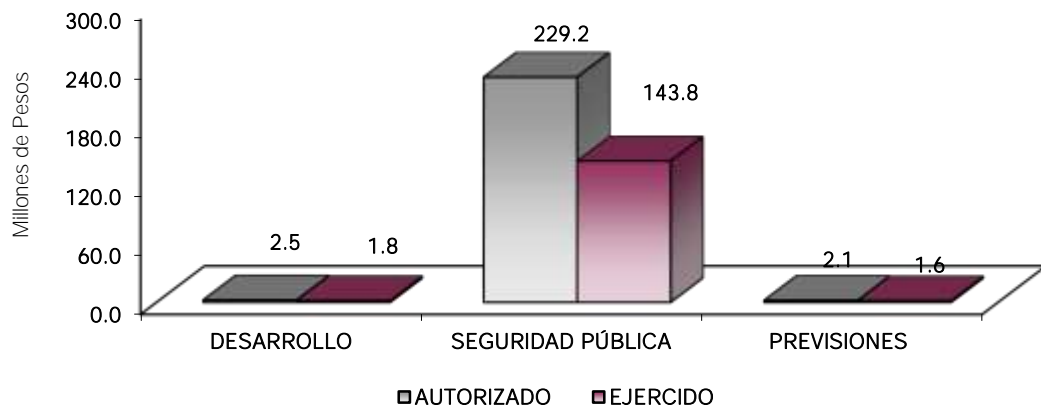
FINALIDAD

GOBIERNO

El Centro de Control de Confianza del Estado de México, tiene por objeto realizar las evaluaciones permanentes y de control de confianza y desempeño, poligrafía, entorno social y psicológico, así como exámenes toxicológicos a los integrantes de las Instituciones de Seguridad Pública y Privada.

Centro de Control de Confianza del Estado de México
EGRESOS POR PROGRAMA
(Miles de Pesos)

PROGRAMA	PREVISTO	PRESUPUESTO 2020		TOTAL AUTORIZADO	EJERCIDO	VARIACIÓN	
		ASIGNACIONES Y/O AMPLIACIONES	REDUCCIONES Y/O DISMINUCIONES			IMPORTE	%
Desarrollo de la función pública y ética en el Servicio Público	2,641.7	594.1	696.9	2,538.9	1,790.9	748.0	29.5
Seguridad Pública	242,764.7	71,048.9	84,642.4	229,171.2	143,832.3	85,338.9	37.2
Previsiones para el Pago de Adeudos de Ejercicios Fiscales Anteriores		2,071.4		2,071.4	1,595.7	475.7	23.0
TOTAL	245,406.4	73,714.4	85,339.3	233,781.5	147,218.9	86,562.6	37.0



AVANCE OPERATIVO-PROGRAMÁTICO Y PRESUPUESTAL

METAS PROGRAMADAS Y ALCANZADAS

PILAR SEGURIDAD

01030401 DESARROLLO DE LA FUNCIÓN PÚBLICA Y ÉTICA EN EL SERVIDOR PÚBLICO

010304010101 FISCALIZACIÓN, CONTROL Y EVALUACIÓN INTERNA DE LA GESTIÓN PÚBLICA

Realizar Auditorías, con el Propósito de Verificar el Cumplimiento del Marco Normativo que Regula el Funcionamiento de las Dependencias y Organismos Auxiliares del Ejecutivo Estatal y los Ayuntamientos

El Órgano Interno de Control del Centro de Control de Confianza del Estado de México, monitorea de manera permanente los procedimientos de las diferentes áreas, con el propósito de promover acciones oportunas de las

observaciones y recomendaciones que deriven de auditorías, así como dar cumplimiento a las disposiciones de racionalidad, austeridad y disciplina presupuestal, derivado de lo anterior se realizaron 4 auditorías, por lo que la meta se encuentra cumplida al 100 por ciento con respecto a lo programado.

Realizar Evaluaciones para Determinar el Grado de Eficacia y Eficiencia en los Procesos, así como en el Desempeño Institucional de las Dependencias y Organismos Auxiliares del Ejecutivo Estatal

Durante el presente ejercicio fiscal se realizaron 2 evaluaciones al desempeño Institucional de las diferentes áreas de esta Dependencia con el objetivo de determinar el grado de eficacia y eficiencia de los procesos, cumpliendo al 100 por ciento con respecto a la meta programada.

Realizar Inspecciones a Rubros Específicos en las Dependencias, Organismos Auxiliares del Ejecutivo Estatal y en su caso Ayuntamientos, con el Propósito de Constatar el Cumplimiento del Marco Normativo que lo Regula

Asimismo, se realizaron 39 inspecciones de las 40 programadas a rubros específicos en las diversas áreas de esta Institución en la que se verifica el cumplimiento del marco normativo que las regula, entre los que destacan las metas del Programa Operativo Anual 2020 y su vinculación con cada una de las áreas, así como su congruencia con el Presupuesto Autorizado, por lo que la meta obtenida fue de 97.5 por ciento con respecto a lo programado.

Participación del Órgano Interno de Control en Reuniones que por Mandato legal o Disposición Administrativa así lo Requiera

Se participó en 29 reuniones de las 27 programadas que por mandato legal o disposición administrativa se requiere entre las que destacan: Comité de Adquisiciones y Servicios, Comité de Ética, Comité de Control y Desempeño Institucional, Comité de Transparencia, Comité Interno de Mejora Regulatoria y Consejo Directivo, con el fin de verificar el cumplimiento de las normas establecidas y acuerdos, por lo que la meta obtenida fue de 107.4 por ciento con respecto a lo programado.

Participar en Testificaciones, con el Propósito de Asegurarse que los Actos Administrativos se Realicen Conforme a la Normatividad Vigente

Con el propósito de asegurar que los actos administrativos se realicen conforme a la normativa vigente se realizaron 4 testificaciones, por lo que la meta se encuentra cumplida al 100 por ciento con respecto a lo programado.

Además, se vigiló el desempeño del personal en términos de la Ley de Responsabilidades Administrativas del Estado de México y Municipios; para lo cual, ha dado cumplimiento a la totalidad de las declaraciones patrimoniales y de intereses. Del mismo modo, planea y ejecuta el Programa Anual de Control y Evaluación, sometiendo a consideración y actualización de la Secretaría de la Contraloría, desarrolla y resuelve los procedimientos administrativos, disciplinarios y resarcitorios relacionados con los servidores públicos adscritos al Centro de Control de Confianza del Estado de México.

01070101 SEGURIDAD PÚBLICA

010701010108 EVALUACIÓN Y CERTIFICACIÓN PARA EL CONTROL DE CONFIANZA

Coordinar las sesiones del Consejo Directivo del Centro de Control de Confianza del Estado de México

En cumplimiento a los artículos 226, 227 y 229 de la Ley de Seguridad del Estado de México, el Consejo Directivo de este Centro de Control de Confianza, sesionó de forma ordinaria en 6 ocasiones, cumpliendo al 100 por ciento la meta programada.

Realizar Análisis Jurídicos Comparativos con Otros Ordenamientos, a fin de Identificar Normas y Mecanismos Susceptibles de ser Implementados en el Centro de Control de Confianza del Estado de México

Derivado de la contingencia por el COVID-19 y en atención a las medidas establecidas por autoridades sanitarias federales y estatales para prevenir contagios, durante el ejercicio fiscal 2020, no se laboró al cien por ciento por lo que se realizaron 5 análisis jurídicos, destacando el Manual de Procedimientos de la Unidad de Evaluación y el Reglamento del Servicio Profesional de Carrera de la Secretaría de Seguridad, obteniendo un cumplimiento con respecto a la meta programada del 83.3 por ciento.

Realizar Evaluaciones Poligráficas con Resultado a los Aspirantes e Integrantes de las Instituciones de Seguridad Pública y Privada, Estatal y Municipal del Estado de México

Se realizaron 7 mil 403 evaluaciones poligráficas de las 7 mil 500 programadas con el fin de coadyuvar en los procesos de selección y evaluación del personal en activo o de nuevo ingreso de las instituciones de seguridad pública del Estado de México, obteniendo un cumplimiento con respecto a la meta programada del 98.7 por ciento.

Realizar Evaluaciones Psicológicas con Resultado a los Aspirantes e Integrantes de las Instituciones de Seguridad Pública y Privada, Estatal y Municipal del Estado de México

Se realizaron 17 mil 280 evaluaciones psicológicas de las 17 mil 500 programadas con el fin de obtener información de los aspirantes y/o elementos en activo de las instituciones de seguridad pública del Estado de México, y con ello detectar las características psicológicas y las competencias laborales necesarias para el ingreso o permanencia del mismo, obteniendo un cumplimiento con respecto a la meta programada del 98.7 por ciento.

Realizar Evaluaciones de Análisis Socioeconómico con Resultado a los Aspirantes e Integrantes de las Instituciones de Seguridad Pública y Privada, Estatal y Municipal del Estado de México

Se realizaron 17 mil 221 evaluaciones análisis socioeconómicas de las 17 mil 500 programadas con el fin de investigar los antecedentes de tipo penal y administrativo y la evaluación socioeconómica de los aspirantes y/o elementos en activo de las instituciones de seguridad pública del Estado de México, con propósito de detectar factores de riesgo que afecten el cumplimiento de los objetivos de las Instituciones, obteniendo un cumplimiento con respecto a la meta programada del 98.4 por ciento.

Realizar Evaluaciones Médicas con Resultado a los Aspirantes e Integrantes de las Instituciones de Seguridad Pública y Privada, Estatal y Municipal del Estado de México.

Se realizaron 17 mil 269 evaluaciones médicas de las 17 mil 500 programadas con el fin de obtener un diagnóstico integral para determinar el estado de salud e identificar patologías y factores de riesgo de los elementos y/o aspirantes de las instituciones de seguridad pública del Estado de México, obteniendo un cumplimiento con respecto a la meta programada del 98.7 por ciento.

Realizar Evaluaciones Toxicológicas con Resultado a los Aspirantes e Integrantes de las Instituciones de Seguridad Pública y Privada, Estatal y Municipal del Estado de México.

Se realizaron 17 mil 266 evaluaciones toxicológicas de las 17 mil 500 programadas para determinar la presencia de metabólicos de drogas en los aspirantes y/o elementos en activo de las instituciones de seguridad pública del Estado de México, obteniendo un cumplimiento con respecto a la meta programada del 98.7 por ciento.

Integrar Reportes de las Evaluaciones Realizadas al Personal que Solicite la Policía Complementaria.

Se realizaron reuniones de seguimiento con el jefe y enlace de los Cuerpos de Seguridad Auxiliares del Estado de México (CUSAEM), Integrando un total de 4 reportes de las evaluaciones realizadas, obteniendo un cumplimiento con respecto a la meta programada del 100 por ciento.

Reportar al Centro Nacional de Certificación y Acreditación de los Resultados de las Evaluaciones de los Aspirantes e Integrantes de las Instituciones de Seguridad Pública y Privada, Estatal y Municipal del Estado de México

En cumplimiento a la solicitud del Centro Nacional de Certificación y Acreditación (CNCA), se realizaron 12 reportes de los resultados de las evaluaciones realizadas a los elementos y/o aspirantes de las instituciones de seguridad pública y privada, estatal y municipal del Estado de México, obteniendo un cumplimiento con respecto a la meta programada del 100 por ciento.

Suscripción de Convenios con las Instituciones de Seguridad Pública y Privada, Estatal y Municipal para la Realización de Evaluaciones de Control de Confianza en sus Diferentes Modalidades: Permanencia, Nuevo Ingreso, Promoción, Portación de Arma y Evaluaciones Toxicológicas

El primer trámite normativo e indispensable para iniciar las evaluaciones a los elementos y/o aspirantes de las instituciones de seguridad pública y privada, estatal y municipal es a través de un convenio de colaboración entre el Centro de Control de Confianza del Estado de México y la Institución de Seguridad, en el que se establece el total de evaluaciones a realizar, así como el motivo de evaluación: permanencia, nuevo ingreso, promoción, portación de arma de fuego (LOC) y/o toxicológicas sorpresa, el recurso con el cual se pagarán y la cantidad monetaria, para el ejercicio fiscal 2020 se realizaron 183 convenios con las diferentes instituciones de seguridad pública, obteniendo un cumplimiento con respecto a la meta programada del 101.7 por ciento.

Realizar Cursos de Capacitación Orientadas a Mantener la Certificación de Acreditación del Centro

Con el objeto de seguir manteniendo la acreditación del Centro de Control de Confianza del Estado de México ante el Centro Nacional de Certificación y Acreditación (CNCA), durante el presente año se realizaron 80 cursos de capacitación, obteniendo un cumplimiento con respecto a la meta programada del 102.6 por ciento.

Centro de Control de Confianza del Estado de México
 Avance Operativo - Programático y Presupuestal
 Enero - Diciembre de 2020

FIN	FUN	SF	PP	SP	Pr	DESCRIPCIÓN	UNIDAD DE MEDIDA	M E T A S			PRESUPUESTO 2020 (Miles de Pesos)					
								PROGRAMADO	ALCANZADO	AVANCE %	AUTORIZADO ANUAL	EJERCIDO	%			
						GOBIERNO										
						GOBIERNO DE RESULTADOS										
						DESARROLLO DE LA FUNCIÓN PÚBLICA Y ÉTICA EN EL SERVICIO PÚBLICO										
01	03	04	01	01	01	FISCALIZACIÓN, CONTROL Y EVALUACIÓN INTERNA DE LA GESTIÓN PÚBLICA					2,538.9	1,790.9	70.5			
						Realizar Auditorías, con el Propósito de Verificar el Cumplimiento del marco Normativo que Regula el Funcionamiento de las Dependencias y Organismos Auxiliares del Ejecutivo Estatal y los Ayuntamientos	Auditoría	4	4	100						
						Realizar Evaluaciones para Determinar el Grado de Eficacia y Eficiencia en los Procesos, así como en el Desempeño Institucional de las Dependencias y Organismos Auxiliares del Ejecutivo Estatal	Evaluación	2	2	100						
						Realizar Inspecciones a Rubros Específicos en las Dependencias, organismos Auxiliares del Ejecutivo Estatal y en su caso Ayuntamientos, con el Propósito de Constatar el Cumplimiento del Marco Normativo que lo Regula	Inspección	40	39	97.5						
						Participación del Órgano Interno de Control en Reuniones que por Mandato Legal o Disposición Administrativa así lo Requiera	Reunión	27	29	107.4						
						Participar en Testificaciones, con el Propósito de Asegurarse que los actos Administrativos se Realicen Conforme a la Normatividad Vigente	Testificación	4	4	100						
						SEGURIDAD PÚBLICA										
						PREVENCIÓN DE LA DELINCUENCIA Y MANTENIMIENTO DEL ORDEN PÚBLICO										
01	07	01	01	01	08	EVALUACIÓN Y CERTIFICACIÓN PARA EL CONTROL DE CONFIANZA DE LOS ELEMENTOS DE SEGURIDAD					229,171.1	143,832.3	62.8			
						Coordinar las Sesiones del Consejo Directivo del Centro de Control de Confianza del Estado de México	Sesión	6	6	100						
						Realizar Análisis jurídicos Comparativos con Otros Ordenamientos, a fin de Identificar Normas y Mecanismos Susceptibles de ser implementados en el Centro de Control de Confianza del Estado de México.	Análisis	6	5	83.3						
						Realizar Evaluaciones Poligráficas con Resultado a los Aspirantes e Integrantes de las Instituciones de Seguridad Pública y Privada, Estatal y municipal del Estado de México	Pesona	7,500	7,403	98.7						
						Realizar Evaluaciones Psicológicas con Resultado a los Aspirantes e Integrantes de las Instituciones de Seguridad Pública y Privada, Estatal y Municipal del Estado de México	Pesona	17,500	17,280	98.7						
						Realizar Evaluaciones de Análisis Socioeconómico con Resultado a los aspirantes e Integrantes de las Instituciones de Seguridad Pública y Privada, Estatal y Municipal del Estado de México	Pesona	17,500	17,221	98.4						
						Realizar Evaluaciones Médicas con Resultado a los Aspirantes e Integrantes de las Instituciones de Seguridad Pública y Privada, Estatal y Municipal del Estado de México	Pesona	17,500	17,269	98.7						
						Realizar Evaluaciones Toxicológicas con Resultado a los Aspirantes e Integrantes de las Instituciones de Seguridad Pública y Privada, Estatal y Municipal del Estado de México	Pesona	17,500	17,266	98.7						
						Integrar Reportes de las Evaluaciones Realizadas al Personal que Solicite la Policía Complementaria	Reporte	4	4	100						
						Reportar al Centro Nacional de Certificación y Acreditación los Resultados de las Evaluaciones de los Aspirantes e Integrantes de las Instituciones de Seguridad Pública y Privada, Estatal y Municipal del Estado de México	Reporte	12	12	100						
						Suscripción de Convenios con las Instituciones de Seguridad Pública y Privada Estatal y Municipal para la Realización de Evaluaciones de Control de Confianza en sus Diferentes Modalidades, Permanencia, Nuevo Ingreso, Promoción, Portación de Arma y Evaluaciones Toxicológicas	Convenio	180	183	101.7						
						Realizar Cursos de Capacitación Orientados a Mantener la Certificación de Acreditación del Centro	Curso	78	80	102.6						
						OTROS NO CLASIFICADOS EN FUNCIONES ANTERIORES										
						PREVISIÓN PAREAL PAGO DE ADEUDOS DE EJERCICIOS FISCALES ANTERIORES										
04	04	01	01	01	01	PASIVOS DERIVADOS DE EROGACIONES DEVENGADAS Y PENDIENTES DE EJERCICIOS ANTERIORES					2,071.4	1,596.7	77.0			
						Registro de Pagos de Adeudos de Ejercicios Fiscales Anteriores	Documento	1	1	100						
T O T A L												233,781.4	147,218.9	63.0		

ANEXOS ESTABLECIDOS EN DIFERENTES ORDENAMIENTOS

Relación de Bienes Inmuebles que Componen el Patrimonio
 Cuenta Pública 2020
 (Miles de Pesos)

Ente Público: Centro de Control de Confianza del Estado de México

Código	Descripción de Bienes Inmuebles	* Valor en Libros
	Terrenos	25,017.5
	Edificios no Habitacionales	298,410.9
	TOTAL	323,428.4

Relación de Bienes Muebles que Componen el Patrimonio
 Cuenta Pública 2020
 (Miles de Pesos)

Ente Público: Centro de Control de Confianza del Estado de México

Código	Descripción de Bienes Muebles	Valor en Libros
	Mobiliario y Equipo de Administración	173,577.8
	Vehiculos y Equipo de Transporte	4,237.4
	Maquinaria, Otros Equipos y Herramientas	27,140.6
	TOTAL	204,955.8

Centro de Control de Confianza del Estado de México
 Cuenta Pública 2020
 Relación de Cuentas Bancarias Productivas Específicas

Fondo, Programa o Convenio	Datos de la Cuenta Bancaria	
	Institución Bancaria	Número de Cuenta
Fondo de Aportaciones para la Seguridad Pública	Banorte	478
Recursos Estatales	Banorte	356

FORMATOS PARA EL CUMPLIMIENTO DE LA LEY DE DISCIPLINA FINANCIERA DE LAS ENTIDADES FEDERATIVAS Y LOS MUNICIPIOS

C C C E M

Centro de Control de Confianza del Estado de México					
Estado de Situación Financiera Detallado - LDF					
Al 31 de Diciembre de 2020 y 2019					
(Cifras en Mlles de Pesos)					
Concepto	2020	2019	Concepto	2020	2019
ACTIVO			PASIVO		
Activo Circulante			Pasivo Circulante		
a. Efectivo y Equivalentes (a=a1+a2+a3+a4+a5+a6+a7)	4,094.4	3,365.0	a. Cuentas por Pagar a Corto Plazo (a=a1+a2+a3+a4+a5+a6+a7+a8+a9)	3,484.9	2,071.4
a1) Efectivo	4,094.4	3,365.0	a1) Servicios Personales por Pagar a Corto Plazo		
a2) Bancos/Tesorería			a2) Proveedores por Pagar a Corto Plazo	3,484.9	2,071.4
a3) Bancos/Dependencias y Otros			a3) Contratistas por Obras Públicas por Pagar a Corto Plazo		
a4) Inversiones Temporales (Hasta 3 meses)			a4) Participaciones y Aportaciones por Pagar a Corto Plazo		
a5) Fondos con Afectación Específica			a5) Transferencias Otorgadas por Pagar a Corto Plazo		
a6) Depósitos de Fondos de Terceros en Garantía y/o Administración			a6) Intereses, Comisiones y Otros Gastos de la Deuda Pública por Pagar a Corto Plazo		
a7) Otros Efectivos y Equivalentes			a7) Retenciones y Contribuciones por Pagar a Corto Plazo		
b. Derechos a Recibir Efectivo o Equivalentes (b=b1+b2+b3+b4+b5+b6+b7)	267,815.2	102,519.8	a8) Devoluciones de la Ley de Ingresos por Pagar a Corto Plazo	0.0	0.0
b1) Inversiones Financieras de Corto Plazo	267,815.2	102,519.8	a9) Otras Cuentas por Pagar a Corto Plazo		
b2) Cuentas por Cobrar a Corto Plazo			b. Documentos por Pagar a Corto Plazo (b=b1+b2+b3)		
b3) Deudores Diversos por Cobrar a Corto Plazo			b1) Documentos Comerciales por Pagar a Corto Plazo		
b4) Ingresos por Recuperar a Corto Plazo			b2) Documentos con Contratistas por Obras Públicas por Pagar a Corto Plazo		
b5) Deudores por Anticipos de la Tesorería a Corto Plazo			b3) Otros Documentos por Pagar a Corto Plazo		
b6) Préstamos Otorgados a Corto Plazo			c. Porción a Corto Plazo de la Deuda Pública a Largo Plazo (c=c1+c2)		
b7) Otros Derechos a Recibir Efectivo o Equivalentes a Corto Plazo			c1) Porción a Corto Plazo de la Deuda Pública		
c. Derechos a Recibir Bienes o Servicios (c=c1+c2+c3+c4+c5)	0.0	0.0	c2) Porción a Corto Plazo de Arrendamiento Financiero	0.0	0.0
c1) Anticipo a Proveedores por Adquisición de Bienes y Prestación de Servicios a Corto Plazo			d. Títulos y Valores a Corto Plazo		
c2) Anticipo a Proveedores por Adquisición de Bienes Inmuebles y Muebles a Corto Plazo			e. Pasivos Diferidos a Corto Plazo (e=e1+e2+e3)		
c3) Anticipo a Proveedores por Adquisición de Bienes Intangibles a Corto Plazo			e1) Ingresos Cobrados por Adelantado a Corto Plazo		
c4) Anticipo a Contratistas por Obras Públicas a Corto Plazo			e2) Intereses Cobrados por Adelantado a Corto Plazo		
c5) Otros Derechos a Recibir Bienes o Servicios a Corto Plazo			e3) Otros Pasivos Diferidos a Corto Plazo		
d. Inventarios (d=d1+d2+d3+d4+d5)	0.0	0.0	f. Fondos y Bienes de Terceros en Garantía y/o Administración a Corto Plazo (f=f1+f2+f3+f4+f5+f6)	0.0	0.0
d1) Inventario de Mercancías para Venta			f1) Fondos en Garantía a Corto Plazo		
d2) Inventario de Mercancías Terminadas			f2) Fondos en Administración a Corto Plazo		
d3) Inventario de Mercancías en Proceso de Elaboración			f3) Fondos Contingentes a Corto Plazo		
d4) Inventario de Materias Primas, Materiales y Suministros para Producción			f4) Fondos de Fideicomisos, Mandatos y Contratos Análogos a Corto Plazo		
d5) Bienes en Tránsito			f5) Otros Fondos de Terceros en Garantía y/o Administración a Corto Plazo		
e. Almacenes			f6) Valores y Bienes en Garantía a Corto Plazo		
f. Estimación por Pérdida o Deterioro de Activos Circulantes (f=f1+f2)	0.0	0.0	g. Provisiones a Corto Plazo (g=g1+g2+g3)	0.0	0.0
f1) Estimaciones para Cuentas Incobrables por Derechos a Recibir Efectivo o Equivalentes			g1) Provisión para Demandas y Juicios a Corto Plazo		
f2) Estimación por Deterioro de Inventarios			g2) Provisión para Contingencias a Corto Plazo		
g. Otros Activos Circulantes (g=g1+g2+g3+g4)	0.0	0.0	g3) Otras Provisiones a Corto Plazo	47,698.2	45,797.6
g1) Valores en Garantía			h. Otros Pasivos a Corto Plazo (h=h1+h2+h3)		
g2) Bienes en Garantía (excluye depósitos de fondos)			h1) Ingresos por Clasificar		
g3) Bienes Derivados de Embargos, Decomisos, Aseguramientos y Dación en Pago			h2) Recaudación por Participar		
g4) Adquisición con Fondos de Terceros			h3) Otros Pasivos Circulantes	47,689.2	45,797.6
IA. Total de Activos Circulantes (IA = a + b + c + d + e + f + g)	261,909.6	105,884.8	IIA. Total de Pasivos Circulantes (IIA = a + b + c + d + e + f + g + h)	51,183.1	47,869.0
Activo No Circulante			Pasivo No Circulante		
a. Inversiones Financieras a Largo Plazo			a. Cuentas por Pagar a Largo Plazo		
b. Derechos a Recibir Efectivo o Equivalentes a Largo Plazo			b. Documentos por Pagar a Largo Plazo		
c. Bienes Inmuebles, Infraestructura y Construcciones en Proceso	323,428.4	323,428.4	c. Deuda Pública a Largo Plazo		
d. Bienes Muebles	204,955.8	205,232.7	d. Pasivos Diferidos a Largo Plazo		
e. Activos Intangibles			e. Fondos y Bienes de Terceros en Garantía y/o en Administración a Largo Plazo		
f. Depreciación, Deterioro y Amortización Acumulada de Bienes	-196,780.1	-175,928.3	f. Provisiones a Largo Plazo		
g. Activos Diferidos			IIIB. Total de Pasivos No Circulantes (IIIB = a + b + c + d + e + f)	0.0	0.0
h. Estimación por Pérdida o Deterioro de Activos no Circulantes			II. Total del Pasivo (II = IIA + IIIB)	51,183.1	47,869.0
i. Otros Activos no Circulantes			HACIENDA PÚBLICA/PATRIMONIO		
IB. Total de Activos No Circulantes (IB = a + b + c + d + e + f + g + h + i)	331,604.1	352,732.8	IIIA. Hacienda Pública/Patrimonio Contribuido (IIIA = a + b + c)		
I. Total del Activo (I = IA + IB)	593,513.7	458,617.6	a. Aportaciones		
			b. Donaciones de Capital		
			c. Actualización de la Hacienda Pública/Patrimonio		
			IIIB. Hacienda Pública/Patrimonio Generado (IIIB = a + b + c + d + e)	542,330.6	410,748.6
			a. Resultados del Ejercicio (Ahorro/ Desahorro)	130,322.7	9,728.3
			b. Resultados de Ejercicios Anteriores	418,849.8	409,154.4
			c. Revalúos	-6,841.9	-8,134.1
			d. Reservas		
			e. Rectificaciones de Resultados de Ejercicios Anteriores		
			IIIC. Exceso o Insuficiencia en la Actualización de la Hacienda Pública/Patrimonio (IIIC=a+b)	0.0	0.0
			a. Resultado por Posición Monetaria		
			b. Resultado por Tenencia de Activos no Monetarios		
			III. Total Hacienda Pública/Patrimonio (III = IIIA + IIIB + IIIC)	542,330.6	410,748.6
			IV. Total del Pasivo y Hacienda Pública/Patrimonio (IV = II + III)	593,513.7	458,617.6

CUENTA PÚBLICA DEL GOBIERNO, ORGANISMOS AUXILIARES Y AUTÓNOMOS DEL ESTADO DE MÉXICO 2020

Centro de Control de Confianza del Estado de México Informe Analítico de la Deuda Pública y Otros Pasivos - LDF Al 31 de Diciembre de 2019 y 2020							
Denominación de la Deuda Pública y Otros Pasivos (c)	Saldo al 31 de Diciembre de 2019 (d)	Disposiciones del Periodo (e)	Amortizaciones del Periodo (f)	Revaluaciones, Reclasificaciones y Otros Ajustes (g)	Saldo Final del Periodo (h) h=d+e-f+g	Pago de Intereses del Periodo (i)	Pago de Comisiones y demás Costos Asociados Durante el Periodo (j)
1. Deuda Pública (1=A+B)	0.0	0.0	0.0	0.0	0.0	0.0	
A. Corto Plazo (A=a1+a2+a3)	0.0	0.0	0.0	0.0	0.0	0.0	
a1) Instituciones de Crédito							
a2) Títulos y Valores							
a3) Arrendamientos Financieros							
B. Largo Plazo (B=b1+b2+b3)	0.0	0.0	0.0	0.0	0.0	0.0	
b1) Instituciones de Crédito							
b2) Títulos y Valores							
b3) Arrendamientos Financieros							
2. Otros Pasivos	47,869.0				51,183.1		
3. Total de la Deuda Pública y Otros Pasivos (3=1+2)	47,869.0	0.0	0.0	0.0	51,183.1		
4. Deuda Contingente 1 (Informativo)	0.0	0.0	0.0	0.0	0.0		
A. Deuda Contingente 1							
B. Deuda Contingente 2							
C. Deuda Contingente XX							
5. Valor de Instrumentos Bono Cupón Cero 2 (Informativo)	0.0	0.0	0.0	0.0	0.0		
A. Instrumento Bono Cupón Cero 1							
B. Instrumento Bono Cupón Cero 2							
C. Instrumento Bono Cupón Cero XX							

1 Se refiere a cualquier Financiamiento sin fuente o garantía de pago definida, que sea asumida de manera solidaria o subsidiaria por las Entidades Federativas con sus Municipios, organismos descentralizados y empresas de participación estatal mayoritaria y fideicomisos, locales o municipales, y por los Municipios con sus respectivos organismos descentralizados y empresas de participación municipal mayoritaria.

2 Se refiere al valor del Bono Cupón Cero que respalda el pago de los créditos asociados al mismo (Activo).

Obligaciones a Corto Plazo (k)	Monto Contratado (l)	Plazo Pactado (m)	Tasa de Interés (n)	Comisiones y Costos Relacionados (o)	Tasa Efectiva (p)
6. Obligaciones a Corto Plazo (Informativo)					
A. Crédito 1					
B. Crédito 2					
C. Crédito XX					

C C C E M

Centro de Control de Confianza del Estado de México										
Informe Analítico de Obligaciones Diferentes de Financiamientos										
Al 31 de Diciembre de 2020										
(Miles de Pesos)										
Denominación de las Obligaciones Diferentes de Financiamiento (c)	Fecha del Contrato (d)	Fecha de Inicio de Operación del Proyecto (e)	Fecha de Vencimiento (f)	Monto de la Inversión Pactado (g)	Plazo Pactado (h)	Monto Promedio Mensual del Pago de la Contraprestación (i)	Monto Promedio Mensual del Pago de la Contraprestación Correspondiente al Pago de Inversión (j)	Monto Pagado de la Inversión al XX de XXXX de 20XX (k)	Monto Pagado de la Inversión Actualizado al XX de XXXX de 20XX (l)	Saldo Pendiente por Pagar de la Inversión al XX de XXXX de 20XX (m = g - l)
A. Asociaciones Público Privadas (APP's) (A=a+b+c+d)				0.0		0.0	0.0			0.0
a) APP 1										0.0
b) APP 2										0.0
c) APP 3										0.0
d) APP XX										0.0
B. Otros Instrumentos (B=a+b+c+d)				0.0		0.0	0.0			0.0
a) Otro Instrumento 1										0.0
b) Otro Instrumento 2										0.0
c) Otro Instrumento 3										0.0
d) Otro Instrumento XX										0.0
C. Total de Obligaciones Diferentes de Financiamiento (C=A+B)				0.0		0.0	0.0			0.0

Centro de Control de Confianza del Estado de México
Balance Presupuestario
Del 1 de Enero al 31 de Diciembre de 2020
(Miles de Pesos)

Concepto	Estimado / Aprobado	Devengado	Recaudado / Pagado
A. Ingresos Totales (A = A1+A2+A3)	245,406.4	301,847.8	301,847.8
A1. Ingresos de Libre Disposición	245,406.4	301,847.8	301,847.8
A2. Transferencias Federales Etiquetadas			
A3. Financiamiento Neto			
B. Egresos Presupuestarios¹ (B = B1+B2)	245,406.4	147,218.9	145,193.6
B1. Gasto No Etiquetado (sin incluir Amortización de la Deuda Pública)	245,406.4	147,218.9	145,193.6
B2. Gasto Etiquetado (sin incluir Amortización de la Deuda Pública)			
C. Remanentes del Ejercicio Anterior (C = C1 + C2)	0.0	0.0	0.0
C1. Remanentes de Ingresos de Libre Disposición Aplicados en el Periodo			
C2. Remanentes de Transferencias Federales Etiquetadas Aplicados en el Periodo			
I. Balance Presupuestario (I = A - B + C)	0.0	154,628.9	156,654.2
II. Balance Presupuestario sin Financiamiento Neto (II = I - A3)	0.0	154,628.9	156,654.2
III. Balance Presupuestario sin Financiamiento Neto y sin Remanentes del Ejercicio Anterior (III = II - C)	0.0	154,628.9	156,654.2

Concepto	Aprobado	Devengado	Pagado
E. Intereses, Comisiones y Gastos de la Deuda (E = E1+E2)	0.0	0.0	0.0
E1. Intereses, Comisiones y Gastos de la Deuda con Gasto No Etiquetado			
E2. Intereses, Comisiones y Gastos de la Deuda con Gasto Etiquetado			
IV. Balance Primario (IV = III + E)	0.0	154,628.9	156,654.2

Concepto	Estimado/ Aprobado	Devengado	Recaudado / Pagado
F. Financiamiento (F = F1 + F2)	0.0	0.0	0.0
F1. Financiamiento con Fuente de Pago de Ingresos de Libre Disposición			
F2. Financiamiento con Fuente de Pago de Transferencias Federales Etiquetadas			
G. Amortización de la Deuda (G = G1 + G2)	0.0	0.0	0.0
G1. Amortización de la Deuda Pública con Gasto No Etiquetado			
G2. Amortización de la Deuda Pública con Gasto Etiquetado			
A3. Financiamiento Neto (A3 = F - G)	0.0	0.0	0.0

Concepto	Estimado/ Aprobado	Devengado	Recaudado / Pagado
A1. Ingresos de Libre Disposición	245,406.4	301,847.8	301,847.8
A3.1 Financiamiento Neto con Fuente de Pago de Ingresos de Libre Disposición (A3.1 = F1 - G1)	0.0	0.0	0.0
F1. Financiamiento con Fuente de Pago de Ingresos de Libre Disposición			
G1. Amortización de la Deuda Pública con Gasto No Etiquetado			
B1. Gasto No Etiquetado (sin incluir Amortización de la Deuda Pública)	245,406.4	147,218.9	145,193.6
C1. Remanentes de Ingresos de Libre Disposición Aplicados en el Periodo			
V. Balance Presupuestario de Recursos Disponibles (V = A1 + A3.1 - B1 + C1)	0.0	154,628.9	156,654.2
VI. Balance Presupuestario de Recursos Disponibles sin Financiamiento Neto (VI = V - A3.1)	0.0	154,628.9	156,654.2

Concepto	Estimado/ Aprobado	Devengado	Recaudado / Pagado
A2. Transferencias Federales Etiquetadas			
A3.2 Financiamiento Neto con Fuente de Pago de Transferencias Federales Etiquetadas (A3.2 = F2 - G2)	0.0	0.0	0.0
F2. Financiamiento con Fuente de Pago de Transferencias Federales Etiquetadas			
G2. Amortización de la Deuda Pública con Gasto Etiquetado			
B2. Gasto Etiquetado (sin incluir Amortización de la Deuda Pública)	0.0	0.0	0.0
C2. Remanentes de Transferencias Federales Etiquetadas Aplicados en el Periodo			
VII. Balance Presupuestario de Recursos Etiquetados (VII = A2 + A3.2 - B2 + C2)	0.0	0.0	0.0
VIII. Balance Presupuestario de Recursos Etiquetados sin Financiamiento Neto (VIII = VII - A3.2)	0.0	0.0	0.0

Centro de Control de Confianza del Estado de México						
Estado Analítico de Ingresos Detallado - LDF						
Del 1 de Enero al 31 de Diciembre de 2020						
(Miles de Pesos)						
Concepto	Ingreso					Diferencia
	Estimado	Ampliaciones/ (Reducciones)	Modificado	Devengado	Recaudado	
Ingresos de Libre Disposición						
A. Impuestos			0.0			0.0
B. Cuotas y Aportaciones de Seguridad Social			0.0			0.0
C. Contribuciones de Mejoras			0.0			0.0
D. Derechos			0.0			0.0
E. Productos			0.0	5,789.8	5,789.8	-5,789.8
F. Aprovechamientos			0.0			0.0
G. Ingresos por Ventas de Bienes y Servicios			0.0	2,665.0	2,665.0	-2,665.0
H. Participaciones						
(H=h1+h2+h3+h4+h5+h6+h7+h8+h9+h10+h11)	0.0	0.0	0.0	0.0	0.0	0.0
h1) Fondo General de Participaciones			0.0			0.0
h2) Fondo de Fomento Municipal			0.0			0.0
h3) Fondo de Fiscalización y Recaudación			0.0			0.0
h4) Fondo de Compensación			0.0			0.0
h5) Fondo de Extracción de Hidrocarburos			0.0			0.0
h6) Impuesto Especial Sobre Producción y Servicios			0.0			0.0
h7) 0.136% de la Recaudación Federal Participable			0.0			0.0
h8) 3.17% Sobre Extracción de Petróleo			0.0			0.0
h9) Gasolinas y Diésel			0.0			0.0
h10) Fondo del Impuesto Sobre la Renta			0.0			0.0
h11) Fondo de Estabilización de los Ingresos de las Entidades Federativas			0.0			0.0
I. Incentivos Derivados de la Colaboración Fiscal (I=i1+i2+i3+i4+i5)	0.0	0.0	0.0	0.0	0.0	0.0
i1) Tenencia o Uso de Vehículos			0.0			0.0
i2) Fondo de Compensación ISAN			0.0			0.0
i3) Impuesto Sobre Automóviles Nuevos			0.0			0.0
i4) Fondo de Compensación de Repecos-Intermedios			0.0			0.0
i5) Otros Incentivos Económicos			0.0			0.0
J. Transferencias			0.0			0.0
K. Convenios	245,406.4	-13,696.3	231,710.1	289,711.5	289,711.5	-58,001.4
k1) Otros Convenios y Subsidios	245,406.4	-13,696.3	231,710.1	289,711.5	289,711.5	-58,001.4
L. Otros Ingresos de Libre Disposición (L=l1+l2)	0.0	2,071.4	-2,071.4	3,681.5	3,681.5	-5,752.9
l1) Participaciones en Ingresos Locales			0.0			0.0
l2) Otros Ingresos de Libre Disposición		2,071.4	2,071.4	3,681.5	3,681.5	-1,610.1
I. Total de Ingresos de Libre Disposición	245,406.4	-11,624.9	233,781.5	301,847.8	301,847.8	-68,066.3
(I=A+B+C+D+E+F+G+H+I+J+K+L)						
Ingresos Excedentes de Ingresos de Libre Disposición			0.0			0.0
Transferencias Federales Etiquetadas			0.0			0.0
A. Aportaciones (A=a1+a2+a3+a4+a5+a6+a7+a8)	0.0	0.0	0.0	0.0	0.0	0.0
a1) Fondo de Aportaciones para la Nómina Educativa y Gasto Operativo			0.0			0.0
a2) Fondo de Aportaciones para los Servicios de Salud			0.0			0.0
a3) Fondo de Aportaciones para la Infraestructura Social			0.0			0.0
a4) Fondo de Aportaciones para el Fortalecimiento de los Municipios y de las Demarcaciones Territoriales del Distrito Federal			0.0			0.0
a5) Fondo de Aportaciones Múltiples			0.0			0.0
a6) Fondo de Aportaciones para la Educación Tecnológica y de Adultos			0.0			0.0
a7) Fondo de Aportaciones para la Seguridad Pública de los Estados y del Distrito Federal			0.0			0.0
a8) Fondo de Aportaciones para el Fortalecimiento de las Entidades Federativas			0.0			0.0
B. Convenios (B=b1+b2+b3+b4)	0.0	0.0	0.0	0.0	0.0	0.0
b1) Convenios de Protección Social en Salud			0.0			0.0
b2) Convenios de Descentralización			0.0			0.0
b3) Convenios de Reasignación			0.0			0.0
b4) Otros Convenios y Subsidios			0.0			0.0
C. Fondos Distintos de Aportaciones (C=c1+c2)	0.0	0.0	0.0	0.0	0.0	0.0
c1) Fondo para Entidades Federativas y Municipios Productores de Hidrocarburos			0.0			0.0
c2) Fondo Minero			0.0			0.0
D. Transferencias, Subsidios y Subvenciones, y Pensiones y Jubilaciones			0.0			0.0
E. Otras Transferencias Federales Etiquetadas			0.0			0.0
II. Total de Transferencias Federales Etiquetadas (II = A + B + C + D + E)	0.0	0.0	0.0	0.0	0.0	0.0
III. Ingresos Derivados de Financiamientos (III = A)	0.0	0.0	0.0	0.0	0.0	0.0
A. Ingresos Derivados de Financiamientos			0.0			0.0
IV. Total de Ingresos (IV = I + II + III)	245,406.4	-11,624.9	233,781.5	301,847.8	301,847.8	-68,066.3
Datos Informativos						
1. Ingresos Derivados de Financiamientos con Fuente de Pago de Ingresos de Libre Disposición			0.0			0.0
2. Ingresos Derivados de Financiamientos con Fuente de Pago de Transferencias Federales Etiquetadas			0.0			0.0
3. Ingresos Derivados de Financiamientos (3 = 1 + 2)	0.0	0.0	0.0	0.0	0.0	0.0

CUENTA PÚBLICA DEL GOBIERNO, ORGANISMOS AUXILIARES Y AUTÓNOMOS DEL ESTADO DE MÉXICO 2020

Centro de Control de Confianza del Estado de México Estado Analítico del Ejercicio del Presupuesto de Egresos Detallado Clasificación por Objeto del Gasto (Capítulo y Concepto) Del 1 de Enero al 31 de Diciembre de 2020 (Miles de Pesos)						
Concepto	Egresos					Subejercicio
	Aprobado	Ampliaciones/ (Reducciones)	Modificado	Devengado	Pagado	
I. Gasto No Etiquetado (I=A+B+C+D+E+F+G+H+I)	245,406.4	-11,624.9	233,781.5	147,218.9	145,193.6	86,562.6
A. Servicios Personales (A=a1+a2+a3+a4+a5+a6+a7)	184,532.0	0.0	184,532.0	111,132.8	111,132.8	73,399.2
a1) Remuneraciones al Personal de Carácter Permanente	31,533.7	30,597.0	62,130.7	19,256.8	19,256.8	42,873.9
a2) Remuneraciones al Personal de Carácter Transitorio	90,658.7	-41,017.3	49,641.4	49,641.4	49,641.4	0.0
a3) Remuneraciones Adicionales y Especiales	31,031.2	10,092.8	41,124.0	23,322.1	23,322.1	17,801.9
a4) Seguridad Social	28,096.5	234.4	28,330.9	17,014.1	17,014.1	11,316.8
a5) Otras Prestaciones Sociales y Económicas	3,211.9	58.3	3,270.2	1,863.6	1,863.6	1,406.6
a6) Previsiones			0.0			0.0
a7) Pago de Estímulos a Servidores Públicos		34.8	34.8	34.8	34.8	0.0
B. Materiales y Suministros (B=b1+b2+b3+b4+b5+b6+b7+b8+b9)	11,359.9	-4,721.9	6,638.0	1,940.0	1,940.0	4,698.0
b1) Materiales de Administración, Emisión de Documentos y Artículos Oficiales	5,520.6	-2,175.9	3,344.7	918.2	918.2	2,426.5
b2) Alimentos y Utensilios	6.8	-1.5	5.3	2.5	2.5	2.8
b3) Materias Primas y Materiales de Producción y Comercialización	1.6	-4.0	1.2			1.2
b4) Materiales y Artículos de Construcción y de Reparación	1,054.0	-291.7	762.3	195.8	195.8	566.5
b5) Productos Químicos, Farmacéuticos y de Laboratorio	153.7	127.7	281.4	225.4	225.4	56.0
b6) Combustibles, Lubricantes y Aditivos	1,347.1	-56.3	1,290.8	283.5	283.5	1,007.3
b7) Vestuario, Blancos, Prendas de Protección y Artículos Deportivos	419.5	-211.6	207.9	131.6	131.6	76.3
b8) Materiales y Suministros Para Seguridad			0.0			0.0
b9) Herramientas, Refacciones y Accesorios Menores	2,856.6	-2,112.2	744.4	183.0	183.0	561.4
C. Servicios Generales (C=c1+c2+c3+c4+c5+c6+c7+c8+c9)	49,514.5	-8,974.4	40,540.1	32,550.4	30,525.1	7,989.7
c1) Servicios Básicos	5,065.3	6.5	5,071.8	3,875.4	3,743.9	1,196.4
c2) Servicios de Arrendamiento	2,034.7	-226.7	1,808.0			1,808.0
c3) Servicios Profesionales, Científicos, Técnicos y Otros Servicios	6,301.4	-989.2	5,312.2	4,594.2	3,984.9	718.0
c4) Servicios Financieros, Bancarios y Comerciales	1,509.2	9.2	1,518.4	1,074.9	1,074.9	443.5
c5) Servicios de Instalación, Reparación, Mantenimiento y Conservación	7,656.2	-3,747.6	3,908.6	2,002.1	1,849.4	1,906.5
c6) Servicios de Comunicación Social y Publicidad	46.1	-9.0	37.1	9.9	9.9	27.2
c7) Servicios de Traslado y Viáticos	601.8	-239.0	362.8	78.9	78.9	283.9
c8) Servicios Oficiales	52.8	-14.3	38.5			38.5
c9) Otros Servicios Generales	26,247.0	-3,764.3	22,482.7	20,915.0	19,783.2	1,567.7
D. Transferencias, Asignaciones, Subsidios y Otras Ayudas (D=d1+d2+d3+d4+d5+d6+d7+d8+d9)	0.0	0.0	0.0	0.0	0.0	0.0
d1) Transferencias Internas y Asignaciones al Sector Público	0.0	0.0	0.0	0.0	0.0	0.0
d2) Transferencias al Resto del Sector Público	0.0	0.0	0.0	0.0	0.0	0.0
d3) Subsidios y Subvenciones	0.0	0.0	0.0	0.0	0.0	0.0
d4) Ayudas Sociales	0.0	0.0	0.0	0.0	0.0	0.0
d5) Pensiones y Jubilaciones	0.0	0.0	0.0	0.0	0.0	0.0
d6) Transferencias a Fideicomisos, Mandatos y Otros Análogos	0.0	0.0	0.0	0.0	0.0	0.0
d7) Transferencias a la Seguridad Social	0.0	0.0	0.0	0.0	0.0	0.0
d8) Donativos	0.0	0.0	0.0	0.0	0.0	0.0
d9) Transferencias al Exterior	0.0	0.0	0.0	0.0	0.0	0.0
E. Bienes Muebles, Inmuebles e Intangibles (E=e1+e2+e3+e4+e5+e6+e7+e8+e9)	0.0	0.0	0.0	0.0	0.0	0.0
e1) Mobiliario y Equipo de Administración	0.0	0.0	0.0	0.0	0.0	0.0
e2) Mobiliario y Equipo Educativo y Recreativo	0.0	0.0	0.0	0.0	0.0	0.0
e3) Equipo e Instrumental Médico y de Laboratorio	0.0	0.0	0.0	0.0	0.0	0.0
e4) Vehículos y Equipo de Transporte	0.0	0.0	0.0	0.0	0.0	0.0
e5) Equipo de Defensa y Seguridad	0.0	0.0	0.0	0.0	0.0	0.0
e6) Maquinaria, Otros Equipos y Herramientas	0.0	0.0	0.0	0.0	0.0	0.0
e7) Activos Biológicos	0.0	0.0	0.0	0.0	0.0	0.0
e8) Bienes Inmuebles	0.0	0.0	0.0	0.0	0.0	0.0
e9) Activos Intangibles	0.0	0.0	0.0	0.0	0.0	0.0
F. Inversión Pública (F=f1+f2+f3)	0.0	0.0	0.0	0.0	0.0	0.0
f1) Obra Pública en Bienes de Dominio Público	0.0	0.0	0.0	0.0	0.0	0.0
f2) Obra Pública en Bienes Propios	0.0	0.0	0.0	0.0	0.0	0.0
f3) Proyectos Productivos y Acciones de Fomento	0.0	0.0	0.0	0.0	0.0	0.0
G. Inversiones Financieras y Otras Provisiones (G=g1+g2+g3+g4+g5+g6+g7)	0.0	0.0	0.0	0.0	0.0	0.0
g1) Inversiones Para el Fomento de Actividades Productivas	0.0	0.0	0.0	0.0	0.0	0.0
g2) Acciones y Participaciones de Capital	0.0	0.0	0.0	0.0	0.0	0.0
g3) Compra de Títulos y Valores	0.0	0.0	0.0	0.0	0.0	0.0
g4) Concesión de Préstamos	0.0	0.0	0.0	0.0	0.0	0.0
g5) Inversiones en Fideicomisos, Mandatos y Otros Análogos	0.0	0.0	0.0	0.0	0.0	0.0
Fideicomiso de Desastres Naturales (Informativo)	0.0	0.0	0.0	0.0	0.0	0.0
g6) Otras Inversiones Financieras	0.0	0.0	0.0	0.0	0.0	0.0
g7) Provisiones para Contingencias y Otras Erogaciones Especiales	0.0	0.0	0.0	0.0	0.0	0.0
H. Participaciones y Aportaciones (H=h1+h2+h3)	0.0	0.0	0.0	0.0	0.0	0.0
h1) Participaciones	0.0	0.0	0.0	0.0	0.0	0.0
h2) Aportaciones	0.0	0.0	0.0	0.0	0.0	0.0
h3) Convenios	0.0	0.0	0.0	0.0	0.0	0.0
I. Deuda Pública (I=i1+i2+i3+i4+i5+i6+i7)	0.0	2,071.4	2,071.4	1,596.7	1,596.7	475.7
i1) Amortización de la Deuda Pública	0.0	0.0	0.0	0.0	0.0	0.0
i2) Intereses de la Deuda Pública	0.0	0.0	0.0	0.0	0.0	0.0
i3) Comisiones de la Deuda Pública	0.0	0.0	0.0	0.0	0.0	0.0
i4) Gastos de la Deuda Pública	0.0	0.0	0.0	0.0	0.0	0.0
i5) Costo por Coberturas	0.0	0.0	0.0	0.0	0.0	0.0
i6) Apoyos Financieros	0.0	0.0	0.0	0.0	0.0	0.0
I7) Adeudos de Ejercicios Fiscales Anteriores (ADEFAS)		2,071.4	2,071.4	1,596.7	1,596.7	475.7

C C C E M

Concepto	Egresos					Subejercicio
	Aprobado	Ampliaciones/ (Reducciones)	Modificado	Devengado	Pagado	
II. Gasto Etiquetado (II=A+B+C+D+E+F+G+H+I)	0.0	0.0	0.0	0.0	0.0	0.0
A. Servicios Personales (A=a1+a2+a3+a4+a5+a6+a7)	0.0	0.0	0.0	0.0	0.0	0.0
a1) Remuneraciones al Personal de Carácter Permanente			0.0			0.0
a2) Remuneraciones al Personal de Carácter Transitorio			0.0			0.0
a3) Remuneraciones Adicionales y Especiales			0.0			0.0
a4) Seguridad Social			0.0			0.0
a5) Otras Prestaciones Sociales y Económicas			0.0			0.0
a6) Previsiones			0.0			0.0
a7) Pago de Estímulos a Servidores Públicos			0.0			0.0
B. Materiales y Suministros (B=b1+b2+b3+b4+b5+b6+b7+b8+b9)	0.0	0.0	0.0	0.0	0.0	0.0
b1) Materiales de Administración, Emisión de Documentos y Artículos Oficiales			0.0			0.0
b2) Alimentos y Utensilios			0.0			0.0
b3) Materias Primas y Materiales de Producción y Comercialización			0.0			0.0
b4) Materiales y Artículos de Construcción y de Reparación			0.0			0.0
b5) Productos Químicos, Farmacéuticos y de Laboratorio			0.0			0.0
b6) Combustibles, Lubricantes y Aditivos			0.0			0.0
b7) Vestuario, Blancos, Prendas de Protección y Artículos Deportivos			0.0			0.0
b8) Materiales y Suministros Para Seguridad			0.0			0.0
b9) Herramientas, Refacciones y Accesorios Menores			0.0			0.0
C. Servicios Generales (C=c1+c2+c3+c4+c5+c6+c7+c8+c9)	0.0	0.0	0.0	0.0	0.0	0.0
c1) Servicios Básicos			0.0			0.0
c2) Servicios de Arrendamiento			0.0			0.0
c3) Servicios Profesionales, Científicos, Técnicos y Otros Servicios			0.0			0.0
c4) Servicios Financieros, Bancarios y Comerciales			0.0			0.0
c5) Servicios de Instalación, Reparación, Mantenimiento y Conservación			0.0			0.0
c6) Servicios de Comunicación Social y Publicidad			0.0			0.0
c7) Servicios de Traslado y Viáticos			0.0			0.0
c8) Servicios Oficiales			0.0			0.0
c9) Otros Servicios Generales			0.0			0.0
D. Transferencias, Asignaciones, Subsidios y Otras Ayudas (D=d1+d2+d3+d4+d5+d6+d7+d8+d9)	0.0	0.0	0.0	0.0	0.0	0.0
d1) Transferencias Internas y Asignaciones al Sector Público			0.0			0.0
d2) Transferencias al Resto del Sector Público			0.0			0.0
d3) Subsidios y Subvenciones			0.0			0.0
d4) Ayudas Sociales			0.0			0.0
d5) Pensiones y Jubilaciones			0.0			0.0
d6) Transferencias a Fideicomisos, Mandatos y Otros Análogos			0.0			0.0
d7) Transferencias a la Seguridad Social			0.0			0.0
d8) Donativos			0.0			0.0
d9) Transferencias al Exterior			0.0			0.0
E. Bienes Muebles, Inmuebles e Intangibles (E=e1+e2+e3+e4+e5+e6+e7+e8+e9)	0.0	0.0	0.0	0.0	0.0	0.0
e1) Mobiliario y Equipo de Administración			0.0			0.0
e2) Mobiliario y Equipo Educativo y Recreativo			0.0			0.0
e3) Equipo e Instrumental Médico y de Laboratorio			0.0			0.0
e4) Vehículos y Equipo de Transporte			0.0			0.0
e5) Equipo de Defensa y Seguridad			0.0			0.0
e6) Maquinaria, Otros Equipos y Herramientas			0.0			0.0
e7) Activos Biológicos			0.0			0.0
e8) Bienes Inmuebles			0.0			0.0
e9) Activos Intangibles			0.0			0.0
F. Inversión Pública (F=f1+f2+f3)	0.0	0.0	0.0	0.0	0.0	0.0
f1) Obra Pública en Bienes de Dominio Público			0.0			0.0
f2) Obra Pública en Bienes Propios			0.0			0.0
f3) Proyectos Productivos y Acciones de Fomento			0.0			0.0
G. Inversiones Financieras y Otras Provisiones (G=g1+g2+g3+g4+g5+g6+g7)	0.0	0.0	0.0	0.0	0.0	0.0
g1) Inversiones Para el Fomento de Actividades Productivas			0.0			0.0
g2) Acciones y Participaciones de Capital			0.0			0.0
g3) Compra de Títulos y Valores			0.0			0.0
g4) Concesión de Préstamos			0.0			0.0
g5) Inversiones en Fideicomisos, Mandatos y Otros Análogos			0.0			0.0
Fideicomiso de Desastres Naturales (Informativo)			0.0			0.0
g6) Otras Inversiones Financieras			0.0			0.0
g7) Provisiones para Contingencias y Otras Erogaciones Especiales			0.0			0.0
H. Participaciones y Aportaciones (H=h1+h2+h3)	0.0	0.0	0.0	0.0	0.0	0.0
h1) Participaciones			0.0			0.0
h2) Aportaciones			0.0			0.0
h3) Convenios			0.0			0.0
I. Deuda Pública (I=i1+i2+i3+i4+i5+i6+i7)	0.0	0.0	0.0	0.0	0.0	0.0
i1) Amortización de la Deuda Pública			0.0			0.0
i2) Intereses de la Deuda Pública			0.0			0.0
i3) Comisiones de la Deuda Pública			0.0			0.0
i4) Gastos de la Deuda Pública			0.0			0.0
i5) Costo por Coberturas			0.0			0.0
i6) Apoyos Financieros			0.0			0.0
i7) Adeudos de Ejercicios Fiscales Anteriores (ADEFAS)			0.0			0.0
III. Total de Egresos (III = I + II)	245,406.4	-11,624.9	233,781.5	147,218.9	145,193.6	86,562.6

Centro de Control de Confianza del Estado de México
 Estado Analítico del Ejercicio del Presupuesto de Egresos Detallado
 Clasificación Administrativa
 Del 1 de Enero al 31 de Diciembre de 2020
 (Miles de Pesos)

Concepto (c)	Egresos					Subejercicio
	Aprobado	Ampliaciones/ (Reducciones)	Modificado	Devengado	Pagado	
I. Gasto No Etiquetado (I=A+B+C+D+E+F+G+H)	245,406.4	-11,624.9	233,781.5	147,218.9	145,193.6	86,562.6
Centro de Control de Confianza del Estado de México (206C02)	245,406.4	-11,624.9	233,781.5	147,218.9	145,193.6	86,562.6
II. Gasto Etiquetado (II=A+B+C+D+E+F+G+H)	0.0	0.0	0.0	0.0	0.0	0.0
Centro de Control de Confianza del Estado de México (206C02)			0.0			0.0
III. Total de Egresos (III = I + II)	245,406.4	-11,624.9	233,781.5	147,218.9	145,193.6	86,562.6

C C C E M

Centro de Control de Confianza del Estado de México Estado Analítico del Ejercicio del Presupuesto de Egresos Detallado Clasificación Funcional (Finalidad y Función) Del 1 de Enero al 31 de Diciembre de 2020 (Miles de Pesos)						
Concepto (c)	Egresos					Subejercicio (e)
	Aprobado (d)	Ampliaciones/ (Reducciones)	Modificado	Devengado	Pagado	
I. Gasto No Etiquetado (I=A+B+C+D)	245,406.4	-11,624.9	233,781.5	147,218.9	145,193.6	86,562.6
A. Gobierno (A=a1+a2+a3+a4+a5+a6+a7+a8)	245,406.4	-13,696.3	231,710.1	145,623.2	143,597.9	86,086.9
a1) Legislación			0.0			0.0
a2) Justicia			0.0			0.0
a3) Coordinación de la Política de Gobierno			0.0			0.0
a4) Relaciones Exteriores			0.0			0.0
a5) Asuntos Financieros y Hacendarios			0.0			0.0
a6) Seguridad Nacional			0.0			0.0
a7) Asuntos de Orden Público y de Seguridad Interior	245,406.4	-13,696.3	231,710.1	145,623.2	143,597.9	86,086.9
a8) Otros Servicios Generales			0.0			0.0
B. Desarrollo Social (B=b1+b2+b3+b4+b5+b6+b7)	0.0	0.0	0.0	0.0	0.0	0.0
b1) Protección Ambiental			0.0			0.0
b2) Vivienda y Servicios a la Comunidad			0.0			0.0
b3) Salud			0.0			0.0
b4) Recreación, Cultura y Otras Manifestaciones Sociales			0.0			0.0
b5) Educación			0.0			0.0
b6) Protección Social			0.0			0.0
b7) Otros Asuntos Sociales			0.0			0.0
C. Desarrollo Económico (C=c1+c2+c3+c4+c5+c6+c7+c8+c9)	0.0	0.0	0.0	0.0	0.0	0.0
c1) Asuntos Económicos, Comerciales y Laborales en General			0.0			0.0
c2) Agropecuaria, Silvicultura, Pesca y Caza			0.0			0.0
c3) Combustibles y Energía			0.0			0.0
c4) Minería, Manufacturas y Construcción			0.0			0.0
c5) Transporte			0.0			0.0
c6) Comunicaciones			0.0			0.0
c7) Turismo			0.0			0.0
c8) Ciencia, Tecnología e Innovación			0.0			0.0
c9) Otras Industrias y Otros Asuntos Económicos			0.0			0.0
D. Otras No Clasificadas en Funciones Anteriores (D=d1+d2+d3+d4)	0.0	2,071.4	2,071.4	1,595.7	1,595.7	475.7
d1) Transacciones de la Deuda Pública / Costo Financiero de la Deuda			0.0			0.0
d2) Transferencias, Participaciones y Aportaciones Entre Diferentes Niveles y Órdenes de Gobierno			0.0			0.0
d3) Saneamiento del Sistema Financiero			0.0			0.0
d4) Adeudos de Ejercicios Fiscales Anteriores		2,071.4	2,071.4	1,595.7	1,595.7	475.7
II. Gasto Etiquetado (II=A+B+C+D)	0.0	0.0	0.0	0.0	0.0	0.0
A. Gobierno (A=a1+a2+a3+a4+a5+a6+a7+a8)	0.0	0.0	0.0	0.0	0.0	0.0
a1) Legislación			0.0			0.0
a2) Justicia			0.0			0.0
a3) Coordinación de la Política de Gobierno			0.0			0.0
a4) Relaciones Exteriores			0.0			0.0
a5) Asuntos Financieros y Hacendarios			0.0			0.0
a6) Seguridad Nacional			0.0			0.0
a7) Asuntos de Orden Público y de Seguridad Interior			0.0			0.0
a8) Otros Servicios Generales			0.0			0.0
B. Desarrollo Social (B=b1+b2+b3+b4+b5+b6+b7)	0.0	0.0	0.0	0.0	0.0	0.0
b1) Protección Ambiental			0.0			0.0
b2) Vivienda y Servicios a la Comunidad			0.0			0.0
b3) Salud			0.0			0.0
b4) Recreación, Cultura y Otras Manifestaciones Sociales			0.0			0.0
b5) Educación			0.0			0.0
b6) Protección Social			0.0			0.0
b7) Otros Asuntos Sociales			0.0			0.0
C. Desarrollo Económico (C=c1+c2+c3+c4+c5+c6+c7+c8+c9)	0.0	0.0	0.0	0.0	0.0	0.0
c1) Asuntos Económicos, Comerciales y Laborales en General			0.0			0.0
c2) Agropecuaria, Silvicultura, Pesca y Caza			0.0			0.0
c3) Combustibles y Energía			0.0			0.0
c4) Minería, Manufacturas y Construcción			0.0			0.0
c5) Transporte			0.0			0.0
c6) Comunicaciones			0.0			0.0
c7) Turismo			0.0			0.0
c8) Ciencia, Tecnología e Innovación			0.0			0.0
c9) Otras Industrias y Otros Asuntos Económicos			0.0			0.0
D. Otras No Clasificadas en Funciones Anteriores (D=d1+d2+d3+d4)	0.0	0.0	0.0	0.0	0.0	0.0
d1) Transacciones de la Deuda Pública / Costo Financiero de la Deuda			0.0			0.0
d2) Transferencias, Participaciones y Aportaciones Entre Diferentes Niveles y Órdenes de Gobierno			0.0			0.0
d3) Saneamiento del Sistema Financiero			0.0			0.0
d4) Adeudos de Ejercicios Fiscales Anteriores			0.0			0.0
III. Total de Egresos (III = I + II)	245,406.4	-11,624.9	233,781.5	147,218.9	145,193.6	86,562.6

CUENTA PÚBLICA DEL GOBIERNO, ORGANISMOS AUXILIARES Y AUTÓNOMOS DEL ESTADO DE MÉXICO 2020

Centro de Control de Confianza del Estado de México Estado Analítico del Ejercicio del Presupuesto de Egresos Detallado Clasificación de Servicios Personales por Categoría Del 1 de Enero al 31 de Diciembre de 2020 (Miles de Pesos)						
Concepto (c)	Egresos					Subejercicio
	Aprobado	Ampliaciones/ (Reducciones)	Modificado	Devengado	Pagado	
I. Gasto No Etiquetado (I=A+B+C+D+E+F)	184,532.0	0.0	184,532.0	111,132.8	111,132.8	73,399.2
A. Personal Administrativo y de Servicio Público	184,532.0		184,532.0	111,132.8	111,132.8	73,399.2
B. Magisterio			0.0			0.0
C. Servicios de Salud (C=c1+c2)	0.0	0.0	0.0	0.0	0.0	0.0
c1) Personal Administrativo			0.0			0.0
c2) Personal Médico, Paramédico y afín			0.0			0.0
D. Seguridad Pública			0.0			0.0
E. Gastos asociados a la implementación de nuevas leyes federales o reformas a las mismas (E = e1 + e2)	0.0	0.0	0.0	0.0	0.0	0.0
e1) Nombre del Programa o Ley 1			0.0			0.0
e2) Nombre del Programa o Ley 2			0.0			0.0
F. Sentencias laborales definitivas			0.0			0.0
II. Gasto Etiquetado (II=A+B+C+D+E+F)	0.0	0.0	0.0	0.0	0.0	0.0
A. Personal Administrativo y de Servicio Público			0.0			0.0
B. Magisterio			0.0			0.0
C. Servicios de Salud (C=c1+c2)	0.0	0.0	0.0	0.0	0.0	0.0
c1) Personal Administrativo			0.0			0.0
c2) Personal Médico, Paramédico y afín			0.0			0.0
D. Seguridad Pública			0.0			0.0
E. Gastos asociados a la implementación de nuevas leyes federales o reformas a las mismas (E = e1 + e2)	0.0	0.0	0.0	0.0	0.0	0.0
e1) Nombre del Programa o Ley 1			0.0			0.0
e2) Nombre del Programa o Ley 2			0.0			0.0
F. Sentencias laborales definitivas			0.0			0.0
III. Total del Gasto en Servicios Personales (III = I + II)	184,532.0	0.0	184,532.0	111,132.8	111,132.8	73,399.2