

FIDEICOMISO PÚBLICO PARA LA  
CONSTRUCCIÓN DE CENTROS  
PREVENTIVOS Y DE  
READAPTACIÓN SOCIAL EN EL  
ESTADO DE MÉXICO

FIDEICOMISO C3



CONTENIDO		PÁGINA
I.	<b>INFORMACIÓN CONTABLE</b>	
	ESTADO DE SITUACIÓN FINANCIERA	5
	ESTADO DE ACTIVIDADES	6
	ESTADO DE VARIACIÓN EN LA HACIENDA PÚBLICA	7
	ESTADO DE CAMBIOS EN LA SITUACIÓN FINANCIERA	8
	ESTADO DE FLUJOS DE EFECTIVO	9
	ESTADO ANALÍTICO DEL ACTIVO	10
	ESTADO ANALÍTICO DE LA DEUDA Y OTROS PASIVOS	11
	NOTAS A LOS ESTADOS FINANCIEROS	12
II.	<b>INFORMACIÓN PRESUPUESTARIA</b>	25
III.	<b>INFORMACIÓN PROGRAMÁTICA</b>	39
IV.	<b>ANEXOS ESTABLECIDOS EN DIFERENTES ORDENAMIENTOS</b>	47
V.	<b>FORMATOS PARA EL CUMPLIMIENTO DE LA LEY DE DISCIPLINA FINANCIERA DE LAS ENTIDADES FEDERATIVAS Y LOS MUNICIPIOS</b>	53



FEDEICOMISO C3

Fidelcomiso Público para la Construcción de Centros Preventivos y de Readaptación Social en el Estado de México  
Estado de Situación Financiera  
Al 31 de Diciembre de 2020 y 2019  
(Miles de Pesos)

Concepto	Año		Concepto	Año	
	2020	2019		2020	2019
<b>ACTIVO</b>			<b>PASIVO</b>		
<i>Activo Circulante</i>			<i>Pasivo Circulante</i>		
Efectivo y Equivalentes	7,052.4	1,132.8	Cuentas por Pagar a Corto Plazo	116.1	56.7
Derechos a Recibir Efectivo o Equivalentes	9,069.6	16,038.7	Documentos por Pagar a Corto Plazo		
Derechos a Recibir Bienes o Servicios			Porción a Corto Plazo de la Deuda Pública a Largo Plazo		
Inventarios			Titulos y Valores a Corto Plazo		
Almacenes			Pasivos Diferidos a Corto Plazo		
Estimación por Pérdida o Deterioro de Activos Circulantes			Fondos y Bienes de Terceros en Garantía y/o Administración a Corto Plazo		
Otros Activos Circulantes			Provisiones a Corto Plazo		
			Otros Pasivos a Corto Plazo		
<b>Total de Activos Circulantes</b>	<b>16,122.0</b>	<b>17,171.5</b>	<b>Total de Pasivos Circulantes</b>	<b>116.1</b>	<b>56.7</b>
<i>Activo No Circulante</i>			<i>Pasivo No Circulante</i>		
Inversiones Financieras a Largo Plazo	35,850.3	37,841.3	Cuentas por Pagar a Largo Plazo		
Derechos a Recibir Efectivo o Equivalentes a Largo Plazo			Documentos por Pagar a Largo Plazo		
Bienes Inmuebles, Infraestructura y Construcciones en Proceso	1,199,985.0	1,199,985.0	Deuda Pública a Largo Plazo	651,098.5	718,233.8
Bienes Muebles	588.2	588.2	Pasivos Diferidos a Largo Plazo		
Activos Intangibles			Fondos y Bienes de Terceros en Garantía y/o en Administración a Largo Plazo		
Depreciación, Deterioro y Amortización Acumulada de Bienes	-202,440.1	-178,387.5	Provisiones a Largo Plazo	40,524.3	42,515.3
Activos Diferidos	11.0	11.0			
Estimación por Pérdida o Deterioro de Activos no Circulantes			<b>Total de Pasivos No Circulantes</b>	<b>691,622.8</b>	<b>760,749.1</b>
Otros Activos no Circulantes			<b>Total del Pasivo</b>	<b>691,738.9</b>	<b>760,805.8</b>
<b>Total de Activos No Circulantes</b>	<b>1,033,994.4</b>	<b>1,060,038.0</b>	<b>HACIENDA PÚBLICA/ PATRIMONIO</b>		
<b>Total del Activo</b>	<b>1,050,116.4</b>	<b>1,077,209.5</b>	<i>Hacienda Pública/Patrimonio Contribuido</i>	<b>1.0</b>	<b>1.0</b>
			Aportaciones	1.0	1.0
			Donaciones de Capital		
			Actualización de la Hacienda Pública / Patrimonio		
			<b>Hacienda Pública/Patrimonio Generado</b>	<b>358,376.5</b>	<b>316,402.7</b>
			Resultados del Ejercicio (Ahorro / Desahorro)	41,973.8	25,898.9
			Resultados de Ejercicios Anteriores	316,402.7	290,503.8
			Revalúos		
			Reservas		
			Rectificaciones de Resultados de Ejercicios Anteriores		
			<b>Exceso o Insuficiencia en la Actualización de la Hacienda Pública/Patrimonio</b>		
			Resultado por Posición Monetaria		
			Resultado por Tenencia de Activos no Monetarios		
			<b>Total Hacienda Pública/ Patrimonio</b>	<b>358,377.5</b>	<b>316,403.7</b>
			<b>Total del Pasivo y Hacienda Pública / Patrimonio</b>	<b>1,050,116.4</b>	<b>1,077,209.5</b>

CUENTA PÚBLICA DEL GOBIERNO, ORGANISMOS AUXILIARES Y AUTÓNOMOS DEL ESTADO DE MÉXICO 2020

Fidicomiso Público para la Construcción de Centros Preventivos y de Readaptación Social en el Estado de México  
 Estado de Actividades  
 Del 1 de Enero al 31 de Diciembre de 2020 y 2019  
 ( Míles de Pesos )

Concepto	2020	2019
<b>INGRESOS Y OTROS BENEFICIOS</b>		
<b>Ingresos de la Gestión</b>		
Impuestos		
Cuotas y Aportaciones de Seguridad Social		
Contribuciones de Mejoras		
Derechos		
Productos		
Aprovechamientos		
Ingresos por Venta de Bienes y Prestación de Servicios		
<b>Participaciones, Aportaciones, Convenios Incentivos Derivados de la Colaboración Fiscal, Fondos Distintos de Aportaciones, Transferencias, Asignaciones, Subsidios y Subvenciones y Pensiones y Jubilaciones</b>	<b>138,448.9</b>	<b>142,550.7</b>
Participaciones, Aportaciones, Convenios, Incentivos Derivados de la Colaboración Fiscal y Fondos Distintos de Aportaciones		
Transferencia, Asignaciones, Subsidios y Subvenciones y Pensiones y Jubilaciones	138,448.9	142,550.7
<b>Otros Ingresos y Beneficios</b>	<b>398.6</b>	<b>634.5</b>
Ingresos Financieros	398.6	634.5
Incremento por Variación de Inventarios		
Disminución del Exceso de Estimaciones por Pérdida o Deterioro u Obsolescencia		
Disminución del Exceso de Provisiones		
Otros Ingresos y Beneficios Varios		
<b>Total de Ingresos y Otros Beneficios</b>	<b>138,847.5</b>	<b>143,185.2</b>
<b>GASTOS Y OTRAS PÉRDIDAS</b>		
<b>Gastos de Funcionamiento</b>	<b>3,864.5</b>	<b>4,098.6</b>
Servicios Personales	3,234.1	3,390.8
Materiales y Suministros	119.2	182.0
Servicios Generales	511.2	525.8
<b>Transferencia, Asignaciones, Subsidios y Otras Ayudas</b>		
Transferencias Internas y Asignaciones al Sector Público		
Transferencias al Resto del Sector Público		
Subsidios y Subvenciones		
Ayudas Sociales		
Pensiones y Jubilaciones		
Transferencias a Fidelicomisos, Mandatos y Contratos Análogos		
Transferencias a la Seguridad Social		
Donativos		
Transferencias al Exterior		
<b>Participaciones y Aportaciones</b>		
Participaciones		
Aportaciones		
Convenios		
<b>Intereses, Comisiones y Otros Gastos de la Deuda Pública</b>	<b>63,845.1</b>	<b>88,933.9</b>
Intereses de la Deuda Pública	62,975.0	88,063.8
Comisiones de la Deuda Pública	870.1	870.1
Gastos de la Deuda Pública		
Costo por Coberturas		
Apoyos Financieros		
<b>Otros Gastos y Pérdidas Extraordinarias</b>	<b>29,164.1</b>	<b>24,253.8</b>
Estimaciones, Depreciaciones, Deterioros, Obsolescencia y Amortizaciones	24,052.6	24,052.6
Provisiones		
Disminución de Inventarios		
Aumento por Insuficiencia de Estimaciones por Pérdida o Deterioro y Obsolescencia		
Aumento por Insuficiencia de Provisiones		
Otros Gastos	5,111.5	201.2
<b>Inversión Pública</b>		
Inversión Pública no Capitalizable		
<b>Total de Gastos y Otras Pérdidas</b>	<b>96,873.7</b>	<b>117,286.3</b>
<b>Resultados del Ejercicio (Ahorro/Desahorro)</b>	<b>41,973.8</b>	<b>25,898.9</b>

Fideicomiso Público para la Construcción de Centros Preventivos y de Readaptación Social en el Estado de México					
Estado de Variación en la Hacienda Pública					
Del 1 de Enero al 31 de Diciembre 2020 y 2019					
Concepto	Hacienda Pública / Patrimonio Contribuido	Hacienda Pública / Patrimonio Generado de Ejercicios Anteriores	Hacienda Pública / Patrimonio Generado del Ejercicio	Exceso o Insuficiencia en la Actualización de la Hacienda Pública / Patrimonio	Total
<b>Hacienda Pública / Patrimonio Contribuido Neto de 2019</b>	<b>1.0</b>				<b>1.0</b>
Aportaciones	1.0				1.0
Donaciones de Capital					0.0
Actualización de la Hacienda Pública/Patrimonio					0.0
<b>Hacienda Pública / Patrimonio Generado Neto de 2019</b>		<b>290,503.8</b>	<b>25,898.9</b>		<b>316,402.7</b>
Resultados del Ejercicio (Ahorro/Desahorro)			25,898.9		25,898.9
Resultados de Ejercicios Anteriores		290,503.8			290,503.8
Revalúos					
Reservas					
Rectificaciones de Resultados de Ejercicios Anteriores					
<b>Exceso o Insuficiencia en la Actualización de la Hacienda Pública / Patrimonio Neto de 2019</b>					
Resultado por Posición Monetaria					
Resultado por Tenencia de Activos no Monetarios					
<b>Hacienda Pública / Patrimonio Neto Final de 2019</b>	<b>1.0</b>	<b>290,503.8</b>	<b>25,898.9</b>	<b>0.0</b>	<b>316,403.7</b>
<b>Cambios en la Hacienda Pública / Patrimonio Contribuido Neto de 2020</b>					
Aportaciones					
Donaciones de Capital					
Actualización de la Hacienda Pública/Patrimonio					
<b>Variaciones de la Hacienda Pública / Patrimonio Generado Neto de 2020</b>		<b>25,898.9</b>	<b>16,074.9</b>		<b>41,973.8</b>
Resultados del Ejercicio (Ahorro/Desahorro)			41,973.8		41,973.8
Resultados de Ejercicios Anteriores		25,898.9	-25,898.9		
Revalúos					
Reservas					
Rectificaciones de Resultados de Ejercicios Anteriores					
<b>Cambios en el Exceso o Insuficiencia en la Actualización de la Hacienda Pública / Patrimonio Neto de 2020</b>					
Resultado por Posición Monetaria					
Resultado por Tenencia de Activos no Monetarios					
<b>Hacienda Pública / Patrimonio Neto Final de 2020</b>	<b>1.0</b>	<b>316,402.7</b>	<b>41,973.8</b>	<b>0.0</b>	<b>358,377.5</b>

**Fideicomiso Público para la Construcción de Centros Preventivos y de Readaptación Social en el Estado de México**  
**Estado de Cambios en la Situación Financiera**  
**Del 1 de Enero al 31 de Diciembre de 2020**  
**(Miles de Pesos)**

Concepto	Origen	Aplicación
<b>ACTIVO</b>	<b>33,012.7</b>	<b>5,919.6</b>
<b>Activo Circulante</b>	<b>6,969.1</b>	<b>5,919.6</b>
Efectivo y Equivalentes		5,919.6
Derechos a Recibir Efectivo o Equivalentes	6,969.1	
Derechos a Recibir Bienes o Servicios		
Inventarios		
Almacenes		
Estimación por Pérdida o Deterioro de Activos Circulantes		
Otros Activos Circulantes		
<b>Activo No circulante</b>	<b>26,043.6</b>	
Inversiones Financieras a Largo Plazo	1,991.0	
Derechos a Recibir Efectivo o Equivalentes a Largo Plazo		
Bienes Inmuebles, Infraestructura y Construcciones en Proceso		
Bienes Muebles		
Activos Intangibles		
Depreciación, Deterioro y Amortización Acumulada de Bienes	24,052.6	
Activos Diferidos		
Estimación por Pérdida o Deterioro de Activos no Circulantes		
Otros Activos no Circulantes		
<b>PASIVO</b>	<b>59.4</b>	<b>69,126.3</b>
<b>Pasivo Circulante</b>	<b>59.4</b>	
Cuentas por Pagar a Corto Plazo	59.4	
Documentos por Pagar a Corto Plazo		
Porción a Corto Plazo de la Deuda Pública a Largo Plazo		
Títulos y Valores a Corto Plazo		
Pasivos Diferidos a Corto Plazo		
Fondos y Bienes de Terceros en Garantía y/o Administración a Corto Plazo		
Provisiones a Corto Plazo		
Otros Pasivos a Corto Plazo		
<b>Pasivo No Circulante</b>		<b>69,126.3</b>
Cuentas por Pagar a Largo Plazo		
Documentos por Pagar a Largo Plazo		
Deuda Pública a Largo Plazo		67,135.3
Pasivos Diferidos a Largo Plazo		
Fondos y Bienes de Terceros en Garantía y/o en Administración a Largo Plazo		
Provisiones a Largo Plazo		1,991.0
<b>HACIENDA PÚBLICA/PATRIMONIO</b>	<b>41,973.8</b>	
<b>Hacienda Pública/Patrimonio Contribuido</b>		
Aportaciones		
Donaciones de Capital		
Actualización de la Hacienda Pública/Patrimonio		
<b>Hacienda Pública/Patrimonio Generado</b>	<b>41,973.8</b>	
Resultados del Ejercicio (Ahorro/Desahorro)	16,074.9	
Resultados de Ejercicios Anteriores	25,898.9	
Revalúos		
Reservas		
Rectificaciones de Resultados de Ejercicios Anteriores		
<b>Exceso o insuficiencia en la Actualización de la Hacienda Pública/Patrimonio</b>		
Resultado por Posición Monetaria		
Resultado por Tenencia de Activos no Monetarios		



## FEDEICOMISO C3

Fideicomiso Público para la Construcción de Centros Preventivos y de Readaptación Social en el Estado de México  
Estado de Flujos de Efectivo  
Del 1 de Enero al 31 de Diciembre de 2020 y 2019  
(Miles de Pesos)

Concepto	2020	2019
<b>Flujos de Efectivo de las Actividades de Operación</b>		
<b>Origen</b>	<b>138,847.5</b>	<b>143,185.2</b>
Impuestos		
Cuotas y Aportaciones de Seguridad Social		
Contribuciones de Mejoras		
Derechos		
Productos	398.6	634.5
Aprovechamientos		
Ingresos por Venta de Bienes y Prestación de Servicios		
Participaciones, Aportaciones, Convenios, Incentivos de la Colaboración Fiscal y Fondos Distintos de Aportaciones		
Transferencias, Asignaciones, Subsidios y Subvenciones, y Pensiones y Jubilaciones	138,448.9	142,550.7
Otros Origenes de Operación		
<b>Aplicación</b>	<b>96,873.7</b>	<b>117,286.3</b>
Servicios Personales		
Materiales y Suministros	3,234.1	3,390.8
Servicios Generales	119.2	182.0
Transferencias Internas y Asignaciones al Sector Público	511.2	525.8
Transferencias al Resto del Sector Público		
Subsidios y Subvenciones		
Ayudas Sociales		
Pensiones y Jubilaciones		
Transferencias a Fideicomisos, Mandatos y Contratos Análogos		
Transferencias a la Seguridad Social		
Donativos		
Transferencias al Exterior		
Participaciones		
Aportaciones		
Convenios		
Otras Aplicaciones de Operación	93,009.2	113,187.7
<b>Flujos Netos de Efectivo por Actividades de Operación</b>	<b>41,973.8</b>	<b>25,898.9</b>
<b>Flujos de Efectivo de las Actividades de Inversión</b>		
<b>Origen</b>	<b>33,012.7</b>	<b>58,485.0</b>
Bienes Inmuebles, Infraestructura y Construcciones en Proceso		
Bienes Muebles	24,052.6	
Otros Origenes de Inversión	8,960.1	58,485.0
<b>Aplicación</b>		<b>33,425.2</b>
Bienes Inmuebles, Infraestructura y Construcciones en Proceso		
Bienes Muebles		
Otras Aplicaciones de Inversión		33,425.2
<b>Flujos Netos de Efectivo por Actividades de Inversión</b>	<b>33,012.7</b>	<b>25,059.8</b>
<b>Flujo de Efectivo de las Actividades de Financiamiento</b>		
<b>Origen</b>	<b>59.4</b>	<b>33,425.3</b>
Endeudamiento Neto		
Interno		
Externo		
Otros Origenes de Financiamiento	59.4	33,425.3
<b>Aplicación</b>	<b>69,126.3</b>	<b>97,719.6</b>
Servicios de la Deuda		
Interno		
Externo		
Otras Aplicaciones de Financiamiento	69,126.3	97,719.6
<b>Flujos Netos de Efectivo por Actividades de Financiamiento</b>	<b>-69,066.9</b>	<b>-64,294.3</b>
<b>Incremento/Disminución Neta en el Efectivo y Equivalentes al Efectivo</b>	<b>5,919.6</b>	<b>-13,335.6</b>
<b>Efectivo y Equivalentes al Efectivo al Inicio del Ejercicio</b>	<b>1,132.8</b>	<b>14,468.4</b>
<b>Efectivo y Equivalentes al Efectivo al Final del Ejercicio</b>	<b>7,052.4</b>	<b>1,132.8</b>

CUENTA PÚBLICA DEL GOBIERNO, ORGANISMOS AUXILIARES Y AUTÓNOMOS DEL ESTADO DE MÉXICO 2020

Fideicomiso Público para la Construcción de Centros Preventivos y de Readaptación Social en el Estado de México  
Estado Analítico del Activo  
Del 1 de Enero al 31 de Diciembre de 2020  
(Miles de Pesos)

Concepto	Saldo Inicial	Cargos del Período	Abonos del Período	Saldo Final	Variación del Período
	1	2	3	4 = (1+2-3)	(4-1)
<b>ACTIVO</b>	<b>1,077,209.5</b>	<b>340,765.0</b>	<b>367,858.1</b>	<b>1,050,116.4</b>	<b>-27,093.1</b>
<b>Activo Circulante</b>	<b>17,171.5</b>	<b>290,329.2</b>	<b>291,378.7</b>	<b>16,122.0</b>	<b>-1,049.5</b>
Efectivo y Equivalentes	1,132.8	220,157.6	214,238.0	7,052.4	5,919.6
Derechos a Recibir Efectivo o Equivalentes	16,038.7	70,171.6	77,140.7	9,069.6	-6,969.1
Derechos a Recibir Bienes o Servicios					
Inventarios					
Almacenes					
Estimación por Pérdida o Deterioro de Activos Circulantes					
Otros Activos Circulantes					
<b>Activo No Circulante</b>	<b>1,060,038.0</b>	<b>50,435.8</b>	<b>76,479.4</b>	<b>1,033,994.4</b>	<b>-26,043.6</b>
Inversiones Financieras a Largo Plazo	37,841.3	50,435.8	52,426.8	35,850.3	-1,991.0
Derechos a Recibir Efectivo o Equivalentes a Largo Plazo					
Bienes Inmuebles, Infraestructura y Construcciones en Proceso	1,199,985.0			1,199,985.0	
Bienes Muebles	588.2			588.2	
Activos Intangibles					
Depreciación, Deterioro y Amortización Acumulada de Bienes	-178,387.5		24,052.6	-202,440.1	-24,052.6
Activos Diferidos	11.0			11.0	
Estimación por Pérdida o Deterioro de Activos no Circulantes					
Otros Activos no Circulantes					

## FEDEICOMISO C3

Fideicomiso Público para la Construcción de Centros Preventivos y de Readaptación Social en el Estado de México  
 Estado Análítico de la Deuda y Otros Pasivos  
 Del 1 de Enero al 31 de diciembre de 2020  
 (Miles de Pesos)

Denominación de las Deudas	Moneda de Contratación	Institución o País Acreedor	Saldo Inicial del Período	Saldo Final del Período
<b>DEUDA PÚBLICA</b>				
<b>Corto Plazo</b>				
<b>Deuda Interna</b>				
Instituciones de Crédito				
Títulos y Valores				
Arrendamientos Financieros				
<b>Deuda Externa</b>				
Organismos Financieros Internacionales				
Deuda Bilateral				
Títulos y Valores				
Arrendamientos Financieros				
<b>Subtotal a Corto Plazo</b>				
<b>Largo Plazo</b>				
<b>Deuda Interna</b>			<b>718,233.8</b>	<b>651,098.5</b>
Instituciones de Crédito	PESOS	INTERACCIONES, S.A. INSTITUCIÓN DE BANCA MULTIPLE	718,233.8	651,098.5
Títulos y Valores				
Arrendamientos Financieros				
<b>Deuda Externa</b>				
Organismos Financieros Internacionales				
Deuda Bilateral				
Títulos y Valores				
Arrendamientos Financieros				
<b>Subtotal a Largo Plazo</b>			<b>718,233.8</b>	<b>651,098.5</b>
<b>Otros Pasivos</b>			<b>42,572.0</b>	<b>40,640.4</b>
<b>Total de Deuda y Otros Pasivos</b>			<b>760,805.8</b>	<b>691,738.9</b>

## NOTAS DE DESGLOSE

## 1. ESTADO DE SITUACIÓN FINANCIERA

## ACTIVO

**EFFECTIVO Y EQUIVALENTES:** El saldo de 7 millones 052.4 miles de pesos, se integra con las siguientes cuentas.

<u>Concepto</u>	<u>Saldo al</u> <u>31/12/2020</u>	<u>Saldo al</u> <u>30/12/2019</u>
<u>Efectivo</u>	12.5	12.5
<u>BBVA, Bancomer, S.A.</u>		
CTA. 536	0.0	20.7
CTA. 199	5,324.5	0.0
<u>BANCO DEL BAJÍO</u>		
CTA. 201	1,710.0	972.9
CTA. 201	5.4	126.7
<b>Total</b>	<b>7,052.4</b>	<b>1,132.8</b>
	=====	=====

**DERECHOS A RECIBIR EFFECTIVO O EQUIVALENTES:** El saldo se integra por las siguientes cuentas:

<u>Concepto</u>	<u>Saldo al</u> <u>31/12/2020</u>	<u>Saldo al</u> <u>30/12/2019</u>
Inversiones Financieras a Corto Plazo		
<u>BBVA, Bancomer, S.A.</u>		
CTA 489 Fondos de Inversión	0.0	0.0
<u>BANCO DEL BAJÍO</u>		
CTA. 201 BAJÍO CETE PREMIER 1 DÍA	0.0	0.0
CTA. 201 BANBAJÍO MERCADO DE DINERO	9,060.4	16,036.0
Total de Inversiones Financieras	<b>9,060.4</b>	<b>16,036.0</b>
Cuentas por Cobrar a Corto Plazo		
GEM Subsidios	0.0	0.0
Deudores Diversos	9.2	3.3
Total	<b>9.2</b>	<b>3.3</b>
<b>Total</b>	<b>9,069.6</b>	<b>16,039.3</b>
	=====	=====

**Cuentas por Cobrar a Corto Plazo:** No se tiene saldo en esta cuenta

CUENTA	Cédula de Antigüedad de Saldos				Saldo Total
	Menos de 30 días	Menos de 60 días	Menos de 90 días	Más de 90 días	
Cuentas por Cobrar a Corto Plazo	0.0	0.0	0.0	0.0	<b>0.0</b>

**Deudores Diversos por Cobrar a Corto Plazo.**- Se tiene un saldo de 9.2 miles de pesos al 31 de diciembre de 2020, el cual presenta la siguiente antigüedad: por devoluciones pendientes

CUENTA	Cédula de Antigüedad de Saldos				Saldo Total
	Menos de 30 días	Menos de 60 días	Menos de 90 días	Más de 90 días	
Deudores Diversos por Cobrar a Corto Plazo	0.2	0.0	0.5	8.5	<b>9.2</b>

#### BIENES DISPONIBLES PARA SU TRANSFORMACIÓN O CONSUMO (INVENTARIOS)

El Organismo no cuenta con bienes de transformación ni inventario para venta.

#### INVERSIONES FINANCIERAS A LARGO PLAZO

##### Fideicomisos, Mandatos y Contratos Análogos:

El saldo se refleja al mes de diciembre, 35 millones 850.3 miles de pesos mostrado en este rubro considera los recursos que al cierre del ejercicio se encuentran en poder y administración de la Fiduciaria en caja y bancos, así como en inversiones en valores, según el último Estado de Posición Financiera enviado por la misma.

#### BIENES MUEBLES, INMUEBLES E INTANGIBLES

Los bienes muebles del Organismo se registran a su costo de adquisición.

La depreciación de los bienes muebles, se calcula sobre sus valores de inversión por el método de línea recta a partir del mes siguiente en que se adquieren los bienes respectivos: aplicando los porcentos establecidos en el Manual Único de Contabilidad Gubernamental para las Dependencias y Entidades Públicas del Gobierno y Municipios del Estado de México vigente, como a continuación se señala:

<u>Concepto</u>	
Equipo de Transporte	10%
Mobiliario y Equipo de Oficina	3%
Equipo de Cómputo	20%

El saldo de este rubro al 31 de diciembre de 2020 se encuentra integrado de la siguiente manera:

<u>Concepto</u>	<u>Saldo al</u> <u>31/12/2020</u>	<u>Saldo al</u> <u>31/12/2019</u>
Mobiliario y Equipo de Administración	448.3	448.3
Vehículos y Equipo de Transporte	139.9	139.9
Total de Bienes Muebles	588.2	588.2
Depreciación Acumulada	(442.6)	(389.7)
<b>Neto</b>	<b>145.6</b>	<b>198.5</b>
	=====	=====

**Bienes Muebles:** Este rubro se integra como sigue:

**Mobiliario y Equipo de Administración:** La cantidad de **448.3** miles de pesos que al cierre del mes es mostrada en esta cuenta, es el resultado de las erogaciones hechas por el organismo en la adquisición del mobiliario y equipo de oficina, así como el equipo de cómputo adquirido durante el segundo semestre del ejercicio fiscal 2012 y un equipo de comunicación adquirido en noviembre de 2013.

**Equipo de Transporte:** Al cierre anual, la Administración del Fideicomiso C3 cuenta con un vehículo, cuyo valor factura asciende a **139.9** miles de pesos mismo que es mostrado como saldo en dicha cuenta.

**Depreciación, Deterioro y Amortización Acumulada de Bienes.** El saldo de 442.6 miles de pesos se integra por:

**Depreciación Acumulada de Bienes Muebles:** El saldo mostrado en esta cuenta representa el valor de la depreciación calculada conforme a los porcentajes establecidos en el Manual Único de Contabilidad Gubernamental para las Dependencias y Entidades Públicas del Gobierno y Municipios del Estado de México, por un monto de 442.6 miles de pesos.

## BIENES INMUEBLES, INFRAESTRUCTURA Y CONSTRUCCIONES EN PROCESO

La depreciación de los bienes inmuebles, se calcula sobre sus valores de inversión por el método de línea recta a partir del mes siguiente en que se adquieren los bienes respectivos; aplicando los porcentajes establecidos en el Manual Único de Contabilidad Gubernamental para las Dependencias y Entidades Públicas del Gobierno y Municipios del Estado de México vigente, como a continuación se señala:

<u>Concepto</u>	
Bienes Inmuebles	2%

El saldo de este rubro al 31 de diciembre de 2020 se encuentra integrado de la siguiente manera:

<u>Concepto</u>	<u>Saldo al</u> <u>31/12/2020</u>	<u>Saldo al</u> <u>30/12/2019</u>
Bienes Inmuebles	1,199,985.0	1,199,985.0
Total de Bienes Inmuebles	1,199,985.0	1,199,985.0
Depreciación Acumulada	(201,997.5)	(177,997.8)
<b>Neto</b>	<b>997,987.5</b>	<b>1,021,987.2</b>
	=====	=====

**Edificios No Habitacionales** El Saldo de esta cuenta representa el valor total de los Centros Preventivos y de Readaptación Social construidos por un monto de **un mil 199 millones 985 mil pesos**, que es el resultado de la suma amparada por los pagarés considerados al cierre de los créditos y que en términos generales están conformados por las disposiciones para el pago de los honorarios de la fiduciaria, otros gastos e intereses capitalizables.

**Depreciación, Deterioro y Amortización Acumulada de Bienes Inmuebles.** El saldo de 201 millones 997.5 miles de pesos se integra por:

**Depreciación Acumulada de Bienes Inmuebles:** El saldo mostrado en esta cuenta representa el valor de la depreciación calculada conforme a los porcentajes establecidos en el Manual Único de Contabilidad Gubernamental para las Dependencias y Entidades Públicas del Gobierno y Municipios del Estado de México, por un monto de **201 millones 997.5** miles de pesos.

#### ESTIMACIONES Y DETERIOROS

No aplica.

#### OTROS ACTIVOS

El Organismo no cuenta con otros activos.

#### PASIVO

**CUENTAS POR PAGAR A CORTO PLAZO:** El saldo en este rubro por 116.1 miles de pesos se integra de las siguientes cuentas:

CUENTA	Cédula de Antigüedad de Saldos				Saldo Total
	Menos de 30 días	Menos de 60 días	Menos de 90 días	Más de 90 días	
Cuentas por pagar a corto plazo	116.1	0.0	0.0	0.0	<b>116.1</b>

**Proveedores por pagar a corto plazo.**- Se tiene un saldo por pagar al 31 de diciembre de 2020 al despacho Aguilar Valdez y Asociados por el dictamen de Estados Financieros de 2020 la cantidad de **20** mil pesos.

**Retenciones y contribuciones por pagar a corto plazo:** El pasivo por **82.3** miles de pesos que al cierre de mes es reconocido por el Fideicomiso, corresponde el pago de la segunda quincena del ISSEMyM por **57.6** miles de pesos Retenciones del Impuesto Sobre la Renta por **22.7** miles de pesos y por aportación de Cuota Voluntaria Apadrina un Niño Indígena por **2** mil pesos.

**Otras Cuentas por Pagar a Corto Plazo:** Se tiene un saldo por pagar de **13.8** miles de pesos por Impuesto Sobre Erogaciones correspondiente al mes de diciembre de 2020.

## DOCUMENTOS POR PAGAR A LARGO PLAZO

**Deuda Pública a Largo Plazo:** El saldo de **651 millones 098.4** miles de pesos representa el total de las disposiciones amparadas por los pagarés consolidados y firmados al cierre de los créditos por la construcción de los Centros Preventivos y de Readaptación Social, menos las amortizaciones hechas a los mismos.

## 2.- ESTADO DE ACTIVIDADES

### INGRESOS DE GESTIÓN

**Transferencias, Asignaciones, Subsidios y Otras Ayudas.**- Se tiene un importe recaudado al 31 de diciembre de 2020 por **125 millones 208.7** miles de pesos del ejercicio 2020 y **13 millones 240.2** miles de pesos del ejercicio 2019.

**Ingresos Financieros.**- se tienen ingresos por **398.6** miles de pesos al 31 de diciembre de 2020.

### GASTOS Y OTRAS PÉRDIDAS

**Gastos de funcionamiento:** Para la operación de este Organismo, en 2020 se erogaron **3 millones 234.1** miles de pesos por Servicios Personales, **119.2** miles de pesos por materiales y suministros, **511.2** miles de pesos por concepto de Servicios Generales

**Intereses, comisiones y Otros Gastos de la Deuda.**- En este rubro, en 2020 se tuvo una erogación de **63 millones 845.1** miles de pesos, correspondientes a intereses y comisiones de la deuda contraída para la construcción de Centros Preventivos y de Readaptación Social en el Estado de México.

**Otros Gastos y Pérdidas Extraordinarias.**- El importe por **52.8** miles de pesos, corresponde a la depreciación acumulada de Bienes Muebles, **24 millones 052.6** miles de pesos, corresponden a la depreciación de bienes Inmuebles por la aplicación de los porcentajes establecidos en el Manual Único de Contabilidad Gubernamental para las Dependencias y Entidades Públicas del Gobierno y Municipios del Estado de México y **5 millones 111.5** miles de pesos por devolución a la Caja General de Gobierno por Disponibilidades Financieras.



## 3.- ESTADO DE VARIACION EN LA HACIENDA PÚBLICA

**Aportaciones:** Según lo establecido en la Cláusula Primera del contrato, "El Fideicomitente y el Fiduciario convienen en celebrar el presente Contrato de Fideicomiso Público Irrevocable de Administración, Financiamiento, Inversión y Pago, en virtud del cual el primero afecta y entrega como aportación inicial al Patrimonio del Fideicomiso la cantidad de un mil pesos los cuales se encuentran en la cuenta de efectivo de la Fiduciaria. El patrimonio contribuido, es por la cantidad de un mil pesos y no se tuvo variación en el patrimonio del Fideicomiso.

## 4.-ESTADO DE FLUJOS DE EFECTIVO:

## Efectivo y Equivalentes

	DICIEMBRE 2020	DICIEMBRE 2019
<b>Integración de Flujo de Efectivo</b>		
Flujos Netos de Efectivo por Actividades de Operación	41,973.8	25,898.9
Flujos Netos de Efectivo por Actividades de Inversión	33,012.7	25,059.8
Flujos Netos de Efectivo por Actividades de Financiamiento	--69,0669	-64,294.3
Efectivo y Equivalentes al Efectivo al Inicio del Ejercicio	1,132.8	14,468.4
Efectivo y Equivalentes al Efectivo al Final del Ejercicio	7,052.8	1,132.8

## 5.- CONCILIACIÓN ENTRE LOS INGRESOS PRESUPUESTARIOS Y CONTABLES, ASÍ COMO ENTRE LOS EGRESOS PRESUPUESTARIOS Y LOS GASTOS CONTABLES

Fideicomiso Público para la Construcción de Centros Preventivos y de Readaptación Social en el Estado de México Conciliación entre los Ingresos Presupuestarios y Contables Correspondiente del 1 de Enero al 31 de Diciembre de 2020 (Miles de Pesos)	
<b>1. Ingresos Presupuestarios</b>	<b>138,963.6</b>
<b>2. Más Ingresos Contables no Presupuestarios</b>	<b>0.0</b>
Ingresos Financieros	
Incremento por Variación de Inventarios	
Disminución del Exceso de Estimaciones por Pérdida o Deterioro u Obsolescencia	
Disminución del Exceso de Provisiones	
Otros Ingresos y Beneficios Varios	
Otros Ingresos Contables no Presupuestarios	
<b>3. Menos Ingresos Presupuestarios no Contables</b>	<b>116.1</b>
Aprovechamientos Patrimoniales	
Ingresos Derivados de Financiamientos	116.1
Otros Ingresos Presupuestarios no Contables	
<b>4. Ingresos Contables (4 = 1 + 2 - 3)</b>	<b>138,847.5</b>

CUENTA PÚBLICA DEL GOBIERNO, ORGANISMOS AUXILIARES Y AUTÓNOMOS DEL ESTADO DE MÉXICO 2020

Fideicomiso Público para la Construcción de Centros Preventivos y de Readaptación Social en el Estado de México Conciliación entre los Egresos Presupuestarios y los Gastos Contables Correspondiente del 1 de Enero al 31 de Diciembre de 2020 ( Miles de Pesos)	
<b>1.- Total de Egresos Presupuestarios</b>	<b>134,901.6</b>
<b>2.- Menos Egresos Presupuestarios no Contables</b>	<b>67,192.0</b>
Materias Primas y Materiales de Producción y Comercialización	
Materiales y Suministros	
Mobiliario y Equipo de Administración	
Bienes Inmuebles	
Activos Intangibles	
Obra Pública en Bienes de Dominio Público	
Obra Pública en Bienes Propios	
Acciones y Participaciones de Capital	
Compra de Títulos y Valores	
Concesión de Préstamos	
Inversiones en Fideicomisos, Mandatos y Otros Análogos	
Provisiones para Contingencias y Otras Erogaciones Especiales	
Amortización de la Deuda Pública	67,135.3
Adeudos de Ejercicios Fiscales Anteriores (ADEFAS)	56.7
<b>Otros Egresos Presupuestales no Contables</b>	
<b>3. Más Gastos Contables no Presupuestales</b>	<b>29,164.1</b>
Estimaciones, Depreciaciones, Deterioros, Obsolescencia y Amortizaciones	24,052.6
Provisiones	
Disminución de Inventarios	
Aumento por Insuficiencia de Estimaciones por Pérdida o Deterioro u Obsolescencia	
Aumento por Insuficiencia de Provisiones	
Otros Gastos	5,111.5
<b>Otros Gastos Contables no Presupuestales</b>	
<b>4. Total de Gasto Contable (4 = 1 - 2 + 3)</b>	<b>96,873.7</b>

NOTAS DE MEMORIA  
CUENTAS DE ORDEN

El Organismo no cuenta con cuentas de orden contables

Fideicomiso Público para la Construcción de Centros Preventivos y de Readaptación Social en el Estado de México		
CUENTAS DE ORDEN CONTABLES		
(Miles de Pesos)		
	2020	2019
<b>CUENTAS DEUDORAS</b>		
Almacén		
Cuentas de Control de Organismos Auxiliares		
Bienes Muebles e Inmuebles en Comodato		
	<u>0.0</u>	<u>0.0</u>
<b>CUENTAS ACREEDORAS</b>		
Artículos Disponibles por el Almacén		
Organismos Auxiliares Cuenta de Control		
Comodato de Bienes Muebles e Inmuebles		
	<u>0.0</u>	<u>0.0</u>

Las Cuentas de Orden Presupuestarias se integran de la siguiente forma:

Fideicomiso Público para la Construcción de Centros Preventivos y de Readaptación Social en el Estado de México		
CUENTAS DE ORDEN PRESUPUESTALES		
(Miles de Pesos)		
	2020	2019
<b>CUENTAS DEUDORAS</b>		
Ley de Ingresos Estimada	164,326.9	194,922.0
Presupuesto de Egresos por Ejercer de Gastos de Funcionamiento	497.3	274.0
Presupuesto de Egresos Devengado de Gasto de Funcionamiento	20.0	
Presupuesto de Egresos Pagado de Gastos de Funcionamiento	3,844.5	4,079.6
Presupuesto de Egresos Comprometido de Gastos de Funcionamiento		19.0
Presupuesto de Egresos por Ejercer de Intereses, Comisiones y Otros Gastos de la Deuda Pública	28,928.0	3,839.2
Presupuesto de Egresos Pagado de Intereses, Comisiones y Otros Gastos de la Deuda Pública	<u>131,037.1</u>	<u>186,710.2</u>
	<u><b>328,653.8</b></u>	<u><b>389,844.0</b></u>
<b>CUENTAS ACREEDORAS</b>		
Ley de Ingresos por Ejecutar	25,363.3	51,680.1
Ley de Ingresos Recaudado	138,963.6	143,241.9
Presupuesto de Egresos Aprobado de Gastos de Funcionamiento	4,361.8	4,372.6
Presupuesto de Egresos Aprobado de Transferencias, Asignaciones, Subsidios y Otras Ayudas		
Presupuesto de Egresos Aprobado de Intereses, Comisiones y Otros Gastos de la Deuda Pública	<u>159,965.1</u>	<u>190,549.4</u>
	<u><b>328,653.8</b></u>	<u><b>389,844.0</b></u>

## NOTAS DE GESTIÓN ADMINISTRATIVA

### 1.- Introducción

Los Estados Financieros del FIDEICOMISO C3, provee de información financiera a los principales usuarios de la misma, al Congreso, Entes Fiscalizadores y a los ciudadanos.

### 2. Panorama Económico y financiero

Los recursos de operación del Fideicomiso C3, provienen específicamente de transferencias que recibe del Gobierno del Estado de México para la ejecución de sus programas y proyectos.

### 3. Autorización e Historia

El FIDEICOMISO C3, es un Organismo Público constituido el 8 de octubre de 2009, bajo el artículo 49 de la Ley Orgánica de la Administración Pública del Estado de México, el cual indica que el Gobernador a través de sus dependencias y entidades podrán constituir fideicomisos, así como el artículo 7 de la Ley para la Coordinación y Control de Organismos Auxiliares del Estado de México, menciona que “los fideicomisos públicos que están sujetos a esta Ley, son aquellos constituidos o que en lo futuro se constituyan por el Gobernador del Estado, siendo este fideicomitente único, a través de la Secretaría de Finanzas, para auxiliar al Gobernador en el ejercicio de las atribuciones del Ejecutivo a su cargo, siempre y cuando cuente con una estructura orgánica análoga a la de otros organismos auxiliares y con Comité Técnico”.

### 4.-Organización y Objeto Social

El Organismo no ha tenido cambios en su estructura

- a) **Objeto Social.**- Fideicomiso Público Irrevocable de Administración, Financiamiento, Inversión y Pago para la Construcción de Centros Preventivos y de Readaptación Social en el Estado de México.
- b) **Principal Actividad:** Obtener recursos para la inversión en infraestructura mediante la emisión de valores a ser inscritos en el Registro Nacional de Valores y/o financiamiento bancario y administrar e invertir en valores dichos recursos, en los términos establecidos en el propio Fideicomiso, para destinarlos al pago de las obligaciones derivadas de la construcción de centros preventivos y de readaptación social.
- c) **Ejercicio Fiscal: 2020**
- d) **Régimen Jurídico:** El Fideicomiso Público Irrevocable de Administración, Financiamiento, Inversión y Pago para la Construcción de Centros Preventivos y de Readaptación Social en el Estado de México denominado “Fideicomiso C3”, se constituyó en términos de los artículos 45, 46, 47 y 49 de la Ley Orgánica de la Administración Pública del Estado de México, 1, 2, 7 de la Ley para la Coordinación y Control de Organismos Auxiliares del Estado de México.
- e) **Consideraciones Fiscales del ente:** El Organismo está constituido bajo el Régimen de Persona Moral, con fines no lucrativos; se tiene la obligación de presentar declaraciones Fiscales que a continuación se detallan:

## FEDEICOMISO C3

Declaración de ISR mensual por arrendamientos y por sueldos y salarios, declaración de Impuesto Sobre Erogaciones por Remuneraciones al Trabajo Personal.

### f) Estructura Organizacional Básica:



### g) Fideicomisos, mandatos y análogos de los cuales es fideicomitente o fiduciario.

Fideicomitente. El Gobierno del Estado de México por conducto de la Secretaría de Finanzas.

Fiduciaria. Protego Casa de Bolsa S.A. de C.V., División Fiduciaria.

Secretario. Al Secretario de Actas del Comité Técnico.

Comité Técnico. Es el órgano colegiado que se integra conforme a la cláusula décima primera del contrato de Fideicomiso C3, integrado por un Presidente, un Secretario, un Comisario y dos Vocales y es la máxima autoridad para toma de decisiones.

Subcomité de Obra. Órgano colegiado de apoyo al Comité Técnico encargado de dar seguimiento a todo lo relacionado con el cumplimiento del contrato de obra y de supervisión que se suscriba

Subcomité Financiero. Órgano colegiado de apoyo al Comité Técnico encargado de verificar que el financiamiento que se obtenga para la construcción de los Centros de Prevención y de Readaptación Social, sea destinado exclusivamente para tal fin.

## 5.- Bases de la Preparación de los Estados Financieros

Los estados financieros y presupuestales se elaboran de conformidad con lo establecido en la Ley General de Contabilidad Gubernamental y el Manual Único de Contabilidad Gubernamental para las Dependencias y Entidades Públicas del Gobierno y Municipios del Estado de México y se ha observado la normatividad emitida por el Consejo Nacional de Armonización Contable (CONAC) y las disposiciones legales aplicables.

Se consideran para el registro todos los Postulados Básicos.

## 6.- Políticas de Contabilidad Significativas

- a) Actualización.- Los activos fijos del Organismo se registran a su costo de adquisición.
- b) No se tienen operaciones en el extranjero
- c) No se tienen inversiones en acciones del Sector Paraestatal
- d) No se tienen productos para venta, ni inventario
- e) Beneficios a empleados.- Las relaciones laborales entre el Fideicomiso y sus servidores públicos son regidas por la Ley del Trabajo de los Servidores Públicos del Estado y Municipios. El Fideicomiso C3 respetará la antigüedad y los derechos laborales adquiridos por los servidores públicos
- f) Provisiones.- No se tienen provisiones
- g) Reservas: No se tienen reservas
- h) Cambios en las políticas contables y corrección de errores.- No se han tenido cambios en las políticas contables, ya que las políticas están determinadas por el Manual Único de Contabilidad.
- i) Reclasificaciones: El Organismo no ha tenido reclasificaciones
- j) Depuración y cancelación de saldos: El Organismo tiene depuradas todas sus cuentas

## 7.- Posición en Moneda Extranjera y Protección por Riesgo Cambiario

El Organismo sólo realiza transacciones en moneda nacional

## 8.- Reporte Analítico del Activo

- a).- Todos los activos tienen vida útil; y los porcentajes de depreciación es en equipo de Transporte 10%, Mobiliario y equipo de Oficina, 3% , Equipo de cómputo 20% Y Edificios No Habitacionales 2% de depreciación aplicados son los que marcan las Políticas de Registro, rubro: "Depreciaciones", del Manual Único de contabilidad Gubernamental para las Dependencias y Entidades Públicas del Gobierno y Municipios del Estado de México. Durante el ejercicio fiscal 2020, no se han presentado cambios en el porcentaje de depreciación.

- b).- Cambios en el porcentaje de depreciación o valor residual de activos. - No existen cambios en el porcentaje.
- c).- Importe de gastos capitalizados en el ejercicio, tanto financieros como de investigación y desarrollo. - no se tienen importes de gastos capitalizados.
- d).- Riesgos por tipo de cambio o tipo de interés de las inversiones financieras. - No se tiene riesgo, ya que las inversiones están protegidas.
- e).- Valor activado en el ejercicio de los bienes construidos por la entidad. - No se tuvieron construcciones en el ejercicio.
- f).- Solo se tiene un importe de 11 mil pesos como garantía para la renta de las oficinas que ocupa el fideicomiso.
- g).- Desmantelamiento de Activos, procedimientos, implicaciones, efectos contables.- No existe desmantelamiento de Activos.
- h).- Administración de activos; No existen variaciones en el activo, ya que no se tuvieron adquisiciones, ni bajas.

#### **9.- Fideicomisos, Mandatos y Análogos.**

No aplica.

#### **10.- Reporte de la Recaudación.**

No aplica, solo se reciben ingresos por Subsidios.

#### **11. Información sobre la Deuda y el Reporte Analítico de la Deuda .**

No aplican, ya que no se ha contratado deuda en el ejercicio 2020.

#### **12.- Calificaciones otorgadas**

No aplica.

**13.- Procesos de Mejora** Se han implementado mecanismos para eficientar el ahorro de energía, el reciclaje de hojas en impresiones, el ahorro de combustible en el vehículo utilitario, de tal forma que se pueda hacer más con menos, logrando así disminuir los gastos en materiales y suministros, para contribuir en la mejora de nuestra dependencia.

No existe variación en metas, ya que se cumplen al 100% de acuerdo al programa anual.

Medidas de desempeño financiero, metas y alcance.

Para el desempeño financiero, cumplimiento y alcance de metas, se han considerado las Normas y disposiciones en la materia, emitidas por las autoridades competentes, sobre las medidas de austeridad y disciplina presupuestal; Manual de Normas y Políticas para el Gasto Público del Gobierno del Estado de México; acuerdo por el que se establecen las Normas Administrativas para la Asignación y uso de bienes y Servicios de las Dependencias y Organismos del Poder Ejecutivo Estatal; Clasificador por Objeto del Gasto, entre otros.

**14.- Información por segmentos.**

No aplica.

**15.- Eventos posteriores al cierre.**

No existen eventos posteriores al cierre.

**16.- Partes Relacionadas.**

No aplica.

**17.- Responsabilidad sobre la presentación razonable de los Estados Financieros.**

**“Bajo protesta de decir verdad declaramos que los Estados Financieros y sus Notas, son razonablemente correctos y son responsabilidad del emisor.**

## DICTAMEN DE ESTADOS FINANCIEROS

El Despacho Aguilar Valdez y Asociados, dictaminó los Estados Financieros del Fideicomiso Público Irrevocable de Administración, Financiamiento, Inversión y Pago para la Construcción de Centros Preventivos y de Readaptación Social en el Estado de México (FIDEICOMISO C3) al 31 de diciembre de 2020, concluyendo que presentan razonablemente en todos los aspectos materiales, la situación financiera del Organismo.



# INFORMACIÓN PRESUPUESTARIA



## FEDEICOMISO C3

Fideicomiso Público para la Construcción de Centros Preventivos y de Readaptación Social en el Estado de México												
Ingresos y Egresos												
Del 1 de Enero al 31 de Diciembre de 2020												
(Miles de pesos)												
CONCEPTO	PRESUPUESTO AUTORIZADO	%	AMPLIACIÓN	REDUCCIÓN	AUTORIZADO FINAL	%	PRESUPUESTO EJERCIDO	%	VARIACIÓN INICIAL	%	VARIACIÓN MODIFICADO	%
<b>INGRESOS:</b>	<b>164,407.0</b>	<b>100.0</b>	<b>56.7</b>	<b>136.8</b>	<b>164,326.9</b>	<b>100.0</b>	<b>138,963.6</b>	<b>100.0</b>	<b>-25,443.4</b>	<b>-15.5</b>	<b>-25,363.3</b>	<b>-15.4</b>
<b>Superávit Ejercicio Anterior</b>												
<b>Ordinarios</b>	<b>164,407.0</b>	<b>100.0</b>		<b>136.8</b>	<b>164,270.2</b>	<b>100.0</b>	<b>138,847.5</b>	<b>99.9</b>	<b>-25,559.5</b>	<b>-15.5</b>	<b>-25,422.7</b>	<b>-15.5</b>
<b>Estatales</b>	<b>164,407.0</b>	<b>100.0</b>		<b>136.8</b>	<b>164,270.2</b>	<b>100.0</b>	<b>138,847.5</b>	<b>99.9</b>	<b>-25,958.1</b>	<b>-15.8</b>	<b>-25,821.3</b>	<b>-15.7</b>
- Tributarios												
Impuestos sobre Erogaciones												
Impuestos sobre Tenencia												
Otros Impuestos y Accesorios												
- No Tributarios												
Derechos												
Sector Central												
Organismos Auxiliares												
Aportaciones de Mejoras												
Productos												
Aprovechamientos												
Ingresos Financieros							398.6	.3	398.6	#DIV/0!	398.6	
Aportaciones y Cuotas de Seguridad Social												
Ingresos por Ventas de Bienes y Servicios												
Transferencias Asignaciones, Subsidio y Otras Ayudas	164,407.0	100.0		136.8	164,270.2	100.0	138,448.9	99.6	-25,958.1	-15.8	-25,821.3	-15.7
<b>Federales</b>												
Participaciones Federales												
Fondos de Aportaciones Ramo 33												
Otros Apoyos Federales												
<b>Extraordinarios</b>			<b>56.7</b>		<b>56.7</b>		<b>116.1</b>	<b>.1</b>	<b>116.1</b>		<b>59.4</b>	<b>104.8</b>
Generación de Adefas			56.7		56.7		116.1	.1	116.1		59.4	104.8
Financiamientos												
<b>EGRESOS:</b>	<b>164,407.0</b>	<b>100.0</b>	<b>354.4</b>	<b>434.5</b>	<b>164,326.9</b>	<b>100.0</b>	<b>134,901.6</b>	<b>100.0</b>	<b>29,505.4</b>	<b>17.9</b>	<b>29,425.3</b>	<b>17.9</b>
<b>Poderes Legislativo y Judicial</b>												
Poder Legislativo												
Poder Judicial												
<b>Gasto Total de Poder Ejecutivo</b>	<b>164,407.0</b>	<b>100.0</b>	<b>354.4</b>	<b>434.5</b>	<b>164,326.9</b>	<b>100.0</b>	<b>134,901.6</b>	<b>100.0</b>	<b>29,505.4</b>	<b>17.9</b>	<b>29,425.3</b>	<b>17.9</b>
<b>Gasto Programable:</b>	<b>4,498.6</b>	<b>2.7</b>	<b>222.7</b>	<b>359.5</b>	<b>4,361.8</b>	<b>2.7</b>	<b>3,864.5</b>	<b>2.9</b>	<b>634.1</b>	<b>14.1</b>	<b>497.3</b>	<b>11.4</b>
<b>Gasto Corriente</b>	<b>4,498.6</b>	<b>2.7</b>	<b>222.7</b>	<b>359.5</b>	<b>4,361.8</b>	<b>2.7</b>	<b>3,864.5</b>	<b>2.9</b>	<b>634.1</b>	<b>14.1</b>	<b>497.3</b>	<b>11.4</b>
Servicios Personales	3,653.4	2.2	82.7	82.7	3,653.4	2.2	3,234.1	2.4	419.3	11.5	419.3	11.5
Gasto Operativo	845.2	.5	140.0	276.8	708.4	.4	630.4	.5	214.8	25.4	78.0	11.0
- Materiales y Suministros	190.2	.1	54.7	107.5	137.4	.1	119.2	.1	71.0	37.3	18.2	13.2
- Servicios Generales	655.0	.4	85.3	169.3	571.0	.3	511.2	.4	143.8	22.0	59.8	10.5
<b>Transferencias</b>												
- Organismos Autonomos												
- Subsidios y Apoyos												
<b>Inversión Pública</b>												
- Bienes Muebles e Inmuebles												
- Obra Pública												
- Inversión Financiera												
<b>Gasto No Programable</b>	<b>159,908.4</b>	<b>97.3</b>	<b>131.7</b>	<b>75.0</b>	<b>159,965.1</b>	<b>97.3</b>	<b>131,037.1</b>	<b>97.1</b>	<b>28,871.3</b>		<b>28,928.0</b>	<b>18.1</b>
<b>Transferencias a Municipios</b>												
- Participaciones												
- Aportaciones del Ramo 33												
- Convenios												
<b>Deuda Pública</b>	<b>159,908.4</b>	<b>97.3</b>	<b>131.7</b>	<b>75.0</b>	<b>159,965.1</b>	<b>97.3</b>	<b>131,037.1</b>	<b>97.1</b>	<b>28,871.3</b>		<b>28,928.0</b>	<b>18.1</b>
- Costo Financiero de la Deuda	89,380.6	54.4	75.0	75.0	89,380.6	54.4	63,845.1	47.3	25,535.5	28.6	25,535.5	28.6
- Amortizaciones	70,527.8	42.9			70,527.8	42.9	67,135.3	49.8	3,392.5	4.8	3,392.5	4.8
- Pago de Adefas			56.7				56.7		-56.7			
<b>Superávit(+)/ Deficit (-)</b>			<b>-297.7</b>	<b>-297.7</b>			<b>4,062.0</b>					
<b>% de los Ingresos</b>							<b>2.9</b>					

CUENTA PÚBLICA DEL GOBIERNO, ORGANISMOS AUXILIARES Y AUTÓNOMOS DEL ESTADO DE MÉXICO 2020

Fidicomiso Público para la Construcción de Centros Preventivos y de Readaptación Social en el Estado de México  
Estado Analítico de Ingresos  
Del 1 de Enero al 31 de Diciembre de 2020  
(Miles de Pesos)

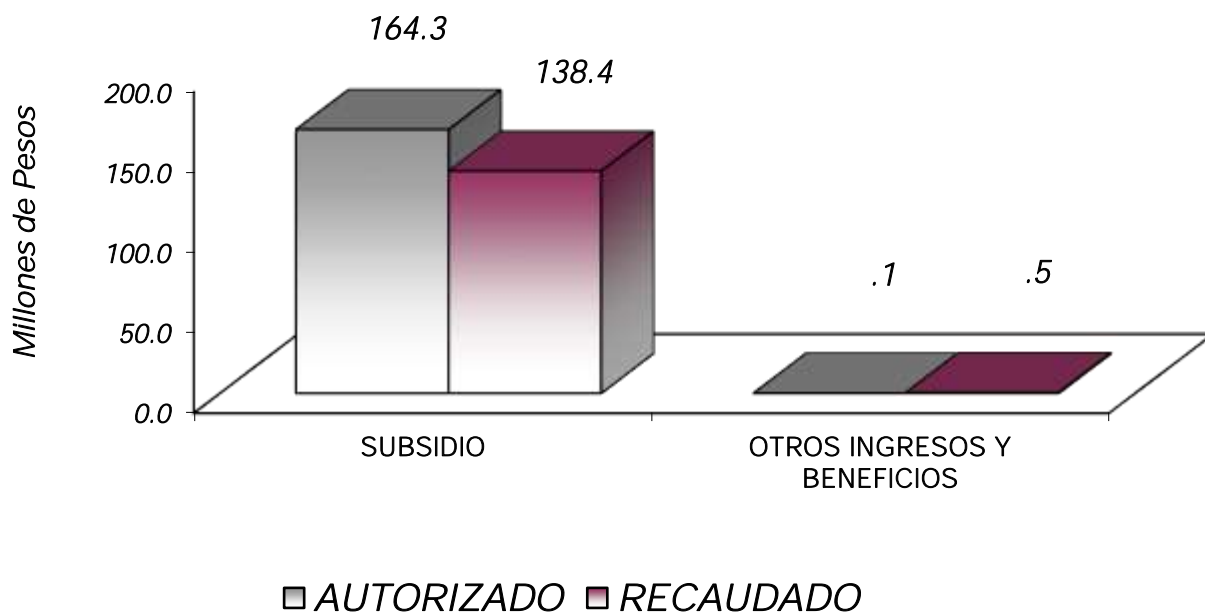
Rubro de Ingresos	Ingreso					Diferencia (6= 5 - 1)
	Estimado	Ampliaciones y Reducciones	Modificado	Devengado	Recaudado	
	(1)	(2)	(3= 1 + 2)	(4)	(5)	
Impuestos						
Cuotas y Aportaciones de Seguridad Social						
Contribuciones de Mejoras						
Derechos						
Productos				398.6	398.6	398.6
Aprovechamientos						
Ingresos por Ventas de Bienes, Prestación de Servicios y Otros Ingresos						
Participaciones, Aportaciones, Convenios, Incentivos Derivados de la Colaboración Fiscal y Fondos Distintos de Aportaciones						
Transferencias, Asignaciones, Subsidios y Subvenciones, y Pensiones y Jubilaciones	164,407.0	-136.8	164,270.2	138,448.9	138,448.9	-25,958.1
Ingresos Derivados de Financiamientos		56.7	56.7	116.1	116.1	116.1
<b>Total</b>	<b>164,407.0</b>	<b>-80.1</b>	<b>164,326.9</b>	<b>138,963.6</b>	<b>138,963.6</b>	
				<b>Ingresos excedentes<sup>1</sup></b>		<b>-25,443.4</b>

Estado Analítico de Ingresos por Fuente de Financiamiento	Ingreso					Diferencia (6= 5 - 1)
	Estimado	Ampliaciones y Reducciones	Modificado	Devengado	Recaudado	
	(1)	(2)	(3= 1 + 2)	(4)	(5)	
<b>Ingresos del Poder Ejecutivo Federal o Estatal y de los Municipios</b>				<b>398.6</b>	<b>398.6</b>	<b>398.6</b>
Impuestos						
Cuotas y Aportaciones de Seguridad Social						
Contribuciones de Mejoras						
Derechos						
Productos <sup>1</sup>				398.6	398.6	398.6
Aprovechamientos <sup>2</sup>						
Participaciones, Aportaciones, Convenios, Incentivos Derivados de la Colaboración Fiscal y Fondos Distintos de Aportaciones						
Transferencias, Asignaciones, Subsidios y Subvenciones, y Pensiones y Jubilaciones						
<b>Ingresos de los Entes Públicos de los Poderes Legislativo y Judicial, de los Órganos Autónomos y del Sector Paraestatal o Paramunicipal, así como de las empresas Productivas del Estado</b>	<b>164,407.0</b>	<b>-136.8</b>	<b>164,270.2</b>	<b>138,448.9</b>	<b>138,448.9</b>	<b>-25,958.1</b>
Cuotas y Aportaciones de Seguridad Social						
Productos <sup>1</sup>						
Ingresos por Ventas de Bienes, Prestación de Servicios y Otros Ingresos <sup>3</sup>						
Transferencias, Asignaciones, Subsidios y Subvenciones, y Pensiones y Jubilaciones	164,407.0	-136.8	164,270.2	138,448.9	138,448.9	-25,958.1
<b>Ingresos Derivados de Financiamiento</b>		<b>56.7</b>	<b>56.7</b>	<b>116.1</b>	<b>116.1</b>	<b>116.1</b>
Ingresos Derivados de Financiamientos		56.7	56.7	116.1	116.1	116.1
<b>Total</b>	<b>164,407.0</b>	<b>-80.1</b>	<b>164,326.9</b>	<b>138,963.6</b>	<b>138,963.6</b>	<b>-25,443.4</b>

FEDEICOMISO C3

Fideicomiso Público para la Construcción de Centros Preventivos y de Readaptación Social en el Estado de México  
**INGRESOS**  
 (Miles de Pesos)

INGRESOS	PREVISTO	PRESUPUESTO 2020		TOTAL AUTORIZADO	RECAUDADO	VARIACIÓN	
		ASIGNACIONES Y/O AMPLIACIONES	REDUCCIONES Y/O DISMINUCIONES			IMPORTE	%
<b>PARTICIPACIONES, APORTACIONES, TRANSFERENCIAS, ASIGNACIONES, SUBSIDIOS Y OTRAS AYUDAS</b>	<b>164,407.0</b>		<b>136.8</b>	<b>164,270.2</b>	<b>138,448.9</b>	<b>25,821.3</b>	<b>15.7</b>
Subsidio	164,407.0		136.8	164,270.2	138,448.9	25,821.3	15.7
<b>OTROS INGRESOS Y BENEFICIOS</b>		<b>56.7</b>		<b>56.7</b>	<b>514.7</b>	<b>-458.0</b>	<b>-807.8</b>
Ingresos Financieros					398.6	-398.6	
Pasivos que se Generen como Resultado de Erogaciones que se Devengan en el Ejercicio Fiscal pero que queden Pendientes de Liquidar al Cierre del Mismo		56.7		56.7	116.1	-59.4	-104.8
<b>T O T A L</b>	<b>164,407.0</b>	<b>56.7</b>	<b>136.8</b>	<b>164,326.9</b>	<b>138,963.6</b>	<b>25,363.3</b>	<b>15.4</b>



## NOTAS AL PRESUPUESTO DE INGRESOS

### INGRESOS

Se previó recaudar ingresos por 164 millones 407 mil pesos, se dieron ampliaciones durante el ejercicio por 56.7 miles de pesos, y reducciones por un importe de 136.8 miles de pesos obteniéndose un total autorizado de 164 millones 326.9 miles de pesos, el importe recaudado fue por 138 millones 963.6 miles de pesos, por lo que se tuvo una variación de menos por 25 millones 443.4 miles de pesos lo cual represento el 15.5 por ciento respecto al monto autorizado.

### PARTICIPACIONES, APORTACIONES, TRANSFERENCIAS, ASIGNACIONES SUBSIDIOS Y OTRAS AYUDAS

Se previó recaudar 164 millones 407 mil pesos, presentando una reducción por 136.8 miles de pesos, se logró recaudar a diciembre de 2020, 138 millones 448.9 miles de pesos, presentando una variación de menos de 25 millones 821.3 miles de pesos, que representó el 15.7 por ciento del monto autorizado.

### OTROS INGRESOS Y BENEFICIOS

En este rubro se tuvieron ampliaciones por 56.7 miles pesos, los cuales corresponden a Pasivos Derivados de Erogaciones Devengadas y Pendientes de Ejercicios Anteriores y 398.6 miles de pesos, fue por Utilidades y rendimientos generados por las cuentas bancarias y de inversión del Fideicomiso.

## FEDEICOMISO C3

Fidelcomiso Público para la Construcción de Centros Preventivos y de Readaptación Social en el Estado de México  
 Estado Analítico del Ejercicio del Presupuesto de Egresos  
 Clasificación por Objeto del Gasto (Capítulo y Concepto)  
 Del 1 de Enero al 31 de Diciembre de 2020  
 (Miles de Pesos)

Concepto	Egresos					Subejercicio 6 = (3 - 4)
	Aprobado	Ampliaciones/ (Reducciones)	Modificado	Devengado	Pagado	
	1	2	3 = (1 + 2)	4	5	
<b>Servicios Personales</b>	<b>3,653.4</b>	<b>.0</b>	<b>3,653.4</b>	<b>3,234.1</b>	<b>3,234.1</b>	<b>419.3</b>
Remuneraciones al Personal de Carácter Permanente	910.8	-.9	909.9	860.3	860.3	49.6
Remuneraciones al Personal de Carácter Transitorio	670.7	49.0	719.7	660.9	660.9	58.8
Remuneraciones Adicionales y Especiales	1,528.0	-55.2	1,472.8	1,271.7	1,271.7	201.1
Seguridad Social	479.8	7.1	486.9	383.5	383.5	103.4
Otras Prestaciones Sociales y Económicas	64.1		64.1	57.7	57.7	6.4
Previsiones						
Pago de Estímulos a Servidores Públicos						
<b>Materiales y Suministros</b>	<b>190.2</b>	<b>-52.8</b>	<b>137.4</b>	<b>119.2</b>	<b>119.2</b>	<b>18.2</b>
Materiales de Administración, Emisión de Documentos y Artículos Oficiales	108.4	-44.5	63.9	59.9	59.9	4.0
Alimentos y Utensilios						
Materias Primas y Materiales de Producción y Comercialización						
Materiales y Artículos de Construcción y de Reparación						
Productos Químicos, Farmacéuticos y de Laboratorio						
Combustibles, Lubricantes y Aditivos	32.1	-22.1	10.0	5.2	5.2	4.8
Vestuario, Blancos, Prendas de Protección y Artículos Deportivos						
Materiales y Suministros Para Seguridad						
Herramientas, Refacciones y Accesorios Menores	49.7	13.8	63.5	54.1	54.1	9.4
<b>Servicios Generales</b>	<b>655.0</b>	<b>-84.0</b>	<b>571.0</b>	<b>511.2</b>	<b>491.2</b>	<b>59.8</b>
Servicios Básicos	38.5	-2.9	35.6	34.1	34.1	1.5
Servicios de Arrendamiento	313.4	-96.8	216.6	211.1	211.1	5.5
Servicios Profesionales, Científicos, Técnicos y Otros Servicios	71.3	28.0	99.3	59.2	39.2	40.1
Servicios Financieros, Bancarios y Comerciales	22.3	-16.5	5.8	5.8	5.8	
Servicios de Instalación, Reparación, Mantenimiento y Conservación	108.0	13.2	121.2	114.5	114.5	6.7
Servicios de Comunicación Social y Publicidad	.6		.6	.6	.6	
Servicios de Traslado y Viáticos						
Servicios Oficiales						
Otros Servicios Generales	100.9	-9.0	91.9	85.9	85.9	6.0
<b>Transferencias, Asignaciones, Subsidios y Otras Ayudas</b>						
Transferencias Internas y Asignaciones al Sector Público						
Transferencias al Resto del Sector Público						
Subsidios y Subvenciones						
Ayudas Sociales						
Pensiones y Jubilaciones						
Transferencias a Fideicomisos, Mandatos y Otros Análogos						
Transferencias a la Seguridad Social						
Donativos						
Transferencias al Exterior						
<b>Bienes Muebles, Inmuebles e Intangibles</b>						
Mobiliario y Equipo de Administración						
Mobiliario y Equipo Educativo y Recreativo						
Equipo e Instrumental Médico y de Laboratorio						
Vehículos y Equipo de Transporte						
Equipo de Defensa y Seguridad						
Maquinaria, Otros Equipos y Herramientas						
Activos Biológicos						
Bienes Inmuebles						
Activos Intangibles						
<b>Inversión Pública</b>						
Obra Pública en Bienes de Dominio Público						
Obra Pública en Bienes Propios						
Proyectos Productivos y Acciones de Fomento						
<b>Inversiones Financieras y Otras Provisiones</b>						
Inversiones Para el Fomento de Actividades Productivas						
Acciones y Participaciones de Capital						
Compra de Títulos y Valores						
Concesión de Préstamos						
Inversiones en Fideicomisos, Mandatos y Otros Análogos						
Otras Inversiones Financieras						
Provisiones para Contingencias y Otras Erogaciones Especiales						
<b>Participaciones y Aportaciones</b>						
Participaciones						
Aportaciones						
Convenios						
<b>Deuda Pública</b>	<b>159,908.4</b>	<b>56.7</b>	<b>159,965.1</b>	<b>131,037.1</b>	<b>131,037.1</b>	<b>28,928.0</b>
Amortización de la Deuda Pública	70,527.8		70,527.8	67,135.3	67,135.3	3,392.5
Intereses de la Deuda Pública	88,580.6	-75.0	88,505.6	62,975.0	62,975.0	25,530.6
Comisiones de la Deuda Pública	800.0	75.0	875.0	870.1	870.1	4.9
Gastos de la Deuda Pública						
Costo por Coberturas						
Apoyos Financieros						
Adeudos de Ejercicios Fiscales Anteriores (Adefas)		56.7	56.7	56.7	56.7	
<b>Total del Gasto</b>	<b>164,407.0</b>	<b>-80.1</b>	<b>164,326.9</b>	<b>134,901.6</b>	<b>134,881.6</b>	<b>29,426.3</b>

CUENTA PÚBLICA DEL GOBIERNO, ORGANISMOS AUXILIARES Y AUTÓNOMOS DEL ESTADO DE MÉXICO 2020

Fideicomiso Público para la Construcción de Centros Preventivos y de Readaptación Social en el Estado de México  
Estado Analítico del Ejercicio del Presupuesto de Egresos  
Clasificación Económica (por Tipo de Gasto)  
Del 1 de Enero al 31 de Diciembre de 2020  
(Miles de Pesos)

Concepto	Egresos					Subejercicio 6 = ( 3 - 4 )
	Aprobado	Ampliaciones/ (Reducciones)	Modificado	Devengado	Pagado	
	1	2	3 = (1 + 2)	4	5	
Gasto Corriente	4,498.6	- 136.8	4,361.8	3,864.5	3,844.5	497.3
Gasto de Capital			-			-
Amortización de la Deuda y Disminución de Pasivos	159,908.4	56.7	159,965.1	131,037.1	131,037.1	28,928.0
Pensiones y Jubilaciones			-			-
Participaciones			-			-
<b>Total del Gasto</b>	<b>164,407.0</b>	<b>- 80.1</b>	<b>164,326.9</b>	<b>134,901.6</b>	<b>134,881.6</b>	<b>29,425.3</b>

Fideicomiso Público para la Construcción de Centros Preventivos y de Readaptación Social en el Estado de México  
Estado Analítico del Ejercicio del Presupuesto de Egresos  
Clasificación Administrativa  
Del 1 de Enero al 31 de Diciembre de 2020  
(Miles de Pesos)

Concepto	Egresos					Subejercicio 6 = ( 3 - 4 )
	Aprobado	Ampliaciones/ (Reducciones)	Modificado	Devengado	Pagado	
	1	2	3 = (1 + 2)	4	5	
Fideicomiso Público para la Construcción de Centros Preventivos y de Readaptación Social en el Estado de México. 203H	164,407.0	- 80.1	164,326.9	134,901.6	134,881.6	29,425.3
<b>Total del Gasto</b>	<b>164,407.0</b>	<b>- 80.1</b>	<b>164,326.9</b>	<b>134,901.6</b>	<b>134,881.6</b>	<b>29,425.3</b>



## FEDEICOMISO C3

Fideicomiso Público para la Construcción de Centros Preventivos y de Readaptación Social en el Estado de México  
 Estado Analítico del Ejercicio del Presupuesto de Egresos  
 Clasificación Administrativa  
 Del 1 de Enero al 31 de Diciembre de 2020  
 (Miles de pesos)

Concepto	Egresos					Subejercicio 6 = ( 3 - 4 )
	Aprobado	Ampliaciones/ (Reducciones)	Modificado	Devengado	Pagado	
	1	2	3 = ( 1 + 2 )	4	5	
Poder Ejecutivo	164,407.0	- 80.1	164,326.9	134,901.6	134,881.6	29,425.3
Poder Legislativo						
Poder Judicial						
Órganos Autónomos						
<b>Total del Gasto</b>	<b>164,407.0</b>	<b>- 80.1</b>	<b>164,326.9</b>	<b>134,901.6</b>	<b>134,881.6</b>	<b>29,425.3</b>

Fideicomiso Público para la Construcción de Centros Preventivos y de Readaptación Social en el Estado de México  
 Estado Analítico del Ejercicio del Presupuesto de Egresos  
 Clasificación Administrativa  
 Del 1 de Enero al 31 de Diciembre de 2020  
 (Miles de Pesos)

Concepto	Egresos					Subejercicio 6 = ( 3 - 4 )
	Aprobado	Ampliaciones/ (Reducciones)	Modificado	Devengado	Pagado	
	1	2	3 = ( 1 + 2 )	4	5	
Entidades Paraestatales y Fideicomisos No Empresariales y No Financieros	164,407.0	- 80.1	164,326.9	134,901.6	134,881.6	29,425.3
Instituciones Públicas de Seguridad Social						
Entidades Paraestatales Empresariales No Financieras con Participación Estatal Mayoritaria						
Entidades Paraestatales Empresariales Financieras Monetarias con Participación Estatal Mayoritaria						
Entidades Paraestatales Empresariales Financieras No Monetarias con Participación Estatal Mayoritaria						
Fideicomisos Financieros Públicos con Participación Estatal Mayoritaria						
<b>Total del Gasto</b>	<b>164,407.0</b>	<b>- 80.1</b>	<b>164,326.9</b>	<b>134,901.6</b>	<b>134,881.6</b>	<b>29,425.3</b>

CUENTA PÚBLICA DEL GOBIERNO, ORGANISMOS AUXILIARES Y AUTÓNOMOS DEL ESTADO DE MÉXICO 2020

Fidicomiso Público para la Construcción de Centros Preventivos y de Readaptación Social en el Estado de México  
 Estado Analítico del Ejercicio del Presupuesto de Egresos  
 Clasificación Funcional (Finalidad y Función)  
 Del 1 de Enero al 31 de Diciembre de 2020  
 (Miles de Pesos)

Concepto	Egresos					Subejercicio
	Aprobado	Amplaciones/ (Reducciones)	Modificado	Devengado	Pagado	
	1	2	3 = (1 + 2)	4	5	
<b>Gobierno</b>	4,498.6	- 136.8	4,361.8	3,864.5	3,844.5	497.3
Legislación						
Justicia						
Coordinación de la Política de Gobierno	4,498.6	- 136.8	4,361.8	3,864.5	3,844.5	497.3
Relaciones Exteriores						
Asuntos Financieros y Hacendarios						
Seguridad Nacional						
Asuntos de Orden Público y de Seguridad Interior						
Otros Servicios Generales						
<b>Desarrollo Social</b>						
Protección Ambiental						
Vivienda y Servicios a la Comunidad						
Salud						
Recreación, Cultura y Otras Manifestaciones Sociales						
Educación						
Protección Social						
Otros Asuntos Sociales						
<b>Desarrollo Económico</b>						
Asuntos Económicos, Comerciales y Laborales en General						
Agropecuaria, Silvicultura, Pesca y Caza						
Combustibles y Energía						
Minería, Manufacturas y Construcción						
Transporte						
Comunicaciones						
Turismo						
Ciencia, Tecnología e Innovación						
Otras Industrias y Otros Asuntos Económicos						
<b>Otras no Clasificadas en Funciones Anteriores</b>	159,908.4	56.7	159,965.1	131,037.1	131,037.1	28,928.0
Transacciones de la Deuda Pública / Costo Financiero de la Deuda	159,908.4	-	159,908.4	130,980.4	130,980.4	28,928.0
Transferencias, Participaciones y Aportaciones entre Diferentes Niveles y Órdenes de Gobierno						
Saneamiento del Sistema Financiero						
Adeudos de Ejercicios Fiscales Anteriores		56.7	56.7	56.7	56.7	-
<b>Total del Gasto</b>	<b>164,407.0</b>	<b>- 80.1</b>	<b>164,326.9</b>	<b>134,901.6</b>	<b>134,881.6</b>	<b>29,425.3</b>

## FEDEICOMISO C3

Fidelcomiso Público para la Construcción de Centros Preventivos y de Readaptación Social en el Estado de México  
 Endeudamiento Neto  
 Del 1 de Enero al 31 de Diciembre de 2020  
 (Miles de Pesos)

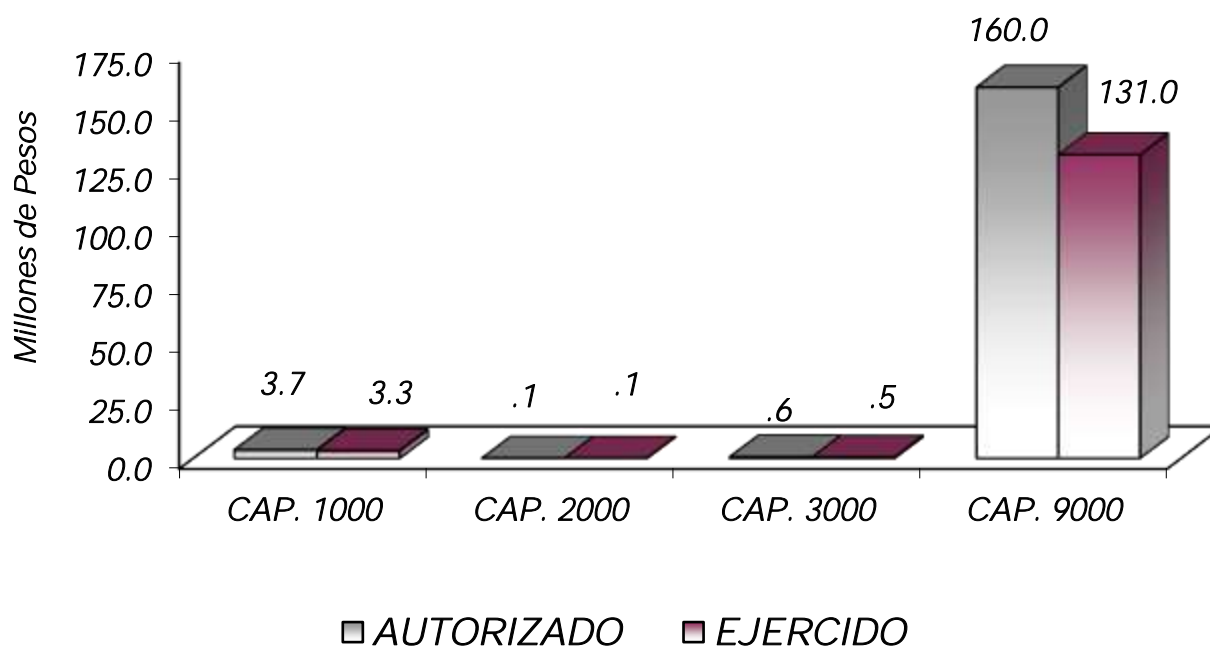
Identificación de Crédito o Instrumento	Contratación/Colocación	Amortización	Endeudamiento Neto	
	A	B	C = A - B	
<b>Créditos Bancarios</b>				
CRÉDITO SIMPLE CON BANCO INTERACCIONES, S.A. INSTITUCIÓN DE BANCA MÚLTIPLE, GRUPO FINANCIERO INTERACCIONES		67,135.3	-	67,135.3
<b>Total Créditos Bancarios</b>	-	<b>67,135.3</b>	-	<b>67,135.3</b>
<b>Otros Instrumentos de Deuda</b>				
<b>Total Otros Instrumentos de Deuda</b>				
<b>TOTAL</b>	-	<b>67,135.3</b>	-	<b>67,135.3</b>

Fidelcomiso Público para la Construcción de Centros Preventivos y de Readaptación Social en el Estado de México  
 Intereses de la Deuda  
 Del 1 de Enero al 31 de Diciembre de 2020  
 (Miles de Pesos)

Identificación de Crédito o Instrumento	Devengado	Pagado
<b>Créditos Bancarios</b>		
BANCO INTERACCIONES, S.A. INSTITUCIÓN DE BANCA MÚLTIPLE	62,975.0	62,975.0
<b>Total de Intereses de Créditos Bancarios</b>	<b>62,975.0</b>	<b>62,975.0</b>
<b>Otros Instrumentos de Deuda</b>		
<b>Total de Intereses de Otros Instrumentos de Deuda</b>	-	-
<b>TOTAL</b>	<b>62,975.0</b>	<b>62,975.0</b>

Fideicomiso Público para la Construcción de Centros Preventivos y de Readaptación Social en el Estado de México  
EGRESOS POR CAPÍTULO  
(Miles de Pesos)

EGRESOS	PRESUPUESTO 2020				EJERCIDO	VARIACIÓN	
	PREVISTO	ASIGNACIONES Y/O AMPLIACIONES	REDUCCIONES Y/O DISMINUCIONES	TOTAL AUTORIZADO		IMPORTE	%
Servicios Personales	3,653.4	82.7	82.7	3,653.4	3,234.1	419.3	11.5
Materiales y Suministros	190.2	54.7	107.5	137.4	119.2	18.2	13.2
Servicios Generales	655.0	85.3	169.3	571.0	511.2	59.8	10.5
Deuda Pública	159,908.4	131.7	75.0	159,965.1	131,037.1	28,928.0	18.1
<b>TOTAL</b>	<b>164,407.0</b>	<b>354.4</b>	<b>434.5</b>	<b>164,326.9</b>	<b>134,901.6</b>	<b>29,425.3</b>	<b>17.9</b>



## NOTAS AL PRESUPUESTO DE EGRESOS

### EGRESOS

Se tuvo un presupuesto inicial de 164 millones 407 mil pesos, presentando ampliaciones y traspasos netos de más por 80.1 miles de pesos, con lo que se determinó un presupuesto modificado de 164 millones 326.9 miles de pesos, de los cuales se ejercieron 134 millones 901.6 miles de pesos, presentando un subejercicio de 29 millones 425.3 miles de pesos, lo que representó el 17.9 por ciento respecto al monto autorizado.

### SERVICIOS PERSONALES

Respecto al capítulo 1000 se autorizaron 3 millones 653.4 miles de pesos, de los cuales se ejercieron 3 millones 234.1 miles de pesos, presentando un subejercicio de 419.3 miles de pesos, que representando el 11.5 por ciento respecto al monto autorizado.

### MATERIALES Y SUMINISTROS

Para este capítulo se autorizaron 190.2 miles de pesos, presentando ampliaciones y/o reducciones netas de menos por 52.8 miles de pesos con lo que se determinó un presupuesto modificado por 137.4 miles de pesos de los cuales se ejercieron 119.2 miles de pesos, presentando un subejercicio de 18.2 miles de pesos lo que representó el 10.5 por ciento respecto al monto autorizado.

### SERVICIOS GENERALES

El presupuesto autorizado inicial de este capítulo fue de 655 mil pesos, teniendo por ampliaciones y/o reducciones netas de menos por 84 mil pesos dando un presupuesto modificado por 571 mil pesos.

El importe ejercido es de 511.2 miles de pesos, presentando un subejercicio de 10.5 miles de pesos, que presentó el 10.5 por ciento respecto al monto autorizado.

### DEUDA PÚBLICA

En este capítulo el presupuesto autorizado para el ejercicio fiscal 2020 ascendió a 159 millones 908.4 miles de pesos, presentando ampliaciones y reducciones netas de más por 56.7 miles de pesos que corresponden a las ADEFAS 2019 quedando el presupuesto modificado al 31 de diciembre de 2020 en 159 millones 965.1 miles de pesos, de los cuales se ejercieron 131 millones 037.1 miles de pesos, presentando un subejercicio de 28 millones 928 mil pesos, que representó el 16.1 por ciento respecto al monto autorizado.

CUENTA PÚBLICA DEL GOBIERNO, ORGANISMOS AUXILIARES Y AUTÓNOMOS DEL ESTADO DE MÉXICO 2020

INFORMACIÓN PRESUPUESTAL

Fidelcomiso Público para la Construcción de Centros Preventivos y de Readaptación Social en el Estado de México  
EGRESOS POR OBJETO DEL GASTO  
(Miles de Pesos)

CAPÍTULO Y OBJETO DEL GASTO	PRESUPUESTO 2 0 2 0				EJERCIDO	VARIACIÓN
	PREVISTO	ASIGNACIONES Y/O AMPLIACIONES	REDUCCIONES Y/O DISMINUCIONES	TOTAL AUTORIZADO		
<b>SERVICIOS PERSONALES</b>	<b>3,653.4</b>	<b>82.7</b>	<b>82.7</b>	<b>3,653.4</b>	<b>3,234.1</b>	<b>419.3</b>
Sueldo Base	910.8		.9	909.9	860.3	49.6
Sueldo Base al Personal Eventual	670.7	49.0		719.7	660.9	58.8
Prima por Años de Servicio	61.9			61.9	44.1	17.8
Prima Vacacional	78.3			78.3	59.0	19.3
Aguinaldo	171.8		5.0	166.8	141.5	25.3
Aguinaldo Eventuales	138.7	21.2		159.9	159.9	
Compensación	718.3	.7	76.8	642.2	547.0	95.2
Gratificación	307.2			307.2	273.0	34.2
Gratificación por Convenio	51.8	4.7		56.5	47.2	9.3
Aportaciones de Servicio de Salud	201.6	3.4		205.0	177.8	27.2
Aportaciones al Sistema Solidario de Reparto	180.9			180.9	131.9	49.0
Aportaciones del Sistema de Capitalización Individual	39.0			39.0	26.9	12.1
Aportaciones para Financiar los Gastos Generales de Administración del ISSEMyM	23.4			23.4	15.6	7.8
Aportaciones para Riesgo de Trabajo	24.8	1.1		25.9	25.3	.6
Seguros y Fianzas	10.0	2.6		12.6	6.0	6.6
Seguro de Separación Individualizado	64.2			64.2	57.7	6.5
<b>MATERIALES Y SUMINISTROS</b>	<b>190.2</b>	<b>54.7</b>	<b>107.5</b>	<b>137.4</b>	<b>119.2</b>	<b>18.2</b>
Materiales y Útiles de Oficina	60.7	4.9	25.2	40.4	38.9	1.5
Enseres de Oficina	17.3	12.3	8.3	21.3	20.5	.8
Materiales y Útiles para el Procesamiento en Equipos y Bienes Informáticos	12.4		11.7	.7		.7
Materiales y Enseres de Limpieza	18.0		16.5	1.5	.5	1.0
Combustibles, Lubricantes y Aditivos	32.1		22.1	10.0	5.2	4.8
Refacciones y Accesorios para Equipo de Cómputo	49.7	37.5	23.7	63.5	54.1	9.4
<b>SERVICIOS GENERALES</b>	<b>655.0</b>	<b>85.3</b>	<b>169.3</b>	<b>571.0</b>	<b>511.2</b>	<b>59.8</b>
Servicio de Energía Eléctrica	12.1	.1	3.1	9.1	8.2	.9
Servicio de Telefonía Convencional	26.4			26.4	25.9	.5
Arrendamiento de Edificios y Locales	211.3			211.3	211.1	.2
Arrendamiento de Equipo y Bienes Informáticos	82.6		78.5	4.1		4.1
Arrendamiento de Activos Intangibles	19.6		18.3	1.3		1.3
Asesorías Asociadas a Convenios o Acuerdos	26.0		6.0	20.0	20.0	
Servicios Informáticos	28.5	45.0	10.4	63.1	31.1	32.0
Servicios de Apoyo Administrativo y Fotocopiado	16.8		2.4	14.4	6.3	8.1
Impresiones de Documentos Oficiales para la Prestación de Servicios Públicos, Identificación, Formatos Administrativos y Fiscal		1.9		1.9	1.9	
Seguros y Fianzas	22.2		16.5	5.7	5.7	
Reparación, Instalación y Mantenimiento de Bienes Informáticos Microfilmación y Tecnologías de la Información		15.1	1.9	13.2	7.5	5.7
Servicios de Lavandería, Limpieza e Higiene	108.0			108.0	107.0	1.0
Publicaciones Oficiales y de Información en General para Difusión	.6		.1	.5	.5	
Otros Impuestos y Derechos	1.8		.8	1.0	.7	.3
Impuesto sobre Erogaciones por Remuneraciones al Trabajo Personal	87.1	19.5	22.4	84.2	83.8	.4
Gastos de Servicios Menores	12.0	3.7	8.9	6.8	1.5	5.3
<b>DEUDA PÚBLICA</b>	<b>159,908.4</b>	<b>131.7</b>	<b>75.0</b>	<b>159,965.1</b>	<b>131,037.1</b>	<b>28,928.0</b>
Amortización de Capital	70,527.8			70,527.8	67,135.3	3,392.5
Intereses de la Deuda	88,580.6		75.0	88,505.6	62,975.0	25,530.6
Comisiones de la Deuda	800.0	75.0		875.0	870.1	4.9
Por el Ejercicio Inmediato Anterior		56.7		56.7	56.7	
<b>T O T A L</b>	<b>164,407.0</b>	<b>354.4</b>	<b>434.5</b>	<b>164,326.9</b>	<b>134,901.6</b>	<b>29,425.3</b>

# **INFORMACIÓN PROGRAMÁTICA**





## FEDEICOMISO C3

Fideicomiso Público para la Construcción de Centros Preventivos y de Readaptación Social en el Estado de México  
 Gasto por Categoría Programática  
 Del 1 de Enero al 31 de Diciembre de 2020  
 (Miles de Pesos)

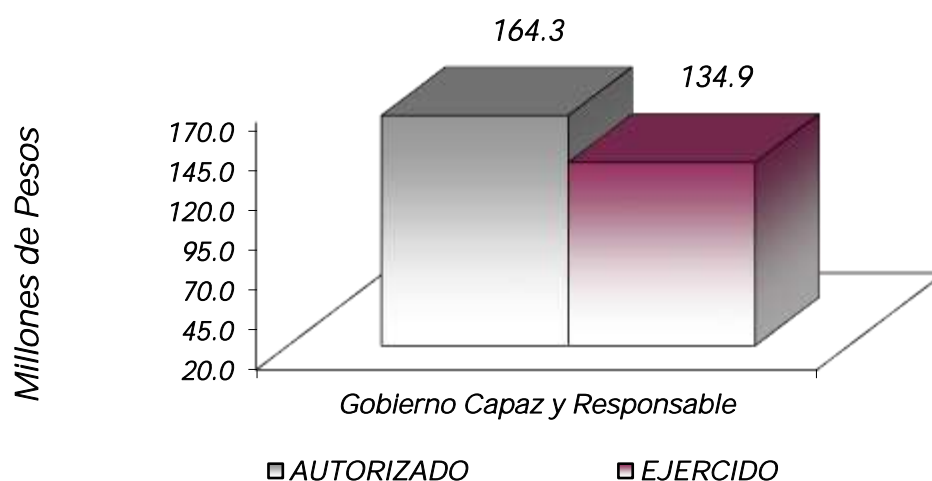
Concepto	Egresos					Subejercicio 6=(3 - 4)
	Aprobado	Ampliaciones/ Reducciones	Modificado	Devengado	Pagado	
	1	2	3=(1 + 2)	4	5	
<b>Programas</b>	4,498.6	- 136.8	4,361.8	3,864.5	3,844.5	497.3
<b>Subsidios: Sector Social y Privado o Entidades Federativas y Municipios</b>						
Sujetos a Reglas de Operación						
Otros Subsidios						
<b>Desempeño de las Funciones</b>	4,498.6	- 136.8	4,361.8	3,864.5	3,844.5	497.3
Prestación de Servicios Públicos						
Provisión de Bienes Públicos						
Planeación, Seguimiento y Evaluación de Políticas Públicas	4,498.6	- 136.8	4,361.8	3,864.5	3,844.5	497.3
Promoción y Fomento						
Regulación y Supervisión						
Funciones de las Fuerzas Armadas (Únicamente Gobierno Federal)						
Específicos						
Proyectos de Inversión						
<b>Administrativos y de Apoyo</b>						
Apoyo al Proceso Presupuestario y para Mejorar la Eficiencia Institucional						
Apoyo a la Función Pública y al Mejoramiento de la Gestión						
Operaciones Ajenas						
<b>Compromisos</b>						
Obligaciones de Cumplimiento de Resolución Jurisdiccional						
Desastres Naturales						
<b>Obligaciones</b>						
Pensiones y Jubilaciones						
Aportaciones a la Seguridad Social						
Aportaciones a Fondos de Estabilización						
Aportaciones a Fondos de Inversión y Reestructura de Pensiones						
<b>Programa de Gasto Federalizado (Gobierno Federal)</b>						
Gasto Federalizado						
<b>Participaciones a Entidades Federativas y Municipios</b>						
<b>Costo Financiero, Deuda o Apoyos a Deudores y Ahorradores de la Banca</b>	159,908.4		159,908.4	130,980.4	130,980.4	28,928.0
<b>Adeudos de Ejercicios Fiscales Anteriores</b>		56.7	56.7	56.7	56.7	
<b>Total del Gasto</b>	<b>164,407.0</b>	<b>- 80.1</b>	<b>164,326.9</b>	<b>134,901.6</b>	<b>134,881.6</b>	<b>29,425.3</b>

El Plan de Desarrollo del Estado de México 2017-2023, es un instrumento prospectivo con una visión hacia 2030. En él se concentran las bases para la elaboración de los programas sectoriales, especiales y regionales que delinearán de manera más puntual y detallada los pasos para el cumplimiento de los objetivos establecidos, así como los planes específicos de inversión que permitirán realizar la proyección de los recursos financieros. Este esfuerzo colectivo plasma los retos y desafíos de la agenda gubernamental con un profundo sentido de responsabilidad y con el compromiso de lograr un desarrollo democrático.

### GOBIERNO CAPAZ Y RESPONSABLE

El reto de los gobiernos actuales versa sobre la eficacia en solucionar los problemas endémicos que aquejan a las sociedades modernas y uno de los mayores retos es hacerlo con apego al Estado de Derecho, ya que éste aporta las normas y los valores fundamentales que rigen la convivencia social, así como los derechos y obligaciones de los actores sociales y políticos.

Fidelcomiso Público para la Construcción de Centros Preventivos y de Readaptación Social en el Estado de México							
EGRESOS POR PILAR Y/O EJE TRANSVERSAL							
(Miles de Pesos)							
PILAR Y/O EJE TRANSVERSAL	PREVISTO	PRESUPUESTO 2020			EJERCIDO	VARIACIÓN	
		ASIGNACIONES Y/O AMPLIACIONES	REDUCCIONES Y/O DISMINUCIONES	TOTAL AUTORIZADO		IMPORTE	%
Gobierno Capaz y Responsable	164,407.0	354.4	434.5	164,326.9	134,901.6	29,425.3	17.9
<b>T O T A L</b>	<u>164,407.0</u>	<u>354.4</u>	<u>434.5</u>	<u>164,326.9</u>	<u>134,901.6</u>	<u>29,425.3</u>	<u>17.9</u>

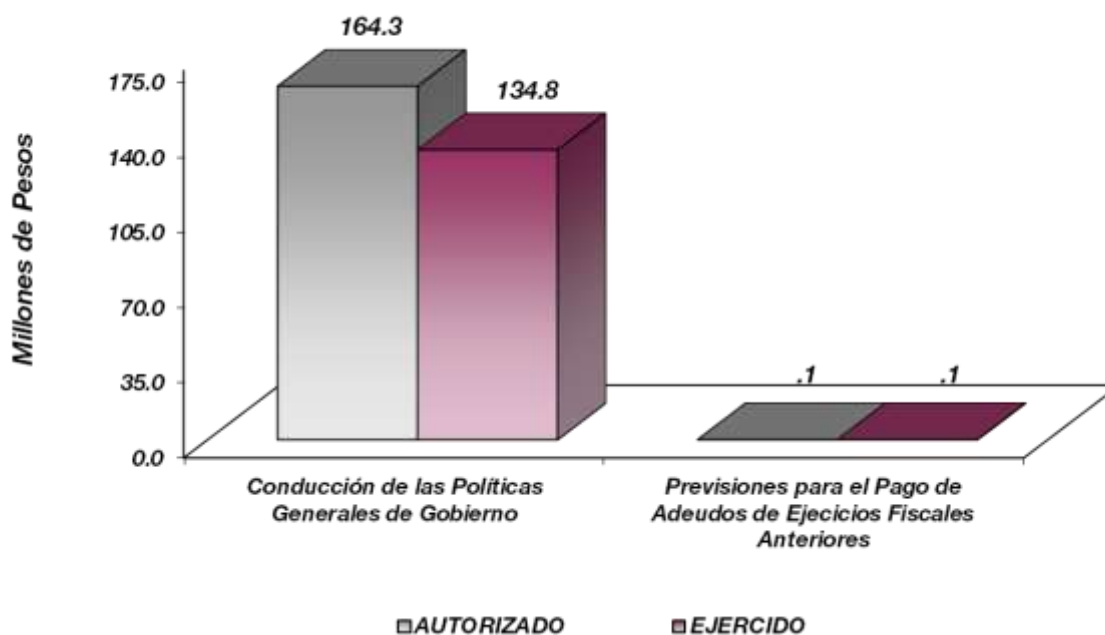


FINALIDAD

GOBIERNO

La capacidad de ejecución de planes y programas del gobierno es fundamental, para adaptar la planeación ante situaciones imprevistas y nuevos paradigmas. La ejecución de políticas con eficiencia, es en este sentido la función esencial de la autoridad.

Fidelcomiso Público para la Construcción de Centros Preventivos y de Readaptación Social en el Estado de México								
EGRESOS POR PROGRAMA (Miles de Pesos)								
PROGRAMA	PREVISTO	PRESUPUESTO 2020		TOTAL AUTORIZADO	EJERCIDO	VARIACIÓN		
		ASIGNACIONES Y/O AMPLIACIONES	REDUCCIONES Y/O DISMINUCIONES			IMPORTE	%	
Conducción de las Políticas Generales de Gobierno	164,407.0	297.7	434.5	164,270.2	134,844.9	29,425.3	17.9	
Previsiones para el Pago de Adeudos de Ejercicios Fiscales Anteriores		56.7		56.7	56.7			
<b>TOTAL</b>	<b>164,407.0</b>	<b>354.4</b>	<b>434.5</b>	<b>164,326.9</b>	<b>134,901.6</b>	<b>29,425.3</b>	<b>17.9</b>	



## AVANCE OPERATIVO-PROGRAMÁTICO Y PRESUPUESTAL

En cuanto al logro de metas programadas, al cierre del ejercicio, las metas denominadas “Elaborar instrumentos e informes para el control contable, presupuestal y operativo del Fideicomiso” muestra un logro del 100 por ciento , “Cumplir con las obligaciones financieras derivadas de la construcción de Centros Preventivos y de Readaptación Social” muestra un logro del 100 por ciento y “Cumplir con las obligaciones financieras derivadas de la Construcción de Centros de Prevención y Readaptación Social” muestra un logro del 100 por ciento y “Registro de Pago de Adeudos de Ejercicios Fiscales Anteriores” muestra un logro del 100 por ciento al 31 de diciembre de 2020. Dicho en otras palabras, todos y cada uno de los informes fueron elaborados y presentados en tiempo y forma ante el Órgano de Gobierno, El Órgano Superior de Fiscalización del Estado de México, así como ante las distintas Dependencias y Entidades revisoras de los Estados Financieros del Organismo.

### GOBIERNO CAPAZ Y RESPONSABLE

#### CONDUCCIÓN DE LAS POLÍTICAS GENERALES DE GOBIERNO

##### 010301010303 CONTROL Y SEGUIMIENTO ADMINISTRATIVO Y DE SERVICIOS DE LAS POLÍTICAS GUBERNAMENTALES

En la Elaboración de Instrumentos e informes para el control contable, presupuestal y operativo del Fideicomiso se programó 12 documentos, alcanzando el 100 por ciento la meta al 31 de diciembre de 2020.

#### FINANCIAMIENTO PARA EL DESARROLLO

##### DEUDA PÚBLICA

##### 040101010101 AMORTIZACIÓN DE LA DEUDA PÚBLICA (CAPITAL)

Para cumplir con las obligaciones financieras derivadas de la Construcción de Centros Preventivos y de Readaptación Social se programó el pago de 24 documentos alcanzando al 31 de diciembre de 2020 el 100 por ciento.

##### 040101010102 SERVICIO DE LA DEUDA PÚBLICA

Para cumplir con las obligaciones financieras derivadas de la Construcción de Centros Preventivos y de Readaptación Social se programó inicialmente el pago de 24 documentos, alcanzando al 31 de diciembre de 2020 el pago de 24 documentos cumpliendo el 100 por ciento.





# **ANEXOS ESTABLECIDOS EN DIFERENTES ORDENAMIENTOS**





Relación de Bienes Muebles que Componen el Patrimonio  
Cuenta Pública 2020  
(Miles de Pesos)

Ente Público: Fideicomiso Público para la Construcción de Centros Preventivos y de Readaptación Social en el Estado de México

Código	Descripción de Bienes Muebles	Valor en Libros
1241-01-01-01	EQUIPO DE CÓMPUTO	149.7
1241-01-01-02	MOBILIARIO Y EQUIPO DE OFICINA	298.6
1244-01-01-01	EQUIPO DE TRANSPORTE	139.9
	T O T A L	588.2

Relación de Bienes Inmuebles que Componen el Patrimonio  
 Cuenta Pública 2020  
 (Miles de Pesos)

Ente Público: Fidelcomiso Público para la Construcción de Centros Preventivos y de Readaptación Social en el Estado de México

Código	Descripción de Bienes Inmuebles	* Valor en Libros
1231-1	TERRENOS	
1234-1	EDIFICIOS	1,199,985.0
	TOTAL	1,199,985.0

Fideicomiso Público para la Construcción de Centros Preventivos y de Readaptación Social en el Estado de México

Cuenta Pública 2020

## Relación de Cuentas Bancarias Productivas Específicas

Fondo, Programa o Convenio	Datos de la Cuenta Bancaria	
	Institución Bancaria	Número de Cuentas *
Subsidio Estatal	BBVA	536
Subsidio Estatal	BBVA	199
Subsidio Estatal	BanBajío	201



# FORMATOS PARA EL CUMPLIMIENTO DE LA LEY DE DISCIPLINA FINANCIERA DE LAS ENTIDADES FEDERATIVAS Y LOS MUNICIPIOS



FEDEICOMISO C3

Fidicomiso Público para la Construcción de Centros Preventivos y de Readaptación Social en el Estado de México					
Estado de Situación Financiera Detallado - LDF					
Al 31 de Diciembre de 2020 y 2019					
(CIFRAS EN MILES DE PESOS)					
Concepto	2020	2019	Concepto	2020	2019
<b>ACTIVO</b>			<b>PASIVO</b>		
<b>Activo Circulante</b>			<b>Pasivo Circulante</b>		
a. Efectivo y Equivalentes (a=a1+a2+a3+a4+a5+a6+a7)	7,052.4	1,132.8	a. Cuentas por Pagar a Corto Plazo (a=a1+a2+a3+a4+a5+a6+a7+a8+a9)	116.1	56.7
a1) Efectivo	12.5	12.5	a1) Servicios Personales por Pagar a Corto Plazo		
a2) Bancos/Tesorería	7,039.9	1,120.3	a2) Proveedores por Pagar a Corto Plazo	20.0	19.0
a3) Bancos/Dependencias y Otros			a3) Contratistas por Obras Públicas por Pagar a Corto Plazo		
a4) Inversiones Temporales (Hasta 3 meses)			a4) Participaciones y Aportaciones por Pagar a Corto Plazo		
a5) Fondos con Afectación Específica			a5) Transferencias Otorgadas por Pagar a Corto Plazo		
a6) Depósitos de Fondos de Terceros en Garantía y/o Administración			a6) Intereses, Comisiones y Otros Gastos de la Deuda Pública por Pagar a Corto Plazo		
a7) Otros Efectivos y Equivalentes			a7) Retenciones y Contribuciones por Pagar a Corto Plazo	82.3	22.5
<b>b. Derechos a Recibir Efectivo o Equivalentes (b=b1+b2+b3+b4+b5+b6+b7)</b>	<b>9,069.6</b>	<b>16,038.7</b>	a8) Devoluciones de la Ley de Ingresos por Pagar a Corto Plazo		
b1) Inversiones Financieras de Corto Plazo	9,060.4	16,035.4	a9) Otras Cuentas por Pagar a Corto Plazo	13.8	15.2
b2) Cuentas por Cobrar a Corto Plazo			b. Documentos por Pagar a Corto Plazo (b=b1+b2+b3)		
b3) Deudores Diversos por Cobrar a Corto Plazo	9.2	3.3	b1) Documentos Comerciales por Pagar a Corto Plazo		
b4) Ingresos por Recuperar a Corto Plazo			b2) Documentos con Contratistas por Obras Públicas por Pagar a Corto Plazo		
b5) Deudores por Anticipos de la Tesorería a Corto Plazo			b3) Otros Documentos por Pagar a Corto Plazo		
b6) Préstamos Otorgados a Corto Plazo			c. Porción a Corto Plazo de la Deuda Pública a Largo Plazo (c=c1+c2)		
b7) Otros Derechos a Recibir Efectivo o Equivalentes a Corto Plazo			c1) Porción a Corto Plazo de la Deuda Pública		
<b>c. Derechos a Recibir Bienes o Servicios (c=c1+c2+c3+c4+c5)</b>	<b>0.0</b>	<b>0.0</b>	c2) Porción a Corto Plazo de Arrendamiento Financiero	<b>0.0</b>	<b>0.0</b>
c1) Anticipo a Proveedores por Adquisición de Bienes y Prestación de Servicios a Corto Plazo			d. Títulos y Valores a Corto Plazo		
c2) Anticipo a Proveedores por Adquisición de Bienes Inmuebles y Muebles a Corto Plazo			e. Pasivos Diferidos a Corto Plazo (e=e1+e2+e3)		
c3) Anticipo a Proveedores por Adquisición de Bienes Intangibles a Corto Plazo			e1) Ingresos Cobrados por Adelantado a Corto Plazo		
c4) Anticipo a Contratistas por Obras Públicas a Corto Plazo			e2) Intereses Cobrados por Adelantado a Corto Plazo		
c5) Otros Derechos a Recibir Bienes o Servicios a Corto Plazo			e3) Otros Pasivos Diferidos a Corto Plazo		
<b>d. Inventarios (d=d1+d2+d3+d4+d5)</b>	<b>0.0</b>	<b>0.0</b>	f. Fondos y Bienes de Terceros en Garantía y/o Administración a Corto Plazo (f=f1+f2+f3+f4+f5+f6)	<b>0.0</b>	<b>0.0</b>
d1) Inventario de Mercancías para Venta			f1) Fondos en Garantía a Corto Plazo		
d2) Inventario de Mercancías Terminadas			f2) Fondos en Administración a Corto Plazo		
d3) Inventario de Mercancías en Proceso de Elaboración			f3) Fondos Contingentes a Corto Plazo		
d4) Inventario de Materias Primas, Materiales y Suministros para Producción			f4) Fondos de Fidelicomisos, Mandatos y Contratos Análogos a Corto Plazo		
d5) Bienes en Tránsito			f5) Otros Fondos de Terceros en Garantía y/o Administración a Corto Plazo		
<b>e. Almacenes</b>			f6) Valores y Bienes en Garantía a Corto Plazo		
<b>f. Estimación por Pérdida o Deterioro de Activos Circulantes (f=f1+f2)</b>	<b>0.0</b>	<b>0.0</b>	g. Provisiones a Corto Plazo (g=g1+g2+g3)	<b>0.0</b>	<b>0.0</b>
f1) Estimaciones para Cuentas Incobrables por Derechos a Recibir Efectivo o Equivalentes			g1) Provisión para Demandas y Juicios a Corto Plazo		
f2) Estimación por Deterioro de Inventarios			g2) Provisión para Contingencias a Corto Plazo		
<b>g. Otros Activos Circulantes (g=g1+g2+g3+g4)</b>	<b>0.0</b>	<b>0.0</b>	g3) Otras Provisiones a Corto Plazo	<b>0.0</b>	<b>0.0</b>
g1) Valores en Garantía			h. Otros Pasivos a Corto Plazo (h=h1+h2+h3)		
g2) Bienes en Garantía (excluye depósitos de fondos)			h1) Ingresos por Clasificar		
g3) Bienes Derivados de Embargos, Decomisos, Aseguramientos y Dación en Pago			h2) Recaudación por Participar		
g4) Adquisición con Fondos de Terceros			h3) Otros Pasivos Circulantes		
<b>IA. Total de Activos Circulantes (IA = a + b + c + d + e + f + g)</b>	<b>16,122.0</b>	<b>17,171.5</b>	<b>IIA. Total de Pasivos Circulantes (IIA = a + b + c + d + e + f + g + h)</b>	<b>116.1</b>	<b>56.7</b>
<b>Activo No Circulante</b>			<b>Pasivo No Circulante</b>		
a. Inversiones Financieras a Largo Plazo	35,850.3	37,841.3	a. Cuentas por Pagar a Largo Plazo		
b. Derechos a Recibir Efectivo o Equivalentes a Largo Plazo			b. Documentos por Pagar a Largo Plazo		
c. Bienes Inmuebles, Infraestructura y Construcciones en Proceso	1,199,985.0	1,199,985.0	c. Deuda Pública a Largo Plazo	651,098.5	718,233.8
d. Bienes Muebles			d. Pasivos Diferidos a Largo Plazo		
e. Activos Intangibles	588.2	588.2	e. Fondos y Bienes de Terceros en Garantía y/o en Administración a Largo Plazo		
f. Depreciación, Deterioro y Amortización Acumulada de Bienes	-202,440.1	-178,387.5	f. Provisiones a Largo Plazo	40,524.3	42,515.3
g. Activos Diferidos	11.0	11.0	<b>IIB. Total de Pasivos No Circulantes (IIB = a + b + c + d + e + f)</b>	<b>691,622.8</b>	<b>760,749.1</b>
h. Estimación por Pérdida o Deterioro de Activos no Circulantes			<b>II. Total del Pasivo (II = IIA + IIB)</b>	<b>691,738.9</b>	<b>760,805.8</b>
i. Otros Activos no Circulantes			<b>HACIENDA PÚBLICA/PATRIMONIO</b>		
<b>IB. Total de Activos No Circulantes (IB = a + b + c + d + e + f + g + h + i)</b>	<b>1,033,994.4</b>	<b>1,060,038.0</b>	<b>IIIA. Hacienda Pública/Patrimonio Contribuido (IIIA = a + b + c)</b>	1.0	1.0
<b>I. Total del Activo (I = IA + IB)</b>	<b>1,050,116.4</b>	<b>1,077,209.5</b>	a. Aportaciones	1.0	1.0
			b. Donaciones de Capital		
			c. Actualización de la Hacienda Pública/Patrimonio		
			<b>IIIB. Hacienda Pública/Patrimonio Generado (IIIB = a + b + c + d + e)</b>	<b>358,376.5</b>	<b>316,402.7</b>
			a. Resultados del Ejercicio (Ahorro/ Desahorro)	41,973.8	25,898.9
			b. Resultados de Ejercicios Anteriores	316,402.7	290,503.8
			c. Revalúos		
			d. Reservas		
			e. Rectificaciones de Resultados de Ejercicios Anteriores		
			<b>IIIC. Exceso o Insuficiencia en la Actualización de la Hacienda Pública/Patrimonio (IIIC=a+b)</b>	<b>0.0</b>	<b>0.0</b>
			a. Resultado por Posición Monetaria		
			b. Resultado por Tenencia de Activos no Monetarios		
			<b>III. Total Hacienda Pública/Patrimonio (III = IIIA + IIIB + IIIC)</b>	<b>358,377.5</b>	<b>316,403.7</b>
			<b>IV. Total del Pasivo y Hacienda Pública/Patrimonio (IV = II + III)</b>	<b>1,050,116.4</b>	<b>1,077,209.5</b>

CUENTA PÚBLICA DEL GOBIERNO, ORGANISMOS AUXILIARES Y AUTÓNOMOS DEL ESTADO DE MÉXICO 2020

Fidelmiso Público para la Construcción de Centros Preventivos y de Readaptación Social en el Estado de México Informe Analítico de la Deuda Pública y Otros Pasivos - LDF Al 31 de Diciembre de 2019 y 2020							
Denominación de la Deuda Pública y Otros Pasivos (c)	Saldo al 31 de Diciembre de 2019 (d)	Disposiciones del Período (e)	Amortizaciones del Período (f)	Revaluaciones, Reclasificaciones y Otros Ajustes (g)	Saldo Final del Período (h) h=d+e-f+g	Pago de Intereses del Período (i)	Pago de Comisiones y demás Costos Asociados Durante el Período (j)
<b>1. Deuda Pública (1=A+B)</b>	<b>718,233.8</b>	<b>0.0</b>	<b>67,135.3</b>	<b>0.0</b>	<b>651,098.5</b>		
<b>A. Corto Plazo (A=a1+a2+a3)</b>							
a1) Instituciones de Crédito							
a2) Títulos y Valores							
a3) Arrendamientos Financieros							
<b>B. Largo Plazo (B=b1+b2+b3)</b>	<b>718,233.8</b>	<b>0.0</b>	<b>67,135.3</b>	<b>0.0</b>	<b>651,098.5</b>		
b1) Instituciones de Crédito	718,233.8		67,135.3		651,098.5	62,972.0	870.1
b2) Títulos y Valores							
b3) Arrendamientos Financieros							
<b>2. Otros Pasivos</b>	<b>42,572.0</b>				<b>40,640.4</b>		
<b>3. Total de la Deuda Pública y Otros Pasivos (3=1+2)</b>	<b>760,805.8</b>		<b>67,135.3</b>		<b>691,738.9</b>		
<b>4. Deuda Contingente 1 (Informativo)</b>							
A. Deuda Contingente 1							
B. Deuda Contingente 2							
C. Deuda Contingente XX							
<b>5. Valor de Instrumentos Bono Cupón Cero 2 (Informativo)</b>							
A. Instrumento Bono Cupón Cero 1							
B. Instrumento Bono Cupón Cero 2							
C. Instrumento Bono Cupón Cero XX							

1 Se refiere a cualquier Financiamiento sin fuente o garantía de pago definida, que sea asumida de manera solidaria o subsidiaria por las Entidades Federativas con sus Municipios, organismos descentralizados y empresas de participación estatal mayoritaria y fidelmisos, locales o municipales, y por los Municipios con sus respectivos organismos descentralizados y empresas de participación municipal mayoritaria.

2 Se refiere al valor del Bono Cupón Cero que respalda el pago de los créditos asociados al mismo (Activo).

Obligaciones a Corto Plazo (k)	Monto Contratado (l)	Plazo Pactado (m)	Tasa de Interés (n)	Comisiones y Costos Relacionados (o)	Tasa Efectiva (p)
<b>6. Obligaciones a Corto Plazo (Informativo)</b>					
A. Crédito 1					
B. Crédito 2					
C. Crédito XX					



FEDEICOMISO C3

Fideicomiso Público para la Construcción de Centros Preventivos y de Readaptación Social en el Estado de México										
Informe Analítico de Obligaciones Diferentes de Financiamientos										
Al 31 de Diciembre de 2020										
(Miles de Pesos)										
Denominación de las Obligaciones Diferentes de Financiamiento (c)	Fecha del Contrato (d)	Fecha de Inicio de Operación del Proyecto (e)	Fecha de Vencimiento (f)	Monto de la Inversión Pactado (g)	Plazo Pactado (h)	Monto Promedio Mensual del Pago de la Contraprestación (i)	Monto Promedio Mensual del Pago de la Contraprestación Correspondiente al Pago de Inversión (j)	Monto Pagado de la Inversión al XX de XXXX de 20XN (k)	Monto Pagado de la Inversión Actualizado al XX de XXXX de 20XN (l)	Saldo Pendiente por Pagar de la Inversión al XX de XXXX de 20XN (m = g - l)
<b>A. Asociaciones Público Privadas (APP's)</b> <b>(A=a+b+c+d)</b>				0.0		0.0	0.0			0.0
a) APP 1										0.0
b) APP 2										0.0
c) APP 3										0.0
d) APP XX										0.0
<b>B. Otros Instrumentos (B=a+b+c+d)</b>				0.0		0.0	0.0			0.0
a) Otro Instrumento 1										0.0
b) Otro Instrumento 2										0.0
c) Otro Instrumento 3										0.0
d) Otro Instrumento XX										0.0
<b>C. Total de Obligaciones Diferentes de Financiamiento (C=A+B)</b>				0.0		0.0	0.0			0.0

NO APLICA

CUENTA PÚBLICA DEL GOBIERNO, ORGANISMOS AUXILIARES Y AUTÓNOMOS DEL ESTADO DE MÉXICO 2020

**Fideicomiso Público para la Construcción de Centros Preventivos y de Readaptación Social en el Estado de México**  
**Balance Presupuestario**  
**Del 1 de Enero al 31 de Diciembre de 2020**  
**(Miles de Pesos)**

Concepto	Estimado / Aprobado	Devengado	Recaudado / Pagado
<b>A. Ingresos Totales (A = A1+A2+A3)</b>	<b>164,407.0</b>	<b>138,963.6</b>	<b>138,963.6</b>
A1. Ingresos de Libre Disposición	164,407.0	138,847.5	138,847.5
A2. Transferencias Federales Etiquetadas			
A3. Financiamiento Neto		116.1	116.1
<b>B. Egresos Presupuestarios<sup>1</sup> (B = B1+B2)</b>	<b>93,879.1</b>	<b>67,766.3</b>	<b>67,746.3</b>
B1. Gasto No Etiquetado (sin incluir Amortización de la Deuda Pública)	93,879.1	67,766.3	67,746.3
B2. Gasto Etiquetado (sin incluir Amortización de la Deuda Pública)			
<b>C. Remanentes del Ejercicio Anterior (C = C1 + C2)</b>			
C1. Remanentes de Ingresos de Libre Disposición Aplicados en el Periodo			
C2. Remanentes de Transferencias Federales Etiquetadas Aplicados en el Periodo			
<b>I. Balance Presupuestario (I = A - B + C)</b>	<b>70,527.9</b>	<b>71,197.3</b>	<b>71,217.3</b>
<b>II. Balance Presupuestario sin Financiamiento Neto (II = I - A3)</b>	<b>70,527.9</b>	<b>71,081.2</b>	<b>71,101.2</b>
<b>III. Balance Presupuestario sin Financiamiento Neto y sin Remanentes del Ejercicio Anterior (III = II - C)</b>	<b>70,527.9</b>	<b>71,081.2</b>	<b>71,101.2</b>

Concepto	Aprobado	Devengado	Pagado
<b>E. Intereses, Comisiones y Gastos de la Deuda (E = E1+E2)</b>	<b>89,380.6</b>	<b>63,845.1</b>	<b>63,845.1</b>
E1. Intereses, Comisiones y Gastos de la Deuda con Gasto No Etiquetado	89,380.6	63,845.1	63,845.1
E2. Intereses, Comisiones y Gastos de la Deuda con Gasto Etiquetado			
<b>IV. Balance Primario (IV = III + E)</b>	<b>159,908.5</b>	<b>134,926.3</b>	<b>134,946.3</b>

Concepto	Estimado/ Aprobado	Devengado	Recaudado / Pagado
<b>F. Financiamiento (F = F1 + F2)</b>			
F1. Financiamiento con Fuente de Pago de Ingresos de Libre Disposición			
F2. Financiamiento con Fuente de Pago de Transferencias Federales Etiquetadas			
<b>G. Amortización de la Deuda (G = G1 + G2)</b>	<b>70,527.8</b>	<b>67,135.3</b>	<b>67,135.3</b>
G1. Amortización de la Deuda Pública con Gasto No Etiquetado	70,527.8	67,135.3	67,135.3
G2. Amortización de la Deuda Pública con Gasto Etiquetado			
<b>A3. Financiamiento Neto (A3 = F - G)</b>	<b>-70,527.8</b>	<b>-67,135.3</b>	<b>-67,135.3</b>

Concepto	Estimado/ Aprobado	Devengado	Recaudado / Pagado
A1. Ingresos de Libre Disposición	164,407.0	138,847.5	138,847.5
<b>A3.1 Financiamiento Neto con Fuente de Pago de Ingresos de Libre Disposición (A3.1 = F1 - G1)</b>	<b>-70,527.9</b>	<b>-67,019.2</b>	<b>-67,019.2</b>
F1. Financiamiento con Fuente de Pago de Ingresos de Libre Disposición		116.1	116.1
G1. Amortización de la Deuda Pública con Gasto No Etiquetado	70,527.9	67,135.3	67,135.3
<b>B1. Gasto No Etiquetado (sin incluir Amortización de la Deuda Pública)</b>	<b>93,879.1</b>	<b>67,766.3</b>	<b>67,746.3</b>
C1. Remanentes de Ingresos de Libre Disposición Aplicados en el Periodo			
<b>V. Balance Presupuestario de Recursos Disponibles (V = A1 + A3.1 - B1 + C1)</b>	<b>0.0</b>	<b>4,062.0</b>	<b>4,082.0</b>
<b>VI. Balance Presupuestario de Recursos Disponibles sin Financiamiento Neto (VI = V - A3.1)</b>	<b>70,527.9</b>	<b>71,081.2</b>	<b>71,101.2</b>

Concepto	Estimado/ Aprobado	Devengado	Recaudado / Pagado
A2. Transferencias Federales Etiquetadas			
<b>A3.2 Financiamiento Neto con Fuente de Pago de Transferencias Federales Etiquetadas (A3.2 = F2 - G2)</b>			
F2. Financiamiento con Fuente de Pago de Transferencias Federales Etiquetadas			
G2. Amortización de la Deuda Pública con Gasto Etiquetado			
B2. Gasto Etiquetado (sin incluir Amortización de la Deuda Pública)			
C2. Remanentes de Transferencias Federales Etiquetadas Aplicados en el Periodo			
<b>VII. Balance Presupuestario de Recursos Etiquetados (VII = A2 + A3.2 - B2 + C2)</b>			
<b>VIII. Balance Presupuestario de Recursos Etiquetados sin Financiamiento Neto (VIII = VII - A3.2)</b>			

## FEDEICOMISO C3

Fideicomiso Público para la Construcción de Centros Preventivos y de Readaptación Social en el Estado de México						
Estado Analítico de Ingresos Detallado - LDF						
Del 1 de Enero al 31 de Diciembre de 2020						
(Miles de Pesos)						
Concepto	Ingreso					Diferencia
	Estimado	Ampliaciones/ (Reducciones)	Modificado	Devengado	Recaudado	
<b>Ingresos de Libre Disposición</b>						
A. Impuestos						
B. Cuotas y Aportaciones de Seguridad Social						
C. Contribuciones de Mejoras						
D. Derechos						
E. Productos						
F. Aprovechamientos						
G. Ingresos por Ventas de Bienes y Servicios				398.6	398.6	-398.6
<b>H. Participaciones</b> <b>(H=h1+h2+h3+h4+h5+h6+h7+h8+h9+h10+h11)</b>						
h1) Fondo General de Participaciones						
h2) Fondo de Fomento Municipal						
h3) Fondo de Fiscalización y Recaudación						
h4) Fondo de Compensación						
h5) Fondo de Extracción de Hidrocarburos						
h6) Impuesto Especial Sobre Producción y Servicios						
h7) 0.136% de la Recaudación Federal Participable						
h8) 3.17% Sobre Extracción de Petróleo						
h9) Gasolinas y Diésel						
h10) Fondo del Impuesto Sobre la Renta						
h11) Fondo de Estabilización de los Ingresos de las Entidades Federativas						
I. Incentivos Derivados de la Colaboración Fiscal (I=i1+i2+i3+i4+i5)						
i1) Tenencia o Uso de Vehículos						
i2) Fondo de Compensación ISAN						
i3) Impuesto Sobre Automóviles Nuevos						
i4) Fondo de Compensación de Repecos-Intermedios						
i5) Otros Incentivos Económicos						
<b>J. Transferencias</b>	164,407.0	-136.8	164,270.2	138,448.9	138,448.9	25,821.3
K. Convenios						
k1) Otros Convenios y Subsidios						
<b>L. Otros Ingresos de Libre Disposición (L=l1+l2)</b>						
l1) Participaciones en Ingresos Locales						
l2) Otros Ingresos de Libre Disposición						
<b>I. Total de Ingresos de Libre Disposición</b> <b>(I=A+B+C+D+E+F+G+H+I+J+K+L)</b>	164,407.0	-136.8	164,270.2	138,847.5	138,847.5	25,422.7
<b>Ingresos Excedentes de Ingresos de Libre Disposición</b>						
<b>Transferencias Federales Etiquetadas</b>						
<b>A. Aportaciones (A=a1+a2+a3+a4+a5+a6+a7+a8)</b>						
a1) Fondo de Aportaciones para la Nómina Educativa y Gasto Operativo						
a2) Fondo de Aportaciones para los Servicios de Salud						
a3) Fondo de Aportaciones para la Infraestructura Social						
a4) Fondo de Aportaciones para el Fortalecimiento de los Municipios y de las Demarcaciones Territoriales del Distrito Federal						
a5) Fondo de Aportaciones Múltiples						
a6) Fondo de Aportaciones para la Educación Tecnológica y de Adultos						
a7) Fondo de Aportaciones para la Seguridad Pública de los Estados y del Distrito Federal						
a8) Fondo de Aportaciones para el Fortalecimiento de las Entidades Federativas						
<b>B. Convenios (B=b1+b2+b3+b4)</b>						
b1) Convenios de Protección Social en Salud						
b2) Convenios de Descentralización						
b3) Convenios de Reasignación						
b4) Otros Convenios y Subsidios						
<b>C. Fondos Distintos de Aportaciones (C=c1+c2)</b>						
c1) Fondo para Entidades Federativas y Municipios Productores de Hidrocarburos						
c2) Fondo Minero						
D. Transferencias, Subsidios y Subvenciones, y Pensiones y Jubilaciones						
E. Otras Transferencias Federales Etiquetadas						
<b>II. Total de Transferencias Federales Etiquetadas (II = A + B + C + D + E)</b>						
<b>III. Ingresos Derivados de Financiamientos (III = A)</b>						
A. Ingresos Derivados de Financiamientos		56.7	56.7	116.1	116.1	-59.4
		56.7	56.7	116.1	116.1	-59.4
<b>IV. Total de Ingresos (IV = I + II + III)</b>	164,407.0	-80.1	164,326.9	138,963.6	138,963.6	25,363.3
<b>Datos Informativos</b>						
1. Ingresos Derivados de Financiamientos con Fuente de Pago de Ingresos de Libre Disposición						
2. Ingresos Derivados de Financiamientos con Fuente de Pago de Transferencias Federales Etiquetadas						
<b>3. Ingresos Derivados de Financiamientos (3 = 1 + 2)</b>						

CUENTA PÚBLICA DEL GOBIERNO, ORGANISMOS AUXILIARES Y AUTÓNOMOS DEL ESTADO DE MÉXICO 2020

Fideicomiso Público para la Construcción de Centros Preventivos y de Readaptación Social en el Estado de México						
Estado Analítico del Ejercicio del Presupuesto de Egresos Detallado						
Clasificación por Objeto del Gasto (Capítulo y Concepto)						
Del 1 de Enero al 31 de Diciembre de 2020						
(Miles de Pesos)						
Concepto	Egresos					Subejercicio
	Aprobado	Ampliaciones/ (Reducciones)	Modificado	Devengado	Pagado	
<b>I. Gasto No Etiquetado (I=A+B+C+D+E+F+G+H+I)</b>	<b>164,407.0</b>	<b>-80.1</b>	<b>164,326.9</b>	<b>134,901.6</b>	<b>134,881.6</b>	<b>29,425.3</b>
<b>A. Servicios Personales (A=a1+a2+a3+a4+a5+a6+a7)</b>	<b>3,653.4</b>	<b>.0</b>	<b>3,653.4</b>	<b>3,234.1</b>	<b>3,234.0</b>	<b>419.3</b>
a1) Remuneraciones al Personal de Carácter Permanente	910.8	- .9	909.9	860.3	860.3	49.6
a2) Remuneraciones al Personal de Carácter Transitorio	670.7	49.0	719.7	660.9	660.8	58.8
a3) Remuneraciones Adicionales y Especiales	1,528.0	-55.2	1,472.8	1,271.7	1,271.7	201.1
a4) Seguridad Social	479.8	7.1	486.9	383.5	383.5	103.4
a5) Otras Prestaciones Sociales y Económicas	64.1		64.1	57.7	57.7	6.4
a6) Previsiones						
a7) Pago de Estímulos a Servidores Públicos						
<b>B. Materiales y Suministros (B=b1+b2+b3+b4+b5+b6+b7+b8+b9)</b>	<b>190.2</b>	<b>-52.8</b>	<b>137.4</b>	<b>119.2</b>	<b>119.3</b>	<b>18.2</b>
b1) Materiales de Administración, Emisión de Documentos y Artículos Oficiales	108.4	-44.5	63.9	59.9	60.0	4.0
b2) Alimentos y Utensilios						
b3) Materias Primas y Materiales de Producción y Comercialización						
b4) Materiales y Artículos de Construcción y de Reparación						
b5) Productos Químicos, Farmacéuticos y de Laboratorio						
b6) Combustibles, Lubricantes y Aditivos	32.1	-22.1	10.0	5.2	5.2	4.8
b7) Vestuario, Blancos, Prendas de Protección y Artículos Deportivos						
b8) Materiales y Suministros Para Seguridad						
b9) Herramientas, Refacciones y Accesorios Menores	49.7	13.8	63.5	54.1	54.1	9.4
<b>C. Servicios Generales (C=c1+c2+c3+c4+c5+c6+c7+c8+c9)</b>	<b>655.0</b>	<b>-84.0</b>	<b>571.0</b>	<b>511.2</b>	<b>491.2</b>	<b>59.8</b>
c1) Servicios Básicos	38.5	-2.9	35.6	34.1	34.1	1.5
c2) Servicios de Arrendamiento	313.4	-96.8	216.6	211.1	211.2	5.5
c3) Servicios Profesionales, Científicos, Técnicos y Otros Servicios	71.3	28.0	99.3	59.3	39.2	40.0
c4) Servicios Financieros, Bancarios y Comerciales	22.3	-16.5	5.8	5.7	5.7	.1
c5) Servicios de Instalación, Reparación, Mantenimiento y Conservación	108.0	13.2	121.2	114.5	114.5	6.7
c6) Servicios de Comunicación Social y Publicidad	.6		.6	.6	.6	
c7) Servicios de Traslado y Viáticos						
c8) Servicios Oficiales						
c9) Otros Servicios Generales	100.9	-9.0	91.9	85.9	85.9	6.0
<b>D. Transferencias, Asignaciones, Subsidios y Otras Ayudas (D=d1+d2+d3+d4+d5+d6+d7+d8+d9)</b>						
d1) Transferencias Internas y Asignaciones al Sector Público						
d2) Transferencias al Resto del Sector Público						
d3) Subsidios y Subvenciones						
d4) Ayudas Sociales						
d5) Pensiones y Jubilaciones						
d6) Transferencias a Fideicomisos, Mandatos y Otros Análogos						
d7) Transferencias a la Seguridad Social						
d8) Donativos						
d9) Transferencias al Exterior						
<b>E. Bienes Muebles, Inmuebles e Intangibles (E=e1+e2+e3+e4+e5+e6+e7+e8+e9)</b>						
e1) Mobiliario y Equipo de Administración						
e2) Mobiliario y Equipo Educativo y Recreativo						
e3) Equipo e Instrumental Médico y de Laboratorio						
e4) Vehículos y Equipo de Transporte						
e5) Equipo de Defensa y Seguridad						
e6) Maquinaria, Otros Equipos y Herramientas						
e7) Activos Biológicos						
e8) Bienes Inmuebles						
e9) Activos Intangibles						
<b>F. Inversión Pública (F=f1+f2+f3)</b>						
f1) Obra Pública en Bienes de Dominio Público						
f2) Obra Pública en Bienes Propios						
f3) Proyectos Productivos y Acciones de Fomento						
<b>G. Inversiones Financieras y Otras Provisiones (G=g1+g2+g3+g4+g5+g6+g7)</b>						
g1) Inversiones Para el Fomento de Actividades Productivas						
g2) Acciones y Participaciones de Capital						
g3) Compra de Títulos y Valores						
g4) Concesión de Préstamos						
g5) Inversiones en Fideicomisos, Mandatos y Otros Análogos						
Fideicomiso de Desastres Naturales (Informativo)						
g6) Otras Inversiones Financieras						
g7) Provisiones para Contingencias y Otras Erogaciones Especiales						
<b>H. Participaciones y Aportaciones (H=h1+h2+h3)</b>						
h1) Participaciones						
h2) Aportaciones						
h3) Convenios						
<b>I. Deuda Pública (I=i1+i2+i3+i4+i5+i6+i7)</b>	<b>159,908.4</b>	<b>56.7</b>	<b>159,965.1</b>	<b>131,037.1</b>	<b>131,037.1</b>	<b>28,928.0</b>
i1) Amortización de la Deuda Pública	70,527.8		70,527.8	67,135.3	67,135.3	3,392.5
i2) Intereses de la Deuda Pública	88,580.6	-75.0	88,505.6	62,975.0	62,975.0	25,530.6
i3) Comisiones de la Deuda Pública	800.0	75.0	875.0	870.1	870.1	4.9
i4) Gastos de la Deuda Pública						
i5) Costo por Coberturas						
i6) Apoyos Financieros						
<b>i7) Adeudos de Ejercicios Fiscales Anteriores (ADEFAS)</b>		<b>56.7</b>	<b>56.7</b>	<b>56.7</b>	<b>56.7</b>	<b>.0</b>

FEDEICOMISO C3

Concepto	Egresos				Subejercicio	
	Aprobado	Ampliaciones/ (Reducciones)	Modificado	Devengado		Pagado
<b>II. Gasto Etiquetado (II=A+B+C+D+E+F+G+H+I)</b> <b>A. Servicios Personales (A=a1+a2+a3+a4+a5+a6+a7)</b> a1) Remuneraciones al Personal de Carácter Permanente a2) Remuneraciones al Personal de Carácter Transitorio a3) Remuneraciones Adicionales y Especiales a4) Seguridad Social a5) Otras Prestaciones Sociales y Económicas a6) Previsiones a7) Pago de Estímulos a Servidores Públicos <b>B. Materiales y Suministros (B=b1+b2+b3+b4+b5+b6+b7+b8+b9)</b> b1) Materiales de Administración, Emisión de Documentos y Artículos Oficiales b2) Alimentos y Utensilios b3) Materias Primas y Materiales de Producción y Comercialización b4) Materiales y Artículos de Construcción y de Reparación b5) Productos Químicos, Farmacéuticos y de Laboratorio b6) Combustibles, Lubricantes y Aditivos b7) Vestuario, Blancos, Prendas de Protección y Artículos Deportivos b8) Materiales y Suministros Para Seguridad b9) Herramientas, Refacciones y Accesorios Menores <b>C. Servicios Generales (C=c1+c2+c3+c4+c5+c6+c7+c8+c9)</b> c1) Servicios Básicos c2) Servicios de Arrendamiento c3) Servicios Profesionales, Científicos, Técnicos y Otros Servicios c4) Servicios Financieros, Bancarios y Comerciales c5) Servicios de Instalación, Reparación, Mantenimiento y Conservación c6) Servicios de Comunicación Social y Publicidad c7) Servicios de Traslado y Viáticos c8) Servicios Oficiales c9) Otros Servicios Generales <b>D. Transferencias, Asignaciones, Subsidios y Otras Ayudas (D=d1+d2+d3+d4+d5+d6+d7+d8+d9)</b> d1) Transferencias Internas y Asignaciones al Sector Público d2) Transferencias al Resto del Sector Público d3) Subsidios y Subvenciones d4) Ayudas Sociales d5) Pensiones y Jubilaciones d6) Transferencias a Fideicomisos, Mandatos y Otros Análogos d7) Transferencias a la Seguridad Social d8) Donativos d9) Transferencias al Exterior <b>E. Bienes Muebles, Inmuebles e Intangibles (E=e1+e2+e3+e4+e5+e6+e7+e8+e9)</b> e1) Mobiliario y Equipo de Administración e2) Mobiliario y Equipo Educativo y Recreativo e3) Equipo e Instrumental Médico y de Laboratorio e4) Vehículos y Equipo de Transporte e5) Equipo de Defensa y Seguridad e6) Maquinaria, Otros Equipos y Herramientas e7) Activos Biológicos e8) Bienes Inmuebles e9) Activos Intangibles <b>F. Inversión Pública (F=f1+f2+f3)</b> f1) Obra Pública en Bienes de Dominio Público f2) Obra Pública en Bienes Propios f3) Proyectos Productivos y Acciones de Fomento <b>G. Inversiones Financieras y Otras Provisiones (G=g1+g2+g3+g4+g5+g6+g7)</b> g1) Inversiones Para el Fomento de Actividades Productivas g2) Acciones y Participaciones de Capital g3) Compra de Títulos y Valores g4) Concesión de Préstamos g5) Inversiones en Fideicomisos, Mandatos y Otros Análogos Fideicomiso de Desastres Naturales (Informativo) g6) Otras Inversiones Financieras g7) Provisiones para Contingencias y Otras Erogaciones Especiales <b>H. Participaciones y Aportaciones (H=h1+h2+h3)</b> h1) Participaciones h2) Aportaciones h3) Convenios <b>I. Deuda Pública (I=i1+i2+i3+i4+i5+i6+i7)</b> i1) Amortización de la Deuda Pública i2) Intereses de la Deuda Pública i3) Comisiones de la Deuda Pública i4) Gastos de la Deuda Pública i5) Costo por Coberturas i6) Apoyos Financieros i7) Adeudos de Ejercicios Fiscales Anteriores (ADEFAS)						
<b>III. Total de Egresos (III = I + II)</b>	164,407.0	-80.1	164,326.9	134,901.6	134,881.6	29,425.3

CUENTA PÚBLICA DEL GOBIERNO, ORGANISMOS AUXILIARES Y AUTÓNOMOS DEL ESTADO DE MÉXICO 2020

Fideicomiso Público para la Construcción de Centros Preventivos y de Readaptación Social en el Estado de México						
Estado Analítico del Ejercicio del Presupuesto de Egresos Detallado						
Clasificación Administrativa						
Del 1 de Enero al 31 de Diciembre de 2020						
(Miles de Pesos)						
Concepto (c)	Egresos					Subejercicio
	Aprobado	Ampliaciones/ (Reducciones)	Modificado	Devengado	Pagado	
I. Gasto No Etiquetado (I=A+B+C+D+E+F+G+H)	164,407.0	-80.1	164,326.9	134,901.6	134,881.6	29,425.3
FIDEICOMISO C3 203H0	164,407.0	-80.1	164,326.9	134,901.6	134,881.6	29,425.3
II. Gasto Etiquetado (II=A+B+C+D+E+F+G+H)						
Fideicomiso Público para la Construcción de Centros Preventivos y de Readaptación Social en el Estado de México						
III. Total de Egresos (III = I + II)	164,407.0	-80.1	164,326.9	134,901.6	134,881.6	29,425.3

## FEDEICOMISO C3

Fideicomiso Público para la Construcción de Centros Preventivos y de Readaptación Social en el Estado de México						
Estado Analítico del Ejercicio del Presupuesto de Egresos Detallado						
Clasificación Funcional (Finalidad y Función)						
Del 1 de Enero al 31 de Diciembre de 2020						
(Miles de Pesos)						
Concepto (c)	Egresos					Subejercicio (e)
	Aprobado (d)	Ampliaciones/ (Reducciones)	Modificado	Devengado	Pagado	
<b>I. Gasto No Etiquetado (I=A+B+C+D)</b>	<b>164,407.0</b>	<b>-80.1</b>	<b>164,326.9</b>	<b>134,901.6</b>	<b>134,881.6</b>	<b>29,425.3</b>
<b>A. Gobierno (A=a1+a2+a3+a4+a5+a6+a7+a8)</b>	<b>4,498.6</b>	<b>-136.8</b>	<b>4,361.8</b>	<b>3,864.5</b>	<b>3,844.5</b>	<b>497.3</b>
a1) Legislación						
a2) Justicia						
a3) Coordinación de la Política de Gobierno	4,498.6	-136.8	4,361.8	3,864.5	3,844.5	497.3
a4) Relaciones Exteriores						
a5) Asuntos Financieros y Hacendarios						
a6) Seguridad Nacional						
a7) Asuntos de Orden Público y de Seguridad Interior						
a8) Otros Servicios Generales						
<b>B. Desarrollo Social (B=b1+b2+b3+b4+b5+b6+b7)</b>						
b1) Protección Ambiental						
b2) Vivienda y Servicios a la Comunidad						
b3) Salud						
b4) Recreación, Cultura y Otras Manifestaciones Sociales						
b5) Educación						
b6) Protección Social						
b7) Otros Asuntos Sociales						
<b>C. Desarrollo Económico (C=c1+c2+c3+c4+c5+c6+c7+c8+c9)</b>						
c1) Asuntos Económicos, Comerciales y Laborales en General						
c2) Agropecuaria, Silvicultura, Pesca y Caza						
c3) Combustibles y Energía						
c4) Minería, Manufacturas y Construcción						
c5) Transporte						
c6) Comunicaciones						
c7) Turismo						
c8) Ciencia, Tecnología e Innovación						
c9) Otras Industrias y Otros Asuntos Económicos						
<b>D. Otras No Clasificadas en Funciones Anteriores (D=d1+d2+d3+d4)</b>	<b>159,908.4</b>	<b>56.7</b>	<b>159,965.1</b>	<b>131,037.1</b>	<b>131,037.1</b>	<b>28,928.0</b>
d1) Transacciones de la Deuda Pública / Costo Financiero de la Deuda	159,908.4		159,908.4	130,980.4	130,980.4	28,928.0
d2) Transferencias, Participaciones y Aportaciones Entre Diferentes Niveles y Órdenes de Gobierno						
d3) Saneamiento del Sistema Financiero						
d4) Adeudos de Ejercicios Fiscales Anteriores		56.7	56.7	56.7	56.7	0.0
<b>II. Gasto Etiquetado (II=A+B+C+D)</b>						
<b>A. Gobierno (A=a1+a2+a3+a4+a5+a6+a7+a8)</b>						
a1) Legislación						
a2) Justicia						
a3) Coordinación de la Política de Gobierno						
a4) Relaciones Exteriores						
a5) Asuntos Financieros y Hacendarios						
a6) Seguridad Nacional						
a7) Asuntos de Orden Público y de Seguridad Interior						
a8) Otros Servicios Generales						
<b>B. Desarrollo Social (B=b1+b2+b3+b4+b5+b6+b7)</b>						
b1) Protección Ambiental						
b2) Vivienda y Servicios a la Comunidad						
b3) Salud						
b4) Recreación, Cultura y Otras Manifestaciones Sociales						
b5) Educación						
b6) Protección Social						
b7) Otros Asuntos Sociales						
<b>C. Desarrollo Económico (C=c1+c2+c3+c4+c5+c6+c7+c8+c9)</b>						
c1) Asuntos Económicos, Comerciales y Laborales en General						
c2) Agropecuaria, Silvicultura, Pesca y Caza						
c3) Combustibles y Energía						
c4) Minería, Manufacturas y Construcción						
c5) Transporte						
c6) Comunicaciones						
c7) Turismo						
c8) Ciencia, Tecnología e Innovación						
c9) Otras Industrias y Otros Asuntos Económicos						
<b>D. Otras No Clasificadas en Funciones Anteriores (D=d1+d2+d3+d4)</b>						
d1) Transacciones de la Deuda Pública / Costo Financiero de la Deuda						
d2) Transferencias, Participaciones y Aportaciones Entre Diferentes Niveles y Órdenes de Gobierno						
d3) Saneamiento del Sistema Financiero						
d4) Adeudos de Ejercicios Fiscales Anteriores						
<b>III. Total de Egresos (III = I + II)</b>	<b>164,407.0</b>	<b>-80.1</b>	<b>164,326.9</b>	<b>134,901.6</b>	<b>134,881.6</b>	<b>29,425.3</b>

CUENTA PÚBLICA DEL GOBIERNO, ORGANISMOS AUXILIARES Y AUTÓNOMOS DEL ESTADO DE MÉXICO 2020

Fidelcomiso Público para la Construcción de Centros Preventivos y de Readaptación Social en el Estado de México						
Estado Analítico del Ejercicio del Presupuesto de Egresos Detallado						
Clasificación de Servicios Personales por Categoría						
Del 1 de Enero al 31 de Diciembre de 2020						
(Miles de Pesos)						
Concepto (c)	Egresos					Subejercicio
	Aprobado	Ampliaciones/ (Reducciones)	Modificado	Devengado	Pagado	
<b>I. Gasto No Etiquetado (I=A+B+C+D+E+F)</b>	3,653.4	0.0	3,653.4	3,234.1	3,234.0	419.3
A. Personal Administrativo y de Servicio Público	3,653.4		3,653.4	3,234.1	3,234.0	419.3
B. Magisterio						
<b>C. Servicios de Salud (C=c1+c2)</b>						
c1) Personal Administrativo						
c2) Personal Médico, Paramédico y afin						
D. Seguridad Pública						
<b>E. Gastos asociados a la implementación de nuevas leyes federales o reformas a las mismas (E = e1 + e2)</b>						
e1) Nombre del Programa o Ley 1						
e2) Nombre del Programa o Ley 2						
F. Sentencias laborales definitivas						
<b>II. Gasto Etiquetado (II=A+B+C+D+E+F)</b>						
A. Personal Administrativo y de Servicio Público						
B. Magisterio						
<b>C. Servicios de Salud (C=c1+c2)</b>						
c1) Personal Administrativo						
c2) Personal Médico, Paramédico y afin						
D. Seguridad Pública						
<b>E. Gastos asociados a la implementación de nuevas leyes federales o reformas a las mismas (E = e1 + e2)</b>						
e1) Nombre del Programa o Ley 1						
e2) Nombre del Programa o Ley 2						
F. Sentencias laborales definitivas						
<b>III. Total del Gasto en Servicios Personales (III = I + II)</b>	3,653.4	0.0	3,653.4	3,234.1	3,234.0	419.3