

UNIVERSIDAD MEXIQUENSE DE SEGURIDAD

UMS

CONTENIDO	PÁGINA
I. INFORMACIÓN CONTABLE	
ESTADO DE SITUACIÓN FINANCIERA	5
ESTADO DE ACTIVIDADES	6
ESTADO DE VARIACIÓN EN LA HACIENDA PÚBLICA	7
ESTADO DE CAMBIOS EN LA SITUACIÓN FINANCIERA	8
ESTADO DE FLUJOS DE EFECTIVO	9
ESTADO ANALÍTICO DEL ACTIVO	10
ESTADO ANALÍTICO DE LA DEUDA Y OTROS PASIVOS	11
NOTAS A LOS ESTADOS FINANCIEROS	12
II. INFORMACIÓN PRESUPUESTARIA	27
III. INFORMACIÓN PROGRAMÁTICA	43
IV. ANEXOS ESTABLECIDOS EN DIFERENTES ORDENAMIENTOS	53
V. FORMATOS PARA EL CUMPLIMIENTO DE LA LEY DE DISCIPLINA FINANCIERA DE LAS ENTIDADES FEDERATIVAS Y LOS MUNICIPIOS	57

U M S

Universidad Mexiquense de Seguridad
Estado de Situación Financiera
Al 31 de Diciembre de 2020 y 2019
(Miles de Pesos)

Concepto	Año		Concepto	Año	
	2020	2019		2020	2019
ACTIVO			PASIVO		
<i>Activo Circulante</i>			<i>Pasivo Circulante</i>		
Efectivo y Equivalentes	81,212.1	121,645.5	Cuentas por Pagar a Corto Plazo	3,335.9	4,255.3
Derechos a Recibir Efectivo o Equivalentes	.1		Documentos por Pagar a Corto Plazo		
Derechos a Recibir Bienes o Servicios	6,716.7		Porción a Corto Plazo de la Deuda Pública a Largo Plazo		
Inventarios			Títulos y Valores a Corto Plazo		
Almacenes			Pasivos Diferidos a Corto Plazo		
Estimación por Pérdida o Deterioro de Activos Circulantes			Fondos y Bienes de Terceros en Garantía y/o Administración a Corto Plazo		
Otros Activos Circulantes			Provisiones a Corto Plazo		
			Otros Pasivos a Corto Plazo		
Total de Activos Circulantes	87,928.9	121,645.5	Total de Pasivos Circulantes	3,335.9	4,255.3
<i>Activo No Circulante</i>			<i>Pasivo No Circulante</i>		
Inversiones Financieras a Largo Plazo			Cuentas por Pagar a Largo Plazo		
Derechos a Recibir Efectivo o Equivalentes a Largo Plazo			Documentos por Pagar a Largo Plazo		
Bienes Inmuebles, Infraestructura y Construcciones en Proceso	19,405.8	19,405.8	Deuda Pública a Largo Plazo		
Bienes Muebles	96,561.1	78,642.5	Pasivos Diferidos a Largo Plazo		
Activos Intangibles			Fondos y Bienes de Terceros en Garantía y/o en Administración a Largo Plazo		
Depreciación, Deterioro y Amortización Acumulada de Bienes	-34,484.3	-24,001.9	Provisiones a Largo Plazo		
Activos Diferidos					
Estimación por Pérdida o Deterioro de Activos no Circulantes			Total de Pasivos No Circulantes	.0	.0
Otros Activos no Circulantes					
Total de Activos No Circulantes	81,482.6	74,046.4	Total del Pasivo	3,335.9	4,255.3
Total del Activo	169,411.5	195,691.9	HACIENDA PÚBLICA/ PATRIMONIO		
			<i>Hacienda Pública/Patrimonio Contribuido</i>	.0	.0
			Aportaciones		
			Donaciones de Capital		
			Actualización de la Hacienda Pública / Patrimonio		
			Hacienda Pública/Patrimonio Generado	166,075.6	191,436.6
			Resultados del Ejercicio (Ahorro / Desahorro)	-20,708.7	53,839.3
			Resultados de Ejercicios Anteriores	186,784.3	137,597.3
			Revalúos		
			Reservas		
			Rectificaciones de Resultados de Ejercicios Anteriores		
			Exceso o Insuficiencia en la Actualización de la Hacienda Pública/Patrimonio	.0	.0
			Resultado por Posición Monetaria		
			Resultado por Tenencia de Activos no Monetarios		
			Total Hacienda Pública/ Patrimonio	166,075.6	191,436.6
			Total del Pasivo y Hacienda Pública / Patrimonio	169,411.5	195,691.9

Universidad Mexiquense de Seguridad
Estado de Actividades
Del 1 de Enero al 31 de Diciembre de 2020 y 2019
(Miles de Pesos)

Concepto	2020	2019
INGRESOS Y OTROS BENEFICIOS		
Ingresos de la Gestión	.0	.0
Impuestos		
Cuotas y Aportaciones de Seguridad Social		
Contribuciones de Mejoras		
Derechos		
Productos		
Aprovechamientos		
Ingresos por Venta de Bienes y Prestación de Servicios		
Participaciones, Aportaciones, Convenios Incentivos Derivados de la Colaboración Fiscal, Fondos Distintos de Aportaciones, Transferencias, Asignaciones, Subsidios y Subvenciones y Pensiones y Jubilaciones	200,587.3	328,318.4
Participaciones, Aportaciones, Convenios, Incentivos Derivados de la Colaboración Fiscal y Fondos Distintos de Aportaciones		
Transferencia, Asignaciones, Subsidios y Subvenciones y Pensiones y Jubilaciones	200,587.3	328,318.4
Otros Ingresos y Beneficios	63,614.4	5,595.6
Ingresos Financieros	1,279.9	1,864.3
Incremento por Variación de Inventarios		
Disminución del Exceso de Estimaciones por Pérdida o Deterioro u Obsolescencia		
Disminución del Exceso de Provisiones		
Otros Ingresos y Beneficios Varios	62,334.5	3,731.3
Total de Ingresos y Otros Beneficios	264,201.7	333,914.0
GASTOS Y OTRAS PÉRDIDAS		
Gastos de Funcionamiento	257,620.6	258,315.4
Servicios Personales	144,898.2	142,086.9
Materiales y Suministros	57,044.0	58,378.6
Servicios Generales	55,678.4	57,849.9
Transferencia, Asignaciones, Subsidios y Otras Ayudas	14,027.8	314.0
Transferencias Internas y Asignaciones al Sector Público	14,027.8	314.0
Transferencias al Resto del Sector Público		
Subsidios y Subvenciones		
Ayudas Sociales		
Pensionamientos y Jubilaciones		
Transferencias a Fideicomisos, Mandatos y Contratos Análogos		
Transferencias a la Seguridad Social		
Donativos		
Transferencias al Exterior		
Participaciones y Aportaciones	.0	.0
Participaciones		
Aportaciones		
Convenios		
Intereses, Comisiones y Otros Gastos de la Deuda Pública	.0	.0
Intereses de la Deuda Pública		
Comisiones de la Deuda Pública		
Gastos de la Deuda Pública		
Costo por Coberturas		
Apoyos Financieros		
Otros Gastos y Pérdidas Extraordinarias	10,584.7	18,511.8
Estimaciones, Depreciaciones, Deterioros, Obsolescencia y Amortizaciones	10,428.0	8,610.3
Provisiones		
Disminución de Inventarios		
Aumento por Insuficiencia de Estimaciones por Pérdida o Deterioro y Obsolescencia		
Aumento por Insuficiencia de Provisiones		
Otros Gastos	156.7	9,901.5
Inversión Pública	2,677.3	2,933.5
Inversión Pública no Capitalizable	2,677.3	2,933.5
Total de Gastos y Otras Pérdidas	284,910.4	280,074.7
Resultados del Ejercicio (Ahorro/Desahorro)	-20,708.7	53,839.3

Universidad Mexiquense de Seguridad Estado de Variación en la Hacienda Pública Del 1 de Enero al 31 de Diciembre 2020 y 2019					
Concepto	Hacienda Pública / Patrimonio Contribuido	Hacienda Pública / Patrimonio Generado de Ejercicios Anteriores	Hacienda Pública / Patrimonio Generado del Ejercicio	Exceso o Insuficiencia en la Actualización de la Hacienda Pública / Patrimonio	Total
Hacienda Pública / Patrimonio Contribuido Neto de 2019	0.0	85,613.5			0.0
Aportaciones					0.0
Donaciones de Capital					0.0
Actualización de la Hacienda Pública/Patrimonio					0.0
Hacienda Pública / Patrimonio Generado Neto de 2019		51,983.8	53,839.3	0.0	105,823.1
Resultados del Ejercicio (Ahorro/Desahorro)			53,839.3		53,839.3
Resultados de Ejercicios Anteriores		51,983.8			51,983.8
Revalúos					0.0
Reservas					0.0
Rectificaciones de Resultados de Ejercicios Anteriores					0.0
Exceso o Insuficiencia en la Actualización de la Hacienda Pública / Patrimonio Neto de 2019				0.0	0.0
Resultado por Posición Monetaria					0.0
Resultado por Tenencia de Activos no Monetarios					0.0
Hacienda Pública / Patrimonio Neto Final de 2019	0.0	137,597.3	53,839.3	0.0	191,436.6
Cambios en la Hacienda Pública / Patrimonio Contribuido Neto de 2020	0.0				0.0
Aportaciones					0.0
Donaciones de Capital					0.0
Actualización de la Hacienda Pública/Patrimonio					0.0
Variaciones de la Hacienda Pública / Patrimonio Generado Neto de 2020		49,187.0	-20,708.7		28,478.3
Resultados del Ejercicio (Ahorro/Desahorro)			-20,708.7		-20,708.7
Resultados de Ejercicios Anteriores		49,187.0			49,187.0
Revalúos					0.0
Reservas					0.0
Rectificaciones de Resultados de Ejercicios Anteriores					0.0
Cambios en el Exceso o Insuficiencia en la Actualización de la Hacienda Pública / Patrimonio Neto de 2020				0.0	0.0
Resultado por Posición Monetaria					0.0
Resultado por Tenencia de Activos no Monetarios					0.0
Hacienda Pública / Patrimonio Neto Final de 2020	0.0	186,784.3	-20,708.7	0.0	166,075.6

Universidad Mexiquense de Seguridad
Estado de Cambios en la Situación Financiera
Del 1 de Enero al 31 de Diciembre de 2020
 (Miles de pesos)

Concepto	Origen	Aplicación
ACTIVO	50,915.8	24,635.4
Activo Circulante	40,433.4	6,716.8
Efectivo y Equivalentes	40,433.4	
Derechos a Recibir Efectivo o Equivalentes		.1
Derechos a Recibir Bienes o Servicios		6,716.7
Inventarios		
Almacenes		
Estimación por Pérdida o Deterioro de Activos Circulantes		
Otros Activos Circulantes		
Activo No circulante	10,482.4	17,918.6
Inversiones Financieras a Largo Plazo		
Derechos a Recibir Efectivo o Equivalentes a Largo Plazo		
Bienes Inmuebles, Infraestructura y Construcciones en Proceso		17,918.6
Bienes Muebles	10,482.4	
Activos Intangibles		
Depreciación, Deterioro y Amortización Acumulada de Bienes		
Activos Diferidos		
Estimación por Pérdida o Deterioro de Activos no Circulantes		
Otros Activos no Circulantes		
PASIVO	.0	919.4
Pasivo Circulante	.0	919.4
Cuentas por Pagar a Corto Plazo		919.4
Documentos por Pagar a Corto Plazo		
Porción a Corto Plazo de la Deuda Pública a Largo Plazo		
Títulos y Valores a Corto Plazo		
Pasivos Diferidos a Corto Plazo		
Fondos y Bienes de Terceros en Garantía y/o Administración a Corto Plazo		
Provisiones a Corto Plazo		
Otros Pasivos a Corto Plazo		
Pasivo No Circulante	.0	.0
Cuentas por Pagar a Largo Plazo		
Documentos por Pagar a Largo Plazo		
Deuda Pública a Largo Plazo		
Pasivos Diferidos a Largo Plazo		
Fondos y Bienes de Terceros en Garantía y/o en Administración a Largo Plazo		
Provisiones a Largo Plazo		
HACIENDA PÚBLICA/PATRIMONIO	49,187.0	74,548.0
Hacienda Pública/Patrimonio Contribuido	.0	.0
Aportaciones		
Donaciones de Capital		
Actualización de la Hacienda Pública/Patrimonio		
Hacienda Pública/Patrimonio Generado	49,187.0	74,548.0
Resultados del Ejercicio (Ahorro/Desahorro)		74,548.0
Resultados de Ejercicios Anteriores	49,187.0	
Revalúos		
Reservas		
Rectificaciones de Resultados de Ejercicios Anteriores		
Exceso o insuficiencia en la Actualización de la Hacienda Pública/Patrimonio	.0	.0
Resultado por Posición Monetaria		
Resultado por Tenencia de Activos no Monetarios		

Universidad Mexiquense de Seguridad
Estado de Flujos de Efectivo
Del 1 de Enero al 31 de Diciembre de 2020 y 2019
(Miles de Pesos)

Concepto	2020	2019
Flujos de Efectivo de las Actividades de Operación		
Origen	264,201.7	333,914.0
Impuestos		
Cuotas y Aportaciones de Seguridad Social		
Contribuciones de Mejoras		
Derechos		
Productos	1,279.9	1,864.3
Aprovechamientos		
Ingresos por Venta de Bienes y Prestación de Servicios		
Participaciones, Aportaciones, Convenios, Incentivos de la Colaboración Fiscal y Fondos Distintos de Aportaciones	7,000.0	7,000.0
Transferencias, Asignaciones, Subsidios y Subvenciones, y Pensiones y Jubilaciones	193,587.3	321,318.4
Otros Orígenes de Operación	62,334.5	3,731.3
Aplicación	284,910.4	280,074.7
Servicios Personales	144,898.2	142,086.9
Materiales y Suministros	57,044.0	58,378.6
Servicios Generales	55,678.4	57,849.9
Transferencias Internas y Asignaciones al Sector Público	14,027.8	314.0
Transferencias al Resto del Sector Público		
Subsidios y Subvenciones		
Ayudas Sociales		
Pensiones y Jubilaciones		
Transferencias a Fideicomisos, Mandatos y Contratos Análogos		
Transferencias a la Seguridad Social		
Donativos		
Transferencias al Exterior		
Participaciones		
Aportaciones		
Convenios		
Otras Aplicaciones de Operación	13,262.0	21,445.3
Flujos Netos de Efectivo por Actividades de Operación	-20,708.7	53,839.3
Flujos de Efectivo de las Actividades de Inversión		
Origen	10,482.4	11,643.3
Bienes Inmuebles, Infraestructura y Construcciones en Proceso		
Bienes Muebles		4,774.2
Otros Orígenes de Inversión	10,482.4	6,869.1
Aplicación	24,635.4	4,655.8
Bienes Inmuebles, Infraestructura y Construcciones en Proceso		4,655.8
Bienes Muebles	17,918.6	
Otras Aplicaciones de Inversión	6,716.8	
Flujos Netos de Efectivo por Actividades de Inversión	-14,153.0	6,987.5
Flujo de Efectivo de las Actividades de Financiamiento		
Origen	.0	51,983.8
Endeudamiento Neto		
Interno		
Externo		
Otros Orígenes de Financiamiento		51,983.8
Aplicación	5,571.7	138,726.4
Servicios de la Deuda	919.4	4,257.0
Interno		
Externo		
Otras Aplicaciones de Financiamiento	4,652.3	134,469.4
Flujos Netos de Efectivo por Actividades de Financiamiento	-5,571.7	-86,742.6
Incremento/Disminución Neta en el Efectivo y Equivalentes al Efectivo	-40,433.4	-25,915.8
Efectivo y Equivalentes al Efectivo al Inicio del Ejercicio	121,645.5	147,561.3
Efectivo y Equivalentes al Efectivo al Final del Ejercicio	81,212.1	121,645.5

Universidad Mexiquense de Seguridad
Estado Analítico del Activo
Del 1 de Enero al 31 de Diciembre de 2020
(Miles de Pesos)

Concepto	Saldo Inicial	Cargos del Período	Abonos del Período	Saldo Final	Variación del Período
	1	2	3	4 = (1+2-3)	(4-1)
ACTIVO	195,691.9	455,285.1	481,565.5	169,411.5	-26,280.4
Activo Circulante	121,645.5	431,048.9	464,765.5	87,928.9	-33,716.6
Efectivo y Equivalentes	121,645.5	405,789.6	446,223.0	81,212.1	-40,433.4
Derechos a Recibir Efectivo o Equivalentes		18,542.6	18,542.5	.1	.1
Derechos a Recibir Bienes o Servicios		6,716.7		6,716.7	6,716.7
Inventarios					
Almacenes					
Estimación por Pérdida o Deterioro de Activos Circulantes					
Otros Activos Circulantes					
Activo No Circulante	74,046.4	24,236.2	16,800.0	81,482.6	7,436.2
Inversiones Financieras a Largo Plazo					
Derechos a Recibir Efectivo o Equivalentes a Largo Plazo					
Bienes Inmuebles, Infraestructura y Construcciones en Proceso	19,405.8	6,317.6	6,317.6	19,405.8	
Bienes Muebles	78,642.5	17,918.6		96,561.1	17,918.6
Activos Intangibles					
Depreciación, Deterioro y Amortización Acumulada de Bienes	-24,001.9		10,482.4	-34,484.3	-10,482.4
Activos Diferidos					
Estimación por Pérdida o Deterioro de Activos no Circulantes					
Otros Activos no Circulantes					

Universidad Mexiquense de Seguridad
Estado Analítico de la Deuda y Otros Pasivos
Del 1 de Enero al 31 de Diciembre de 2020
(Miles de Pesos)

Denominación de las Deudas	Moneda de Contratación	Institución o País Acreedor	Saldo Inicial del Periodo	Saldo Final del Periodo
DEUDA PÚBLICA				
Corto Plazo				
Deuda Interna			.0	.0
Instituciones de Crédito				
Títulos y Valores				
Arrendamientos Financieros				
Deuda Externa			.0	.0
Organismos Financieros Internacionales				
Deuda Bilateral				
Títulos y Valores				
Arrendamientos Financieros				
Subtotal a Corto Plazo			.0	.0
Largo Plazo				
Deuda Interna			.0	.0
Instituciones de Crédito				
Títulos y Valores				
Arrendamientos Financieros				
Deuda Externa			.0	.0
Organismos Financieros Internacionales				
Deuda Bilateral				
Títulos y Valores				
Arrendamientos Financieros				
Subtotal a Largo Plazo			.0	.0
Otros Pasivos				
Total de Deuda y Otros Pasivos			4,255.3	3,335.9

NOTAS A LOS ESTADOS FINANCIEROS

NOTAS DE DESGLOSE

1. ESTADO DE SITUACIÓN FINANCIERA

ACTIVO

- Efectivo y Equivalentes

El saldo del rubro de **Efectivo y Equivalentes** incluye el efectivo y valores adquiridos con carácter temporal, disponibilidad inmediata e inversiones financieras, y son propiedad del UMS, así como se encuentran presentados, valuados y debidamente revelados en el estado de posición financiera al 31 de diciembre de 2020 y 2019 como sigue:

Institución Bancaria	Tipo de Cta.	2020	2019
BANCOS			
BBVA			
BBVA 579 Recursos Estatales	Cheques	24,299.4	33,369.5
BBVA 648 Ingresos Propios Setec	Cheques	23,998.8	31,344.4
BBVA 977	Cheques	0.8	0.0
BBVA 055 FASP 2019	Cheques	0.0	1,603.4
BANAMEX			
Banamex 026 Recursos Estatales	Cheques	32,913.1	55,328.2
Total		81,212.1	121,645.5
		=====	=====

El saldo del rubro Derechos a Recibir Efectivo o Equivalentes se integra al 31 de diciembre de 2020 y 2019 como sigue:

Concepto	2020	2019
Deudores Diversos por Cobrar a Corto Plazo		
Empleados (Gastos a Comprobar)	0.1	0.0
Sumas	0.1	0.0
	=====	=====

El saldo del rubro Derechos a Recibir Bienes y Servicios se integra al 31 de diciembre de 2020 y 2019 como sigue:

Concepto	2020	2019
Bienes en Tránsito		
Armamento	6,716.7	0.0
Sumas	6,716.7	0.0
	=====	=====

Los Bienes Inmuebles o Muebles como son; Terrenos, Edificios, Mobiliario y Equipo, Vehículos, Maquinaria, Equipos Especiales, entre otros, se registran a su costo de adquisición o construcción. En el caso de donaciones, expropiaciones o adjudicaciones, se cuantifican en términos monetarios y se registran al costo histórico o a valor económico más objetivo registrándose en moneda nacional.

La metodología de capitalización, según lo establece la sección VI, Políticas de Registro del Manual Único de Contabilidad Gubernamental para las Dependencias y Entidades Públicas del Gobierno y Municipios del Estado de México, es como sigue:

Concepto	Se Aplica		Se controla
	Gasto	Inversión	Sicopa
Adquisiciones con un costo unitario igual o superior a 70 veces el valor diario de la UMA		X	X
Adquisiciones con un costo unitario igual o mayor a 35 veces el valor de la UMA, pero menor a 70 veces el valor diario de la UMA	X		X
Adquisiciones con un costo unitario menor a 35 veces el valor de la UMA	X		

Depreciación

La depreciación representa la parte estimada de la capacidad de los activos que se han consumido durante el periodo, su fin es de índole informativa y representa el reconocimiento de la pérdida de valor de un activo que puede originarse por obsolescencia, desgaste o deterioro ordinario, defectos de fabricación, falta de uso, insuficiencia, entre otros.

Se hace mención que la Universidad no ha reconocido en la contabilidad y por tanto, en estados financieros los cuatro inmuebles (terrenos) donde están asentados los Planteles de Formación y Actualización como son: Toluca, Nezahualcóyotl, Almoloya y Tlalnepantla, por estar en un proceso administrativo de "Reasignación de Bienes Patrimoniales".

El saldo del rubro Bienes Inmuebles, Infraestructura y Construcciones en Proceso, se integra al 31 de diciembre de 2020 y 2019 como sigue:

EJERCICIO FISCAL 2020

Concepto	Inversión	Depreciación	Neto
BIENES INMUEBLES			
Edificios no Habitacionales	19,405.8	709.6	18,696.2
Subtotal	19,405.8	709.6	18,696.2
Sumas	19,405.8	709.6	18,696.2
	=====	=====	=====

EJERCICIO FISCAL 2019

Concepto	Inversión	Depreciación	Neto
BIENES INMUEBLES			
Edificios no Habitacionales	13,088.1	342.5	12,745.6
Subtotal	13,088.1	342.5	12,745.6
CONSTRUCCION EN PROCESO			
Obra Nezahualcóyotl	6,317.7	0.0	6,317.7
Subtotal	6,317.7	0.0	6,317.7
Sumas	19,405.8	342.5	19,063.3
	=====	=====	=====

El saldo del rubro Bienes Muebles, se integra al 31 de diciembre de 2020 y 2019 como sigue:

EJERCICIO FISCAL 2020

Concepto	Inversión	Depreciación	Neto
Mobiliario y Equipo de Administración	34,744.5	14,835.1	19,909.4
Maquinaria, Otros Equipos y Herramientas	27,723.0	10,197.5	17,525.5
Vehículos y Equipo de Transporte	22,876.2	6,108.3	16,767.9
Equipo de Defensa y Seguridad	10,461.2	2,365.7	8,095.5
Mobiliario y Equipo Educativo y Recreativo	378.1	163.9	214.2
Equipo e Instrumental Médico y de Laboratorio	378.1	104.2	273.9
Sumas	96,561.1	33,774.7	62,786.4
	=====	=====	=====

EJERCICIO FISCAL 2019

Concepto	Inversión	Depreciación	Neto
Maquinaria, Otros Equipos y Herramientas	26,773.3	7,482.9	19,290.4
Mobiliario y Equipo de Administración	26,233.4	10,346.8	15,886.6
Vehículos y Equipo de Transporte	20,532.0	3,957.4	16,574.6
Equipo de Defensa y Seguridad	4,379.5	1,676.7	2,702.8
Mobiliario y Equipo Educativo y Recreativo	378.1	126.0	252.1
Equipo e Instrumental Médico y de Laboratorio	346.2	69.6	276.6
Sumas	78,642.5	23,659.4	54,983.1

Resumen de Depreciación Acumulada 2020 y 2019

Concepto	2020	2019
Depreciación Acumulada de Bienes Inmuebles	709.6	42.5
Depreciación Acumulada de Bienes Muebles	33,774.7	23,659.4
Sumas	34,484.3	24,001.9

El saldo del rubro Cuentas por Pagar Corto Plazo, se integra al 31 de diciembre de 2020 y 2019, como sigue:

Concepto	2020	2019
PROVEEDORES POR PAGAR A CORTO PLAZO		
Despacho Ramírez y Asociados, S.C.	89.0	79.7
Metro Solaris México, S.A. de C.V.	0.0	1,172.1
Grupo Pireo, S.A. de C.V.	0.0	430.7
Subtotal	89.0	1,682.5
OTRAS CUENTAS POR PAGAR CORTO PLAZO		
Combustible 2019	1,342.4	1,067.2
Estímulos y Recompensas Servidores Públicos 2019	472.2	178.7
Subtotal	1,814.6	1,245.9

RETENCIONES Y CONTRIBUCIONES POR PAGAR

Retenciones de ISR	966.2	923.4
GEM Impuesto Sobre Remuneraciones al Trabajo Personal	409.2	396.6
ISR Retenciones por Servicios Profesionales	56.9	6.9
Subtotal	1,432.3	1,326.9
Total	3,335.9	4,255.3
	=====	=====

Universidad Mexiquense de Seguridad						
Estado de Antigüedad de Saldos - Cuentas por Pagar al 31 de diciembre de 2020						
Núm. Partida	Concepto	Antigüedad de Saldos				Total
		De 1 A 30 Días	De 31 A 60 Días	De 61 a 90 Días	Más de 90 días	
1	Despacho Ramírez y Asociados, S.C.	89.0				89.0
4	Combustible			1,342.4		1,342.4
5	Estímulos y Recompensas a Servidores Públicos			472.2		472.2
6	Retenciones de ISR	966.2				966.2
7	GEM Impuesto Sobre Remuneraciones al Trabajo Personal	409.2				409.2
8	ISR Retenciones por Servicios Profesionales	56.9				56.9
	Suma	1,521.3		1,814.6		3,335.9

El saldo del rubro Hacienda Pública/Patrimonio, se integra al 31 de diciembre de 2020 y 2019, como sigue:

Concepto	2020	2019
HACIENDA PÚBLICA/PATRIMONIO CONTRIBUIDO		
Aportaciones	0.0	0.0
HACIENDA PÚBLICA/PATRIMONIO GENERADO		
Resultados de Ejercicios Anteriores	186,784.3	137,597.3
Resultados del Ejercicio	-20,708.7	53,839.3
Revalúo	0.0	0.0
Sumas	166,075.6	191,436.6
	=====	=====

2. ESTADO DE ACTIVIDADES

Ingresos

Concepto	2020	2019
Transferencias, Asignaciones , Subsidios y Subvenciones	193,587.3	321,318.4
Pad	7,000.0	7,000.0
Otros Ingresos y Beneficios Varios	63,614.4	5,595.6
Total	264,201.7	333,914.0
	=====	=====

• Gastos y Otras Pérdidas:

Concepto	2020	2019
Servicios Personales	144,898.2	142,086.9
Materiales y Suministros	57,044.0	58,378.6
Servicios Generales	55,678.4	57,849.9
Transferencias, Asignaciones, Subsidios y Otras Ayudas	14,027.8	314.0
Estimaciones, Depreciaciones, Deterioros, Obsolescencias y Amortizaciones	13,262.0	21,445.3
Total	289,910.4	280,074.7
	=====	=====

3. ESTADO DE VARIACIÓN EN LA HACIENDA PÚBLICA

La integración del patrimonio contribuido y generado y sus modificaciones, se presentan como sigue:

Patrimonio	2020	2019
GENERADO		
Resultado del Ejercicio (Ahorro/Desahorro)	-20,708.7	53,839.3
Resultado de ejercicios anteriores	186,784.3	137,597.3
Revaluaciones		0.0
Total Hacienda Pública/Patrimonio	166,075.6	191,436.6
	=====	=====

4. ESTADO DE FLUJOS DE EFECTIVO

1. Efectivo y Equivalentes

	2020	2019
Efectivo en Bancos –Tesorería	81,212.1	121,645.5
Efectivo en Bancos- Dependencias		
Inversiones Temporales (hasta 3 meses)		
Fondos con Afectación Específica		
Depósitos de Fondos de Terceros y Otros		
Total de Efectivo y Equivalentes	81,212.1	121,645.5

2. Adquisición de Bienes Muebles e Inmuebles

No Aplica.

3. Conciliación de los Flujos de Efectivo

Integración de Flujo de Efectivo	Al 31 de Diciembre de 2020	2019
Flujos Netos de Efectivo por Actividades de Operación	-20,708.7	53,839.3
Flujos Netos de Efectivo por Actividades de Inversión	-14,153	6,987.5
Flujos Netos de Efectivo por Actividades de Financiamiento	-5,571.7	-86,742.5
Efectivo y Equivalentes al Efectivo al Inicio del Ejercicio	121,645.5	147,561.3
Efectivo y Equivalentes al Efectivo al Final del Ejercicio	81,212.1	121,645.5

5. CONCILIACIÓN ENTRE LOS INGRESOS PRESUPUESTARIOS Y CONTABLES, ASÍ COMO ENTRE LOS EGRESOS PRESUPUESTARIOS Y LOS GASTOS CONTABLES

Universidad Mexiquense de Seguridad Conciliación entre los Ingresos Presupuestarios y Contables Correspondiente del 1 de Enero al 31 de Diciembre de 2020 (Miles de Pesos)	
1. Ingresos Presupuestarios	267,537.6
2. Más Ingresos Contables no Presupuestarios	0.0
Ingresos Financieros	
Incremento por Variación de Inventarios	
Disminución del Exceso de Estimaciones por Pérdida o Deterioro u Obsolescencia	
Disminución del Exceso de Provisiones	
Otros Ingresos y Beneficios Varios	
Otros Ingresos Contables no Presupuestarios	
3. Menos Ingresos Presupuestarios no Contables	3,335.9
Aprovechamientos Patrimoniales	
Ingresos Derivados de Financiamientos	
Otros Ingresos Presupuestarios no Contables	3,335.9
4. Ingresos Contables (4 = 1 + 2 - 3)	264,201.7

Universidad Mexiquense de Seguridad Conciliación entre los Egresos Presupuestarios y los Gastos Contables Correspondiente del 1 de Enero al 31 de Diciembre de 2020 (Miles de Pesos)	
1.- Total de Egresos Presupuestarios	293,691.5
2.- Menos Egresos Presupuestarios no Contables	19,365.8
Materias Primas y Materiales de Producción y Comercialización	
Materiales y Suministros	
Mobiliario y Equipo de Administración	672.3
Mobiliario y Equipo Educacional y Recreativo	
Equipo e Instrumental Médico y de Laboratorio	61.9
Vehículos y Equipo de Transporte	12,798.4
Equipo de Defensa y Seguridad	
Maquinaria, Otros Equipos y Herramientas	110.1
Activos Biológicos	
Bienes Inmuebles	
Activos Intangibles	
Obra Pública en Bienes de Dominio Público	
Obra Pública en Bienes Propios	
Acciones y Participaciones de Capital	
Compra de Títulos y Valores	
Concesión de Préstamos	
Inversiones en Fideicomisos, Mandatos y Otros Análogos	
Provisiones para Contingencias y Otras Erogaciones Especiales	
Amortización de la Deuda Pública	
Adeudos de Ejercicios Fiscales Anteriores (ADEFAS)	2,652.6
Otros Egresos Presupuestales no Contables	3,070.5
3. Más Gastos Contables no Presupuestales	10,584.7
Estimaciones, Depreciaciones, Deterioros, Obsolescencia y Amortizaciones	10,428.0
Provisiones	
Disminución de Inventarios	
Aumento por Insuficiencia de Estimaciones por Pérdida o Deterioro u Obsolescencia	
Aumento por Insuficiencia de Provisiones	
Otros Gastos	156.7
Otros Gastos Contables no Presupuestales	
4. Total de Gasto Contable (4 = 1 - 2 + 3)	284,910.4

NOTAS DE MEMORIA (CUENTAS DE ORDEN)

Universidad Mexiquense de Seguridad CUENTAS DE ORDEN CONTABLES (Miles de Pesos)		
	<u>2020</u>	<u>2019</u>
CUENTAS DEUDORAS		
No Aplica		
Almacén		
Cuentas de Control de Organismos Auxiliares		
Bienes Muebles e Inmuebles en Comodato		
	<u>0.0</u>	<u>0.0</u>
CUENTAS ACREEDORAS		
Artículos Disponibles por el Almacén		
Organismos Auxiliares Cuenta de Control		
Comodato de Bienes Muebles e Inmuebles		
	<u>0.0</u>	<u>0.0</u>

Universidad Mexiquense de Seguridad CUENTAS DE ORDEN PRESUPUESTALES (Miles de Pesos)		
	<u>2020</u>	<u>2019</u>
CUENTAS DEUDORAS		
Ley de Ingresos Estimada	417,418.5	456,170.3
Presupuesto de Egresos por Ejercer de Gastos de Funcionamiento	121,160.0	152,276.8
Presupuesto de Egresos Devengado de Gasto de Funcionamiento	2,010.1	483.2
Presupuesto de Egresos Pagado de Gastos de Funcionamiento	262,644.0	257,898.0
Presupuesto de Egresos por Ejercer de Transferencias, Asignaciones, Subsidios y Otras Ayudas	457.4	19,686.0
Presupuesto de Egresos Pagado de Transferencias, Asignaciones, Subsidios y Otras Ayudas	14,027.8	314.0
Presupuesto de Egresos por Ejercer de Bienes Muebles, Inmuebles e Intangibles	2,109.7	72.0
Presupuesto de Egresos Pagado de Bienes Muebles, Inmuebles e Intangibles	5,356.9	7,390.0
Presupuestos de Egresos por Ejercer de Inversión Pública		2,610.0
Presupuesto de Egresos Devengado de Inversión Pública		1,602.8
Presupuesto de Egresos Pagado de Inversión Pública	7,000.0	5,397.2
Presupuesto de Egresos Pagado de Intereses, Comisiones y Otros Gastos de la Deuda Pública	2,652.7	8,440.3
	<u>834,837.1</u>	<u>912,340.6</u>
CUENTAS ACREEDORAS		
Ley de Ingresos por Ejecutar	149,881.0	119,603.7
Ley de Ingresos Recaudado	267,537.5	336,566.6
Presupuesto de Egresos Aprobado de Gastos de Funcionamiento	385,814.1	410,658.0
Presupuesto de Egresos Aprobado de Transferencias, Asignaciones, Subsidios y Otras Ayudas	14,485.2	20,000.0
Presupuesto de Egresos Aprobado de Intereses, Comisiones y Otros Gastos de la Deuda Pública	2,652.6	8,512.3
Presupuesto de Egresos Aprobado de Inversión Pública	7,000.0	7,000.0
Presupuesto de Egresos Aprobado de Bienes Muebles, Inmuebles e Intangibles	7,466.7	10,000.0
	<u>834,837.1</u>	<u>912,340.6</u>

NOTAS DE GESTIÓN ADMINISTRATIVA

1. INTRODUCCIÓN

El ejercicio 2020 estuvo impactado por la incertidumbre económica, por lo que el GEM en previsión de los efectos que pudiesen tener en el presupuesto Estatal, reforzó las medidas de austeridad, racionalidad y disciplina presupuestal, con el Acuerdo para la Contención del Gasto y el Ahorro Presupuestario en la Administración Pública Estatal para el ejercicio Fiscal 2020.

2. PANORAMA ECONÓMICO FINANCIERO

La Universidad Mexiquense de Seguridad (UMS) es un organismo público descentralizado de carácter estatal, el cual cimenta su operación principalmente bajo partidas presupuestales Estatales, previamente autorizadas en el Presupuesto de Egresos del Estado de México del ejercicio fiscal 2020.

3. AUTORIZACIÓN E HISTORIA

La Universidad Mexiquense de Seguridad (UMS). Como antecedente, se menciona que, por decreto del Ejecutivo del Estado de México, Eruviel Ávila Villegas, el 18 de octubre de 2011, se creó el Instituto Mexiquense de Seguridad y Justicia (IMSJ), con personalidad jurídica y patrimonio propio, sectorizado a la Secretaría de Seguridad y cuyo domicilio se radicó en el Municipio de Toluca, estado de México. Es a partir del 20 de septiembre de 2018, cuando por decreto número 328, se reforman, adicionan y derogan diversas disposiciones de la Ley Orgánica de la Administración Pública del Estado de México y de la Ley de Seguridad del Estado de México. En dichas disposiciones se abroga la Ley que crea al Instituto Mexiquense de Seguridad y Justicia (IMSJ) y se crea en su lugar la Universidad Mexiquense de Seguridad (UMS), que por transitorio décimo tercero de dicho decreto, establece que los recursos humanos, materiales y presupuestales del Instituto Mexiquense de Seguridad y Justicia (IMSJ) se transferirán a la Universidad Mexiquense de Seguridad (UMS). A la fecha de la preparación y formulación de los presentes estados financieros con cifras al 31 de diciembre de 2020, aún no hay nombramiento de su titular, quien ocuparía el cargo de Rector de la (UMS). Por otro lado, y de acuerdo con el artículo octavo transitorio de dicho decreto, se está en extemporaneidad, para emitirse las adecuaciones necesarias a la reglamentación correspondiente inherente a la Universidad Mexiquense de Seguridad (UMS).

4. ORGANIZACIÓN Y OBJETO SOCIAL

De acuerdo con el artículo 250 del citado Decreto, establece que la Universidad Mexiquense de Seguridad (UMS) tendrá como objeto:

Los principales objetivos de la Universidad son:

- I. La formación y profesionalización especializada en seguridad pública, de las y los servidores públicos y de las o los aspirantes a ingresar a las Instituciones de Seguridad Pública o corporaciones de Seguridad Privada, con la finalidad de contribuir al perfeccionamiento de la seguridad pública o privada;
- II. Proporcionar educación superior en sus niveles de Licenciatura, Especialidad, Maestría y Doctorado con validez oficial para formar servidores públicos y aspirantes a ingresar a las Instituciones de Seguridad Pública o corporaciones de Seguridad Privada, con sentido humanístico y nacionalista, elevando compromiso social y aptos para generar y aplicar creativamente conocimientos en la solución de problemas;
- III. Establecer y ejecutar actividades de investigación en las áreas en las que ofrezca educación, atendiendo fundamentalmente los problemas estatales, regionales y nacionales, acorde con las necesidades de seguridad pública y justicia de la entidad; y

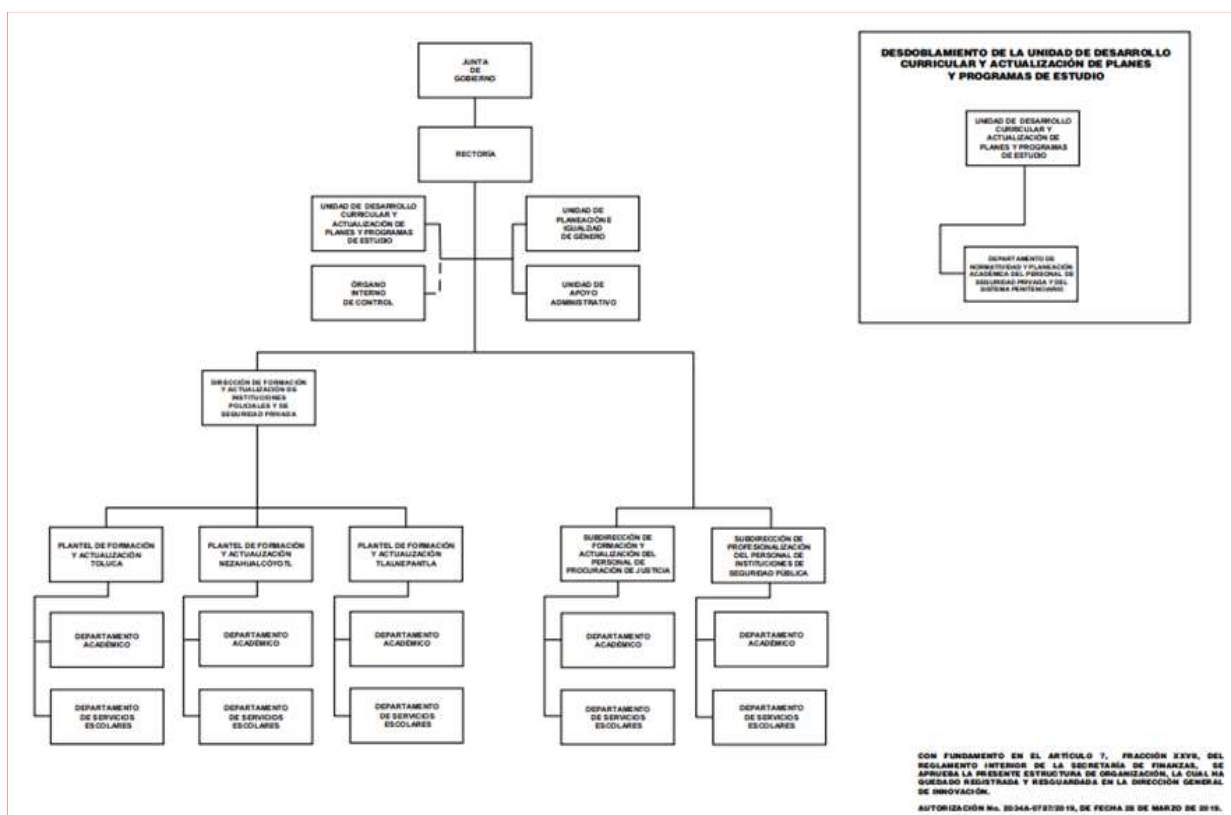
- IV. Formar servidores públicos y aspirantes a ingresar a las Instituciones de Seguridad Pública o corporaciones de Seguridad Privada con actitud científica, creativos, espíritu emprendedor e innovador, orientados al logro y a la superación personal permanente, solidarios, sensibles a las realidades humanas, integrados efectivamente y comprometidos con el progreso del ser humano, del país y del Estado.

Su régimen jurídico está subordinado a la observancia de la normatividad del sector de Seguridad.

El Instituto Mexiquense de Seguridad y Justicia (IMSJ) tiene como obligación fiscal y de carácter Federal, conforme al objeto y funciones en su decreto de creación, el de realizar las retenciones del impuesto sobre la renta, por los salarios y en general por la prestación de servicios subordinados, así como retenedor del 10 por ciento del ISR de pago de servicios profesionales y por el uso o goce temporal de bienes. En materia Estatal como retenedor de las cuotas al ISSEMYM.

Su principal estructura organizacional está de la siguiente manera: Como órgano supremo de decisión está la Junta de Gobierno de la (UMS), de manera descendente; Rectoría, enseguida la Unidad de Desarrollo Curricular y Actualización de Planes y Programas de Estudio, la Unidad de Planeación e Igualdad de Género, el Órgano Interno de Control, la Unidad de Apoyo Administrativo, seguida de una Dirección de Formación y Actualización de Instituciones Policiales y de Seguridad Privada la cual tiene a cargo tres planteles (Toluca, Nezahualcóyotl y Tlalneptla) y dos subdirecciones.

Organigrama UMS 2020



5. BASES DE PREPARACIÓN DE LOS ESTADOS FINANCIEROS

La Universidad Mexiquense de Seguridad (UMS) tiene establecido como obligación el registrar sus operaciones de acuerdo con Postulados Básicos de Contabilidad Gubernamental (PBCG), y a la observancia de las Normas

de Información Financiera emitidas por el CINIF aplicables en su caso de manera supletoria. En relación con los egresos se apegan también al Manual Único de Contabilidad Gubernamental para las Dependencias, y Entidades Públicas del Gobierno y Municipios del Estado de México vigente, siendo el instrumento básico Normativo, en el que se integra el catálogo de cuentas, su instructivo contable, la guía contabilizadora, así como los criterios y lineamientos para el registro de sus operaciones. Así también la observancia del Manual de Normas y Políticas para el Gasto Público del Gobierno del Estado de México, y el acuerdo que establece, bases y lineamientos, en materia de adquisiciones, enajenaciones, arrendamientos y servicios de las dependencias, organismos auxiliares y tribunales administrativos de poder ejecutivo estatal (POBALINES).

6. POLÍTICAS DE CONTABILIDAD SIGNIFICATIVAS

Las cifras mostradas en estados financieros adjuntos están presentadas en base al costo histórico. En observancia a la sección IV relativa a Efectos de Inflación, del Manual Único de Contabilidad Gubernamental para las Dependencias y Entidades Públicas del Gobierno y Municipios del Estado de México no se aplicó el procedimiento de revaluación de los estados financieros de la Universidad Mexiquense de Seguridad (UMS) por el ejercicio fiscal de 2020.

Los valores realizables se encuentran presentados principalmente por depósitos bancarios, valuados a su valor nominal, el cual no excede al valor de mercado.

Los rendimientos de estas inversiones se registran conforme se devengan, afectando los resultados del periodo.

7. POSICIÓN EN MONEDA EXTRANJERA Y PROTECCIÓN POR RIESGO CAMBIARIO

No Aplica.

8. REPORTE ANALÍTICO DEL ACTIVO

Los activos fijos se registran originalmente a su costo de adquisición, según correspondan.

Para efectos de la determinación de la depreciación del ejercicio y acumulada, se utiliza el método de línea recta, aplicando los porcentos máximos establecidos en la sección VI referente a: "Políticas de Registro", del Manual Único de Contabilidad Gubernamental para las Dependencias y Entidades Públicas del Gobierno y Municipios del Estado de México, según se trate del tipo de activo, como sigue:

Bienes	Depreciación Anual
Vehiculos	10%
Vehiculos de Seguridad Pública y Atención de Urgencias	20%
Equipo de Cómputo	20%
Mobiliario y Equipo de Oficina	3%
Edificios	2%
Maquinaria	10%
El Resto	10%

9. FIDEICOMISOS, MANDATOS Y ANÁLOGOS

No Aplica.

10. REPORTE DE RECAUDACIÓN

La Universidad Mexiquense de Seguridad (UMS), tuvo una asignación inicial presupuestal por importe de 443 millones 965 mil pesos, se recaudó en el ejercicio 2020 como sigue:

Concepto	Importe
Recursos No Etiquetados	443,965.0
Total Presupuesto Autorizado	<u>443,965.0</u> =====

11. INFORMACIÓN SOBRE LA DEUDA Y EL REPORTE ANALÍTICO DE LA DEUDA

No Aplica.

12. CALIFICACIONES OTORGADAS

No Aplica.

13. PROCESO DE MEJORA

Básicamente por las políticas de control interno establecidas al interior del organismo.

14. INFORMACIÓN POR SEGMENTOS

No Aplica.

15. EVENTOS POSTERIORES AL CIERRE

No Aplica.

16. PARTES RELACIONADAS

No Aplica.

17. RESPONSABILIDAD SOBRE LA PRESENTACIÓN RAZONABLE DE LOS ESTADOS FINANCIEROS

“Bajo protesta de decir verdad declaramos que los Estados Financieros y sus notas, son razonablemente correctos y son responsabilidad del emisor”.

El Despacho Ramírez y Asociados, S.C., dictaminó los Estados Financieros de la Universidad Mexiquense de Seguridad al 31 de diciembre de 2020, mediante el cual expresa la opinión de que presentan razonablemente, en todos los aspectos materiales, la situación financiera de la Universidad.

INFORMACIÓN PRESUPUESTARIA

U M S

Universidad Mexiquense de Seguridad
Ingresos y Egresos
Del 1 de Enero al 31 de Diciembre de 2020
(Miles de pesos)

CONCEPTO	PRESUPUESTO AUTORIZADO	%	AMPLIACIÓN	REDUCCIÓN	AUTORIZADO FINAL	%	PRESUPUESTO O EJERCIDO	%	VARIACIÓN INICIAL	%	VARIACIÓN MODIFICADO	%
INGRESOS:	460,966.0	100.0	100,967.6	134,604.0	417,418.6	100.0	267,537.6	100.0	-183,427.4	-40.7	-149,880.9	-36.9
Superávit Ejercicio Anterior												
Ordinarios	460,966.0	100.0	100,967.6	134,604.0	417,418.6	100.0	267,537.6	100.0	-183,427.4	-40.7	-149,880.9	-36.9
Estatales	460,966.0	100.0	100,967.6	134,604.0	417,418.6	100.0	267,537.6	100.0	-183,427.4	-40.7	-149,880.9	-36.9
- Tributarios												
Impuestos sobre Erogaciones												
Impuestos sobre Tenencia												
Otros Impuestos y Accesorios												
- No Tributarios							1,279.9	5	1,279.9		1,279.9	
Derechos												
Sector Central												
Organismos Auxiliares												
Aportaciones de Mejoras												
Productos												
Aprovechamientos												
Ingresos Financieros							1,279.9					
Aportaciones y Cuotas de Seguridad Social												
Ingreso por Venta de Bienes y Servicios	98,304.9	21.8	2,652.6	98,304.9	2,652.6	.6	65,670.4	24.5	-32,634.5	-33.2	63,017.8	2,375.7
Transferencias, Asignaciones, Subsidio y Otras Ayudas	352,660.1	78.2	98,304.9	36,199.1	414,765.9	99.4	200,587.3	75.0	-152,072.8	-43.1	-214,178.6	-51.6
Federales												
Participaciones Federales												
Fondos de Aportaciones Ramo 33												
Otros Apoyos Federales												
Extraordinarios												
Generación de Adefas												
Financiamientos												
EGRESOS:	460,966.0	100.0	49,067.1	82,603.6	417,418.6	100.0	293,691.5	100.0	157,273.5	34.9	123,727.0	29.6
Poderes Legislativo y Judicial												
Poder Legislativo												
Poder Judicial												
Gasto Total de Poder Ejecutivo	460,966.0	100.0	49,067.1	82,603.6	417,418.6	100.0	293,691.5	100.0	157,273.5	34.9	123,727.0	29.6
Gasto Programable:	460,966.0	100.0	46,404.6	82,603.6	414,766.9	99.4	291,038.9	99.1	159,926.1	35.5	123,727.0	29.8
Gasto Corriente	414,964.8	92.0	33,960.1	63,111.1	385,813.8	92.4	264,654.1	90.1	150,310.7	36.2	121,169.7	31.4
Servicios Personales	228,248.4	50.6	3,000.2	3,000.2	228,248.4	54.7	144,898.2	49.3	83,350.2	36.5	83,350.2	
Gasto Operativo	186,716.4	41.4	30,969.9	60,110.9	157,566.4	37.7	119,756.9	40.8	66,960.5	35.9	37,809.5	24.0
- Materiales y Suministros	86,913.9	19.3	26,813.3	41,031.9	72,695.3	17.4	64,077.5	21.8	22,836.4	26.3	8,617.8	11.9
- Servicios Generales	99,802.5	22.1	4,146.6	19,079.0	84,870.1	20.3	55,678.4	19.0	44,124.1	44.2	29,191.7	34.4
Transferencias	19,000.0	4.2	8,100.0	12,614.8	14,485.2	3.5	14,027.8	4.8	4,972.2	26.2	467.4	3.2
- Organismos Autonomos												
- Subsidios y Apoyos	19,000.0	4.2	8,100.0	12,614.8	14,485.2	3.5	14,027.8	4.8	4,972.2	26.2	467.4	3.2
Inversión Pública	17,000.2	3.8	4,344.4	6,877.7	14,466.9	3.5	12,367.0	4.2	4,643.2	27.3	2,109.9	14.6
- Bienes Muebles e Inmuebles	10,000.2		4,344.4	6,877.7	7,466.9	1.8	5,357.0	1.8	4,643.2	46.4	2,109.9	28.3
- Otra Pública	7,000.0	1.6			7,000.0	1.7	7,000.0	2.4				
- Inversión Financiera												
Gasto no Programable			2,662.6		2,662.6	.6	2,662.6	.9	-2,662.6			
Transferencias a Municipios												
- Participaciones												
- Aportaciones del Ramo 33												
- Convenios												
Deuda Pública			2,662.6		2,662.6	.6	2,662.6	.9	-2,662.6			
- Costo Financiero de la Deuda												
- Amortizaciones												
- Pago de Adefas			2,662.6		2,662.6	.6	2,662.6	.9	-2,662.6			
Superávit(+)/ Déficit (-)			51,900.4	51,900.4			-26,163.9		26,163.9		26,163.9	
% de los Ingresos							-9.8					

CUENTA PÚBLICA DEL GOBIERNO, ORGANISMOS AUXILIARES Y AUTÓNOMOS DEL ESTADO DE MÉXICO 2020

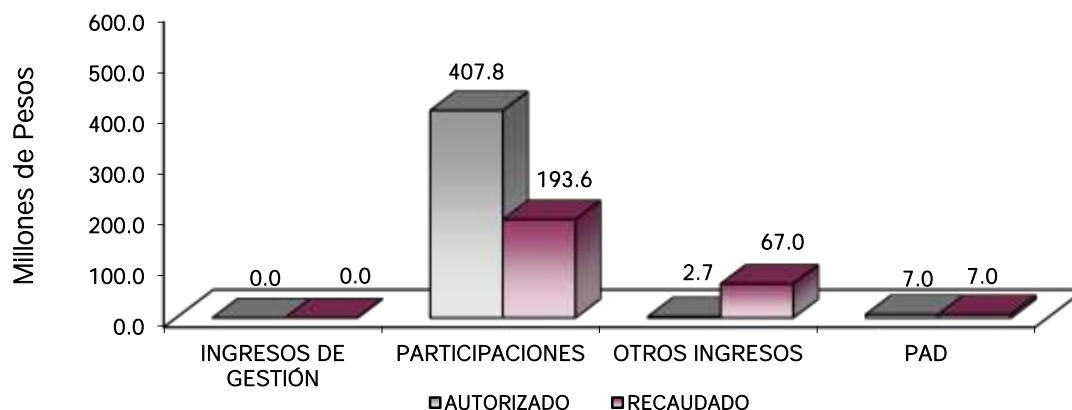
Universidad Mexiquense de Seguridad
Estado Analítico de Ingresos
Del 1 de Enero al 31 de Diciembre de 2020
(Miles de pesos)

Rubro de Ingresos	Ingreso					Diferencia (6= 5 - 1)
	Estimado	Ampliaciones y Reducciones	Modificado	Devengado	Recaudado	
	(1)	(2)	(3= 1 + 2)	(4)	(5)	
Impuestos			.0			.0
Cuotas y Aportaciones de Seguridad Social			.0			.0
Contribuciones de Mejoras			.0			.0
Derechos			.0			.0
Productos			.0	1,279.9	1,279.9	1,279.9
Aprovechamientos			.0			.0
Ingresos por Ventas de Bienes, Prestación de Servicios y Otros Ingresos	98,304.9	-98,304.9	.0			-98,304.9
Participaciones, Aportaciones, Convenios, Incentivos Derivados de la Colaboración Fiscal y Fondos Distintos de Aportaciones			.0			.0
Transferencias, Asignaciones, Subsidios y Subvenciones, y Pensiones y Jubilaciones	352,660.1	62,105.8	414,765.9	200,587.3	200,587.3	-152,072.8
Ingresos Derivados de Financiamientos		2,652.6	2,652.6	65,670.4	65,670.4	65,670.4
Total	450,965.0	-33,546.5	417,418.5	267,537.6	267,537.6	-183,427.4
				Ingresos excedentes ¹		

Estado Analítico de Ingresos Por Fuente de Financiamiento	Ingreso					Diferencia (6= 5 - 1)
	Estimado	Ampliaciones y Reducciones	Modificado	Devengado	Recaudado	
	(1)	(2)	(3= 1 + 2)	(4)	(5)	
Ingresos del Poder Ejecutivo Federal o Estatal y de los Municipios	.0	.0	.0	.0	.0	.0
Impuestos			.0			.0
Cuotas y Aportaciones de Seguridad Social			.0			.0
Contribuciones de Mejoras			.0			.0
Derechos			.0			.0
Productos			.0			.0
Aprovechamientos			.0			.0
Participaciones, Aportaciones, Convenios, Incentivos Derivados de la Colaboración Fiscal y Fondos Distintos de Aportaciones			.0			.0
Transferencias, Asignaciones, Subsidios y Subvenciones, y Pensiones y Jubilaciones			.0			.0
Ingresos de los Entes Públicos de los Poderes Legislativo y Judicial, de los Órganos Autónomos y del Sector Paraestatal o Paramunicipal, así como de las Empresas Productivas del Estado	450,965.0	-36,199.1	414,765.9	201,867.2	201,867.2	-249,097.8
Cuotas y Aportaciones de Seguridad Social			.0			.0
Productos			.0	1,279.9	1,279.9	1,279.9
Ingresos por Venta de Bienes, Prestación de Servicios y Otros Ingresos	98,304.9	-98,304.9	.0			-98,304.9
Transferencias, Asignaciones, Subsidios y Subvenciones, y Pensiones y Jubilaciones	352,660.1	62,105.8	414,765.9	200,587.3	200,587.3	-152,072.8
Ingresos Derivados de Financiamiento	0	2,652.6	2,652.6	65,670.4	65,670.4	65,670.4
Ingresos Derivados de Financiamientos		2,652.6	2,652.6	65,670.4	65,670.4	65,670.4
Total	450,965.0	-33,546.5	417,418.5	267,537.6	267,537.6	-183,427.4
				Ingresos excedentes ¹		

Universidad Mexiquense de Seguridad
INGRESOS
(Miles de Pesos)

INGRESOS	PREVISTO	PRESUPUESTO 2020			TOTAL AUTORIZADO	RECAUDADO	VARIACIÓN	
		ASIGNACIONES Y/O AMPLIACIONES	REDUCCIONES Y/O DISMINUCIONES				IMPORTE	%
INGRESOS DE GESTIÓN	98,304.9		98,304.9					
Ingresos por Venta de Bienes y Servicios	98,304.9		98,304.9					
PARTICIPACIONES, APORTACIONES, TRANSFERENCIAS, ASIGNACIONES, SUBSIDIOS Y OTRAS AYUDAS	345,660.1	98,304.9	36,199.1	407,765.9	193,587.3	214,178.6	52.5	
Subsidio	345,660.1	98,304.9	36,199.1	407,765.9	193,587.3	214,178.6	52.5	
OTROS INGRESOS Y BENEFICIOS		2,652.6		2,652.6	66,950.3	-64,297.7	-2,424.0	
Ingresos Financieros					1,279.9	-1,279.9		
Pasivos que se generen como Resultado de Erogaciones que se Devenguen en el Ejercicio Fiscal pero que queden Pendientes de Liquidar al Cierre del mismo		2,652.6		2,652.6	3,335.9	-683.3	-25.8	
Ingresos Diversos					62,334.5	-62,334.5		
SUBTOTAL	443,965.0	100,957.5	134,504.0	410,418.5	260,537.6	149,880.9	36.5	
Programa de Acciones para el Desarrollo (PAD)	7,000.0			7,000.0	7,000.0			
T O T A L	450,965.0	100,957.5	134,504.0	417,418.5	267,537.6	149,880.9	35.9	



NOTAS AL PRESUPUESTO DE INGRESOS

INGRESOS

Para el ejercicio 2020 se tuvo previsto ingresos por 450 millones 965 mil pesos, teniendo ampliaciones presupuestales por 100 millones 957.5 miles de pesos, y reducciones presupuestales por 134 millones 504 mil pesos determinando un ingreso autorizado por 417 millones 418.5 miles de pesos, de los cuales se recaudaron 267 millones 537.6 miles de pesos, teniendo una variación de 149 millones 880.9 miles de pesos, lo que representó el 35.9 por ciento respecto al monto autorizado.

INGRESOS DE GESTIÓN

Inicialmente se previó recaudar ingresos de gestión por 98 millones 304.9 miles de pesos, teniendo una reducción presupuestal por la misma cantidad.

PARTICIPACIONES, APORTACIONES, TRANSFERENCIAS, ASIGNACIONES, SUBSIDIOS Y OTRAS AYUDAS

Se tenía previsto recaudar 345 millones 660.1 miles de pesos, teniendo ampliaciones y reducciones presupuestales netas por 62 millones 105.8 miles de pesos, llegando a un presupuesto autorizado por 407 millones 765.9 miles de pesos, se recaudaron 193 millones 587.3 miles de pesos, teniendo una variación de 214 millones 178.6 miles de pesos, lo que representó el 52.5 por ciento, respecto al monto autorizado.

OTROS INGRESOS Y BENEFICIOS

Se obtuvieron ampliaciones presupuestales por 2 millones 652.6 miles de pesos, se recaudaron 66 millones 950.3 miles de pesos, los cuales comprenden ingresos financieros, pasivos pendientes de liquidar al cierre del ejercicio e ingresos diversos, teniendo una variación de 64 millones 297.7 miles de pesos.

Programa de Acciones para el Desarrollo

Se previó recaudar 7 millones de pesos, los cuales se recaudaron en su totalidad.

Universidad Mexiquense de Seguridad
Estado Analítico del Ejercicio del Presupuesto de Egresos
Clasificación por Objeto del Gasto (Captulo y Concepto)
Del 1 de Enero al 31 de Diciembre de 2020
(Miles de Pesos)

Concepto	Egresos					Subejercicio 6 = (3 - 4)
	Aprobado	Ampliaciones/ (Reducciones)	Modificado	Devengado	Pagado	
	1	2	3 = (1 + 2)	4	5	
Servicios Personales	228,248.4	.0	228,248.4	144,898.3	144,898.3	83,350.1
Remuneraciones al Personal de Carácter Permanente	72,658.8	-2,999.7	69,659.1	54,899.3	54,899.3	14,759.8
Remuneraciones al Personal de Carácter Transitorio			0			0
Remuneraciones Adicionales y Especiales	76,095.0	247.4	76,342.4	58,422.7	58,422.7	17,919.7
Seguridad Social	49,013.8	2,280.1	51,293.9	19,450.7	19,450.7	31,843.2
Otras Prestaciones Sociales y Económicas	28,991.1		28,991.1	11,555.4	11,555.4	17,435.7
Previsiones			0			0
Pago de Estímulos a Servidores Públicos	1,489.7	472.2	1,961.9	570.2	570.2	1,391.7
Materiales y Suministros	86,913.9	-14,218.6	72,695.3	64,077.5	62,735.1	8,617.8
Materiales de Administración, Emisión de Documentos y Artículos Oficiales	16,479.2	-9,272.4	7,206.8	6,532.7	6,532.7	674.1
Alimentos y Utensilios	30,340.0	-8,095.7	22,244.3	15,903.2	15,903.2	6,341.1
Materias Primas y Materiales de Producción y Comercialización	102.0	-54.6	47.4	41.9	41.9	5.5
Materiales y Artículos de Construcción y de Reparación	13,356.2	5,749.3	19,105.5	18,721.2	18,721.2	384.3
Productos Químicos, Farmacéuticos y de Laboratorio	600.0	5,332.7	5,932.7	5,851.5	5,851.5	81.2
Combustibles, Lubricantes y Aditivos	3,600.0	-700.0	2,900.0	2,403.9	1,061.5	496.1
Vestuario, Blancos, Prendas de Protección y Artículos Deportivos	5,067.0	-2,185.7	2,881.3	2,711.3	2,711.3	170.0
Materiales y Suministros Para Seguridad	12,220.0	-3,686.8	8,533.2	8,393.0	8,393.0	140.2
Herramientas, Refacciones y Accesorios Menores	5,149.5	-1,305.4	3,844.1	3,518.8	3,518.8	325.3
Servicios Generales	99,802.5	-14,932.4	84,870.1	55,678.4	55,010.6	29,191.7
Servicios Básicos	3,219.2	1,333.8	4,553.0	4,130.2	4,130.2	422.8
Servicios de Amendamiento		143.9	143.9	143.9	143.9	0
Servicios Profesionales, Científicos, Técnicos y Otros Servicios	47,325.5	-1,865.6	45,459.9	25,000.8	24,911.8	20,459.1
Servicios Financieros, Bancarios y Comerciales	2,333.0	54.6	2,387.6	1,744.1	1,744.1	643.5
Servicios de Instalación, Reparación, Mantenimiento y Conservación	41,452.2	-15,288.5	26,163.7	19,957.5	19,957.5	6,206.2
Servicios de Comunicación Social y Publicidad	1,743.6	-181.2	1,562.4	431.9	431.9	1,130.5
Servicios de Traslado y Viáticos	183.0	-60.8	122.2	45.0	45.0	77.2
Servicios Oficiales			0			0
Otros Servicios Generales	3,546.0	931.4	4,477.4	4,225.0	3,646.2	252.4
Transferencias, Asignaciones, Subsidios y Otras Ayudas	19,000.0	-4,514.8	14,485.2	14,027.8	14,027.8	457.4
Transferencias Internas y Asignaciones al Sector Público			0			0
Transferencias al Resto del Sector Público			0			0
Subsidios y Subvenciones			0			0
Ayudas Sociales	19,000.0	-4,514.8	14,485.2	14,027.8	14,027.8	457.4
Pensiones y Jubilaciones			0			0
Transferencias a Fideicomisos, Mandatos y Otros Análogos			0			0
Transferencias a la Seguridad Social			0			0
Donativos			0			0
Transferencias al Exterior			0			0
Bienes Muebles, Inmuebles e Intangibles	10,000.2	-2,533.3	7,466.9	5,356.9	5,356.9	2,110.0
Mobiliario y Equipo de Administración	4,833.4	525.8	5,359.2	4,605.9	4,605.9	753.3
Mobiliario y Equipo Educativo y Recreativo	2,333.4	-1,273.5	1,059.9	5.1	5.1	1,054.8
Equipo e Instrumental Médico y de Laboratorio	833.4	-780.4	53.0	0	0	53.0
Vehículos y Equipo de Transporte			0			0
Equipo de Defensa y Seguridad			0			0
Maquinaria, Otros Equipos y Herramientas	2,000.0	-1,102.9	897.1	665.6	665.6	231.5
Activos Biológicos			0			0
Bienes Inmuebles			0			0
Activos Intangibles		97.7	97.7	80.3	80.3	17.4
Inversión Pública	7,000.0	.0	7,000.0	7,000.0	7,000.0	.0
Obra Pública en Bienes de Dominio Público	7,000.0		7,000.0	7,000.0	7,000.0	0
Obra Pública en Bienes Propios			0			0
Proyectos Productivos y Acciones de Fomento			0			0
Inversiones Financieras y Otras Provisiones	.0	.0	.0	.0	.0	.0
Inversiones Para el Fomento de Actividades Productivas			0			0
Acciones y Participaciones de Capital			0			0
Compra de Títulos y Valores			0			0
Concesión de Préstamos			0			0
Inversiones en Fideicomisos, Mandatos y Otros Análogos			0			0
Otras Inversiones Financieras			0			0
Provisiones para Contingencias y Otras Erogaciones Especiales			0			0
Participaciones y Aportaciones	.0	.0	.0	.0	.0	.0
Participaciones			0			0
Aportaciones			0			0
Convenios			0			0
Deuda Pública	.0	2,652.6	2,652.6	2,652.6	2,652.6	.0
Amortización de la Deuda Pública			0			0
Intereses de la Deuda Pública			0			0
Comisiones de la Deuda Pública			0			0
Gastos de la Deuda Pública			0			0
Costo por Coberturas			0			0
Apoyos Financieros			0			0
Adeudos de Ejercicios Fiscales Anteriores		2,652.6	2,652.6	2,652.6	2,652.6	0
Total del Gasto	450,965.0	-33,546.5	417,418.5	293,691.5	291,681.3	123,727.0

Universidad Mexiquense de Seguridad
Estado Analítico del Ejercicio del Presupuesto de Egresos
Clasificación Económica (por Tipo de Gasto)
Del 1 de Enero al 31 de Diciembre de 2020
(Miles de Pesos)

Concepto	Egresos					Subejercicio 6 = (3 - 4)
	Aprobado	Ampliaciones/ (Reducciones)	Modificado	Devengado	Pagado	
	1	2	3 = (1 + 2)	4	5	
Gasto Corriente	433,964.8	- 40,665.8	393,299.0	278,682.0	276,671.8	114,617.0
Gasto de Capital	17,000.2	4,466.7	21,466.9	12,356.9	12,356.9	9,110.0
Amortización de la Deuda y Disminución de Pasivos		2,652.6	2,652.6	2,652.6	2,652.6	-
Pensiones y Jubilaciones			-			-
Participaciones			-			-
Total del Gasto	450,965.0	- 33,546.5	417,418.5	293,691.5	291,681.3	123,727.0

Universidad Mexiquense de Seguridad
Estado Analítico del Ejercicio del Presupuesto de Egresos
Clasificación Administrativa
Del 1 de Enero al 31 de Diciembre de 2020
(Miles de Pesos)

Concepto	Egresos					Subejercicio 6 = (3 - 4)
	Aprobado	Ampliaciones/ (Reducciones)	Modificado	Devengado	Pagado	
	1	2	3 = (1 + 2)	4	5	
Entidades Paraestatales y Fideicomisos No Empresariales y No Financieros	450,965.0	- 33,546.5	417,418.5	293,691.5	291,681.3	123,727.0
Instituciones Públicas de Seguridad Social			-			-
Entidades Paraestatales Empresariales No Financieras con Participación Estatal Mayoritaria			-			-
Fideicomisos Empresariales No Financieros con Participación Estatal Mayoritaria			-			-
Entidades Paraestatales Empresariales Financieras Monetarias con Participación Estatal Mayoritaria			-			-
Entidades Paraestatales Empresariales Financieras No Monetarias con Participación Estatal Mayoritaria			-			-
Fideicomisos Financieros Públicos con Participación Estatal Mayoritaria			-			-
Total del Gasto	450,965.0	- 33,546.5	417,418.5	293,691.5	291,681.3	123,727.0

Universidad Mexiquense de Seguridad
Estado Analítico del Ejercicio del Presupuesto de Egresos
Clasificación Administrativa
Del 1 de Enero al 31 de Diciembre de 2020
(Miles de Pesos)

Concepto	Egresos					Subejercicio 6 = (3 - 4)
	Aprobado	Ampliaciones/ (Reducciones)	Modificado	Devengado	Pagado	
	1	2	3 = (1 + 2)	4	5	
20601 Universidad Mexiquense de Seguridad	450,965.0	- 33,546.5	417,418.5	293,691.5	291,681.3	123,727.0
Total del Gasto	450,965.0	- 33,546.5	417,418.5	293,691.5	291,681.3	123,727.0

Universidad Mexiquense de Seguridad
Estado Analítico del Ejercicio del Presupuesto de Egresos
Clasificación Administrativa
Del 1 de Enero al 31 de Diciembre de 2020
(Miles de pesos)

Concepto	Egresos					Subejercicio
	Aprobado	Ampliaciones/ (Reducciones)	Modificado	Devengado	Pagado	
	1	2	3 = (1 + 2)	4	5	
Poder Ejecutivo	450,965.0	- 33,546.5	417,418.5	293,691.5	291,681.3	123,727.0
Poder Legislativo			-			-
Poder Judicial			-			-
Órganos Autónomos			-			-
Total del Gasto	450,965.0	- 33,546.5	417,418.5	293,691.5	291,681.3	123,727.0

Universidad Mexiquense de Seguridad
Estado Analítico del Ejercicio del Presupuesto de Egresos
Clasificación Funcional (Finalidad y Función)
Del 1 de Enero al 31 de Diciembre de 2020
(Miles de Pesos)

Concepto	Egresos					Subejercicio
	Aprobado	Ampliaciones/ (Reducciones)	Modificado	Devengado	Pagado	
	1	2	3 = (1 + 2)	4	5	
Gobierno	450,965.0	- 36,199.1	414,765.9	291,038.9	289,028.7	123,727.0
Legislación			-			-
Justicia			-			-
Coordinación de la Política de Gobierno			-			-
Relaciones Exteriores			-			-
Asuntos Financieros y Hacendarios			-			-
Seguridad Nacional			-			-
Asuntos de Orden Público y de Seguridad Interior	450,965.0	- 36,199.1	414,765.9	291,038.9	289,028.7	123,727.0
Otros Servicios Generales			-			-
Desarrollo Social			-			-
Protección Ambiental			-			-
Vivienda y Servicios a la Comunidad			-			-
Salud			-			-
Recreación, Cultura y Otras Manifestaciones Sociales			-			-
Educación			-			-
Protección Social			-			-
Otros Asuntos Sociales			-			-
Desarrollo Económico			-			-
Asuntos Económicos, Comerciales y Laborales en General			-			-
Agropecuaria, Silvicultura, Pesca y Caza			-			-
Combustibles y Energía			-			-
Minería, Manufacturas y Construcción			-			-
Transporte			-			-
Comunicaciones			-			-
Turismo			-			-
Ciencia, Tecnología e Innovación			-			-
Otras Industrias y Otros Asuntos Económicos			-			-
Otras no Clasificadas en Funciones Anteriores		2,652.6	2,652.6	2,652.6	2,652.6	
Transacciones de la Deuda Pública / Costo Financiero de la Deuda			-			-
Transferencias, Participaciones y Aportaciones entre Diferentes Niveles y Órdenes de Gobierno			-			-
Saneamiento del Sistema Financiero			-			-
Adeudos de Ejercicios Fiscales Anteriores		2,652.6	2,652.6	2,652.6	2,652.6	
Total del Gasto	450,965.0	- 33,546.5	417,418.5	293,691.5	291,681.3	123,727.0

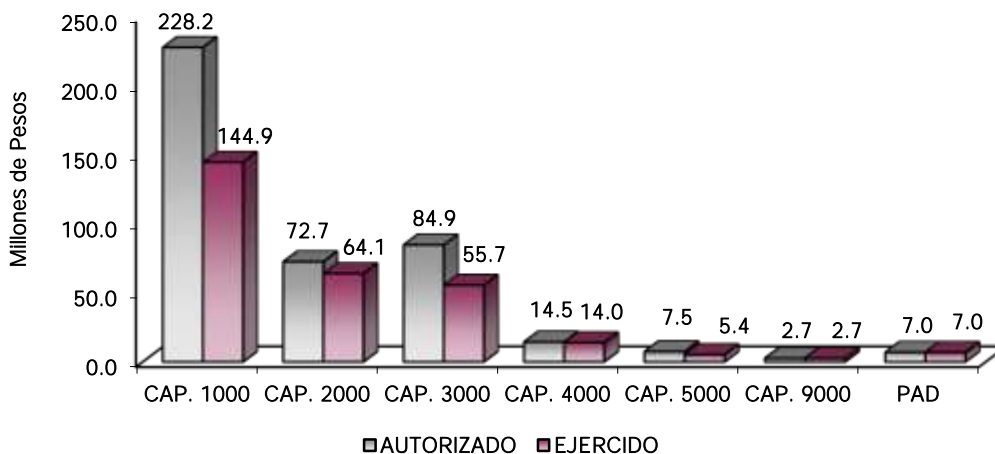
Universidad Mexiquense de Seguridad
 Endeudamiento Neto
 Del 1 de Enero al 31 de Diciembre de 2020
 (Miles de Pesos)

Identificación de Crédito o Instrumento	Contratación/Colocación	Amortización	Endeudamiento Neto
	A	B	C = A - B
Créditos Bancarios			
			-
			-
			-
			-
			-
			-
Total Créditos Bancarios	-	-	-
Otros Instrumentos de Deuda			
			-
			-
			-
			-
			-
			-
Total Otros Instrumentos de Deuda	-	-	-
TOTAL	-	-	-

Universidad Mexiquense de Seguridad
 Intereses de la Deuda
 Del 1 de Enero al 31 de Diciembre de 2020
 (Miles de Pesos)

Identificación de Crédito o Instrumento	Devengado	Pagado
Créditos Bancarios		
Total de Intereses de Créditos Bancarios	-	-
Otros Instrumentos de Deuda		
Total de Intereses de Otros Instrumentos de Deuda	-	-
TOTAL	-	-

Universidad Mexiquense de Seguridad								
EGRESOS POR CAPÍTULO								
(Miles de Pesos)								
EGRESOS	PREVISTO	P R E S U P U E S T O 2 0 2 0		TOTAL AUTORIZADO	EJERCIDO	VARIACIÓN		
		ASIGNACIONES Y/O AMPLIACIONES	REDUCCIONES Y/O DISMINUCIONES			IMPORTE	%	
Servicios Personales	228,248.4	3,000.2	3,000.2	228,248.4	144,898.2	83,350.2	36.5	
Materiales y Suministros	86,913.9	26,813.3	41,031.9	72,695.3	64,077.5	8,617.8	11.9	
Servicios Generales	99,802.5	4,146.6	19,079.0	84,870.1	55,678.4	29,191.7	34.4	
Transferencias, Asignaciones, Subsidios y Otras Ayudas	19,000.0	8,100.0	12,614.8	14,485.2	14,027.8	457.4	3.2	
Bienes Muebles, Inmuebles e Intangibles	10,000.2	4,344.4	6,877.7	7,466.9	5,357.0	2,109.9	28.3	
Deuda Pública		2,652.6		2,652.6	2,652.6			
SUBTOTAL	443,965.0	49,057.1	82,603.6	410,418.5	286,691.5	123,727.0	30.1	
Programa de Acciones para el Desarrollo (PAD)	7,000.0			7,000.0	7,000.0			
T O T A L	450,965.0	49,057.1	82,603.6	417,418.5	293,691.5	123,727.0	29.6	



NOTAS AL PRESUPUESTO DE EGRESOS

EGRESOS

Se tuvo un presupuesto inicial de 450 millones 965 mil pesos, teniendo ampliaciones y traspasos netos de menos por 33 millones 546.5 miles de pesos, con lo que se determinó un presupuesto modificado de 417 millones 418.5 miles de pesos, de los cuales se ejercieron 293 millones 691.5 miles de pesos, teniendo un subejercido de 123 millones 727 mil pesos, lo que represento el 29.6 por ciento menos respecto al monto autorizado.

SERVICIOS PERSONALES

El presupuesto autorizado inicial de este capítulo fue de 228 millones 248.4 miles de pesos, el importe ejercido fue de 144 millones 898.2 miles de pesos, obteniendo un subejercido de 83 millones 350.2 miles de pesos, equivalente al 36.5 por ciento, respecto del monto autorizado.

MATERIALES Y SUMINISTROS

El presupuesto autorizado inicial de este capítulo fue de 86 millones 913.9 miles de pesos, teniendo ampliaciones y traspasos netos de menos por 14 millones 218.6 miles de pesos, con lo que se determinó un presupuesto modificado de 72 millones 695.3 miles de pesos, de los cuales se ejercieron 64 millones 77.5 miles de pesos, obteniendo un subejercicio de 8 millones 617.8 miles de pesos, equivalente al 11.9 por ciento, respecto del monto autorizado.

SERVICIOS GENERALES

El presupuesto autorizado inicial de este capítulo fue de 99 millones 802.5 miles de pesos, teniendo ampliaciones y traspasos netos de menos por 14 millones 932.4 miles de pesos, con lo que se determinó un presupuesto modificado de 84 millones 870.1 miles de pesos, el importe ejercido fue de 55 millones 678.4 miles de pesos, obteniendo un subejercicio de 29 millones 191.7 miles de pesos, equivalente al 34.4 por ciento, respecto del monto autorizado.

TRANSFERENCIAS, ASIGNACIONES, SUBSIDIOS Y OTRAS AYUDAS

El presupuesto autorizado inicial de este capítulo fue de 19 millones, teniendo ampliaciones y traspasos netos de menos por 4 millones 514.8 miles de pesos, con lo que se determinó un presupuesto modificado de 14 millones 485.2 miles de pesos, el importe ejercido fue de 14 millones 027.8 miles de pesos, obteniendo un subejercicio de 457.4 miles de pesos, equivalente al 3.2 por ciento, respecto del monto autorizado.

BIENES MUEBLES, INMUEBLES E INTANGIBLES

El presupuesto autorizado inicial de este capítulo fue 10 millones 000.2 miles de pesos, teniendo ampliaciones y traspasos netos de menos por 2 millones 533.3 miles de pesos, con lo que se determinó un presupuesto modificado de 7 millones 466.9 miles de pesos, el importe ejercido fue de 5 millones 357 mil pesos, obteniendo un subejercicio de 2 millones 109.9 miles de pesos, equivalente al 28.3 por ciento, respecto del monto autorizado.

DEUDA PÚBLICA

Se autorizó una ampliación para el pago de pasivos derivados de erogaciones devengadas y pendientes de ejercicios anteriores por 2 millones 652.6 miles de pesos, ejerciéndose en su totalidad.

Programa de Acciones para el Desarrollo (PAD)

El presupuesto autorizado para este rubro fue de 7 millones de pesos, los cuales se ejercieron en su totalidad.

INFORMACIÓN PRESUPUESTAL

Universidad Mexiquense de Seguridad
EGRESOS POR OBJETO DEL GASTO
(Miles de Pesos)

CAPÍTULO Y OBJETO DEL GASTO	P R E S U P U E S T O 2 0 2 0					
	PREVISTO	ASIGNACIONES Y/O AMPLIACIONES	REDUCCIONES Y/O DISMINUCIONES	TOTAL AUTORIZADO	EJERCIDO	VARIACIÓN
SERVICIOS PERSONALES	228,248.4	3,000.2	3,000.2	228,248.4	144,898.2	83,350.2
Sueldo Base	70,334.6	.2	3,000.0	67,334.8	53,751.4	13,583.4
Hora Clase	2,324.2			2,324.2	1,147.9	1,176.3
Prima por Años de Servicio	2,681.7			2,681.7	2,561.1	120.6
Prima de Antigüedad	349.4	230.6		580.0	230.6	349.4
Prima Adicional por Permanencia en el Servicio	109.9			109.9	23.8	86.1
Prima Vacacional	4,376.1	4.2		4,380.3	3,753.4	626.9
Aguinaldo	10,543.3	8.0		10,551.3	9,033.4	1,517.9
Vacaciones no Disfrutadas por Finitiquito	60.0	4.5		64.5	4.5	60.0
Compensación	3,976.9			3,976.9		3,976.9
Compensación por Retabulación	13,933.1	.1		13,933.2	12,106.4	1,826.8
Gratificación	29,747.7			29,747.7	24,357.2	5,390.5
Gratificación por Convenio	5,976.3			5,976.3	5,060.9	915.4
Gratificación por Productividad	1,345.0			1,345.0	1,112.6	232.4
Estudios Superiores	2,995.6			2,995.6	178.9	2,816.7
Aportaciones de Servicio de Salud	22,517.0			22,517.0	8,283.9	14,233.1
Aportaciones al Sistema Solidario de Reparto	19,105.5			19,105.5	6,146.6	12,958.9
Aportaciones del Sistema de Capitalización Individual	4,670.3			4,670.3	864.8	3,805.5
Aportaciones para Financiar los Gastos Generales de Administración del ISSEMyM	1,606.5			1,606.5	760.7	845.8
Aportaciones para Riesgo de Trabajo	1,114.5	767.1	.2	1,881.4	1,881.3	.1
Seguros y Fianzas		1,513.3		1,513.3	1,513.3	
Cuotas para Fondo de Retiro	1,606.0			1,606.0	1,372.0	234.0
Seguro de Separación Individualizado	895.5			895.5	703.2	192.3
Liquidaciones por Indemnizaciones, por Sueldos y Salarios Caidos	10,000.0			10,000.0		10,000.0
Prima por Jubilación	1,459.9			1,459.9	220.0	1,239.9
Becas para Hijos de Trabajadores Sindicalizados	206.2			206.2	139.3	66.9
Días Cívicos y Económicos	512.3			512.3	372.2	140.1
Día del Maestro y del Servidor Público	965.0			965.0	828.0	137.0
Otros Gastos Derivados de Convenio	6,810.4			6,810.4	2,425.9	4,384.5
Elaboración de Tesis	95.7			95.7	3.4	
Despensa	6,440.1			6,440.1	5,491.3	948.8
Estímulos por Puntualidad y Asistencia	1,489.7			1,489.7	98.0	1,391.7
Reconocimiento a Servidores Públicos		39.5		39.5	39.5	
Recompensas		432.7		432.7	432.7	
MATERIALES Y SUMINISTROS	86,913.9	26,813.3	41,031.9	72,695.3	64,077.5	8,617.8
Materiales y Útiles de Oficina	5,050.2	1,197.4	3,532.6	2,715.0	2,436.3	278.7
Enseres de Oficina	792.0	74.2	503.5	362.7	296.8	65.9
Material y Útiles de Imprenta y Reproducción	36.0	2.6	33.0	5.6	5.6	.0
Material de Foto, Cine y Grabación	24.0		22.0	2.0		2.0
Material Estadístico y Geográfico	24.0		22.0	2.0		2.0
Materiales y Útiles para el Procesamiento en Equipos y Bienes Informáticos	5,048.0	1,200.2	3,572.8	2,675.4	2,474.2	201.2
Material de Información	1,947.0	370.9	1,401.4	916.5	834.5	82.0
Material y Enseres de Limpieza	2,478.0	72.3	2,037.8	512.5	485.3	27.2
Material Didáctico	1,020.0	5.3	1,015.3	10.0		10.0
Material para Identificación y Registro	60.0		55.0	5.0		5.0
Productos Alimenticios para Personas	29,140.0	709.2	7,790.9	22,058.3	15,748.8	6,309.5
Utensilios para el Servicio de Alimentación	1,200.0	1.6	1,015.5	186.1	154.4	31.7
Productos de papel, carton e Impresos adquiridos como materia prima	36.0	38.4	33.0	41.4	41.4	.0
Productos de Cuero, Piel, Plástico y Hule Adquiridos como Materia Prima	66.0		60.0	6.0	.5	5.5
Productos minerales no metálicos	1,632.0	572.2	751.2	1,453.0	1,448.6	
Cemento y Productos de Concreto	264.0	205.7	4.8	464.9	440.4	
Cal, yeso y productos de yeso	90.0	653.0	27.9	715.1	713.6	1.5
Madera y productos de madera	1,275.0	1,071.2	1,306.2	1,040.0	1,015.6	24.4
Vidrio y productos de vidrio	720.0	4.5	579.9	144.6	143.1	1.5
Material eléctrico y Electrónico	2,739.8	.5	1,457.9	1,282.4	1,207.5	74.9
Artículos metálicos para la Construcción	1,236.0	5,251.8		6,487.8	6,441.7	46.1
Materiales Complementarios	1,548.0	1,037.6	839.3	1,746.3	1,644.8	101.5
Material de Señalización	120.0	211.6	57.1	274.5	264.5	10.0
Árboles y Plantas de Ornato	390.0	98.0	262.5	225.5	225.5	
Materiales de Construcción	3,146.4	778.2	875.6	3,049.0	2,974.4	74.6
Estructuras y Manufacturas	195.0	2,034.9	7.4	2,222.5	2,201.5	21.0
Sustancias Químicas	48.0	42.9	16.3	74.6	58.6	16.0
Plaguicidas, abonos y fertilizantes	48.0		17.4	30.6	19.0	11.6
Medicinas y productos farmacéuticos	108.0	3.7	17.7	94.0	71.8	22.2
Materiales, accesorios y suministros médicos	84.0	241.2	1.7	323.5	300.0	23.5
Materiales, accesorios y suministros de laboratorio	48.0	4,271.1	11.0	4,308.1	4,300.1	8.0

CUENTA PÚBLICA DEL GOBIERNO, ORGANISMOS AUXILIARES Y AUTÓNOMOS DEL ESTADO DE MÉXICO 2020

CAPÍTULO Y OBJETO DEL GASTO	PRESUPUESTO 2020					
	PREVISTO	ASIGNACIONES Y/O AMPLIACIONES	REDUCCIONES Y/O DISMINUCIONES	TOTAL AUTORIZADO	EJERCIDO	VARIACIÓN
Fibras sintéticas, hules, plásticos y derivados	228.0	753.3	50.0	931.3	931.3	
Otros productos químicos	36.0	156.7	22.0	170.7	170.7	
Combustibles, lubricantes y aditivos	3,600.0		700.0	2,900.0	2,403.9	496.1
Vestuario y uniformes	1,575.0	548.3	883.5	1,239.8	1,228.0	11.8
Prendas de seguridad y protección personal	1,104.0	791.7	604.2	1,291.5	1,222.5	69.0
Artículos deportivos	708.0	689.8	1,206.6	191.2	157.9	33.3
Productos Textiles	180.0	16.2	79.1	117.1	102.1	15.0
Blancos y otros productos	1,500.0		1,458.4	41.6	.8	40.8
Material de Seguridad	10,000.0	1,170.2	2,798.7	8,371.5	8,371.5	
Prendas de protección	2,220.0	115.2	2,173.4	161.8	21.6	140.2
Refacciones, accesorios y herramientas	2,424.0	50.4	2,101.9	372.5	339.9	32.6
Refacciones y accesorios menores de edificios	165.0	17.4	64.4	118.0	87.7	30.3
Refacciones y accesorios menores de mobiliario	600.0		536.6	63.4	5.8	57.6
Refacciones y accesorios para equipo de computo	825.6	1,307.3	373.1	1,759.8	1,687.7	72.1
Refacciones y accesorios menores de equipo e instrumental medico y de laboratorio		2.4		2.4	2.4	
Refacciones y accesorios menores para equipo de transporte	199.2	199.5	8.5	390.2	347.1	43.1
Artículos para la extincion	672.0	8.1	585.2	94.9	29.9	65.0
Refacciones y accesorios menores de maquinaria y otros equipos	60.0	50.6	29.9	80.7	71.0	9.7
Otros enseres	203.7	786.0	27.7	962.0	947.2	14.8
SERVICIOS GENERALES	99,802.5	4,146.6	19,079.0	84,870.1	55,678.4	29,191.7
Servicio de Energía Eléctrica	1,047.0	647.8		1,694.8	1,694.8	
Gas	1,200.0			1,200.0	941.0	259.0
Servicio de Agua	480.0	327.4		807.4	807.4	
Servicio de Telefonía Convencional	341.0			341.0	207.2	133.8
Servicios de Acceso a Internet	138.0	358.6		496.6	478.6	18.0
Servicio Postal y Telegráfico	13.2			13.2	1.2	12.0
Arrendamiento de maquinaria y equipo		52.2		52.2	52.2	
Arrendamiento de activos intangibles		30.0		30.0	30.0	
Suministro de sustancias y productos químicos		61.8		61.8	61.8	
Asesorías Asociadas a Convenios o Acuerdos	100.0			100.0	98.9	1.1
Servicios Informáticos	1,837.2		691.4	1,145.8		1,145.8
Capacitación	42,600.0		697.8	41,902.2	23,816.9	18,085.3
Servicios de Apoyo Administrativo y Fotocopiado	516.0	13.0		529.0	456.7	72.3
Impresiones de Documentos Oficiales para la Prestación de Servicios Públicos, Identificación, Formatos Administrativos y Fiscal	1,948.3	93.5	604.4	1,437.4	282.9	1,154.5
Servicios de Vigilancia	324.0	21.3		345.3	345.3	
Servicios Bancarios y Financieros	33.0			33.0	2.7	30.3
Seguros y Fianzas	2,300.0			2,300.0	1,686.8	613.2
Fletes y Maniobras		54.6		54.6	54.6	
Reparación y Mantenimiento de Inmuebles	8,730.0		5,587.8	3,142.2	1,800.1	1,342.1
Adaptación de Locales, almacenes, bodegas y edificios	5,974.0		4,829.9	1,144.1		1,144.1
Reparación, Mantenimiento e Instalación de Mobiliario y Equipo de Oficina	1,530.0		1,219.0	311.0	11.0	300.0
Reparación, Instalación y Mantenimiento de Bienes Informáticos Microfilmación y Tecnologías de la Información	1,512.0		1,218.5	293.5	11.5	282.0
Reparación y Mantenimiento de Vehículos Terrestres, Aéreos y Lacustres	3,816.8		2,270.3	1,546.5	1,193.4	353.1
Reparación y mantenimiento de equipos de seguridad y defensa	1,200.0		304.0	896.0		896.0
Reparación, instalación y mantenimiento de maquinaria, equipo industrial y diverso	1,902.0	157.3	1,130.1	929.2	728.0	201.2
Servicios de Lavandería, Limpieza e Higiene	15,047.4	1,113.9		16,161.3	14,480.5	1,680.8
Servicios de Fumigación	1,740.0			1,740.0	1,733.0	7.0
Publicaciones Oficiales y de Información en General para Difusión	1,713.6	188.9	370.1	1,532.4	431.9	1,100.5
Servicios de Fotografía	30.0			30.0		30.0
Otros servicios de Traslado	183.0		60.8	122.2	45.0	77.2
Otros Impuestos y Derechos	237.0	86.6		323.6	211.4	112.2
Impuesto sobre Erogaciones por remuneraciones al trabajo personal	3,030.0	750.9		3,780.9	3,750.9	30.0
Impuesto sobre la renta	60.0	109.6		169.6	169.6	
Gastos de servicios	219.0		94.9	124.1	13.9	110.2
Subcontratación de servicios con terceros		79.2		79.2	79.2	
TRANSFERENCIAS, ASIGNACIONES, SUBSIDIOS Y OTRAS AYUDAS	19,000.0	8,100.0	12,614.8	14,485.2	14,027.8	457.4
Becas	19,000.0	8,060.0	12,614.8	14,445.2	13,999.8	445.4
Premios, recompensas y pension recreativa estudiantil		40.0		40.0	28.0	12.0
BIENES MUEBLES, INMUEBLES E INTANGIBLES	10,000.2	4,344.4	6,877.7	7,466.9	5,357.0	2,109.9
Muebles y Enseres	1,666.7	748.1	886.1	1,528.7	890.6	638.1
Muebles, Excepto de Oficina y Estantería		7.3		7.3	7.3	
Instrumental de música	500.0		500.0			
Bienes Informáticos	2,000.0	1,008.9	1,059.9	1,949.0	1,883.4	65.6
Otros Bienes Muebles		1,710.0		1,710.0	1,710.0	
Otros Equipos Eléctricos y Electrónicos de Oficina	666.7	101.7	604.1	164.3	114.7	49.6
Equipos y Aparatos Audiovisuales	500.0		440.0	60.0		60.0
Equipo deportivo	1,166.7		430.6	736.1		736.1
Equipo de foto cine y grabacion	666.7	5.1	408.1	263.7	5.1	258.6
Equipo medico y dew laboratorio	833.3		780.4	52.9		52.9

U M S

CAPÍTULO Y OBJETO DEL GASTO	P R E S U P U E S T O 2 0 2 0					
	PREVISTO	ASIGNACIONES Y/O AMPLIACIONES	REDUCCIONES Y/O DISMINUCIONES	TOTAL AUTORIZADO	EJERCIDO	VARIACIÓN
Maquinaria y equipo industrial	666.7	409.0	435.2	640.5	409.0	231.5
Equipos de Generación Eléctrica, Aparatos y Accesorios Eléctricos	500.0		500.0			
Herramientas maquina herramienta y equipo	500.0	17.4	500.0	17.4	17.4	
Maquinaria y equipo diverso	333.4	239.2	333.3	239.3	239.2	.1
Software		97.7		97.7	80.3	17.4
DEUDA PÚBLICA		2,652.6		2,652.6	2,652.6	
Por el Ejercicio Inmediato Anterior		2,652.6		2,652.6	2,652.6	
Por Ejercicios Anteriores						
SUBTOTAL	443,965.0	49,057.1	82,603.6	410,418.5	286,691.5	123,727.0
INVERSIÓN PÚBLICA	7,000.0			7,000.0	7,000.0	
Programa de Acciones para el Desarrollo (PAD)	7,000.0			7,000.0	7,000.0	
T O T A L	450,965.0	49,057.1	82,603.6	417,418.5	293,691.5	123,727.0

INFORMACIÓN PROGRAMÁTICA

Universidad Mexiquense de Seguridad
Gasto por Categoría Programática
Del 1 de Enero al 31 de Diciembre de 2020
(Miles de Pesos)

Concepto	Egresos					Subejercicio 6=(3 - 4)
	Aprobado	Ampliaciones/ (Reducciones)	Modificado	Devengado	Pagado	
	1	2	3=(1 + 2)	4	5	
Programas	450,965.0	- 36,199.1	414,765.9	291,038.9	289,028.7	123,727.0
Subsidios: Sector Social y Privado o Entidades Federativas y Municipios	-	-	-	-	-	-
Sujetos a Reglas de Operación			-			-
Otros Subsidios			-			-
Desempeño de las Funciones	450,965.0	- 36,199.1	414,765.9	291,038.9	289,028.7	123,727.0
Prestación de Servicios Públicos	450,965.0	- 36,199.1	414,765.9	291,038.9	289,028.7	123,727.0
Provisión de Bienes Públicos			-			-
Planeación, Seguimiento y Evaluación de Políticas Públicas			-			-
Promoción y Fomento			-			-
Regulación y Supervisión			-			-
Funciones de las Fuerzas Armadas (Únicamente Gobierno Federal)			-			-
Específicos			-			-
Proyectos de Inversión			-			-
Administrativos y de Apoyo	-	-	-	-	-	-
Apoyo al Proceso Presupuestario y para Mejorar la Eficiencia Institucional			-			-
Apoyo a la Función Pública y al Mejoramiento de la Gestión			-			-
Operaciones Ajenas			-			-
Compromisos	-	-	-	-	-	-
Obligaciones de Cumplimiento de Resolución Jurisdiccional			-			-
Desastres Naturales			-			-
Obligaciones	-	-	-	-	-	-
Pensiones y Jubilaciones			-			-
Aportaciones a la Seguridad Social			-			-
Aportaciones a Fondos de Estabilización			-			-
Aportaciones a Fondos de Inversión y Reestructura de Pensiones			-			-
Programa de Gasto Federalizado (Gobierno Federal)	-	-	-	-	-	-
Gasto Federalizado			-			-
Participaciones a Entidades Federativas y Municipios			-			-
Costo Financiero, Deuda o Apoyos a Deudores y Ahorradores de la Banca			-			-
Adeudos de Ejercicios Fiscales Anteriores		2,652.6	2,652.6	2,652.6	2,652.6	-
Total del Gasto	450,965.0	- 33,546.5	417,418.5	293,691.5	291,681.3	123,727.0

El Plan de Desarrollo del Estado de México 2017-2023, es un instrumento prospectivo con una visión hacia 2030. En él se concentran las bases para la elaboración de los programas sectoriales, especiales y regionales que delinearán de manera más puntual y detallada los pasos para el cumplimiento de los objetivos establecidos, así como los planes específicos de inversión que permitirán realizar la proyección de los recursos financieros. Este esfuerzo colectivo plasma los retos y desafíos de la agenda gubernamental con un profundo sentido de responsabilidad y con el compromiso de lograr un desarrollo democrático.

PILAR SEGURIDAD

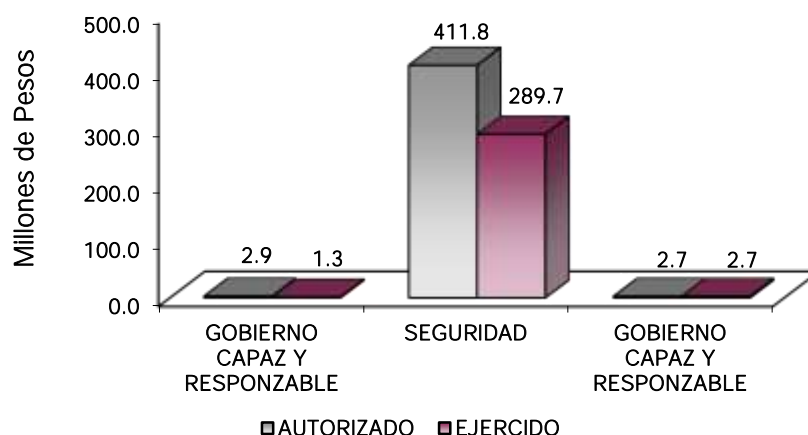
Transformación de la Policía y el Sistema de Justicia. La seguridad pública se ha convertido en una exigencia social y centro de debate. Se reconoce que es un derecho humano de todos y cada uno de los habitantes de este país (mujeres, hombres, adolescentes, niñas y niños) y se asume que es obligación y deber del Estado proporcionarla. Está depositada en una serie de estructuras, a las que delega funciones con la finalidad de salvaguardar la integridad y derechos de las personas, así como de preservar la libertad, el orden y la paz social. Diagnóstico: Seguridad con visión ciudadana.

GOBIERNO CAPAZ Y RESPONSABLE

El reto de los gobiernos actuales versa sobre la eficacia en solucionar los problemas endémicos que aquejan a las sociedades modernas y uno de los mayores retos es hacerlo con apego al Estado de Derecho, ya que éste aporta las normas y los valores fundamentales que rigen la convivencia social, así como los derechos y obligaciones de los actores sociales y políticos.

Universidad Mexiquense de Seguridad
EGRESOS POR PILAR Y/O EJE TRANSVERSAL
(Miles de Pesos)

PILAR Y/O EJE TRANSVERSAL	PRESUPUESTO 2020			TOTAL AUTORIZADO	EJERCIDO	VARIACIÓN	
	PREVISTO	ASIGNACIONES Y/O AMPLIACIONES	REDUCCIONES Y/O DISMINUCIONES			IMPORTE	%
Gobierno Capaz y Responsable	2,930.2	3,000.2	3,000.2	2,930.2	1,295.2	1,635.0	55.8
Seguridad	448,034.8	43,404.3	79,603.4	411,835.7	289,743.7	122,092.0	29.6
Gobierno Capaz y Responsable		2,652.6		2,652.6	2,652.6		
TOTAL	450,965.0	49,057.1	82,603.6	417,418.5	293,691.5	123,727.0	29.6

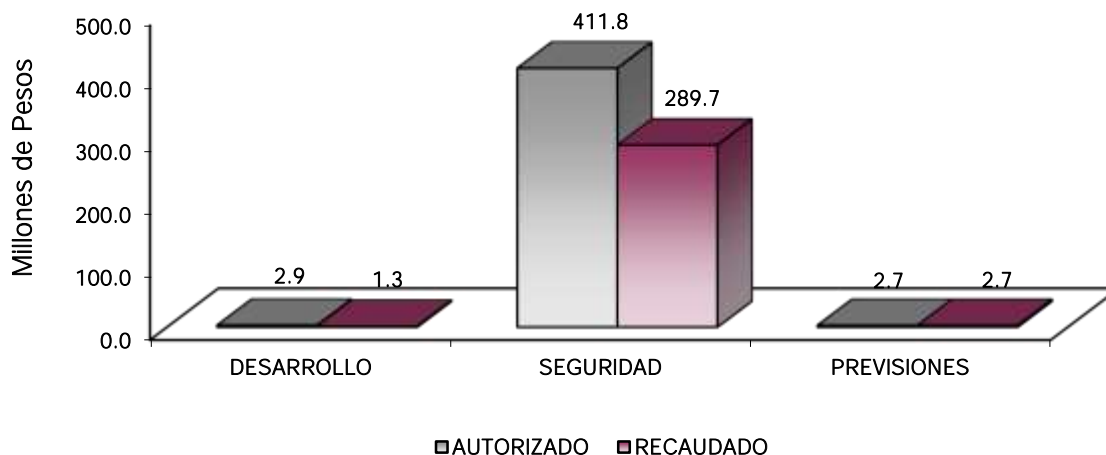


FINALIDAD

GOBIERNO

La Universidad Mexiquense de Seguridad tiene como objetivo: Incrementar los recursos de la seguridad pública y la procuración de justicia en capacitación, tecnología, mejores salarios y prevención; Impulsar la formación de una nueva policía con preparación superior, a efecto de consolidar el concepto de desarrollo policial establecido en la Ley de Seguridad del Estado de México; Orientar la formación, la capacitación y el desarrollo del personal a cargo de la seguridad y procuración de justicia; Profesionalizar a los servidores públicos mediante la detección de necesidades de capacitación y la aplicación de planes y programas de formación y adiestramiento, considerando el perfil del personal a cargo de la seguridad y la procuración de justicia.

Universidad Mexiquense de Seguridad EGRESOS POR PROGRAMA (Miles de Pesos)							
PROGRAMA	PRESUPUESTO 2020			TOTAL AUTORIZADO	EJERCIDO	VARIACIÓN	
	PREVISTO	ASIGNACIONES Y/O AMPLIACIONES	REDUCCIONES Y/O DISMINUCIONES			IMPORTE	%
Desarrollo de la Función Pública y Ética en el Servicio Público	2,930.2	3,000.2	3,000.2	2,930.2	1,295.2	1,635.0	55.8
Seguridad Pública	448,034.8	43,404.3	79,603.4	411,835.7	289,743.7	122,092.0	29.6
Previsiones para el Pago de Adeudos de Ejercicios Fiscales Anteriores		2,652.6		2,652.6	2,652.6		
TOTAL	450,965.0	49,057.1	82,603.6	417,418.5	293,691.5	123,727.0	29.6



AVANCE OPERATIVO-PROGRAMÁTICO Y PRESUPUESTAL

METAS PROGRAMADAS Y ALCANZADAS

GOBIERNO

GOBIERNO CAPAZ Y RESPONSABLE

01030401 DESARROLLO DE LA FUNCIÓN PÚBLICA Y ÉTICA EN EL SERVICIO PÚBLICO

010304010101 FISCALIZACIÓN, CONTROL Y EVALUACIÓN INTERNA DE LA GESTIÓN PÚBLICA

Realizar Auditorías, con el Propósito de Verificar el Cumplimiento del Marco Normativo que Regula el Funcionamiento de las Dependencias y Organismos Auxiliares del Ejecutivo Estatal y los Ayuntamientos

En el ejercicio 2020 la contraloría interna realizó 7 auditorías a las diferentes áreas a fin de verificar que las actividades sustantivas de la Universidad se realicen con calidad eficacia y eficiencia atendiendo la normatividad interna y externa vigente para su operación alcanzando la meta anual programada.

Realizar Evaluaciones para Determinar el Grado de Eficacia y Eficiencia en los Procesos, así como en el Desempeño Institucional de las Dependencias y Organismos Auxiliares del Ejecutivo Estatal

Durante el ejercicio 2020 el órgano interno de control realizó una evaluación a fin de determinar el grado de eficacia y eficiencia de los procesos y el desempeño institucional del este Organismo Público Descentralizado.

Participación del Órgano Interno de Control en Reuniones que por Mandato Legal o Disposición Administrativa así lo Requiera

Se participó en 30 reuniones de las 28 programadas, esto es más de lo programado, debido a que 2 reuniones se realizaron de manera extraordinaria; logrando un 107 por ciento de la meta anual programada.

Inspeccionar las Funciones de los Servidores Públicos, a fin de Verificar que el Desempeño de quien lo Ejerce sea Apegado al Marco Jurídico Vigente que Rige su Actuación y Evitar Actos que Dañen al Erario Estatal

Se programaron 22 inspecciones y se realizaron 23, logrando así un 104 por ciento.

Participar en Testificaciones, con el Propósito de Asegurarse que los Actos Administrativos se Realicen Conforme a la Normatividad Vigente

Se llevó a cabo 1 testificación de las 3 que se tenían programadas; ya que esta meta depende de las solicitudes, que realicen las Unidades Administrativas de este Organismo, para llevar a cabo actos de entrega recepción de las mismas.

Logrando la meta en un 33 por ciento de lo programado.

SOCIEDAD PROTEGIDA

01070101 SEGURIDAD PÚBLICA

010701010103 FORMACIÓN PROFESIONAL ESPECIALIZADA PARA SERVIDORES PÚBLICOS DE INSTITUCIONES DE SEGURIDAD PÚBLICA

Realizar Acciones en Materia de Igualdad de Género y Atención de Niños, Niñas y Adolescentes Dirigidas a los Elementos de las Instituciones de Seguridad Pública

Durante el ejercicio 2020 la Universidad Mexiquense de Seguridad realizó 8 acciones en materia de igualdad de género, alcanzando la meta anual programada.

Impartir Cursos de Formación Inicial y/o Equivalente al Personal de las Instituciones de Seguridad Pública

En lo que respecta a la instrucción que se otorga a los cuerpos de Seguridad del Estado de México y en busca de fortalecer la lucha contra la delincuencia y la impunidad, se realizaron 2 cursos de formación inicial.

Impartir Cursos de Formación Continua en la Etapa de Actualización a Personal de las Instituciones de Seguridad Pública

Los cursos impartidos en materia de Actualización abarcaron temas como: Participación policial en el modelo de justicia cívica y buen gobierno, Modelo nacional de atención para adolescentes en conflicto con la Ley Penal, Actos y Técnicas para la Investigación Policial, Desaparición forzada de personas; impartiendo 26 cursos, logrando la meta anual programada.

Impartir Cursos de Formación Continua en Etapa de Especialización a Personal de las Instituciones de Seguridad Pública

Por su parte los cursos de Especialización manejaron los siguientes contenidos: Policía de proximidad con perspectiva de género, Nuevo formato de informe policial homologado, uso de la fuerza y registro nacional de detenciones, Actuación policial en el concepto de justicia cívica, Intervinientes en el sistema de justicia penal para adolescentes, Protocolos de información delictiva, impartiendo 15 cursos, logrando la meta anual programada.

Impartir los Programas de las Licenciaturas en Seguridad Ciudadana e Investigación Policial y en Investigación Científica del Delito

Con la finalidad de profesionalizar a los integrantes de las instituciones de seguridad pública durante el ejercicio 2020 se impartieron 2 programas semestrales de la Licenciatura en Seguridad Ciudadana e Investigación Policial; así como 3 programas cuatrimestrales de la licenciatura Investigación Científica del Delito; logrando la meta en un 100 por ciento.

Capacitar Mediante Conferencias al Personal de las Instituciones de Seguridad Pública en Materia de Derechos Humanos

En materia de Derechos Humanos se impartieron 10 conferencias en los siguientes temas: Derechos Humanos de la mujer, Derechos Humanos y masculinidades, Derechos humanos y género. Logrando la meta anual programada.

Capacitar Mediante Conferencias al Personal de las Instituciones de Seguridad Pública en Materia de Sistema de Justicia Penal

Con la finalidad de consolidar la reforma del Sistema Penal se llevaron a cabo 8 acciones en temas como: Diferencia entre datos de prueba, medios de prueba y pruebas, Reformas y cambios en materia penal en México, Prevención, atención e investigación de delitos con perspectiva de género. Logrando la meta anual programada.

Realizar Excursiones a Instituciones y/o Museos a fin de Fortalecer los Conocimientos en Materia de Seguridad y Justicia para el Personal de las Instituciones de Seguridad Pública

Durante el ejercicio 2020 se realizó 1 excursión de las 8 que se tenían programadas derivado de las medidas establecidas por las autoridades sanitarias federales y estatales, por la contingencia por el COVID-19. Logrando la meta en un 12.5 por ciento de la meta programada.

Realizar Foros en Materia de seguridad Pública para Incrementar las Competencias Policiales

La Universidad Mexiquense de Seguridad Impulsa la formación de una nueva policía con preparación superior, a efecto de consolidar el concepto de desarrollo policial, realizó durante el ejercicio 2020 2 foros en temas como: Justicia cívica hacia un modelo de buen gobierno y cultura de la legalidad y registro nacional de detenciones. Política pública de respeto a los derechos humanos y seguridad pública. Logrando la meta programada.

Elaborar Informes Sobre el Avance del Proyecto para Implementar el Programa de Licenciaturas Ejecutivas, para el Personal de las Instituciones de Seguridad Pública del Estado

Con la finalidad de profesionalizar a los integrantes de las instituciones de seguridad pública y procuración de justicia la Universidad Mexiquense de Seguridad, se dió a la tarea de elaborar el proyecto de licenciaturas ejecutivas; así como las gestiones correspondientes para la validación de los mismos, con el objetivo de contar con elementos mejor preparados. Elaborando 4 informes, logrando la meta anual programada.

Impartir Cursos de Capacitación y Actualización para Docentes e Instructores de la Universidad Mexiquense de Seguridad y Justicia, a fin de Fortalecer los Procesos de Enseñanza — Aprendizaje, en Beneficio de los Integrantes de las Instituciones de Seguridad Pública

La seguridad es un derecho fundamental, que se vincula directamente con la libertad y con la igualdad sustantiva; es por ello que, para garantizar una gestión de la seguridad adecuada a las demandas y necesidades reales, la Universidad Mexiquense de Seguridad llevó a cabo 6 cursos de capacitación para la plantilla docente a fin de que cuenten con los conocimientos adecuados para brindar la capacitación que requieren los integrantes de las instituciones de seguridad pública. Logrando la meta al 100 por ciento de lo programado.

Impartir Diplomados a Mandos Medios de las Instituciones de Seguridad Pública y Procuración de Justicia

Con la finalidad de capacitar a mandos medios de las Instituciones de seguridad pública se impartieron 2 diplomados en Sistema Penal Acusatorio, logrando la meta anual programada.

Realizar el Concurso de Tiro Policial, Convocando a los Elementos Policiales de los 125 Municipios del Estado de México, a fin de Fortalecer sus Habilidades en el uso Correcto de Armas de Fuego

Durante el ejercicio 2020, se llevó a cabo en el Plantel de formación y actualización Toluca un concurso de tiro, para desarrollar las habilidades de los integrantes de las instituciones de seguridad pública en el uso de armas de fuego.

Realizar el Certamen de Oratoria Policial, para Desarrollar Habilidades Lingüísticas de los Integrantes de las Instituciones de Seguridad Pública, que Permitan Mejorar su Desempeño en audiencias y Juicios

Durante el ejercicio 2020, se realizó un certamen de oratoria con la finalidad de desarrollar las habilidades de los integrantes de las instituciones de seguridad pública en su intervención durante las audiencias de juicios orales, cumpliendo así con la meta el 100 por ciento.

Impartir los Programas de Técnico Superior Universitario

Durante el ejercicio 2020 se impartió el programa de Técnico Superior Universitario con la finalidad de elevar el nivel académico de los elementos de seguridad pública, cumpliendo así con la meta programada.

Universidad Mexiquense de Seguridad
Avance Operativo - Programático y Presupuestal
 ENERO - DICIEMBRE DE 2020

						M E T A S			PRESUPUESTO 2020 (Miles de Pesos)				
FIN	FUN	SF	PP	SP	Pr	DESCRIPCIÓN	UNIDAD DE MEDIDA	PROGRAMADO	ALCANZADO	AVANCE %	AUTORIZADO ANUAL	EJERCIDO	%
						GOBIERNO							
						GOBIERNO CAPAZ Y RESPONSABLE							
						DESARROLLO DE LA FUNCIÓN PÚBLICA Y ÉTICA EN EL SERVICIO PÚBLICO							
01	03	04	01	01	01	FISCALIZACIÓN, CONTROL Y EVALUACIÓN INTERNA DE LA GESTIÓN PÚBLICA					2,930.2	1,295.2	44.2
						Realizar Auditorías, con el Propósito de Verificar el Cumplimiento del Marco Normativo que Regula el Funcionamiento de las Dependencias y Organismos Auxiliares del Ejecutivo Estatal y los Ayuntamientos	Auditoría	7	7	100			
						Participación del Órgano Interno de Control en Reuniones que por Mandato Legal o Disposición Administrativa así lo Requiera	Reunión	28	30	107			
						Inspeccionar las Funciones de los Servidores Públicos, a fin de Verificar que el Desempeño de Quien lo Ejerce sea Apegado al Marco Jurídico Vigente que rige su Actuación y Evitar Actos que Dahan al Erario Estatal	Inspección	22	23	105			
						Participar en Testificaciones con el Propósito de Asegurarse que los Actos Administrativos se Realicen Conforme a la Normatividad Vigente	Testificación	3	1	33			
						Realizar Evaluaciones para Determinar el Grado de Eficacia y Eficiencia en los Procesos, así como en el Desempeño Institucional de las Dependencias y Organismos Auxiliares del Ejecutivo Estatal	Evaluación	1	1	100			
						SEGURIDAD PÚBLICA							
01	07	01	01	01	03	FORMACIÓN PROFESIONAL ESPECIALIZADA PARA SERVIDORES PÚBLICOS DE INSTITUCIONES DE SEGURIDAD PÚBLICA					411,835.7	289,743.7	70.4
						Realizar Acciones en Materia de Igualdad de Género y Atención de Niños, Niñas y Adolescentes Dirigidas a los Elementos de las Instituciones de Seguridad Pública	Acción	8	8	100			
						Impartir Cursos de Formación Inicial y/o Equivalente al Personal de las Instituciones de Seguridad Pública	Curso	2	2	100			
						Impartir Cursos de Formación Continua en Etapa de Actualización a personal de las Instituciones de Seguridad Pública	Curso	26	26	100			
						Impartir Cursos de Formación Continua en Etapa de Especialización a Personal de las Instituciones de Seguridad Pública	Curso	15	15	100			
						Impartir los Programas de las Licenciaturas en Seguridad Ciudadana e Investigación Policial y en Investigación Científica del Delito	Programa	5	5	100			
						Capacitar Mediante Conferencias al Personal de las Instituciones de Seguridad Pública en Materia de Derechos Humanos	Conferencia	10	10	100			
						Capacitar Mediante Conferencias al Personal de las Instituciones de Seguridad Pública en Materia de Sistema de Justicia Penal	Conferencia	8	8	100			
						Realizar Acciones de Capacitación al Personal de las Instituciones de Seguridad Pública, en Materia de Justicia Penal	Acción	12	12	100			
						Realizar Excursiones a Instituciones y/o Museos, a fin de Fortalecer los Conocimientos en Materia de Seguridad, para el Personal de las Instituciones de Seguridad Pública	Excusión	8	1	12.5			
						Realizar Foros en Materia de Seguridad Pública para Incrementar las Competencias Policiales	Foro	2	2	100			
						Elaborar Informes Sobre el Avance del Proyecto para Implementar el Programa de Licenciaturas Ejecutivas, para el Personal de las Instituciones de Seguridad Pública	Informe	4	4	100			
						Impartir Cursos de Capacitación y Actualización para Docentes e Instructores de la Universidad Mexiquense de Seguridad y Justicia, a fin de Fortalecer los Procesos de Enseñanza - Aprendizaje, en Beneficio de los Integrantes de las Instituciones de Seguridad Pública	Curso	6	6	100			
						Realizar el Concurso de Tiro Policial, Convocando a los Elementos Policiales de los 125 Municipios del Estado de México, a fin de Fortalecer sus Habilidades en el Uso Correcto de Armas de Fuego	Concurso	1	1	100			
						Realizar el certamen de oratoria policial, para desarrollar Habilidades Lingüísticas de los Integrantes de las Instituciones de Seguridad Pública, que Permitan Mejorar su Desempeño en Audiencias y Juicios	Concurso	1	1	100			
						Impartir los Programas de Técnico Superior Universitario	Programa	3	3	100			
						Impartir Diplomados a Mandos Medios de las Instituciones de Seguridad Pública	Diplomado	2	2	100			
						PREVISIÓN PARA EL PAGO DE ADEUDOS DE EJERCICIOS FISCAL ANTERIORES							
04	04	01	01	01	01	PASIVOS DERIVADOS DE EROGACIONES DEVENGADAS Y PENDIENTES DE EJERCICIOS ANTERIORES					2,652.6	2,652.6	100.0
						Registro de Pagos de Adeudos de Ejercicios Fiscales Anteriores	Documento	1	1	100			
T O T A L											417,418.5	293,691.5	70.4

ANEXOS ESTABLECIDOS EN DIFERENTES ORDENAMIENTOS

U M S

Relación de Bienes Inmuebles que Componen el Patrimonio
Cuenta Pública 2020
(Miles de Pesos)

Ente Público: Universidad Mexiquense de Seguridad

Código	Descripción de Bienes Inmuebles	Valor en Libros
	Edificios no Habitacionales	19,405.8
	TOTAL	19,405.8

Relación de Bienes Muebles que Componen el Patrimonio
Cuenta Pública 2020
(Miles de Pesos)

Ente Público: Universidad Mexiquense de Seguridad

Código	Descripción de Bienes Muebles	Valor en Libros
	Maquinaria, Otros Equipos y Herramientas	27,723.0
	Mobiliario y Equipo de Administración	34,744.5
	Vehículos y Equipo de Transporte	22,876.2
	Equipo de Defensa y Seguridad	10,461.2
	Mobiliario y Equipo Educativo y Recreativo	378.1
	Equipo Instrumental Médico y de Laboratorio	378.1
	TOTAL	96,561.1

Universidad Mexiquense de Seguridad
Cuenta Pública 2020
Relación de Cuentas Bancarias Productivas Específicas

Fondo, Programa o Convenio	Datos de la Cuenta Bancaria	
	Institución Bancaria	Número de Cuenta
Seguridad Pública	BBVA	579
Seguridad Pública	BBVA	648
Seguridad Pública	BBVA	977
FASP 2019	BBVA	55
Seguridad Pública	Banamex	026

FORMATOS PARA EL CUMPLIMIENTO DE LA LEY DE DISCIPLINA FINANCIERA DE LAS ENTIDADES FEDERATIVAS Y LOS MUNICIPIOS

Universidad Mexiquense de Seguridad Estado de Situación Financiera Detallado - LDF Al 31 de Diciembre de 2020 y 2019 (Cifras en Mlles de Pesos)					
Concepto	2020	2019	Concepto	2020	2019
ACTIVO			PASIVO		
Activo Circulante			Pasivo Circulante		
a. Efectivo y Equivalentes (a=a1+a2+a3+a4+a5+a6+a7)	81,212.2	121,645.5	a. Cuentas por Pagar a Corto Plazo (a=a1+a2+a3+a4+a5+a6+a7+a8+a9)	3,335.9	4,255.3
a1) Efectivo	81,212.1	121,645.5	a1) Servicios Personales por Pagar a Corto Plazo		
a2) Bancos/Tesorería	0.1		a2) Proveedores por Pagar a Corto Plazo	3,335.9	4,255.3
a3) Bancos/Dependencias y Otros			a3) Contratistas por Obras Públicas por Pagar a Corto Plazo		
a4) Inversiones Temporales (Hasta 3 meses)			a4) Participaciones y Aportaciones por Pagar a Corto Plazo		
a5) Fondos con Afectación Específica			a5) Transferencias Otorgadas por Pagar a Corto Plazo		
a6) Depósitos de Fondos de Terceros en Garantía y/o Administración			a6) Intereses, Comisiones y Otros Gastos de la Deuda Pública por Pagar a Corto Plazo		
a7) Otros Efectivos y Equivalentes			a7) Retenciones y Contribuciones por Pagar a Corto Plazo		
b. Derechos a Recibir Efectivo o Equivalentes (b=b1+b2+b3+b4+b5+b6+b7)	6,716.7	0.0	a8) Devoluciones de la Ley de Ingresos por Pagar a Corto Plazo	0.0	0.0
b1) Inversiones Financieras de Corto Plazo	6,716.7		a9) Otras Cuentas por Pagar a Corto Plazo		
b2) Cuentas por Cobrar a Corto Plazo			b. Documentos por Pagar a Corto Plazo (b=b1+b2+b3)		
b3) Deudores Diversos por Cobrar a Corto Plazo			b1) Documentos Comerciales por Pagar a Corto Plazo		
b4) Ingresos por Recuperar a Corto Plazo			b2) Documentos con Contratistas por Obras Públicas por Pagar a Corto Plazo		
b5) Deudores por Anticipos de la Tesorería a Corto Plazo			b3) Otros Documentos por Pagar a Corto Plazo		
b6) Préstamos Otorgados a Corto Plazo			c. Porción a Corto Plazo de la Deuda Pública a Largo Plazo (c=c1+c2)		
b7) Otros Derechos a Recibir Efectivo o Equivalentes a Corto Plazo			c1) Porción a Corto Plazo de la Deuda Pública		
c. Derechos a Recibir Bienes o Servicios (c=c1+c2+c3+c4+c5)	0.0	0.0	c2) Porción a Corto Plazo de Arrendamiento Financiero	0.0	0.0
c1) Anticipo a Proveedores por Adquisición de Bienes y Prestación de Servicios a Corto Plazo			d. Títulos y Valores a Corto Plazo		
c2) Anticipo a Proveedores por Adquisición de Bienes Inmuebles y Muebles a Corto Plazo			e. Pasivos Diferidos a Corto Plazo (e=e1+e2+e3)		
c3) Anticipo a Proveedores por Adquisición de Bienes Intangibles a Corto Plazo			e1) Ingresos Cobrados por Adelantado a Corto Plazo		
c4) Anticipo a Contratistas por Obras Públicas a Corto Plazo			e2) Intereses Cobrados por Adelantado a Corto Plazo		
c5) Otros Derechos a Recibir Bienes o Servicios a Corto Plazo			e3) Otros Pasivos Diferidos a Corto Plazo		
d. Inventarios (d=d1+d2+d3+d4+d5)	0.0	0.0	f. Fondos y Bienes de Terceros en Garantía y/o Administración a Corto Plazo (f=f1+f2+f3+f4+f5+f6)	0.0	0.0
d1) Inventario de Mercancías para Venta			f1) Fondos en Garantía a Corto Plazo		
d2) Inventario de Mercancías Terminadas			f2) Fondos en Administración a Corto Plazo		
d3) Inventario de Mercancías en Proceso de Elaboración			f3) Fondos Contingentes a Corto Plazo		
d4) Inventario de Materias Primas, Materiales y Suministros para Producción			f4) Fondos de Fideicomisos, Mandatos y Contratos Análogos a Corto Plazo		
d5) Bienes en Tránsito			f5) Otros Fondos de Terceros en Garantía y/o Administración a Corto Plazo		
e. Almacenes			f6) Valores y Bienes en Garantía a Corto Plazo		
f. Estimación por Pérdida o Deterioro de Activos Circulantes (f=f1+f2)	0.0	0.0	g. Provisiones a Corto Plazo (g=g1+g2+g3)	0.0	0.0
f1) Estimaciones para Cuentas Incobrables por Derechos a Recibir Efectivo o Equivalentes			g1) Provisión para Demandas y Juicios a Corto Plazo		
f2) Estimación por Deterioro de Inventarios			g2) Provisión para Contingencias a Corto Plazo		
g. Otros Activos Circulantes (g=g1+g2+g3+g4)	0.0	0.0	g3) Otras Provisiones a Corto Plazo	0.0	0.0
g1) Valores en Garantía			h. Otros Pasivos a Corto Plazo (h=h1+h2+h3)		
g2) Bienes en Garantía (excluye depósitos de fondos)			h1) Ingresos por Clasificar		
g3) Bienes Derivados de Embargos, Decomisos, Aseguramientos y Dación en Pago			h2) Recaudación por Participar		
g4) Adquisición con Fondos de Terceros			h3) Otros Pasivos Circulantes		
IA. Total de Activos Circulantes (IA = a + b + c + d + e + f + g)	87,928.9	121,645.5	IIA. Total de Pasivos Circulantes (IIA = a + b + c + d + e + f + g + h)	3,335.9	4,255.3
Activo No Circulante			Pasivo No Circulante		
a. Inversiones Financieras a Largo Plazo			a. Cuentas por Pagar a Largo Plazo		
b. Derechos a Recibir Efectivo o Equivalentes a Largo Plazo			b. Documentos por Pagar a Largo Plazo		
c. Bienes Inmuebles, Infraestructura y Construcciones en Proceso	19,405.8	19,405.8	c. Deuda Pública a Largo Plazo		
d. Bienes Muebles	96,561.1	78,642.5	d. Pasivos Diferidos a Largo Plazo		
e. Activos Intangibles			e. Fondos y Bienes de Terceros en Garantía y/o en Administración a Largo Plazo		
f. Depreciación, Deterioro y Amortización Acumulada de Bienes	-34,484.3	-24,001.9	f. Provisiones a Largo Plazo		
g. Activos Diferidos			IIIB. Total de Pasivos No Circulantes (IIIB = a + b + c + d + e + f)	0.0	0.0
h. Estimación por Pérdida o Deterioro de Activos no Circulantes			II. Total del Pasivo (II = IIA + IIIB)	3,335.9	4,255.3
i. Otros Activos no Circulantes			HACIENDA PÚBLICA/PATRIMONIO		
IB. Total de Activos No Circulantes (IB = a + b + c + d + e + f + g + h + i)	81,482.6	74,046.4	IIIA. Hacienda Pública/Patrimonio Contribuido (IIIA = a + b + c)		
I. Total del Activo (I = IA + IB)	169,411.5	195,691.9	a. Aportaciones		
			b. Donaciones de Capital		
			c. Actualización de la Hacienda Pública/Patrimonio		
			IIIB. Hacienda Pública/Patrimonio Generado (IIIB = a + b + c + d + e)	166,075.6	191,436.6
			a. Resultados del Ejercicio (Ahorro/ Desahorro)	-20,708.7	53,839.3
			b. Resultados de Ejercicios Anteriores	186,784.3	137,597.3
			c. Revalúos		
			d. Reservas		
			e. Rectificaciones de Resultados de Ejercicios Anteriores		
			IIIC. Exceso o Insuficiencia en la Actualización de la Hacienda Pública/Patrimonio (IIIC=a+b)	0.0	0.0
			a. Resultado por Posición Monetaria		
			b. Resultado por Tenencia de Activos no Monetarios		
			III. Total Hacienda Pública/Patrimonio (III = IIIA + IIIB + IIIC)	166,075.6	191,436.6
			IV. Total del Pasivo y Hacienda Pública/Patrimonio (IV = II + III)	169,411.5	195,691.9

CUENTA PÚBLICA DEL GOBIERNO, ORGANISMOS AUXILIARES Y AUTÓNOMOS DEL ESTADO DE MÉXICO 2020

Universidad Mexiquense de Seguridad							
Informe Analítico de la Deuda Pública y Otros Pasivos - LDF							
Al 31 de Diciembre de 2019 y 2020							
Denominación de la Deuda Pública y Otros Pasivos (c)	Saldo al 31 de Diciembre de 2019 (d)	Disposiciones del Periodo (e)	Amortizaciones del Periodo (f)	Revaluaciones, Reclasificaciones y Otros Ajustes (g)	Saldo Final del Periodo (h) h=d+e-f+g	Pago de Intereses del Periodo (i)	Pago de Comisiones y demás Costos Asociados Durante el Periodo (j)
1. Deuda Pública (1=A+B)	0.0	0.0	0.0	0.0	0.0	0.0	
A. Corto Plazo (A=a1+a2+a3)	0.0	0.0	0.0	0.0	0.0	0.0	
a1) Instituciones de Crédito							
a2) Títulos y Valores							
a3) Arrendamientos Financieros							
B. Largo Plazo (B=b1+b2+b3)	0.0	0.0	0.0	0.0	0.0	0.0	
b1) Instituciones de Crédito							
b2) Títulos y Valores							
b3) Arrendamientos Financieros							
2. Otros Pasivos	4,255.3				3,335.9		
3. Total de la Deuda Pública y Otros Pasivos (3=1+2)	4,255.3	0.0	0.0	0.0	3,335.9		
4. Deuda Contingente 1 (Informativo)	0.0	0.0	0.0	0.0	0.0	0.0	
A. Deuda Contingente 1							
B. Deuda Contingente 2							
C. Deuda Contingente XX							
5. Valor de Instrumentos Bono Cupón Cero 2 (Informativo)	0.0	0.0	0.0	0.0	0.0	0.0	
A. Instrumento Bono Cupón Cero 1							
B. Instrumento Bono Cupón Cero 2							
C. Instrumento Bono Cupón Cero XX							

1 Se refiere a cualquier Financiamiento sin fuente o garantía de pago definida, que sea asumida de manera solidaria o subsidiaria por las Entidades Federativas con sus Municipios, organismos descentralizados y empresas de participación estatal mayoritaria y fideicomisos, locales o municipales, y por los Municipios con sus respectivos organismos descentralizados y empresas de participación municipal mayoritaria.

2 Se refiere al valor del Bono Cupón Cero que respalda el pago de los créditos asociados al mismo (Activo).

Obligaciones a Corto Plazo (k)	Monto Contratado (l)	Plazo Pactado (m)	Tasa de Interés (n)	Comisiones y Costos Relacionados (o)	Tasa Efectiva (p)
6. Obligaciones a Corto Plazo (Informativo)					
A. Crédito 1					
B. Crédito 2					
C. Crédito XX					

Universidad Mexiquense de Seguridad Informe Analítico de Obligaciones Diferentes de Financiamientos Al 31 de Diciembre de 2020 (Miles de Pesos)										
Denominación de las Obligaciones Diferentes de Financiamiento (c)	Fecha del Contrato (d)	Fecha de Inicio de Operación del Proyecto (e)	Fecha de Vencimiento (f)	Monto de la Inversión Pactado (g)	Plazo Pactado (h)	Monto Promedio Mensual del Pago de la Contraprestación (i)	Monto Promedio Mensual del Pago de la Contraprestación Correspondiente al Pago de Inversión (j)	Monto Pagado de la Inversión al XX de XXXX de 20XX (k)	Monto Pagado de la Inversión Actualizado al XX de XXXX de 20XX (l)	Saldo Pendiente por Pagar de la Inversión al XX de XXXX de 20XX (m = g - l)
A. Asociaciones Público Privadas (APP's) (A=a+b+c+d)				0.0		0.0	0.0			0.0
a) APP 1										0.0
b) APP 2										0.0
c) APP 3										0.0
d) APP XX										0.0
B. Otros Instrumentos (B=a+b+c+d)				0.0		0.0	0.0			0.0
a) Otro Instrumento 1										0.0
b) Otro Instrumento 2										0.0
c) Otro Instrumento 3										0.0
d) Otro Instrumento XX										0.0
C. Total de Obligaciones Diferentes de Financiamiento (C=A+B)				0.0		0.0	0.0			0.0

CUENTA PÚBLICA DEL GOBIERNO, ORGANISMOS AUXILIARES Y AUTÓNOMOS DEL ESTADO DE MÉXICO 2020

Universidad Mexiquense de Seguridad
Balance Presupuestario
Del 1 de Enero al 31 de Diciembre de 2020
(Miles de Pesos)

Concepto	Estimado / Aprobado	Devengado	Recaudado / Pagado
A. Ingresos Totales (A = A1+A2+A3)	450,965.0	267,537.6	267,537.6
A1. Ingresos de Libre Disposición	450,965.0	267,537.6	267,537.6
A2. Transferencias Federales Etiquetadas			
A3. Financiamiento Neto			
B. Egresos Presupuestarios¹ (B = B1+B2)	450,965.0	293,691.5	291,681.3
B1. Gasto No Etiquetado (sin incluir Amortización de la Deuda Pública)	450,965.0	293,691.5	291,681.3
B2. Gasto Etiquetado (sin incluir Amortización de la Deuda Pública)			
C. Remanentes del Ejercicio Anterior (C = C1 + C2)	0.0	0.0	0.0
C1. Remanentes de Ingresos de Libre Disposición Aplicados en el Periodo			
C2. Remanentes de Transferencias Federales Etiquetadas Aplicados en el Periodo			
I. Balance Presupuestario (I = A - B + C)	0.0	-26,153.9	-24,143.7
II. Balance Presupuestario sin Financiamiento Neto (II = I - A3)	0.0	-26,153.9	-24,143.7
III. Balance Presupuestario sin Financiamiento Neto y sin Remanentes del Ejercicio Anterior (III = II - C)	0.0	-26,153.9	-24,143.7

Concepto	Aprobado	Devengado	Pagado
E. Intereses, Comisiones y Gastos de la Deuda (E = E1+E2)	0.0	0.0	0.0
E1. Intereses, Comisiones y Gastos de la Deuda con Gasto No Etiquetado			
E2. Intereses, Comisiones y Gastos de la Deuda con Gasto Etiquetado			
IV. Balance Primario (IV = III + E)	0.0	-26,153.9	-24,143.7

Concepto	Estimado/ Aprobado	Devengado	Recaudado / Pagado
F. Financiamiento (F = F1 + F2)	0.0	0.0	0.0
F1. Financiamiento con Fuente de Pago de Ingresos de Libre Disposición			
F2. Financiamiento con Fuente de Pago de Transferencias Federales Etiquetadas			
G. Amortización de la Deuda (G = G1 + G2)	0.0	0.0	0.0
G1. Amortización de la Deuda Pública con Gasto No Etiquetado			
G2. Amortización de la Deuda Pública con Gasto Etiquetado			
A3. Financiamiento Neto (A3 = F - G)	0.0	0.0	0.0

Concepto	Estimado/ Aprobado	Devengado	Recaudado / Pagado
A1. Ingresos de Libre Disposición	450,965.0	267,537.6	267,537.6
A3.1 Financiamiento Neto con Fuente de Pago de Ingresos de Libre Disposición (A3.1 = F1 - G1)	0.0	0.0	0.0
F1. Financiamiento con Fuente de Pago de Ingresos de Libre Disposición			
G1. Amortización de la Deuda Pública con Gasto No Etiquetado			
B1. Gasto No Etiquetado (sin incluir Amortización de la Deuda Pública)	450,965.0	293,691.5	291,681.3
C1. Remanentes de Ingresos de Libre Disposición Aplicados en el Periodo			
V. Balance Presupuestario de Recursos Disponibles (V = A1 + A3.1 - B1 + C1)	0.0	-26,153.9	-24,143.7
VI. Balance Presupuestario de Recursos Disponibles sin Financiamiento Neto (VI = V - A3.1)	0.0	-26,153.9	-24,143.7

Concepto	Estimado/ Aprobado	Devengado	Recaudado / Pagado
A2. Transferencias Federales Etiquetadas			
A3.2 Financiamiento Neto con Fuente de Pago de Transferencias Federales Etiquetadas (A3.2 = F2 - G2)	0.0	0.0	0.0
F2. Financiamiento con Fuente de Pago de Transferencias Federales Etiquetadas			
G2. Amortización de la Deuda Pública con Gasto Etiquetado			
B2. Gasto Etiquetado (sin incluir Amortización de la Deuda Pública)	0.0	0.0	0.0
C2. Remanentes de Transferencias Federales Etiquetadas Aplicados en el Periodo			
VII. Balance Presupuestario de Recursos Etiquetados (VII = A2 + A3.2 - B2 + C2)	0.0	0.0	0.0
VIII. Balance Presupuestario de Recursos Etiquetados sin Financiamiento Neto (VIII = VII - A3.2)	0.0	0.0	0.0

Universidad Mexiquense de Seguridad
Estado Análítico de Ingresos Detallado - LDF
Del 1 de Enero al 31 de Diciembre de 2020
(Miles de Pesos)

Concepto	Ingreso					Diferencia
	Estimado	Ampliaciones/ (Reducciones)	Modificado	Devengado	Recaudado	
Ingresos de Libre Disposición						
A. Impuestos			0.0			0.0
B. Cuotas y Aportaciones de Seguridad Social			0.0			0.0
C. Contribuciones de Mejoras			0.0			0.0
D. Derechos			0.0			0.0
E. Productos			0.0	1,279.9	1,279.9	-1,279.9
F. Aprovechamientos			0.0			0.0
G. Ingresos por Ventas de Bienes y Servicios	98,304.9	-98,304.9	0.0			0.0
H. Participaciones (H=h1+h2+h3+h4+h5+h6+h7+h8+h9+h10+h11)	0.0	0.0	0.0	0.0	0.0	0.0
h1) Fondo General de Participaciones			0.0			0.0
h2) Fondo de Fomento Municipal			0.0			0.0
h3) Fondo de Fiscalización y Recaudación			0.0			0.0
h4) Fondo de Compensación			0.0			0.0
h5) Fondo de Extracción de Hidrocarburos			0.0			0.0
h6) Impuesto Especial Sobre Producción y Servicios			0.0			0.0
h7) 0.136% de la Recaudación Federal Participable			0.0			0.0
h8) 3.17% Sobre Extracción de Petróleo			0.0			0.0
h9) Gasolinas y Diésel			0.0			0.0
h10) Fondo del Impuesto Sobre la Renta			0.0			0.0
h11) Fondo de Estabilización de los Ingresos de las Entidades Federativas			0.0			0.0
I. Incentivos Derivados de la Colaboración Fiscal (I=i1+i2+i3+i4+i5)	0.0	0.0	0.0	0.0	0.0	0.0
i1) Tenencia o Uso de Vehículos			0.0			0.0
i2) Fondo de Compensación ISAN			0.0			0.0
i3) Impuesto Sobre Automóviles Nuevos			0.0			0.0
i4) Fondo de Compensación de Repecos-Intermedios			0.0			0.0
i5) Otros Incentivos Económicos			0.0			0.0
J. Transferencias			0.0			0.0
K. Convenios	352,660.1	62,105.8	414,765.9	200,587.3	200,587.3	214,178.6
k1) Otros Convenios y Subsidios	352,660.1	62,105.8	414,765.9	200,587.3	200,587.3	214,178.6
L. Otros Ingresos de Libre Disposición (L=l1+l2)	0.0	2,652.6	-2,652.6	65,670.4	65,670.4	-68,323.0
l1) Participaciones en Ingresos Locales			0.0			0.0
l2) Otros Ingresos de Libre Disposición		2,652.6	2,652.6	65,670.4	65,670.4	-63,017.8
I. Total de Ingresos de Libre Disposición (I=A+B+C+D+E+F+G+H+I+J+K+L)	450,965.0	-33,546.5	417,418.5	267,537.6	267,537.6	149,880.9
Ingresos Excedentes de Ingresos de Libre Disposición			0.0			0.0
Transferencias Federales Etiquetadas			0.0			0.0
A. Aportaciones (A=a1+a2+a3+a4+a5+a6+a7+a8)	0.0	0.0	0.0	0.0	0.0	0.0
a1) Fondo de Aportaciones para la Nómina Educativa y Gasto Operativo			0.0			0.0
a2) Fondo de Aportaciones para los Servicios de Salud			0.0			0.0
a3) Fondo de Aportaciones para la Infraestructura Social			0.0			0.0
a4) Fondo de Aportaciones para el Fortalecimiento de los Municipios y de las Demarcaciones Territoriales del Distrito Federal			0.0			0.0
a5) Fondo de Aportaciones Múltiples			0.0			0.0
a6) Fondo de Aportaciones para la Educación Tecnológica y de Adultos			0.0			0.0
a7) Fondo de Aportaciones para la Seguridad Pública de los Estados y del Distrito Federal			0.0			0.0
a8) Fondo de Aportaciones para el Fortalecimiento de las Entidades Federativas			0.0			0.0
B. Convenios (B=b1+b2+b3+b4)	0.0	0.0	0.0	0.0	0.0	0.0
b1) Convenios de Protección Social en Salud			0.0			0.0
b2) Convenios de Descentralización			0.0			0.0
b3) Convenios de Reasignación			0.0			0.0
b4) Otros Convenios y Subsidios			0.0			0.0
C. Fondos Distintos de Aportaciones (C=c1+c2)	0.0	0.0	0.0	0.0	0.0	0.0
c1) Fondo para Entidades Federativas y Municipios Productores de Hidrocarburos			0.0			0.0
c2) Fondo Minero			0.0			0.0
D. Transferencias, Subsidios y Subvenciones, y Pensiones y Jubilaciones			0.0			0.0
E. Otras Transferencias Federales Etiquetadas			0.0			0.0
II. Total de Transferencias Federales Etiquetadas (II = A + B + C + D + E)	0.0	0.0	0.0	0.0	0.0	0.0
III. Ingresos Derivados de Financiamientos (III = A)	0.0	0.0	0.0	0.0	0.0	0.0
A. Ingresos Derivados de Financiamientos			0.0			0.0
IV. Total de Ingresos (IV = I + II + III)	450,965.0	-33,546.5	417,418.5	267,537.6	267,537.6	149,880.9
Datos Informativos						
1. Ingresos Derivados de Financiamientos con Fuente de Pago de Ingresos de Libre Disposición			0.0			0.0
2. Ingresos Derivados de Financiamientos con Fuente de Pago de Transferencias Federales Etiquetadas			0.0			0.0
3. Ingresos Derivados de Financiamientos (3 = 1 + 2)	0.0	0.0	0.0	0.0	0.0	0.0

CUENTA PÚBLICA DEL GOBIERNO, ORGANISMOS AUXILIARES Y AUTÓNOMOS DEL ESTADO DE MÉXICO 2020

Universidad Mexiquense de Seguridad Estado Analítico del Ejercicio del Presupuesto de Egresos Detallado Clasificación por Objeto del Gasto (Capítulo y Concepto) Del 1 de Enero al 31 de Diciembre de 2020 (Miles de Pesos)						
Concepto	Egresos					Subejercicio
	Aprobado	Ampliaciones/ (Reducciones)	Modificado	Devengado	Pagado	
I. Gasto No Etiquetado (I=A+B+C+D+E+F+G+H+I)	450,965.0	-33,546.5	417,418.5	293,691.5	291,681.3	123,727.0
A. Servicios Personales (A=a1+a2+a3+a4+a5+a6+a7)	228,248.4	0.0	228,248.4	144,898.2	144,898.2	83,350.2
a1) Remuneraciones al Personal de Carácter Permanente	72,658.8	-2,999.7	69,659.1	54,899.2	54,899.2	14,759.9
a2) Remuneraciones al Personal de Carácter Transitorio			0.0			0.0
a3) Remuneraciones Adicionales y Especiales	76,095.0	247.4	76,342.4	58,422.7	58,422.7	17,919.7
a4) Seguridad Social	49,013.8	2,280.1	51,293.9	19,450.7	19,450.7	31,843.2
a5) Otras Prestaciones Sociales y Económicas	28,991.1		28,991.1	11,555.4	11,555.4	17,435.7
a6) Previsiones			0.0			0.0
a7) Pago de Estímulos a Servidores Públicos	1,489.7	472.2	1,961.9	570.2	570.2	1,391.7
B. Materiales y Suministros (B=b1+b2+b3+b4+b5+b6+b7+b8+b9)	86,913.9	-14,218.6	72,695.3	64,077.5	62,735.1	8,617.8
b1) Materiales de Administración, Emisión de Documentos y Artículos Oficiales	16,479.2	-9,272.4	7,206.8	6,532.7	6,532.7	674.1
b2) Alimentos y Utensilios	30,340.0	-8,095.7	22,244.3	15,903.2	15,903.2	6,341.1
b3) Materias Primas y Materiales de Producción y Comercialización	102.0	-54.6	47.4	41.9	41.9	5.5
b4) Materiales y Artículos de Construcción y de Reparación	13,356.2	5,749.3	19,105.5	18,721.2	18,721.2	384.3
b5) Productos Químicos, Farmacéuticos y de Laboratorio	600.0	5,332.7	5,932.7	5,851.5	5,851.5	81.2
b6) Combustibles, Lubricantes y Aditivos	3,600.0	-700.0	2,900.0	2,403.9	2,403.9	496.1
b7) Vestuario, Blancos, Prendas de Protección y Artículos Deportivos	5,067.0	-2,185.7	2,881.3	2,711.3	2,711.3	170.0
b8) Materiales y Suministros Para Seguridad	12,220.0	-3,686.8	8,533.2	8,393.0	8,393.0	140.2
b9) Herramientas, Refacciones y Accesorios Menores	5,149.5	-1,305.4	3,844.1	3,518.8	3,518.8	325.3
C. Servicios Generales (C=c1+c2+c3+c4+c5+c6+c7+c8+c9)	99,802.5	-14,932.4	84,870.1	65,678.4	65,010.6	29,191.7
c1) Servicios Básicos	3,219.2	1,333.8	4,553.0	4,130.2	4,130.2	422.8
c2) Servicios de Arrendamiento		143.9	143.9	143.9	143.9	0.0
c3) Servicios Profesionales, Científicos, Técnicos y Otros Servicios	47,325.5	-1,865.6	45,459.9	25,000.8	24,911.8	20,459.1
c4) Servicios Financieros, Bancarios y Comerciales	2,333.0	54.6	2,387.6	1,744.1	1,744.1	643.5
c5) Servicios de Instalación, Reparación, Mantenimiento y Conservación	41,452.2	-15,288.5	26,163.7	19,957.5	19,957.5	6,206.2
c6) Servicios de Comunicación Social y Publicidad	1,743.6	-181.2	1,562.4	431.9	431.9	1,130.5
c7) Servicios de Traslado y Viáticos	183.0	-60.8	122.2	45.0	45.0	77.2
c8) Servicios Oficiales			0.0			0.0
c9) Otros Servicios Generales	3,546.0	931.4	4,477.4	4,225.0	3,646.2	252.4
D. Transferencias, Asignaciones, Subsidios y Otras Ayudas (D=d1+d2+d3+d4+d5+d6+d7+d8+d9)	19,000.0	-4,514.8	14,485.2	14,027.8	14,027.8	457.4
d1) Transferencias Internas y Asignaciones al Sector Público			0.0			0.0
d2) Transferencias al Resto del Sector Público			0.0			0.0
d3) Subsidios y Subvenciones			0.0			0.0
d4) Ayudas Sociales	19,000.0	-4,514.8	14,485.2	14,027.8	14,027.8	457.4
d5) Pensiones y Jubilaciones			0.0			0.0
d6) Transferencias a Fideicomisos, Mandatos y Otros Análogos			0.0			0.0
d7) Transferencias a la Seguridad Social			0.0			0.0
d8) Donativos			0.0			0.0
d9) Transferencias al Exterior			0.0			0.0
E. Bienes Muebles, Inmuebles e Intangibles (E=e1+e2+e3+e4+e5+e6+e7+e8+e9)	10,000.2	-2,533.3	7,466.9	5,357.0	5,357.0	2,109.9
e1) Mobiliario y Equipo de Administración	4,833.4	525.8	5,359.2	4,605.9	4,605.9	753.3
e2) Mobiliario y Equipo Educativo y Recreativo	2,333.4	-1,273.5	1,059.9	5.2	5.2	1,054.7
e3) Equipo e Instrumental Médico y de Laboratorio	833.4	-780.4	53.0			53.0
e4) Vehículos y Equipo de Transporte			0.0			0.0
e5) Equipo de Defensa y Seguridad			0.0			0.0
e6) Maquinaria, Otros Equipos y Herramientas	2,000.0	-1,102.9	897.1	665.6	665.6	231.5
e7) Activos Biológicos			0.0			0.0
e8) Bienes Inmuebles			0.0			0.0
e9) Activos Intangibles		97.7	97.7	80.3	80.3	17.4
F. Inversión Pública (F=f1+f2+f3)	7,000.0	0.0	7,000.0	7,000.0	7,000.0	0.0
f1) Obra Pública en Bienes de Dominio Público	7,000.0		7,000.0	7,000.0	7,000.0	0.0
f2) Obra Pública en Bienes Propios			0.0			0.0
f3) Proyectos Productivos y Acciones de Fomento			0.0			0.0
G. Inversiones Financieras y Otras Provisiones (G=g1+g2+g3+g4+g5+g6+g7)	0.0	0.0	0.0	0.0	0.0	0.0
g1) Inversiones Para el Fomento de Actividades Productivas			0.0			0.0
g2) Acciones y Participaciones de Capital			0.0			0.0
g3) Compra de Títulos y Valores			0.0			0.0
g4) Concesión de Préstamos			0.0			0.0
g5) Inversiones en Fideicomisos, Mandatos y Otros Análogos			0.0			0.0
Fideicomiso de Desastres Naturales (Informativo)			0.0			0.0
g6) Otras Inversiones Financieras			0.0			0.0
g7) Provisiones para Contingencias y Otras Erogaciones Especiales			0.0			0.0
H. Participaciones y Aportaciones (H=h1+h2+h3)	0.0	0.0	0.0	0.0	0.0	0.0
h1) Participaciones			0.0			0.0
h2) Aportaciones			0.0			0.0
h3) Convenios			0.0			0.0
I. Deuda Pública (I=i1+i2+i3+i4+i5+i6+i7)	0.0	2,652.6	2,652.6	2,652.6	2,652.6	0.0
i1) Amortización de la Deuda Pública			0.0			0.0
i2) Intereses de la Deuda Pública			0.0			0.0
i3) Comisiones de la Deuda Pública			0.0			0.0
i4) Gastos de la Deuda Pública			0.0			0.0
i5) Costo por Coberturas			0.0			0.0
i6) Apoyos Financieros			0.0			0.0
I7) Adeudos de Ejercicios Fiscales Anteriores (ADEFAS)		2,652.6	2,652.6	2,652.6	2,652.6	0.0

U M S

Concepto	Egresos					Subejercicio
	Aprobado	Ampliaciones/ (Reducciones)	Modificado	Devengado	Pagado	
II. Gasto Etiquetado (II=A+B+C+D+E+F+G+H+I)	0.0	0.0	0.0	0.0	0.0	0.0
A. Servicios Personales (A=a1+a2+a3+a4+a5+a6+a7)	0.0	0.0	0.0	0.0	0.0	0.0
a1) Remuneraciones al Personal de Carácter Permanente			0.0	0.0		0.0
a2) Remuneraciones al Personal de Carácter Transitorio			0.0	0.0		0.0
a3) Remuneraciones Adicionales y Especiales			0.0	0.0		0.0
a4) Seguridad Social			0.0	0.0		0.0
a5) Otras Prestaciones Sociales y Económicas			0.0	0.0		0.0
a6) Previsiones			0.0	0.0		0.0
a7) Pago de Estímulos a Servidores Públicos			0.0	0.0		0.0
B. Materiales y Suministros (B=b1+b2+b3+b4+b5+b6+b7+b8+b9)	0.0	0.0	0.0	0.0	0.0	0.0
b1) Materiales de Administración, Emisión de Documentos y Artículos Oficiales			0.0	0.0		0.0
b2) Alimentos y Utensilios			0.0	0.0		0.0
b3) Materias Primas y Materiales de Producción y Comercialización			0.0	0.0		0.0
b4) Materiales y Artículos de Construcción y de Reparación			0.0	0.0		0.0
b5) Productos Químicos, Farmacéuticos y de Laboratorio			0.0	0.0		0.0
b6) Combustibles, Lubricantes y Aditivos			0.0	0.0		0.0
b7) Vestuario, Blancos, Prendas de Protección y Artículos Deportivos			0.0	0.0		0.0
b8) Materiales y Suministros Para Seguridad			0.0	0.0		0.0
b9) Herramientas, Refacciones y Accesorios Menores			0.0	0.0		0.0
C. Servicios Generales (C=c1+c2+c3+c4+c5+c6+c7+c8+c9)	0.0	0.0	0.0	0.0	0.0	0.0
c1) Servicios Básicos			0.0	0.0		0.0
c2) Servicios de Arrendamiento			0.0	0.0		0.0
c3) Servicios Profesionales, Científicos, Técnicos y Otros Servicios			0.0	0.0		0.0
c4) Servicios Financieros, Bancarios y Comerciales			0.0	0.0		0.0
c5) Servicios de Instalación, Reparación, Mantenimiento y Conservación			0.0	0.0		0.0
c6) Servicios de Comunicación Social y Publicidad			0.0	0.0		0.0
c7) Servicios de Traslado y Viáticos			0.0	0.0		0.0
c8) Servicios Oficiales			0.0	0.0		0.0
c9) Otros Servicios Generales			0.0	0.0		0.0
D. Transferencias, Asignaciones, Subsidios y Otras Ayudas (D=d1+d2+d3+d4+d5+d6+d7+d8+d9)	0.0	0.0	0.0	0.0	0.0	0.0
d1) Transferencias Internas y Asignaciones al Sector Público			0.0	0.0		0.0
d2) Transferencias al Resto del Sector Público			0.0	0.0		0.0
d3) Subsidios y Subvenciones			0.0	0.0		0.0
d4) Ayudas Sociales			0.0	0.0		0.0
d5) Pensiones y Jubilaciones			0.0	0.0		0.0
d6) Transferencias a Fideicomisos, Mandatos y Otros Análogos			0.0	0.0		0.0
d7) Transferencias a la Seguridad Social			0.0	0.0		0.0
d8) Donativos			0.0	0.0		0.0
d9) Transferencias al Exterior			0.0	0.0		0.0
E. Bienes Muebles, Inmuebles e Intangibles (E=e1+e2+e3+e4+e5+e6+e7+e8+e9)	0.0	0.0	0.0	0.0	0.0	0.0
e1) Mobiliario y Equipo de Administración			0.0	0.0		0.0
e2) Mobiliario y Equipo Educativo y Recreativo			0.0	0.0		0.0
e3) Equipo e Instrumental Médico y de Laboratorio			0.0	0.0		0.0
e4) Vehículos y Equipo de Transporte			0.0	0.0		0.0
e5) Equipo de Defensa y Seguridad			0.0	0.0		0.0
e6) Maquinaria, Otros Equipos y Herramientas			0.0	0.0		0.0
e7) Activos Biológicos			0.0	0.0		0.0
e8) Bienes Inmuebles			0.0	0.0		0.0
e9) Activos Intangibles			0.0	0.0		0.0
F. Inversión Pública (F=f1+f2+f3)	0.0	0.0	0.0	0.0	0.0	0.0
f1) Obra Pública en Bienes de Dominio Público			0.0	0.0		0.0
f2) Obra Pública en Bienes Propios			0.0	0.0		0.0
f3) Proyectos Productivos y Acciones de Fomento			0.0	0.0		0.0
G. Inversiones Financieras y Otras Provisiones (G=g1+g2+g3+g4+g5+g6+g7)	0.0	0.0	0.0	0.0	0.0	0.0
g1) Inversiones Para el Fomento de Actividades Productivas			0.0	0.0		0.0
g2) Acciones y Participaciones de Capital			0.0	0.0		0.0
g3) Compra de Títulos y Valores			0.0	0.0		0.0
g4) Concesión de Préstamos			0.0	0.0		0.0
g5) Inversiones en Fideicomisos, Mandatos y Otros Análogos			0.0	0.0		0.0
Fideicomiso de Desastres Naturales (Informativo)			0.0	0.0		0.0
g6) Otras Inversiones Financieras			0.0	0.0		0.0
g7) Provisiones para Contingencias y Otras Erogaciones Especiales			0.0	0.0		0.0
H. Participaciones y Aportaciones (H=h1+h2+h3)	0.0	0.0	0.0	0.0	0.0	0.0
h1) Participaciones			0.0	0.0		0.0
h2) Aportaciones			0.0	0.0		0.0
h3) Convenios			0.0	0.0		0.0
I. Deuda Pública (I=i1+i2+i3+i4+i5+i6+i7)	0.0	0.0	0.0	0.0	0.0	0.0
i1) Amortización de la Deuda Pública			0.0	0.0		0.0
i2) Intereses de la Deuda Pública			0.0	0.0		0.0
i3) Comisiones de la Deuda Pública			0.0	0.0		0.0
i4) Gastos de la Deuda Pública			0.0	0.0		0.0
i5) Costo por Coberturas			0.0	0.0		0.0
i6) Apoyos Financieros			0.0	0.0		0.0
i7) Adeudos de Ejercicios Fiscales Anteriores (ADEFAS)			0.0	0.0		0.0
III. Total de Egresos (III = I + II)	450,965.0	-33,546.5	417,418.5	293,691.5	291,681.3	123,727.0

CUENTA PÚBLICA DEL GOBIERNO, ORGANISMOS AUXILIARES Y AUTÓNOMOS DEL ESTADO DE MÉXICO 2020

Universidad Mexiquense de Seguridad Estado Analítico del Ejercicio del Presupuesto de Egresos Detallado Clasificación Administrativa Del 1 de Enero al 31 de Diciembre de 2020 (Miles de Pesos)						
Concepto (c)	Egresos					Subejercicio
	Aprobado	Ampliaciones/ (Reducciones)	Modificado	Devengado	Pagado	
I. Gasto No Etiquetado (I=A+B+C+D+E+F+G+H)	450,965.0	-33,546.5	417,418.5	293,691.5	291,681.3	123,727.0
Universidad Mexiquense de Seguridad (206C01)	450,965.0	-33,546.5	417,418.5	293,691.5	291,681.3	123,727.0
II. Gasto Etiquetado (II=A+B+C+D+E+F+G+H)	0.0	0.0	0.0	0.0	0.0	0.0
Universidad Mexiquense de Seguridad (206C01)			0.0			0.0
III. Total de Egresos (III = I + II)	450,965.0	-33,546.5	417,418.5	293,691.5	291,681.3	123,727.0

Universidad Mexiquense de Seguridad Estado Analítico del Ejercicio del Presupuesto de Egresos Detallado Clasificación Funcional (Finalidad y Función) Del 1 de Enero al 31 de Diciembre de 2020 (Miles de Pesos)						
Concepto (c)	Egresos					Subejercicio (e)
	Aprobado (d)	Ampliaciones/ (Reducciones)	Modificado	Devengado	Pagado	
I. Gasto No Etiquetado (I=A+B+C+D)	450,965.0	-33,546.5	417,418.5	293,691.5	291,681.3	123,727.0
A. Gobierno (A=a1+a2+a3+a4+a5+a6+a7+a8)	450,965.0	-36,199.1	414,765.9	291,038.9	289,028.7	123,727.0
a1) Legislación			0.0			0.0
a2) Justicia			0.0			0.0
a3) Coordinación de la Política de Gobierno			0.0			0.0
a4) Relaciones Exteriores			0.0			0.0
a5) Asuntos Financieros y Hacendarios			0.0			0.0
a6) Seguridad Nacional			0.0			0.0
a7) Asuntos de Orden Público y de Seguridad Interior	450,965.0	-36,199.1	414,765.9	291,038.9	289,028.7	123,727.0
a8) Otros Servicios Generales			0.0			0.0
B. Desarrollo Social (B=b1+b2+b3+b4+b5+b6+b7)	0.0	0.0	0.0	0.0	0.0	0.0
b1) Protección Ambiental			0.0			0.0
b2) Vivienda y Servicios a la Comunidad			0.0			0.0
b3) Salud			0.0			0.0
b4) Recreación, Cultura y Otras Manifestaciones Sociales			0.0			0.0
b5) Educación			0.0			0.0
b6) Protección Social			0.0			0.0
b7) Otros Asuntos Sociales			0.0			0.0
C. Desarrollo Económico (C=c1+c2+c3+c4+c5+c6+c7+c8+c9)	0.0	0.0	0.0	0.0	0.0	0.0
c1) Asuntos Económicos, Comerciales y Laborales en General			0.0			0.0
c2) Agropecuaria, Silvicultura, Pesca y Caza			0.0			0.0
c3) Combustibles y Energía			0.0			0.0
c4) Minería, Manufacturas y Construcción			0.0			0.0
c5) Transporte			0.0			0.0
c6) Comunicaciones			0.0			0.0
c7) Turismo			0.0			0.0
c8) Ciencia, Tecnología e Innovación			0.0			0.0
c9) Otras Industrias y Otros Asuntos Económicos			0.0			0.0
D. Otras No Clasificadas en Funciones Anteriores (D=d1+d2+d3+d4)	0.0	2,652.6	2,652.6	2,652.6	2,652.6	0.0
d1) Transacciones de la Deuda Pública / Costo Financiero de la Deuda			0.0			0.0
d2) Transferencias, Participaciones y Aportaciones Entre Diferentes Niveles y Órdenes de Gobierno			0.0			0.0
d3) Saneamiento del Sistema Financiero			0.0			0.0
d4) Adeudos de Ejercicios Fiscales Anteriores		2,652.6	2,652.6	2,652.6	2,652.6	0.0
II. Gasto Etiquetado (II=A+B+C+D)	0.0	0.0	0.0	0.0	0.0	0.0
A. Gobierno (A=a1+a2+a3+a4+a5+a6+a7+a8)	0.0	0.0	0.0	0.0	0.0	0.0
a1) Legislación			0.0			0.0
a2) Justicia			0.0			0.0
a3) Coordinación de la Política de Gobierno			0.0			0.0
a4) Relaciones Exteriores			0.0			0.0
a5) Asuntos Financieros y Hacendarios			0.0			0.0
a6) Seguridad Nacional			0.0			0.0
a7) Asuntos de Orden Público y de Seguridad Interior			0.0			0.0
a8) Otros Servicios Generales			0.0			0.0
B. Desarrollo Social (B=b1+b2+b3+b4+b5+b6+b7)	0.0	0.0	0.0	0.0	0.0	0.0
b1) Protección Ambiental			0.0			0.0
b2) Vivienda y Servicios a la Comunidad			0.0			0.0
b3) Salud			0.0			0.0
b4) Recreación, Cultura y Otras Manifestaciones Sociales			0.0			0.0
b5) Educación			0.0			0.0
b6) Protección Social			0.0			0.0
b7) Otros Asuntos Sociales			0.0			0.0
C. Desarrollo Económico (C=c1+c2+c3+c4+c5+c6+c7+c8+c9)	0.0	0.0	0.0	0.0	0.0	0.0
c1) Asuntos Económicos, Comerciales y Laborales en General			0.0			0.0
c2) Agropecuaria, Silvicultura, Pesca y Caza			0.0			0.0
c3) Combustibles y Energía			0.0			0.0
c4) Minería, Manufacturas y Construcción			0.0			0.0
c5) Transporte			0.0			0.0
c6) Comunicaciones			0.0			0.0
c7) Turismo			0.0			0.0
c8) Ciencia, Tecnología e Innovación			0.0			0.0
c9) Otras Industrias y Otros Asuntos Económicos			0.0			0.0
D. Otras No Clasificadas en Funciones Anteriores (D=d1+d2+d3+d4)	0.0	0.0	0.0	0.0	0.0	0.0
d1) Transacciones de la Deuda Pública / Costo Financiero de la Deuda			0.0			0.0
d2) Transferencias, Participaciones y Aportaciones Entre Diferentes Niveles y Órdenes de Gobierno			0.0			0.0
d3) Saneamiento del Sistema Financiero			0.0			0.0
d4) Adeudos de Ejercicios Fiscales Anteriores			0.0			0.0
III. Total de Egresos (III = I + II)	450,965.0	-33,546.5	417,418.5	293,691.5	291,681.3	123,727.0

CUENTA PÚBLICA DEL GOBIERNO, ORGANISMOS AUXILIARES Y AUTÓNOMOS DEL ESTADO DE MÉXICO 2020

Universidad Mexiquense de Seguridad Estado Analítico del Ejercicio del Presupuesto de Egresos Detallado Clasificación de Servicios Personales por Categoría Del 1 de Enero al 31 de Diciembre de 2020 (Miles de Pesos)						
Concepto (c)	Egresos					Subejercicio
	Aprobado	Ampliaciones/ (Reducciones)	Modificado	Devengado	Pagado	
I. Gasto No Etiquetado (I=A+B+C+D+E+F)	228,248.4	0.0	228,248.4	144,898.2	144,898.2	83,350.2
A. Personal Administrativo y de Servicio Público	228,248.4		228,248.4	144,898.2	144,898.2	83,350.2
B. Magisterio			0.0			0.0
C. Servicios de Salud (C=c1+c2)	0.0	0.0	0.0	0.0	0.0	0.0
c1) Personal Administrativo			0.0			0.0
c2) Personal Médico, Paramédico y afín			0.0			0.0
D. Seguridad Pública			0.0			0.0
E. Gastos asociados a la Implementación de nuevas leyes federales o reformas a las mismas (E = e1 + e2)	0.0	0.0	0.0	0.0	0.0	0.0
e1) Nombre del Programa o Ley 1			0.0			0.0
e2) Nombre del Programa o Ley 2			0.0			0.0
F. Sentencias laborales definitivas			0.0			0.0
II. Gasto Etiquetado (II=A+B+C+D+E+F)	0.0	0.0	0.0	0.0	0.0	0.0
A. Personal Administrativo y de Servicio Público			0.0			0.0
B. Magisterio			0.0			0.0
C. Servicios de Salud (C=c1+c2)	0.0	0.0	0.0	0.0	0.0	0.0
c1) Personal Administrativo			0.0			0.0
c2) Personal Médico, Paramédico y afín			0.0			0.0
D. Seguridad Pública			0.0			0.0
E. Gastos asociados a la Implementación de nuevas leyes federales o reformas a las mismas (E = e1 + e2)	0.0	0.0	0.0	0.0	0.0	0.0
e1) Nombre del Programa o Ley 1			0.0			0.0
e2) Nombre del Programa o Ley 2			0.0			0.0
F. Sentencias laborales definitivas			0.0			0.0
III. Total del Gasto en Servicios Personales (III = I + II)	228,248.4	0.0	228,248.4	144,898.2	144,898.2	83,350.2