GOBIERNO DEL
ESTADO DE MÉXICO

RESULTADOS DE LA GESTION FINANCIERA DEL SECTOR CENTRAL
AL 30 DE SEPTIEMBRE DE 2023

I N G R E S O S	Autorizado (Miles de Pesos)	Recaudado (Miles de Pesos) (Cifras Preliminares)
Superávit del Ejercicio Anterior		**135,762.8**
Impuestos	24,258,736.4	23,025,577.7
Derechos	8,345,615.3	8,189,969.0
Aportacion de Mejoras	549,841.9	574,108.7
Productos	412,076.9	2,346,866.8
Aprovechamientos	2,392,843.2	4,150,353.7
Total Estatales:	**35,959,113.7**	**38,286,875.9**
Participaciones	144,435,639.0	109,493,712.9
Incentivos Derivados de la Colaboración Fiscal	7,052,274.2	10,092,322.8
Aportaciones y Apoyos Federales	114,241,050.7	79,938,523.1
Total Federales:	**265,728,963.9**	**199,524,558.8**
Financiamientos	2,195,832.7	3,491,107.8
Generación de ADEFAS	6,709,482.3	0.0
Total Extraordinarios:	**8,905,315.0**	**3,491,107.8**
Los Ingresos Suman:	**310,593,392.6**	**241,438,305.3**

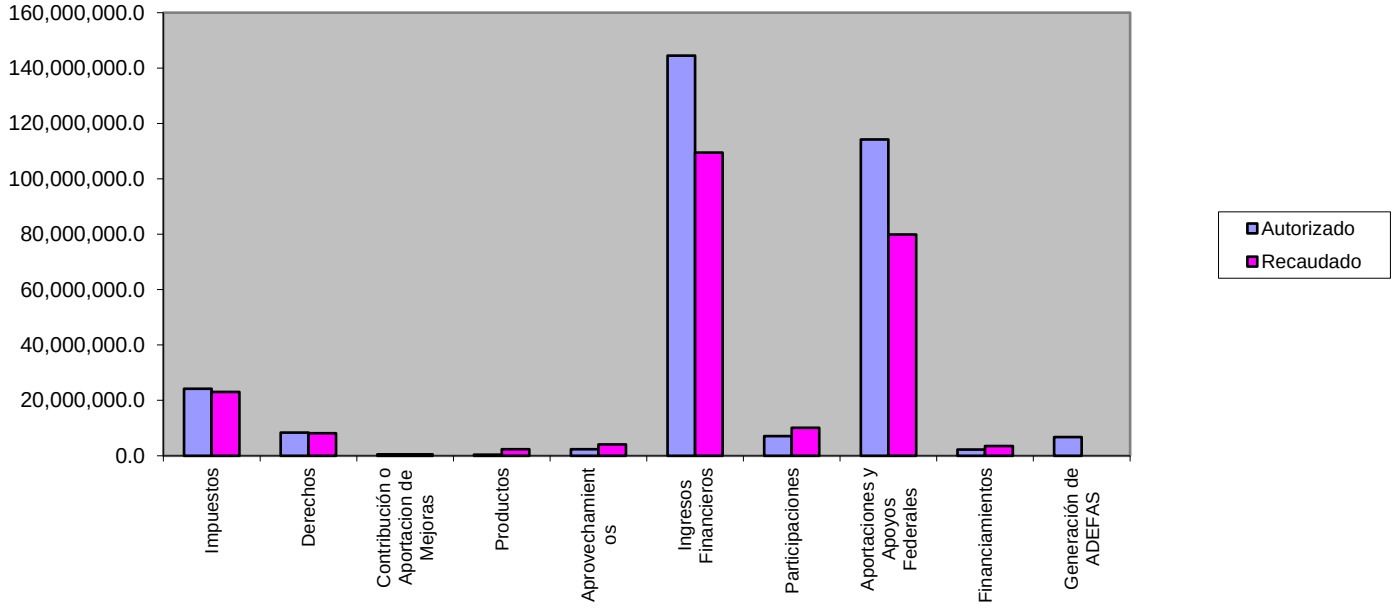

El Presupuesto de Ingresos del Sector Central del Gobierno del Estado de México para el ejercicio fiscal 2023 asciende a 310 mil 593 millones 392.6 miles pesos de los cuales, al 30 de septiembre de 2023 con cifras preliminares, se recaudaron 241 mil 438 millones 305.3 miles de pesos, que representan el 77.7% de la cifra estimada anual; de ellos, el 15.9% corresponde a los Ingresos Estatales, mientras que los de Origen Federal, y los ingresos extraordinarios representan el 84.1% .

GOBIERNO DEL
ESTADO DE MÉXICO

E G R E S O S	Autorizado Final (Miles de Pesos)	Ejercido (Miles de Pesos) (Cifras Preliminares)
Egresos		
Servicios Personales	74,987,851.6	51,623,192.9
Materiales y Suministros	2,683,737.4	1,537,812.3
Servicios Generales	12,307,259.3	8,551,554.7
Transferencias	131,082,558.5	95,406,961.6
Bienes Muebles e Inmuebles	141,744.0	27,322.1
Obras Públicas	16,732,518.4	12,030,766.8
Inversiones Financieras	1,528,644.5	3,782,576.8
Deuda Pública	5,776,982.7	5,669,005.0
Adefas	6,709,482.3	6,220,128.5
Participaciones y Aportaciones Municipales	58,642,613.9	48,780,014.8
Los Egresos suman:	**310,593,392.6**	**233,629,335.5**

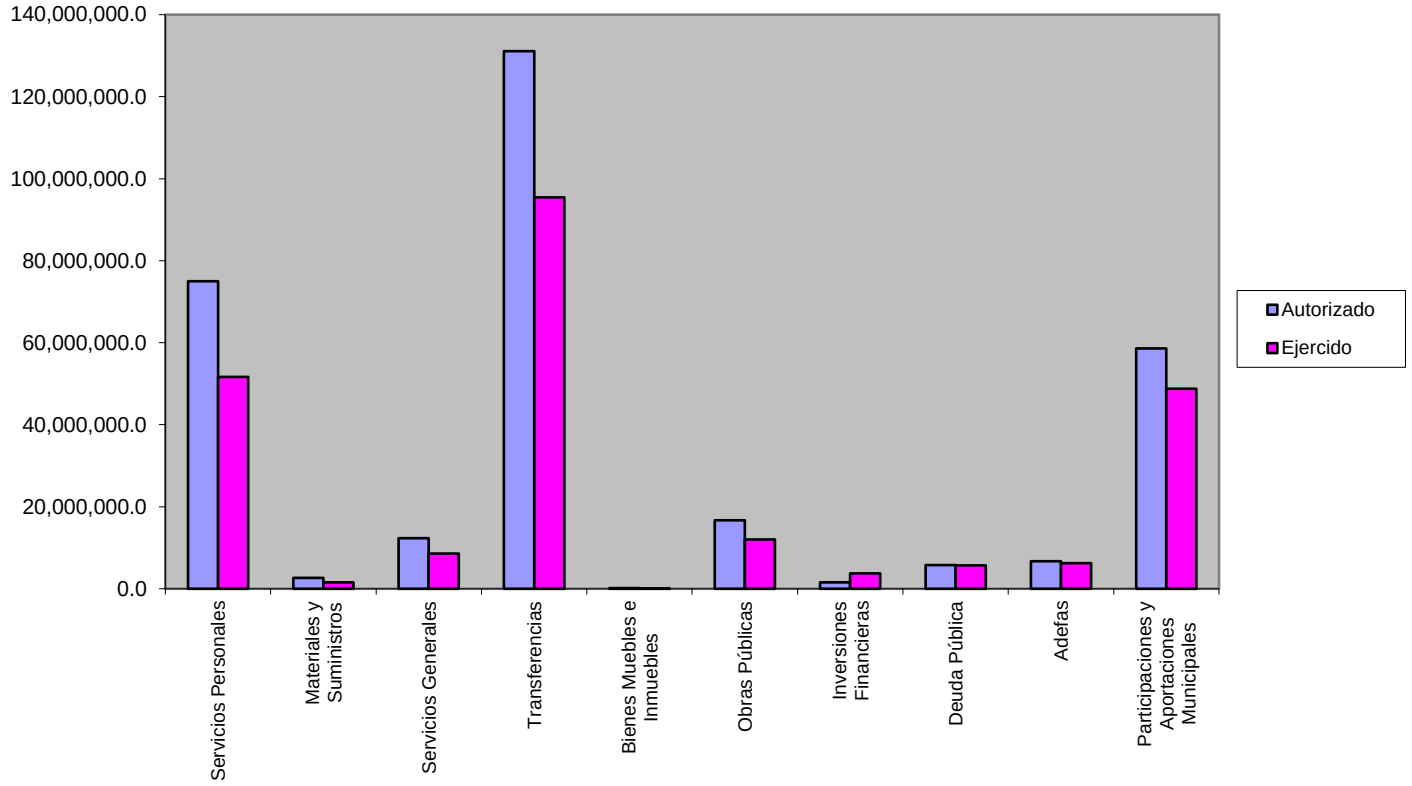

Los egresos al 30 de septiembre de 2023 suman 233 mil 629 millones 335.5 miles de pesos y representan el 75.2% de los autorizados para el ejercicio 2023 por un monto de 310 mil 593 millones 392.6 miles de pesos; en su integración, los Servicios Personales representan el 22.1 %, las Transferencias a Poderes, Entidades Públicas, Organismos Autónomos y Municipios el 61.7 %, y las otras partidas del gasto participan con el 16.2 %.

GOBIERNO DEL
ESTADO DE MÉXICO

PASIVOS DEL GOBIERNO DEL ESTADO CON CIFRAS AL 30 DE SEPTIEMBRE DE 2023

El saldo total de las obligaciones del Sector Central del Poder Ejecutivo del Estado de México al 30 de septiembre de 2023, importa la cantidad de 68 mil 580 millones 105.6 miles de pesos, de estos, el 87.7% corresponden a deuda pública y el 12.3 % a otros pasivos.
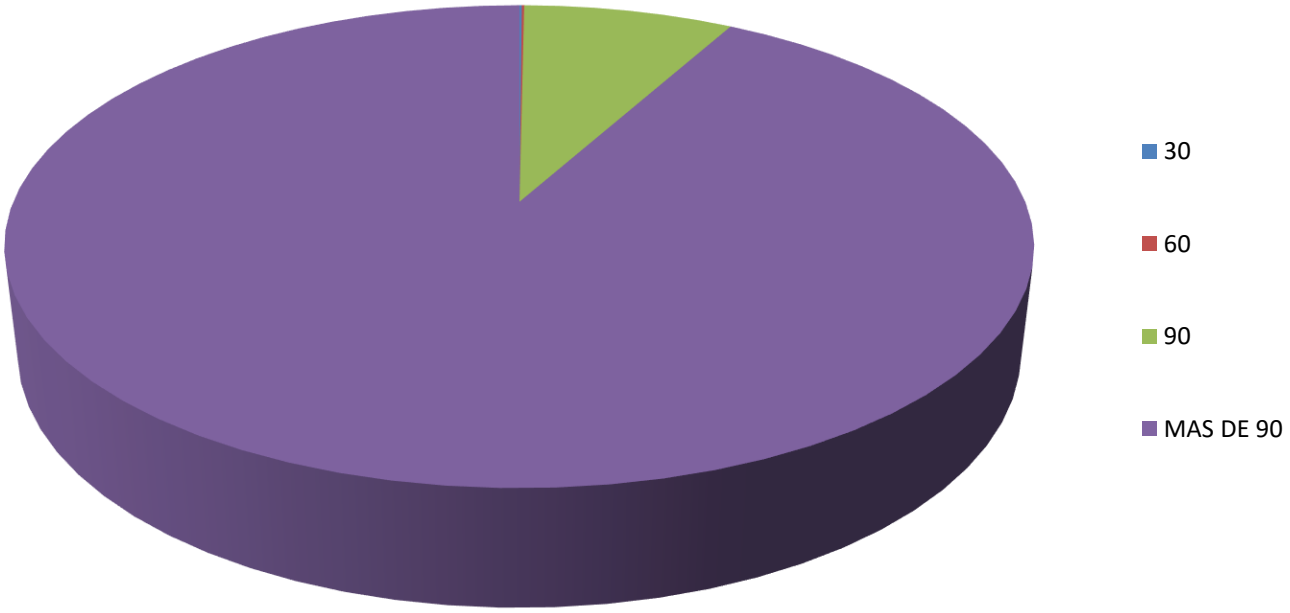
ANTIGÜEDAD EN DIAS (Miles de Pesos)				
30	**60**	**90**	**MAS DE 90**	**SALDO TOTAL**
59,713.9	61,422.8	5,406,692.4	63,052,276.5	**68,580,105.6**