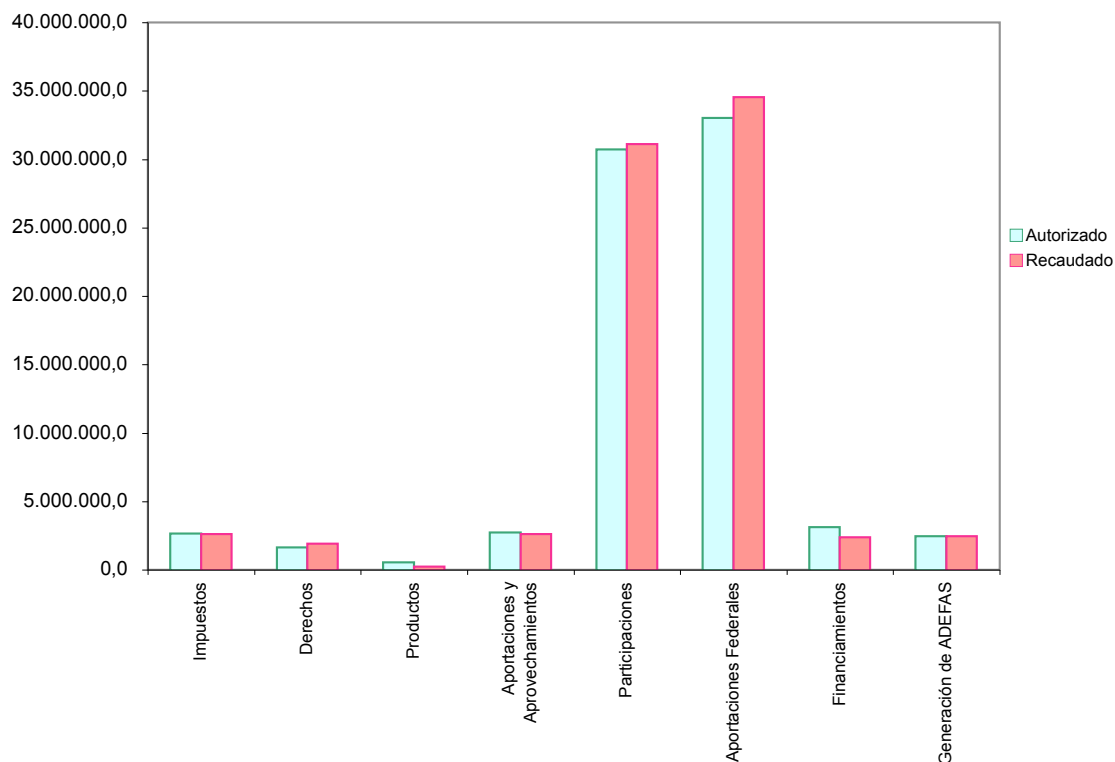


**RESULTADOS DE LA GESTION FINANCIERA DEL SECTOR CENTRAL  
GOBIERNO DEL ESTADO DE MEXICO  
AL 31 DE DICIEMBRE DE 2005**

<b>I N G R E S O S</b>	<b>Autorizado Modificado Anual (Miles de Pesos)</b>	<b>Recaudado (Miles de Pesos)</b>
<b>Ingresos</b>		
Impuestos	2.654.220,0	2.612.565,7
Derechos	1.617.934,0	1.918.273,2
Productos	543.862,0	235.374,9
Aportaciones y Aprovechamientos	2.726.604,0	2.627.822,7
<b>Total Estatales:</b>	<b>7.542.620,0</b>	<b>7.394.036,5</b>
Participaciones	30.714.689,0	31.106.557,3
Aportaciones Federales	33.036.919,9	34.560.548,7
<b>Total Federales:</b>	<b>63.751.608,9</b>	<b>65.667.106,0</b>
Financiamientos	3.117.134,0	2.391.080,1
Generación de ADEFAS	2.469.000,0	2.456.220,3
<b>Total Extraordinarios:</b>	<b>5.586.134,0</b>	<b>4.847.300,4</b>
<b>Los Ingresos Suman:</b>	<b>76.880.362,9</b>	<b>77.908.442,9</b>

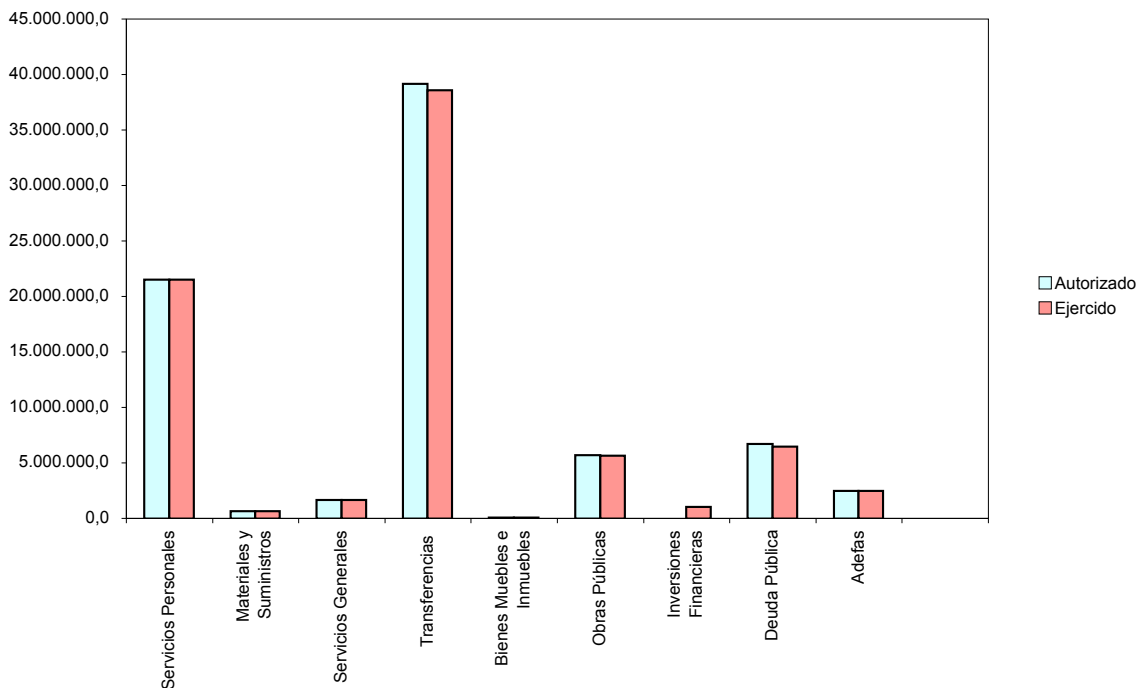


Los ingresos previstos por el sector central del Gobierno del Estado de México para el ejercicio fiscal 2005 ascienden a 76,880,362.9 miles de pesos de los cuales, al 31 de diciembre de 2005, se recaudaron 77,908,442.9 miles de pesos, que representan el 101.4% de la cifra estimada anual; de ellos, el 9.5% corresponde a los Ingresos Estatales, mientras que los de Origen Federal representan el 84.3% y los Ingresos Extraordinarios el 6.2%

<b>E G R E S O S</b>	<b>Autorizado Modificado Anual (Miles de Pesos)</b>	<b>Ejercido (Miles de Pesos)</b>
<b>Egresos</b>		
Servicios Personales	21.477.116,7	21.474.934,6

**RESULTADOS DE LA GESTION FINANCIERA DEL SECTOR CENTRAL  
GOBIERNO DEL ESTADO DE MEXICO  
AL 31 DE DICIEMBRE DE 2005**

Materiales y Suministros	606.819,8	605.226,2
Servicios Generales	1.628.554,4	1.625.921,6
Transferencias	39.132.604,1	38.541.036,8
Bienes Muebles e Inmuebles	47.906,8	47.815,5
Obras Públicas	5.673.671,1	5.630.447,2
Inversiones Financieras		994.861,1
Deuda Pública	6.705.640,5	6.452.271,6
Adefas	2.469.000,0	2.457.903,5
<b>Los Egresos suman:</b>	<b>77.741.313,4</b>	<b>77.830.418,1</b>



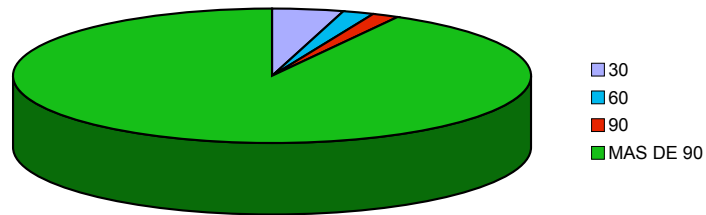
Los egresos al 31 de diciembre suman 77,830,418.1 miles de pesos y representan el 100.1% de los autorizados para el ejercicio fiscal 2005 por un monto de 77,741,313.4 miles de pesos; en su integración, los Servicios Personales representan el 27.6%, las Transferencias a Organismos Auxiliares y Municipios el 49.5%, y las otras partidas del gasto participan con el 22.9%.

**RESULTADOS DE LA GESTION FINANCIERA DEL SECTOR CENTRAL  
GOBIERNO DEL ESTADO DE MEXICO  
AL 31 DE DICIEMBRE DE 2005**

**PASIVOS DEL GOBIERNO DEL ESTADO AL 31 DE DICIEMBRE DE 2005**

El saldo total de las obligaciones de Gobierno del Estado de México al 31 de diciembre importa la cantidad de 32,297,519.4 miles de pesos de estos, el 92.4% corresponden a deuda pública y el 7.6% a otros pasivos.

<b>ANTIGÜEDAD EN DIAS (Miles de Pesos)</b>				
<b>30</b>	<b>60</b>	<b>90</b>	<b>MAS DE 90</b>	<b>SALDO TOTAL</b>
1.453.388,4	645.950,4	484.462,8	29.713.717,80	32.297.519,4







e