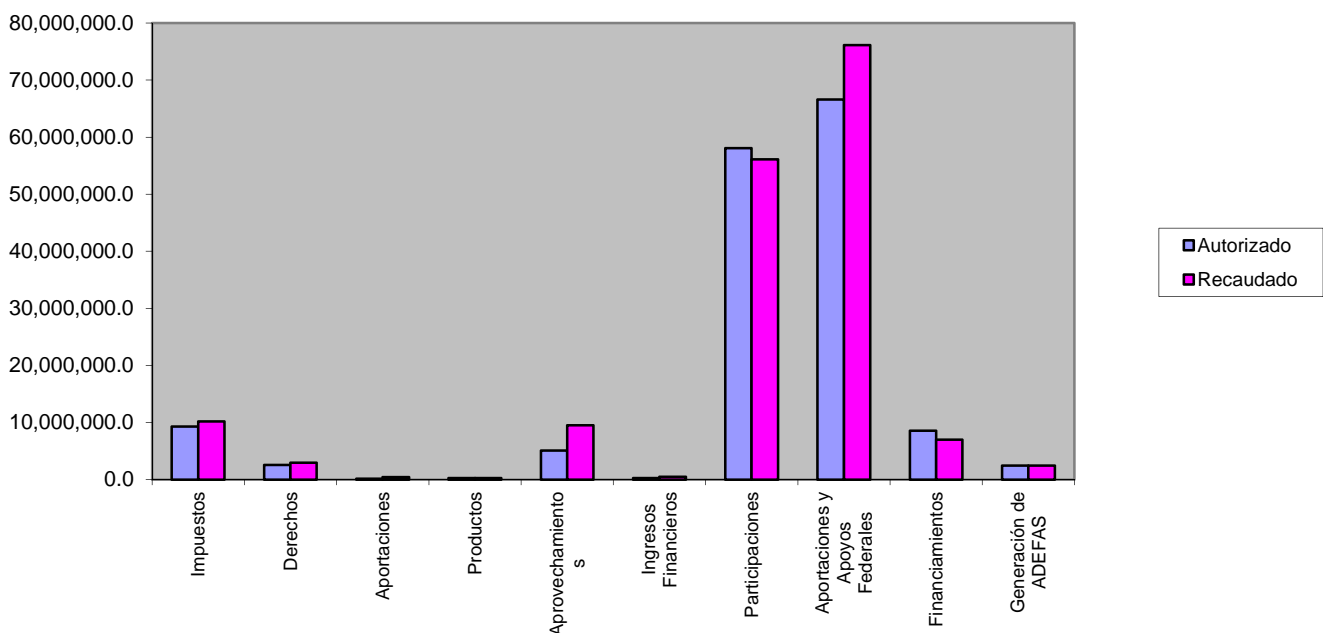


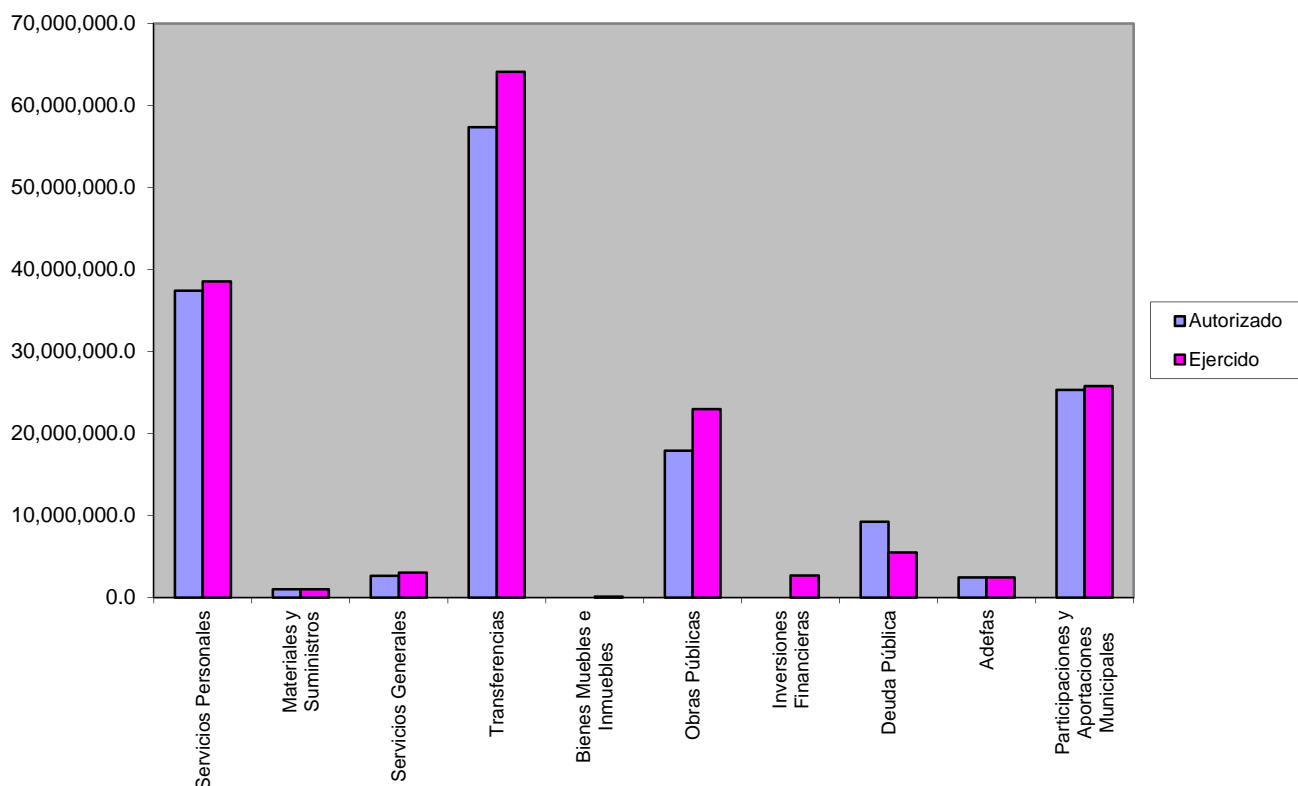
RESULTADOS DE LA GESTION FINANCIERA DEL SECTOR CENTRAL  
AL 31 DE DICIEMBRE DE 2012

INGRESOS	Autorizado Anual (Miles de Pesos)	Recaudado (Miles de Pesos) (Cifras Preliminares)
Ingresos		
Impuestos	9,314,383.0	10,172,357.9
Derechos	2,568,365.0	2,968,164.2
Aportaciones	164,609.0	445,387.4
Productos	246,094.0	286,877.6
Aprovechamientos	5,092,125.0	9,511,557.8
Ingresos Financieros	250,000.0	507,637.2
Total Estatales:	17,635,576.0	23,891,982.1
Participaciones	58,073,903.0	56,139,619.1
Aportaciones y Apoyos Federales	66,633,413.0	76,144,293.7
Total Federales:	124,707,316.0	132,283,912.8
Financiamientos	8,562,000.0	7,023,151.4
Generación de ADEFAS	2,460,661.0	2,460,661.0
Total Extraordinarios:	11,022,661.0	9,483,812.4
Los Ingresos Suman:	153,365,553.0	165,659,707.3



Los ingresos previstos por el Sector Central del Gobierno del Estado de México para el ejercicio fiscal 2012 ascienden a 153,365,553 mil pesos de los cuales, al 31 de diciembre se recaudaron 165,659,707.3 miles de pesos, que representan el 108.2% de la cifra estimada anual; de ellos, el 14.4% corresponde a los Ingresos Estatales, mientras que los de Origen Federal representan el 79.9% y los Ingresos Extraordinarios el 5.7 %.

E G R E S O S	Autorizado Modificado (Miles de Pesos)	Ejercido (Miles de Pesos) (Cifras Preliminares)
Egresos		
Servicios Personales	37,400,976.0	38,555,791.9
Materiales y Suministros	1,007,654.6	1,012,718.9
Servicios Generales	2,671,441.9	3,039,254.5
Transferencias	57,359,240.3	64,089,409.5
Bienes Muebles e Inmuebles	-	113,943.6
Obras Públicas	17,902,176.9	22,988,306.7
Inversiones Financieras	-	2,696,822.4
Deuda Pública	9,250,255.7	5,494,783.6
Adefas	2,460,661.3	2,460,410.7
Participaciones y Aportaciones Municipales	25,313,146.3	25,797,157.8
Los Egresos suman:	153,365,553.0	166,248,599.6

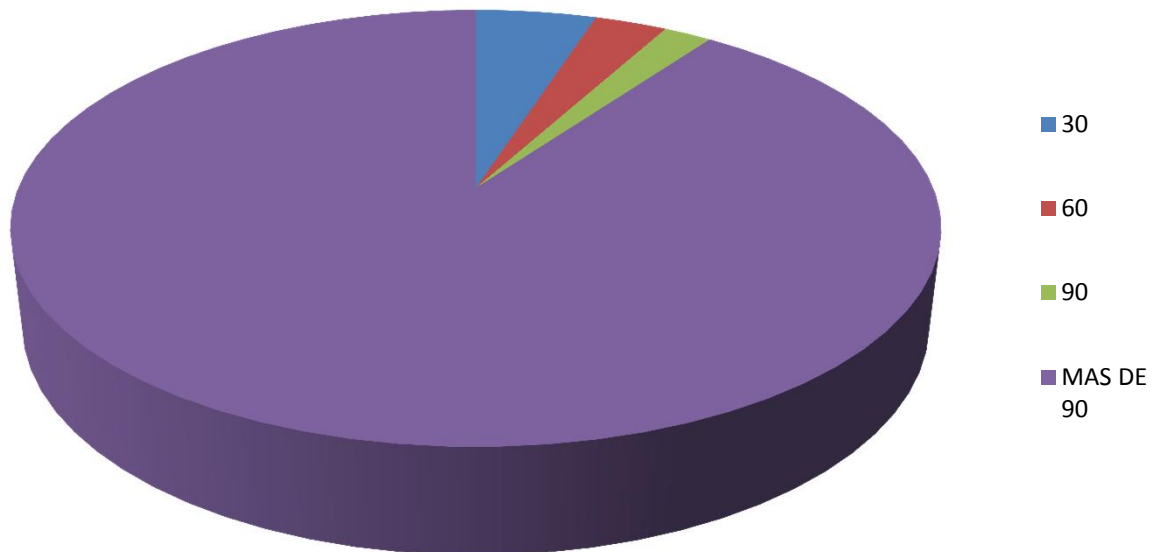


Los egresos al 31 de diciembre suman 166,248,599.6 mil pesos y representan el 108.4% de los autorizados para el ejercicio fiscal 2012 por un monto de 153,365,553 mil pesos; en su integración, los Servicios Personales representan el 23.2%, las Transferencias a Poderes, Entidades Pública, Organismos Autónomos y Municipios el 54.1% y las otras partidas del gasto participan con el 22.7%.

PASIVOS DEL GOBIERNO DEL ESTADO AL 31 DE DICIEMBRE DE 2012 ( Cifras Preliminares)

El saldo total de las obligaciones del Gobierno del Estado de México al 31 de diciembre, importa la cantidad de 32,217,495.4 miles de pesos, de estos, el 92.3% corresponden a deuda pública y el 7.7% a otros pasivos.

ANTIGÜEDAD EN DIAS (Miles de Pesos)				
30	60	90	MAS DE 90	SALDO TOTAL
1,610,874.8	966,524.9	644,349.9	28,995,745.9	32,217,495.4



Nota: las cifras que se señalan en el presente cuadro son preliminares, ya que están en proceso de conciliación con las dependencias y entidades públicas del Gobierno del Estado de México, por lo que se modificarán con el resultado de las conciliaciones