




Concepto	Egresos					Subejercicio 6 = (3 - 4)
	Aprobado	Ampliaciones/ (Reducciones)	Modificado	Devengado	Pagado	
	1	2	3 = (1 + 2)	4	5	
Programas						
Subsidios: Sector Social y Privado o Entidades Federativas y Municipios	134,628,413.8	-283,557.1	134,344,856.7	98,962,325.0	98,649,348.0	35,382,531.7
Sujetos o Relas de Operación	134,628,413.8	-283,557.1	134,344,856.7	98,962,325.0	98,649,348.0	35,382,531.7
Otros Subsidios	0.0	0.0	0.0	0.0	0.0	0.0
Desempeño de las Funciones	70,103,746.6	1,955,000.7	72,058,747.3	53,369,634.9	50,577,458.3	18,689,112.4
Prestación de Servicios Públicos	51,398,623.0	1,122,349.5	52,520,972.5	37,973,487.8	35,600,124.7	14,547,484.7
Provisión de Bienes Públicos	0.0	0.0	0.0	0.0	0.0	0.0
Planeación, seguimiento y evaluación de políticas públicas	3,703,072.1	204,736.6	3,907,808.7	3,379,749.5	3,368,690.9	528,059.2
Promoción y Fomento	3,712,535.1	866,092.1	4,578,627.3	3,650,755.2	3,582,565.9	927,872.1
Regulación y Supervisión	1,082,319.2	-24,554.7	1,057,764.5	645,194.0	645,194.0	412,570.5
Funciones de las Fuerzas Armadas (Únicamente Gobierno Federal)	0.0	0.0	0.0	0.0	0.0	0.0
Específicos	1,843,582.9	2,047.9	1,845,630.8	1,167,180.7	1,167,180.7	678,450.1
Proyectos de Inversión	8,363,614.2	-215,670.8	8,147,943.4	6,553,267.7	6,213,702.1	1,594,675.7
Administrativos y de Apoyo	6,396,448.4	237,958.2	6,634,406.6	2,374,113.8	2,368,196.8	4,260,292.8
Apoyo al Proceso presupuestario y para mejorar la eficiencia institucional	5,585,120.2	247,564.0	5,832,684.3	1,828,626.1	1,826,018.8	4,004,058.2
Apoyo ala función pública y al mejoramiento de la gestión	811,328.2	-9,605.9	801,722.3	545,487.7	542,178.0	256,234.7
Operaciones ajenas	0.0	0.0	0.0	0.0	0.0	0.0
Compromisos	179,283.6	26,620.1	205,903.7	54,306.4	54,265.3	151,597.4
Obligaciones de cumplimiento de resolución jurisdiccional	0.0	0.0	0.0	0.0	0.0	0.0
Desastres naturales	179,283.6	26,620.1	205,903.7	54,306.4	54,265.3	151,597.4
Obligaciones	12,281,804.5	-7,470.3	12,274,334.2	3,804.2	3,419.2	12,270,530.0
Pensiones y jubilaciones	0.0	0.0	0.0	0.0	0.0	0.0
Aportaciones a la seguridad social	12,281,804.5	-7,470.3	12,274,334.2	3,804.2	3,419.2	12,270,530.0
Aportaciones a fondos de estabilización	0.0	0.0	0.0	0.0	0.0	0.0
Aportaciones a fondos de inversión y reestructura de pensiones	0.0	0.0	0.0	0.0	0.0	0.0
Programa de Gasto Federalizado (Gobierno Federal)	18,468,992.5	0.0	18,468,992.5	15,599,130.7	15,515,644.6	2,869,861.8
Gasto Federalizado	18,468,992.5	0.0	18,468,992.5	15,599,130.7	15,515,644.6	2,869,861.8
Participaciones a entidades federativas y municipios	31,566,964.9	0.0	31,566,964.9	25,526,185.9	25,526,185.9	6,040,779.1
Costo financiero, deuda o apoyos a deudores y ahorradores de la banca	0.0	0.0	0.0	0.0	0.0	0.0
Costo financiero, deuda o apoyos a deudores y ahorradores de la banca	4,541,774.8	0.0	4,541,774.8	4,282,122.6	4,282,122.6	259,652.2
Adeudos de ejercicios fiscales anteriores	6,442,504.4	0.0	6,442,504.4	7,362,956.7	7,362,956.7	-920,452.3
SUMA	284,609,933.5	1,928,551.6	286,538,485.1	207,534,579.9	204,339,597.3	79,003,905.2


C.P. Aida Cruz Huerta
Jefa del Departamento de Contabilidad de
Egresos y Consolidación de Estados
Financieros


Lic. en C. Oscar Esquivel Cardoso
Subdirector "B" de Contabilidad del Sector Central


M.A.P. Antonio Ruiz Labastida
Director de Contabilidad del Sector Central