

30/ene / 2023

Rating Fitch
AA+ (est)



1. El Estado Libre y Soberano de México ocupa el 1.1% del territorio nacional, con una extensión de poco más de 22,351 km2.
2. Con una población de 16,992,418 personas, de acuerdo con el Censo de Población y Vivienda 2020 levantado por el INEGI, el Estado aloja el 13.5% de los habitantes del país.
3. El Estado de México es la segunda economía más importante del país, solo detrás de la Ciudad de México
4. En 2021 contribuyó con el 9.1% del PIB nacional; en ese ejercicio, el 1.4% del PIB estatal se generó en el sector primario, el 23.5% en el secundario y el 75.2% en el terciario.
5. Las actividades preponderantes de la entidad son el comercio (25.3% del PIB estatal), los servicios inmobiliarios (19.8%) y la industria manufacturera (17.3%).
6. El Estado es la segunda entidad más industrializada del país, únicamente superado por el Estado de Nuevo León.
7. En 2021 la producción manufacturera del Estado representó el 10.1% del total nacional, siendo líder en 5 ramas industriales:
 - > Industria del papel y conexas (19.4% del total nacional)
 - > Fabricación de insumos textiles (16.3%);
 - > Fabricación de productos derivados del petróleo y del carbón,
 - > industria química, del plástico y del hule (14.8%);
 - > Fabricación de muebles (14.4%); e
 - > Industria alimentaria (12.9%).

Reconoce LatinFinance a Edomex por mejor operación financiera subnacional de Latinoamérica en 2022

- > Es uno de los premios más importante que otorga cada año **LatinFinance** a los países de **América Latina y El Caribe**. Galardonaron a **Edomex** con el premio "**Subnational Deal of the Year 2022**" por colocar un bono ESG que financia proyectos **verdes, sociales y de género** que cumplen con los **ODS** de la **Agenda 2030** de la **ONU**. Es la única entidad del país en emitir un bono bursátil que cumple con el compromiso de **responsabilidad ambiental y social (ESG, por sus siglas en inglés) y pionero en destinar recursos para proyectos de género**.
- > El **EdoMex** se posiciona a la vanguardia en **transparencia y rendición de cuentas** porque utiliza la tecnología de **blockchain**, que está permitiendo mapear cada obra y reportar de manera mensual el avance de su ejecución y el logro de los indicadores de la **Agenda 2030**, para que los inversionistas sepan cómo y en qué se está invirtiendo cada obra financiada por este bono.
- > Los **Deals of the Year Awards** de **LatinFinance** son el **reconocimiento histórico a las transacciones e instituciones destacadas en los mercados de capital de Latinoamérica y el Caribe**. Los premios otorgados este fin de semana pasado, se basaron en los resultados publicados durante el período de idoneidad del 1 de octubre de 2021 al 30 de septiembre de 2022.
- > Destacan premios al mejor bono soberano (**Chile**), emisor corporativo del año (**América Móvil AMX**), prestatario sustentable del año (**Cemex**), al emisor del mejor bono cuasi "soberano" (**CFE**), bono corporativo de alto rendimiento en el año (**Braskem Idesa**), al Acuerdo subnacional del año (**EdoMex**), gestión de pasivos soberanos del año (**República Dominicana**), gestión de pasivos cuasi "soberanos" del año (**Pemex**), mejor reestructuración corporativa del año (**Avianca**), entre muchos otros.
- > Lo interesante del premio otorgado al **Estado de México**, hoy a cargo de **Alfredo del Mazo**, obedece al **manejo profesional, innovador y transparente** de su **Secretaría de Finanzas**, liderada por **Rodrigo Jarque Lira** con la emisión de un **bono bursátil con responsabilidad ambiental y social (ESG, por sus siglas en inglés)** por 145 millones de dólares (\$2,890 millones de pesos). Financia **proyectos verdes, sociales y de género**, que cumplen con los **Objetivos de Desarrollo Sostenible (ODS)** de la **Agenda 2030** de la **ONU**, establecidos en el **Plan de Desarrollo del Estado de México 2017-2023** y de esta forma, se "**líder**" entre los estados que conforman la **república mexicana** y en un momento muy claro y positivo para las **elecciones 2023** en el estado. La coalición estará liderada por **Alejandra del Moral** y deberá dar continuidad a lo que se está haciendo muy bien en el estado.
- > El premio que se otorgó tomó en cuenta criterios como **estrategia, cualidades innovadoras, complejidad y ejecución de la operación**, entre otras. Posicionan al **Estado de México** como la única entidad que ha emitido un **bono bursátil ESG**, y el **único estado en el país** que destina estos recursos para proyectos de género en beneficio de las **mujeres mexiquenses**, entre las que destacan dos **Ciudades Mujeres**, que se construyen en los municipios de **La Paz** y **San Mateo Atenco, espacios seguros** que brindarán atención especializada a las mujeres.
- > Además, el **bono** financia dos proyectos que se realizan en colaboración con el **Gobierno de México**: la ampliación del **Mexibús I y el Trolébus Chalco-Santa Martha**. También se construye el **Mexicable Ecatepec-Tlalneantla**, que permitirá atender a más de 50 mil usuarios en 8.25 km de longitud.
- > Estos dos últimos proyectos son **verdes y sustentables** porque funcionan con electricidad y energía solar, lo que contribuye a reducir la huella de carbono y evitar alrededor de 17 mil toneladas de emisiones de CO2 al año.

Fuente: Alfredo Huerta Chabolla / 24-horas.mx



ESTADO DE MÉXICO

16,992,418 personas (13.48% de la población nacional)

9.1% del PIB nacional (lugar 2/32 nacional)

Lugar 21° del Índice de Progreso Social 2021

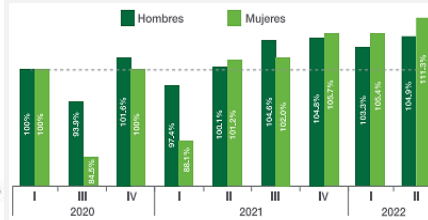
Fuente: mexicocomovamos.mx

EDOMEX. PARTICIPACIÓN DEL PIB



Fuente: Edomex 5° Informe de Gobierno

EDOMEX. OCUPACIÓN BASE 100: 2T22



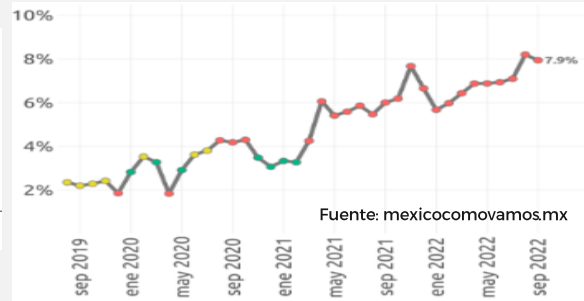
Fuente: Edomex 5° Informe de Gobierno

EDOMEX. CRECIMIENTO ECONÓMICO ANUAL



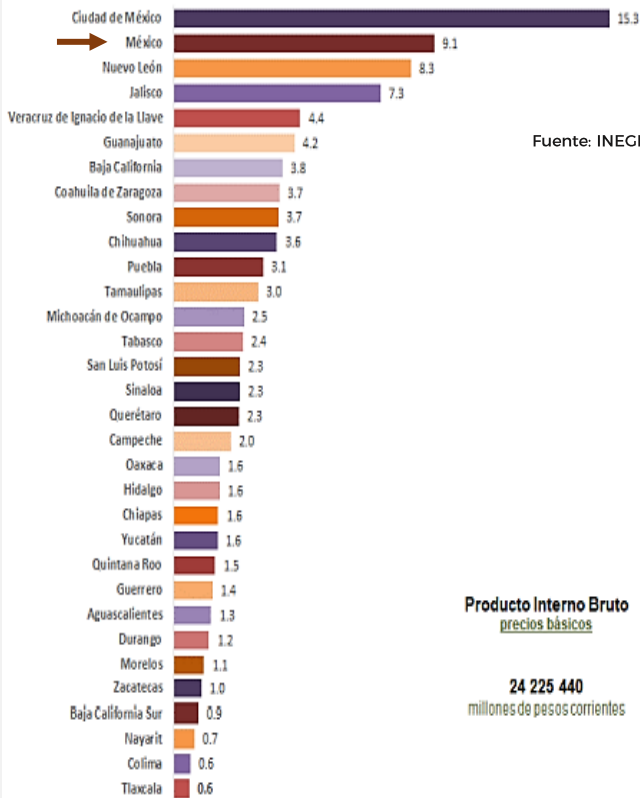
Fuente: INEGI

EDOMEX. PRECIOS AL CONSUMIDOR (ANUAL)



Fuente: mexicocomovamos.mx

PIB 2021. PARTICIPACIÓN POR ENTIDAD (%)



Fuente: INEGI

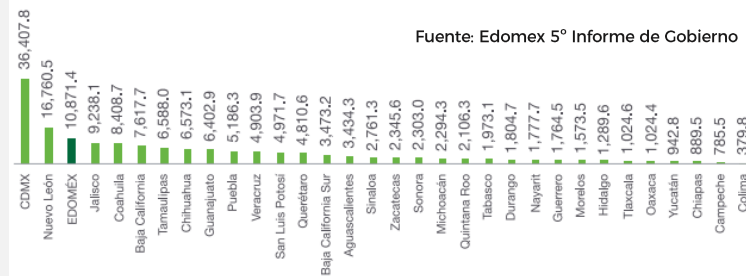
Producto Interno Bruto precios básicos
24 225 440 millones de pesos corrientes

EDOMEX. IED EN USD\$ MILLONES

	1.º INFORME	2.º INFORME	3.º INFORME	4.º INFORME	5.º INFORME*	TOTAL
Empleos generados por la IED	33,507	9,505	2,166	1,774	965	47,917
Captación de Inversión Extranjera Productiva (mdd)	2,380	2,687.1	2,611.9	1,604.9	1,587.4	10,871.4

Fuente: Edomex 5° Informe de Gobierno

IED POR ENTIDAD FEDERATIVA (USD\$ MILLONES)



Fuente: Edomex 5° Informe de Gobierno

El saldo total de las obligaciones del Gobierno del Estado de México al 30 de septiembre de 2022, importa la cantidad de 59 mil 447 millones 583.6 miles de pesos, de estos, el 88.5 % corresponden a deuda pública y el 11.5% a otros pasivos.

Edomex. Pasivos al 3T22 (en miles de pesos)

30	44,992.70	0.07%
60	49,180.00	0.08%
90	4,128,343.70	6.70%
+90	57,361,119.80	93.14%
TOTAL	61,583,636.20	100%

Fuente: Informes Trimestrales de Finanzas Públicas (jun'20)